

医療の谷間に 灯をともし

自治医科大学
Jichi Medical University



自治医科大学医学部 山口県説明会



■ 日 時 令和7年7月27日（日）14時～16時

参加無料

■ 場 所 山口グランドホテル3階 末広の間
※オンライン（Zoomを使用）による参加も可能です。

申込不要

■ 対 象 県内高校生（全学年）、予備校生、保護者、進路指導担当教員など

■ 内 容 自治医科大学の紹介
現場医師、現役学生からのメッセージ、意見交換 など


オンライン参加をご希望の方のみ事前申込みが必要です。ご希望の方は、山口県医療政策課HPをご確認ください。

<担当>


山口県健康福祉部 医療政策課 医師確保対策班

電話 083-933-2937 F A X 083-933-2829

Mail a11700@pref.yamaguchi.lg.jp



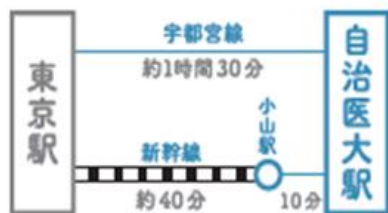
山口県医療政策課HP



自治医科大学HP



関東地方のほぼ中心に位置する…
自治医科大学!
 東京駅から乗り換えなしで約1時間30分!
 栃木県下野市にある自治医大駅が最寄り駅です。



Point 1

全学生の入学金、授業料が免除

Point 2

医師国家試験全国トップクラスの実績

第119回(令和7年)医師国家試験合格率 99.3%
 (全国平均 92.3%)

Point 3

特色あるカリキュラムと卒業後も続く手厚いサポート

Point 4

卒業後は総合医として山口県内のへき地医療に貢献

Point 5

全寮制で生活も安心

キャンパス内にあるので通学も便利。同じ志を持った沢山の仲間と交流を図ることもできます。



自治医科大学ってこんな大学!

へき地等における医療の向上のため、昭和47年に、全国の都道府県が共同して設立した、地域医療を支える医師を育成する私立医科大学です。

医師国家試験の高い合格実績があり、これまでに100名の山口県出身の卒業生が、医師として本県地域医療の第一線などで活躍しています。

○入学試験情報 **今年度から新たな試験「年内入試」が始まります!**

従来から実施している一般選抜に加え、年内(12月上旬予定)に合格者の発表まで行う「年内入試」を今年度から新たに実施します(併願可能、**両試験合計で2~3名が合格予定**)。

※一般選抜の申込受付は、年内入試の合格発表以降(例年1月上旬から)開始予定です。



年内入試(総合型選抜)

●申込受付期間

10月中旬予定

●出願資格

- ・合格した場合、本学への入学を確約できる方
- ・現役生または浪人生(制限なし)
- ・調査書の学習成績全体の状況が4.0以上の方

●選抜方法

- ①書類選考(調査書、活動等報告書等の確認)
- ②基礎学力検査(数学、英語)
- ③面接試験(都道府県及び大学による個人面接)
 ≪②,③の試験日等≫
 ◇試験日: 令和7年11月中旬予定
 ◇試験会場: 自治医科大学(栃木県下野市)

詳細は令和8(2026)年度 自治医科大学医学部入学者募集要項にてお知らせします。