

# 令和2年度 県政世論調査結果の概要

## ○各調査項目の概要

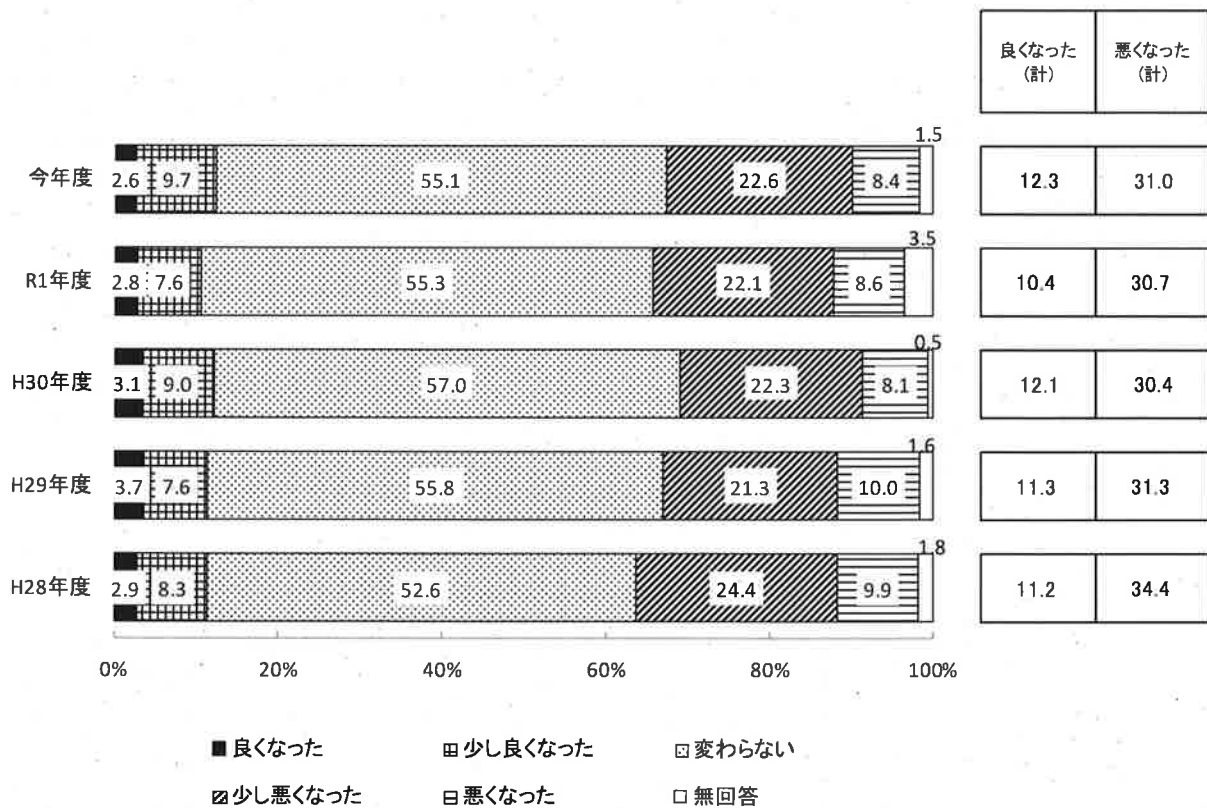
※調査結果のうち、主なものを抜粋して掲載している。  
 ※数値は小数点第2位以下を四捨五入しているため、合計しても100.0%にならない場合がある。

## 1 県民の生活実感

### ○2～3年前に比べてくらし向きの変化

昨年度と比較すると、『良くなった(計)』は1.9ポイント上昇し、『悪くなった(計)』も0.3ポイント上昇している。

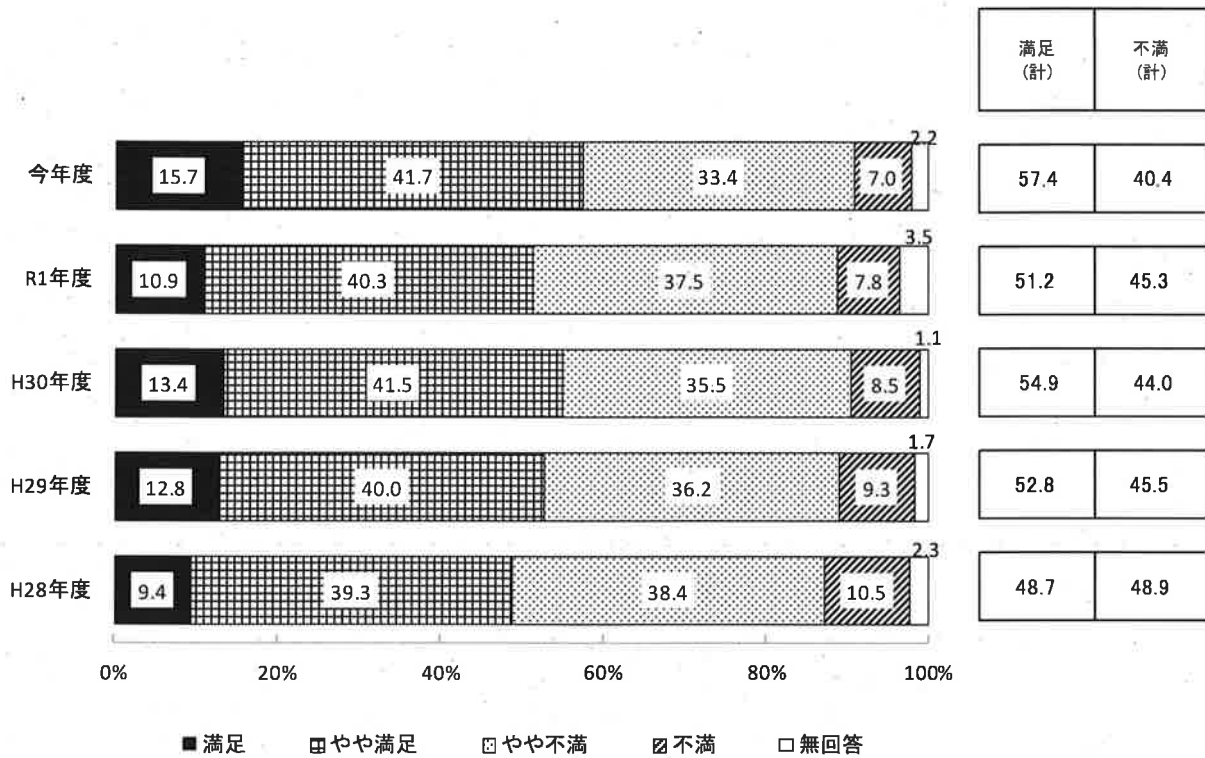
また、直近5年間の回答状況をみると、『良くなった(計)』は1割強、『悪くなった(計)』は3割強で推移している。



## ○現在のくらし向きの満足度

昨年度と比較すると、『満足(計)』が6.2ポイント上昇し、『不満(計)』は4.9ポイント低下している。

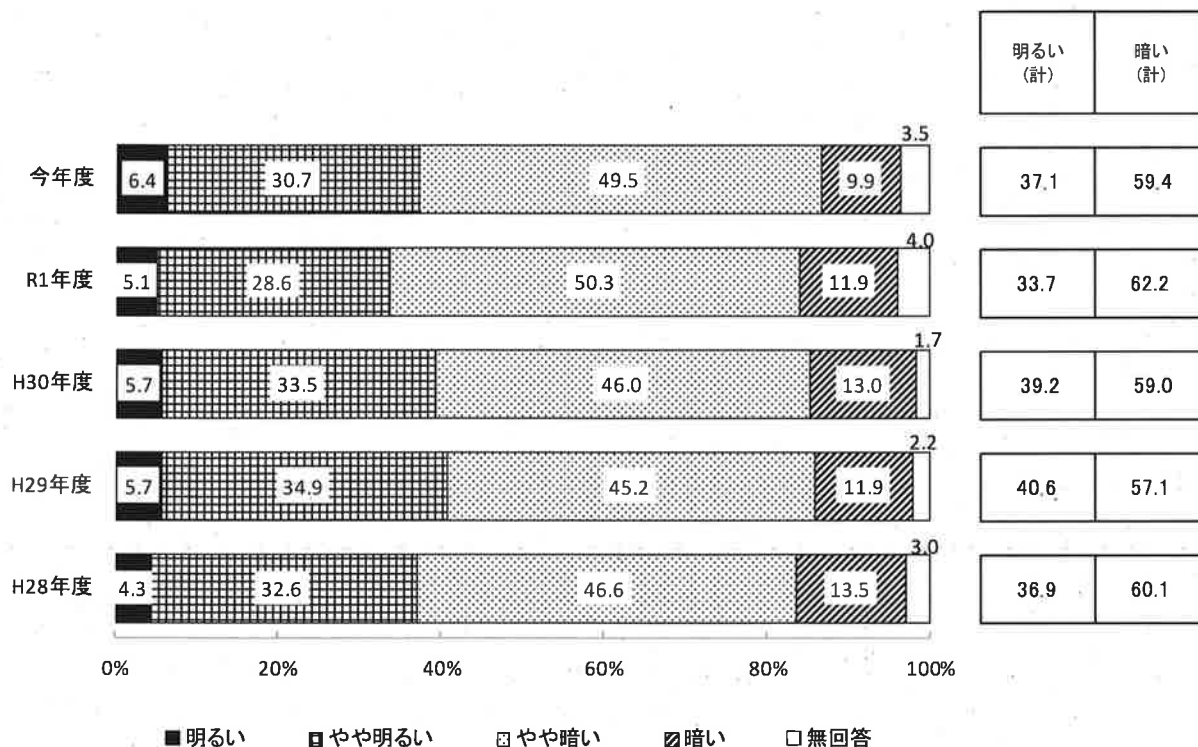
また、直近5年間の回答状況をみると、『満足(計)』は5割程度、『不満(計)』は4割程度で推移している。



## ○今後の生活の見通し

昨年度と比較すると、『明るい(計)』は3.4ポイント上昇し、『暗い(計)』は2.8ポイント低下している。

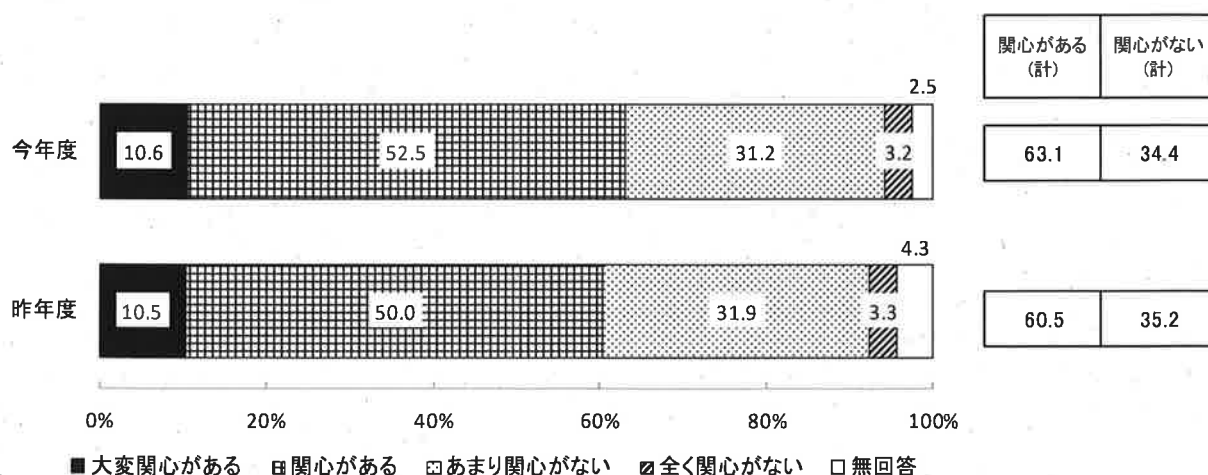
また、直近5年間の回答状況をみると、『明るい(計)』は4割弱、『暗い(計)』は6割弱で推移している。



## 2 政治や経済への関心

### ○県の政治や経済への関心

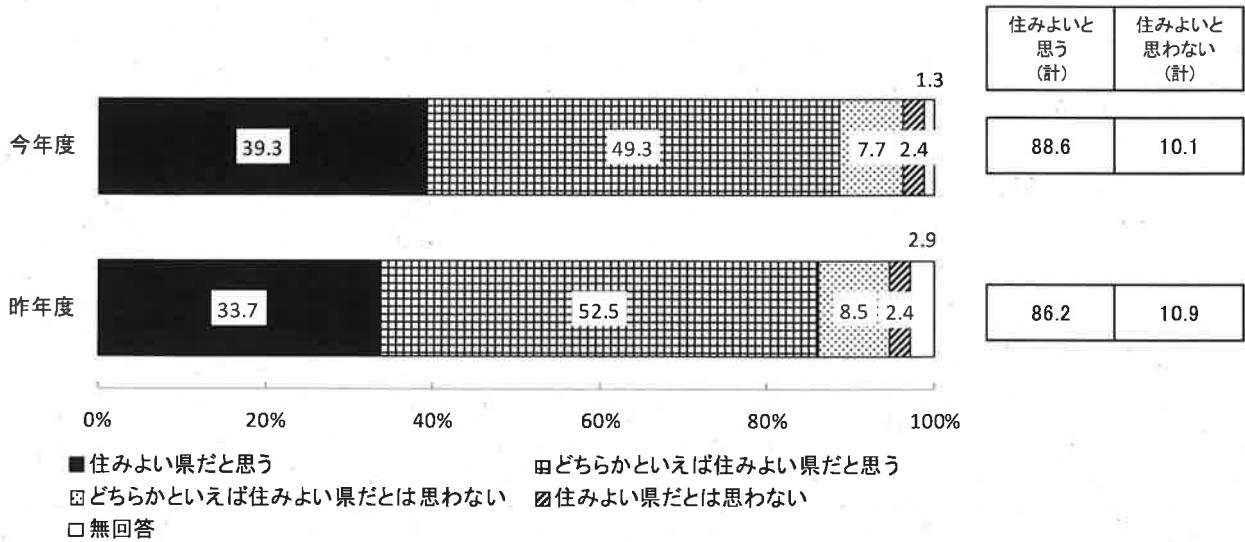
昨年度と比較すると、『関心がある(計)』は2.6ポイント上昇し、『関心がない(計)』は0.8ポイント低下している。



### 3 県の取組に対する実感

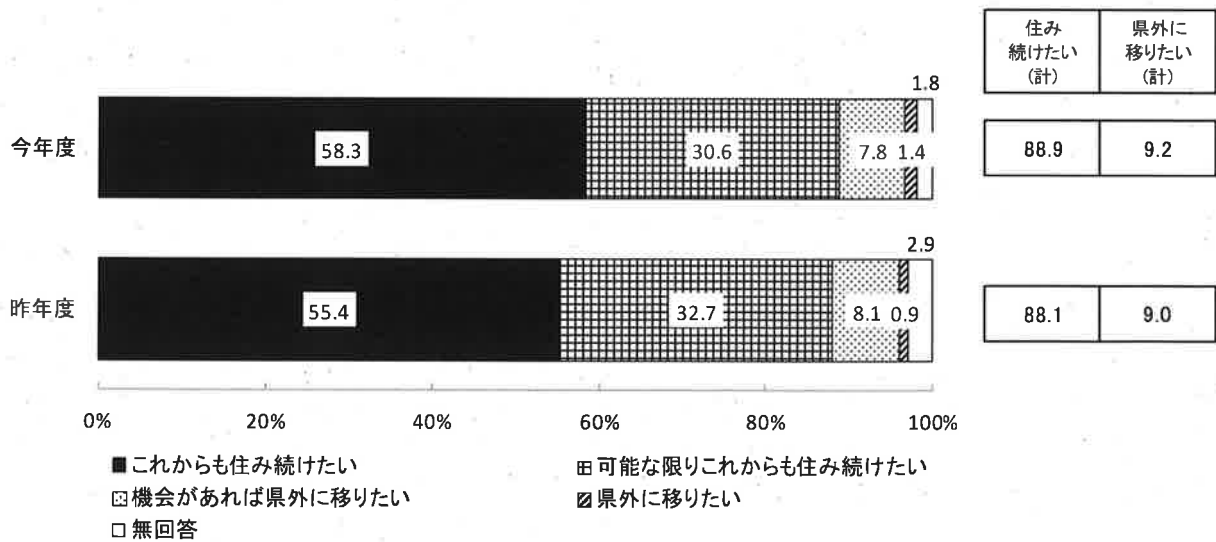
#### ○山口県の住み良さ

昨年度と比較すると、『住み良いと思う(計)』は 2.4 ポイント上昇し、引き続き、約 9 割の高水準にある。



#### ○今後の山口県への居留意向

昨年度と比較すると、『住み続けたい(計)』は 0.8 ポイント上昇し、引き続き、約 9 割の高水準にある。



【県の取組に対する実感】「やまぐち維新プラン」の19プロジェクト等について

