

令和元年

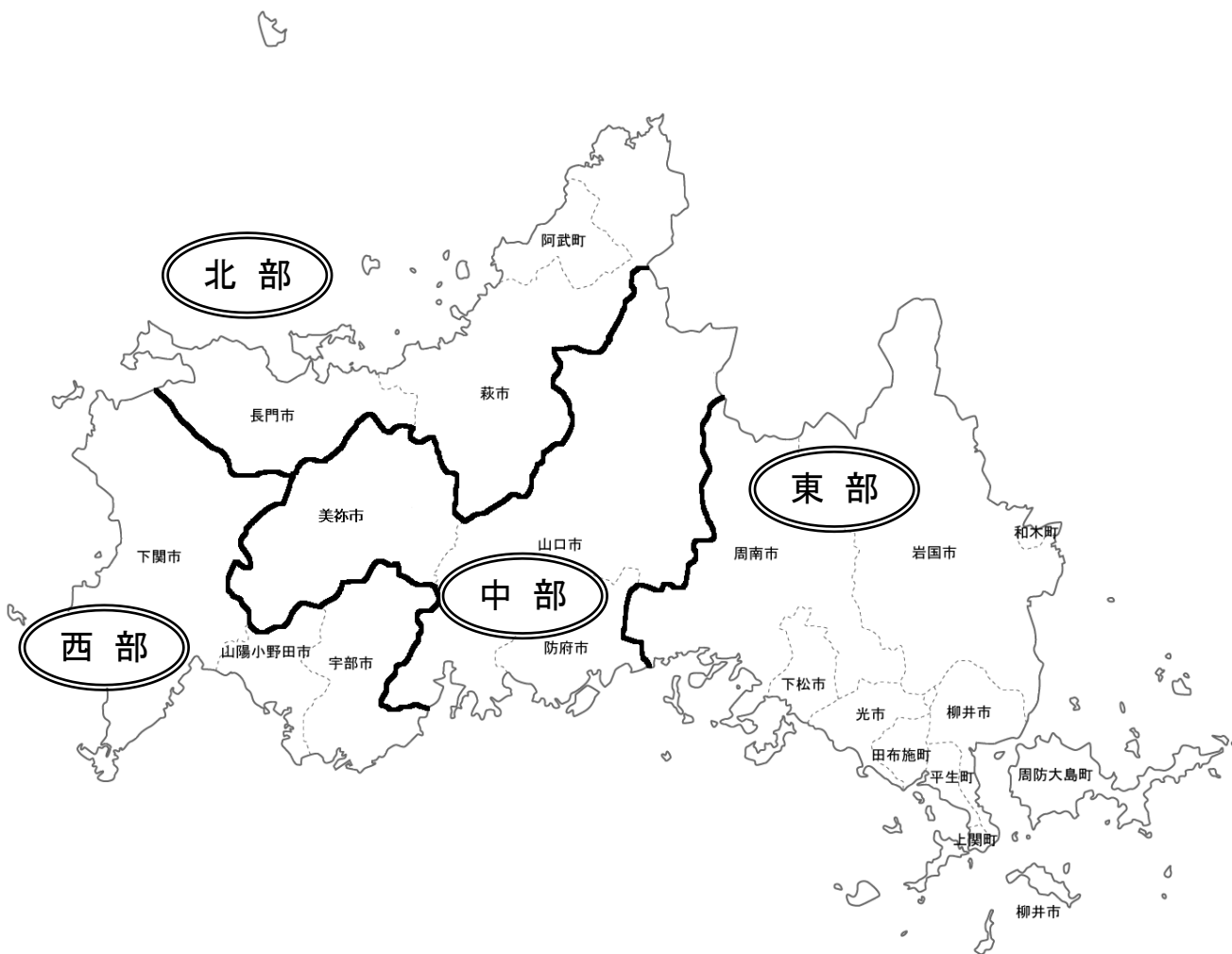
山口県の宿泊者及び観光客の動向



YAMAGUCHI MAGIC!

山口県観光スポーツ文化部観光政策課

山口県地域区分図



目 次

1 観光の現況

(1) 県全体の状況	1
(2) 県外・県内別の状況	2
(3) 発地別の状況	3
(4) 月別の状況	4
(5) 季節別の状況	5
(6) 外国人の状況	6
(7) 市場別外国人の状況	7
(8) 月別外国人の状況	8

2 地域別・市町別の項目別データ

(1) 観光客数の推移	9
(2) 県外・県内別観光客数の推移	11
(3) 発地別観光客数	13
(4) 月別観光客数	15
(5) 市場別外国人観光客数	17
(6) 月別外国人観光客数	19

3 観光地別観光客数

4 イベント別観光客数

※1 宿泊者数は観光庁の宿泊旅行統計調査より、観光客数は山口県観光客動態調査より引用している。

※2 観光客数を地域別にみるため、東部、中部、北部、西部の4地域に区分して整理している。(左記「山口県地域区分図」参照。)

※3 各表の項目は、端数処理(四捨五入)のため、総数と係数の計とが一致しない場合がある。

※4 観光客数については、萩市の集計方法が変更されたことに伴い、過年分の数値を全て変更しています。

1 観光の現況

(1) 県全体の状況

令和元年の延べ宿泊者数は、前年比13.6%減(590千人泊減)の3,762千人泊となりました。

令和元年の観光客数は、「山口ゆめ花博」やDC(デスティネーションキャンペーン)等の大規模イベントがなかった一方、GWの10連休や前年豪雨災害の影響で中止となったイベントが開催されたため、前年並みの0.8%減(295千人減)の36,013千人となりました。

[表-1] 延べ宿泊者数・観光客数

(単位:人泊、人、%)

区分	R1	H30	前年増減	前年比	備考
延べ宿泊者数	3,761,960	4,351,960	△ 590,000	86.4	宿泊旅行統計調査(観光庁)より
観光客数	36,013,120	36,308,428	△ 295,308	99.2	山口県観光客動態調査より

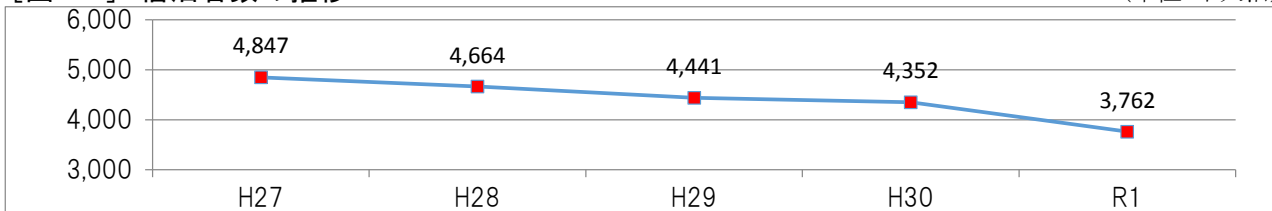
[表-2] 宿泊者数・観光客数の推移

(単位:人泊、人、%)

年	延べ宿泊者数		観光客数		備考
	前年比	前年比	前年比	前年比	
S44	-	-	14,161,800	-	「山口県観光客動態調査」を開始
H27	4,847,160	117.4	34,092,046	109.1	大河ドラマ「花燃ゆ」、世界文化遺産登録
H28	4,663,910	96.2	33,394,976	98.0	山口DCプレキャンペーン、山口宇部-韓国・仁川の国際定期便就航
H29	4,440,630	95.2	35,534,600	106.4	幕末維新やまぐちデスティネーションキャンペーン
H30	4,351,960	98.0	36,308,428	102.2	山口ゆめ花博(9/14~11/4)、センザキッチングランドオープン(4/20)
R1	3,761,960	86.4	36,013,120	99.2	GW10連休(4/27~5/6)、前年に豪雨災害で中止となったイベントの開催

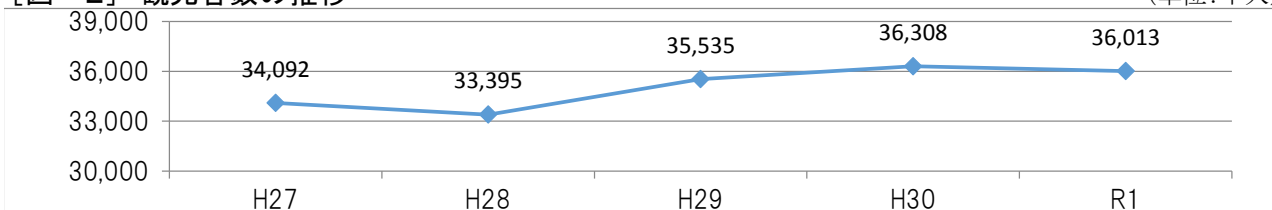
[図-1] 宿泊者数の推移

(単位:千人泊)



[図-2] 観光客数の推移

(単位:千人)



(2) 県外・県内別の状況

令和元年の延べ宿泊者数の県外・県内別の内訳は、県外が2,630千人泊(構成比69.9%)、県内が833千人泊(同 22.1%)であり、前年に比べ県外は459千人泊減(14.9%減)、県内は123千人泊減(12.9%減)となった。

また、観光客数の県外・県内別の内訳は、県外が14,771千人(構成比41.0%)、県内が21,242千人(同 59.0%)であり、前年に比べ県外は490千人増(3.4%増)、県内は785千人減(3.6%減)となった。

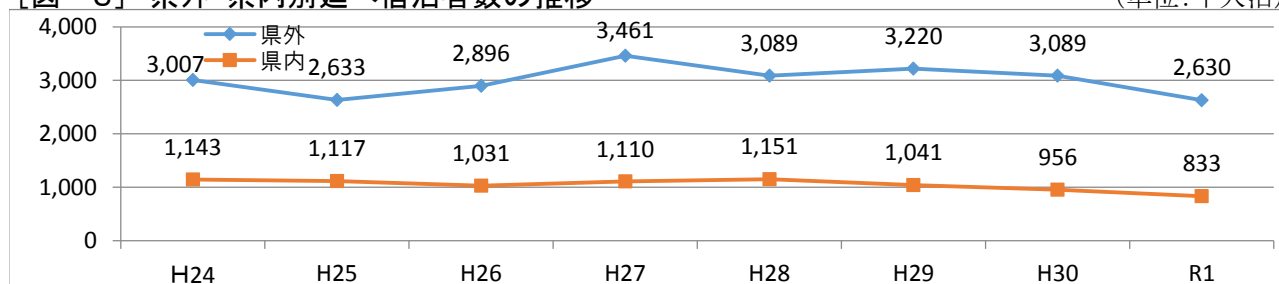
[表-3] 県外・県内別延べ宿泊者数の状況

(単位:千人泊、%)

区分	H24	H25	H26	H27	H28	H29	H30	R1
県外	3,007	2,633	2,896	3,461	3,089	3,220	3,089	2,630
前年増減	△ 43	△ 374	263	565	△ 372	131	△ 131	△ 459
前年比	98.6	87.6	110.0	119.5	89.3	104.2	95.9	85.1
構成比	70.1	67.7	70.1	71.4	66.2	72.5	71.0	69.9
県内	1,143	1,117	1,031	1,110	1,151	1,041	956	833
前年増減	95	△26	△86	79	41	△ 110	△ 85	△ 123
前年比	109.1	97.7	92.4	107.6	103.7	90.4	91.8	87.1
構成比	26.6	28.7	25.0	22.9	24.7	23.4	22.0	22.1

[図-3] 県外・県内別延べ宿泊者数の推移

(単位:千人泊)



注) 表-3及び図-3は、総数に居住地不詳が含まれているため、内訳の計が一致しない場合がある。

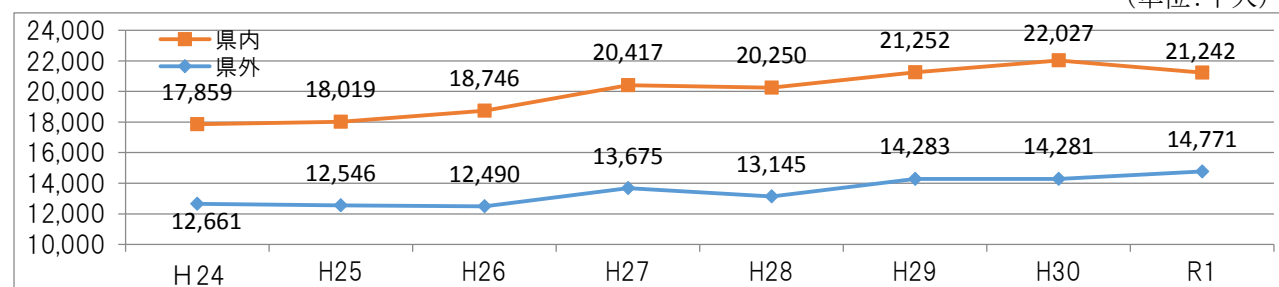
[表-4] 県外・県内別観光客数の状況

(単位:千人、%)

区分	H24	H25	H26	H27	H28	H29	H30	R1
県外	12,661	12,546	12,490	13,675	13,145	14,283	14,281	14,771
前年増減	649	△ 115	△ 56	1,185	△ 530	1,138	△ 2	490
前年比	105.4	99.1	99.6	109.5	96.1	108.7	100.0	103.4
構成比	41.5	41.0	40.0	40.1	39.4	40.2	39.3	41.0
県内	17,859	18,019	18,746	20,417	20,250	21,252	22,027	21,242
前年増減	1,209	160	727	1,671	△ 167	1,002	775	△ 785
前年比	107.3	100.9	104.0	108.9	99.2	104.9	103.6	96.4
構成比	58.5	59.0	60.0	59.9	60.6	59.8	60.7	59.0

[図-4] 県外・県内別観光客の推移

(単位:千人)



(3) 発地別の状況

令和元年の発地別観光客数の状況は、県内が21,242千人(構成比59.0%)で最も多く、次いで中国地方4,214千人(同11.7%)、九州・沖縄地方3,952千人(同11.0%)の順となった。

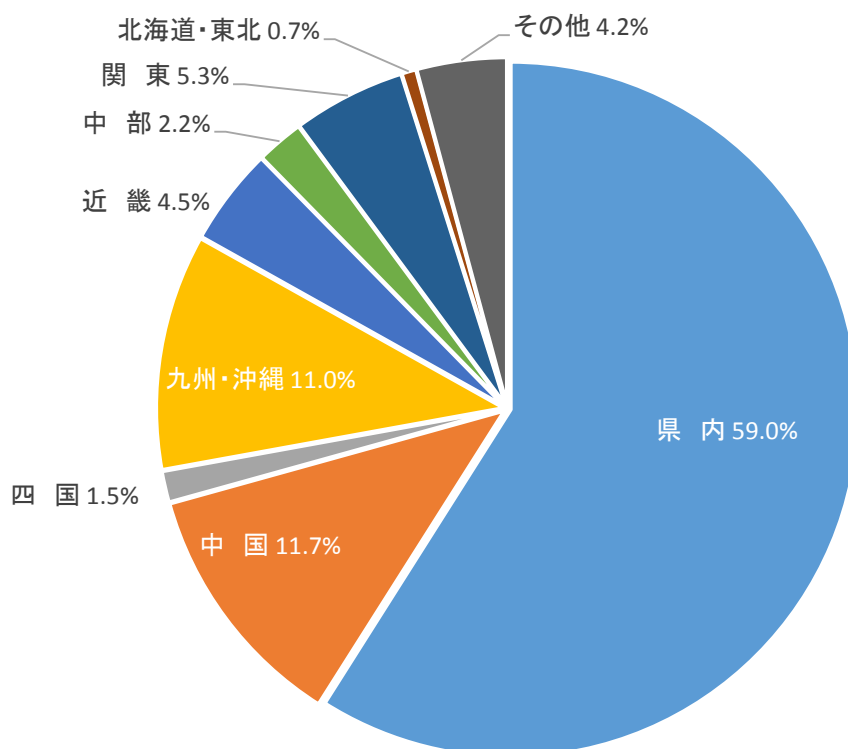
[表-5] 発地別観光客数の状況

(単位:千人、%)

区分	発地別内訳									計
	県内	中国	四国	九州・沖縄	近畿	中部	関東	北海道・東北	その他	
R1	21,242	4,214	525	3,952	1,636	797	1,894	245	1,508	36,013
構成比	59.0	11.7	1.5	11.0	4.5	2.2	5.3	0.7	4.2	-
H30	22,027	4,129	531	3,988	1,577	703	1,810	216	1,327	36,308
構成比	60.7	11.4	1.5	11.0	4.3	1.9	5.0	0.6	3.7	-
前年増減	△ 785	85	△ 6	△ 36	59	94	84	29	181	△ 295
前年比	96.4	102.1	98.9	99.1	103.7	113.4	104.6	113.4	113.6	99.2

注)「その他」は、外国人観光客及び居住地不明者。

[図-5] 発地別観光客数の割合(R1)



(4) 月別の状況

令和元年の月別延べ宿泊者数の状況は、8月が391千人泊で最も多く、1月が261千人泊で最も少ない。
令和元年の月別観光客数の状況は、8月が4,642千人で最も多く、2月が1,993千人で最も少ない。

[表-6] 月別延べ宿泊者数の状況

(単位:千人泊、%)

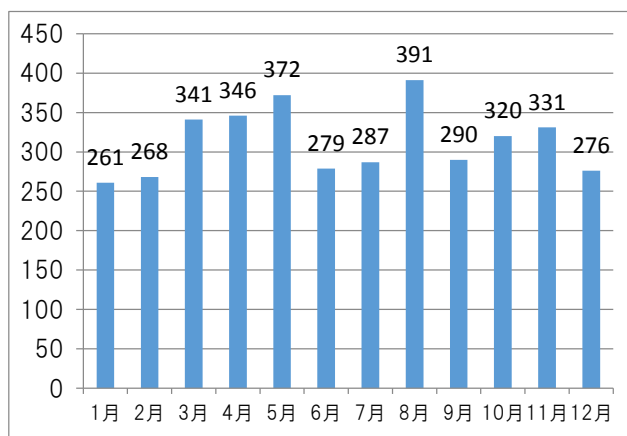
区分	1月	2月	3月	4月	5月	6月	7月	8月	9月	10月	11月	12月	計
R1	261	268	341	346	372	279	287	391	290	320	331	276	3,762
構成比	6.9	7.1	9.1	9.2	9.9	7.4	7.6	10.4	7.7	8.5	8.8	7.3	-
H30	284	295	389	353	379	335	330	458	368	402	401	358	4,352
構成比	6.5	6.8	8.9	8.1	8.7	7.7	7.6	10.5	8.5	9.2	9.2	8.2	-
前年増減	△ 23	△ 27	△ 48	△ 7	△ 7	△ 56	△ 43	△ 67	△ 78	△ 82	△ 70	△ 82	△ 590
前年比	91.9	90.8	87.7	98.0	98.2	83.3	87.0	85.4	78.8	79.6	82.5	77.1	86.4

[表-7] 月別観光客数の状況

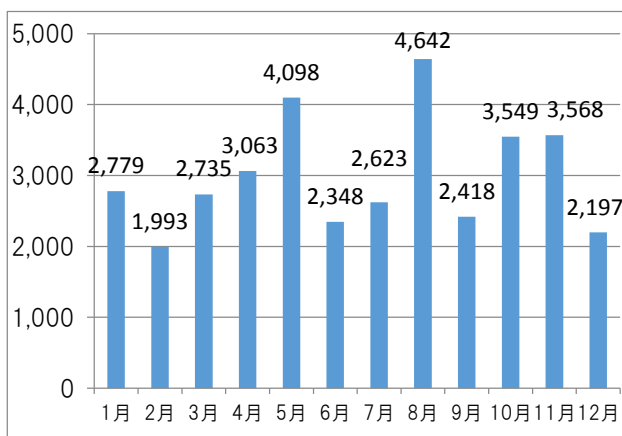
(単位:千人、%)

区分	1月	2月	3月	4月	5月	6月	7月	8月	9月	10月	11月	12月	計
R1	2,779	1,993	2,735	3,063	4,098	2,348	2,623	4,642	2,418	3,549	3,568	2,197	36,013
構成比	7.7	5.5	7.6	8.5	11.4	6.5	7.3	12.9	6.7	9.9	9.9	6.1	-
H30	2,729	1,798	2,844	2,993	3,757	2,385	2,471	4,864	2,599	4,060	3,608	2,200	36,308
構成比	7.5	5.0	7.8	8.2	10.3	6.6	6.8	13.4	7.2	11.2	9.9	6.1	-
前年増減	50	195	△ 109	70	341	△ 37	152	△ 222	△ 181	△ 511	△ 40	△ 3	△ 295
前年比	101.8	110.8	96.2	102.3	109.1	98.4	106.2	95.4	93.0	87.4	98.9	99.9	99.2

[図-6] 月別延べ宿泊者数の状況(R1) (単位:千人泊)



[図-7] 月別観光客数の状況(R1) (単位:千人)



(5) 季節別の状況

令和元年の季節別延べ宿泊者数は、前年と比べると、春期が62千人泊減(5.5%減)、夏期が164千人泊減(14.6%減)、秋期が230千人泊減(19.6%減)、冬期が133千人泊減(14.2%減)と、全期で減少した。

令和元年の季節別観光客数は、前年と比べると、春期が301千人増(3.1%増)、夏期が108千人減(1.1%減)、秋期が733千人減(7.1%減)、冬期245千人増(3.6%増)と、夏期、秋期を除いて増加した。

[表-8] 季節別延べ宿泊者数の状況

(単位:千人泊、%)

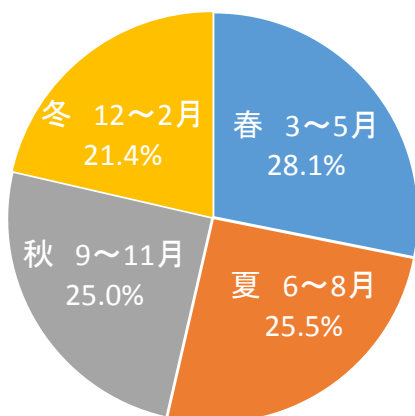
区分	春 3~5月	夏 6~8月	秋 9~11月	冬 12~2月	計
R1	1,059	958	941	805	3,763
構成比	28.1	25.5	25.0	21.4	-
H30	1,121	1,122	1,171	938	4,352
構成比	25.8	25.8	26.9	21.6	-
前年増減	△ 62	△ 164	△ 230	△ 133	△ 589
前年比	94.5	85.4	80.4	85.8	86.5

[表-9] 季節別観光客数の状況

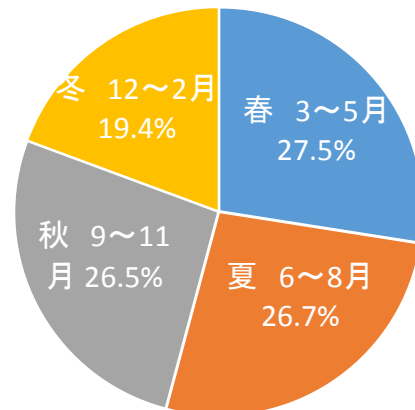
(単位:千人、%)

区分	春 3~5月	夏 6~8月	秋 9~11月	冬 12~2月	計
R1	9,896	9,612	9,535	6,970	36,013
構成比	27.5	26.7	26.5	19.4	-
H30	9,595	9,720	10,268	6,725	36,308
構成比	26.4	26.8	28.3	18.5	-
前年増減	301	△ 108	△ 733	245	△ 295
前年比	103.1	98.9	92.9	103.6	99.2

[図-8] 季節別延べ宿泊者数の割合(R1)



[図-9] 季節別観光客数の割合(R1)



(6) 外国人の状況

令和元年の外国人延べ宿泊者数は、前年比14.9%減の104,360人泊、外国人観光客数は、前年比22.0%減の357,260人となった。

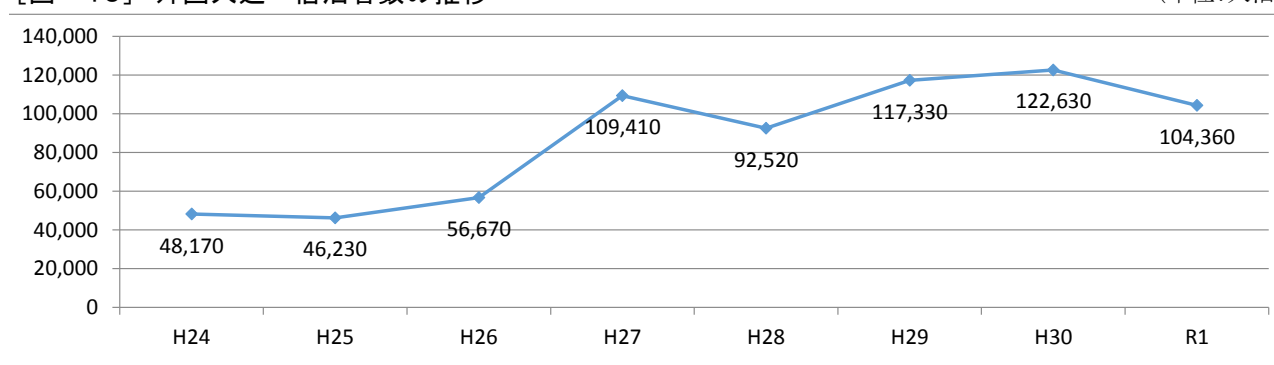
[表－10] 外国人延べ宿泊者数の状況

(単位:人泊、%)

区分	H24	H25	H26	H27	H28	H29	H30	R1
延べ宿泊者数	48,170	46,230	56,670	109,410	92,520	117,330	122,630	104,360
前年増減	11,150	△ 1,940	10,440	52,740	△ 16,890	24,810	5,300	△ 18,270
前年比	130.1	96.0	122.6	193.1	84.6	126.8	104.5	85.1

[図－10] 外国人延べ宿泊者数の推移

(単位:人泊)



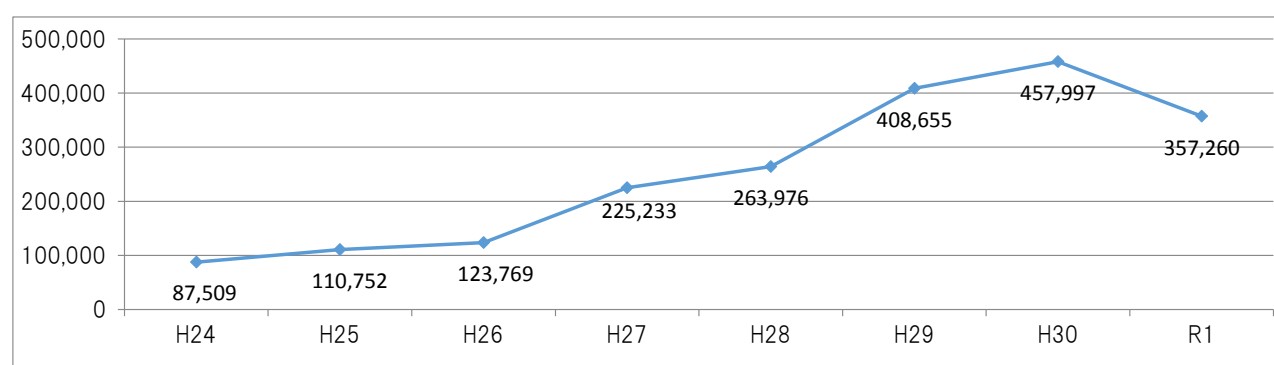
[表－11] 外国人観光客数の状況

(単位:人)

区分	H24	H25	H26	H27	H28	H29	H30	R1
観光客数	87,509	110,752	123,769	225,233	263,976	408,655	457,997	357,260
前年増減	27,211	23,243	13,017	101,464	38,743	144,679	49,342	△ 100,737
前年比	145.1	126.6	111.8	182.0	117.2	154.8	112.1	78.0

[図－11] 外国人観光客数の推移

(単位:人)



(7) 市場別外国人の状況

令和元年の市場別外国人延べ宿泊者数は、韓国の28,750人泊(構成比28.2%)が最も多く、次いで、台湾の17,110人泊(同16.8%)、米国の16,010人泊(同15.7%)の順になった。

対前年伸び率では、韓国が39.7%減(18,910人泊減)となったが、米国が200.9%増(10,690人泊増)、欧州が51.0%増(1,500人泊増)、香港が44.0%増(1,550人泊増)など、増加した。

令和元年の市場別外国人観光客数は、中国(本土)の84,955人(構成比23.8%)が最も多く、次いで、韓国で82,790人(同23.2%)となった。

前年伸び率は、香港が26.6%増(2,973人の増)、中南米が25.4%増(912人の増)となったが、韓国が46.3%減(71,443人の減)、中国が33.2%減(42,269人の減)となり、全体では22.0%減(100,737人の減)となった。

[表-12] 市場別外国人延べ宿泊者数の状況

(単位:人泊、%)

区分	韓国	台湾	中国(本土)	香港	米国	タイ	欧州	その他	計
R1	28,750	17,110	12,700	5,070	16,010	1,900	4,440	15,710	101,980
構成比	28.2	16.8	12.5	5.0	15.7	1.9	4.4	15.4	-
H30	47,660	11,930	10,280	3,520	5,320	2,200	2,940	12,630	96,890
構成比	49.2	12.3	10.6	3.6	5.5	2.3	3.0	13.0	-
前年増減	△ 18,910	5,180	2,420	1,550	10,690	△ 300	1,500	3,080	5,090
前年比	60.3	143.4	123.5	144.0	300.9	86.4	151.0	124.4	105.3

注1) 観光庁の宿泊旅行統計調査を引用し、従業者数10人以上の施設が対象。

注2) 「計」には、国籍不詳が含まれているため、内訳の計と一致しない場合がある。

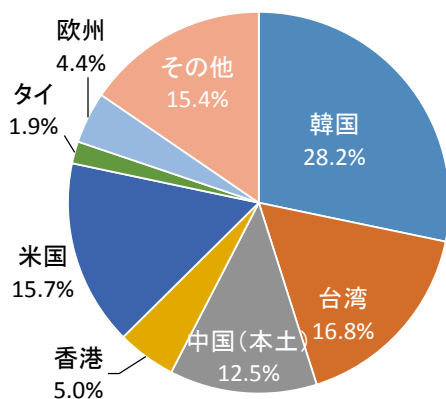
[表-13] 市場別外国人観光客数の状況

(単位:人、%)

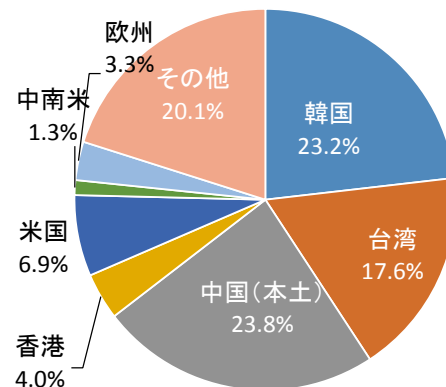
区分	韓国	台湾	中国(本土)	香港	米国	中南米	欧州	その他	計
R1	82,790	62,858	84,955	14,167	24,559	4,499	11,646	71,786	357,260
構成比	23.2	17.6	23.8	4.0	6.9	1.3	3.3	20.1	-
H30	154,233	53,864	127,224	11,194	25,091	3,587	10,217	72,587	457,997
構成比	33.7	11.8	27.8	2.4	5.5	0.8	2.2	15.8	-
前年増減	△ 71,443	8,994	△ 42,269	2,973	△ 532	912	1,429	△ 801	△ 100,737
前年比	53.7	116.7	66.8	126.6	97.9	125.4	114.0	98.9	78.0

注) 「その他」には、国籍不詳を含む。

[図-12] 市場別外国人延べ宿泊者数の割合(R1)



[図-13] 市場別外国人観光客数の割合(R1)



(8) 月別外国人の状況

令和元年の月別外国人延べ宿泊者数は、2月(12,390人泊)が最も多く、12月(5,900人泊)が最も少ない。
令和元年の月別外国人観光客数は、8月(43,793人)が最も多く、12月(20,845人)が最も少ない。

[表-14] 月別延べ外国人宿泊者数の状況

(単位:人泊、%)

区分	1月	2月	3月	4月	5月	6月	7月	8月	9月	10月	11月	12月	計
R1	10,360	12,390	11,240	11,380	8,890	8,220	8,250	6,470	6,150	6,540	8,580	5,900	104,360
構成比	9.9	11.9	10.8	10.9	8.5	7.9	7.9	6.2	5.9	6.3	8.2	5.7	-
H30	8,950	11,490	10,920	11,630	9,370	7,820	9,080	8,190	9,540	8,660	12,460	14,530	122,630
構成比	7.3	9.4	8.9	9.5	7.6	6.4	7.4	6.7	7.8	7.1	10.2	11.8	-
前年増減	1,410	900	320	△ 250	△ 480	400	△ 830	△ 1,720	△ 3,390	△ 2,120	△ 3,880	△ 8,630	△ 18,270
前年比	115.8	107.8	102.9	97.9	94.9	105.1	90.9	79.0	64.5	75.5	68.9	40.6	85.1

注1) 観光庁の宿泊旅行統計調査を引用。

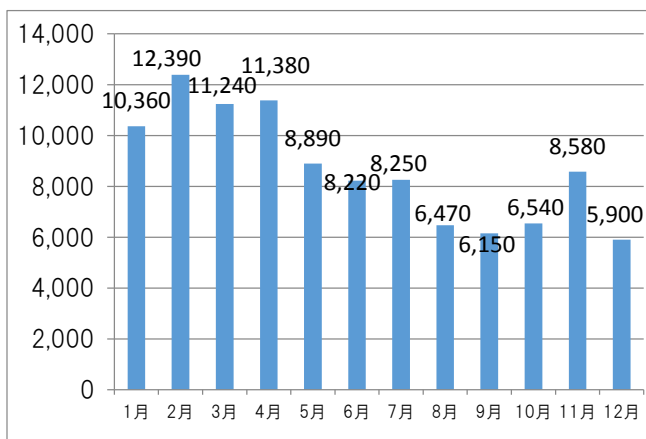
注2) 推計値のため内訳の計が一致しない場合がある。

[表-15] 月別外国人観光客数の状況

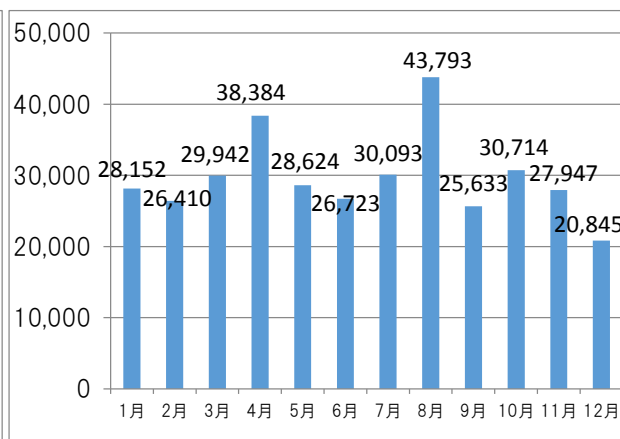
(単位:人、%)

区分	1月	2月	3月	4月	5月	6月	7月	8月	9月	10月	11月	12月	計
R1	28,152	26,410	29,942	38,384	28,624	26,723	30,093	43,793	25,633	30,714	27,947	20,845	357,260
構成比	7.9	7.4	8.4	10.7	8.0	7.5	8.4	12.3	7.2	8.6	7.8	5.8	-
H30	23,711	30,349	41,145	41,658	45,020	51,924	39,595	28,798	38,718	43,817	39,150	34,112	457,997
構成比	5.2	6.6	9.0	9.1	9.8	11.3	8.6	6.3	8.5	9.6	8.5	7.4	-
前年増減	4,441	△ 3,939	△ 11,203	△ 3,274	△ 16,396	△ 25,201	△ 9,502	14,995	△ 13,085	△ 13,103	△ 11,203	△ 13,267	△ 100,737
前年比	118.7	87.0	72.8	92.1	63.6	51.5	76.0	152.1	66.2	70.1	71.4	61.1	78.0

[図-14] 月別外国人延べ宿泊者数の状況(R1) (単位:人泊)



[図-15] 月別外国人観光客数の状況(R1) (単位:人)



2 地域別・市町別の項目別データ

(1) 観光客数の推移

地域	市町名	平成24年	平成25年	平成26年	平成27年	平成28年	平成29年
東 部	岩国市	3,342,953	3,112,598	2,970,357	3,114,875	3,154,996	3,329,275
	和木町	203,283	200,567	202,463	204,327	205,115	204,345
	周防大島町	936,972	919,660	936,515	979,677	1,047,928	1,062,725
	柳井市	753,378	931,798	928,889	900,691	896,758	911,162
	田布施町	364,513	354,519	372,969	371,926	370,967	367,331
	上関町	157,528	155,845	180,029	377,864	342,691	346,710
	平生町	197,195	203,196	203,352	210,819	211,947	207,765
	光市	920,650	910,140	864,063	910,177	957,091	930,589
	周南市	1,248,863	1,370,553	1,515,397	1,541,243	1,571,009	1,618,415
	下松市	718,653	676,857	654,546	627,802	715,214	898,573
	東部計	8,843,988	8,835,733	8,828,580	9,239,401	9,473,716	9,876,890
中 部	防府市	1,837,821	1,834,593	1,866,333	2,219,808	2,152,760	2,195,385
	山口市	4,283,248	4,375,749	4,312,787	4,670,592	4,711,803	4,834,693
	美祢市	1,396,546	1,360,517	1,391,008	1,613,227	1,480,843	1,550,995
		中部計	7,517,615	7,570,859	7,570,128	8,503,627	8,345,406
北 部	萩市	4,500,125	4,277,140	4,533,309	5,761,744	4,557,477	4,773,776
	長門市	1,187,670	1,141,258	1,151,732	1,204,928	1,549,700	2,147,999
	阿武町	198,235	193,081	325,744	369,396	431,440	430,089
		北部計	5,886,030	5,611,479	6,010,785	7,336,068	6,538,617
西 部	下関市	6,624,355	6,748,905	6,791,242	6,677,828	6,530,428	7,055,352
	宇部市	738,614	821,193	1,068,079	1,359,630	1,526,720	1,608,348
	山陽小野田市	909,370	977,051	968,010	975,492	980,089	1,061,073
		西部計	8,272,339	8,547,149	8,827,331	9,012,950	9,037,237
	県計	30,519,972	30,565,220	31,236,824	34,092,046	33,394,976	35,534,600

(単位:人、%)

平成30年	令和元年	前年増減	前年比	備考
3,152,633	3,223,578	70,945	102.3	イベントに新たなコンテンツを追加したことによる増
193,225	188,225	△ 5,000	97.4	蜂ヶ峯ローズフェスタの規模縮小による減
946,011	1,073,869	127,858	113.5	H30年に中止したイベントの実施による増
781,634	783,456	1,822	100.2	新規イベント実施による増
358,686	367,533	8,847	102.5	「田布施町地域交流館」来場者増による増
373,707	358,365	△ 15,342	95.9	上関水軍まつり荒天による延期による減
203,859	201,328	△ 2,531	98.8	天候不良の影響による観光客の減
817,884	916,687	98,803	112.1	H30年に中止したイベントの実施による増
1,653,023	1,649,883	△ 3,140	99.8	令和元年大型イベント中止による減
755,626	815,070	59,444	107.9	新規イベント実施による増及びH30年に中止したイベントの実施による増
9,236,288	9,577,994	341,706	103.7	
2,265,845	2,397,000	131,155	105.8	GW10連休による増
6,118,939	5,156,337	△ 962,602	84.3	山口ゆめ花博等の大規模イベントがなかったため
1,397,782	1,442,529	44,747	103.2	イベント時期の好天やH30年中止したイベント実施による増
9,782,566	8,995,866	△ 786,700	92.0	
4,547,473	4,506,575	△ 40,898	99.1	夏期の天候不順等による減
2,538,014	2,410,986	△ 127,028	95.0	道の駅「センザキッチンオープン」効果の落ち着きによる減
419,743	421,227	1,484	100.4	道の駅「阿武町」の利用者増
7,505,230	7,338,788	△ 166,442	97.8	
7,003,488	7,112,699	109,211	101.6	GW10連休による増
1,708,418	1,827,558	119,140	107.0	ときわ公園の来場者数増
1,072,438	1,160,215	87,777	108.2	新規イベント実施による増
9,784,344	10,100,472	316,128	103.2	
36,308,428	36,013,120	△ 295,308	99.2	

(2) 県外・県内別観光客数の推移

地域	市町名	平成24年		平成25年		平成26年	
		県外	県内	県外	県内	県外	県内
東部	岩国市	2,327,099	1,015,854	2,191,344	921,254	1,999,655	970,702
	和木町	40,555	162,728	40,792	159,775	39,882	162,581
	周防大島町	393,990	542,982	390,167	529,493	385,725	550,790
	柳井市	164,980	588,398	204,771	727,027	188,127	740,762
	田布施町	5,628	358,885	4,322	350,197	4,486	368,483
	上関町	30,549	126,979	28,497	127,348	33,798	146,231
	平生町	8,025	189,170	13,069	190,127	14,169	189,183
	光市	168,830	751,820	214,789	695,351	201,655	662,408
	周南市	226,283	1,022,580	273,149	1,097,404	292,446	1,222,951
	下松市	89,328	629,325	84,328	592,529	78,553	575,993
	東部計	3,455,267	5,388,721	3,445,228	5,390,505	3,238,496	5,590,084
中部	防府市	626,263	1,211,558	627,340	1,207,253	617,335	1,248,998
	山口市	1,374,491	2,908,757	1,355,998	3,019,751	1,292,788	3,019,999
	美祢市	973,624	422,922	930,913	429,604	894,991	496,017
	中部計	2,974,378	4,543,237	2,914,251	4,656,608	2,805,114	4,765,014
北部	萩市	1,853,040	2,647,085	1,736,657	2,540,483	1,768,443	2,764,866
	長門市	729,436	458,234	666,262	474,996	653,400	498,332
	阿武町	12,789	185,446	11,245	181,836	93,905	231,839
	北部計	2,595,265	3,290,765	2,414,164	3,197,315	2,515,748	3,495,037
西部	下関市	3,341,493	3,282,862	3,416,455	3,332,450	3,508,037	3,283,205
	宇部市	182,990	555,624	238,679	582,514	298,516	769,563
	山陽小野田市	111,922	797,448	117,191	859,860	124,515	843,495
	西部計	3,636,405	4,635,934	3,772,325	4,774,824	3,931,068	4,896,263
県計		12,661,315	17,858,657	12,545,968	18,019,252	12,490,426	18,746,398

(単位:人)

平成27年		平成28年		平成29年		平成30年		令和元年	
県外	県内	県外	県内	県外	県内	県外	県内	県外	県内
2,058,136	1,056,739	2,063,126	1,091,870	2,279,279	1,049,996	2,121,168	1,031,465	2,157,507	1,066,071
51,509	152,818	95,910	109,205	99,656	104,689	94,751	98,474	100,295	87,930
404,978	574,699	437,687	610,241	437,641	625,084	392,033	553,978	431,604	642,265
179,468	721,223	176,469	720,289	181,719	729,443	138,109	643,525	149,121	634,335
3,103	368,823	4,122	366,845	4,194	363,137	4,483	354,203	4,594	362,939
75,568	302,296	95,437	247,254	103,184	243,526	111,312	262,395	107,518	250,847
16,270	194,549	22,118	189,829	22,664	185,101	21,627	182,232	20,823	180,505
217,547	692,630	213,964	743,127	208,814	721,775	213,432	604,452	204,305	712,382
350,139	1,191,104	295,277	1,275,732	267,432	1,350,983	358,198	1,294,825	359,871	1,290,012
71,623	556,179	89,620	625,594	217,484	681,089	186,080	569,546	219,539	595,531
3,428,341	5,811,060	3,493,730	5,979,986	3,822,067	6,054,823	3,641,193	5,595,095	3,755,177	5,822,817
759,061	1,460,747	709,091	1,443,669	738,337	1,457,048	746,164	1,519,681	848,451	1,548,549
1,486,899	3,183,693	1,497,933	3,213,870	1,444,102	3,390,591	1,784,436	4,334,503	1,615,956	3,540,381
1,006,839	606,388	860,851	619,992	875,260	675,735	862,118	535,664	907,593	534,936
3,252,799	5,250,828	3,067,875	5,277,531	3,057,699	5,523,374	3,392,718	6,389,848	3,372,000	5,623,866
2,731,882	3,029,862	2,064,534	2,492,943	2,078,890	2,694,886	1,866,531	2,680,942	1,879,295	2,627,280
707,281	497,647	941,773	607,927	1,333,475	814,524	1,400,941	1,137,073	1,370,742	1,040,244
99,927	269,469	115,688	315,752	114,715	315,374	109,354	310,389	108,879	312,348
3,539,090	3,796,978	3,121,995	3,416,622	3,527,080	3,824,784	3,376,826	4,128,404	3,358,916	3,979,872
2,990,543	3,687,285	2,966,090	3,564,338	3,321,220	3,734,132	3,297,282	3,706,206	3,682,272	3,430,427
338,941	1,020,689	372,607	1,154,113	373,474	1,234,874	393,278	1,315,140	390,687	1,436,871
125,294	850,198	122,585	857,504	181,301	879,772	180,286	892,152	212,193	948,022
3,454,778	5,558,172	3,461,282	5,575,955	3,875,995	5,848,778	3,870,846	5,913,498	4,285,152	5,815,320
13,675,008	20,417,038	13,144,882	20,250,094	14,282,841	21,251,759	14,281,583	22,026,845	14,771,245	21,241,875

(3) 発地別観光客数(R1)

地域	市町名				
		県内	中国	四国	九州・沖縄
東部	岩国市	1,066,071	725,927	96,682	329,791
	和木町	87,930	98,388	35	45
	周防大島町	642,265	323,975	30,767	47,584
	柳井市	634,335	123,739	5,051	12,802
	田布施町	362,939	3,311	262	242
	上関町	250,847	36,915	3,622	16,107
	平生町	180,505	16,321	1,488	1,802
	光市	712,382	119,580	4,015	36,879
	周南市	1,290,012	31,006	2,835	16,500
	下松市	595,531	147,492	6,432	23,722
	東部計	5,822,817	1,626,654	151,189	485,474
中部	防府市	1,548,549	570,123	63,540	166,484
	山口市	3,540,381	397,061	41,990	317,000
	美祢市	534,936	157,980	51,726	159,774
	中部計	5,623,866	1,125,164	157,256	643,258
北部	萩市	2,627,280	399,938	41,442	317,880
	長門市	1,040,244	275,704	48,173	501,233
	阿武町	312,348	49,597	4,030	51,011
	北部計	3,979,872	725,239	93,645	870,124
西部	下関市	3,430,427	554,342	98,814	1,771,131
	宇部市	1,436,871	117,294	19,973	66,478
	山陽小野田市	948,022	65,697	3,638	116,016
	西部計	5,815,320	737,333	122,425	1,953,625
県計		21,241,875	4,214,390	524,515	3,952,481

注)「その他」は、外国人観光客及び居住地不明者。

(単位:人)

発地別内訳					計
近畿	中部	関東	北海道・東北	その他	
293,679	181,078	385,294	66,927	78,129	3,223,578
20	15	20	15	1,757	188,225
10,108	2,537	10,561	2,250	3,822	1,073,869
2,383	837	2,235	368	1,706	783,456
203	41	423	64	48	367,533
10,906	5,703	26,515	4,462	3,288	358,365
696	179	214	100	23	201,328
13,472	6,757	12,359	1,351	9,892	916,687
9,578	3,982	17,216	286	278,468	1,649,883
17,815	3,269	19,627	1,030	152	815,070
358,860	204,398	474,464	76,853	377,285	9,577,994
16,299	5,468	11,007	5,241	10,289	2,397,000
187,795	74,306	218,242	34,144	345,418	5,156,337
118,963	102,258	131,456	27,806	157,630	1,442,529
323,057	182,032	360,705	67,191	513,337	8,995,866
357,262	194,073	468,264	61,904	38,532	4,506,575
213,650	63,980	193,103	9,905	64,994	2,410,986
2,182	18	1,988	4	49	421,227
573,094	258,071	663,355	71,813	103,575	7,338,788
348,290	138,506	333,607	26,223	411,359	7,112,699
23,459	9,886	54,387	2,757	96,453	1,827,558
9,486	4,025	7,349	411	5,571	1,160,215
381,235	152,417	395,343	29,391	513,383	10,100,472
1,636,246	796,918	1,893,867	245,248	1,507,580	36,013,120

(4) 月別観光客数(R1)

地域	市町名	1 月	2 月	3 月	4 月	5 月
東 部	岩国市	139,839	114,337	337,826	449,031	481,581
	和木町	14,237	8,440	16,435	18,191	31,547
	周防大島町	72,021	71,784	82,113	88,694	100,765
	柳井市	37,414	40,560	61,456	85,779	59,684
	田布施町	20,672	26,459	46,118	37,074	32,115
	上関町	27,923	53,053	32,737	24,978	29,934
	平生町	14,001	16,175	15,095	15,093	16,491
	光市	27,433	100,171	64,716	62,892	164,463
	周南市	89,769	86,041	102,818	130,985	164,151
	下松市	83,603	60,408	96,953	56,929	62,415
	東部計	526,912	577,428	856,267	969,646	1,143,146
中 部	防府市	465,825	163,130	132,964	182,105	167,961
	山口市	263,052	275,910	420,480	490,026	485,553
	美祢市	67,332	61,082	98,158	140,330	202,375
	中部計	796,209	500,122	651,602	812,461	855,889
北 部	萩市	241,639	260,137	364,019	335,866	520,053
	長門市	135,863	117,548	179,627	203,487	268,384
	阿武町	27,497	23,736	23,837	38,426	33,370
	北部計	404,999	401,421	567,483	577,779	821,807
西 部	下関市	803,714	331,669	436,623	441,068	979,166
	宇部市	177,783	118,084	126,897	150,158	157,606
	山陽小野田市	69,586	64,756	96,351	111,533	140,519
	西部計	1,051,083	514,509	659,871	702,759	1,277,291
県 計		2,779,203	1,993,480	2,735,223	3,062,645	4,098,133

(単位:人)

6 月	7 月	8 月	9 月	10 月	11 月	12 月	計
162,741	172,575	411,939	177,245	326,512	291,775	158,177	3,223,578
10,928	11,791	11,387	11,008	26,502	19,588	8,171	188,225
63,254	93,075	170,037	75,866	89,019	98,335	68,906	1,073,869
79,680	38,196	129,198	41,066	84,913	84,614	40,896	783,456
29,489	27,181	29,996	29,604	31,158	27,770	29,897	367,533
25,017	29,039	31,553	24,414	26,027	28,292	25,398	358,365
14,005	15,738	26,851	14,047	15,531	21,121	17,180	201,328
58,067	131,291	89,381	31,783	99,001	57,568	29,921	916,687
131,719	111,625	171,234	110,925	135,487	151,493	263,636	1,649,883
50,568	80,807	88,269	37,062	60,760	94,934	42,362	815,070
625,468	711,318	1,159,845	553,020	894,910	875,490	684,544	9,577,994
128,582	111,007	160,757	112,014	224,940	413,405	134,310	2,397,000
348,793	363,478	470,032	447,804	747,715	523,564	319,930	5,156,337
89,278	108,071	220,919	142,867	133,795	111,272	67,050	1,442,529
566,653	582,556	851,708	702,685	1,106,450	1,048,241	521,290	8,995,866
307,523	418,171	627,058	303,815	364,239	496,209	267,846	4,506,575
174,124	208,324	289,982	205,027	280,998	219,416	128,206	2,410,986
43,156	50,403	46,543	31,337	36,638	34,580	31,704	421,227
524,803	676,898	963,583	540,179	681,875	750,205	427,756	7,338,788
443,774	400,946	1,437,825	417,784	507,932	573,203	338,995	7,112,699
114,432	119,963	153,368	141,883	191,260	223,030	153,094	1,827,558
72,441	130,852	75,376	62,825	166,827	97,609	71,540	1,160,215
630,647	651,761	1,666,569	622,492	866,019	893,842	563,629	10,100,472
2,347,571	2,622,533	4,641,705	2,418,376	3,549,254	3,567,778	2,197,219	36,013,120

(5) 市場別外国人観光客数(R1)

地域	市町名				
		韓国	台湾	中国(本土)	香港
東部	岩国市	5,046	19,760	4,539	6,633
	和木町	0	0	130	0
	周防大島町	90	92	245	164
	柳井市	99	37	49	7
	田布施町	0	0	0	0
	上関町	0	0	0	0
	平生町	0	0	10	0
	光市	41	2	44	2
	周南市	389	140	391	29
	下松市	38	2	0	4
	東部計	5,703	20,033	5,408	6,839
中部	防府市	5,528	1,584	592	244
	山口市	24,602	19,330	6,891	775
	美祢市	19,801	11,382	596	2,061
	中部計	49,931	32,296	8,079	3,080
北部	萩市	6,419	3,002	660	855
	長門市	5,012	3,943	618	1,191
	阿武町	1	0	0	0
	北部計	11,432	6,945	1,278	2,046
西部	下関市	8,299	3,339	69,047	2,010
	宇部市	2,834	164	1,048	171
	山陽小野田市	4,591	81	95	21
	西部計	15,724	3,584	70,190	2,202
県計		82,790	62,858	84,955	14,167

注)「その他」には、国籍不詳を含める。

(単位:人)

市場別内訳				計
米国	中南米	欧州	その他	
11,270	3,943	4,416	21,197	76,804
1,530	0	0	0	1,660
2,929	1	62	239	3,822
171	9	18	177	567
0	0	0	16	16
0	0	0	265	265
0	0	9	4	23
217	41	41	173	561
308	22	203	3,647	5,129
6	0	2	100	152
16,431	4,016	4,751	25,818	88,999
1,350	24	350	617	10,289
3,031	134	2,797	18,482	76,042
793	53	376	2,767	37,829
5,174	211	3,523	21,866	124,160
974	35	1,347	2,086	15,378
672	29	608	992	13,065
0	0	1	4	6
1,646	64	1,956	3,082	28,449
759	160	601	14,640	98,855
541	48	812	5,874	11,492
8	0	3	506	5,305
1,308	208	1,416	21,020	115,652
24,559	4,499	11,646	71,786	357,260

(6) 月別外国人観光客数(R1)

地域	市町名	1 月	2 月	3 月	4 月	5 月
東 部	岩国市	4,666	3,222	7,859	10,009	9,997
	和木町	50	100	50	150	250
	周防大島町	235	63	75	100	62
	柳井市	31	9	27	45	45
	田布施町	8	0	0	1	0
	上関町	27	34	20	11	19
	平生町	0	0	0	0	0
	光市	53	59	83	41	49
	周南市	352	291	502	554	628
	下松市	1	17	7	3	3
	東部計	5,423	3,795	8,623	10,914	11,053
中 部	防府市	3,449	727	471	317	514
	山口市	7,885	8,156	9,231	8,380	5,015
	美祢市	4,321	5,276	4,168	5,040	3,830
	中部計	15,655	14,159	13,870	13,737	9,359
北 部	萩市	844	759	1,313	1,438	2,212
	長門市	1,111	2,264	1,384	1,752	1,141
	阿武町	0	0	0	0	0
	北部計	1,955	3,023	2,697	3,190	3,353
西 部	下関市	3,190	3,384	3,158	8,257	3,264
	宇部市	987	1,163	1,034	1,717	1,157
	山陽小野田市	942	886	560	569	438
	西部計	5,119	5,433	4,752	10,543	4,859
県 計		28,152	26,410	29,942	38,384	28,624

(単位:人)

6 月	7 月	8 月	9 月	10 月	11 月	12 月	計
4,654	4,357	7,786	4,518	6,022	7,078	6,636	76,804
250	300	150	100	100	130	30	1,660
21	398	1,541	400	113	234	580	3,822
35	36	216	30	35	54	4	567
1	4	1	1	0	0	0	16
21	38	5	9	27	31	23	265
0	4	6	2	11	0	0	23
84	24	17	65	24	41	21	561
404	384	437	383	462	450	282	5,129
8	18	39	3	6	43	4	152
5,478	5,563	10,198	5,511	6,800	8,061	7,580	88,999
615	202	282	393	333	2,659	327	10,289
4,896	4,770	3,575	5,490	4,852	7,823	5,969	76,042
3,063	2,389	2,542	1,256	1,838	2,701	1,405	37,829
8,574	7,361	6,399	7,139	7,023	13,183	7,701	124,160
1,165	1,101	1,540	1,244	1,346	1,457	959	15,378
850	1,164	417	654	646	920	762	13,065
0	1	0	4	0	0	1	6
2,015	2,266	1,957	1,902	1,992	2,377	1,722	28,449
9,340	14,051	24,444	10,327	14,229	3,016	2,195	98,855
834	657	630	687	581	1,019	1,026	11,492
482	195	165	67	89	291	621	5,305
10,656	14,903	25,239	11,081	14,899	4,326	3,842	115,652
26,723	30,093	43,793	25,633	30,714	27,947	20,845	357,260

3 観光地別観光客数(R1)

(単位:人)

地域	市町名	観光地・観光対象	県外	県内	計	昨年(H30年)
東 部	岩国市	錦帯橋	565,367	54,934	620,301	583,992
		ロープウエー	349,962	34,008	383,970	347,741
		岩国城	154,027	14,966	168,993	150,361
		岩国美術館	9,794	950	10,744	11,162
		吉川史料館	7,134	692	7,826	7,030
		岩国シロヘビの館	150,801	14,653	165,454	153,724
		今津シロヘビ観覧所	20,001	1,941	21,942	17,987
		宇野千代生家	3,425	334	3,759	4,501
		旧目加田家住宅	40,810	3,965	44,775	47,201
		岩国徴古館	35,641	3,463	39,104	29,465
		観光交流物産センター「橋の駅」	19,703	1,915	21,618	23,144
		吉香公園	323,032	31,387	354,419	334,000
		ゴルフ場	21,831	46,732	68,563	69,858
		柱島群島観光	1,364	3,183	4,547	4,536
		松がね	15,150	1,471	16,621	15,194
		五橋文庫	995	98	1,093	801
		愛宕スポーツコンプレックス	13,207	43,493	56,700	62,300
		とことこトレイン	6,867	9,111	15,978	15,804
		寂地峡キャンプ場	893	1,659	2,552	2,016
		寂地山(登山客)	12,311	5,029	17,340	13,700
		雙津峡温泉 憩の家	4,232	9,876	14,108	12,684
		雙津峡温泉 錦パレス	4,162	6,794	10,956	12,996
		深谷峡温泉 清流の郷	5,728	10,638	16,366	15,230
		道の駅「ピュアラインにしき」	78,805	118,209	197,014	193,064
		やましろ体験交流協議会(体験型旅行)	81	52	133	205
		オートキャンプ場 須川家族村	780	520	1,300	1,014
		大水車「でかまるくん」	12,505	4,020	16,525	15,650
		地底王国美川ムーバレー	50,015	16,083	66,098	62,707
		弥栄峡	1,946	1,915	3,861	3,896
		弥栄キャンプ場	2,801	954	3,755	3,955
		弥栄湖レンタルボート	1,087	2,871	3,958	3,825
		レイクプラザやさか	10,195	27,966	38,161	45,194
		鞍掛山	0	722	722	444
	塔ヶ森	0	510	510	351	
	玖珂総合運動公園グラウンドゴルフ場	2,151	14,339	16,490	15,603	
	ゆう温泉	2,243	8,970	11,213	14,429	
	銭壺山	3,778	34,005	37,783	36,738	
	広島東洋カープ由宇練習場	22,324	33,488	55,812	47,430	
	潮風公園みなとオアシスゆう	53,861	80,792	134,653	147,870	
	らかん高原	2,669	2,124	4,793	3,554	
	らかん高原オートキャンプ場	4,190	1,981	6,171	5,000	
	丸太村	263	14,379	14,642	15,100	
	和木町	蜂ヶ峯総合公園	65,091	55,445	120,536	122,690
和木町歴史資料館		220	239	459	440	
ゴルフ場		29,077	12,462	41,539	39,359	
アートウィング		2,907	6,784	9,691	7,736	
周防大島町	景勝地(ハイキング他)	24,394	37,454	61,848	54,615	
	飯の山展望台	1,336	2,007	3,343	3,293	
	屋代ダム公園	2,970	4,454	7,424	6,758	
	スナメリウォッチング	1,983	1,322	3,305	2,720	
	五条千本桜・河津桜等	3,700	5,700	9,400	8,000	
	西長寺大仏	1,051	1,558	2,609	2,412	

(単位:人)

地域	市町名	観光地・観光対象	県外	県内	計	昨年(H30年)
東 部	周防大島町 (続 き)	日本ハワイ移民資料館	2,958	1,269	4,227	2,987
		八幡生涯学習のむら	210	13,758	13,968	10,875
		嫁いらず観音 石風呂	91	1,107	1,198	1,305
		中務茂兵衛堂	506	759	1,265	1,146
		陸奥記念館	10,219	6,813	17,032	11,850
		周防大島文化交流センター	2,349	1,614	3,963	4,181
		果物狩り(みかん、イチゴ、ぶどう)	4,282	5,189	9,471	5,682
		釣り、遊魚、地引き網	48,032	39,516	87,548	85,662
		大島大橋、瀬戸公園	4,351	7,949	12,300	11,344
		なぎさ水族館	12,175	18,259	30,434	23,241
		星野哲郎記念館	7,564	5,041	12,605	7,946
		海水浴場	43,533	25,344	68,877	78,716
		周防大島町B&G海洋センター	303	23,563	23,866	21,462
		長浦スポーツ海浜スクエア	4,657	8,262	12,919	12,091
		グリーンステイながうら	44,180	66,816	110,996	86,905
		橋ウインドパーク	1,781	2,856	4,637	3,704
		周防大島町陸上競技場	4,203	24,465	28,668	17,000
		片添ヶ浜海浜公園、サンスポーツランド片添	21,956	8,119	30,075	24,698
		竜崎温泉	24,093	56,212	80,305	75,852
		片添ヶ浜温泉「遊湯ランド」	23,908	15,936	39,844	39,347
	道の駅「サザンセットとうわ」	146,467	260,385	406,852	352,946	
	チャレンジショップ	6,051	10,758	16,809	14,744	
	体験型修学旅行	3,553	88	3,641	2,338	
	柳井市	白壁の町並み	28,039	13,339	41,378	36,364
		柳井カントリー倶楽部	18,077	42,198	60,275	57,392
		黒杭川ダム公園	0	300	300	300
		余田臥龍梅	300	2,500	2,800	2,800
		大島遊漁	2,722	1,821	4,543	4,989
		日積観光ぶどう園	510	1,190	1,700	1,880
		サザンセット伊保庄マリンパーク	586	8,274	8,860	13,891
		湯原海水浴場	28	265	293	545
		茶臼山古墳資料館	888	2,664	3,552	3,338
		柳井ウェルネスパーク	1,610	135,692	137,302	147,302
		月性展示館	183	408	591	1,305
		大島ふれあいビーチ	143	2,746	2,889	2,881
		大島観光センター	21,209	84,863	106,072	109,659
		やまぐちフラワーランド	15,621	62,503	78,124	77,051
		柳井発電所見学	2,393	3,603	5,996	2,127
	ふれあいどころ437	28,444	121,299	149,743	149,356	
	田布施町	瀬戸内海国立公園 馬島	866	1,912	2,778	2,581
		ふるさと詩情公園	200	1,600	1,800	1,800
		田布施町郷土館	265	985	1,250	1,919
		田布施町地域交流館	1,271	342,521	343,792	325,451
旅館		140	2	142	240	
のんびらんど・うましま		866	2,462	3,328	3,399	
上関町	景勝地	3,507	10,523	14,030	13,362	
	四階楼、御番所等	920	2,148	3,068	3,299	
	城山歴史公園	13,634	16,663	30,297	28,108	
	釣り、遊漁等	3,402	13,608	17,010	16,200	
	海水浴等	1,555	3,629	5,184	5,457	
	上関海峡温泉「鳩子の湯」	37,278	86,981	124,259	126,680	
	買い物	975	3,901	4,876	4,644	
	道の駅「上関海峡」	52,693	122,952	175,645	202,073	

(単位:人)

地域	市町名	観光地・観光対象	県外	県内	計	昨年(H30年)
東 部	平生町	大星山展望台	3,269	11,633	14,902	14,200
		般若寺	1,933	10,949	12,882	11,360
		丸山海浜パーク	289	4,758	5,047	5,215
		阿多田交流館	934	2,502	3,436	3,167
		歴史民俗資料館・民具館	48	1,331	1,379	1,249
		神花山古墳公園	108	518	626	585
		佐合島	331	1,760	2,091	1,901
		ひらお特産品センター	8,269	129,509	137,778	142,340
		温泉施設・ホテル等	4,390	3,509	7,899	10,821
		シーカヤック	119	914	1,033	845
	光市	室積公園、普賢寺、史跡	21,200	54,635	75,835	80,383
		室積海岸	7,640	14,660	22,300	27,800
		虹ヶ浜海岸	25,860	98,052	123,912	152,593
		冠山総合公園	112,553	262,614	375,167	364,459
		フィッシングパーク光	1,259	13,542	14,801	11,884
		光ふるさと郷土館	1,029	5,841	6,870	5,237
		伊藤公資料館	2,836	3,468	6,304	8,991
		石城山県立自然公園	1,702	2,308	4,010	6,041
		里の厨	65,434	152,680	218,114	212,249
		産業観光	0	3,994	3,994	3,906
	周南市	自然(山岳、自然公園等)	7,773	47,946	55,719	43,130
		歴史・文化施設	104,816	626,648	731,464	724,480
		産業観光施設	29,513	306,335	335,848	341,733
		キャンプ場	1,170	12,713	13,883	13,661
		ゴルフ場	21,798	217,398	239,196	222,269
		レクリエーション施設	2,233	167,618	169,851	166,352
		温泉(宿泊・立ち寄り)	37,994	271,502	309,496	313,570
		ホテル等(温泉宿泊施設以外)	302,351	83,622	385,973	401,301
	下松市	はなぐり海水浴場・海上遊歩道	4,313	10,068	14,381	12,385
		笠戸島	72,628	169,485	242,113	262,058
		米川・末武川ダム(米泉湖公園)	2,220	19,980	22,200	21,050
		花岡八幡宮	4,639	41,761	46,400	46,400
くだまつ健康パーク		43,940	175,784	219,724	240,693	
降松神社		1,750	15,750	17,500	17,500	
妙見宮鷺頭寺		1,400	12,600	14,000	14,000	
下松スポーツ公園		4,000	36,000	40,000	40,000	
切戸川の桜並木等		600	5,400	6,000	6,000	
下松市農業公園		310	5,890	6,200	6,200	
ホテル等	75,893	3,999	79,892	47,959		
中 部	防府市	防府天満宮	568,509	397,030	965,539	910,987
		毛利氏庭園、毛利博物館	28,582	22,267	50,849	57,503
		周防国分寺	20,938	16,452	37,390	33,100
		東大寺別院阿弥陀寺	12,150	38,300	50,450	49,700
		周防国一宮 玉祖神社	8,461	22,752	31,213	29,576
		道の駅「潮彩市場防府」	87,844	587,935	675,779	669,400
		三田尻塩田記念産業公園	534	2,972	3,506	3,148
		ゴルフ場	2,580	22,000	24,580	25,274
		防府市青少年科学館	0	67,750	67,750	69,372
		まちの駅 うめてらす	259,022	356,610	615,632	523,351
		月の桂の庭	83	307	390	413
		防府市文化財郷土資料館	96	954	1,050	1,484
		英雲荘	1,039	2,786	3,825	4,249
		山頭火ふるさと館	10,244	14,043	24,287	22,165

(単位:人)

地域	市町名	観光地・観光対象	県外	県内	計	昨年(H30年)
中部	防府市 (続き)	マツダ防府工場見学	1,121	8,401	9,522	9,458
		みかん狩り	0	6,811	6,811	6,937
		海水浴場	2,420	21,780	24,200	27,200
	山口市	湯田温泉	437,189	502,007	939,196	919,102
		山口市街地旅館	58,244	11,903	70,147	63,161
		香山公園、洞春寺	416,080	178,318	594,398	590,101
		常栄寺雪舟庭	32,138	3,571	35,709	39,228
		KDDI山口衛星通信所	3,369	4,278	7,647	8,017
		県政資料館、県立美術館、県立山口博物館等	41,491	198,434	239,925	224,628
		鑄銭司、大村神社、長沢池	4,646	11,547	16,193	24,242
		龍蔵寺、凌雲寺跡	9,465	21,235	30,700	32,336
		中原中也記念館	19,798	6,597	26,395	26,298
		野田神社、豊栄神社、龍福寺	6,132	9,194	15,326	15,680
		亀山公園	14,276	128,513	142,789	126,142
		道の駅「仁保の郷」	63,548	571,939	635,487	632,034
		山口情報芸術センター	38,732	219,469	258,201	336,745
		山口市菜香亭、大路口ビー	14,393	37,347	51,740	33,013
		SL「やまぐち」号	23,345	11,241	34,586	22,087
		狐の足あと	95,677	17,819	113,496	113,763
		山口市観光案内所	73,894	18,577	92,471	115,788
		山口市小郡文化資料館	552	4,970	5,522	10,400
		其中庵	1,636	3,476	5,112	5,112
		新山口駅周辺ホテル	218,861	41,401	260,262	299,180
		秋穂荘	8,986	29,980	38,966	25,782
		秋穂八十八ヶ所	721	13,792	14,513	18,332
		海水浴場	1,864	16,104	17,968	17,684
		道の駅「あいお」	31,077	163,479	194,556	199,923
		きらら浜自然観察公園	106	11,196	11,302	11,578
		道の駅「きらら あじす」	117,978	471,910	589,888	704,784
		公園(スポーツ)	101,269	754,631	855,900	853,745
		ゴルフ場	32,479	140,998	173,477	158,887
		阿知須温泉	9,617	5,126	14,743	17,470
		重源の郷	2,498	11,350	13,848	14,665
		ふれあいパーク大原湖	1,300	9,449	10,749	7,551
		柚木慈生温泉	2,072	16,669	18,741	16,991
		森林セラピー基地	103	2,318	2,421	2,778
		ロハス島地温泉	740	10,811	11,551	11,528
		観光農園	22,124	76,079	98,203	138,112
		徳佐八幡宮しだれ桜	4,820	19,280	24,100	19,970
		船平山	2,926	8,034	10,960	10,000
	十種ヶ峰	4,204	14,554	18,758	21,690	
	長門峡	80,312	365,868	446,180	251,470	
道の駅「願成就温泉」	20,142	47,004	67,146	53,480		
美祢市	秋芳洞、秋吉台	562,165	89,435	651,600	649,415	
	別府弁天池	16,251	30,179	46,430	45,190	
	観光梨狩り	232	2,373	2,605	2,528	

(単位:人)

地域	市町名	観光地・観光対象	県外	県内	計	昨年(H30年)
中部	美祢市 (続き)	秋吉台科学博物館	18,706	1,501	20,207	22,552
		秋吉台家族旅行村	14,347	11,835	26,182	28,603
		水神公園	10,400	20,590	30,990	30,910
		石屋形羅漢山磨崖仏	10	218	228	123
		万倉の大岩郷	3,080	4,240	7,320	7,720
		歴史民俗資料館	73	1,429	1,502	1,964
		化石館	903	2,804	3,707	3,491
		化石採集場	0	0	0	28
		道の駅「おふく」	38,905	116,719	155,624	149,488
		大正洞、景清洞	12,223	11,089	23,312	21,981
		秋吉台エコミュージアム、長登銅山文化交流館	5,805	9,368	15,173	14,854
		秋吉台サファリランド	159,069	71,441	230,510	218,480
		秋吉台オートキャンプ場	7,290	3,564	10,854	9,050
		景清洞トロン温泉	27,149	8,945	36,094	34,264
		道の駅「みとう」	33,456	58,131	91,587	85,369
		ゴルフ場	11,822	19,503	31,325	61,529
		秋吉台国際芸術村	1,528	1,472	3,000	3,674
		ブルーベリー狩り	1,875	934	2,809	5,343
		ぼんぼこの里	0	42,236	42,236	37,235
		自然体験施設 森の駅	44	2,587	2,631	2,631
Mineにぎわいステーション	771	3,813	4,584	4,287		
北部	萩市	笠山・明神池	44,793	180,278	225,071	271,792
		萩城跡指月公園	55,558	7,900	63,458	55,895
		松陰神社	388,441	55,235	443,676	459,525
		萩博物館	56,773	26,965	83,738	88,579
		県立萩美術館・浦上記念館	12,511	50,044	62,555	46,025
		木戸孝允旧宅	33,465	4,759	38,224	42,940
		旧久保田家住宅	14,706	2,091	16,797	16,905
		口羽家住宅	4,389	624	5,013	5,428
		旧湯川家屋敷	5,453	774	6,227	6,181
		桂太郎旧宅	3,838	547	4,385	4,140
		伊藤博文別邸	17,925	2,548	20,473	21,189
		玉木文之進旧宅	5,677	807	6,484	7,527
		旧田中別邸	2,208	312	2,520	2,473
		萩駅(自然と歴史の展示館)	12,497	1,776	14,273	13,868
		萩八景遊覧船	16,741	2,382	19,123	19,845
		菊ヶ浜海水浴場	30,372	20,248	50,620	76,570
		萩地域道の駅(3店)	226,588	1,283,986	1,510,574	1,518,322
		渡辺蒿蔵旧宅	1,629	231	1,860	1,911
		有備館	9,063	1,291	10,354	10,594
		萩反射炉	80,664	11,471	92,135	102,151
		恵美須ヶ鼻造船所跡	22,006	3,131	25,137	26,206
		青木周弼旧宅	10,127	1,439	11,566	11,697
		萩・明倫学舎	139,231	88,430	227,661	253,151
		旅館・ホテル	344,564	44,092	388,656	410,598
		阿武川歴史民俗資料館	83	326	409	415
		萩阿武川温泉(ふれあい会館)	3,160	66,960	70,120	59,417
長門峡	22,050	96,200	118,250	118,200		
阿武川河川公園	0	4,951	4,951	7,321		
田万川温泉「憩いの湯」	44,814	11,202	56,016	61,566		

(単位:人)

地域	市町名	観光地・観光対象	県外	県内	計	昨年(H30年)	
北 部	萩市 (続き)	田万川キャンプ場・RVパーク	2,772	1,722	4,494	2,337	
		海水浴場(瀬越、湊)	372	454	826	1,141	
		観光農園(ぶどう・梨・柑橘)	2,156	3,494	5,650	5,805	
		道の駅「ゆとりパークたまがわ」	102,207	55,034	157,241	155,725	
		萩石見カントリー倶楽部	15,928	3,788	19,716	17,779	
		景勝地(史跡、遊歩道、磯釣)	1,283	1,048	2,331	3,327	
		むつみ昆虫王国、ひまわりロード、農業農村体験	21,940	89,058	110,998	86,290	
		ネムの丘キャンプ場	1,976	9,027	11,003	8,760	
		こいこいがんこ村	2,153	8,592	10,745	21,995	
		道の駅「うり坊の郷katamata」	10,939	43,735	54,674	52,600	
		萩・むつみの恵	9,895	39,552	49,447	37,536	
		雲林寺	3,741	14,939	18,680	11,800	
		須佐ホルンフェルス	16,690	19,962	36,652	36,224	
		須佐歴史民俗資料館	639	994	1,633	1,312	
		須佐湾フィッシングパーク	197	462	659	593	
		須佐湾遊覧船	793	481	1,274	1,180	
		須佐湾エコロジーキャンプ場	2,811	3,538	6,349	6,139	
		ふれあいすさ休憩所	16,567	42,410	58,977	19,269	
		須佐男命いか直売市	294	1,176	1,470	1,491	
		須佐大橋コミュニティ広場	153	386	539	392	
		道の駅「あさひ」	0	63,260	63,260	64,019	
		農産物加工販売所「つつじ」	0	82,233	82,233	85,840	
		萩アクティビティパーク	1,927	5,704	7,631	6,941	
		萩往還	8,876	13,314	22,190	19,048	
		道の駅「ハピネスふくえ」	8,092	85,198	93,290	93,048	
		大板山たたら製鉄遺跡	579	3,739	4,318	4,865	
		長門市	静ヶ浦民営駐車場	47,025	2,194	49,219	55,402
			小松原・床の浜	2,457	5,223	7,680	10,520
			青海島キャンプ村	1,297	1,077	2,374	2,480
			青海島オートキャンプ場	765	514	1,279	684
			くじら資料館	4,303	2,633	6,936	6,580
金子みすゞ記念館	49,528		2,197	51,725	61,797		
センザキッチン	239,300		479,320	718,620	899,958		
湯本温泉	437,069		92,283	529,352	537,230		
依山温泉	98,045		80,215	178,260	174,998		
香月泰男美術館	5,841		2,132	7,973	7,357		
村田清風記念館、村田清風旧宅	689		2,881	3,570	6,392		
野波瀬つりデッキ、松島キャンプ場	207		1,973	2,180	2,133		
湯免温泉	7,490		65,804	73,294	68,617		
宗頭文化センター	80		1,900	1,980	2,856		
ブルーラインカントリー倶楽部	2,031		24,485	26,516	26,074		
二位ノ浜海水浴場	1,718		4,752	6,470	7,670		
千畳敷	56,326		65,541	121,867	118,293		
黄波戸・油谷湾温泉	15,441		44,321	59,762	55,579		
川尻岬	1,603		3,271	4,874	5,206		
大浜海水浴場	6,653		9,978	16,631	15,541		
伊上海海水浴場	3,205		6,506	9,711	10,221		
楊貴妃の里	18,638		20,999	39,637	40,455		
伊上海浜公園オートキャンプ場	1,336		763	2,099	1,910		

(単位:人)

地域	市町名	観光地・観光対象	県外	県内	計	昨年(H30年)	
北 部	長門市 (続き)	ルネッサながと	97	11,288	11,385	10,650	
		依山しゃくなげ園・七重川	19,839	40,209	60,048	69,275	
		ながとスポーツ公園	4,363	10,906	15,269	11,469	
	阿武町	道の駅「阿武町」	117,973	339,297	457,270	455,382	
		福の里直売所	8,259	18,167	26,426	26,220	
海水浴場		456	2,158	2,614	3,008		
遊漁 キャンプ場、農漁家民宿、民泊		586 317	4,130 215	4,716 532	4,845 360		
西 部	下関市	海峡ゆめタワー	54,536	23,398	77,934	79,944	
		しものせき水族館「海響館」	435,982	180,237	616,219	602,251	
		巖流島	63,828	14,965	78,793	68,719	
		火の山	128,784	46,023	174,807	160,559	
		市立美術館	21,637	34,768	56,405	33,770	
		長府庭園	23,582	37,895	61,477	67,717	
		菊川温泉	12,958	87,689	100,647	97,921	
		道の駅「きくがわ」	51,559	206,244	257,803	244,711	
		豊田ホテルの里ミュージアム	7,495	17,494	24,989	22,035	
		一の俣温泉	50,279	67,623	117,902	106,448	
		西ノ市温泉	43,365	101,185	144,550	130,657	
		道の駅「蛸街道西ノ市」	180,530	421,239	601,769	567,607	
		リフレッシュパーク豊浦	22,407	64,711	87,118	82,277	
		川棚温泉	158,525	124,236	282,761	287,378	
		大河内温泉	5,560	10,377	15,937	14,884	
		角島灯台公園	180,925	120,608	301,533	326,079	
		しおかぜの里 角島	127,836	54,547	182,383	203,191	
		土井ヶ浜遺跡人類学ミュージアム	4,835	4,509	9,344	9,649	
		道の駅「北浦街道豊北」	518,249	497,932	1,016,181	1,008,777	
		附野温泉	42,969	17,194	60,163	69,951	
		津波敷温泉	195	2,995	3,190	3,114	
		その他施設	2,816,495	1,678,303	4,494,798	4,370,122	
		海水浴場	45,028	21,670	66,698	89,052	
		ゴルフ場	51,363	85,948	137,311	140,943	
		宇部市	宇部まるごと元気ネットワーク関連ツアー	47	91	138	237
			歴史・文化	5,845	92,759	98,604	101,524
			産業観光	24,816	10,892	35,708	56,237
ときわ公園	108,727		669,277	778,004	655,002		
アクトビレッジおの	2,722		36,561	39,283	48,810		
スポレク	967		1,743	2,710	4,001		
ゴルフ場	2,449		33,532	35,981	35,671		
キャンプ場	273		669	942	633		
海水浴場	1,292		4,714	6,006	6,314		
温泉	26,508		256,363	282,871	282,874		
買物	0		44,785	44,785	42,853		
ホテル	199,542		101,101	300,643	270,192		
山陽小野田市	江汐公園		16,836	28,663	45,499	42,055	
	竜王山公園	14,118	20,975	35,093	28,178		
	きららビーチ焼野	2,110	12,243	14,353	14,990		
	観光農園	13,238	300,572	313,810	277,630		
	ゴルフ場	69,300	193,574	262,874	250,251		
	サッカー場	0	2,678	2,678	1,744		
	温泉	31,225	124,895	156,120	156,034		
	ホテル等	65,366	7,422	72,788	70,252		

4 イベント別観光客数(R1)

(単位:人)

地域	市町名	観光地・観光対象	県外	県内	計	昨年(H30年)
東 部	岩 国 市	ロープウエー元旦早朝運転	51	871	922	890
		錦帯橋とんどまつり	408	2,292	2,700	3,000
		錦帯橋ロードレース	13,879	10,121	24,000	23,000
		桜花見	187,870	42,130	230,000	175,000
		二鹿しゃくなげマラソン	0	0	0	2,400
		錦帯橋まつり	7,320	4,680	12,000	46,000
		日米親善デー	100,650	64,350	165,000	215,000
		錦帯橋花菖蒲まつり	5,186	3,314	8,500	10,000
		錦帯橋の鵜飼	2,324	2,526	4,850	5,148
		岩国港みなとまつり花火大会	10,980	7,020	18,000	20,000
		錦川水の祭典	73,200	46,800	120,000	110,000
		ロープウエー観月運転	142	774	916	262
		岩国楠花火フェスティバル	12,200	7,800	20,000	20,000
		岩国まつり	8,000	92,000	100,000	100,000
		Iーフェスタ	18,300	11,700	30,000	21,000
		春の遊覧	6,170	3,943	10,113	9,772
		秋の遊覧	1,513	969	2,482	1,880
		麻里布酒祭	3,050	1,950	5,000	7,000
		岩国ジャズストリート	2,746	1,754	4,500	4,000
		錦川清流線イベント列車	1,002	642	1,644	1,128
		クルーズ船	1,200	800	2,000	6,000
		文化芸術祭	4,901	1,099	6,000	5,000
		篆刻体験	186	120	306	441
		岩国藩鉄砲隊訓練披露(ディスティネーションキャンペーン)	0	0	0	1,250
		甲冑体験	41	24	65	57
		熱気球体験	400	256	656	0
		ふるさとまつり	1,000	4,000	5,000	5,000
		府谷ほたるまつり	0	0	0	450
		夜～遊びフェスタ	80	320	400	550
		美川サマーフェスティバル	0	1,000	1,000	1,000
		弥栄湖周辺の観桜期(桜まつり)	50	350	400	450
		美和サンチャロウまつり	2,400	5,600	8,000	7,000
		鞍掛城まつり	100	14,900	15,000	15,000
	ゆう・YOU・フェスタ	2,250	12,750	15,000	13,000	
	ツール・ド・ゆう	195	168	363	355	
	本郷夏まつり	200	600	800	800	
	本郷ふるさとフェスタ	200	600	800	1,000	
	周東花火大会	2,500	22,500	25,000	21,000	
	祖生柱松	30	270	300	600	
	食肉フェア	2,200	19,800	22,000	25,000	
	和 木 町	蜂ヶ峯総合公園ばらまつり	200	800	1,000	15,000
		ハッチーハロウィン	800	3,200	4,000	0
		わき愛あいフェスティバル	1,000	3,500	4,500	4,500
		大竹・和木川まつり花火大会	1,000	5,000	6,000	3,000
瀬田八幡宮宮秋祭り		0	500	500	500	
周防大島町	お大師堂めぐり歩け歩け大会	31	379	410	935	
	周防大島花火大会、灯籠流し、盆踊り	10,000	10,000	20,000	18,000	
	周防大島八十八ヶ所お札所巡り	672	1,730	2,402	2,088	
	しあわせ祈願所巡り	757	1,477	2,234	1,841	
	まるかじりイベント	2,100	8,700	10,800	10,800	
	サザンセット大島ロードレース大会・ロングライド	1,603	2,019	3,622	2,032	
	くか夢夏まつり	0	0	0	8,500	
	サタデーイベント	4,480	6,720	11,200	9,300	
	島スクエアふれあい市場	78	1,473	1,551	1,245	

(単位:人)

地域	市町名	観光地・観光対象	県外	県内	計	昨年(H30年)
東 部	周防大島町 (続 き)	海の市	506	4,550	5,056	5,226
		ルーラルオレンジフェスタ	118	2,252	2,370	0
		みかん祭り	1,100	9,900	11,000	0
		屋代ダムフェスタ「PLAY FES.」	400	600	1,000	0
		クルーズ船	0	0	0	704
	柳 井 市	伊陸天神祭	10	190	200	500
		柳井天神春まつり	3,800	34,200	38,000	37,000
		柳井金魚ちょうちん祭り	18,200	72,800	91,000	87,000
		日積八朔大踊り	100	900	1,000	1,000
		柳井まつり	2,150	40,850	43,000	45,000
		阿月神明祭	200	1,800	2,000	2,000
		柳井大師縁日	0	1,500	1,500	1,500
		サザンセット大島タイ釣り大会	0	0	0	100
		お菓子工場 工場祭	18,750	56,250	75,000	72,000
		ふれあいうずしおまつり	130	1,170	1,300	1,200
		俄まつり	70	630	700	0
		サザンセット・ロングライドinやまぐち	476	411	887	0
		花香遊	1,000	10,000	11,000	10,000
		大島サンセットフェスタ	50	450	500	0
	田布施町	たぶせ桜まつり、桜まつりロードレース大会	1,500	14,535	16,035	25,000
	上 関 町	行・祭事	40	380	420	400
		イベント	1,607	8,944	10,551	15,007
	平 生 町	ひらお十七夜まつり	300	7,700	8,000	8,000
		ひらお産業まつり	127	4,873	5,000	4,000
		大星山サイクルフェスタ	181	95	276	176
		サザンセット・ロングライド	525	454	979	0
	光 市	普賢まつり	0	40,000	40,000	45,000
		光花火大会	0	83,000	83,000	0
		光まつり	0	32,000	32,000	0
		みたらい湾花火大会	0	25,000	25,000	0
		ふるさとまつり	0	21,000	21,000	22,000
		その他イベント	0	20,400	20,400	16,630
	周 南 市	地域のイベント	36,630	321,370	358,000	393,600
各種コンベンション		26,567	12,328	38,895	61,467	
スポーツイベント		22,405	42,875	65,280	56,835	
工場夜景ツアー		389	561	950	0	
市内観光ツアー(工場夜景ツアーを除く)		75	498	573	0	
下 松 市	下松タウンセンター	15,900	63,625	79,525	77,476	
	切戸川桜!桜!フェスタ	400	7,600	8,000	8,000	
	笠戸島まつり	150	2,850	3,000	8,000	
	稲穂祭	9,000	21,000	30,000	30,000	
	福祉健康まつり	400	7,600	8,000	8,000	
	くだまつ笠戸島アイランドトレイル	612	588	1,200	1,100	
	がんばろう日本フェア	2,155	19,395	21,550	17,140	
	くだまつ花と緑の祭典	1,000	19,000	20,000	12,000	
	星降る街のくだまつ夏祭り	250	4,750	5,000	5,000	
	笠戸島イカダまつり	300	2,700	3,000	2,500	
	くだまつ総踊り	1,500	13,500	15,000	0	
	KRYまつり	5,000	20,000	25,000	0	
	くだまつ商工まつり	700	6,300	7,000	7,000	
	道路を走る高速鉄道車両見学プロジェクト	14,000	21,000	35,000	0	
	yabラーメン博in下松	9,000	21,000	30,000	30,000	
	産業観光ツアー・企業イベント等	8	32	40	6,070	
	来巻にんにく収穫祭	1,800	16,200	18,000	18,000	
	クルーズ船寄港	555	555	1,110	0	

(単位:人)

地域	市町名	観光地・観光対象	県外	県内	計	昨年(H30年)
中部	防府市	愛情防府フリーマーケット	2,200	107,800	110,000	98,000
		春の幸せますフェスタ	4,250	80,740	84,990	65,000
		夏の幸せますフェスタ	2,000	29,270	31,270	35,000
		じばさんフェア	0	15,000	15,000	35,000
		防府航空祭	0	15,000	15,000	30,000
		防府読売マラソン	2,892	589	3,481	3,014
		ほうふ幸せますまち博	0	0	0	3,141
		遊々かわフェスタ	0	7,000	7,000	0
		「すごいぞ！防府」秋季大規模イベント	0	10,000	10,000	0
	山口市	イベント	189,457	367,769	557,226	2,010,099
	美祿市	観光まつり花火大会	0	40,000	40,000	0
		秋吉台山焼き	5,000	10,000	15,000	15,000
		Mine秋吉台ジオパークマラソン	188	2,262	2,450	2,803
		美祿桜まつり	1,500	13,500	15,000	6,000
		大正洞桜まつり	0	800	800	600
		美祿ランタンナイトフェスティバル	7,000	13,000	20,000	0
		秋吉台カルストウォーク	49	848	897	689
		長登銅山まつり	15	700	715	828
		リフレッシュパークまつり	0	700	700	800
JBCF秋吉台カルストロードレース		5,078	2,733	7,811	4,295	
秋吉台カルストTRAILRUN		501	282	783	702	
里山フェス		400	1,100	1,500	1,500	
ママチャリグランプリ in MINE		0	984	984	0	
みねすとろん		48	67	115	0	
北部	萩市	イベント	381,553	107,072	488,625	489,867
	長門市	ながと仙崎花火大会	2,500	22,500	25,000	40,000
		ながとふるさとまつり	6,900	16,100	23,000	26,000
		ながとお魚まつり	1,600	6,400	8,000	0
		赤崎まつり	2,450	4,550	7,000	9,000
		やきとリンピックin長門	11,000	44,000	55,000	65,000
		その他イベント等	3,450	3,550	7,000	10,500
阿武町	なご夏まつり	500	3,500	4,000	4,000	
西部	下関市	イベント等	929,160	1,241,873	2,171,033	2,154,353
	宇部市	行・祭事	11,930	62,255	74,185	75,729
		イベント	9,424	156,257	165,681	165,770
		学会、コンベンション	6,163	2,715	8,878	6,376
	山陽小野田市	寝太郎の里おひなさまめぐり	0	8,000	8,000	8,000
		江汐公園椿まつり	0	1,500	1,500	1,000
		竜王山公園さくらまつり	0	12,000	12,000	15,000
		若山公園さくらまつり	0	3,000	3,000	250
		江汐公園つつじまつり	0	3,000	3,000	8,000
		寝太郎まつり	0	2,500	2,500	7,000
		復活！住吉まつり	0	42,000	42,000	40,000
		寝太郎の里ほたる祭り	0	8,000	8,000	5,000
		厚狭花火大会	0	37,000	37,000	30,000
		七夕まつり	0	25,000	25,000	25,000
		お祝い夢花火	0	55,000	55,000	50,000
		厚狭秋まつり	0	12,000	12,000	8,000
		有帆ホテルまつり	0	3,000	3,000	4,500
		ちょうちん七夕フェスティバル	0	6,000	6,000	8,000
		有帆市まつり	0	4,000	4,000	4,000
		山陽小野田市民カーニバル	0	9,000	9,000	8,000
現代ガラス展		0	0	0	9,554	
スマイルハロウィン・さんようおのだ	0	26,000	26,000	0		



**YAMAGUCHI
MAGIC!**

令和元年山口県の宿泊者及び観光客の動向について

発行 令和2年6月
編集・発行者 山口県観光スポーツ文化部観光政策課
〒753-8501
山口県山口市滝町1-1
TEL 083(933)3207
FAX 083(933)3179
E-mail a16200@pref.yamaguchi.lg.jp