

平成 30 年

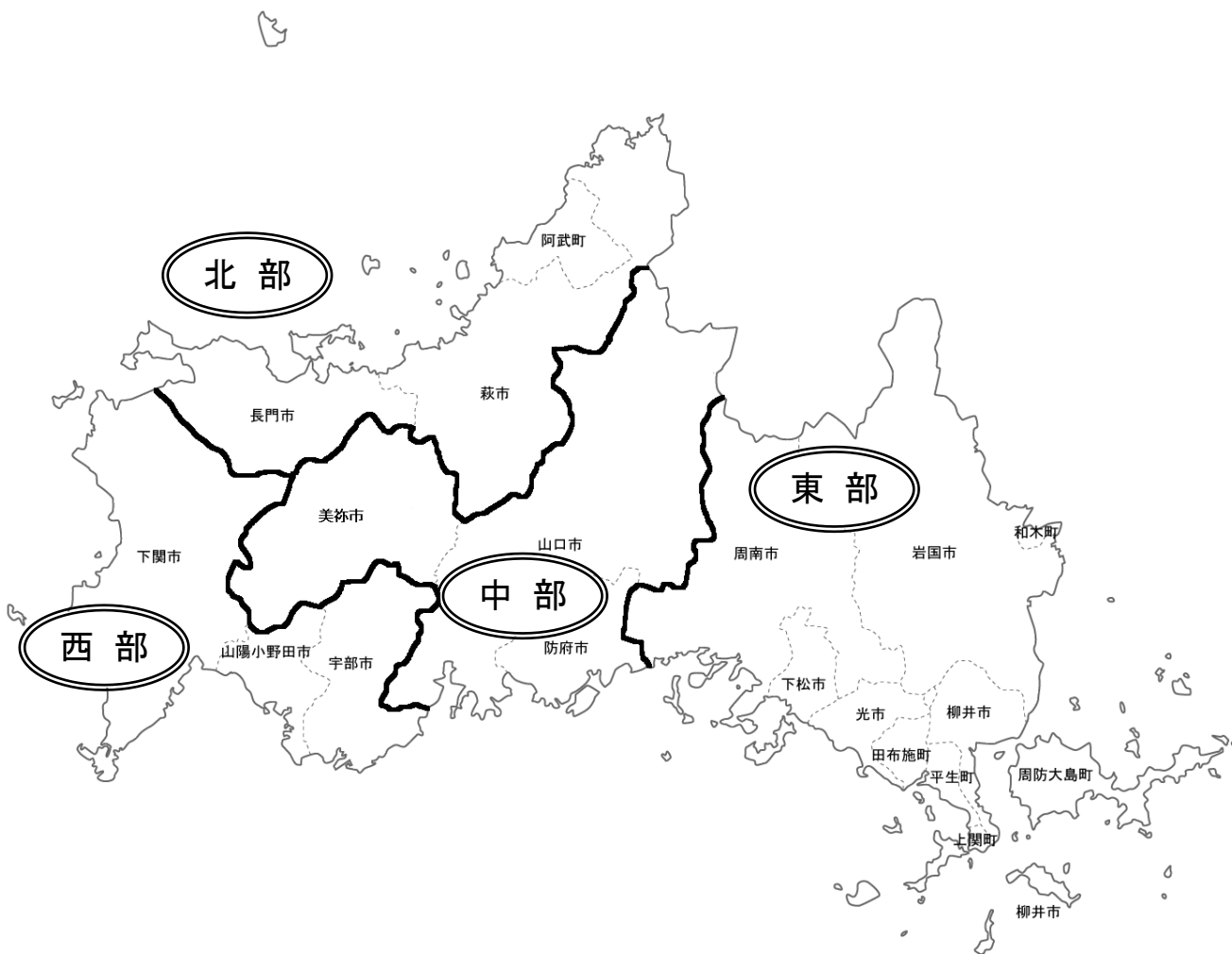
# 山口県の宿泊者及び観光客の動向



# YAMAGUCHI MAGIC!

山口県観光スポーツ文化部観光政策課

# 山口県地域区分図



# 目 次

## 1 観光の現況

(1) 県全体の状況	1
(2) 県外・県内別の状況	2
(3) 発地別の状況	3
(4) 月別の状況	4
(5) 季節別の状況	5
(6) 外国人の状況	6
(7) 市場別外国人の状況	7
(8) 月別外国人の状況	8

## 2 地域別・市町別の項目別データ

(1) 観光客数の推移	9
(2) 県外・県内別観光客数の推移	11
(3) 発地別観光客数	13
(4) 月別観光客数	15
(5) 市場別外国人観光客数	17
(6) 月別外国人観光客数	19

## 3 観光地別観光客数

21

## 4 イベント別観光客数

28

※1 宿泊者数は観光庁の宿泊旅行統計調査より、観光客数は山口県観光客動態調査より引用している。

※2 観光客数を地域別にみるため、東部、中部、北部、西部の4地域に区分して整理している。(左記「山口県地域区分図」参照。)

※3 各表の項目は、端数処理(四捨五入)のため、総数と係数の計とが一致しない場合がある。

# 1 観光の現況

## (1) 県全体の状況

平成30年の延べ宿泊者数は、観光目的以外の宿泊者数の減少を主な要因として、前年比2.0%減(89千人泊減)の4,352千人泊となった。

一方、平成30年の観光客数は、「山口ゆめ花博」や関連イベントの開催、センザキッチンングランドオープン等により、過去最高となる34,139千人(前年比2.9%増、958千人増)となった。

[表-1] 延べ宿泊者数・観光客数 (単位:人泊、人、%)

区分	H30	H29	前年増減	前年比	備考
延べ宿泊者数	4,351,960	4,440,630	△ 88,670	98.0	宿泊旅行統計調査(観光庁)より
観光客数	34,138,533	33,180,865	957,668	102.9	山口県観光客動態調査より

《参考》宿泊目的割合別延べ宿泊者数 (単位:人泊、%)

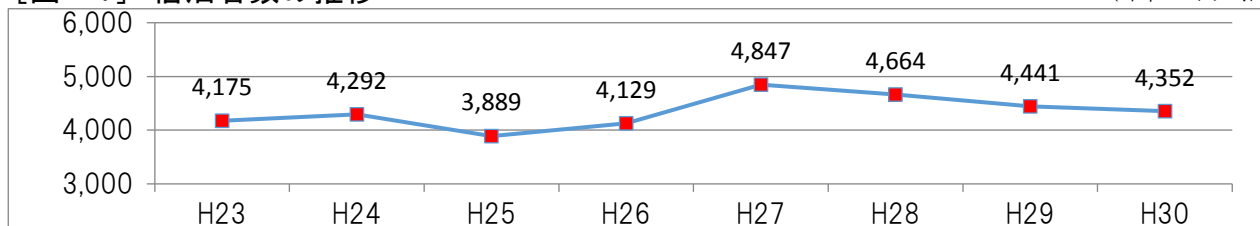
	区分(宿泊施設)	H30	H29	前年増減	前年比
延べ宿泊者数	観光目的の宿泊者が50%以上	1,865,090	1,797,890	67,200	103.7
	観光目的の宿泊者が50%未満	2,486,870	2,642,740	△ 155,870	94.1

[表-2] 宿泊者数・観光客数の推移 (単位:人泊、人、%)

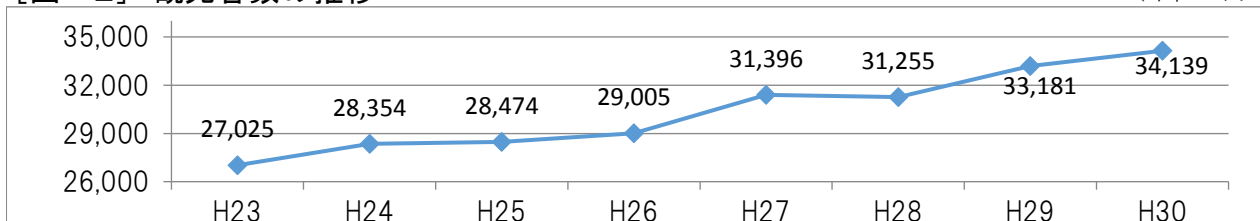
年	延べ宿泊者数		観光客数		備考
	前年比	前年比	前年比	前年比	
S44	-	-	14,161,800	-	「山口県観光客動態調査」を開始
H23	4,175,000	113.2	27,024,993	100.8	山口国体・山口大会、大型観光キャンペーン
H24	4,292,020	102.8	28,353,909	104.9	全国植樹祭、大型観光キャンペーン
H25	※ 3,889,450	90.6	28,473,503	100.4	県北部豪雨災害、岩国錦帯橋空港開港
H26	※ 4,129,250	106.2	29,004,569	101.9	観光キャンペーン「やまぐち幕末ISHIN祭」
H27	4,847,160	117.4	31,396,301	108.2	大河ドラマ「花燃ゆ」、世界文化遺産登録
H28	4,663,910	96.2	31,254,905	99.5	山口DCプレキャンペーン、山口宇部-韓国・仁川の国際定期便就航
H29	4,440,630	95.2	33,180,865	106.2	幕末維新やまぐちデスティネーションキャンペーン
H30	4,351,960	98.0	34,138,533	102.9	山口ゆめ花博(9/14~11/4)、センザキッチンングランドオープン(4/20)

※「宿泊旅行統計調査」(観光庁)において、統計数値と県内観光事業者等の実感に差があり、これを精査したところ、統計数値に過大な影響を及ぼす施設が調査対象に含まれていることが判明したため、観光庁から当該施設を除外した数値の提供を受け、県の数値として採用。

[図-1] 宿泊者数の推移 (単位:千人泊)



[図-2] 観光客数の推移 (単位:千人)



## (2) 県外・県内別の状況

平成30年の延べ宿泊者数の県外・県内別の内訳は、県外が3,089千人泊(構成比76.4%)、県内が956千人泊(同 23.6%)であり、前年に比べ県外は131千人泊減(4.1%減)、県内は85千人泊減(8.2%減)となった。

また、観光客数の県外・県内別の内訳は、県外が13,829千人(構成比40.5%)、県内が20,309千人(同 59.5%)であり、前年に比べ県外は115千人増(0.8%増)、県内は842千人増(4.3%増)となった。

[表-3] 県外・県内別延べ宿泊者数の状況

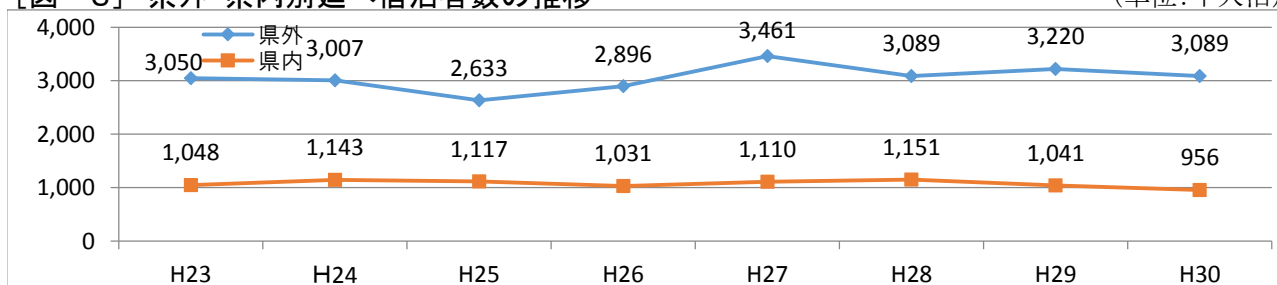
(単位:千人泊、%)

区分	H23	H24	H25※	H26※	H27	H28	H29	H30
県外	3,050	3,007	2,633	2,896	3,461	3,089	3,220	3,089
前年増減	409	△ 43	△ 374	263	565	△ 372	131	△ 131
前年比	115.5	98.6	87.6	110.0	119.5	89.3	104.2	95.9
構成比	73.1	70.1	67.7	70.1	71.4	66.2	72.5	76.4
県内	1,048	1,143	1,117	1,031	1,110	1,151	1,041	956
前年増減	165	95	△26	△86	79	41	△ 110	△ 85
前年比	118.7	109.1	97.7	92.4	107.6	103.7	90.4	91.8
構成比	25.1	26.6	28.7	25.0	22.9	24.7	23.4	23.6

※ 1ページ[表-2]の注記参照

[図-3] 県外・県内別延べ宿泊者数の推移

(単位:千人泊)



注) 表-3及び図-3は、総数に居住地不詳が含まれているため、内訳の計が一致しない場合がある。

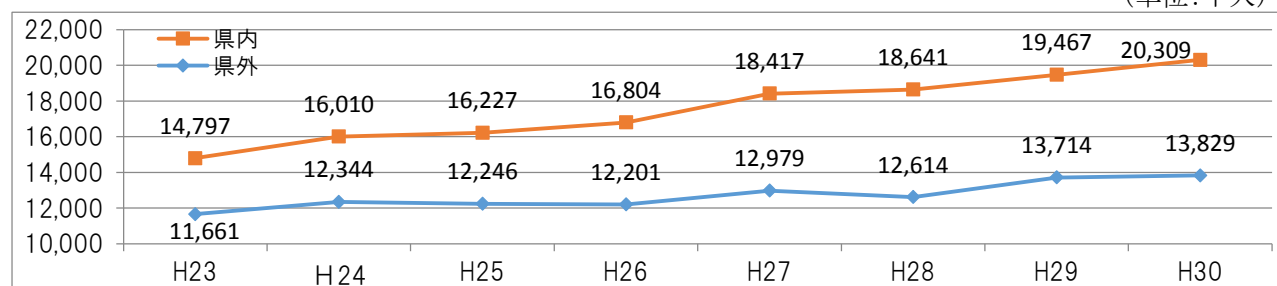
[表-4] 県外・県内別観光客数の状況

(単位:千人、%)

区分	H23	H24	H25	H26	H27	H28	H29	H30
県外	11,661	12,344	12,246	12,201	12,979	12,614	13,714	13,829
前年増減	△ 268	683	△ 98	△ 46	778	△365	1,100	115
前年比	97.7	105.9	99.2	99.6	106.4	97.2	108.7	100.8
構成比	43.1	43.5	43.0	42.0	41.3	40.4	41.3	40.5
県内	14,797	16,010	16,227	16,804	18,417	18,641	19,467	20,309
前年増減	△ 87	1,213	217	577	1,613	224	826	842
前年比	99.4	108.2	101.4	103.6	109.6	101.2	104.4	104.3
構成比	54.8	56.5	57.0	58.0	58.7	59.6	58.7	59.5

[図-4] 県外・県内別観光客の推移

(単位:千人)



注) 表-4及び図-4の平成23年については、山口国体・山口大会来場者(568千人)に係る内訳が不明のため、当該イベント分を除いて集計している。

### (3) 発地別の状況

平成30年の発地別観光客数の状況は、県内が20,309千人(構成比59.5%)で最も多く、次いで中国地方4,057千人(同11.9%)、九州・沖縄地方3,872千人(同11.3%)の順となった。

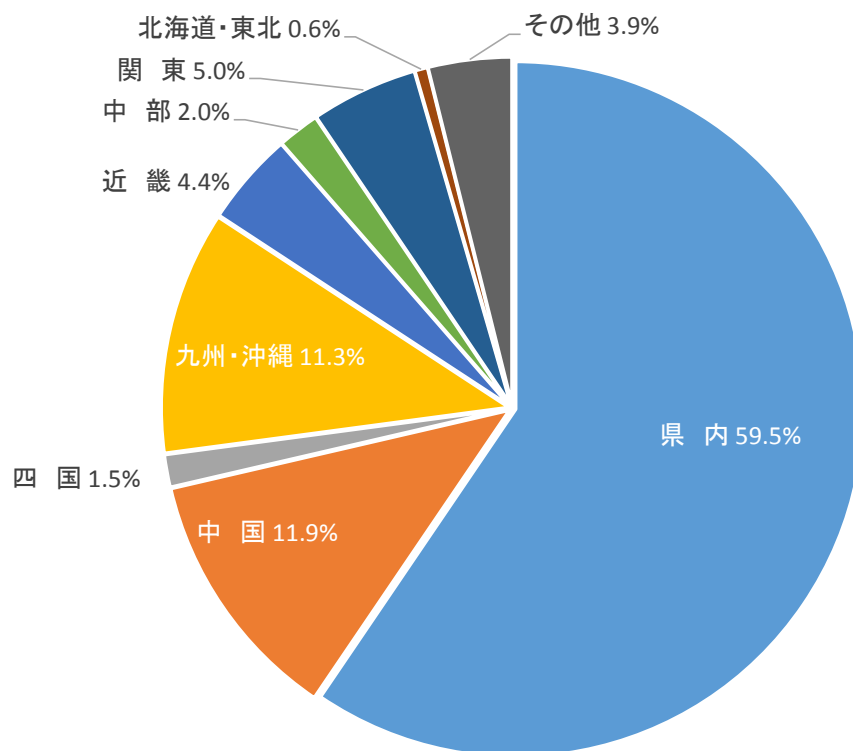
[表-5] 発地別観光客数の状況

(単位:千人、%)

区分	発地別内訳									計
	県内	中国	四国	九州・沖縄	近畿	中部	関東	北海道・東北	その他	
H30	20,309	4,057	518	3,872	1,486	667	1,700	204	1,326	34,139
構成比	59.5	11.9	1.5	11.3	4.4	2.0	5.0	0.6	3.9	-
H29	19,467	4,023	519	3,704	1,450	704	1,651	216	1,447	33,181
構成比	58.7	12.1	1.6	11.2	4.4	2.1	5.0	0.7	4.4	-
前年増減	842	34	△1	168	36	△37	49	△12	△121	958
前年比	104.3	100.8	99.8	104.5	102.5	94.7	103.0	94.4	91.6	102.9

注)「その他」は、外国人観光客及び居住地不明者。

[図-5] 発地別観光客数の割合(H30)



#### (4) 月別の状況

平成30年の月別延べ宿泊者数の状況は、8月が458千人泊で最も多く、1月が284千人泊で最も少ない。  
 平成30年の月別観光客数の状況は、8月が4,562千人で最も多く、2月が1,679千人で最も少ない。

[表-6] 月別延べ宿泊者数の状況

(単位:千人泊、%)

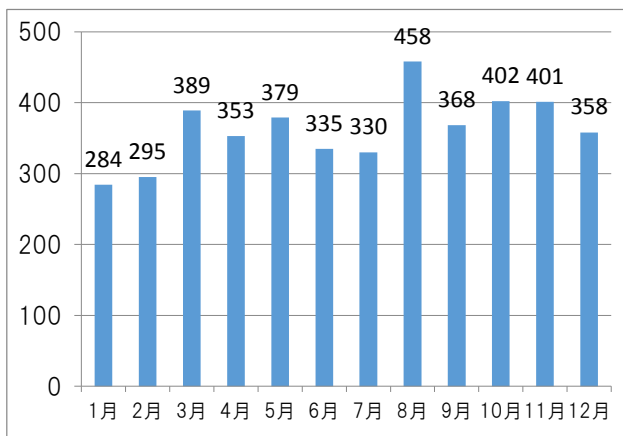
区分	1月	2月	3月	4月	5月	6月	7月	8月	9月	10月	11月	12月	計
H30	284	295	389	353	379	335	330	458	368	402	401	358	4,352
構成比	6.5	6.8	8.9	8.1	8.7	7.7	7.6	10.5	8.5	9.2	9.2	8.2	-
H29	286	299	402	362	411	337	356	507	358	396	391	336	4,441
構成比	6.4	6.7	9.1	8.2	9.3	7.6	8.0	11.4	8.1	8.9	8.8	7.6	-
前年増減	△ 2	△ 4	△ 13	△ 9	△ 32	△ 2	△ 26	△ 49	10	6	10	22	△ 89
前年比	99.3	98.7	96.8	97.5	92.2	99.4	92.7	90.3	102.8	101.5	102.6	106.5	98.0

[表-7] 月別観光客数の状況

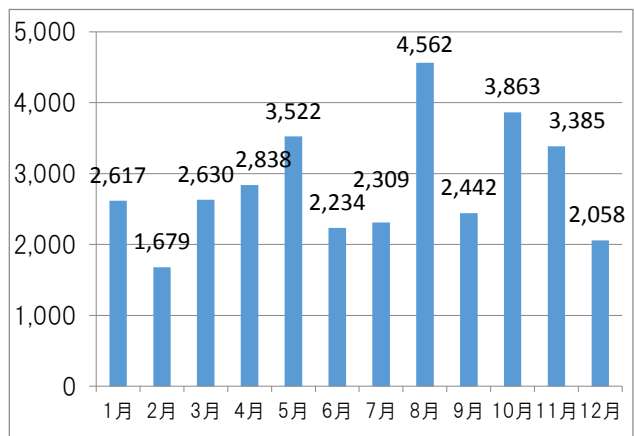
(単位:千人、%)

区分	1月	2月	3月	4月	5月	6月	7月	8月	9月	10月	11月	12月	計
H30	2,617	1,679	2,630	2,838	3,522	2,234	2,309	4,562	2,442	3,863	3,385	2,058	34,139
構成比	7.7	4.9	7.7	8.3	10.3	6.5	6.8	13.4	7.2	11.3	9.9	6.0	-
H29	2,595	1,674	2,490	2,810	3,685	2,070	2,706	4,665	2,176	2,883	3,365	2,062	33,181
構成比	7.8	5.0	7.5	8.5	11.1	6.2	8.2	14.1	6.6	8.7	10.1	6.2	-
前年増減	22	5	140	28	△ 163	164	△ 397	△ 103	266	980	20	△ 4	958
前年比	100.8	100.3	105.6	101.0	95.6	107.9	85.3	97.8	112.2	134.0	100.6	99.8	102.9

[図-6] 月別延べ宿泊者数の状況(H30) (単位:千人泊)



[図-7] 月別観光客数の状況(H30) (単位:千人)



## (5) 季節別の状況

平成30年の季節別延べ宿泊者数は、前年と比べると、春期が55千人泊減(4.7%減)、夏期が77千人泊減(6.4%減)、秋期が26千人泊増(2.3%増)、冬期が17千人泊増(1.8%増)となった。

平成30年の季節別観光客数は、前年と比べると、春期が5千人増(0.1%増)、夏期が336千人減(3.6%減)、秋期が1,265千人増(15.0%増)、冬期24千人増(0.4%増)と、夏期を除いて増加した。

[表-8] 季節別延べ宿泊者数の状況

(単位:千人泊、%)

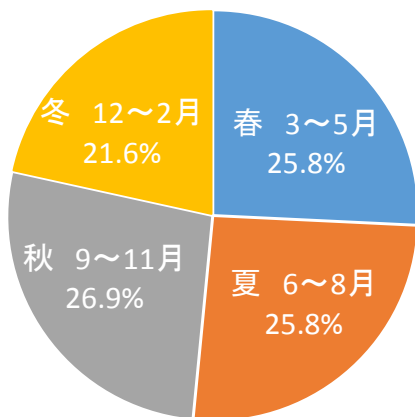
区分	春 3~5月	夏 6~8月	秋 9~11月	冬 12~2月	計
H30	1,121	1,122	1,171	938	4,352
構成比	25.8	25.8	26.9	21.6	-
H29	1,176	1,199	1,145	921	4,441
構成比	26.5	27.0	25.8	20.7	-
前年増減	△ 55	△ 77	26	17	△ 89
前年比	95.3	93.6	102.3	101.8	98.0

[表-9] 季節別観光客数の状況

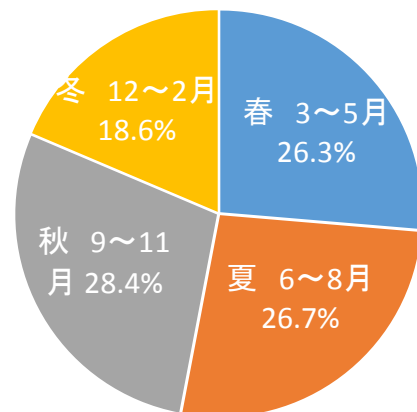
(単位:千人、%)

区分	春 3~5月	夏 6~8月	秋 9~11月	冬 12~2月	計
H30	8,990	9,105	9,689	6,355	34,139
構成比	26.3	26.7	28.4	18.6	-
H29	8,985	9,441	8,424	6,331	33,181
構成比	27.1	28.5	25.4	19.1	-
前年増減	5	△ 336	1,265	24	958
前年比	100.1	96.4	115.0	100.4	102.9

[図-8] 季節別延べ宿泊者数の割合(H30)



[図-9] 季節別観光客数の割合(H30)





## (6) 外国人の状況

平成30年の外国人延べ宿泊者数は、前年比4.5%増の122,630人泊、外国人観光客数は、前年比12.1%増の457,997人と、いずれも過去最高となった。

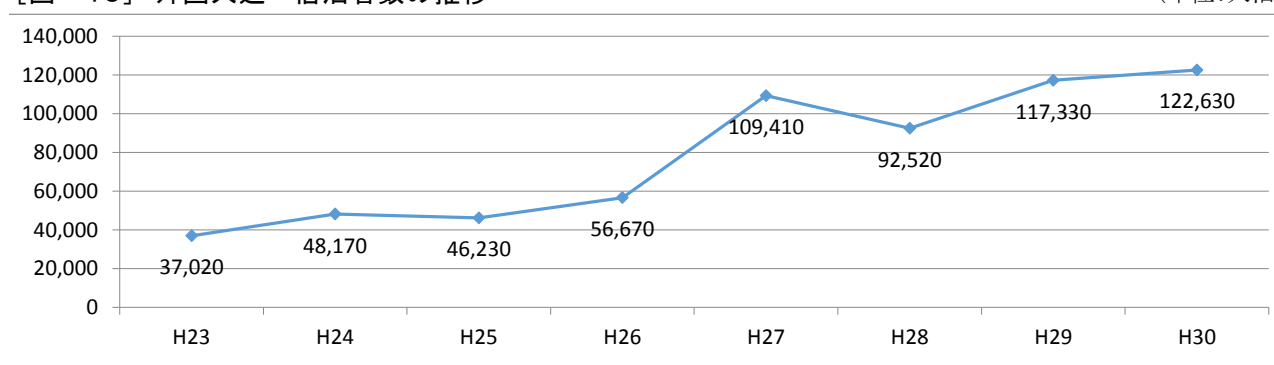
[表－10] 外国人延べ宿泊者数の状況

(単位:人泊、%)

区分	H23	H24	H25	H26	H27	H28	H29	H30
延べ宿泊者数	37,020	48,170	46,230	56,670	109,410	92,520	117,330	122,630
前年増減	△ 4,380	11,150	△ 1,940	10,440	52,740	△ 16,890	24,810	5,300
前年比	89.4	130.1	96.0	122.6	193.1	84.6	126.8	104.5

[図－10] 外国人延べ宿泊者数の推移

(単位:人泊)



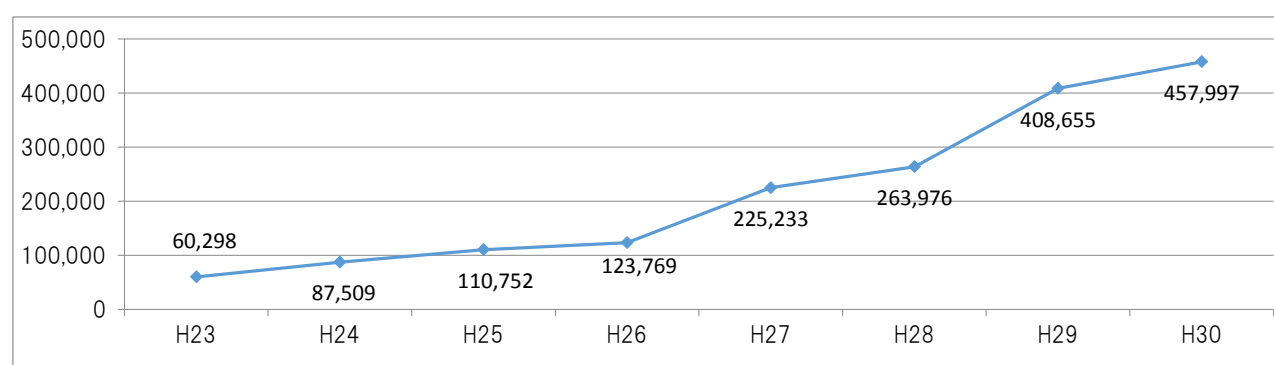
[表－11] 外国人観光客数の状況

(単位:人)

区分	H23	H24	H25	H26	H27	H28	H29	H30
観光客数	60,298	87,509	110,752	123,769	225,233	263,976	408,655	457,997
前年増減	△ 26,254	27,211	23,243	13,017	101,464	38,743	144,679	49,342
前年比	69.7	145.1	126.6	111.8	182.0	117.2	154.8	112.1

[図－11] 外国人観光客数の推移

(単位:人)



## (7) 市場別外国人の状況

平成30年の市場別外国人延べ宿泊者数は、韓国の47,660人泊(構成比49.2%)が最も多く、次いで、台湾11,930人泊(同12.3%)、中国(本土)10,280人泊(同10.6%)の順になった。

対前年伸び率では、欧州が10.9%増(290人泊増)、香港が7.3%増(240人泊増)、韓国が4.0%増(1,820人泊増)となったが、タイが53.2%減(2,500人泊減)と大きく減少した。

平成30年の市場別外国人観光客数は、韓国の154,233人(構成比33.7%)が最も多く、次いで、中国(本土)で127,224人(同27.8%)となった。

前年伸び率は、台湾が5.9%減(3,367人の減)となったが、他の市場では増加となった。

[表-12] 市場別外国人延べ宿泊者数の状況

(単位:人泊、%)

区分	韓国	台湾	中国(本土)	香港	米国	タイ	欧州	その他	計
H30	47,660	11,930	10,280	3,520	5,320	2,200	2,940	12,630	96,890
構成比	49.2	12.3	10.6	3.6	5.5	2.3	3.0	13.0	-
H29	45,840	13,100	10,830	3,280	5,570	4,700	2,650	9,470	95,830
構成比	47.8	13.7	11.3	3.4	5.8	4.9	2.8	9.9	-
前年増減	1,820	△ 1,170	△ 550	240	△ 250	△ 2,500	290	3,160	1,060
前年比	104.0	91.1	94.9	107.3	95.5	46.8	110.9	133.4	101.1

注1) 観光庁の宿泊旅行統計調査を引用し、従業者数10人以上の施設が対象。

注2) 「計」には、国籍不詳が含まれているため、内訳の計と一致しない場合がある。

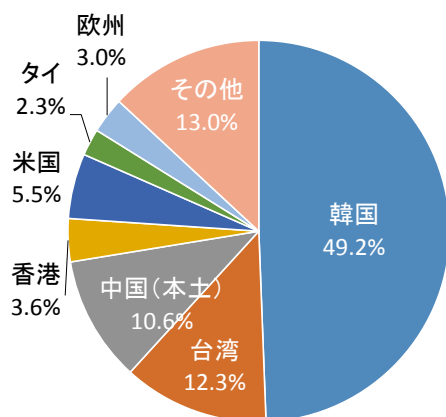
[表-13] 市場別外国人観光客数の状況

(単位:人、%)

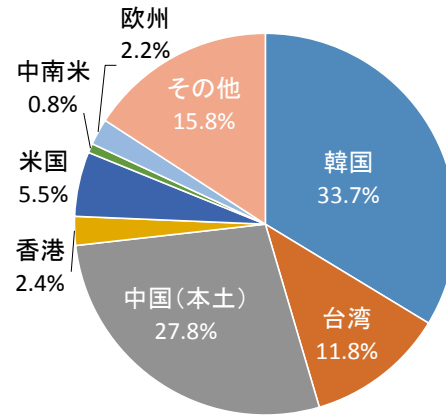
区分	韓国	台湾	中国(本土)	香港	米国	中南米	欧州	その他	計
H30	154,233	53,864	127,224	11,194	25,091	3,587	10,217	72,587	457,997
構成比	33.7	11.8	27.8	2.4	5.5	0.8	2.2	15.8	-
H29	129,269	57,231	113,082	8,360	23,775	2,553	10,199	64,186	408,655
構成比	31.6	14.0	27.7	2.0	5.8	0.6	2.5	15.7	-
前年増減	24,964	△ 3,367	14,142	2,834	1,316	1,034	18	8,401	49,342
前年比	119.3	94.1	112.5	133.9	105.5	140.5	100.2	113.1	112.1

注) 「その他」には、国籍不詳を含む。

[図-12] 市場別外国人延べ宿泊者数の割合(H30)



[図-13] 市場別外国人観光客数の割合(H30)



## (8) 月別外国人の状況

平成30年の月別外国人延べ宿泊者数は、12月(14,530人泊)が最も多く、6月(7,820人泊)が最も少ない。  
平成30年の月別外国人観光客数は、6月(51,924人)が最も多く、1月(23,711人)が最も少ない。

[表-14] 月別延べ外国人宿泊者数の状況

(単位:人泊、%)

区分	1月	2月	3月	4月	5月	6月	7月	8月	9月	10月	11月	12月	計
H30	8,950	11,490	10,920	11,630	9,370	7,820	9,080	8,190	9,540	8,660	12,460	14,530	122,630
構成比	7.3	9.4	8.9	9.5	7.6	6.4	7.4	6.7	7.8	7.1	10.2	11.8	-
H29	9,560	11,060	9,910	11,170	9,800	7,670	7,560	8,400	8,390	11,420	12,480	9,900	117,330
構成比	8.1	9.4	8.4	9.5	8.4	6.5	6.4	6.0	7.2	9.7	10.6	8.4	-
前年増減	△ 610	430	1,010	460	△ 430	150	1,520	△ 210	1,150	△ 2,760	△ 20	4,630	5,300
前年比	93.6	103.9	110.2	104.1	95.6	102.0	120.1	97.5	113.7	75.8	99.8	146.8	104.5

注1) 観光庁の宿泊旅行統計調査を引用。

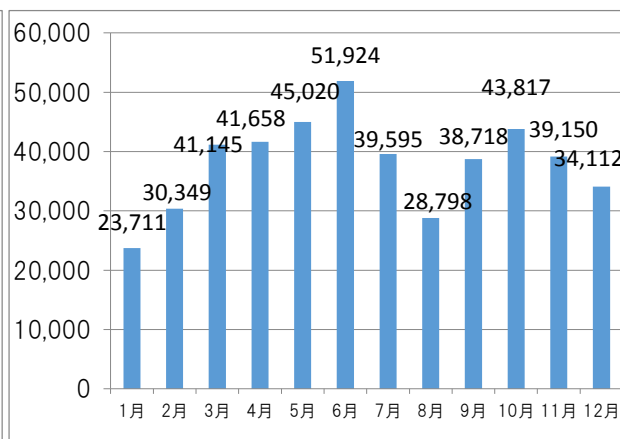
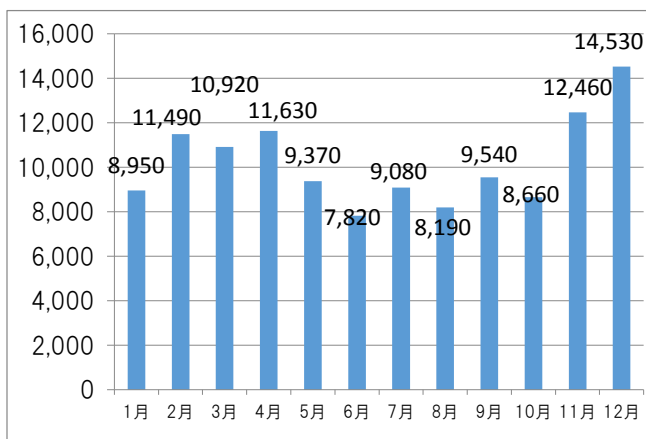
注2) 推計値のため内訳の計が一致しない場合がある。

[表-15] 月別外国人観光客数の状況

(単位:人、%)

区分	1月	2月	3月	4月	5月	6月	7月	8月	9月	10月	11月	12月	計
H30	23,711	30,349	41,145	41,658	45,020	51,924	39,595	28,798	38,718	43,817	39,150	34,112	457,997
構成比	5.2	6.6	9.0	9.1	9.8	11.3	8.6	6.3	8.5	9.6	8.5	7.4	-
H29	27,077	25,424	31,558	44,962	44,764	27,906	32,463	42,749	31,291	32,373	40,015	28,073	408,655
構成比	6.6	6.2	7.7	11.0	11.0	6.8	7.9	10.5	7.7	7.9	9.8	6.9	-
前年増減	△ 3,366	4,925	9,587	△ 3,304	256	24,018	7,132	△ 13,951	7,427	11,444	△ 865	6,039	49,342
前年比	87.6	119.4	130.4	92.7	100.6	186.1	122.0	67.4	123.7	135.4	97.8	121.5	112.1

[図-14] 月別外国人延べ宿泊者数の状況(H30)(単位:人泊) [図-15] 月別外国人観光客数の状況(H30) (単位:人)



## 2 地域別・市町別の項目別データ

### (1) 観光客数の推移

地域	市町名	平成23年	平成24年	平成25年	平成26年	平成27年	平成28年
東部	岩国市	2,977,028	3,342,953	3,112,598	2,970,357	3,114,875	3,154,996
	和木町	189,245	203,283	200,567	202,463	204,327	205,115
	周防大島町	939,495	936,972	919,660	936,515	979,677	1,047,928
	柳井市	736,120	753,378	931,798	928,889	900,691	896,758
	田布施町	327,714	364,513	354,519	372,969	371,926	370,967
	上関町	72,783	157,528	155,845	180,029	377,864	342,691
	平生町	44,482	197,195	203,196	203,352	210,819	211,947
	光市	871,730	920,650	910,140	864,063	910,177	957,091
	周南市	1,084,312	1,248,863	1,370,553	1,515,397	1,541,243	1,571,009
	下松市	717,897	718,653	676,857	654,546	627,802	715,214
	東部計	7,960,806	8,843,988	8,835,733	8,828,580	9,239,401	9,473,716
中部	防府市	1,688,420	1,837,821	1,834,593	1,866,333	2,219,808	2,152,760
	山口市	4,284,090	4,283,248	4,375,749	4,312,787	4,670,592	4,711,803
	美祢市	1,405,235	1,396,546	1,360,517	1,391,008	1,613,227	1,480,843
	中部計	7,377,745	7,517,615	7,570,859	7,570,128	8,503,627	8,345,406
北部	萩市	2,279,796	2,334,062	2,185,423	2,301,054	3,065,999	2,417,406
	長門市	1,215,995	1,187,670	1,141,258	1,151,732	1,204,928	1,549,700
	阿武町	192,221	198,235	193,081	325,744	369,396	431,440
	北部計	3,688,012	3,719,967	3,519,762	3,778,530	4,640,323	4,398,546
西部	下関市	5,947,367	6,624,355	6,748,905	6,791,242	6,677,828	6,530,428
	宇部市	648,414	738,614	821,193	1,068,079	1,359,630	1,526,720
	山陽小野田市	834,976	909,370	977,051	968,010	975,492	980,089
	西部計	7,430,757	8,272,339	8,547,149	8,827,331	9,012,950	9,037,237
山口国体・山口大会		567,673					
県計		27,024,993	28,353,909	28,473,503	29,004,569	31,396,301	31,254,905

(単位:人、%)

平成29年	平成30年	前年増減	前年比	備考
3,329,275	3,152,633	△ 176,642	94.7	7月豪雨による来訪者減
204,345	193,225	△ 11,120	94.6	イベント中止に伴う減
1,062,725	946,011	△ 116,714	89.0	大島大橋損傷事故による来訪者減
911,162	781,634	△ 129,528	85.8	7月豪雨や大島大橋損傷事故による来訪者減
367,331	358,686	△ 8,645	97.6	桜の開花時期の遅れによるイベント参加者の減
346,710	373,707	26,997	107.8	道の駅「上関海峡」来訪者増
207,765	203,859	△ 3,906	98.1	イベント中止に伴う減
930,589	817,884	△ 112,705	87.9	7月豪雨や台風接近に伴うイベント中止等による減
1,618,415	1,653,023	34,608	102.1	山口ゆめ花博の影響による道の駅「ソレーネ周南」利用者の増
898,573	755,626	△ 142,947	84.1	7月豪雨や台風接近に伴うイベント中止等による減
<b>9,876,890</b>	<b>9,236,288</b>	<b>△ 640,602</b>	<b>93.5</b>	
2,195,385	2,265,845	70,460	103.2	道の駅「潮彩市場防府」リニューアルオープンやソラール企画展が好評、山口ゆめ花博の影響による増
4,834,693	6,118,939	1,284,246	126.6	山口ゆめ花博を主とした明治維新150年記念事業の実施による増
1,550,995	1,397,782	△ 153,213	90.1	7月豪雨や台風接近に伴うイベント中止等による減
<b>8,581,073</b>	<b>9,782,566</b>	<b>1,201,493</b>	<b>114.0</b>	
2,420,041	2,377,578	△ 42,463	98.2	台風接近に伴うイベント中止等による減
2,147,999	2,538,014	390,015	118.2	センザキッチンオープンによる来訪者増
430,089	419,743	△ 10,346	97.6	道の駅「阿武町」の利用者減
<b>4,998,129</b>	<b>5,335,335</b>	<b>337,206</b>	<b>106.7</b>	
7,055,352	7,003,488	△ 51,864	99.3	7月豪雨や夏の記録的な高温による来訪者減
1,608,348	1,708,418	100,070	106.2	山口ゆめ花博の影響による楠こもれびの郷やアクトビレッジおの来訪者増
1,061,073	1,072,438	11,365	101.1	現代ガラス展の開催に伴う増
<b>9,724,773</b>	<b>9,784,344</b>	<b>59,571</b>	<b>100.6</b>	
<b>33,180,865</b>	<b>34,138,533</b>	<b>957,668</b>	<b>102.9</b>	

## (2) 県外・県内別観光客数の推移

地域	市町名	平成23年		平成24年		平成25年	
		県外	県内	県外	県内	県外	県内
東部	岩国市	2,056,303	920,725	2,327,099	1,015,854	2,191,344	921,254
	和木町	37,748	151,497	40,555	162,728	40,792	159,775
	周防大島町	392,537	546,958	393,990	542,982	390,167	529,493
	柳井市	176,878	559,242	164,980	588,398	204,771	727,027
	田布施町	2,137	325,577	5,628	358,885	4,322	350,197
	上関町	16,037	56,746	30,549	126,979	28,497	127,348
	平生町	7,545	36,937	8,025	189,170	13,069	190,127
	光市	139,020	732,710	168,830	751,820	214,789	695,351
	周南市	174,049	910,263	226,283	1,022,580	273,149	1,097,404
	下松市	130,161	587,736	89,328	629,325	84,328	592,529
	東部計	3,132,415	4,828,391	3,455,267	5,388,721	3,445,228	5,390,505
中部	防府市	579,762	1,108,658	626,263	1,211,558	627,340	1,207,253
	山口市	1,430,268	2,853,822	1,374,491	2,908,757	1,355,998	3,019,751
	美祢市	997,838	407,397	973,624	422,922	930,913	429,604
	中部計	3,007,868	4,369,877	2,974,378	4,543,237	2,914,251	4,656,608
北部	萩市	1,536,802	742,994	1,535,689	798,373	1,437,054	748,369
	長門市	773,423	442,572	729,436	458,234	666,262	474,996
	阿武町	11,290	180,931	12,789	185,446	11,245	181,836
	北部計	2,321,515	1,366,497	2,277,914	1,442,053	2,114,561	1,405,201
西部	下関市	2,929,403	3,017,964	3,341,493	3,282,862	3,416,455	3,332,450
	宇部市	138,678	509,736	182,990	555,624	238,679	582,514
	山陽小野田市	130,877	704,099	111,922	797,448	117,191	859,860
	西部計	3,198,958	4,231,799	3,636,405	4,635,934	3,772,325	4,774,824
県計		11,660,756	14,796,564	12,343,964	16,009,945	12,246,365	16,227,138

※平成23年の山口国体・山口大会来場者は、県外・県内の内訳が不明であるため、当該イベント分を除いて集計している。

(単位:人)

平成26年		平成27年		平成28年		平成29年		平成30年	
県外	県内	県外	県内	県外	県内	県外	県内	県外	県内
1,999,655	970,702	2,058,136	1,056,739	2,063,126	1,091,870	2,279,279	1,049,996	2,121,168	1,031,465
39,882	162,581	51,509	152,818	95,910	109,205	99,656	104,689	94,751	98,474
385,725	550,790	404,978	574,699	437,687	610,241	437,641	625,084	392,033	553,978
188,127	740,762	179,468	721,223	176,469	720,289	181,719	729,443	138,109	643,525
4,486	368,483	3,103	368,823	4,122	366,845	4,194	363,137	4,483	354,203
33,798	146,231	75,568	302,296	95,437	247,254	103,184	243,526	111,312	262,395
14,169	189,183	16,270	194,549	22,118	189,829	22,664	185,101	21,627	182,232
201,655	662,408	217,547	692,630	213,964	743,127	208,814	721,775	213,432	604,452
292,446	1,222,951	350,139	1,191,104	295,277	1,275,732	267,432	1,350,983	358,198	1,294,825
78,553	575,993	71,623	556,179	89,620	625,594	217,484	681,089	186,080	569,546
<b>3,238,496</b>	<b>5,590,084</b>	<b>3,428,341</b>	<b>5,811,060</b>	<b>3,493,730</b>	<b>5,979,986</b>	<b>3,822,067</b>	<b>6,054,823</b>	<b>3,641,193</b>	<b>5,595,095</b>
617,335	1,248,998	759,061	1,460,747	709,091	1,443,669	738,337	1,457,048	746,164	1,519,681
1,292,788	3,019,999	1,486,899	3,183,693	1,497,933	3,213,870	1,444,102	3,390,591	1,784,436	4,334,503
894,991	496,017	1,006,839	606,388	860,851	619,992	875,260	675,735	862,118	535,664
<b>2,805,114</b>	<b>4,765,014</b>	<b>3,252,799</b>	<b>5,250,828</b>	<b>3,067,875</b>	<b>5,277,531</b>	<b>3,057,699</b>	<b>5,523,374</b>	<b>3,392,718</b>	<b>6,389,848</b>
1,478,713	822,341	2,036,248	1,029,751	1,533,515	883,891	1,509,829	910,212	1,414,020	963,558
653,400	498,332	707,281	497,647	941,773	607,927	1,333,475	814,524	1,400,941	1,137,073
93,905	231,839	99,927	269,469	115,688	315,752	114,715	315,374	109,354	310,389
<b>2,226,018</b>	<b>1,552,512</b>	<b>2,843,456</b>	<b>1,796,867</b>	<b>2,590,976</b>	<b>1,807,570</b>	<b>2,958,019</b>	<b>2,040,110</b>	<b>2,924,315</b>	<b>2,411,020</b>
3,508,037	3,283,205	2,990,543	3,687,285	2,966,090	3,564,338	3,321,220	3,734,132	3,297,282	3,706,206
298,516	769,563	338,941	1,020,689	372,607	1,154,113	373,474	1,234,874	393,278	1,315,140
124,515	843,495	125,294	850,198	122,585	857,504	181,301	879,772	180,286	892,152
<b>3,931,068</b>	<b>4,896,263</b>	<b>3,454,778</b>	<b>5,558,172</b>	<b>3,461,282</b>	<b>5,575,955</b>	<b>3,875,995</b>	<b>5,848,778</b>	<b>3,870,846</b>	<b>5,913,498</b>
<b>12,200,696</b>	<b>16,803,873</b>	<b>12,979,374</b>	<b>18,416,927</b>	<b>12,613,863</b>	<b>18,641,042</b>	<b>13,713,780</b>	<b>19,467,085</b>	<b>13,829,072</b>	<b>20,309,461</b>

## (3) 発地別観光客数(H30)

地域	市町名				
		県内	中国	四国	九州・沖縄
東部	岩国市	1,031,465	745,031	114,638	295,932
	和木町	98,474	92,954	30	40
	周防大島町	553,978	290,345	29,219	42,618
	柳井市	643,525	115,076	4,071	10,212
	田布施町	354,203	3,785	223	133
	上関町	262,395	74,578	1,108	3,348
	平生町	182,232	15,780	1,508	2,181
	光市	604,452	124,109	4,216	38,015
	周南市	1,294,825	41,583	8,703	17,208
	下松市	569,546	126,508	5,761	19,963
	東部計	5,595,095	1,629,749	169,477	429,650
中部	防府市	1,519,681	380,921	42,995	163,142
	山口市	4,334,503	510,946	59,069	466,831
	美祢市	535,664	140,447	48,231	168,935
	中部計	6,389,848	1,032,314	150,295	798,908
北部	萩市	963,558	379,889	36,178	300,683
	長門市	1,137,073	287,455	48,452	535,767
	阿武町	310,389	50,307	3,910	51,197
	北部計	2,411,020	717,651	88,540	887,647
西部	下関市	3,706,206	514,016	92,221	1,561,394
	宇部市	1,315,140	123,127	14,340	85,263
	山陽小野田市	892,152	40,305	3,577	109,351
	西部計	5,913,498	677,448	110,138	1,756,008
県計		20,309,461	4,057,162	518,450	3,872,213

注)「その他」は、外国人観光客及び居住地不明者。



(単位:人)

発地別内訳					計
近畿	中部	関東	北海道・東北	その他	
268,773	168,169	400,667	59,662	68,296	3,152,633
15	10	15	10	1,677	193,225
9,687	2,237	10,993	2,348	4,586	946,011
2,814	728	3,065	92	2,051	781,634
133	12	170	9	18	358,686
12,245	1,112	16,698	1,112	1,111	373,707
1,507	236	287	95	33	203,859
14,720	6,675	13,615	1,388	10,694	817,884
12,670	6,350	16,729	3,992	250,963	1,653,023
14,503	2,777	15,614	859	95	755,626
<b>337,067</b>	<b>188,306</b>	<b>477,853</b>	<b>69,567</b>	<b>339,524</b>	<b>9,236,288</b>
57,786	21,994	58,445	10,846	10,035	2,265,845
185,086	80,479	227,147	32,607	222,271	6,118,939
95,248	93,796	128,572	21,296	165,593	1,397,782
<b>338,120</b>	<b>196,269</b>	<b>414,164</b>	<b>64,749</b>	<b>397,899</b>	<b>9,782,566</b>
240,564	94,600	287,296	34,678	40,132	2,377,578
220,338	55,223	175,091	9,963	68,652	2,538,014
2,008	0	1,870	0	62	419,743
<b>462,910</b>	<b>149,823</b>	<b>464,257</b>	<b>44,641</b>	<b>108,846</b>	<b>5,335,335</b>
309,771	122,895	288,332	21,382	387,271	7,003,488
28,202	7,594	46,653	2,605	85,494	1,708,418
9,713	2,407	8,515	736	5,682	1,072,438
<b>347,686</b>	<b>132,896</b>	<b>343,500</b>	<b>24,723</b>	<b>478,447</b>	<b>9,784,344</b>
1,485,783	667,294	1,699,774	203,680	1,324,716	34,138,533

## (4) 月別観光客数(H30)

地域	市町名	1 月	2 月	3 月	4 月	5 月
東 部	岩国市	130,535	115,822	372,258	406,796	465,698
	和木町	10,697	6,500	17,957	21,197	51,797
	周防大島町	62,160	60,095	83,526	84,702	89,028
	柳井市	36,331	39,752	64,828	88,967	53,630
	田布施町	19,946	26,706	30,453	59,058	28,594
	上関町	28,731	35,298	49,532	26,188	28,474
	平生町	13,977	16,119	15,694	15,552	16,352
	光市	27,566	80,177	74,049	58,820	169,439
	周南市	84,621	78,557	103,733	122,367	149,605
	下松市	83,053	56,769	86,528	53,365	62,827
	東部計	497,617	515,795	898,558	937,012	1,115,444
中 部	防府市	486,175	128,278	136,753	173,835	137,021
	山口市	252,710	251,187	416,081	472,530	411,613
	美祢市	60,785	55,674	97,597	120,431	173,375
	中部計	799,670	435,139	650,431	766,796	722,009
北 部	萩市	131,967	115,747	206,173	168,851	229,353
	長門市	155,073	105,747	168,549	209,710	273,364
	阿武町	25,117	21,358	24,256	38,367	31,490
	北部計	312,157	242,852	398,978	416,928	534,207
西 部	下関市	783,114	308,026	438,562	457,639	879,526
	宇部市	161,612	114,688	144,924	140,893	150,674
	山陽小野田市	62,631	62,741	98,840	118,435	120,562
	西部計	1,007,357	485,455	682,326	716,967	1,150,762
県 計		2,616,801	1,679,241	2,630,293	2,837,703	3,522,422

(単位:人)

6 月	7 月	8 月	9 月	10 月	11 月	12 月	計
162,956	155,902	394,668	172,465	301,683	309,155	164,695	3,152,633
10,661	7,892	10,358	12,113	17,541	19,165	7,347	193,225
63,450	89,238	184,845	73,158	63,893	26,345	65,571	946,011
80,007	38,991	126,182	42,181	81,254	84,990	44,521	781,634
25,804	23,621	29,094	27,651	28,593	28,275	30,891	358,686
24,547	28,377	32,523	24,698	27,629	36,809	30,901	373,707
14,238	16,044	27,863	14,576	15,293	20,311	17,840	203,859
56,585	69,536	109,888	30,282	50,091	61,176	30,275	817,884
160,005	114,785	165,227	115,009	145,974	168,986	244,154	1,653,023
51,408	44,925	86,980	44,322	46,233	82,277	56,939	755,626
<b>649,661</b>	<b>589,311</b>	<b>1,167,628</b>	<b>556,455</b>	<b>778,184</b>	<b>837,489</b>	<b>693,134</b>	<b>9,236,288</b>
125,523	116,369	169,605	121,169	218,984	331,686	120,447	2,265,845
390,017	378,275	542,421	623,375	1,449,122	612,764	318,844	6,118,939
87,608	108,753	247,922	129,763	121,842	120,947	73,085	1,397,782
<b>603,148</b>	<b>603,397</b>	<b>959,948</b>	<b>874,307</b>	<b>1,789,948</b>	<b>1,065,397</b>	<b>512,376</b>	<b>9,782,566</b>
143,478	224,873	365,173	163,527	209,367	288,364	130,705	2,377,578
188,162	219,839	315,750	213,966	299,473	240,161	148,220	2,538,014
42,107	48,157	51,168	32,994	37,174	35,529	32,026	419,743
<b>373,747</b>	<b>492,869</b>	<b>732,091</b>	<b>410,487</b>	<b>546,014</b>	<b>564,054</b>	<b>310,951</b>	<b>5,335,335</b>
423,098	398,295	1,461,017	426,758	452,773	631,478	343,202	7,003,488
117,631	130,124	132,620	114,981	159,448	207,093	133,730	1,708,418
66,489	94,619	108,972	58,904	136,209	79,487	64,549	1,072,438
<b>607,218</b>	<b>623,038</b>	<b>1,702,609</b>	<b>600,643</b>	<b>748,430</b>	<b>918,058</b>	<b>541,481</b>	<b>9,784,344</b>
<b>2,233,774</b>	<b>2,308,615</b>	<b>4,562,276</b>	<b>2,441,892</b>	<b>3,862,576</b>	<b>3,384,998</b>	<b>2,057,942</b>	<b>34,138,533</b>

## (5) 市場別外国人観光客数(H30)

地域	市町名				
		韓国	台湾	中国(本土)	香港
東部	岩国市	7,697	14,684	5,906	5,007
	和木町	0	0	160	0
	周防大島町	41	9	38	41
	柳井市	99	37	50	7
	田布施町	5	0	0	0
	上関町	0	0	0	0
	平生町	21	4	0	6
	光市	38	0	75	18
	周南市	420	98	397	38
	下松市	22	16	22	14
	東部計	8,343	14,848	6,648	5,131
中部	防府市	5,901	1,544	486	104
	山口市	55,711	21,680	9,656	1,328
	美祢市	34,313	8,493	664	2,221
	中部計	95,925	31,717	10,806	3,653
北部	萩市	11,806	2,362	656	728
	長門市	7,776	2,132	768	691
	阿武町	32	0	20	0
	北部計	19,614	4,494	1,444	1,419
西部	下関市	19,892	2,114	105,086	959
	宇部市	6,131	629	2,982	25
	山陽小野田市	4,328	62	258	7
	西部計	30,351	2,805	108,326	991
県計		154,233	53,864	127,224	11,194

注)「その他」には、国籍不詳を含める。

(単位:人)

市場別内訳				計
米国	中南米	欧州	その他	
13,132	2,789	2,927	16,154	68,296
1,330	0	0	0	1,490
1,900	5	19	223	2,276
171	9	18	175	566
0	0	5	8	18
0	0	0	91	91
0	0	0	2	33
144	247	81	121	724
165	84	202	3,445	4,849
20	0	1	0	95
<b>16,862</b>	<b>3,134</b>	<b>3,253</b>	<b>20,219</b>	<b>78,438</b>
1,165	27	346	462	10,035
2,789	96	2,849	19,480	113,589
1,557	135	942	2,895	51,220
<b>5,511</b>	<b>258</b>	<b>4,137</b>	<b>22,837</b>	<b>174,844</b>
1,092	22	1,289	1,590	19,545
481	42	285	790	12,965
0	0	10	0	62
<b>1,573</b>	<b>64</b>	<b>1,584</b>	<b>2,380</b>	<b>32,572</b>
675	73	847	19,195	148,841
447	58	334	7,409	18,015
23	0	62	547	5,287
<b>1,145</b>	<b>131</b>	<b>1,243</b>	<b>27,151</b>	<b>172,143</b>
<b>25,091</b>	<b>3,587</b>	<b>10,217</b>	<b>72,587</b>	<b>457,997</b>

## (6) 月別外国人観光客数(H30)

地域	市町名	1 月	2 月	3 月	4 月	5 月
東 部	岩国市	3,753	2,667	8,418	7,711	6,570
	和木町	20	50	50	150	350
	周防大島町	104	46	51	122	140
	柳井市	63	10	33	38	45
	田布施町	0	7	0	4	0
	上関町	10	25	12	1	1
	平生町	0	0	0	0	0
	光市	36	43	19	92	53
	周南市	304	300	460	482	521
	下松市	1	4	1	9	1
	東部計	4,291	3,152	9,044	8,609	7,681
中 部	防府市	1,388	634	812	631	637
	山口市	7,315	10,851	13,434	11,776	10,457
	美祢市	4,368	5,752	5,040	6,454	4,147
	中部計	13,071	17,237	19,286	18,861	15,241
北 部	萩市	1,081	1,055	1,887	1,721	2,209
	長門市	1,085	1,743	1,074	1,391	1,086
	阿武町	0	0	5	5	10
	北部計	2,166	2,798	2,966	3,117	3,305
西 部	下関市	3,033	5,360	7,555	9,228	17,357
	宇部市	996	1,581	2,019	1,609	1,183
	山陽小野田市	154	221	275	234	253
	西部計	4,183	7,162	9,849	11,071	18,793
県 計		23,711	30,349	41,145	41,658	45,020

(単位:人)

6 月	7 月	8 月	9 月	10 月	11 月	12 月	計
4,106	3,138	6,807	4,184	8,406	6,334	6,202	68,296
240	230	150	100	50	80	20	1,490
14	338	1,220	138	53	0	50	2,276
18	40	199	13	41	62	4	566
0	4	1	2	0	0	0	18
4	12	6	0	1	5	14	91
4	0	0	0	8	21	0	33
25	87	24	82	129	42	92	724
395	297	502	379	482	430	297	4,849
1	3	16	12	2	43	2	95
<b>4,807</b>	<b>4,149</b>	<b>8,925</b>	<b>4,910</b>	<b>9,172</b>	<b>7,017</b>	<b>6,681</b>	<b>78,438</b>
960	681	1,007	759	848	959	719	10,035
6,422	4,647	4,954	8,506	14,095	11,271	9,861	113,589
3,137	2,693	3,213	2,643	2,966	5,079	5,728	51,220
<b>10,519</b>	<b>8,021</b>	<b>9,174</b>	<b>11,908</b>	<b>17,909</b>	<b>17,309</b>	<b>16,308</b>	<b>174,844</b>
1,499	1,368	2,022	1,509	1,846	2,003	1,345	19,545
758	596	952	895	900	1,368	1,117	12,965
10	10	10	5	5	2	0	62
<b>2,267</b>	<b>1,974</b>	<b>2,984</b>	<b>2,409</b>	<b>2,751</b>	<b>3,373</b>	<b>2,462</b>	<b>32,572</b>
31,627	22,799	5,892	17,995	12,502	8,915	6,578	148,841
2,451	2,089	1,151	834	934	1,800	1,368	18,015
253	563	672	662	549	736	715	5,287
<b>34,331</b>	<b>25,451</b>	<b>7,715</b>	<b>19,491</b>	<b>13,985</b>	<b>11,451</b>	<b>8,661</b>	<b>172,143</b>
<b>51,924</b>	<b>39,595</b>	<b>28,798</b>	<b>38,718</b>	<b>43,817</b>	<b>39,150</b>	<b>34,112</b>	<b>457,997</b>

### 3 観光地別観光客数(H30)

(単位:人)

地域	市町名	観光地・観光対象	県外	県内	計	昨年(H29年)
東 部	岩 国 市	錦帯橋	542,878	41,114	583,992	677,234
		ロープウエー	323,260	24,481	347,741	372,170
		岩国城	139,776	10,585	150,361	163,046
		岩国美術館	10,376	786	11,162	15,893
		吉川史料館	6,536	494	7,030	8,806
		岩国シロヘビの館	142,900	10,824	153,724	177,367
		今津シロヘビ観覧所	16,721	1,266	17,987	18,881
		宇野千代生家	4,185	316	4,501	5,131
		旧目加田家住宅	43,876	3,325	47,201	59,730
		岩国徴古館	27,390	2,075	29,465	27,778
		観光交流物産センター「橋の駅」	21,513	1,631	23,144	28,325
		吉香公園	310,488	23,512	334,000	413,417
		ゴルフ場	15,394	54,464	69,858	69,159
		柱島群島観光	1,362	3,174	4,536	5,146
		松がね	14,124	1,070	15,194	11,757
		五橋文庫	743	58	801	
		愛宕スポーツコンプレックス	15,461	46,839	62,300	
		とことこトレイン	6,795	9,009	15,804	21,290
		寂地峡キャンプ場	706	1,310	2,016	2,012
		寂地山(登山客)	9,735	3,965	13,700	13,670
		雙津峡温泉 憩の家	3,807	8,877	12,684	14,146
		雙津峡温泉 錦パレス	4,938	8,058	12,996	12,786
		深谷峡温泉清流の郷	5,331	9,899	15,230	14,152
		道の駅「ピュアラインにしき」	77,225	115,839	193,064	211,542
		やましろ体験交流協議会(体験型旅行)	193	12	205	189
		オートキャンプ場須川家族村	608	406	1,014	1,269
		大水車「でかまるくん」	12,020	3,630	15,650	17,500
		地底王国美川ムーバレー	48,147	14,560	62,707	70,063
		弥栄峡	2,046	1,850	3,896	3,571
		弥栄キャンプ場	3,088	867	3,955	2,553
		弥栄湖レンタルボート	999	2,826	3,825	4,580
	レイクプラザやさか	11,470	33,724	45,194	53,255	
	鞍掛山	0	444	444	644	
	塔ヶ森	0	351	351	531	
	玖珂総合運動公園グラウンドゴルフ場	3,585	12,018	15,603	16,278	
	ゆう温泉	2,885	11,544	14,429	16,718	
	銭壺山	3,673	33,065	36,738	39,472	
	広島東洋カープ由宇練習場	18,972	28,458	47,430	50,833	
	潮風公園みなとオアシスゆう	59,148	88,722	147,870	162,755	
	らんかん高原	2,388	1,166	3,554	6,409	
	らんかん高原オートキャンプ場	3,864	1,136	5,000	4,839	
	丸太村	233	14,867	15,100	14,295	
	和 木 町	蜂ヶ峯総合公園(有料施設のみ)	55,547	67,143	122,690	125,092
アートウィング		1,934	5,802	7,736	9,106	
周防大島町	景勝地(ハイキング他)	21,864	32,751	54,615	57,924	
	飯の山展望台	1,316	1,977	3,293	4,644	
	屋代ダム公園	2,704	4,054	6,758	9,817	
	スナメリウォッチング	1,885	835	2,720	2,480	
	五条千本桜・河津桜等	2,980	5,020	8,000	7,500	
	西長寺大仏	967	1,445	2,412	2,578	
	日本ハワイ移民資料館	2,087	900	2,987	3,844	



(単位:人)

地域	市町名	観光地・観光対象	県外	県内	計	昨年(H29年)
東 部	周防大島町 ( 続 き )	八幡生涯学習のむら	180	10,695	10,875	12,555
		嫁いらず観音 石風呂	22	1,283	1,305	1,339
		中務茂兵衛堂	453	693	1,146	1,222
		陸奥記念館	7,111	4,739	11,850	18,029
		周防大島文化交流センター	2,144	2,037	4,181	5,741
		果物狩り(みかん、イチゴ、ぶどう)	2,347	3,335	5,682	7,285
		釣り、遊魚、地引き網	47,111	38,551	85,662	91,662
		大島大橋、瀬戸公園	4,178	7,166	11,344	13,239
		なぎさ水族館	9,296	13,945	23,241	26,116
		星野哲郎記念館	4,766	3,180	7,946	14,602
		海水浴場	49,479	29,237	78,716	88,333
		周防大島町B&G海洋センター	274	21,188	21,462	21,405
		長浦スポーツ海浜スクエア	4,593	7,498	12,091	14,244
		グリーンステイながうら	35,462	51,443	86,905	110,078
		橘ウインドパーク	1,291	2,413	3,704	3,683
		周防大島町陸上競技場	5,372	11,628	17,000	
		片添ヶ浜海浜公園、サンスポーツランド片添	18,029	6,669	24,698	28,843
		竜崎温泉	22,755	53,097	75,852	88,538
		片添ヶ浜温泉「遊湯ランド」	23,608	15,739	39,347	38,218
		道の駅「サザンセットとうわ」	127,061	225,885	352,946	400,998
		チャレンジショップ	5,308	9,436	14,744	22,563
	体験型修学旅行	2,251	87	2,338	4,091	
	柳 井 市	白壁の町並み	25,113	11,251	36,364	43,781
		柳井カントリー倶楽部	16,764	40,628	57,392	59,265
		黒杭川ダム公園	0	300	300	300
		余田臥龍梅	300	2,500	2,800	2,800
		大島遊漁	2,989	2,000	4,989	5,897
		日積観光ぶどう園	565	1,315	1,880	1,500
		サザンセット伊保庄マリンパーク	1,089	12,802	13,891	12,168
		湯原海水浴場	54	491	545	451
		茶臼山古墳資料館	959	2,379	3,338	2,968
		柳井ウェルネスパーク	4,612	142,690	147,302	161,541
		月性展示館	400	905	1,305	1,158
		大島ふれあいビーチ	143	2,738	2,881	4,623
		大島観光センター	16,824	92,835	109,659	199,774
		やまぐちフラワーランド	12,104	64,947	77,051	91,121
		柳井発電所見学	845	1,282	2,127	7,150
	ふれあいどころ437	28,372	120,984	149,356	148,357	
	田 布 施 町	瀬戸内海国立公園 馬島	288	2,293	2,581	2,724
		ふるさと詩情公園	200	1,600	1,800	1,780
		田布施町郷土館	366	1,553	1,919	1,775
		田布施町地域交流館	1,559	323,892	325,451	327,070
		のんびらんど・うましま	899	2,500	3,399	3,337
上 関 町	景勝地	3,340	10,022	13,362	13,940	
	四階楼、御番所等	990	2,309	3,299	3,335	
	城山歴史公園	12,651	15,457	28,108	28,314	
	釣り、遊漁等	3,240	12,960	16,200	17,052	
	海水浴等	1,637	3,820	5,457	5,198	
	上関海峡温泉「鳩子の湯」	38,005	88,675	126,680	120,114	
	買い物	924	3,720	4,644	4,896	
	道の駅「上関海峡」	60,622	141,451	202,073	175,701	
平 生 町	大星山展望台	3,116	11,084	14,200	15,100	

(単位:人)

地域	市町名	観光地・観光対象	県外	県内	計	昨年(H29年)
東部	平生町 (続き)	般若寺	1,708	9,652	11,360	12,330
		丸山海浜パーク	298	4,917	5,215	4,669
		阿多田交流館	771	2,396	3,167	3,341
		歴史民俗資料館・民具館	70	1,179	1,249	1,091
		神花山古墳公園	100	485	585	603
		佐合島	295	1,606	1,901	2,186
		ひらお特産品センター	7,116	135,224	142,340	143,332
		温泉施設・ホテル等	7,574	3,247	10,821	10,978
	シーカヤック	64	781	845	549	
	光市	室積公園、普賢寺、史跡	23,655	56,728	80,383	74,901
		室積海岸	9,840	17,960	27,800	24,100
		虹ヶ浜海岸	35,439	117,154	152,593	145,285
		冠山総合公園	109,338	255,121	364,459	356,692
		フィッシングパーク光	1,010	10,874	11,884	14,947
		光ふるさと郷土館	784	4,453	5,237	5,146
		伊藤公資料館	4,045	4,946	8,991	7,338
		石城山県立自然公園	2,427	3,614	6,041	4,646
		里の厨	63,675	148,574	212,249	221,436
		産業観光	0	3,906	3,906	
	周南市	自然(山岳、自然公園)	5,009	38,121	43,130	55,968
		歴史・文化施設	104,776	619,704	724,480	692,709
		産業観光施設	29,798	311,935	341,733	319,441
		キャンプ場	1,768	11,893	13,661	13,441
		ゴルフ場	23,222	199,047	222,269	238,810
		レクリエーション施設	2,144	164,208	166,352	190,175
		温泉(宿泊・立ち寄り)	18,482	295,088	313,570	309,499
		ホテル等(温泉宿泊施設以外)	316,557	84,744	401,301	372,685
	下松市	はなぐり海水浴場・海上遊歩道	3,715	8,670	12,385	18,873
		笠戸島	78,612	183,446	262,058	322,022
		米川・末武川ダム(米泉湖公園)	2,105	18,945	21,050	21,200
		花岡八幡宮	4,639	41,761	46,400	46,400
		くだまつ健康パーク	48,134	192,559	240,693	235,236
		降松神社	1,750	15,750	17,500	17,500
妙見宮鷲頭寺		1,400	12,600	14,000	17,000	
下松スポーツ公園		4,000	36,000	40,000	41,000	
切戸川の桜並木等		600	5,400	6,000	8,000	
下松市農業公園		310	5,890	6,200	5,400	
ホテル等		45,556	2,403	47,959	33,789	
中部	防府市	防府天満宮	536,510	374,477	910,987	877,656
		毛利氏庭園、毛利博物館	32,320	25,183	57,503	60,360
		周防国分寺	18,570	14,530	33,100	43,050
		東大寺別院阿弥陀寺	12,550	37,150	49,700	49,700
		周防国一宮 玉祖神社	5,915	23,661	29,576	30,010
		潮彩市場防府	66,945	602,455	669,400	633,493
		三田尻塩田記念産業公園	466	2,682	3,148	2,082
		ゴルフ場	1,666	23,608	25,274	24,566
		防府市青少年科学館	0	69,372	69,372	54,945
		まちの駅 うめてらす	192,426	330,925	523,351	518,145
		月の桂の庭	124	289	413	0
		防府市文化財郷土資料館	83	1,401	1,484	680
		英雲荘	1,408	2,841	4,249	5,148
		山頭火ふるさと館	8,661	13,504	22,165	7,267

(単位:人)

地域	市町名	観光地・観光対象	県外	県内	計	昨年(H29年)
中部	防府市 (続き)	マツダ防府工場見学	1,113	8,345	9,458	10,701
		みかん狩り	1,190	5,747	6,937	6,633
		海水浴場	2,720	24,480	27,200	28,200
	山口市	湯田温泉	427,565	491,537	919,102	923,792
		山口市街地旅館	52,643	10,518	63,161	69,813
		香山公園、洞春寺	413,072	177,029	590,101	551,861
		常栄寺雪舟庭	18,458	20,770	39,228	43,895
		KDDI山口衛星通信所	2,732	5,285	8,017	8,277
		県政資料館、県立美術館、県立山口博物館等	36,968	187,660	224,628	391,339
		鑄銭司、大村神社、長沢池	5,086	19,156	24,242	19,530
		龍蔵寺、凌雲寺跡	10,000	22,336	32,336	30,702
		中原中也記念館	19,725	6,573	26,298	33,284
		野田神社、豊栄神社、龍福寺	6,273	9,407	15,680	16,784
		亀山公園	12,612	113,530	126,142	140,716
		道の駅「仁保の郷」	44,242	587,792	632,034	648,963
		山口情報芸術センター	50,511	286,234	336,745	230,418
		山口市菜香亭、大路口ビー	18,882	14,131	33,013	26,480
		SL「やまぐち」号	14,422	7,665	22,087	40,214
		狐の足あと	52,410	61,353	113,763	125,268
		山口市観光案内所	94,648	21,140	115,788	91,532
		山口市小郡文化資料館	1,042	9,358	10,400	10,570
		其中庵	1,636	3,476	5,112	5,195
		新山口駅周辺ホテル	251,589	47,591	299,180	283,039
		秋穂荘	5,957	19,825	25,782	34,536
		秋穂八十八ヶ所	909	17,423	18,332	16,804
		海水浴場	1,835	15,849	17,684	14,147
		道の駅「あいお」	30,961	168,962	199,923	161,250
		きらら浜自然観察公園	214	11,364	11,578	11,248
		道の駅「きらら あじす」	140,956	563,828	704,784	638,954
		公園(スポーツ)	34,267	819,478	853,745	835,394
		ゴルフ場	30,028	128,859	158,887	178,562
		阿知須温泉	11,504	5,966	17,470	17,086
	重源の郷	2,676	11,989	14,665	17,294	
ふれあいパーク大原湖	933	6,618	7,551	7,266		
柚木慈生温泉	1,871	15,120	16,991	18,067		
森林セラピー基地	85	2,693	2,778	2,021		
ロハス島地温泉	575	10,953	11,528	11,708		
観光農園	26,157	111,955	138,112	140,638		
徳佐八幡宮しだれ桜	3,994	15,976	19,970	19,700		
船平山	2,650	7,350	10,000	10,600		
十種ヶ峰	4,126	17,564	21,690	19,208		
長門峡	45,265	206,205	251,470	251,000		
道の駅「願成就温泉」	16,042	37,438	53,480	27,530		
美祢市	秋芳洞、秋吉台	521,772	127,643	649,415	697,855	
	別府弁天池	15,817	29,373	45,190	42,865	
	観光梨狩り	224	2,304	2,528	4,896	
	秋吉台科学博物館	20,780	1,772	22,552	27,590	
	秋吉台家族旅行村	15,722	12,881	28,603	25,575	
	水神公園	10,303	20,607	30,910	28,050	
	万倉の大岩郷	3,280	4,440	7,720	6,420	
	歴史民俗資料館	118	1,846	1,964	4,144	
	化石館	937	2,554	3,491	3,375	

(単位:人)

地域	市町名	観光地・観光対象	県外	県内	計	昨年(H29年)
中部	美祢市 (続き)	化石採集場	10	18	28	2,457
		道の駅「おふく」	29,532	119,956	149,488	150,813
		大正洞、景清洞	11,184	10,797	21,981	25,732
		秋吉台エコミュージアム、長登銅山、金麗社	4,814	10,040	14,854	13,278
		秋吉台サファリランド	154,663	63,817	218,480	218,724
		秋吉台オートキャンプ場	5,898	3,152	9,050	8,506
		景清洞トロン温泉	24,850	9,414	34,264	34,233
		道の駅「みとう」	40,633	44,736	85,369	81,649
		ゴルフ場	29,864	31,665	61,529	66,560
		秋吉台国際芸術村	2,220	1,454	3,674	2,404
		ブルーベリー狩り	3,892	1,451	5,343	8,831
		ぽんぼこの里		37,235	37,235	36,086
		自然体験施設 森の駅	30	2,601	2,631	2,608
		Mineにぎわいステーション	1,047	3,240	4,287	4,067
		きららオーガニックライフ	0	0	0	65,400
北部	萩市	笠山・明神池	58,850	212,942	271,792	304,077
		萩城跡指月公園	45,366	10,529	55,895	60,317
		松陰神社	372,965	86,560	459,525	493,591
		萩博物館	60,056	28,523	88,579	86,191
		県立萩美術館・浦上記念館	9,207	36,818	46,025	55,152
		木戸孝允旧宅	34,851	8,089	42,940	38,837
		旧久保田家住宅	13,721	3,184	16,905	17,831
		口羽家住宅	4,405	1,023	5,428	5,683
		旧湯川家屋敷	5,018	1,163	6,181	7,444
		桂太郎旧宅	3,360	780	4,140	4,470
		伊藤博文別邸	17,199	3,990	21,189	21,920
		玉木文之進旧宅	6,110	1,417	7,527	7,360
		旧田中別邸	2,006	467	2,473	2,876
		萩駅(自然と歴史の展示館)	11,257	2,611	13,868	16,190
		萩八景遊覧船	16,106	3,739	19,845	19,810
		菊ヶ浜海水浴場	45,942	30,628	76,570	77,120
		道の駅「萩しーまーと」	168,445	954,526	1,122,971	1,227,006
		道の駅「萩往還」	40,927	231,921	272,848	296,524
		道の駅「萩・さんさん三見」	18,374	104,129	122,503	126,665
		渡辺蒿蔵旧宅	1,551	360	1,911	1,972
		有備館	8,599	1,995	10,594	14,222
		萩反射炉	82,908	19,243	102,151	129,820
		恵美須ヶ鼻造船所跡	21,270	4,936	26,206	37,658
		青木周弼旧宅	9,494	2,203	11,697	11,884
		萩・明倫学舎	153,159	99,992	253,151	281,401
		旅館・ホテル	359,897	50,701	410,598	430,765
		阿武川歴史民俗資料館	121	294	415	366
		萩阿武川温泉(ふれあい会館)	2,473	56,944	59,417	69,235
		長門峡	22,000	96,200	118,200	118,300
		阿武川河川公園	0	7,321	7,321	7,253
		田万川温泉「憩いの湯」	49,252	12,314	61,566	56,300
		田万川キャンプ場・RVパーク	1,394	943	2,337	2,167
海水浴場(瀬越、湊)	513	628	1,141	1,025		
観光農園(ぶどう・梨・柑橘)	1,662	4,143	5,805	5,805		
道の駅「ゆとりパークたまがわ」	101,221	54,504	155,725	113,616		
萩石見カントリー倶楽部	14,384	3,395	17,779	19,313		
景勝地(史跡、遊歩道、磯釣)	1,831	1,496	3,327	3,960		

(単位:人)

地域	市町名	観光地・観光対象	県外	県内	計	昨年(H29年)
北 部	萩市 (続き)	むつみ昆虫王国、ひまわりロード、農業農村体験	17,039	69,251	86,290	74,765
		ネムの丘キャンプ場	1,681	7,079	8,760	7,383
		こいこいがんこ村	4,404	17,591	21,995	20,825
		道の駅「うり坊の郷katamata」	10,526	42,074	52,600	55,348
		萩・むつみの恵	7,512	30,024	37,536	38,298
		雲林寺	2,360	9,440	11,800	10,068
		須佐ホルンフェルス	16,470	19,754	36,224	36,318
		須佐歴史民俗資料館	375	937	1,312	939
		つわぶきの館	7,916	9,153	17,069	19,020
		須佐湾フィッシングパーク	176	417	593	806
		須佐湾遊覧船	608	572	1,180	1,682
		須佐湾エコロジーキャンプ場	2,640	3,499	6,139	6,302
		ふれあいすさ休憩所	3,115	16,154	19,269	19,072
		須佐男命いか直売市	299	1,192	1,491	2,254
		須佐大橋コミュニティ広場	129	263	392	554
		道の駅「あさひ」	0	64,019	64,019	72,499
		農産物加工販売所「つつじ」	0	85,840	85,840	90,985
		萩往還夏木原交流施設	0	2,317	2,317	2,617
		萩アクティビティパーク	1,597	5,344	6,941	6,561
		萩往還	8,846	10,202	19,048	17,845
	道の駅「ハピネスふくえ」	8,085	84,963	93,048	97,899	
	大板山たたら製鉄遺跡	662	4,203	4,865	6,408	
	長門市	静ヶ浦民営駐車場	52,783	2,619	55,402	60,155
		小松原・床の浜	3,366	7,154	10,520	12,090
		青海島キャンプ村	1,287	1,193	2,480	2,991
		青海島オートキャンプ場	383	301	684	850
		くじら資料館	3,787	2,793	6,580	8,344
		金子みずゞ記念館	58,985	2,812	61,797	62,888
		センザキッチン	299,685	600,273	899,958	155,924
		湯本温泉	438,867	98,363	537,230	573,943
		俵山温泉	96,248	78,750	174,998	188,963
		香月泰男美術館	5,255	2,102	7,357	8,565
		村田清風記念館、村田清風旧宅	2,341	4,051	6,392	3,934
		野波瀬つりデッキ、松島キャンプ場	206	1,927	2,133	1,860
		湯免温泉	6,681	61,936	68,617	72,787
宗頭文化センター		508	2,348	2,856	3,211	
ブルーラインカントリー倶楽部		1,611	24,463	26,074	29,057	
二位ノ浜海水浴場		2,018	5,652	7,670	8,560	
千畳敷		54,293	64,000	118,293	134,681	
黄波戸・油谷湾温泉		16,165	39,414	55,579	58,803	
川尻岬		1,719	3,487	5,206	5,239	
大浜海水浴場		6,217	9,324	15,541	16,989	
元乃隅神社・龍宮の潮吹・棚田	646,178	280,572	926,750	1,099,857		
伊上海水浴場	3,373	6,848	10,221	12,627		
楊貴妃の里	19,023	21,432	40,455	36,753		
伊上海浜公園オートキャンプ場	1,206	704	1,910	1,664		
ルネッサながと	396	10,254	10,650	5,977		
俵山しゃくなげ園・七重川	23,735	45,540	69,275	75,957		
ながとスポーツ公園	3,276	8,193	11,469			
阿武町	道の駅「阿武町」	118,522	336,860	455,382	467,221	
	福の里直売所	8,194	18,026	26,220	26,450	
	海水浴場	525	2,483	3,008	2,999	

(単位:人)

地域	市町名	観光地・観光対象	県外	県内	計	昨年(H29年)
北部	阿武町 (続き)	遊漁	597	4,248	4,845	4,917
		キャンプ場、農漁家民宿、民泊	213	147	360	418
西部	下関市	海峡ゆめタワー	55,942	24,002	79,944	85,742
		しものせき水族館「海響館」	426,100	176,151	602,251	619,564
		巖流島	55,667	13,052	68,719	69,529
		火の山	118,287	42,272	160,559	174,065
		市立美術館	12,954	20,816	33,770	64,540
		長府庭園	25,976	41,741	67,717	69,440
		菊川温泉	12,992	84,929	97,921	106,012
		道の駅「きくがわ」	48,942	195,769	244,711	241,877
		豊田ホテルの里ミュージアム	6,608	15,427	22,035	21,486
		一の俣温泉	42,791	63,657	106,448	106,825
		西ノ市温泉	39,197	91,460	130,657	134,088
		道の駅「蛍街道西ノ市」	170,281	397,326	567,607	608,309
		リフレッシュパーク豊浦	21,162	61,115	82,277	80,510
		川棚温泉	157,269	130,109	287,378	303,944
		大河内温泉	5,366	9,518	14,884	13,660
		角島灯台公園	195,651	130,428	326,079	391,941
		しおかぜの里 角島	142,232	60,959	203,191	222,337
		土井ヶ浜遺跡人類学ミュージアム	5,040	4,609	9,649	9,513
		道の駅「北浦街道豊北」	453,959	554,818	1,008,777	1,021,341
		附野温泉	46,044	23,907	69,951	63,452
	津波敷温泉	137	2,977	3,114	3,114	
	その他施設	2,737,274	1,632,848	4,370,122	4,261,272	
	海水浴場	60,898	28,154	89,052	94,092	
	ゴルフ場	49,965	90,978	140,943	150,262	
	宇部市	宇部まるごと元気ネットワーク関連ツアー	60	177	237	234
		歴史・文化	5,554	95,970	101,524	106,900
		産業観光	44,131	12,106	56,237	43,046
		ときわ公園	91,537	563,465	655,002	684,000
		アクトビレッジおの	2,717	46,093	48,810	19,888
		スポレク	2,073	1,928	4,001	3,350
		ゴルフ場	2,494	33,177	35,671	29,555
		キャンプ場	207	426	633	630
		海水浴場	1,357	4,957	6,314	7,257
温泉		26,883	255,991	282,874	209,822	
買物		0	42,853	42,853	39,040	
ホテル	197,955	72,237	270,192	278,415		
山陽小野田市	江汐公園	15,560	26,495	42,055	44,700	
	竜王山公園	5,525	22,653	28,178	24,921	
	きららビーチ焼野	1,522	13,468	14,990	14,255	
	観光農園	5,964	271,666	277,630	295,602	
	ゴルフ場	64,044	186,207	250,251	251,395	
	サッカー場	0	1,744	1,744		
	温泉	31,207	124,827	156,034	159,023	
ホテル等	56,464	13,788	70,252	62,177		

#### 4 イベント別観光客数(H30)

(単位:人)

地域	市町名	観光地・観光対象	県外	県内	計	昨年(H29年)
東 部	岩 国 市	ロープウエー元旦早朝運転	49	841	890	904
		錦帯橋とんどまつり	453	2,547	3,000	3,000
		錦帯橋ロードレース	13,018	9,982	23,000	22,000
		桜花見	149,015	25,985	175,000	170,000
		二鹿しゃくなげマラソン	711	1,689	2,400	2,000
		錦帯橋まつり	28,060	17,940	46,000	42,000
		日米親善デー	131,150	83,850	215,000	210,000
		錦帯橋花菖蒲まつり	6,100	3,900	10,000	8,500
		錦帯橋の鵜飼	2,516	2,632	5,148	6,864
		岩国港みなとまつり花火大会	12,200	7,800	20,000	20,000
		錦川水の祭典	67,100	42,900	110,000	120,000
		ロープウエー観月運転	40	222	262	1,041
		岩国楠花火フェスティバル	12,200	7,800	20,000	20,000
		岩国まつり	8,000	92,000	100,000	60,000
		Iーフェスタ	12,810	8,190	21,000	35,000
		春の遊覧	5,960	3,812	9,772	11,355
		秋の遊覧	1,146	734	1,880	1,932
		麻里布酒祭	4,270	2,730	7,000	8,000
		岩国ジャズストリート	2,440	1,560	4,000	4,000
		錦川清流線イベント列車	689	439	1,128	524
		クルーズ船	4,275	1,725	6,000	0
		文化芸術祭	4,260	740	5,000	5,000
		ちかくにいわくにフェスタ	0	0	0	3,000
	ふるさとまつり	1,000	4,000	5,000	5,300	
	府谷ほたるまつり	50	400	450	320	
	夜～遊びフェスタ	110	440	550	510	
	美川サマーフェスティバル	0	1,000	1,000	1,000	
	弥栄湖周辺の観桜期(桜まつり)	50	400	450	450	
	美和サンチャロウまつり	700	6,300	7,000	3,000	
	鞍掛城まつり	100	14,900	15,000	15,000	
	ゆう・YOU・フェスタ	1,950	11,050	13,000	13,000	
	ツール・ド・ゆう	197	158	355	345	
	本郷夏まつり	200	600	800	800	
	本郷ふるさとフェスタ	200	800	1,000	800	
	周東花火大会	2,100	18,900	21,000	22,000	
	祖生柱松	60	540	600	1,600	
	食肉フェア	2,500	22,500	25,000	20,000	
	和 木 町	蜂ヶ峯ローズフェスタ	8,000	7,000	15,000	15,000
		大竹・和木川まつり花火大会	500	2,500	3,000	3,500
		瀬田八幡宮秋まつり	0	500	500	0
		わき愛あいフェスティバル	1,000	3,500	4,500	3,500
蜂ヶ峯オータムフェスタinハロウィン		0	0	0	7,000	
周防大島町	お大師堂めぐり歩け歩け大会	56	879	935	800	
	周防大島花火大会、灯籠流し、盆踊り	9,000	9,000	18,000	15,000	
	周防大島八十八ヶ所お札所巡り	529	1,559	2,088	1,983	
	しあわせ祈願所巡り	585	1,256	1,841	1,395	
	弘法市、まるかじりイベント	2,200	8,600	10,800	8,000	
	サザンセット大島ロードレース大会・ロングライド	861	1,171	2,032	4,296	
	くか夢夏まつり	4,250	4,250	8,500	8,000	
	サタデーフライブント	3,720	5,580	9,300	9,800	
島スクエアふれあい市場	0	1,245	1,245	1,977		

(単位:人)

地域	市町名	観光地・観光対象	県外	県内	計	昨年(H29年)
東 部	周防大島町	海の市	523	4,703	5,226	7,683
	( 続 き )	クルーズ船	554	150	704	756
	柳井市	伊陸天神祭	25	475	500	300
		柳井天神春まつり	3,700	33,300	37,000	36,000
		柳井金魚ちょうちん祭り	17,400	69,600	87,000	92,500
		日積八朔大踊り	100	900	1,000	1,000
		柳井まつり	2,250	42,750	45,000	44,000
		阿月神明祭	200	1,800	2,000	2,000
		柳井大師縁日	0	1,500	1,500	2,000
		お菓子工場 工場祭	18,000	54,000	72,000	72,500
		ふれあいうずしおまつり	100	1,100	1,200	1,200
		俄まつり	0	0	0	1,000
		サザンセット・ロングライドinやまぐち	0	0	0	1,355
		花香遊	500	9,500	10,000	10,000
	田布施町	たぶせ桜まつり、桜まつりロードレース大会	1,500	23,500	25,000	32,000
	上関町	行・祭事	45	355	400	300
		イベント	2,226	12,781	15,007	16,382
	平生町	ひらお十七夜まつり	300	7,700	8,000	8,000
		ひらお産業まつり	102	3,898	4,000	4,000
		大星山サイクルフェスタ	113	63	176	231
		サザンセット・ロングライド	0	0	0	1,355
	光市	普賢まつり	0	45,000	45,000	50,000
		光花火大会	0	0	0	81,000
		光まつり	0	0	0	30,000
		みたらい湾花火大会	0	0	0	32,000
		ふるさとまつり	0	22,000	22,000	20,000
		その他イベント	0	16,630	16,630	21,487
周南市	地域のイベント	39,360	354,240	393,600	411,400	
	各種コンベンション	43,027	18,440	61,467	35,684	
	スポーツイベント	27,627	29,208	56,835	56,639	
下松市	下松タウンセンター	15,490	61,986	77,476	115,652	
	切戸川桜!桜!フェスタ	400	7,600	8,000	8,000	
	笠戸島まつり	400	7,600	8,000	10,000	
	笠戸島大城温泉花火大会	0	0	0	5,000	
	稲穂祭	9,000	21,000	30,000	30,000	
	福祉健康まつり	400	7,600	8,000	3,000	
	くだまつ笠戸島アイランドトレイル	561	539	1,100	1,000	
	がんばろう日本フェア	1,714	15,426	17,140	18,000	
	くだまつ花と緑の祭典	600	11,400	12,000	20,000	
	星降る街のくだまつ夏祭り	250	4,750	5,000	3,000	
	笠戸島イカダまつり	250	2,250	2,500	3,000	
	くだまつ総踊り	0	0	0	15,000	
	KRY秋まつり	0	0	0	27,000	
	くだまつ商工まつり	700	6,300	7,000	6,000	
	道路を走る高速鉄道車両見学プロジェクト	0	0	0	30,000	
	yabラーメン博in下松	9,000	21,000	30,000	60,000	
	産業観光ツアー・企業イベント等	1,214	4,856	6,070	2,140	
	来巻にんにく収穫祭	1,800	16,200	18,000		
中 部	防府市	愛情防府フリーマーケット	1,960	96,040	98,000	105,000
		春の幸せますフェスタ	3,250	61,750	65,000	62,000
		夏の幸せますフェスタ	2,000	33,000	35,000	35,000
		じばさんフェア	0	35,000	35,000	40,000



(単位:人)

地域	市町名	観光地・観光対象	県外	県内	計	昨年(H29年)
中部	防府市 (続き)	防府航空祭	0	30,000	30,000	23,000
		防府読売マラソン	2,531	483	3,014	3,027
		クルーズ船	0	0	0	3,600
		ほうふ幸せますまち博	88	3,053	3,141	390
		遊々かわフェスタ	0	0	0	3,500
	山口市	イベント	620,484	1,389,615	2,010,099	735,595
	美祿市	観光まつり花火大会	0	0	0	55,000
		秋吉台山焼き	5,000	10,000	15,000	12,000
		美祿秋吉台高原マラソン	307	2,496	2,803	2,393
		美祿桜まつり	900	5,100	6,000	10,000
		大正洞桜まつり	70	530	600	450
		美祿ランタンナイトフェスティバル	0	0	0	30,000
		秋吉台カルストウオーク	31	658	689	649
		長登銅山まつり	49	779	828	785
リフレッシュパークまつり			800	800	700	
JBCF秋吉台カルストロードレース		2,577	1,718	4,295		
秋吉台カルストTRAILRUN		421	281	702	582	
里山フェス	400	1,100	1,500	1,400		
北部	萩市	イベント	366,066	84,958	451,024	418,516
		行・祭事	1,520	14,040	15,560	21,512
		須佐夏まつり(祇園祭・弁天祭)	5,700	12,000	17,700	14,500
		そばの花まつり	100	700	800	2,000
		ふるさとまつり・盆踊り行事	278	2,072	2,350	1,850
		道の駅まつり、シクラメンフェスタ	193	2,040	2,233	2,359
	長門市	ながと仙崎花火大会	4,000	36,000	40,000	40,000
		ながとふるさとまつり	7,800	18,200	26,000	0
		ながとお魚まつり	0	0	0	12,000
		赤崎まつり	3,150	5,850	9,000	10,000
		やきとリンピックin長門 その他イベント等	13,000 5,250	52,000 5,250	65,000 10,500	58,000 9,500
阿武町	なご夏まつり	600	3,400	4,000	4,000	
西部	下関市	イベント等	907,338	1,247,015	2,154,353	2,129,070
	宇部市	行・祭事	15,063	60,666	75,729	43,128
		イベント	9,186	156,584	165,770	172,662
		学会、コンベンション	4,145	2,231	6,376	11,661
	山陽小野田市	寝太郎の里おひなさまめぐり	0	8,000	8,000	8,000
		江汐公園椿まつり	0	1,000	1,000	10,000
		竜王山公園さくらまつり	0	15,000	15,000	12,000
		若山公園さくらまつり	0	250	250	3,000
		江汐公園つつじまつり	0	8,000	8,000	5,000
		寝太郎まつり	0	7,000	7,000	8,000
		復活!住吉まつり	0	40,000	40,000	35,000
		寝太郎の里ほたる祭り	0	5,000	5,000	7,000
		厚狭花火大会	0	30,000	30,000	31,000
		七夕まつり	0	25,000	25,000	20,000
		お祝い夢花火	0	50,000	50,000	50,000
		厚狭秋まつり	0	8,000	8,000	8,000
		有帆ホテルまつり	0	4,500	4,500	4,000
		ちょうちん七夕フェスティバル	0	8,000	8,000	8,000
		有帆市まつり	0	4,000	4,000	0
		山陽小野田市民カーニバル	0	8,000	8,000	0
現代ガラス展		0	9,554	9,554	0	



平成30年山口県の宿泊者及び観光客の動向について

発行 令和元年6月  
編集・発行者 山口県観光スポーツ文化部観光政策課  
〒753-8501  
山口県山口市滝町1-1  
TEL 083(933)3207  
FAX 083(933)3179  
E-mail [a16200@pref.yamaguchi.lg.jp](mailto:a16200@pref.yamaguchi.lg.jp)