

平成 27 年

山口県の宿泊者及び観光客の動向



やまぐち ^{幕末} SHIN _系
- 維新 ふた旅 -

山口県観光スポーツ文化部観光政策課

平成27年山口県の宿泊者及び観光客の動向について

本調査は、山口県における宿泊者及び観光客の動向を把握し、観光施策推進の基礎資料とするために、宿泊者については観光庁の宿泊旅行統計調査を引用し、観光客については県内各市町の協力のもとに平成27年1月から12月までの観光客の実態を調査したものです。

観光客数の算定方法等については、市町によって若干の差異はあるものの、本県における観光客の基本的な状況は、この調査により把握できるものと考えています。

この調査結果が、本県の観光振興を図るための基礎的データとして、また、各種調査研究等に幅広く活用いただければ幸いです。

平成28年8月

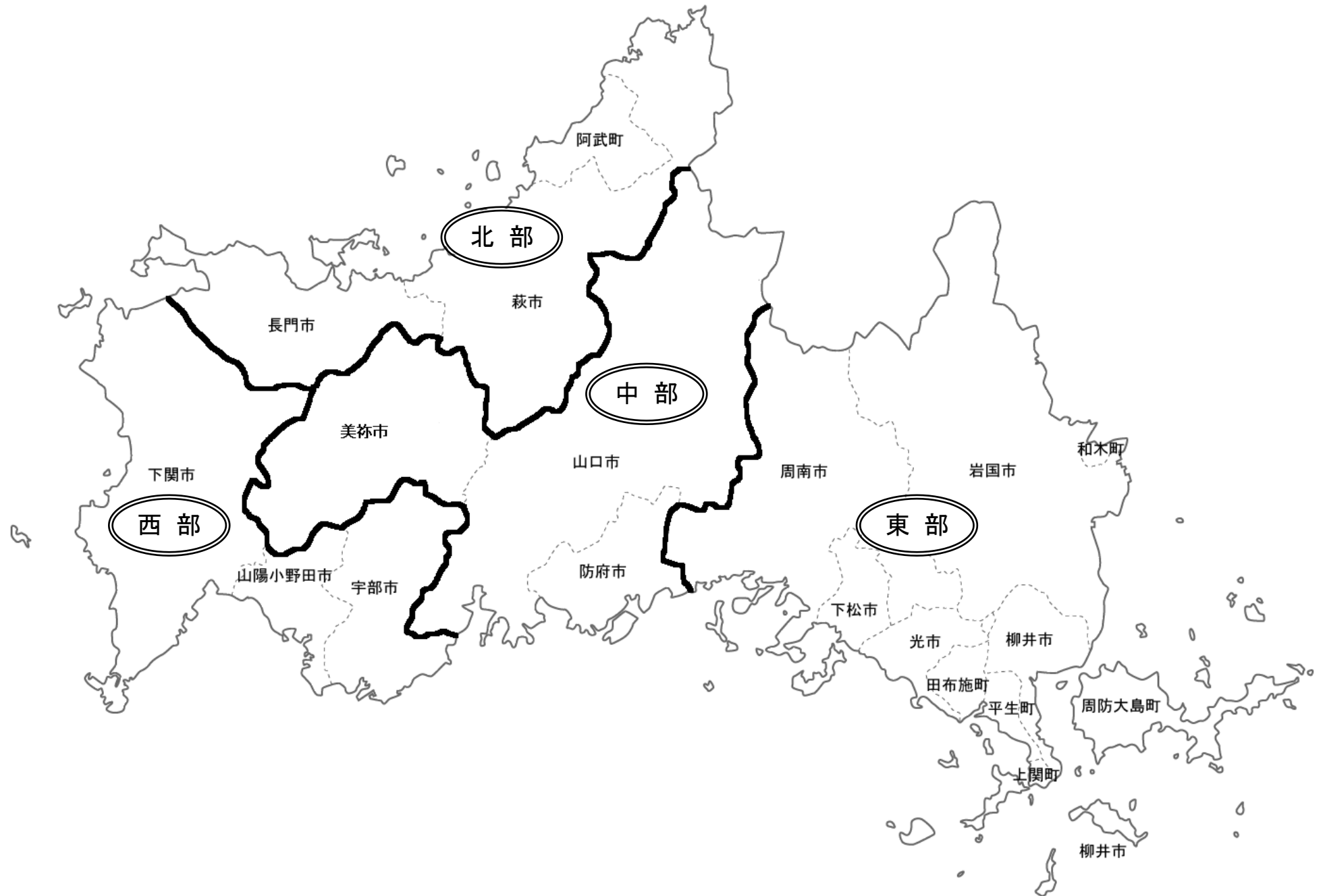
山口県観光スポーツ文化部観光政策課長

藤村正己



山口県地域区分図

※平成27年12月31日時点



目 次

1 観光の現況	1～8
(1) 県全体の状況	1
(2) 県外・県内別の状況	2
(3) 発地別の状況	3
(4) 月別の状況	4
(5) 季節別の状況	5
(6) 外国人の状況	6
(7) 国別外国人の状況	7
(8) 月別外国人の状況	8
2 地域別・市町別の項目別データ	9～20
(1) 観光客数の推移	9～10
(2) 県外・県内別観光客数の推移	11～12
(3) 発地別観光客数	13～14
(4) 月別観光客数	15～16
(5) 国別外国人観光客数	17～18
(6) 月別外国人観光客数	19～20
3 観光地別観光客数	21～27
4 イベント別観光客数	28～30

※1 市町は平成27年12月31日時点で記載している。

※2 宿泊者数は観光庁の宿泊旅行統計調査（延べ宿泊者数）より、観光客数は山口県観光客動態調査より引用している。

※3 観光客数を地域別にみるため、東部、中部、北部、西部の4地域に区分して整理している。（左記「山口県地域区分図」参照。）

※4 各表の項目は、端数処理（四捨五入）のため、総数と係数の計とが一致しない場合がある。

1 観光の現況

(1) 県全体の状況

平成27年における本県の宿泊者数及び観光客数は、大河ドラマ「花燃ゆ」の放送や「明治日本の産業革命遺産」の世界文化遺産登録、「Mine秋吉台ジオパーク」の日本ジオパーク認定、第23回世界スカウトジャンボリーの開催等により、過去最高を記録した。

宿泊者数は、前年比17.4%増の484万7千人、観光客数は、前年比8.2%増の3,139万6千人となった。

[表-1] 県全体の宿泊者数、観光客数

(単位:人、%)

区分	H27	H26	前年増減	前年比	備考
宿泊者数	4,847,160	4,129,250 [※]	717,910	117.4	観光庁の「宿泊旅行統計調査」より
観光客数	31,396,301	29,004,569	2,391,732	108.2	「山口県観光客動態調査」より

注)「※」については巻末参照

[表-2] 宿泊者数・観光客数の推移

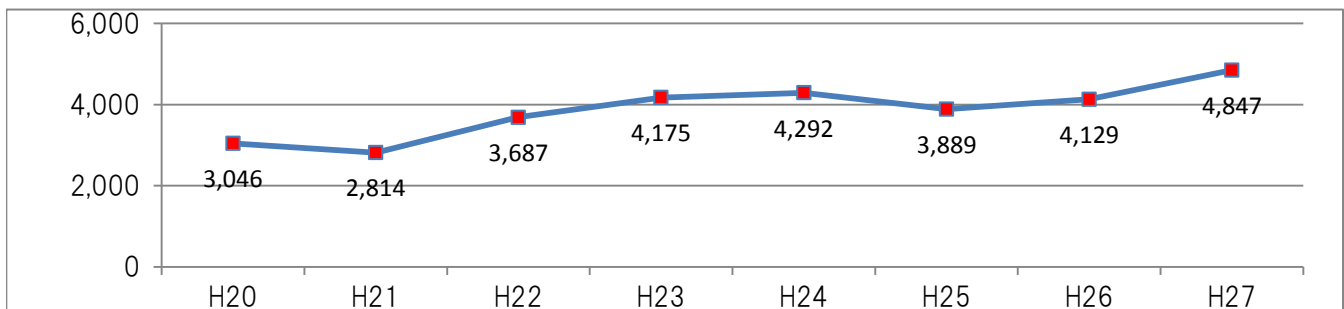
(単位:人、%)

年	宿泊者数		観光客数		備考
		前年比		前年比	
S44	-	-	14,161,800	-	「山口県観光客動態調査」を開始
H20	3,045,770	97.5	24,514,221	100.7	大型観光キャンペーン、景気低迷
H21	2,814,360	92.4	24,332,364	99.3	ETC割引
H22	3,687,220	131.0	26,813,074	110.2	大河ドラマ「龍馬伝」、まちの駅「うめてらす」
H23	4,175,000	113.2	27,024,993	100.8	山口国体・山口大会、大型観光キャンペーン
H24	4,292,020	102.8	28,353,909	104.9	全国植樹祭、大型観光キャンペーン
H25	3,889,450 [※]	90.6	28,473,503	100.4	県北部豪雨災害、岩国錦帯橋空港開港
H26	4,129,250 [※]	106.2	29,004,569	101.9	観光キャンペーン「やまぐち幕末ISHIN祭」
H27	4,847,160	117.4	31,396,301	108.2	大河ドラマ「花燃ゆ」、世界文化遺産登録

注)「※」については巻末参照

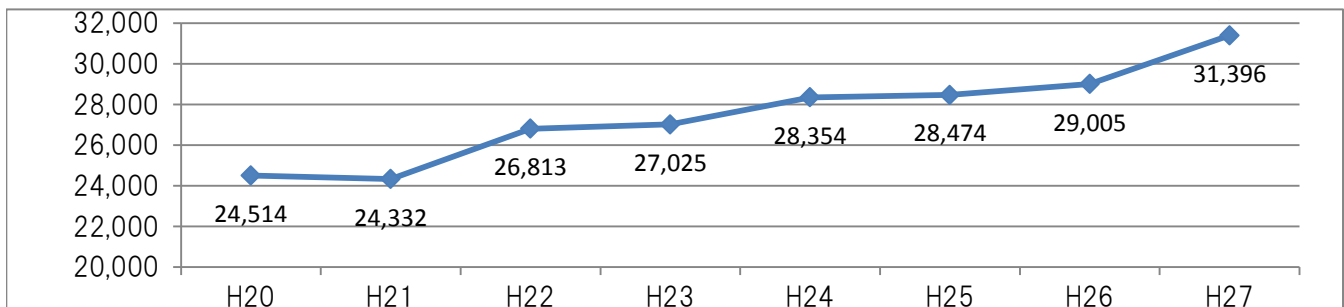
[図-1] 宿泊者の推移

(単位:千人)



[図-2] 観光客の推移

(単位:千人)



(2) 県外・県内別の状況

宿泊者の県外・県内別の内訳は、県外が3,461千人(構成比71.4%)、県内が1,110千人(同 22.9%)であり、前年に比べ県外は19.5%増(565千人増)、県内は7.6%増(79千人増)となった。

また、観光客の県外・県内別の内訳は、県外が12,979千人(構成比41.3%)、県内が18,417千人(同58.7%)であり、前年に比べ県外は6.4%増(778千人増)、県内は9.6%増(1,613千人増)となった。

[表-3] 県外・県内別宿泊者の状況

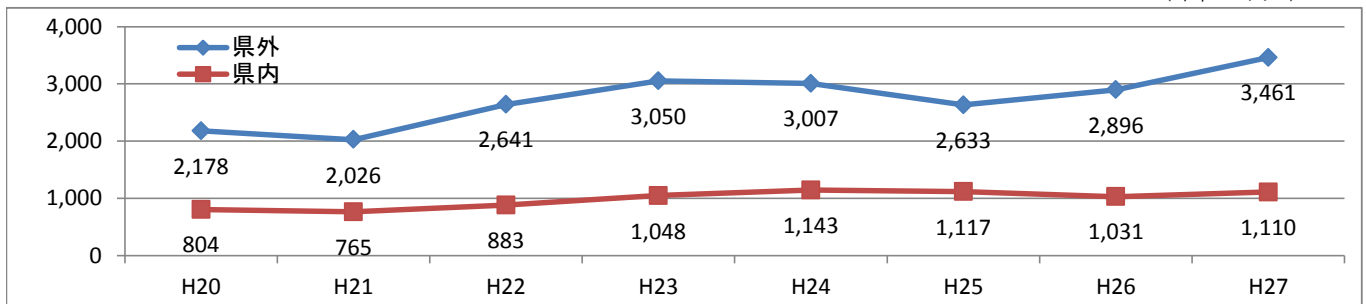
(単位:千人、%)

区分	H20	H21	H22	H23	H24	H25 ※	H26 ※	H27
県外	2,178	2,026	2,641	3,050	3,007	2,633	2,896	3,461
前年増減	△84	△152	615	409	△43	△374	263	565
前年比	96.3	93.0	130.3	115.5	98.6	87.6	110.0	119.5
構成比	71.5	72.0	71.6	73.1	70.1	67.7	70.1	71.4
県内	804	765	883	1,048	1,143	1,117	1,031	1,110
前年増減	17	△39	118	165	95	△26	△86	79
前年比	102.2	95.2	115.4	118.7	109.1	97.7	92.4	107.6
構成比	26.4	27.2	23.9	25.1	26.6	28.7	25.0	22.9

注)「※」については巻末参照

[図-3] 県外・県内別宿泊者の推移

(単位:千人)



注)表-3及び図-3は、総数に居住地不詳が含まれているため、内訳の計が一致しない場合がある。

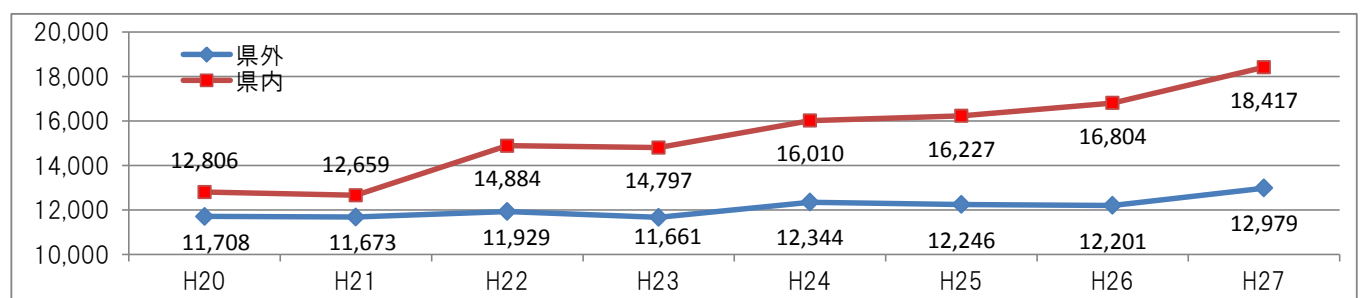
[表-4] 県外・県内別観光客の状況

(単位:千人、%)

区分	H20	H21	H22	H23	H24	H25	H26	H27
県外	11,708	11,673	11,929	11,661	12,344	12,246	12,201	12,979
前年増減	△151	△35	256	△268	683	△98	△46	778
前年比	98.7	99.7	102.2	97.7	105.9	99.2	99.6	106.4
構成比	47.8	48.0	44.5	43.1	43.5	43.0	42.0	41.3
県内	12,806	12,659	14,884	14,797	16,010	16,227	16,804	18,417
前年増減	312	△147	2,224	△87	1,213	217	577	1,613
前年比	102.5	98.9	117.6	99.4	108.2	101.4	103.6	109.6
構成比	52.2	52.0	55.5	54.8	56.5	57.0	58.0	58.7

[図-4] 県外・県内別観光客の推移

(単位:千人)



注)表-4及び図-4の平成23年については、山口国体・山口大会来場者(568千人)に係る内訳が不明のため、当該イベント分を除いて集計している。

(3) 発地別の状況

発地別観光客の状況は、県内が18,417千人(構成比58.7%)で最も多く、中国地方3,752千人(12.0%)、九州・沖縄地方3,497千人(11.1%)の順となっている。

前年と比べると、関東地方19.0%増(278千人増)、北海道・東北地方15.0%増(31千人増)、中部地方11.0%増(68千人増)など、全ての地域で増加した。

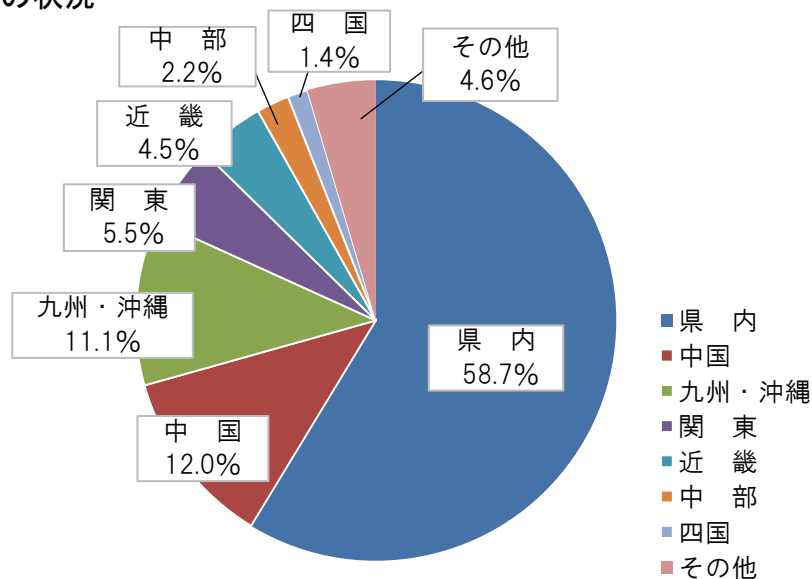
[表-5] 発地別観光客の状況

(単位:千人、%)

区分	発地別内訳									計
	県内	中国	四国	九州・沖縄	近畿	中部	関東	北海道・東北	その他	
H27	18,417	3,752	425	3,497	1,417	691	1,739	234	1,224	31,396
構成比	58.7	12.0	1.4	11.1	4.5	2.2	5.5	0.7	3.9	100.0
H26	16,804	3,636	414	3,486	1,360	623	1,462	204	1,017	29,005
構成比	57.9	12.5	1.4	12.0	4.7	2.1	5.0	0.7	3.5	100.0
前年増減	1,613	116	11	11	57	68	278	31	207	2,392
前年比	109.6	103.2	102.7	100.3	104.2	111.0	119.0	115.0	120.3	108.2

注) 表-5の「その他」は、外国人観光客及び居住地不明者。

[図-5] 発地別観光客の状況



(4) 月別の状況

月別宿泊者の状況は、8月が501千人で最も多く、1月が318千人で最も少ない。

月別観光客の状況は、8月が4,669千人で最も多く、2月が1,607千人で最も少ない。

[表一六] 月別宿泊者の状況

(単位:千人、%)

区分	1月	2月	3月	4月	5月	6月	7月	8月	9月	10月	11月	12月	計
H27	318	326	414	368	440	361	380	501	414	497	435	393	4,847
構成比	6.6	6.7	8.5	7.6	9.1	7.5	7.8	10.3	8.5	10.3	9.0	8.1	100
H26※	282	283	371	320	375	307	329	433	330	376	391	332	4,129
構成比	6.8	6.9	9.0	7.8	9.1	7.4	8.0	10.5	8.0	9.1	9.5	8.0	100.0
前年増減	37	43	44	47	66	54	52	68	83	121	44	60	718
前年比	113.0	115.1	111.7	114.7	117.5	117.6	115.7	115.7	125.2	132.2	111.3	118.1	117.4

注)「※」については巻末参照

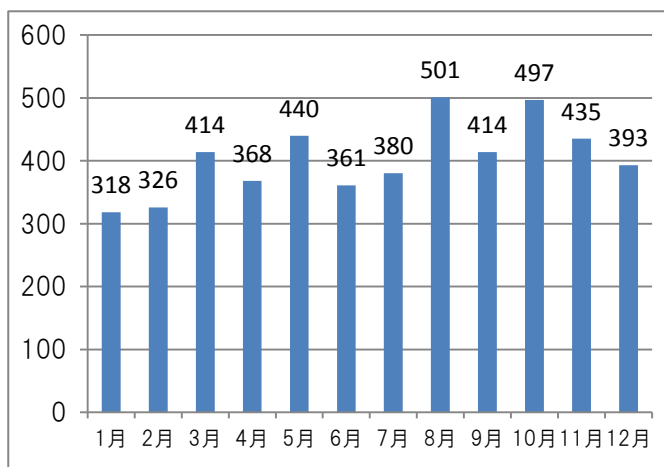
[表一七] 月別観光客の状況

(単位:千人、%)

区分	1月	2月	3月	4月	5月	6月	7月	8月	9月	10月	11月	12月	計
H27	2,349	1,607	2,406	2,373	3,184	2,077	2,420	4,669	2,405	3,022	3,007	1,877	31,396
構成比	7.5	5.1	7.7	7.6	10.1	6.6	7.7	14.9	7.7	9.6	9.6	6.0	100.0
H26	2,391	1,449	2,212	2,219	3,107	1,945	2,225	4,306	2,079	2,513	2,876	1,681	29,005
構成比	8.2	5.0	7.6	7.7	10.7	6.7	7.7	14.8	7.2	8.7	9.9	5.8	100.0
前年増減	△ 42	157	195	153	76	131	196	363	326	509	131	196	2,392
前年比	98.2	110.9	108.8	106.9	102.5	106.7	108.8	108.4	115.7	120.2	104.6	111.6	108.2

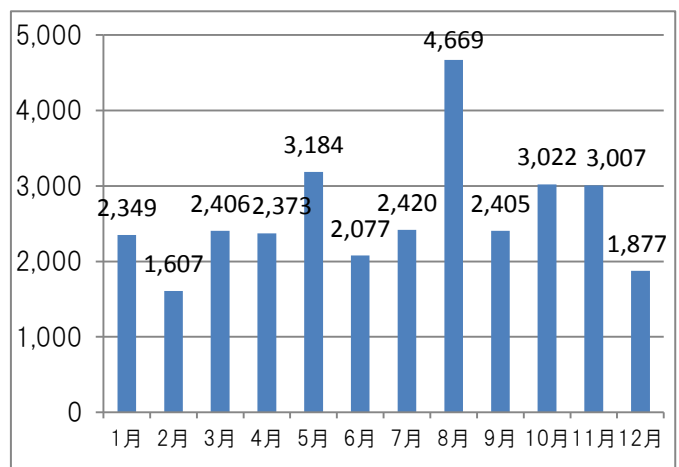
[図一六] 月別宿泊者の状況

(単位:千人)



[図一七] 月別観光客の状況

(単位:千人)



(5) 季節別の状況

季節別宿泊者は、前年と比べると、春期が14.7%増(156千人増)、夏期が16.3%増(174千人増)、秋期が22.6%増(248千人増)、冬期が同15.6%増(140千人増)と年間を通して増加した。

また、季節別観光客は、春期が5.6%増(424千人増)、夏期が8.1%増(690千人増)、秋期が12.9%増(967千人増)、冬期が5.6%増(311千人増)となっており、季節別宿泊者と同様に年間を通して増加した。

[表一8] 季節別宿泊者の状況

(単位:千人、%)

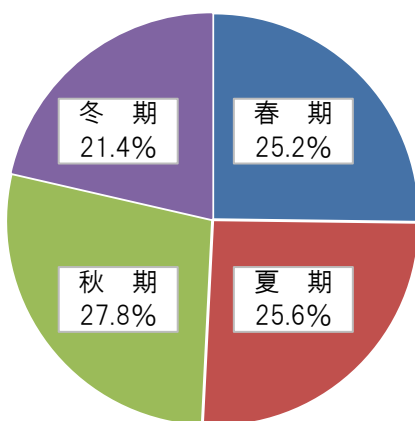
区分	春 3~5月	夏 6~8月	秋 9~11月	冬 1~2・12月	計
H27	1,222	1,243	1,346	1,037	4,847
構成比	25.2	25.6	27.8	21.4	100.0
H26	1,066	1,069	1,097	897	4,129
構成比	25.8	25.9	26.6	21.7	100.0
前年増減	156	174	248	140	718
前年比	114.7	116.3	122.6	115.6	117.4

[表一9] 季節別観光客の状況

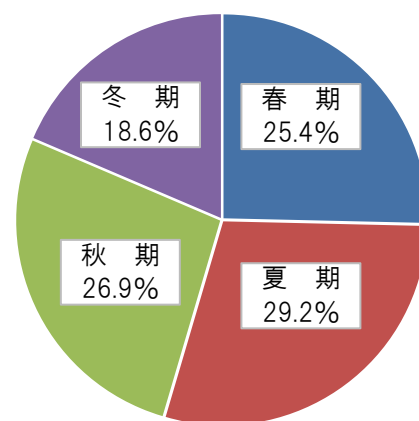
(単位:千人、%)

区分	春 3~5月	夏 6~8月	秋 9~11月	冬 1~2・12月	計
H27	7,963	9,166	8,435	5,833	31,396
構成比	25.4	29.2	26.9	18.6	100.0
H26	7,538	8,476	7,468	5,522	29,005
構成比	26.0	29.2	25.7	19.0	100.0
前年増減	424	690	967	311	2,392
前年比	105.6	108.1	112.9	105.6	108.2

[図一8] 季節別宿泊者の状況



[図一9] 季節別観光客の状況



(6)外国人の状況

平成27年の本県の外国人宿泊者及び観光客数は、山口宇部空港における韓国との国際連続チャーター便の運航拡大、第23回世界スカウトジャンボリーの開催等により、過去最高を記録した。

外国人宿泊者数は、前年比93.1%増の10万9千人、外国人観光客数は、前年比82.0%増の22万5千人となった。

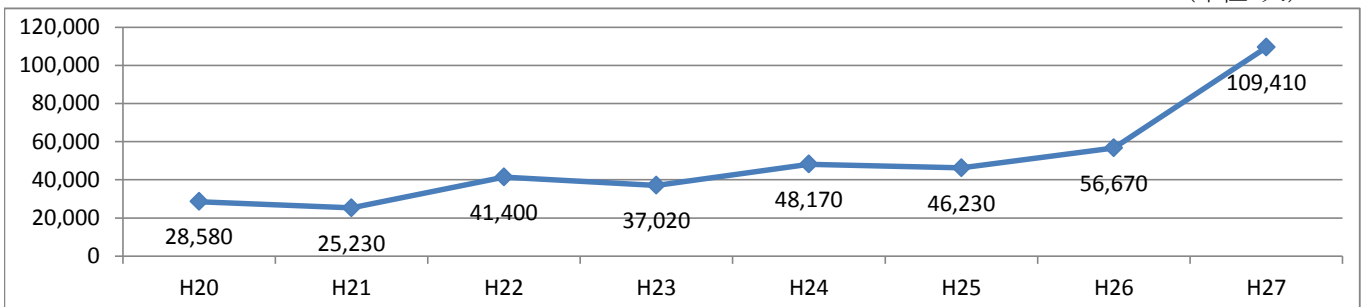
[表-10] 外国人宿泊者の状況

(単位:人、%)

区分	H20	H21	H22	H23	H24	H25	H26	H27
宿泊者数	28,580	25,230	41,400	37,020	48,170	46,230	56,670	109,410
前年増減	△4,720	△3,350	16,170	△4,380	11,150	△1,940	10,440	52,740
前年比	85.8	88.3	164.1	89.4	130.1	96.0	122.6	193.1

[図-10] 外国人宿泊者の推移

(単位:人)



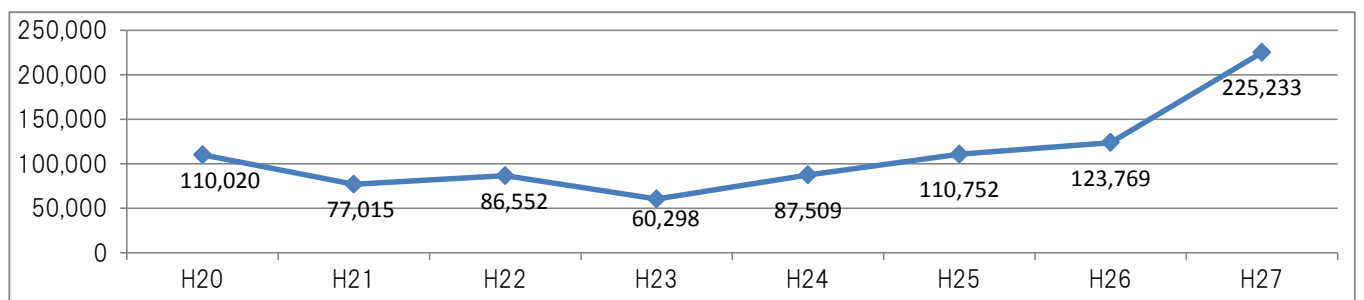
[表-11] 外国人観光客の状況

(単位:人、%)

区分	H20	H21	H22	H23	H24	H25	H26	H27
観光客者数	110,020	77,015	86,552	60,298	87,509	110,752	123,769	225,233
前年増減	16,638	△33,005	9,537	△26,254	27,211	23,243	13,017	101,464
前年比	117.8	70.0	112.4	69.7	145.1	126.6	111.8	182.0

[図-11] 外国人観光客の推移

(単位:人)



(7) 国別外国人の状況

国別外国人宿泊者は、韓国の35,040人(構成比47.2%)が最も多く、アメリカ 7,800人(10.5%)、中国(本土) 7,160人(9.6%)の順になっている。

前年と比べると、タイ 158.1%増(1,170人増)、香港 84.5%増(820人増)、ヨーロッパ 57.3%増(1,330人)など、多くの国で増加したが、台湾は6.5%減(400人減)と減少した。

国別外国人観光客は、韓国の83,550人(構成比37.1%)が最も多く、ヨーロッパ 28,443人(12.6%)、台湾 20,168人(9.0%)の順になっている。

前年と比べると、ヨーロッパ 1046.0%増(25,961人増)、中南米 910.7%増(3,616人増)、香港 100.3%増(1,863人増)など多くの国で増加したが、台湾は13.9%減(3,244人減)と減少した。

[表-12] 国別外国人宿泊者の状況

(単位:人、%)

区分	韓国	台湾	中国(本土)	香港	アメリカ	タイ	ヨーロッパ	その他	計
H27	35,040	5,750	7,160	1,790	7,800	1,910	3,650	10,940	74,260
構成比	47.2	7.7	9.6	2.4	10.5	2.6	4.9	14.7	100.0
H26	28,180	6,150	4,660	970	5,090	740	2,320	6,880	55,200
構成比	51.1	11.1	8.4	1.8	9.2	1.3	4.2	12.5	100.0
前年増減	6,860	△ 400	2,500	820	2,710	1,170	1,330	4,060	19,060
前年比	124.3	93.5	153.6	184.5	153.2	258.1	157.3	159.0	134.5

注1) 観光庁の宿泊旅行統計調査(延べ宿泊者数)を引用し、従業者数10人以上の施設が対象。

注2) 国籍不詳が含まれているため、内訳の計が一致しない場合がある。

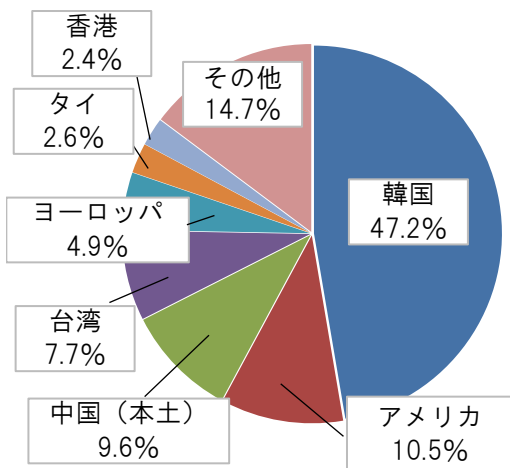
[表-13] 国別外国人観光客の状況

(単位:人、%)

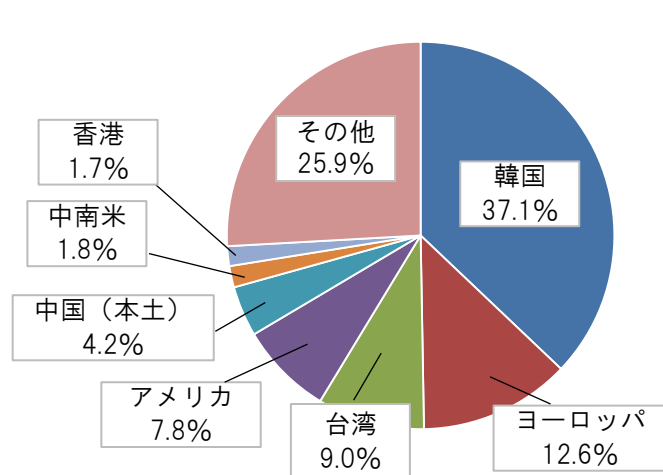
区分	韓国	台湾	中国(本土)	香港	アメリカ	中南米	ヨーロッパ	その他	計
H27	83,550	20,168	9,478	3,721	17,565	4,013	28,443	58,295	225,233
構成比	37.1	9.0	4.2	1.7	7.8	1.8	12.6	25.9	100.0
H26	61,517	23,412	5,322	1,858	8,137	397	2,482	20,644	123,769
構成比	49.7	18.9	4.3	1.5	6.6	0.3	2.0	16.7	100.0
前年増減	22,033	△ 3,244	4,156	1,863	9,428	3,616	25,961	37,651	101,464
前年比	135.8	86.1	178.1	200.3	215.9	1,010.7	1,146.0	282.4	182.0

注) その他には国籍不詳を含む。

[図-12] 国別外国人宿泊者の状況



[図-13] 国別外国人観光客の状況



(8) 月別外国人の状況

月別外国人宿泊者数は、7月(12,070人)が最も多く、5月(5,310人)が最も少ない。
 月別外国人観光客数は、7月(46,721人)が最も多く、6月(8,933人)が最も少ない。

[表-14] 月別外国人宿泊者の状況

(単位:人、%)

区分	1月	2月	3月	4月	5月	6月	7月	8月	9月	10月	11月	12月	計
H27	7,320	7,730	9,660	10,830	5,310	6,830	12,070	9,960	10,530	11,840	6,930	10,410	109,410
構成比	6.7	7.1	8.8	9.9	4.9	6.2	11.0	9.1	9.6	10.8	6.3	9.5	100.0
H26	5,570	4,560	5,540	4,980	4,650	4,210	3,760	3,860	3,930	4,920	5,060	5,630	56,670
構成比	9.8	8.0	9.8	8.8	8.2	7.4	6.6	6.8	6.9	8.7	8.9	9.9	100.0
前年増減	1,750	3,170	4,120	5,850	660	2,620	8,310	6,100	6,600	6,920	1,870	4,780	52,740
前年比	131.4	169.5	174.4	217.5	114.2	162.2	321.0	258.0	267.9	240.7	137.0	184.9	193.1

注1) 観光庁の宿泊旅行統計調査(延べ宿泊者数)を引用。

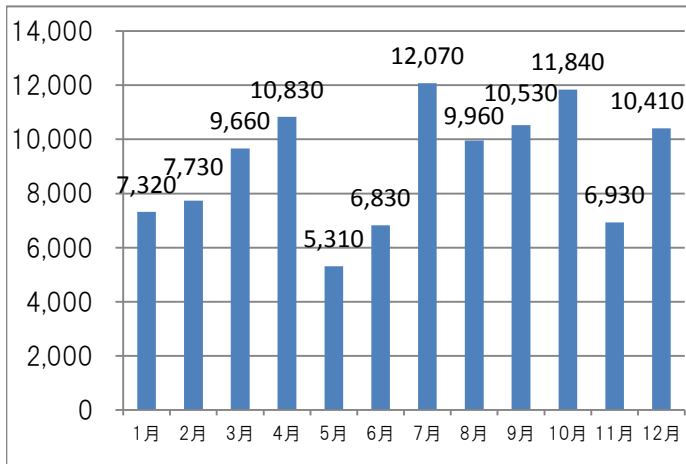
注2) 推計値のため内訳の計が一致しない場合がある。

[表-15] 月別外国人観光客の状況

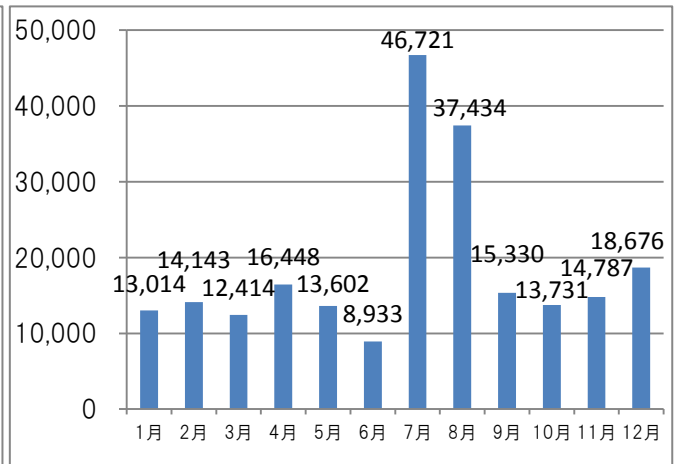
(単位:人、%)

区分	1月	2月	3月	4月	5月	6月	7月	8月	9月	10月	11月	12月	計
H27	13,014	14,143	12,414	16,448	13,602	8,933	46,721	37,434	15,330	13,731	14,787	18,676	225,233
構成比	5.8	6.3	5.5	7.3	6.0	4.0	20.7	16.6	6.8	6.1	6.6	8.3	100.0
H26	16,780	8,705	10,035	11,027	12,084	8,272	7,600	9,420	8,666	9,140	11,078	10,962	123,769
構成比	13.6	7.0	8.1	8.9	9.8	6.7	6.1	7.6	7.0	7.4	9.0	8.9	100.0
前年増減	△3,766	5,438	2,379	5,421	1,518	661	39,121	28,014	6,664	4,591	3,709	7,714	101,464
前年比	77.6	162.5	123.7	149.2	112.6	108.0	614.7	397.4	176.9	150.2	133.5	170.4	182.0

[図-14] 月別外国人宿泊者の状況 (単位:人)



[図-15] 月別外国人観光客の状況 (単位:人)



2 地域別・市町別の項目別データ

(1) 観光客数の推移

地域	市町名	平成20年	平成21年	平成22年	平成23年	平成24年	平成25年
東部	岩国市	3,311,935	3,413,701	3,208,964	2,977,028	3,342,953	3,112,598
	和木町	245,067	210,473	197,085	189,245	203,283	200,567
	周防大島町	897,061	871,157	911,587	939,495	936,972	919,660
	柳井市	745,498	702,506	736,126	736,120	753,378	931,798
	田布施町	35,795	37,652	352,037	327,714	364,513	354,519
	上関町	60,129	42,017	57,883	72,783	157,528	155,845
	平生町	30,068	43,005	40,865	44,482	197,195	203,196
	光市	798,650	766,920	769,630	871,730	920,650	910,140
	周南市	1,005,455	1,223,982	1,204,886	1,084,312	1,248,863	1,370,553
	下松市	319,136	290,497	703,896	717,897	718,653	676,857
	東部計	7,448,794	7,601,910	8,182,959	7,960,806	8,843,988	8,835,733
中部	防府市	720,260	678,163	1,667,030	1,688,420	1,837,821	1,834,593
	山口市	3,902,880	3,837,346	4,216,384	4,284,090	4,283,248	4,375,749
	美祢市	1,431,070	1,527,998	1,365,058	1,405,235	1,396,546	1,360,517
	中部計	6,054,210	6,043,507	7,248,472	7,377,745	7,517,615	7,570,859
北部	萩市	2,397,541	2,188,644	2,400,390	2,279,796	2,334,062	2,185,423
	長門市	1,194,274	1,163,471	1,146,131	1,215,995	1,187,670	1,141,258
	阿武町	214,409	209,598	200,389	192,221	198,235	193,081
	北部計	3,806,224	3,561,713	3,746,910	3,688,012	3,719,967	3,519,762
西部	下関市	6,123,066	6,013,197	6,124,175	5,947,367	6,624,355	6,748,905
	宇部市	422,856	452,549	655,270	648,414	738,614	821,193
	山陽小野田市	659,071	659,488	855,288	834,976	909,370	977,051
	西部計	7,204,993	7,125,234	7,634,733	7,430,757	8,272,339	8,547,149
国民文化祭及び山口国体・山口大会					567,673		
県計		24,514,221	24,332,364	26,813,074	27,024,993	28,353,909	28,473,503

(単位:人)

平成26年	平成27年			備考
		前年増減	前年比	
2,970,357	3,114,875	144,518	104.9	日米親善デーの航空ショー再開や岩国城の来訪者増
202,463	204,327	1,864	100.9	蜂ヶ峯総合公園の入園者増のため
936,515	979,677	43,162	104.6	海水浴期間中好天であったこと、道の駅他で集客増、イベントのリニューアル効果等
928,889	900,691	△ 28,198	97.0	雨天によるイベントの中止の影響
372,969	371,926	△ 1,043	99.7	天候不良の日が多かったため、交流館の利用客に影響
180,029	377,864	197,835	209.9	道の駅「上関海峡」の来訪者増の影響
203,352	210,819	7,467	103.7	ねんりんピックや世界スカウトジャンボリーの影響
864,063	910,177	46,114	105.3	世界スカウトジャンボリー等のイベント影響及び海水浴期間中好天だったため
1,515,397	1,541,243	25,846	101.7	大型コンベンションの開催や道の駅「ソレーネ周南」の来訪者増
654,546	627,802	△ 26,744	95.9	国民宿舎「大城」建替に伴う休館の影響
8,828,580	9,239,401	410,821	104.7	
1,866,333	2,219,808	353,475	118.9	大河ドラマ「花燃ゆ」の放送の影響や道の駅「潮彩市場防府」の来訪者増
4,312,787	4,670,592	357,805	108.3	「狐の足あと」の開館に加え、世界スカウトジャンボリー、ねんりんピック、大河ドラマ「花燃ゆ」の放送等の影響
1,391,008	1,613,227	222,219	116.0	秋芳洞・秋吉台や秋吉台サファリランド等の来訪者増
7,570,128	8,503,627	933,499	112.3	
2,301,054	3,065,999	764,945	133.2	大河ドラマ「花燃ゆ」の放送や世界遺産登録の影響
1,151,732	1,204,928	53,196	104.6	元乃隅稻成神社が米CNN「日本の最も美しい場所31選」に選ばれた影響
325,744	369,396	43,652	113.4	道の駅「阿武町」の来訪者増
3,778,530	4,640,323	861,793	122.8	
6,791,242	6,677,828	△ 113,414	98.3	雨天による「しものせき海峡まつり」の大幅減の影響
1,068,079	1,359,630	291,551	127.3	ときわ動物園のオープン、ときわ公園のイベント充実の影響
968,010	975,492	7,482	100.8	—
8,827,331	9,012,950	185,619	102.1	
29,004,569	31,396,301	2,391,732	108.2	

(2) 県外・県内別観光客数の推移

地域	市町名	平成20年		平成21年		平成22年	
		県外	県内	県外	県内	県外	県内
東部	岩国市	2,572,024	739,911	2,762,135	651,566	2,585,413	623,551
	和木町	48,662	196,405	42,193	168,280	39,519	157,566
	周防大島町	368,962	528,099	353,425	517,732	374,633	536,954
	柳井市	245,212	500,286	218,139	484,367	180,576	555,550
	田布施町	2,795	33,000	2,945	34,707	3,676	348,361
	上関町	13,004	47,125	8,800	33,217	9,670	48,213
	平生町	4,503	25,565	5,960	37,045	8,357	32,508
	光市	140,450	658,200	117,220	649,700	118,070	651,560
	周南市	117,203	888,252	141,932	1,082,050	151,458	1,053,428
	下松市	117,522	201,614	52,958	237,539	110,492	593,404
	東部計	3,630,337	3,818,457	3,705,707	3,896,203	3,581,864	4,601,095
中部	防府市	332,102	388,158	320,688	357,475	506,735	1,160,295
	山口市	1,140,368	2,762,512	1,186,932	2,650,414	1,238,013	2,978,371
	美祢市	995,242	435,828	1,064,275	463,723	936,529	428,529
	中部計	2,467,712	3,586,498	2,571,895	3,471,612	2,681,277	4,567,195
北部	萩市	1,614,590	782,951	1,533,841	654,803	1,626,625	773,765
	長門市	786,015	408,259	709,358	454,113	690,421	455,710
	阿武町	12,631	201,778	12,127	197,471	11,724	188,665
	北部計	2,413,236	1,392,988	2,255,326	1,306,387	2,328,770	1,418,140
西部	下関市	2,917,091	3,205,975	2,896,776	3,116,421	3,033,752	3,090,423
	宇部市	128,947	293,909	92,260	360,289	140,927	514,343
	山陽小野田市	150,827	508,244	151,179	508,309	162,624	692,664
	西部計	3,196,865	4,008,128	3,140,215	3,985,019	3,337,303	4,297,430
県計		11,708,150	12,806,071	11,673,143	12,659,221	11,929,214	14,883,860

※平成23年の山口国体・山口大会来場者は、県外・県内の内訳が不明であるため、当該イベント分を除いて集計している。

(単位:人)

平成23年		平成24年		平成25年		平成26年		平成27年	
県外	県内	県外	県内	県外	県内	県外	県内	県外	県内
2,056,303	920,725	2,327,099	1,015,854	2,191,344	921,254	1,999,655	970,702	2,058,136	1,056,739
37,748	151,497	40,555	162,728	40,792	159,775	39,882	162,581	51,509	152,818
392,537	546,958	393,990	542,982	390,167	529,493	385,725	550,790	404,978	574,699
176,878	559,242	164,980	588,398	204,771	727,027	188,127	740,762	179,468	721,223
2,137	325,577	5,628	358,885	4,322	350,197	4,486	368,483	3,103	368,823
16,037	56,746	30,549	126,979	28,497	127,348	33,798	146,231	75,568	302,296
7,545	36,937	8,025	189,170	13,069	190,127	14,169	189,183	16,270	194,549
139,020	732,710	168,830	751,820	214,789	695,351	201,655	662,408	217,547	692,630
174,049	910,263	226,283	1,022,580	273,149	1,097,404	292,446	1,222,951	350,139	1,191,104
130,161	587,736	89,328	629,325	84,328	592,529	78,553	575,993	71,623	556,179
3,132,415	4,828,391	3,455,267	5,388,721	3,445,228	5,390,505	3,238,496	5,590,084	3,428,341	5,811,060
579,762	1,108,658	626,263	1,211,558	627,340	1,207,253	617,335	1,248,998	759,061	1,460,747
1,430,268	2,853,822	1,374,491	2,908,757	1,355,998	3,019,751	1,292,788	3,019,999	1,486,899	3,183,693
997,838	407,397	973,624	422,922	930,913	429,604	894,991	496,017	1,006,839	606,388
3,007,868	4,369,877	2,974,378	4,543,237	2,914,251	4,656,608	2,805,114	4,765,014	3,252,799	5,250,828
1,536,802	742,994	1,535,689	798,373	1,437,054	748,369	1,478,713	822,341	2,036,248	1,029,751
773,423	442,572	729,436	458,234	666,262	474,996	653,400	498,332	707,281	497,647
11,290	180,931	12,789	185,446	11,245	181,836	93,905	231,839	99,927	269,469
2,321,515	1,366,497	2,277,914	1,442,053	2,114,561	1,405,201	2,226,018	1,552,512	2,843,456	1,796,867
2,929,403	3,017,964	3,341,493	3,282,862	3,416,455	3,332,450	3,508,037	3,283,205	2,990,543	3,687,285
138,678	509,736	182,990	555,624	238,679	582,514	298,516	769,563	338,941	1,020,689
130,877	704,099	111,922	797,448	117,191	859,860	124,515	843,495	125,294	850,198
3,198,958	4,231,799	3,636,405	4,635,934	3,772,325	4,774,824	3,931,068	4,896,263	3,454,778	5,558,172
11,660,756	14,796,564	12,343,964	16,009,945	12,246,365	16,227,138	12,200,696	16,803,873	12,979,374	18,416,927

(3) 発地別観光客数

地域	市町名				
		県内	中国	四国	九州・沖縄
東部	岩国市	1,056,739	748,615	116,106	280,733
	和木町	152,818	51,109	21	105
	周防大島町	574,699	299,408	31,360	44,597
	柳井市	721,223	152,095	6,766	12,242
	田布施町	368,823	2,357	114	284
	上関町	302,296	52,899	2,262	3,018
	平生町	194,549	9,351	693	4,703
	光市	692,630	123,517	4,835	42,918
	周南市	1,191,104	19,206	2,850	9,677
	下松市	556,179	50,138	3,478	10,747
	東部計	5,811,060	1,508,694	168,486	409,024
中部	防府市	1,460,747	324,345	34,833	177,577
	山口市	3,183,693	438,460	37,525	333,351
	美祢市	606,388	243,030	47,244	222,360
	中部計	5,250,828	1,005,835	119,602	733,288
北部	萩市	1,029,751	428,713	37,067	417,592
	長門市	497,647	166,030	24,021	301,361
	阿武町	269,469	45,620	3,655	46,790
	北部計	1,796,867	640,363	64,743	765,743
西部	下関市	3,687,285	487,220	65,280	1,421,039
	宇部市	1,020,689	91,234	6,318	66,167
	山陽小野田市	850,198	18,917	230	101,713
	西部計	5,558,172	597,371	71,828	1,588,919
県計		18,416,927	3,752,263	424,659	3,496,974

注)その他は、外国人観光客及び居住地不明者。

(単位:人)

発地別内訳					計
近畿	中部	関東	北海道・東北	その他	
273,154	179,045	360,820	61,493	38,170	3,114,875
89	62	123	0	0	204,327
9,710	2,155	10,464	2,591	4,693	979,677
2,673	385	2,103	90	3,114	900,691
78	39	189	10	32	371,926
1,507	374	752	374	14,382	377,864
733	224	318	120	128	210,819
11,635	2,665	10,912	1,317	19,748	910,177
7,284	3,931	10,875	1,031	295,285	1,541,243
2,760	2,045	1,327	592	536	627,802
309,622	190,925	397,884	67,618	376,088	9,239,401
83,488	31,996	89,330	11,241	6,251	2,219,808
161,281	100,769	190,866	24,683	199,964	4,670,592
128,831	106,794	166,079	37,814	54,687	1,613,227
373,600	239,559	446,275	73,738	260,902	8,503,627
369,745	132,390	538,310	71,218	41,213	3,065,999
101,992	28,594	51,685	3,200	30,398	1,204,928
2,020	0	1,842	0	0	369,396
473,757	160,984	591,837	74,418	71,611	4,640,323
235,914	93,553	240,256	16,010	431,270	6,677,828
22,679	5,888	61,167	2,668	82,820	1,359,630
1,262	437	1,743	12	980	975,492
259,855	99,878	303,166	18,690	515,070	9,012,950
1,416,834	691,346	1,739,162	234,464	1,223,671	31,396,301

(4) 月別観光客数

地域	市町名	1 月	2 月	3 月	4 月	5 月
東部	岩国市	117,052	122,796	261,025	297,276	459,114
	和木町	9,556	9,280	15,975	12,862	40,252
	周防大島町	53,039	59,708	71,010	71,430	91,487
	柳井市	45,456	47,513	71,738	69,354	77,713
	田布施町	21,047	24,955	28,323	63,567	30,614
	上関町	34,912	34,950	41,384	25,443	34,110
	平生町	13,041	15,542	15,217	16,641	14,850
	光市	26,439	71,342	76,953	49,688	166,597
	周南市	88,243	67,316	89,893	96,612	169,135
	下松市	71,328	41,876	53,736	35,766	58,484
	東部計	480,113	495,278	725,254	738,639	1,142,356
中部	防府市	365,482	122,769	114,211	197,367	132,801
	山口市	232,467	232,147	473,418	405,348	416,207
	美祢市	68,053	60,081	105,937	102,756	206,166
	中部計	666,002	414,997	693,566	705,471	755,174
北部	萩市	167,793	165,557	279,381	216,607	333,938
	長門市	61,123	57,534	78,149	82,948	108,847
	阿武町	18,147	16,577	20,258	29,157	29,263
	北部計	247,063	239,668	377,788	328,712	472,048
西部	下関市	774,695	308,322	417,754	409,131	576,060
	宇部市	122,810	94,604	105,956	103,080	139,228
	山陽小野田市	58,304	53,646	86,130	87,768	98,789
	西部計	955,809	456,572	609,840	599,979	814,077
県計		2,348,987	1,606,515	2,406,448	2,372,801	3,183,655

(単位:人)

6 月	7 月	8 月	9 月	10 月	11 月	12 月	計
162,043	203,133	468,749	254,422	313,454	303,669	152,142	3,114,875
19,149	12,789	21,874	14,666	13,461	27,215	7,248	204,327
55,933	90,836	189,239	78,428	80,895	83,554	54,118	979,677
91,700	50,675	133,468	59,495	91,431	107,030	55,118	900,691
27,935	27,300	30,164	29,039	29,938	27,425	31,619	371,926
24,887	34,108	35,939	27,722	26,690	33,288	24,431	377,864
15,731	18,773	26,129	17,322	20,584	19,368	17,621	210,819
56,246	151,926	97,322	33,986	96,437	54,751	28,490	910,177
96,067	124,601	164,293	115,704	179,215	134,084	216,080	1,541,243
27,842	44,555	82,919	45,544	58,734	68,116	38,902	627,802
577,533	758,696	1,250,096	676,328	910,839	858,500	625,769	9,239,401
150,794	99,970	190,904	106,210	252,398	363,140	123,762	2,219,808
336,964	402,526	572,693	376,063	508,586	421,011	293,162	4,670,592
96,872	131,095	279,209	212,688	149,434	120,184	80,752	1,613,227
584,630	633,591	1,042,806	694,961	910,418	904,335	497,676	8,503,627
198,448	239,846	411,066	254,745	289,235	343,126	166,257	3,065,999
73,465	130,766	186,675	123,566	120,918	105,132	75,805	1,204,928
39,008	40,932	46,994	35,553	34,209	30,340	28,958	369,396
310,921	411,544	644,735	413,864	444,362	478,598	271,020	4,640,323
451,251	412,361	1,492,477	467,861	506,843	535,742	325,331	6,677,828
93,782	120,319	113,500	88,823	112,980	163,289	101,259	1,359,630
58,435	83,934	125,677	63,653	136,163	67,007	55,986	975,492
603,468	616,614	1,731,654	620,337	755,986	766,038	482,576	9,012,950
2,076,552	2,420,445	4,669,291	2,405,490	3,021,605	3,007,471	1,877,041	31,396,301

(5) 国別外国人観光客数

地域	市町名				
		韓国	台湾	中国(本土)	香港
東部	岩国市	861	5,334	2,779	1,367
	和木町	0	0	0	0
	周防大島町	2	0	18	0
	柳井市	805	100	60	0
	田布施町	0	0	0	0
	上関町	33	5	5	0
	平生町	0	0	0	1
	光市	0	0	0	0
	周南市	231	78	196	5
	下松市	60	60	60	60
	東部計	1,992	5,577	3,118	1,433
中部	防府市	2,176	1,023	1,210	27
	山口市	18,921	6,038	1,673	870
	美祢市	36,416	5,729	1,336	930
	中部計	57,513	12,790	4,219	1,827
北部	萩市	0	40	40	0
	長門市	8,964	889	41	239
	阿武町	0	0	0	0
	北部計	8,964	929	81	239
西部	下関市	2,786	635	1,796	183
	宇部市	11,901	237	264	39
	山陽小野田市	394	0	0	0
	西部計	15,081	872	2,060	222
県計		83,550	20,168	9,478	3,721

注)その他には国籍不詳を含める。

(単位:人)

国別内訳				計
アメリカ	中南米	ヨーロッパ	その他	
10,654	1,010	7,514	8,650	38,169
0	0	0	0	0
934	0	35	157	1,146
215	0	100	324	1,604
0	0	0	0	0
77	0	15	50	185
10	1	55	28	95
0	0	0	6,875	6,875
120	1	124	3,132	3,887
96	64	72	64	536
12,106	1,076	7,915	19,280	52,497
1,336	25	1,163	199	7,159
2,879	2,715	17,242	17,447	67,785
242	10	156	9,341	54,160
4,457	2,750	18,561	26,987	129,104
164	0	170	180	594
56	11	58	97	10,355
0	0	0	0	0
220	11	228	277	10,949
474	56	439	3,460	9,829
306	120	1,300	7,965	22,132
2	0	0	326	722
782	176	1,739	11,751	32,683
17,565	4,013	28,443	58,295	225,233

(6)月別外国人観光客数

地域	市町名	1月	2月	3月	4月	5月
東部	岩国市	1,787	1,980	3,416	4,058	4,376
	和木町	0	0	0	0	0
	周防大島町	3	3	4	40	53
	柳井市	89	83	53	165	199
	田布施町	0	0	0	0	0
	上関町	9	7	25	6	15
	平生町	0	0	0	0	0
	光市	23	20	51	32	22
	周南市	212	176	379	329	487
	下松市	0	0	0	0	8
	東部計	2,123	2,269	3,928	4,630	5,160
中部	防府市	162	162	308	443	331
	山口市	3,089	3,761	2,733	4,225	3,003
	美祢市	4,382	4,180	2,716	3,678	2,752
	中部計	7,633	8,103	5,757	8,346	6,086
北部	萩市	0	0	0	327	105
	長門市	969	1,249	631	1,184	567
	阿武町	0	0	0	0	0
	北部計	969	1,249	631	1,511	672
西部	下関市	780	684	1,185	1,076	447
	宇部市	1,509	1,837	913	885	1,237
	山陽小野田市	0	1	0	0	0
	西部計	2,289	2,522	2,098	1,961	1,684
県計		13,014	14,143	12,414	16,448	13,602

(単位:人)

6 月	7 月	8 月	9 月	10 月	11 月	12 月	計
2,376	2,402	4,725	3,573	2,987	4,000	2,489	38,169
0	0	0	0	0	0	0	0
7	250	657	4	57	65	3	1,146
88	97	446	75	71	178	60	1,604
0	0	0	0	0	0	0	0
2	90	24	1	1	2	3	185
0	95	0	0	0	0	0	95
34	2,214	4,362	21	40	38	18	6,875
251	252	457	401	402	327	214	3,887
0	0	488	8	0	32	0	536
2,758	5,400	11,159	4,083	3,558	4,642	2,787	52,497
393	1,240	1,311	671	777	793	568	7,159
2,132	30,902	5,434	2,805	2,957	2,926	3,818	67,785
2,075	4,334	10,932	4,754	3,809	3,800	6,748	54,160
4,600	36,476	17,677	8,230	7,543	7,519	11,134	129,104
9	0	8	60	0	85	0	594
548	1,142	722	790	695	608	1,250	10,355
0	0	0	0	0	0	0	0
557	1,142	730	850	695	693	1,250	10,949
454	859	1,209	564	760	757	1,054	9,829
564	2,672	6,494	1,489	1,128	1,043	2,361	22,132
0	172	165	114	47	133	90	722
1,018	3,703	7,868	2,167	1,935	1,933	3,505	32,683
8,933	46,721	37,434	15,330	13,731	14,787	18,676	225,233

3 観光地別観光客数

(単位:人)

地域	市町名	観光地・観光対象	県外	県内	計	昨年
東 部	岩 国 市	錦帯橋	555,171	56,656	611,827	623,969
		ロープウエー	321,923	32,852	354,775	326,760
		岩国城	141,356	14,424	155,780	139,447
		岩国美術館	8,361	850	9,211	12,958
		吉川史料館	7,752	791	8,543	8,960
		横山シロヘビ観覧所	157,905	16,115	174,020	202,085
		今津シロヘビ観覧所	13,817	1,409	15,226	15,211
		宇野千代生家	4,959	506	5,465	5,542
		旧目加田家住宅	50,964	5,201	56,165	66,245
		徴古館	23,665	2,415	26,080	25,484
		観光交流物産センター「橋の駅」	20,729	2,116	22,845	21,737
		吉香公園	315,774	32,226	348,000	356,000
		ゴルフ場	15,590	44,625	60,215	58,503
		柱島群島観光	1,618	3,769	5,387	5,387
		とこととトレイン	10,429	13,076	23,505	27,189
		寂地峡キャンプ場	901	1,159	2,060	1,280
		憩の家	5,670	13,231	18,901	19,947
		錦パレスホテル	7,010	11,244	18,254	17,512
		深谷峡温泉清流の郷	4,651	6,003	10,654	11,500
		道の駅「ピュアラインにしき」	79,386	119,079	198,465	190,176
		体験型旅行	199	72	271	423
		鞍掛山	0	589	589	570
		塔ヶ森	0	487	487	491
		温水プールグリーンオアシス	4,427	43,687	48,114	50,150
		玖珂総合公園グラウンドゴルフ場	1,691	16,801	18,492	20,767
		玖珂総合公園こども広場	200	30,223	30,423	29,798
		丸太村	340	14,261	14,601	18,068
		大水車「でかまるくん」	11,000	7,800	18,800	17,900
		地底王国美川ムーバレー	46,250	29,335	75,585	73,226
		錦川水系釣り・キャンプ	5,000	10,000	15,000	14,150
		弥栄峡	1,617	1,968	3,585	3,244
		弥栄大橋	26,722	73,606	100,328	96,882
		弥栄キャンプ場	2,043	745	2,788	2,335
	弥栄湖レンタルボート	1,184	3,186	4,370	4,138	
	レイクプラザやさか	13,639	37,608	51,247	48,787	
	らん高原	3,989	1,450	5,439	5,758	
	ゆう温泉	2,932	14,312	17,244	16,156	
	銭壺山	4,253	38,255	42,508	34,491	
	広島東洋カープ由宇練習場	15,242	30,947	46,189	37,453	
	潮風公園みなとオアシスゆう	49,589	115,703	165,292	138,528	
	和 木 町	蜂ヶ峯総合公園	30,926	93,787	124,713	121,947
		ゴルフ場	12,182	28,429	40,611	41,648
		アートウィング	2,301	8,402	10,703	10,568
周防大島町	景勝地（ハイキング他）	20,770	31,110	51,880	50,690	
	文珠山遊歩道	4,320	6,400	10,720	10,460	
	飯の山展望台	2,134	3,194	5,328	7,832	
	屋代ダム公園	4,685	7,029	11,714	13,722	
	スナメリウォッチング	1,757	439	2,196	2,005	
	西長寺大仏	1,100	1,648	2,748	2,720	
	日本ハワイ移民資料館	1,174	1,764	2,938	2,874	
	八幡生涯学習のむら	8,422	5,611	14,033	12,430	

(単位:人)

地域	市町名	観光地・観光対象	県外	県内	計	昨年
東 部	周防大島町	嫁いらず観音 石風呂	915	1,011	1,926	1,911
		中務茂兵衛堂	540	813	1,353	1,340
		陸奥記念館	11,976	7,984	19,960	16,285
		周防大島文化交流センター	1,683	3,930	5,613	4,581
		果物狩り(みかん、イチゴ、ぶどう)	3,250	4,875	8,125	7,930
		釣り、遊魚、地引き網	50,046	40,951	90,997	88,780
		大島大橋、瀬戸公園	15,713	29,078	44,791	43,700
		なぎさ水族館	8,799	13,196	21,995	20,250
		海水浴場	49,199	29,665	78,864	60,621
		周防大島町B & G海洋センター	188	24,786	24,974	20,830
		長浦スポーツ海浜スクエア	5,080	10,609	15,689	13,017
		グリーンステイながうら	45,873	70,345	116,218	117,741
		橋ウインドパーク	1,759	3,192	4,951	4,369
		星野哲郎記念館	6,905	4,604	11,509	13,099
		片添ヶ浜海浜公園、サンスポーツランド片添	15,631	5,781	21,412	18,801
		竜崎温泉	27,989	65,309	93,298	94,895
		片添ヶ浜温泉「遊湯ランド」	20,805	13,873	34,678	34,810
		道の駅「サザンセットとうわ」	96,919	172,298	269,217	255,886
		チャレンジショップ	14,075	25,022	39,097	40,185
		体験型修学旅行	3,728	125	3,853	3,223
	柳井市	白壁の町並み	28,401	13,109	41,510	55,890
		ゴルフ場	19,383	42,299	61,682	61,234
		黒杭川ダム公園	0	300	300	300
		余田臥龍梅	300	2,450	2,750	2,600
		大島遊漁	4,020	2,674	6,694	8,154
		日積観光ぶどう園	100	400	500	500
		サザンセット伊保庄マリンパーク	1,050	6,938	7,988	7,928
		湯原海水浴場	28	222	250	300
		茶臼山古墳資料館	855	2,275	3,130	3,177
		柳井ウェルネスパーク	14,450	192,074	206,524	208,155
		月性展示館	440	953	1,393	1,154
		大島ふれあいビーチ	330	2,904	3,234	2,386
		大島観光センター	38,749	145,804	184,553	188,945
		やまぐちフラワーランド	18,941	75,788	94,729	98,894
		柳井発電所見学	4,278	6,431	10,709	8,791
	ふれあいどころ437	26,781	114,213	140,994	132,038	
	田布施町	瀬戸内海国立公園 馬島	276	2,176	2,452	2,383
		田布施町郷土館	576	2,237	2,813	2,325
		のんびらんど・うましま	906	2,257	3,163	2,176
		ふるさと詩情公園	220	1,435	1,655	1,642
		田布施町地域交流館	1,314	329,450	330,764	333,738
		旅館	65	14	79	226
上関町	景勝地	2,700	9,000	11,700	6,040	
	四階楼、御番所等	1,064	4,278	5,342	2,817	
	城山歴史公園	4,960	17,420	22,380	14,630	
	釣り、遊漁等	3,260	13,040	16,300	15,500	
	海水浴等	1,725	3,055	4,780	4,770	
	上関海峡温泉「鳩子の湯」	25,613	102,473	128,086	118,748	
	買い物	980	3,960	4,940	6,070	
	道の駅「上関海峡」	42,246	169,010	211,256	27,158	

(単位:人)

地域	市町名	観光地・観光対象	県外	県内	計	昨年
東部	平生町	大星山展望台	2,420	10,850	13,270	13,270
		般若寺	2,280	9,100	11,380	11,380
		丸山海浜パーク	787	6,013	6,800	5,300
		阿多田交流館	1,417	3,798	5,215	5,322
		歴史民俗資料館・民具館	57	1,200	1,257	1,362
		神花山古墳公園	125	460	585	585
		佐合島	412	2,182	2,594	2,125
		ひらお特産品センター	1,488	147,286	148,774	149,457
		温泉施設・ホテル等	5,355	2,288	7,643	6,951
	光市	室積公園、普賢寺、史跡	25,194	59,301	84,495	83,468
		室積海岸(海水浴)	13,400	14,000	27,400	17,200
		虹ヶ浜海岸(海水浴)	29,800	103,400	133,200	93,700
		冠山総合公園	106,440	248,361	354,801	338,342
		フィッシングパーク光	1,124	12,099	13,223	13,931
		光ふるさと郷土館	759	4,312	5,071	5,860
		伊藤公資料館	4,762	5,817	10,579	7,728
		石城山県立自然公園	2,858	3,490	6,348	4,635
		里の厨	70,702	164,965	235,667	235,788
	周南市	自然(山岳、自然公園等)	7,329	49,215	56,544	55,474
		歴史・文化施設	47,344	672,061	719,405	707,176
		産業観光施設	29,315	303,511	332,826	292,372
		レクリエーション施設	2,508	187,850	190,358	185,134
		キャンプ場	1,761	11,124	12,885	11,808
		ゴルフ場	38,212	200,533	238,745	230,858
		温泉(宿泊・立寄り)	24,941	318,592	343,533	335,351
		ホテル等(温泉宿泊施設以外)	291,894	86,400	378,294	403,243
	下松市	はなぐり海水浴場・海上遊歩道	1,833	16,500	18,333	14,952
		笠戸島	26,354	105,440	131,794	232,086
		温見ダム、末武川ダム	2,000	18,000	20,000	16,000
花岡八幡宮		4,600	41,400	46,000	45,000	
くだまつ健康パーク		24,485	220,423	244,908	264,002	
ゴルフ場		2,887	16,407	19,294	24,719	
降松神社		800	15,200	16,000	16,000	
妙見宮鷲頭寺		950	18,050	19,000	18,000	
下松市農業公園		470	8,930	9,400	0	
下松スポーツ公園		2,000	38,000	40,000	37,000	
中部	防府市	防府天満宮	451,000	348,278	799,278	738,739
		毛利氏庭園、毛利博物館	52,250	31,247	83,497	66,013
		周防国分寺	27,496	19,274	46,770	37,060
		東大寺別院阿弥陀寺	12,550	38,950	51,500	51,800
		海水浴場	2,929	26,371	29,300	20,900
		みかん狩り	200	6,203	6,403	5,869
		三田尻塩田記念産業公園	858	2,577	3,435	3,595
		まちの駅 うめてらす	210,706	366,260	576,966	492,589
		月の桂の庭	249	815	1,064	579
		潮彩市場防府	58,742	528,677	587,419	419,022
		防府市文化財郷土資料館	230	807	1,037	1,055
		英雲荘	7,241	11,061	18,302	5,517
		ゴルフ場	7,250	11,841	19,091	18,015
		マツダ防府工場見学	1,294	9,411	10,705	10,057
		防府市青少年科学館	0	66,669	66,669	79,299
		ほうふ花燃ゆ大河ドラマ館「文の防府日和。」	30,295	24,627	54,922	0

(単位:人)

地域	市町名	観光地・観光対象	県外	県内	計	昨年
中 部	山 口 市	湯田温泉	421,993	492,972	914,965	864,556
		山口市街地旅館	59,731	13,325	73,056	68,630
		香山公園、洞春寺	369,291	158,268	527,559	446,421
		常栄寺雪舟庭	26,302	29,636	55,938	54,669
		KDDI山口衛星通信所	3,521	6,587	10,108	12,198
		県政資料館、県立美術館、県立山口博物館等	53,282	221,052	274,334	282,384
		鑄銭司、大村神社、長沢池	2,887	11,892	14,779	8,035
		龍蔵寺、凌雲寺跡	9,609	21,089	30,698	30,700
		中原中也記念館	16,158	5,386	21,544	19,885
		野田神社、豊栄神社、龍福寺	6,895	10,339	17,234	16,762
		亀山公園	15,841	142,573	158,414	153,770
		道の駅「仁保の郷」	70,279	632,492	702,771	649,500
		山口情報芸術センター	36,170	204,955	241,125	262,472
		山口市菜香亭、大路ロビー	19,268	12,039	31,307	29,109
		SL「やまぐち」号	32,530	15,449	47,979	33,634
		狐の足あと	57,257	69,973	127,230	0
		山口市観光案内所	62,752	12,750	75,502	59,928
		山口市小郡文化資料館	911	10,359	11,270	9,087
		其中庵	1,771	3,766	5,537	4,465
		新山口駅周辺ホテル	227,231	50,753	277,984	262,772
		秋穂荘	8,206	28,760	36,966	39,229
		秋穂八十八ヶ所	758	14,518	15,276	16,040
		海水浴場	1,581	13,649	15,230	15,815
		道の駅「あいお」	21,130	154,391	175,521	176,685
		公園（自然）	4,398	12,752	17,150	13,766
		道の駅「きらら あじす」	173,332	598,039	771,371	741,548
		公園（スポーツ）	236,074	666,476	902,550	526,491
		ゴルフ場	40,520	144,482	185,002	157,845
		阿知須温泉	11,917	7,392	19,309	17,910
		重源の郷	3,319	15,187	18,506	18,862
		ふれあいパーク大原湖	1,286	8,383	9,669	9,541
		柚木慈生温泉	2,376	18,322	20,698	19,930
		森林セラピー基地	66	2,931	2,997	2,531
		ロハス島地温泉	1,144	10,288	11,432	11,621
		長門峡梨組合	216	5,499	5,715	5,716
		しもせりんご村	4,995	5,351	10,346	10,336
		船方総合農場	20,732	31,470	52,202	48,972
		三原りんご園	80	225	305	300
		養魚場釣り堀	85	330	415	415
		徳佐八幡宮しだれ桜	4,900	19,600	24,500	55,000
		中山ぶどう園	147	1,283	1,430	1,282
船平山	2,670	9,030	11,700	2,650		
十種ヶ峰	337	7,997	8,334	6,839		
マルホりんご園	21,960	8,540	30,500	29,932		
徳佐りんご園	30,099	45,013	75,112	73,713		
三興園	148	1,045	1,193	808		
道の駅「長門峡」	103,985	193,115	297,100	305,735		
十種ヶ峰オートキャンプ場	1,299	2,746	4,045	2,508		
十種ヶ峰スキー場	295	2,698	2,993	6,410		
道の駅「願成就温泉」	15,215	35,507	50,722	48,760		

(単位:人)

地域	市町名	観光地・観光対象	県外	県内	計	昨年
中部	美 祢 市	秋芳洞、秋吉台	595,504	125,387	720,891	647,222
		別府弁天池	13,230	24,570	37,800	30,905
		観光梨狩り	0	3,908	3,908	5,328
		秋吉台科学博物館	30,856	1,970	32,826	33,391
		秋吉台家族旅行村	16,800	11,598	28,398	31,547
		水神公園	0	23,900	23,900	23,040
		石屋形羅漢山磨崖仏	11	134	145	182
		万倉の大岩郷	4,630	7,410	12,040	10,040
		歴史民俗資料館	684	994	1,678	1,513
		化石館	1,231	2,247	3,478	4,154
		化石採集場	1,258	1,509	2,767	2,725
		道の駅「おふく」	29,651	121,538	151,189	151,553
		大正洞、景清洞	17,202	10,860	28,062	28,086
		秋吉台エコミュージアム、長登銅山、金麗社	9,824	12,729	22,553	21,561
		秋吉台サファリランド	178,869	73,590	252,459	216,583
		秋吉台オートキャンプ場	4,868	2,966	7,834	6,646
		景清洞トロン温泉	22,568	10,565	33,133	34,620
		道の駅「みとう」	55,211	51,611	106,822	119,972
		ゴルフ場	43,151	28,478	71,629	69,335
		秋吉台国際芸術村	1,152	1,371	2,523	690
		ブルーベリー狩り	5,277	3,191	8,468	8,627
秋芳白糸の滝	2,560	10,616	13,176	5,026		
自然体験施設 森の駅	82	2,435	2,517	3,200		
Mineにぎわいステーション	2,901	2,744	5,645	0		
きららオーガニックライフ	10,000	60,000	70,000	0		
北部	萩 市	笠山樺群生林	55,108	91,455	146,563	215,433
		萩城跡指月公園	71,025	10,895	81,920	44,963
		松陰神社	708,562	108,695	817,257	462,206
		萩博物館	73,485	34,900	108,385	89,559
		県立萩美術館・浦上記念館	54,455	8,353	62,808	56,120
		木戸孝允旧宅	53,389	8,190	61,579	41,866
		旧久保田家住宅	24,429	3,747	28,176	23,207
		口羽家住宅	7,352	1,129	8,481	6,230
		旧湯川家屋敷	11,945	1,832	13,777	11,154
		桂太郎旧宅	7,780	1,193	8,973	8,221
		伊藤博文別邸	36,374	5,580	41,954	23,109
		玉木文之進旧宅	25,514	3,914	29,428	9,356
		旧田中別邸	4,550	698	5,248	4,496
		萩駅（自然と歴史展示館）	13,790	2,115	15,905	10,680
		萩八景遊覧船	26,314	4,037	30,351	23,815
		菊ヶ浜海水浴場	59,284	88,926	148,210	117,340
		道の駅「萩しーまーと」	237,119	1,343,677	1,580,796	1,442,997
		道の駅「萩往還」	54,989	311,604	366,593	313,836
		道の駅「さんさん三見」	17,498	99,153	116,651	248,620
		渡辺蒿蔵旧宅	3,153	484	3,637	2,486
		有備館	43,284	6,640	49,924	46,382
		萩反射炉	134,046	20,563	154,609	0
		恵美須ヶ鼻造船所跡	48,729	7,475	56,204	0
		阿武川歴史民俗資料館	129	381	510	458
		萩阿武川温泉（ふれあい会館）	2,719	71,363	74,082	72,282
		長門峡	20,268	87,756	108,024	93,234
		阿武川河川公園	0	6,136	6,136	4,118
田万川温泉「憩いの湯」	57,050	14,264	71,314	74,109		
田万川キャンプ場・RVパーク	1,583	871	2,454	1,943		
海水浴場（瀬越、湊）	387	473	860	939		

(単位:人)

地域	市町名	観光地・観光対象	県外	県内	計	昨年
北 部	萩 市	観光農園（ぶどう、梨、柑橘）	2,855	2,680	5,535	5,359
		道の駅「ゆとりパークたまがわ」	120,859	65,079	185,938	184,920
		ゴルフ場	19,058	3,896	22,954	19,605
		景勝地（史跡、遊歩道、磯釣）	2,396	1,958	4,354	6,317
		むつみ昆虫王国、ひまわりロード、農業農村体験	1,625	9,293	10,918	11,654
		ネムの丘キャンプ場	194	1,062	1,256	1,426
		こいこいがんこ村	3,339	18,137	21,476	19,407
		道の駅「うり坊の郷katamata」	11,148	54,449	65,597	62,627
		萩むつみの恵	12,024	48,108	60,132	41,601
		須佐ホルンフェルス	18,720	22,284	41,004	37,035
		須佐歴史民俗資料館	311	963	1,274	0
		つわぶきの館	10,284	11,964	22,248	17,203
		須佐湾フィッシングパーク	281	678	959	1,252
		須佐湾遊覧船	1,984	1,289	3,273	2,833
		須佐湾エコロジーキャンプ場	2,830	3,481	6,311	5,702
		ふれあいすさ休憩所	2,447	11,099	13,546	11,997
		須佐男命いか直売市	494	1,979	2,473	2,336
		須佐大橋コミュニティ広場	213	699	912	1,055
		道の駅「あさひ」	0	84,801	84,801	80,836
		農産物加工販売所「つつじ」	0	107,988	107,988	108,746
		萩往還夏木原交流施設	95	3,049	3,144	1,514
		萩アクティビティパーク	1,495	6,423	7,918	7,409
		萩往還	1,988	2,485	4,473	2,067
		道の駅「ハピネスふくえ」	8,055	96,093	104,148	97,563
	大板山たたら製鉄遺跡	1,156	13,668	14,824	0	
	長 門 市	青海島（観光船、くじら資料館等）	122,850	22,291	145,141	157,640
		金子みすゞ記念館	66,010	8,886	74,896	82,484
		湯本温泉	418,123	106,751	524,874	475,511
		俵山温泉	113,152	92,575	205,727	224,193
		香月泰男美術館	5,990	1,944	7,934	8,922
		村田清風記念館、村田清風旧宅	4,455	6,898	11,353	4,422
		野波瀬つりデッキ、松島キャンプ場	444	2,193	2,637	2,499
		湯免温泉	5,177	64,605	69,782	69,969
		宗頭文化センター	551	2,887	3,438	3,623
		ゴルフ場	2,516	29,574	32,090	27,367
		二位ノ浜海水浴場	2,285	6,285	8,570	8,460
		千畳敷	31,530	37,782	69,312	59,181
		黄波戸・油谷湾温泉	14,889	39,528	54,417	50,030
		川尻岬	1,684	3,417	5,101	5,101
		大浜海水浴場	7,604	11,406	19,010	13,572
		龍宮の潮吹、棚田	60,499	29,434	89,933	37,119
		伊上海水浴場	3,558	7,222	10,780	9,303
		楊貴妃の里	15,699	17,701	33,400	31,967
		伊上海浜公園オートキャンプ場	1,136	891	2,027	1,705
		俵山しゃくなげ園・七重川	23,068	41,541	64,609	44,300
	阿 武 町	道の駅「阿武町」	108,777	294,548	403,325	376,914
		福の里直売所	7,564	16,638	24,202	0
		海水浴場	389	1,845	2,234	1,655
		遊漁	551	3,740	4,291	4,279
キャンプ場、農漁家民宿		254	250	504	383	
	民泊	26	0	26	193	

(単位:人)

地域	市町名	観光地・観光対象	県外	県内	計	昨年
西部	下 関 市	海峡ゆめタワー	62,705	26,904	89,609	86,747
		しものせき水族館「海響館」	465,372	192,387	657,759	659,996
		巖流島	74,668	17,507	92,175	101,852
		火の山	143,627	51,327	194,954	218,362
		市立美術館	28,142	45,221	73,363	58,429
		長府庭園	26,336	42,318	68,654	70,954
		ゴルフ場	73,785	77,517	151,302	147,782
		海水浴場	79,281	31,037	110,318	91,417
		菊川温泉	13,527	100,248	113,775	115,539
		道の駅「きくがわ」	40,926	163,704	204,630	183,652
		豊田ホテルの里ミュージアム	6,847	15,998	22,845	24,741
		一の俣温泉	36,394	72,583	108,977	105,554
		西ノ市温泉	44,537	103,916	148,453	144,615
		道の駅「蛸街道西ノ市」	219,725	512,690	732,415	715,945
		リフレッシュパーク豊浦	25,357	73,236	98,593	79,179
		川棚温泉	159,895	130,758	290,653	292,718
		大河内温泉	3,752	7,471	11,223	12,103
		角島灯台公園	184,522	123,014	307,536	259,911
		しおかぜの里 角島	67,756	158,120	225,876	214,592
		土井ヶ浜遺跡人類学ミュージアム	5,611	4,068	9,679	10,311
	道の駅「北浦街道豊北」	415,108	468,101	883,209	796,622	
	滝部温泉	875	6,377	7,252	11,325	
	附野温泉	46,374	15,814	62,188	73,019	
	津波敷温泉	152	2,616	2,768	2,519	
	その他施設	2,497,389	1,598,774	4,096,163	3,961,910	
	宇 部 市	グリーンツーリズム	3	405	408	908
		歴史・文化	597	72,516	73,113	4,020
		産業観光	33,089	9,818	42,907	44,958
		ときわ公園	82,174	505,826	588,000	312,650
アクトビレッジおの		701	17,289	17,990	21,663	
スポレク		985	2,031	3,016	3,932	
ゴルフ場		2,365	14,734	17,099	21,490	
キャンプ場		187	490	677	470	
海水浴場		1,891	6,907	8,798	5,949	
温泉		18,525	187,105	205,630	222,200	
ホテル		184,756	64,952	249,708	205,368	
山陽小野田市	江汐公園	15,832	26,957	42,789	42,913	
	竜王山公園	4,783	26,756	31,539	27,802	
	きららビーチ焼野	2,205	10,184	12,389	14,556	
	ゴルフ場	66,200	192,618	258,818	258,296	
	温泉	31,267	125,069	156,336	160,991	
	観光農園	5,007	251,614	256,621	235,652	

4 イベント別観光客数

(単位:人)

地域	市町名	観光地・観光対象	県外	県内	計	昨年
東 部	岩 国 市	ロープウエー元旦早朝運転	51	936	987	926
		錦帯橋とんどまつり	453	2,547	3,000	3,000
		錦帯橋ロードレース	12,969	11,031	24,000	24,000
		桜花見	33,849	4,154	38,003	45,250
		二鹿しゃくなげマラソン	587	1,013	1,600	1,800
		錦帯橋まつり	24,400	15,600	40,000	26,000
		日米親善デー	99,990	65,010	165,000	50,000
		錦帯橋花菖蒲まつり	5,490	3,510	9,000	8,500
		錦帯橋の鵜飼	1,027	4,093	5,120	2,587
		岩国港みなとまつり花火大会	12,200	7,800	20,000	25,000
		錦川水の祭典	73,200	46,800	120,000	120,000
		ロープウエー観月運転	248	1,352	1,600	1,261
		岩国楠花火フェスティバル	12,200	7,800	20,000	20,000
		岩国まつり	7,600	92,400	100,000	100,000
		トーフェスタ	12,120	7,880	20,000	26,000
		海上自衛隊岩国空港基地祭	0	0	0	10,000
		春の遊覧	469	58	527	4,522
		ふるさとまつり	900	3,600	4,500	4,500
		府谷シバザクラまつり	200	1,800	2,000	2,100
		府谷ほたるまつり	50	250	300	0
		夜～遊びフェスタ	120	480	600	600
		鞍掛城まつり	1,000	15,000	16,000	15,000
		周東花火大会	2,500	19,500	22,000	22,000
		祖生柱松	500	2,000	2,500	1,500
		食肉フェア	2,000	18,000	20,000	20,000
		美和サンチャロウまつり	500	5,000	5,500	4,500
	本郷夏まつり	120	280	400	400	
	本郷ふるさとフェスタ	120	480	600	600	
	ゆう・YOU・フェスタ	2,400	17,600	20,000	19,000	
	ツール・ド・ゆう	119	231	350	350	
	銭壺山グリーンハイキング	0	500	500	500	
	和 木 町	蜂ヶ峯クロスカントリー大会	600	2,400	3,000	3,000
		蜂ヶ峯ローズフェスタ	4,000	13,000	17,000	17,000
		大竹・和木川まつり花火大会	700	2,800	3,500	3,500
		瀬田八幡宮秋まつり	0	500	500	500
		わき愛あいフェスティバル	800	3,500	4,300	4,300
	周防大島町	お大師堂めぐり歩け歩け大会	59	743	802	642
		周防大島花火大会、灯籠流し、盆踊り	9,000	21,000	30,000	35,000
		周防大島八十八ヶ所お札所巡り	500	1,501	2,001	1,980
		しあわせ祈願所巡り	453	879	1,332	1,320
		弘法市、まるかじりイベント	2,125	6,775	8,900	2,500
		サザンセット大島ロードレース大会	1,876	2,455	4,331	4,321
		久賀夢夏まつり	6,000	4,000	10,000	10,000
サタデーフライイベント		3,800	5,700	9,500	8,400	
島スクエアふれあい市場		235	2,115	2,350	2,511	
海の市	490	8,745	9,235	8,910		
柳 井 市	伊陸天神祭	30	470	500	1,000	
	柳井天神春まつり	800	7,200	8,000	20,000	
	柳井金魚ちょうちん祭り	16,680	66,720	83,400	91,000	
	日積八朔大踊り	0	0	0	2,500	
	柳井まつり	2,500	43,500	46,000	45,000	

(単位:人)

地域	市町名	観光地・観光対象	県外	県内	計	昨年
東部	柳井市	阿月神明祭	200	1,800	2,000	2,000
		柳井大師縁日	0	500	500	500
		サザンセト大畠タイ釣り大会	52	48	100	91
		お菓子工場 工場祭	18,825	56,475	75,300	81,000
		ふれあいうずしおまつり	90	910	1,000	1,300
		俄まつり	100	600	700	1,000
		サザンセト・ロングライドinやまぐち	425	376	801	548
	田布施町	たぶせ桜まつり、さくら健康マラソン大会	1,500	29,500	31,000	31,500
	上関町	行・祭事	20	430	450	400
		イベント	1,404	13,224	14,628	3,900
	平生町	ひらお十七夜まつり	300	5,700	6,000	3,000
		ひらお産業まつり	28	2,972	3,000	4,000
		サザンセト・ロングライド	425	376	801	0
大星山サイクルフェスタ		300	300	600	600	
光市	イベント	0	194,350	194,350	210,500	
周南市	地域のイベント	39,700	355,760	395,460	527,460	
	各種コンベンション	31,218	14,133	45,351	25,895	
	スポーツイベント	92,057	63,986	156,043	104,797	
下松市	下松タウンセンター	18,299	164,723	183,022	107,424	
	桜桜フェスタ	0	0	0	7,000	
	笠戸島まつり	150	2,850	3,000	6,000	
	笠戸島大城温泉花火大会	150	2,850	3,000	5,000	
	稲穂まつり	4,000	16,000	20,000	20,000	
	福祉健康まつり	550	10,450	11,000	5,000	
中部	防府市	愛情防府フリーマーケット	1,920	118,080	120,000	140,000
		じばさんフェア	0	42,000	42,000	40,000
		壺まつり	100	12,000	12,100	12,100
		防府航空祭	0	33,000	33,000	18,000
		春の幸せますフェスタ	2,000	58,000	60,000	0
		夏の幸せますフェスタ	0	30,000	30,000	78,000
		ほたるのゆうべ	0	4,000	4,000	4,000
		防府読売マラソン	2,477	465	2,942	2,752
山口市	イベント	188,020	364,980	553,000	532,000	
美祢市	観光まつり花火大会	18,600	43,400	62,000	63,000	
	秋吉台山焼き	3,000	7,000	10,000	10,000	
	野火の祭典	500	3,500	4,000	0	
	美祢秋吉台高原マラソン	246	2,121	2,367	0	
	美祢桜まつり	600	5,400	6,000	0	
	大正洞桜まつり	50	450	500	0	
	美祢ランタンナイトフェスティバル	6,000	16,000	22,000	0	
	秋吉台カルストウオーク	43	587	630	0	
	長登銅山まつり	35	1,115	1,150	0	
	リフレッシュパークまつり	290	670	960	0	
北部	萩市	イベント(大河ドラマ館「文と萩物語」含む)	659,582	101,182	760,764	388,734
		行・祭事	960	4,040	5,000	8,400
		須佐夏まつり(祇園祭・弁天祭)	3,000	10,300	13,300	17,500
		そばの花まつり	200	1,000	1,200	700
		わらび摘みフェスタ	0	194	194	166
		ふるさとまつり・盆踊り行事	124	2,356	2,480	1,800
		道の駅まつり、節分祭、シクラメンフェスタ	139	2,650	2,789	2,457
長門市	イベント等	35,576	125,323	160,899	208,106	

(単位:人)

地域	市町名	観光地・観光対象	県外	県内	計	昨年
西部	下関市	イベント等	644,080	1,123,406	1,767,486	2,067,745
	宇部市	行・祭事	4,000	22,000	26,000	140,875
		イベント	10,794	140,761	151,555	105,750
		学会、コンベンション	7,565	2,027	9,592	5,234
	山陽小野田市	江汐公園椿まつり	0	8,000	8,000	6,000
		竜王山公園さくらまつり	0	1,000	1,000	12,000
		江汐公園つつじまつり	0	5,000	5,000	7,000
		寝太郎まつり	0	8,000	8,000	8,000
		復活!住吉まつり	0	20,000	20,000	18,000
		寝太郎の里ほたる祭り	0	5,000	5,000	5,000
		厚狭花火大会	0	23,000	23,000	25,000
		ちょうちん七夕フェスティバル	0	6,000	6,000	8,000
		おのだ七夕花火	0	60,000	60,000	60,000
		お祝い夢花火	0	50,000	50,000	50,000
		山陽小野田市民カーニバル	0	12,000	12,000	12,000
		秋の駅前ふれあいまつり	0	5,000	5,000	0
		厚狭秋まつり	0	7,000	7,000	5,000
		寝太郎の里おひなさまめぐり	0	2,000	2,000	2,000
		有帆ホテルまつり	0	4,000	4,000	4,000

平成26年及び平成25年の山口県の宿泊者数の取扱について

- 「山口県の宿泊者数及び観光客の動向について」の公表にあたり、本県における県内の宿泊者については、観光庁が実施する「宿泊統計調査」の延べ宿泊者数を採用しておりますが、データ分析を重視する「やまぐちDMO」の形成・確立に向けて、過去のデータを確認・分析する中で、平成25・26年の数値と県内観光事業者等の実感に差があることが判明しました。
- 観光庁の「宿泊旅行統計調査」は、宿泊施設を対象に従業員数が10人以上の施設については全数調査、10人未満の施設については対象施設を無作為に抽出のうえ、標本調査として実施しており、これらの施設から得られた数値をもとに回収率、抽出率で割り戻すことにより、県全体の数値を推計しています。
- 観光庁に問い合わせたところ、統計調査の設計上、従業員数が少なくても、他の施設に比べて収容人数が非常に多い施設が標本として抽出された場合、県全体の推計値に影響を与える可能性があることがわかりました。
- 本県については、平成25・26年の調査において、無作為抽出の結果、従業員4人以下で収容人数が非常に多い施設が調査対象として選定されたことに伴い、推計値が大きくなっている可能性があります。
- このため、山口県としては、観光庁より、この施設の影響を除外した数値の提供を受け、これを県の数値(「※」部分)として採用することとしました。
- なお、今後、本県の諸計画においても、この施設の影響を除外した数値を適用していくこととします。

【観光庁「宿泊旅行統計調査」の推計方法(概要)】

①調査対象施設

- ◆従業員数10人以上 : 全施設
- ◆ " 5人~9人 : 全施設の1/3施設を抽出
- ◆ " 4人以下 : 全施設の1/9施設を抽出

②推計方法

- ①の調査対象施設から得た数値を抽出率、回収率で割り戻し

【具体的な影響】

従業員数が4人以下で120人程度の収容人数を有する施設が調査対象として抽出(平成25・26年)

⇒当該施設の年間宿泊者数は3万人程度であるが、その人数を抽出率(1/9)・調査回収率で割り戻しを行うため、調査結果全体では、約35万人~約50万人程度上乗せされる結果となったもの。

※宿泊旅行統計調査はサンプル調査のため一定の誤差は許容範囲としています。

Destination Yamaguchi



いざな
維新の風が誘う。
おもしろき国 山口

幕末維新やまぐちデステイネーションキャンペーン

平成27年山口県の宿泊者及び観光客の動向について

発行	平成28年8月
編集・発行者	山口県観光スポーツ文化部 観光政策課
	〒753-8501 山口県山口市滝町1-1
	TEL 083(933)3175
	FAX 083(933)3179