

アルゼンチンアリの見分け方

都市部の公園、庭、民家周辺などで見られる日本在来のアリは10数種類ほどです。
それらとアルゼンチンアリは以下の手順で区別します。

● 体の色は茶色である。

Yes
茶色（赤褐色～黒褐色）



No
黒～灰色 or 橙色～黄色




※ごく稀に黒っぽいアルゼンチンアリがいるので注意！

● 体の大きさは2.5～3.0mm程度である。

実物大 Yes
2.5～3.0mm



No
8mm以上 4mm 2mm以下




※1匹では分かりにくいので、リーフレット外周の実物大行列と比べてみてください

● 体はスマートである。

Yes
スマート



No
ずんぐり





トビイロケアリ (約8倍)

アミメアリ (約8倍)

ここまで来れば残り 2～3種類！

アルゼンチンアリ
外来アリ



「つや・赤み」が強い
色の濃淡なし
くびれ目立たない
働きアリ (約8倍)


御用

- ①全身ほとんど色の濃淡がない
- ②肉眼では腰のくびれは目立たない
- ③体の「つや」が弱い
- ④体色に赤みがない
- ⑤脚の長さは目立たない
- ⑥行列に頭の大きな兵隊アリはいない
- ⑦建物の中まで行列が入る
- ⑧数が多い時には行列が帯状になる
- ⑨高速でせわしく歩く

※リーフレットの外周が実物大の行列

最後はじっくり観察です。じっくり。

オオズアリ 実物大の行列




在来アリ

「つや・赤み」が強い
くびれ目立つ
働きアリ (約8倍)

- ①頭と腹が胸より色が濃い
- ②肉眼で腰のくびれが目立つ
- ③体の「つや」が強い
- ④体色の赤みが強い
- ⑤脚の長さが目立つ
- ⑥行列に頭の大きな兵隊アリが混じる
- ⑦建物内まで行列は入らない
- ⑧行列は線状
- ⑨比較的ゆっくり歩く

トビイロシワアリ



在来アリ

働きアリ (約8倍)

- ④体色は黒っぽい (※ほぼ黒いアリなので通常は体色で区別できますが、茶色っぽいものもいるので注意！)
- ⑦建物内まで行列は入らない
- ⑧行列は線状
- ⑨比較的ゆっくり歩く

実物大の行列