

平成 24 年度
国民健康保険事業状況

山 口 県
山口県国民健康保険団体連合会

は し が き

国民健康保険制度は、制度創設以来、我が国の「国民皆保険制度」の中核として重要な役割を果たしており、地域医療の確保と地域住民の健康保持・増進に大きく貢献してきました。

しかしながら、近年の急速な高齢化の進展や医療技術の高度化、疾病構造の変化等に伴い医療費の増加に加え、長引く経済情勢の低迷による低所得者の増加や国保料（税）の収納率の低下等により、国民健康保険の財政運営は極めて厳しい状況にあります。

このような状況の中、昨年12月5日社会保障制度改革推進法に基づく「社会保障制度改革国民会議」において審議され「持続可能な社会保障制度の確立を図るための改革の推進に関する法律」（プログラム法）が成立しました。また国民健康保険制度の安定的な運営を確保するため市町村国保の財政基盤強化策を平成27年度から恒久化するとともに、財政運営の都道府県単位化の推進、都道府県と市町村の適切な役割分担について審議され、平成27年通常国会への提出を目指すこととされております。

このように、国民健康保険を取り巻く環境は大きな変革の時期にあり、保険者においては、国民健康保険事業を安定的かつ健全な運営を維持していくために、事業運営の現状把握・多様なデータを基に様々な分析を行い、制度改正等の影響を踏まえて、地域の実情に即した保険料（税）の適正賦課、医療費の適正化対策、保健事業の推進等をより積極的に取り組んでいくことが重要となります。

本書は、各保険者から提出された平成24年度の国民健康保険事業状況報告書（事業月報・事業年報）等に基づいて、本県における国民健康保険事業の状況を集計・分析したものです。今後の事業運営の一助として活用していただければ幸いです。

平成26年7月

山 口 県
山口県国民健康保険団体連合会

目 次

| | |
|--|-----|
| I 国民健康保険制度の概要 | 2 |
| II 事業概要 | |
| 1 事業実施概要 | 16 |
| 2 保険給付状況 | 19 |
| 3 診療状況 | 21 |
| 4 収支状況 | 28 |
| 5 保険料（税）状況 | 31 |
| 6 医療費と保険料（税）との関係 | 32 |
| III 国民健康保険事業状況報告書統計表 | |
| 第1表 年度別・月別一般状況（年度末・月末分） | 36 |
| 第2表 年度別・月別保険給付状況 | 38 |
| 第3表 平成24年度保険者別一般状況 | 44 |
| 第4表 平成24年度保険者別経理状況 | 52 |
| 第5表 平成24年度保険者別経理状況（被保険者1人当たり） | 80 |
| 第6表 平成24年度保険者別保険料（税）収納状況（被保険者1人当たり） | 89 |
| 第7表 平成24年度保険者別保険料（税）賦課徴収状況 （一般被保険者分・後期高齢者支援金分・介護保険第2号被保険者分） | 90 |
| 第8表 平成24年度保険者別退職者医療に係る経理状況 | 102 |
| 第9表 平成24年度保険者別保険料（税）賦課徴収状況（退職被保険者等分） | 112 |
| 第10表 平成24年度保険者別退職者医療に係る経理状況（被保険者1人当たり） | 118 |
| 第11表 平成24年度保険者別保険給付状況（一般+退職・全体分） | 120 |
| 第12表 平成24年度保険者別保険給付（診療費）諸率（一般+退職・全体分） | 134 |
| 第13表 平成24年度保険者別保険給付状況（一般+退職・未就学児分再掲） | 138 |
| 第14表 平成24年度保険者別保険給付（診療費）諸率（一般+退職・未就学児分再掲） | 146 |
| 第15表 平成24年度保険者別一般被保険者保険給付状況（全体） | 150 |
| 第16表 平成24年度保険者別一般被保険者保険給付（診療費）諸率（全体） | 164 |
| 第17表 平成24年度保険者別一般被保険者保険給付状況（前期高齢者分再掲） | 168 |
| 第18表 平成24年度保険者別一般被保険者保険給付（診療費）諸率（前期高齢者分再掲） | 176 |
| 第19表 平成24年度保険者別一般被保険者保険給付状況（70歳以上一般分再掲） | 180 |
| 第20表 平成24年度保険者別一般被保険者保険給付（診療費）諸率 （70歳以上一般分再掲） | 188 |

| | | |
|------|--|-----|
| 第21表 | 平成23年度保険者別一般被保険者保険給付状況 (70歳以上現役並み所得者分再掲) | 192 |
| 第22表 | 平成23年度保険者別一般被保険者保険給付(診療費)諸率 (70歳以上現役並み所得者分再掲) | 200 |
| 第23表 | 平成23年度保険者別一般被保険者保険給付状況(未就学児分再掲) | 204 |
| 第24表 | 平成23年度保険者別一般被保険者保険給付(診療費)諸率(未就学児分再掲) | 212 |
| 第25表 | 平成23年度保険者別退職被保険者等保険給付状況(全体) | 216 |
| 第26表 | 平成23年度保険者別退職被保険者等保険給付(診療費)諸率(全体) | 236 |
| 第27表 | 平成23年度保険者別退職被保険者等保険給付状況(未就学児分再掲) | 240 |
| 第28表 | 平成23年度保険者別退職被保険者等保険給付(診療費)諸率 (未就学児分再掲) | 248 |
| 第29表 | 平成23年度保険者別高額療養費負担状況(一般+退職・全体) | 252 |

合併市町村一覽

(平成25年3月31日現在)

| 合併前 | | 合併後 | | 合併年月日 |
|---|--|--------|--------|------------|
| 旧保険者名 | 旧保険者番号 | 保険者名 | 保険者番号 | |
| 徳山市 新南陽市 熊毛町 鹿野町 | 350058 350140 350322 350330 | 周南市 | 350595 | 平成15年4月21日 |
| 久賀町 大島町 大東和町 橘町 | 350157 350165 350173 350181 | 周防大島町 | 350157 | 平成16年10月1日 |
| 光市 大和町 | 350108 350298 | 光市 | 350108 | 平成16年10月4日 |
| 宇部市 楠町 | 350025 350405 | 宇部市 | 350025 | 平成16年11月1日 |
| 下関市 菊川町 豊田町 豊浦町 豊北町 | 350017 350421 350439 350447 350454 | 下関市 | 350017 | 平成17年2月13日 |
| 柳井市 大島町 | 350124 350256 | 柳井市 | 350124 | 平成17年2月21日 |
| 萩市 川上村 田万川町 むつみ村 須佐町 旭村 福栄村 | 350041 350512 350538 350553 350561 350579 350587 | 萩市 | 350603 | 平成17年3月6日 |
| 小野田市 山陽町 | 350090 350413 | 山陽小野田市 | 350090 | 平成17年3月22日 |
| 長門市 三隅町 日置町 油谷町 | 350116 350488 350496 350504 | 長門市 | 350611 | 平成17年3月22日 |
| 山口市 徳地町 秋穂町 小郡町 阿知須町 | 350033 350355 350363 350371 350389 | 山口市 | 350033 | 平成17年10月1日 |
| 岩国市 由宇町 玖珂町 本郷村 周東町 錦町 美川町 美和町 | 350082 350207 350215 350223 350231 350249 350264 350272 | 岩国市 | 350082 | 平成18年3月20日 |
| 美祢市 美東町 秋芳町 | 350132 350462 350470 | 美祢市 | 350132 | 平成20年3月21日 |
| 山口市 阿東町 | 350033 350546 | 山口市 | 350033 | 平成22年1月16日 |

山口県国民健康保険・保険者別療養給付一覧表

(平成25年3月31日現在)

| 保険者名 | 保険者番号 | 給付割合 | | 保険者名 | 保険者番号 | 給付割合 | |
|---------------------|---------|-------|-----|-------------------|--------------|---------|----------------|
| | | 世帯主 | その他 | | | 世帯主 | その他 |
| 下 関 市 | 350017 | 7 | 7 | (熊毛郡) | | | |
| 宇 部 市 | 350025 | 7 | 7 | 上 関 町 | 350280 | 7 | 7 |
| 山 口 市 | 350033 | 7 | 7 | 田 布 施 町 | 350306 | 7 | 7 |
| 防 府 市 | 350066 | 7 | 7 | 平 生 町 | 350314 | 7 | 7 |
| 下 松 市 | 350074 | 7 | 7 | (阿武郡) | | | |
| 岩 国 市 | 350082 | 7 | 7 | 阿 武 町 | 350520 | 7 | 7 |
| 山陽小野田市 | 350090 | 7 | 7 | | | | |
| 光 市 | 350108 | 7 | 7 | | | | |
| 柳 井 市 | 350124 | 7 | 7 | | | | |
| 美 祢 市 | 350132 | 7 | 7 | | | | (組合員・従業員) (家族) |
| 周 南 市 | 350595 | 7 | 7 | 医師国保組合 | 353029 | 7 | 7 |
| 萩 市 | 350603 | 7 | 7 | 山口県を区域とする国民健康保険組合 | | | |
| 長 門 市 | 350611 | 7 | 7 | 保険者番号 | 組 合 名 | 組合員 | 家族 |
| (大島郡) | | | | 133033 | 全国全国土木建築国保組合 | 7 | 7 |
| 周 防 大 島 町 | 350157 | 7 | 7 | 133264 | 中央建設国保組合 | 7 | 7 |
| (玖珂郡) | | | | 133298 | 全国建設工事業国保組合 | 7 | 7 |
| 和 木 町 | 350199 | 7 | 7 | | | | |
| 退職被保険者等 | 本 人 | | | | | 7 割 給 付 | |
| | 被扶養者 | | | | | 7 割 給 付 | |
| 高齢受給者 70歳以上75歳未満 | 一 般 | | | | | 8 割 給 付 | |
| | 現役並み所得者 | | | | | 7 割 給 付 | |
| 未就学児 | | | | | | 8 割 給 付 | |

用語の説明

本書における用語の関係及び国民健康保険事業運営の指標となる諸率の主なものについて説明を加える。また、国民健康保険の被保険者は、一般被保険者、退職被保険者等に区分されている。

1 この統計表の中で使用している数値の関係は以下のとおりです。

$$\boxed{\text{保険給付費}} = \boxed{\text{医療給付費}} + \boxed{\text{その他の保険給付費}}$$

$$\boxed{\text{医療給付費}} = \boxed{\text{療養諸費保険者負担分}} + \boxed{\text{高額療養費給付額}}$$

$$\boxed{\text{療養諸費費用額}} = \boxed{\text{療養の給付等費用額}} + \boxed{\text{療養費費用額}} + \boxed{\text{移送費費用額}}$$

$$\boxed{\text{療養の給付等費用額}} = \boxed{\text{診療費費用額}} + \boxed{\text{調剤費用額}} + \boxed{\text{食事・生活療養費}} + \boxed{\text{訪問看護費用額}}$$

$$\boxed{\text{診療費費用額}} = \boxed{\text{入院費用額}} + \boxed{\text{入院外費用額}} + \boxed{\text{歯科費用額}}$$

$$\boxed{\text{全被保険者分}} = \boxed{\text{事業年報C表}} + \boxed{\text{事業年報F表}} \quad (\text{その他の保険給付を除く})$$

| 入院 | 入院外 | 歯科 | 調剤 | 食事・生活療養費 | 訪問看護療養費 | 食事・生活療養費 (差額支給分) | 療養費 | 移送費 |
|------------|-----|----|----|----------|---------|---------------------|-----|-----|
| ← 診療費 → | | | | | | | | |
| ← 療養の給付 → | | | | | | | | |
| ← 療養の給付等 → | | | | | | ← 療養費等 → | | |
| ← 療養諸費 → | | | | | | ← 療養費 → | | |

2 この統計表の中の各諸率等の算出方法は以下のとおりです。

$$\boxed{\text{受診率}} = \boxed{\text{受診件数}} \div \boxed{\text{被保険者数}} \times 100$$

100人当たり受診件数で、算出は各区分の受診件数を年間平均被保険者数で除して得た数に100を乗じて得た数。(小数点以下第4位四捨五入)

$$\boxed{\text{1件当たり日数}} = \boxed{\text{受診日数}} \div \boxed{\text{受診件数}}$$

1件当たりの受診日数で、算出は各区分の受診日数を受診件数で除して得た数。(小数点以下第3位四捨五入)

$$\boxed{\text{1件当たり費用額}} = \boxed{\text{費用額}} \div \boxed{\text{受診件数}}$$

1件当たりの費用額で、算出は各区分の費用額を受診件数で除して得た数。(円未満四捨五入)

$$\boxed{\text{1日当たり費用額}} = \boxed{\text{費用額}} \div \boxed{\text{受診日数}}$$

1日当たりの費用額で、算出は各区分の費用額を受診日数で除して得た数。(円未満四捨五入)

$$\boxed{\text{1人当たり費用額}} = \boxed{\text{費用額}} \div \boxed{\text{被保険者数}}$$

被保険者1人当たりの費用額で、算出は各区分の費用額を年間平均被保険者数で除して得た数。(円未満四捨五入)

$$\boxed{\text{1人当たり療養諸費費用額}} = \boxed{\text{療養諸費計}} \div \boxed{\text{被保険者数}}$$

被保険者1人当たりの療養諸費費用額で、算出は療養諸費計を年間平均被保険者数で除して得た数。(円未満四捨五入)

(注) 合計項目の数値が、各構成項目の合計値と一致しない場合があるが、これは単位未満四捨五入によるものである。

I 国民健康保険制度の概要

国民健康保険制度の概要

(平成 25 年 3 月 31 日現在)

1 制度の目的

国民健康保険制度は、原則として被用者保険の適用者以外の住民を被保険者とし、その疾病、負傷、出産又は死亡に関して必要な給付を行い、社会保障及び国民保健の向上に寄与することを目的としている。

2 保険者

保険者とは、市町村（特別区を含む。以下同じ。）と国民健康保険組合である。

- (1) 市町村には国民健康保険を行う義務が課せられている。
- (2) 国民健康保険組合は、同種の事業又は業務に従事する者で組織する団体で、市町村が行う国民健康保険事業の運営に支障を及ぼさないと認められるときに限って、都道府県知事の認可を受けて設立することができる。

3 被保険者

(1) 市町村の場合

市町村の区域内に住所を有する者は、すべて被保険者とする。ただし、次に掲げる者は除く。

- ア 健康保険法、船員保険法、国家公務員共済組合法、地方公務員等共済組合法又は私立学校教職員共済法に基づく被保険者又は組合員等及びその被扶養者
 - イ 健康保険法第 126 条の規定により、日雇特例被保険者手帳の交付を受け、その手帳に健康保険印紙をはり付けるべき余白がなくなるに至るまでの間にある者及びその被扶養者
 - ウ 高齢者の医療の確保に関する法律の規定による被保険者
 - エ 生活保護法による保護を受けている世帯に属する者
 - オ 国民健康保険組合の被保険者
 - カ その他特別の理由がある者で、厚生労働省令で定める者
- なお、退職被保険者等の資格は次のとおりである。

(ア) 退職被保険者（国民健康保険法（以下「法」という。）附則第 6 条第 1 項）

市町村が行う国民健康保険加入者であって、厚生年金保険法等の法令に基づく老齢（退職）年金を受けることができる者のうち、次の a 又は b に該当する者（65 歳に達する日の属する月の翌月（その日が月の初日であるときはその日の属する月）以後である者を除く。）。

- a 厚生年金保険法等の規定による被保険者、組合員若しくは加入者であった期間又はこれらの期間を合算した期間（以下「年金保険の被保険者等であった期間」という。）が原則として 20 年以上である者
- b 40 歳に達した月以後の年金保険の被保険者等であった期間が 10 年以上である者

(イ) 被扶養者（法附則第 6 条第 2 項）

基本的には、被用者保険における被扶養者の認定基準と同一であるが、国保では世帯を単位として制度が構成されていることから、退職被保険者と同一の世帯に属していることを要件とする点が異なる。

- a 退職被保険者の直系尊属、配偶者（届出はしていないが、事実上婚姻関係と同様の事情にある者を含む。）、子、孫及び弟妹等三親等内の親族で、退職被保険者と同一の世帯に属している者
- b 退職被保険者により生計を維持する者

(2) 国民健康保険組合の場合

組合員及び組合員の世帯に属する者を被保険者とする。ただし、市町村の適用除外の事由（(1) のオを除く。）に該当する者及び他の組合が行う国民健康保険の被保険者は除く。

4 保険給付

(1) 保険給付の種類

保険事故によって異なり、疾病又は負傷に関しては療養の給付、入院時食事療養費、入院時生活療養費、保険外併用療養費、療養費、訪問看護療養費、特別療養費、移送費、高額療養費及び高額介護合算療養費の支給並びに出産に関しては出産育児一時金の支給を、死亡に関しては葬祭費の支給（又は葬祭の給付）を行う。ただし、出産育児一時金及び葬祭費の支給については特別の理由があるときは、その全部又は一部を行わないことができる。その他、傷病手当金等の給付を行うことができる。

なお、世帯主が災害その他の特別の事情がないのに1年以上保険料（税）を滞納している場合は、保険者は、その世帯の被保険者証を返還させ、代わりに被保険者資格証明書を交付することができる。この場合、療養の給付、特定療養費等の支給は行われず、代わりに特別療養費が支給される。

(2) 療養の給付

ア 範囲

(ア) 診察、(イ) 薬剤又は治療材料の支給、(ウ) 処置・手術その他の治療、(エ) 居宅における療養上の管理及びその療養に伴う世話その他の看護、(オ) 病院又は診療所への入院及びその療養に伴う世話その他の看護を行う。

ただし、入院時食事療養、入院時生活療養、評価療養及び選定療養は含まれない。

イ 保険医療機関等

療養の給付を取り扱う旨の申出を受理された病院・診療所（保険医療機関）又は薬局（保険薬局）で受けるものとし、療養は登録を受けた医師若しくは歯科医師又は薬剤師（保険医・保険薬剤師）が担当する。

ウ 一部負担金

保険医療機関又は保険薬局（以下、「保険医療機関等」という。）において療養の給付を受ける者は、その給付を受ける際、当該保険医療機関等に一部負担金を支払わなければならない。一部負担金の額は、一般被保険者、退職被保険者本人及び被扶養者については、療養の給付に要する費用の額の3割相当額である。ただし、義務教育就学前児童（6歳に達する日以後最初の3月31日以前である場合）は2割相当額、70歳以上の高齢者（70歳到達日の属する月の翌月以降の者）で一般の者は2割相当額（特例措置により平成25年度まで1割）、70歳以上の高齢者で現役並み所得者は3割相当額である。

なお、課税所得が一定額以上でも総収入が基準額未満の場合は、市町村担当窓口へ申請することにより2割（平成25年度まで1割）となる。

また、一部負担金は保険者が条例又は規約によって、その割合を減ずることができる。保険者は特別の理由がある被保険者で、一部負担金を支払うことが困難であると認められる者に対しては、一部負担金を減免する措置をとることができる。

エ 診療報酬

保険者は、保険医療機関等に対し、療養の給付に関する費用を支払う。その額は、療養の給付に要する費用額から被保険者が支払わなければならない一部負担金に相当する額を控除した額である。

この療養の給付に要する費用の額の算定については、健康保険法の規定による厚生労働大臣の定める「診療報酬の算定方法」の例によることとされている。保険者は都道府県知事の認可を受け、保険医療機関等との契約により療養の給付に要する費用の額の割引等の定めをすることができる。

保険者は、保険医療機関等から療養の給付に要する費用の額の請求があったときは、健康保険法による保険医療機関及び保険医療費担当規則等並びに「診療報酬の算定方法」の定めを照らして審査したうえで支払うものとされている。この審査及び支払に関する事務は、都道府県の国民健康保険団体連合会又は社会保険診療報酬支払基金に委託することができることとされているが、現在、全保険者がこの事務の委託を行っている。

(3) 入院時食事療養費

被保険者が、保険医療機関等において療養の給付と併せて食事療養を受けた場合に、保険者はその費用を入院時食事療養費として支給する。入院時食事療養費の支給額は、健康保険法の規定による厚生労働大臣の定める基準の例により算定した費用の額から同法に規定する食事療養標準負担額を控除した額である。

食事療養標準負担額については、一般被保険者が1食260円、低所得者の要件に該当すると保険者が認定した被保険者（減額対象者）が1食210円、減額対象者のうち、食事療養標準負担額の減額認定申請を行った月以前の12月以内の入院日数（減額対象者である期間に係るものに限る。）が90日を超える者が1食160円となる。70歳以上の被保険者に係る食事療養標準負担額については、下表のとおりとなる。

| 70歳以上の被保険者の分類 | | 1食当たり 食事療養 標準負担額 | |
|---------------|--|------------------------------|------|
| A | 一般の者（B、Cのいずれにも該当しない者） | 260円 | |
| B | 市町村民税非課税世帯に属する者 （Cに該当する者を除く） （低所得者Ⅱ） | 過去1年の入院期間が90日以下の者 （長期非該当） | 210円 |
| | | 過去1年の入院期間が90日を超える者 （長期該当） | 160円 |
| C | Bのうち、所得が一定基準に満たない者 （低所得者Ⅰ） | 100円 | |

(4) 入院時生活療養費

療養病床に入院する65歳以上の被保険者（以下、「特定長期入院被保険者」という。）が、保険医療機関等において療養の給付と併せて生活療養を受けた場合に、保険者はその費用を入院時生活療養費として支給する。入院時生活療養費の支給額は、健康保険法の規定による厚生労働大臣の定める基準の例により算定した費用の額から同法に規定する生活療養標準負担額を控除した額である。生活療養標準負担額については、下表のとおりとなる。

| 65歳以上の被保険者の分類 | | 生活療養標準負担額 | | |
|---------------|---|-------------------------------------|-----------------|------|
| | | 1食当たり 食費相当額 | 1日当たり 居住費相当額 | |
| A | 一般の者 | 入院時生活療養（Ⅰ）を算定する医療 機関（※1）に入院している者 | 460円 | 320円 |
| | | 入院時生活療養（Ⅱ）を算定する医療 機関（※2）に入院している者 | 420円 | 320円 |
| B | 市町村民税非課税世帯に属する者 （Cに該当する者を除く。）（低所得者Ⅱ） | 210円 | 320円 | |
| C | Bのうち、所得が一定基準に満たない者 （低所得者Ⅰ） | 130円 | 320円 | |

（※1）入院時生活療養（Ⅰ）を算定する医療機関とは、管理栄養士又は栄養士による管理が行われているなど生活療養について一定の基準に適合しているものとして地方社会保険事務局に届け出ている保険医療機関をいう。

（※2）入院時生活療養（Ⅱ）を算定する医療機関とは、入院時生活療養（Ⅰ）を算定する保険医療機関以外の保険医療機関をいう。

(5) 保険外併用療養費

保険者は、被保険者が保険医療機関等について評価療養又は選定療養を受けたときは保険外併用療養費を支給する。

ア 評価療養

厚生労働省が定める高度の医療技術を用いた療養その他の療養であって、保険給付の対象とすべきものであるか否かについて、適正な医療の効率的な提供を図る観点から評価を行うことが必要な療養として厚生労働大臣が定めるもの。

イ 選定療養

被保険者の選定に係る特別の病室の提供その他の厚生労働大臣が定めた療養。

(6) 療養費

保険者は、次の場合には療養の給付等に代えて療養費を支給することができる。

ア 療養の給付等を行うことが困難であると認められるとき。

イ 被保険者が、緊急、その他やむを得ない理由により保険医療機関等以外の病院、診療所又は薬局その他の者について診療等を受けた場合で、保険者が必要であると認めたとき。

ウ 被保険者が、被保険者証を提出しなかったことが、旅行中、交通事故等、緊急その他やむを得ない理由によるものと保険者が認めたとき。

療養費の額は、診療報酬の場合と同様の方法で算出された療養に要する費用の額（現に療養に要した費用の額を限度とする。）から、その額の一部負担金の割合を乗じて得た額を控除した額を基準として保険者が定める。

(7) 訪問看護療養費

疾病又は負傷により居宅において継続して療養を受ける状態にある被保険者が、指定訪問看護事業者から指定訪問看護を受けた場合に、その費用を訪問看護療養費として支給する。

訪問看護療養費の支給額は、健康保険法の規定による厚生労働大臣の定め例により算定した費用の額から、一部負担金の割合を乗じて得た額を控除した額である。

(8) 特別療養費

被保険者資格証明書の交付を受けている世帯に属する被保険者が保険医療機関等において療養を受けたときは、特別療養費が支給される。

特別療養費の支給額は、診療報酬と同様の方法で算定された療養に要する費用の額（現に療養に要した費用の額を限度とする。）から、その額の一部負担金の割合を乗じて得た額を控除した額である。

(9) 移送費

移送費の支給が行われるのは、療養の給付を受けるため病院又は診療所に移送された場合で、次のいずれにも該当する場合である。

ア 移送により法に基づく適切な療養を受けたこと。

イ 移送の原因である疾病又は負傷により移動することが著しく困難（歩行できないか歩行することが著しく困難）であったこと。

ウ 緊急その他やむを得なかったこと。

移送費の支給額は、傷病の状態に応じ最も経済的な通常の経路及び方法により移送された場合の費用により算定した額である（ただし、現に当該移送に要した費用の額を超えることができない。）。

(10) 高額療養費

療養（食事療養及び生活療養を除く。）に要した費用が著しく高額であり、一部負担金の額が自己負担限度額を超える場合に、その超える額の全額が高額療養費として支給される。世帯合算において、70歳未満の被保険者については、合算対象基準額を一律21,000円とし、70歳以上の被保険者については、全ての一部負担金を合算する。また、長期にわたり高額な医療費がかかる特定疾病については、自己負担限度額は1万円（人工透析を要する70歳未満の現役並み所得者

については、平成18年10月診療分より2万円)となる。自己負担限度額は被保険者・世帯の所得別に下表のとおりとなる。

ア 平成18年10月診療分以降

| 区分 | 70歳以上 (老人医療受給対象者を除く) | | 国保世帯全体 (C) | |
|-------------------------|----------------------|---|-------------------|--|
| | 個人単位 (外来のみ:A) | 世帯単位 (入院含む:B) | | |
| 現役 並み 所得者 (※4) | 44,400円 | 80,100円 + (医療費 - 267,000円) × 1% 【44,400円】 | 上位 所得者 (※1) | 150,000円 + (医療費 - 500,000円) × 1% 【83,400円】 |
| | | | 一般 | 80,100円 + (医療費 - 267,000円) × 1% 【44,400円】 |
| 一般 | 12,000円 | 44,400円 | 上位 所得者 | 150,000円 + (医療費 - 500,000円) × 1% 【83,400円】 |
| | | | 一般 | 80,100円 + (医療費 - 267,000円) × 1% 【44,400円】 |
| 低所 得Ⅱ (※6) | 8,000円 | 24,600円 | 低所 所得者 (※2) | 35,400円 【24,600円】 |
| 低所 得Ⅰ (※5) | 8,000円 | 15,000円 | | |

【 】内は多数該当(※3)の場合

(※1) 上位所得者

その被保険者の属する世帯のすべての被保険者について療養のあった月の属する年の前年(当該療養のあった月が1月から7月までの場合にあつては、前々年)の基準所得額(基礎控除後の総所得金額等=旧ただし書所得)を合算した額が600万円(平成18年9月診療分までは670万円)を超える者。

(※2) 低所得者

その被保険者の属する世帯の世帯主(擬制世帯主含む。)及び当該市町村の行う国民健康保険の被保険者全員について、療養のあった月の属する年度(当該療養のあった月が4月から7月までの場合にあつては、前年度)分の市町村民税が課されないか又は免除される者。

(※3) 多数該当(高額療養費多数回該当)

療養のあった月以前の12ヶ月以内に既に高額療養費が支給されている月数が3ヶ月以上ある場合。

(※4) 現役並み所得者

同一世帯に一定の所得以上(課税所得が145万円以上)の70歳以上の国保被保険者がいる者をいう。

なお、課税所得が145万円以上でも、収入が基準額未満の者は、市町村担当窓口へ申請することにより、自己負担割合が2割(平成25年度まで1割)となる。

(※5) 低所得Ⅰ

世帯主及びその世帯に属する被保険者全員が市町村民税非課税で、かつ、各種収入から必要経費、控除を差し引いた所得が0円となる世帯に属する70歳以上の被保険者。

(※6) 低所得Ⅱ

世帯主及びその世帯に属する被保険者全員が市町村民税非課税の70歳以上の被保険者。

イ 自己負担限度額と一部負担金

70歳以上の被保険者について、基準所得額及び収入額から一部負担金を

まとめると下表のとおりとなる。

平成21年1月以降

| 基準所得額 | 基準収入額 (適用申請があった場合のみ適用) | 一部負担金割合 | 高額療養費 自己負担限度額 |
|---------|---|---------|------------------|
| 145万円以上 | 520万円以上 [Aを除く] (高齢者単独世帯の場合383万円以上) | 3割 | 現役並み 所得者 |
| | 383万円以上かつ特定同一世帯所属者を含めた収入が520万円未満 …A *他に70歳以上の被保険者がいない世帯に限る | 1割 | 一般 (経過措置対象) |
| | 520万円未満 (高齢者単独世帯の場合383万円未満) | 1割 | 一般 |
| 145万円未満 | — | 1割 | 一般 (又は低Ⅱ・Ⅰ) |

(11) 高額介護合算療養費

計算期間（前年8月1日から当年7月31日までの期間をいう。以下同じ。）の末日（以下「基準日」という。）に属する医療保険上の世帯を単位として、計算期間に負担した自己負担額の合算額が、介護合算算定基準額に支給基準額（500円）を加えた額を超える場合に支給する。ただし、医療保険又は介護保険に係る自己負担額のいずれかが零である場合は支給しない。介護合算算定基準額は下表のとおりとなる。

①介護合算算定基準額

| 所得区分 | 介護合算 算定基準額 | 初年度経過措置 16ヶ月分限度額 | 判定基準 |
|-------|---------------|---------------------|---|
| 上位所得者 | 126万円 | 168万円 | (国民健康保険の場合) 世帯主等と同一の世帯に属するすべての被保険者(※1)について、基準日の属する年の前々年(※2)の所得基準額(※3)が600万円を超える場合 (被用者保険の場合) 被保険者について、基準日の属する月の標準報酬月額(共済においてはこれに準ずるもの)が53万円以上の場合 |
| 一般区分 | 67万円 | 89万円 | 上位所得者又は低所得者に該当しない者 |
| 低所得者 | 34万円 | 45万円 | (国民健康保険の場合) 世帯主等及びその世帯員(※4)のすべてが市町村民税非課税者(※5)である場合(以下「市町村民税世帯非課税」という。) (被用者保険の場合) 被保険者が市町村民税非課税者(※5)である場合 |

※1 基準日の属する月の初日（当該日において国民健康保険の被保険者がいない場合にあっては、当該日後に国民健康保険の被保険者となった者の資格取得日）において当該世帯に属する国民健康保険の被保険者。

※2 計算期間の途中で医療保険の加入者でなくなったことにより、前年8月1日から12月31日までのいずれかの日を基準日とみなした場合にあっては、当該基準日とみなした日の属する年の前年。

※3 地方税法（昭和25年法律第226号）第314条の2第1項に規定する総所得金額及び山林所得金額の合計額から同条第2項の規定による控除をした後の総所得金額及び山林所得金額の合計額。

- ※4 世帯員については、基準日の属する月の初日（当該月の途中で資格取得した世帯主等の属する世帯にあっては、当該資格取得日）において世帯員である者に限る。
- ※5 基準日の属する年度の前年度（計算期間の途中で医療保険の加入者でなくなったことにより、前年8月1日から3月31日までのいずれかの日を基準日とみなした場合にあっては、当該基準日とみなした日の属する年度）分の地方税法の規定による市町村民税（同法の規定による特別区民税を含むものとし、同法第328条の規定によって課する退職所得者等に係る所得割を除く。）が課されない者（市町村の条例で定めるところにより当該市町村民税を免除された者を含むものとし、当該市町村民税の賦課期日において同法の施行地に住所を有しない者を除く。）。

② 70歳以上介護合算算定基準額

| 所得区分 | 介護合算算定基準額 | 初年度経過措置 16ヶ月分限度額 | 判定基準 |
|-------------|----------------|---------------------|---|
| 現役並み 所得者 | 67万円 | 89万円 | 基準日において療養の給付を受けることとした場合に3割負担となる場合 |
| 一般区分 | 62万円 【56万円】 | 75万円 | 他の所得区分のいずれにも該当しない者 |
| 低所得者 Ⅱ | 31万円 | 41万円 | （国民健康保険の場合） 市町村民税世帯非課税の場合 （被用者保険の場合） 被保険者が市町村民税非課税者（※1）である場合 |
| 低所得者 Ⅰ | 19万円 | 25万円 | 基準日において医療保険上の世帯に属する者（※2）のすべてが基準日の属する年度の前年度（※3）分の地方税法の規定による市町村民税に係る所得が一定の基準に満たない場合（※4） |

【 】内は平成26年7月31日までに療養を受けた場合の基準額

- ※1 ①の※5と同じ。
- ※2 世帯員又は被扶養者については、基準日の属する月の初日（当該月の途中で資格取得した費用負担者の属する世帯にあっては、当該資格取得日）において世帯員又は被扶養者である者に限る。
- ※3 計算期間の途中で医療保険の加入者でなくなったことにより、前年8月1日から3月31日までのいずれかの日を基準日とみなした場合にあっては、当該基準日とみなした日の属する年度。
- ※4 地方税法の規定による市町村民税（特別区民税を含む。）に係る同法第313条第1項に規定する総所得金額及び山林所得金額に係る所得税法（昭和40年法律第33号）第2条第1項第22号に規定する各種所得の金額（同法第35条第2項に規定する公的年金等の支給を受ける者については、同条第4項に規定する公的年金等控除額を80万円として同項の規定を適用して算定した総所得金額とする。）並びに他の所得と区分して計算される所得の金額がいずれもない場合。
平成20年度については、計算期間の中途である4月1日から高額介護合算療養費制度が施行されたことから、施行当初の計算期間については、同日から平成21年7月31日までの16ヶ月間とし、それに応じて介護合算算定基準額についても通常の額の16/12倍の額とする。

(12) 特別療養給付

国民健康保険の被保険者が、日雇特例被保険者又はその被扶養者となったため資格を喪失した場合で、その資格喪失の際、現に療養の給付等又は介護保険法の規定による各種サービス（療養に相当するものに限る。）を受けていたときは、

その疾病等について、一定期間継続して従来の保険者からの給付を受けることができる。

(13) その他の給付

出産育児一時金、葬祭費の支給（葬祭の給付）のほか、傷病手当金等の支給があり、給付の要件・内容・受給手続に関する事項等はすべて保険者の条例又は規約で定める。

5 費 用

(1) 保険料（税）

保険者は、国民健康保険事業に要する費用に充てるため、市町村は世帯主から、国民健康保険組合は組合員から保険料を徴収することとしている。なお、市町村は保険料に代えて地方税法の規定によって国民健康保険税を課することができる。

ア 保険料の賦課方法

(ア) 基礎賦課額の算定方法等

一般被保険者に係る基礎賦課総額は、保険給付費、保健事業費、その他国保事業に要する経費（職員給与費等を除く。）から、国庫支出金、療養給付費等交付金、県支出金、一般会計繰入金等を控除した額を基準として算定した額とする。

賦課方式は、4方式、3方式、2方式などがあるが、市町村はその採用する方式に従い、次表に示す賦課総額に対する割合を標準として、所得割総額、資産割総額、被保険者均等割総額及び世帯別平等割総額を算定し、これを基に、一般被保険者に係る賦課額を算定する。

| | | | | |
|-----|---------------------------------|-----------|--------|-----------|
| 4方式 | 所得割総額、資産割総額、被保険者均等割総額及び世帯別平等割総額 | 所得割総額 | 40/100 | } 応能割(50) |
| | | 資産割総額 | 10/100 | |
| | | 被保険者均等割総額 | 35/100 | } 応益割(50) |
| | | 世帯別平等割総額 | 15/100 | |
| 3方式 | 所得割総額、被保険者均等割総額及び世帯別平等割総額 | 所得割総額 | 50/100 | 応能割(50) |
| | | 被保険者均等割総額 | 35/100 | } 応益割(50) |
| | | 世帯別平等割総額 | 15/100 | |
| 2方式 | 所得割総額及び被保険者均等割総額 | 所得割総額 | 50/100 | 応能割(50) |
| | | 被保険者均等割総額 | 50/100 | 応益割(50) |

(イ) 所得割額の算定方法

所得総額をaの方法（aによることが著しく困難であると認められる市町村はb又はcの方法による。）により按分して算定する。

a 地方税法第314条の2第1項に規定する総所得金額、山林所得金額、他と区分して計算される所得の金額の合計額から同条第2項の規定による基礎控除（33万円）をした後におけるこれらの額の合計額に按分して算定する。

b 地方税法第314条の2第1項に規定する総所得金額、山林所得金額、他と区分して計算される所得の金額の合計額から同項各号に規定する各種控除及び同条第2項の規定による基礎控除をした後におけるこれらの額の合計額に按分して算定する。

c 市町村民税の所得割額（退職所得に係る所得割額を除く。）に按分して算定する。

(ウ) 資産割額の算定方法

資産割総額を固定資産税額又は固定資産税額のうち、土地及び家屋に係る部分の額に按分して算定する。

(エ) 被保険者均等割額及び世帯別平等割額の算定方法

被保険者均等割総額を一般被保険者数に、世帯別平等割総額を一般被保険者が属する世帯数に按分して算定する。

(オ) 賦課額の限度及び低所得者に対する軽減

世帯主（ただし、擬制世帯主を除く。）及び当該世帯に属する被保険者について算定した所得割額・資産割額・被保険者均等割額及び世帯別平等割額の合算額を賦課額とし、その額が条例に定める限度額 77 万（医療分については、51 万円）を超えるときは、限度額とする。

低所得者に対する軽減措置としては、世帯主とその世帯に属する被保険者の前年所得が 33 万円以下の世帯に対しては当該年度の保険料（税）の応益割額の 7 割、前年所得は 33 万円を超えるが、世帯主を除く被保険者 1 人につき 24 万 5 千円を控除した額が 33 万円を超えない世帯については当該年度の保険料（税）の応益割額の 5 割、前年所得は 33 万円を超えるが世帯主（擬制世帯主を除く。）及び被保険者 1 人につき 35 万円を控除した額が 33 万円を超えない世帯（7 割・5 割軽減世帯を除く。）については、当該年度の保険料（税）の応益割額の 2 割を当該年度の保険料（税）から軽減する。保険料（税）軽減制度の概要については、下表のとおりとなる。

保険料（税）軽減制度の概要

| 所得区分 根拠条文 | 「33 万円」 以下 | 「33 万円」超 「33 万円 + (24 万 5 千円 × 世帯 主以外の被保険者数)」以下 | 「33 万円 + (24 万 5 千円 × 世帯 主以外の被保険者数)」超 「33 万円 + (35 万円 × 世帯に属 する被保険者数)」以下 |
|--------------------------|---------------|---|---|
| 令第 29 条の 7 第 5 項第 3 号 | 7 割 | 5 割 | 2 割 |
| 同項第 4 号 | 6 割 | 4 割 | |
| 同項第 5 号 | 5 割 | 3 割 | |

(カ) 退職被保険者等に係る賦課額の算定

退職被保険者等の保険料（税）については、一般被保険者と同じ率及び額を用いて算定する。

イ 介護納付金賦課額の算定方法等

介護納付金の納付に要する費用から国庫負担金及び調整交付金等を控除した額を基準として、介護納付金賦課総額を算定し、各保険者における介護保険第 2 号被保険者に係る総所得金額等や固定資産税額、被保険者数、世帯数に基づき、基礎賦課額と同様な方法（4 方式、3 方式又は 2 方式）で按分することにより算定し、介護納付金に係る保険料の所得割率、資産割率、被保険者均等割額、世帯別平等割額をそれぞれ算定し、当該率又は額を世帯に属する第 2 号被保険者の所得等又は人数等に乗じて得た額の合計額をもって第 2 号被保険者の属する世帯の世帯主に係る介護納付金賦課額とする。賦課額の上限は 12 万円である。

ウ 後期高齢者支援金等賦課額の算定方法等

後期高齢者支援金等に要する費用から国庫負担金及び調整交付金等を控除した額を基準として、後期高齢者支援金等賦課総額を算定し基礎賦課額と同様な方式（4 方式、3 方式又は 2 方式）で按分することで算定する。賦課額の上限は 14 万円である。

(2) 国庫支出金等

国等が支出する金額の種類及びその内容は次のとおりである。

ア 定率国庫負担（補助）金

法第 70 条第 1 項の規定により毎年度国が市町村に対して負担する額は、各市町村につき、当該年度における次に掲げる(ア) + (イ)の額の 32/100（平成 23 年度は 34/100）に相当する額である。

(ア) 被保険者に係る療養の給付に要する費用の額から当該給付に係る一部負担金に相当する額を控除した額並びに入院時食事療養費、入院時生活療養費、保険外併用療養費、療養費、訪問看護療養費、特別療養費、移送費、高額療養費及び高額介護合算療養費の支給に要した費用の額の合算額から保険基盤安定繰入金（法第 72 条の 3 第 1 項）の 1/2 に相当する額を控除した額。

(イ) 前期高齢者納付金及び後期高齢者支援金並びに介護納付金の納付に要した費用の額（前期高齢者交付金がある場合は、これを控除した額）。

なお、国保組合に対しては、法第73条の規定により、上記(ア) + (イ)の額（ただし「被保険者に係る」及び「から保険基盤安定繰入金（法第72条の3第1項）の1/2に相当する額を控除した額」を削る。）の32/100の額を補助する（平成9年9月1日以降、健康保険の適用除外承認を受けて、国保組合の組合員になった者及びその世帯に属する者については、(ア)においては13.0/100、(イ)においては16.4/100の額を補助する。）。

また、国保組合の財政力等に応じて組合普通調整補助金及び組合特別調整補助金で補助する。

イ 事務費負担金

保険者が通例国民健康保険の事務の執行に要する費用の額を負担する（市町村国保の事務費については平成10年度から、介護納付金事務費については平成16年度から一般財源化）。

ウ 国民健康保険団体連合会等補助金

国民健康保険団体連合会が行う審査支払事業等並びに国民健康保険中央会が行う全国決済事業等を対象として各事業に要する費用等の一部を補助する。

エ 調整交付金

この制度は、定率の国庫負担金のみでは、市町村における国保財政に不均衡が生ずるため、その負担力の不均衡を調整するため、昭和33年度に設けられたものである。この交付金の総額は次に掲げる(ア)と(イ)の合算額の見込額の総額の9/100に相当する額及び保険基盤安定繰入金の総額の1/4に相当する額を合算した額である（法第72条第2項）。

（以下、法附則第7条第1項に規定する退職被保険者等所属市町村については、「被保険者」とあるのは「一般被保険者」と読み替える）

(ア) 被保険者に係る療養の給付に要する費用の額から当該給付に係る一部負担金に相当する額を控除した額並びに入院時食事療養費、入院時生活療養費、保険外併用療養費、療養費、訪問看護療養費、特別療養費、移送費、高額療養費及び高額介護合算療養費の支給に要する費用の額の合算額から保険基盤安定繰入金の1/2に相当する額を控除した額。

(イ) 前期高齢者納付金及び後期高齢者支援金並びに介護納付金の納付に要した費用の額（前期高齢者交付金がある場合はこれを控除した額）。

調整交付金の区分及びその内容は次のとおりである。

a 普通調整交付金

市町村の被保険者に係る所得等を考慮して算定する額が、被保険者に係る療養の給付費保険者負担額及び療養費支給額等を考慮して算定する額に満たない市町村に対し、その衡平に満たない額を充足することを目的として交付する。

b 特別調整交付金

災害、その他特別の事情がある市町村に対して交付する。

なお、普通調整交付金・特別調整交付金の総額は、原則として調整交付金の総額のそれぞれ7/9、2/9に相当する額とされているが相互に融通できる。

オ 国民健康保険組合出産育児一時金等補助金

国民健康保険組合に対し、出産育児一時金補助事業及び国保組合高額医療費共同事業に必要な費用を補助することにより、国保組合の健全な運営に資することを目的とした補助金である。

カ 療養給付費等交付金

退職被保険者等に係る医療給付に要する費用のうち、退職被保険者等が負担する保険料（税）及び一部負担金を除いた部分については、被用者保険等保険者の拠出金によって賄うこととされており、当該拠出金を財源として市町村に交付される。

キ 保険財政共同安定化事業

都道府県内の市町村国保間の保険料の平準化、財政の安定化を図るため、国

保連合会が市町村から拠出金を徴収し、政令で定める額を超える医療費について、都道府県単位で行う市町村が共同で負担することに伴う交付金を交付する再保険事業（平成18年10月1日創設：平成26年度までの暫定措置。平成27年度から恒久化し、共同事業を1円以上に拡大する。）。

ク 高額医療費共同事業

小規模保険者が多い国保制度において、高額な医療費が発生することにより国保財政の安定性が損なわれることを防止するため、国保連合会を事業主体として行われる再保険事業。平成15年度より拡充・制度化が図られた（平成26年度までの暫定措置。平成27年度から恒久化）。

当該事業に係る市町村拠出金に対し、国及び県は、それぞれ事務費を除く拠出金の1/4相当額を負担する。

ケ 都道府県調整交付金

都道府県の実情に応じて市町村の保険財政の安定化を図るため、平成17年度に設けられたものである。この交付金の総額は、エの(ア)と(イ)の合算額の見込額の総額の9/100（平成23年度は7/100）に相当する額である（法第72条の2）。

交付金の区分及び総額は、政令の定めるところにより条例で定めることとされているが、本県においては次のとおりである。

a 普通調整交付金

国民健康保険の財政の安定化を図る観点から適切なものとなるよう、被保険者に係る所得及び療養の給付に係る保険者負担額等を勘案して交付する。

b 特別調整交付金

国民健康保険事業の運営の安定化に資する事業の実施その他国民健康保険の財政に影響を与える特別な事情がある市町村に対して交付する。

コ 保険基盤安定繰入金

国保には、保険料（税）の負担能力が低い被保険者が高い割合で加入しており、これが国保財政の不安定要因になっている。

このことに鑑み、被保険者の保険料（税）負担の緩和を図るとともに、財政基盤の安定に資するため、市町村は保険料（税）軽減額を基礎として、政令で定めるところにより、一般会計から国保特別会計に繰り入れることとされている。

繰り入れる額については、一般被保険者の属する世帯の保険料（税）軽減相当額を基礎として算定した額（保険料軽減分）と、保険料（税）軽減の対象となった一般被保険者数に応じて算定した額（保険者支援分：平成26年度までの暫定措置。平成27年度からは恒久化）との合算額となる。保険料軽減分については県が当該繰入金の3/4、市町村が1/4を負担し、保険者支援分については国が1/2、県が1/4、市町村が1/4をそれぞれ負担する。

サ 国保財政安定化支援事業繰入金

国民健康保険の財政の安定化及び一般被保険者に係る保険料（税）負担の公平並びに市町村間における一般被保険者に係る保険料（税）の負担の平準化に資するため、保険者の責めに帰すことのできない理由により国民健康保険の財政が受ける影響を勘案して算定した額を、一般会計から国保特別会計へ繰り入れることができるものとされている（平成25年度までの暫定措置）。

シ 国保被保険者負担軽減対策費助成金

福祉医療費助成措置に係る前年度分の国保国庫負担金減額相当額を、一般会計から国保特別会計へ繰り入れた額で、当該減額相当額の1/2を県が負担する。

ス 国民健康保険特定健康診査・保健指導負担金

市町村の40歳以上の被保険者を対象に糖尿病等に着目した健康診査及び保健指導（特定健康診査・特定保健指導）の実施に要する費用のうち政令で定めるものの1/3相当額を国と県がそれぞれ負担する。

6 保健事業

保険者は、被保険者の健康の保持増進のため必要な事業を行うよう努めなければならない。また、保険給付、被保険者の療養環境の向上のため必要な事業を行うことができる。保険者が行っている主な保健事業は次のとおりである。

- (1) 健康教育
- (2) 健康相談
- (3) 健康診査
- (4) その他被保険者の健康の保持増進又は保険給付のため必要な事業
- (5) 療養のために必要な用具の貸し付け
- (6) 診療所（病院）の設置
- (7) その他被保険者の療養環境の向上又は保険給付のために必要な事業

7 特定健康診査及び特定保健指導

高齢者の医療の確保に関する法律第20条及び第24条の規定により、保険者は、特定健康診査等実施計画に基づき、厚生労働省令で定めるところにより特定健康診査及び特定保健指導を行うものとされている。

なお、国及び県は市町村に対し、健診・保健指導に要する費用のうち政令で定めるものの1/3に相当する額をそれぞれ負担する。

8 国民健康保険団体連合会

(1) 設立の目的

保険者が共同して国民健康保険事業の目的を達成するために設立する団体である。

(2) 性格及び組織

国民健康保険団体連合会（以下「連合会」という。）は、その区域における保険者をもって会員とする公法人である。都道府県の区域を区域とする連合会に、その区域内の3分の2以上の保険者が加入したときは、当該区域内のその他の保険者は、すべてその連合会の会員となる。

(3) 事業

各連合会の規約の定めるところによるが、その主なものは次のとおりである。

- ア 保険者の事務の共同処理
- イ 診療報酬等の審査及び支払
- ウ 保険財政共同安定化事業・高額医療費共同事業の実施
- エ 国民健康保険運営資金の融資
- オ 保健事業
- カ 国民健康保険に関する調査及び研究
- キ 国民健康保険に関する広報及び研修等保険者の円滑な事業運営に資する事業
その他この会の目的を達成するために必要な事業

(4) 診療報酬審査委員会の設置

ア 診療報酬明細書等の審査を行うため、都道府県の区域を区域とする連合会に国民健康保険診療報酬審査委員会（以下「審査委員会」という。）を設置する。

イ 審査委員会の組織

審査委員会は、保険医及び保険薬剤師を代表する委員、保険者を代表する委員並びに公益を代表する委員の三者同数をもって組織する。委員は都道府県知事が委嘱する。

ウ 審査委員会の委員の任期は2年である。ただし、補欠の委員の任期は前任者の残任期間となる。

エ 審査委員会の権限

審査委員会は、診療報酬明細書等の審査を行うため必要があると認められるときは、都道府県知事の承認を得て、当該保険医療機関等に対して、報告・帳簿類等の提出若しくは提示を求め又は当該保険医療機関等の開設者・管理者・

保険医・保険薬剤師に対して、出頭若しくは説明を求めることができる。

9 審査請求

- (1) 不服の申立て
保険給付に関する処分（被保険者証の交付の請求又は返還に関する処分を含む。）又は保険料等の国民健康保険法に規定する徴収金に関する処分に不服がある者は、国民健康保険審査会（以下「審査会」という。）に審査請求することができる。
- (2) 審査会の設置
審査会は、各都道府県に設置する。
- (3) 組織
審査会は、被保険者を代表する委員、保険者を代表する委員及び公益を代表する委員各3名をもって組織する。
- (4) 委員の任期
委員の任期は3年である。ただし、補欠の委員の任期は前任者の残任期間となる。
- (5) 審査請求の手続等
審査請求は、処分をした保険者の所在地の都道府県の審査会に対して行う。審査請求は、処分があったことを知った日の翌日から起算して60日以内に、文書又は口頭でしなければならない。ただし、正当な理由により、この期間内に審査請求をすることができなかつたことを疎明したときはこの限りではない。

II 事 業 概 要

事業概要

1 事業実施概要

(1) 保険者数、世帯数及び被保険者数

平成 24 年度末における保険者数は、19 市町・1 国保組合で、合わせて 20 保険者となっている。

また、平成 24 年度末における世帯数は、市町 223,936 世帯・国保組合 3,062 世帯、合計 226,998 世帯となっており、被保険者数は、市町 362,816 人・国保組合 5,067 人、合計 367,883 人となっている。

世帯数及び被保険者数の年度別推移は、表 1 及び図 1 のとおりである。

世帯数は、平成 3 年度から平成 19 年度まで毎年増加していたが、平成 20 年度に、老人医療受給対象者が後期高齢者医療制度へ移行したことにより減少し、その後も減少傾向となっている。

被保険者数は、平成 6 年度以降は増加傾向にあったが、平成 20 年度末に世帯数と同様の理由により大幅に減少し、その後も減少傾向が続いている。

1 世帯当たり被保険者数は、昭和 47 年度より減少傾向が続いており、平成 24 年度末においては 1.62 人となっている。

なお、平成 23 年度末で全国平均 1.75 人（本県 1.63 人）と比べてみると、0.12 人低くなっている。

表 2・表 3 は市町村国保の世帯・被保険者等の内訳である。

平成 24 年度末における退職被保険者等は 29,270 人で、これを全被保険者の割合で見ると 8.1%となっている。

なお、平成 23 年度末での市町村における退職被保険者等の割合を全国平均と比較すると、全国 5.9%、山口県 8.5%となっており、山口県は全国と比べ 2.6%高い数値となっている。

(2) 被保険者数の増減状況

表 4 は、被保険者数の増減状況を異動事由別にみたものである。

平成 24 年度に市町又は国保組合に加入した者の総数は 59,957 人となっている。そのうち被用者保険の資格を喪失したことにより国保被保険者になった者が最も多く、転入がこれに次いでいる。一方、国保被保険者の資格を喪失した者の総数は 65,720 人となっている。これは、被用者保険に加入したことによって国保被保険者の資格を喪失した者が最も多く、これに次いで後期高齢者医療制度に加入したことによって国保被保険者の資格を喪失した者が多い。

また自然増（減）、すなわち出生による被保険者数の増と、死亡による被保険者数の減の差は 1,355 人の減であり、社保離脱と社保加入の差は 11,514 人の増、生保廃止と生保開始の差は 640 人の減となっており、平成 24 年度は全体として 5,763 人の減となっている。

また、年度別年齢階層別国保被保険者の状況については、平成 24 年度国保実態調査（毎年 9 月末調査）によると表 5 のとおりである。

(3) 出産・死亡に関する給付

出産育児一時金の支給、葬祭費の支給及び葬祭の給付は、相対的 necessary 給付とされている。表 6 は、これらの給付を実施している保険者数を年度別にみたもので、出産育児一時金の支給及び葬祭費の支給は、全保険者で実施している。

出産育児一時金については、平成 22 年度までの暫定措置として支給額が平成 21 年 10 月から 42 万円（産科保障制度加入施設で分娩の場合）に引き上げられ、平成 23 年度以降 42 万円で恒久化された。

表1 年度別世帯数及び被保険者数

(各年度末現在)

| 年 度 別 | | 世帯数 | 被保険者数 | 1世帯当たり 被保険者数 |
|--------------------|--------|---------|---------|-----------------|
| 総 数 | 平成17年度 | 330,488 | 578,141 | 1.75 |
| | 18 | 334,529 | 575,402 | 1.72 |
| | 19 | 335,045 | 569,657 | 1.70 |
| | 20 | 234,629 | 387,393 | 1.65 |
| | 21 | 231,913 | 381,253 | 1.64 |
| | 22 | 231,080 | 378,206 | 1.64 |
| | 23 | 229,349 | 373,646 | 1.63 |
| | 24 | 226,998 | 367,883 | 1.62 |
| 市 町 (再 掲) | 平成17年度 | 329,221 | 572,384 | 1.74 |
| | 18 | 331,329 | 569,614 | 1.72 |
| | 19 | 331,783 | 563,848 | 1.70 |
| | 20 | 231,387 | 382,155 | 1.65 |
| | 21 | 228,683 | 376,076 | 1.64 |
| | 22 | 227,850 | 373,076 | 1.64 |
| | 23 | 226,132 | 368,597 | 1.63 |
| | 24 | 223,936 | 362,816 | 1.62 |
| 組 合 (再 掲) | 平成17年度 | 1,267 | 5,757 | 4.54 |
| | 18 | 3,200 | 5,788 | 1.81 |
| | 19 | 3,262 | 5,809 | 1.78 |
| | 20 | 3,242 | 5,238 | 1.62 |
| | 21 | 3,230 | 5,177 | 1.60 |
| | 22 | 3,230 | 5,130 | 1.59 |
| | 23 | 3,217 | 5,049 | 1.57 |
| | 24 | 3,062 | 5,067 | 1.65 |

(注) 被保険者数は、平成19年度まで老人を含む

図1 年度別世帯数及び被保険者数の推移 (国保組合を含む)

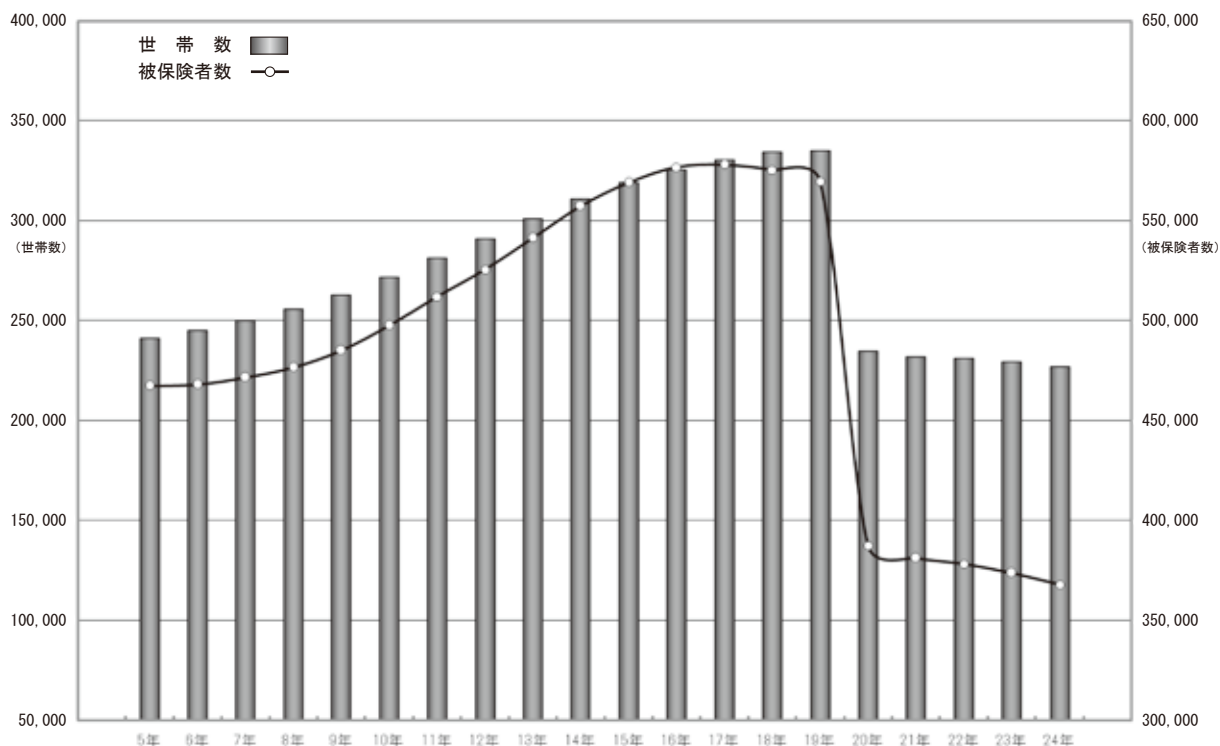


表2 国保世帯数の内訳 (市町)

(各年度末現在)

| 年 度 | 一 般 世 帯 | | | 退 職 世 帯 | | | 全世帯に占める割合 | |
|--------|---------|---------|--------|---------|--------|--------|----------------|----------------|
| | 計 | 単 独 | 混 合 | 計 | 単 独 | 混 合 | 一般世帯 | 退職世帯 |
| 平成18年度 | 265,642 | 245,310 | 20,332 | 86,019 | 65,687 | 20,332 | 80.2 (84.5) | 26.0 (21.0) |
| 19 | 264,107 | 243,729 | 20,378 | 88,054 | 67,676 | 20,378 | 79.6 (84.1) | 26.5 (21.5) |
| 20 | 217,704 | 212,477 | 5,227 | 18,910 | 13,683 | 5,227 | 94.1 (95.5) | 8.2 (6.1) |
| 21 | 214,905 | 209,754 | 5,151 | 18,929 | 13,778 | 5,151 | 94.0 (95.7) | 8.3 (6.4) |
| 22 | 212,086 | 206,643 | 5,443 | 21,207 | 15,764 | 5,443 | 93.1 (95.2) | 9.3 (7.0) |
| 23 | 210,006 | 204,635 | 5,371 | 21,497 | 16,126 | 5,371 | 92.9 (95.1) | 9.5 (7.1) |
| 24 | 208,830 | 203,651 | 5,179 | 20,285 | 15,106 | 5,179 | 93.3 | 9.1 |

(注) 1. 単独世帯は「一般被保険者(平成19年度まで老人を含む)」または、「退職被保険者等」のみで構成している世帯を、混合世帯は一般被保険者と退職被保険者等で構成している世帯を集計している。
2. () 書は、全国平均

表3 被保険者数の内訳 (市町)

(各年度末現在)

| 年 度 | 総数 | 一 般 被保険者 | 退 職 被 保 険 者 等 | | | 70歳以上 (再 掲) |
|--------|---------|-------------|---------------|---------|--------|----------------|
| | | | 計 | 退職被保険者 | 被扶養者 | |
| 平成18年度 | 569,614 | 431,402 | 138,212 | 98,524 | 39,688 | 67,431 |
| 19 | 563,848 | 422,679 | 141,169 | 100,985 | 40,184 | 75,406 |
| 20 | 382,155 | 354,370 | 27,785 | 19,755 | 8,030 | 73,328 |
| 21 | 376,076 | 348,409 | 27,667 | 19,796 | 7,871 | 71,765 |
| 22 | 373,076 | 341,877 | 31,199 | 22,336 | 8,863 | 72,218 |
| 23 | 368,597 | 337,135 | 31,462 | 22,705 | 8,757 | 74,608 |
| 24 | 362,816 | 333,546 | 29,270 | 21,335 | 7,935 | 75,679 |

(注) 一般被保険者は、平成19年度まで老人を含む

表4 年度別異動事由別被保険者数の増減状況 (国保組合を含む)

| 区分 | 平成19年度 | | 平成20年度 | | 平成21年度 | | 平成22年度 | | 平成23年度 | | 平成24年度 | | |
|-------------|---------|----------|-----------|-----------|---------|----------|---------|----------|---------|----------|---------|----------|-------|
| | 実数 | 率 | 実数 | 率 | 実数 | 率 | 実数 | 率 | 実数 | 率 | 実数 | 率 | |
| 増 加 | 転 入 | 9,862 | 1.7 | 9,028 | 2.3 | 8,862 | 2.3 | 8,545 | 2.2 | 8,397 | 2.2 | 8,319 | 2.2 |
| | 社保離脱 | 41,754 | 7.3 | 42,389 | 10.8 | 38,356 | 9.9 | 43,208 | 11.3 | 41,346 | 10.9 | 42,167 | 11.1 |
| | 生保廃止 | 1,007 | 0.2 | 926 | 0.2 | 824 | 0.2 | 940 | 0.2 | 951 | 0.3 | 969 | 0.3 |
| | 出 生 | 1,639 | 0.3 | 1,621 | 0.4 | 1,538 | 0.4 | 1,526 | 0.4 | 1,405 | 0.4 | 1,271 | 0.3 |
| | 後期離脱 | — | — | 361 | 0.1 | 40 | 0.0 | 31 | 0.0 | 22 | 0.0 | 28 | 0.0 |
| | そ の 他 | 9,648 | 1.7 | 8,043 | 2.1 | 7,665 | 2.0 | 7,657 | 2.0 | 6,863 | 1.8 | 7,203 | 1.9 |
| 計 | 63,910 | 11.1 | 62,368 | 15.9 | 57,285 | 14.8 | 61,907 | 16.1 | 58,984 | 15.5 | 59,957 | 15.8 | |
| 減 少 | 転 出 | 9,539 | 1.7 | 8,043 | 2.1 | 7,694 | 2.0 | 7,674 | 2.0 | 7,361 | 1.9 | 7,238 | 1.9 |
| | 社保加入 | 34,740 | 6.0 | 37,603 | 9.6 | 28,637 | 7.4 | 28,337 | 7.4 | 28,977 | 7.6 | 30,653 | 8.1 |
| | 生保開始 | 1,505 | 0.3 | 1,532 | 0.4 | 2,382 | 0.6 | 2,044 | 0.5 | 1,608 | 0.4 | 1,609 | 0.4 |
| | 死 亡 | 13,473 | 2.3 | 2,831 | 0.7 | 2,701 | 0.7 | 2,774 | 0.7 | 2,804 | 0.7 | 2,626 | 0.7 |
| | 後期加入 | — | — | 184,783 | 47.2 | 14,172 | 3.7 | 16,073 | 4.2 | 15,715 | 4.1 | 16,176 | 4.3 |
| | そ の 他 | 10,398 | 1.8 | 9,840 | 2.5 | 7,848 | 2.0 | 8,052 | 2.1 | 7,079 | 1.9 | 7,418 | 2.0 |
| 計 | 69,655 | 12.1 | 244,632 | 62.5 | 63,434 | 16.3 | 64,954 | 16.9 | 63,544 | 16.7 | 65,720 | 17.3 | |
| 増 減 差 | 自然増 | △ 11,834 | △ 2.1 | △ 1,210 | △ 0.3 | △ 1,163 | △ 0.3 | △ 1,248 | △ 0.3 | △ 1,399 | △ 0.4 | △ 1,355 | △ 0.4 |
| | 社保異動 | 7,014 | 1.2 | 4,786 | 1.2 | 9,719 | 2.5 | 14,871 | 3.9 | 12,369 | 3.3 | 11,514 | 3.0 |
| | 生保異動 | △ 498 | △ 0.1 | △ 606 | △ 0.2 | △ 1,558 | △ 0.4 | △ 1,104 | △ 0.3 | △ 657 | △ 0.2 | △ 640 | △ 0.2 |
| | 後期異動 | — | — | △ 184,422 | △ 47.1 | △ 14,132 | △ 3.6 | △ 16,042 | △ 4.2 | △ 15,693 | △ 4.1 | △ 16,148 | △ 4.3 |
| | 転出入・その他 | △ 427 | △ 0.1 | △ 812 | △ 0.2 | 985 | 0.3 | 476 | 0.1 | 820 | 0.2 | 866 | 0.2 |
| 計 | △ 5,745 | △ 1.0 | △ 182,264 | △ 46.6 | △ 6,149 | △ 1.6 | △ 3,047 | △ 0.8 | △ 4,560 | △ 1.2 | △ 5,763 | △ 1.5 | |

(注) 率は、年間平均被保険者数の100人に対する比率

表5 年度別年齢階層別国保被保険者の状況（市町）

| 区 分 | 被保険者数 (人) | 年 齢 構 成 内 訳 (歳) | | | | | |
|-----|--------------|-----------------|-------|--------|---------|--------|---------|
| | | 0～4 | 5～14 | 15～64 | 65～69 | 70～ | |
| 18 | 被保険者数 | 573,466 | 8,921 | 21,613 | 225,889 | 77,486 | 239,557 |
| | 割 合% | 100.0 | 1.6 | 3.8 | 39.4 | 13.5 | 41.8 |
| 19 | 被保険者数 | 569,570 | 8,480 | 21,043 | 215,951 | 78,317 | 245,779 |
| | 割 合% | 100.0 | 1.5 | 3.7 | 37.9 | 13.7 | 43.2 |
| 20 | 被保険者数 | 387,977 | 8,547 | 19,926 | 207,262 | 78,898 | 73,344 |
| | 割 合% | 100.0 | 2.2 | 5.1 | 53.4 | 20.3 | 18.9 |
| 21 | 被保険者数 | 382,781 | 8,437 | 19,493 | 203,065 | 78,645 | 73,141 |
| | 割 合% | 100.0 | 2.2 | 5.1 | 53.5 | 20.7 | 19.3 |
| 22 | 被保険者数 | 379,388 | 8,321 | 19,076 | 201,631 | 77,400 | 72,960 |
| | 割 合% | 100.0 | 2.2 | 5.0 | 53.1 | 20.4 | 19.2 |
| 23 | 被保険者数 | 374,653 | 8,053 | 18,556 | 200,316 | 73,399 | 74,329 |
| | 割 合% | 100.0 | 2.1 | 5.0 | 53.5 | 19.6 | 19.8 |
| 24 | 被保険者数 | 369,390 | 7,681 | 17,817 | 191,265 | 76,384 | 76,243 |
| | 割 合% | 100.0 | 2.1 | 4.8 | 51.8 | 20.7 | 20.6 |

- (注) 1. 国保実態調査より作成（被保険者数は各年度9月末現在）
2. 被保険者は、平成19年度まで老人を含む

表6 年度別出産育児・葬祭の給付実施別保険者数

| 年 度 別 | 保険者総数 | 出産育児給付を実施している保険者 | 葬祭給付を実施している保険者 |
|--------|-------|------------------|----------------|
| 平成17年度 | 23 | 23 | 23 |
| 18 | 23 | 23 | 23 |
| 19 | 21 | 21 | 21 |
| 20 | 21 | 21 | 21 |
| 21 | 20 | 20 | 20 |
| 22 | 20 | 20 | 20 |
| 23 | 20 | 20 | 20 |
| 24 | 20 | 20 | 20 |

2 保険給付状況

平成24年度における療養諸費費用額（一部負担金を含む。以下同じ。）は143,920,430千円、その他の保険給付費は678,702千円、後期高齢者支援金等は18,502,816千円、前期高齢者納付金等は148,216千円、老人保健拠出金は1,317千円となっている。

一般・退職別療養諸費費用額負担区分については表7のとおりである。

費用額143,920,430千円のうち、保険者負担分（高額療養費を除く。）は104,916,639千円で費用額の72.9%、一部負担金（高額療養費を含む。）は、30,630,369千円で21.3%、国保優先分は8,373,421千円で5.8%となっている。

また、療養諸費費用額に占める療養の給付等の割合は、99.2%と高く、更に療養の給付等に占める診療費の割合は、79.9%（残りの20.1%は、調剤、入院時食事・生活療養費、訪問看護療養費）となっており、その大部分を占めている。

また、平成24年度における高額療養費は13,879,619千円であり、保険者負担分と高額療養費の合計額（医療給付費）の療養諸費費用額に対する比率（給付率）は82.5%となっている。一般分の給付率についてみると、82.7%と前年度より0.4%高くなっている。

なお、高額療養費の内訳については表9のとおりである。

表7 一般・退職別療養諸費用額負担区分

| 区分 | 費用額 | 保険者負担分 | 一部負担金 〔高額療養費を含む〕 | 他法負担分 | | 高額療養費 (再掲) | 給付率 | 実質一部負担割合 | |
|----|-----|--------------------------------|---------------------|------------------|---------|-----------------|------------------|-----------|-----------|
| | | | | 他法優先 | 国保優先 | | | | |
| 総数 | 一般分 | 千円 130,958,608 (381,731) | 千円 95,854,543 | 千円 27,244,136 | 千円 0 | 千円 7,859,930 | 千円 12,438,239 | % 82.7 | % 11.3 |
| | 退職分 | 千円 12,961,821 (410,561) | 千円 9,062,097 | 千円 3,386,233 | 千円 0 | 千円 513,492 | 千円 1,441,380 | % 81.0 | % 15.0 |
| | 計 | 千円 143,920,430 (384,161) | 千円 104,916,639 | 千円 30,630,369 | 千円 0 | 千円 8,373,421 | 千円 13,879,619 | % 82.5 | % 11.6 |
| 市町 | 一般分 | 千円 130,106,293 (384,996) | 千円 95,251,967 | 千円 27,015,202 | 千円 0 | 千円 7,839,124 | 千円 12,383,757 | % 82.7 | % 11.2 |
| | 退職分 | 千円 12,961,821 (410,561) | 千円 9,062,097 | 千円 3,386,233 | 千円 0 | 千円 513,492 | 千円 1,441,380 | % 81.0 | % 15.0 |
| | 計 | 千円 143,068,114 (387,180) | 千円 104,314,064 | 千円 30,401,435 | 千円 0 | 千円 8,352,615 | 千円 13,825,137 | % 82.6 | % 11.6 |

(注) 1. 「給付率」及び「実質一部負担割合」は次によって算出している。
給付率 = (保険者負担分 + 高額療養費) ÷ (費用額 - 他法負担分) × 100
実質一部負担割合 = (一部負担金 - 高額療養費) ÷ 費用額 × 100
2. 費用額の () は、1人当たり費用額である。

表8 一般分の給付率 (国保組合を含む)

| 区分 | 年度 | | | | | | | |
|----------|-------|-------|-------|-------|-------|-------|-------|--|
| | 平成18年 | 19 | 20 | 21 | 22 | 23 | 24 | |
| 給付率 | 81.8% | 82.5% | 81.0% | 81.5% | 82.0% | 82.3% | 82.7% | |
| 実質一部負担割合 | 11.4% | 11.4% | 13.1% | 12.5% | 12.1% | 11.6% | 11.3% | |

(注) 数値は一般被保険者分 (平成19年度までの老人分及び退職者分は含まない)

表9 高額療養費 (国保組合を含む)

| | | 合算分 | | 単独分 | | | 他法併用分 | 合計 | |
|-----|------------|---------|---------|-----------|-----------|-----------|---------|-----------|------------|
| | | 多数該当分 | その他 | 多数該当分 | 長期疾病分 | 入院分 | | | その他 |
| 一般分 | 高額療養費 (千円) | 419,094 | 355,787 | 3,112,688 | 1,491,056 | 5,184,209 | 367,844 | 1,507,560 | 12,438,239 |
| | 一件当たり額 (円) | 38,845 | 11,656 | 86,257 | 92,947 | 136,790 | 28,442 | 35,254 | 66,501 |
| 退職分 | 高額療養費 (千円) | 65,978 | 38,810 | 362,449 | 304,404 | 542,977 | 20,203 | 106,559 | 1,441,380 |
| | 一件当たり額 (円) | 46,859 | 51,066 | 99,958 | 97,816 | 152,779 | 38,335 | 143,033 | 104,965 |
| 計 | 高額療養費 (千円) | 485,072 | 394,597 | 3,475,137 | 1,795,460 | 5,727,186 | 388,047 | 1,614,120 | 13,879,619 |
| | 一件当たり額 (円) | 39,770 | 12,613 | 87,508 | 93,738 | 138,161 | 28,830 | 37,099 | 69,132 |

3 診療状況

診療費の諸率について、総数（平成 19 年度まで老人保健分を含む。）、一般被保険者分、退職者医療分別にみたのが表 10 から表 14 である。

(1) 被保険者 100 人当たり受診件数（受診率）

表 10 は、被保険者 100 人当たり受診件数（受診率）の年度別推移を表したものである。一般分と退職分の合計で見ると、平成 24 年度は 1,120.246 で前年度に比べて 1.0% 増加している。これを診療種別別に前年度と比較すると、入院及び入院外が 0.9%、歯科が 1.9% 増加している。

次に、市町における退職分は 1,167.724 で、一般分の 1,122.390 と比較して 104.0% となっている。

なお、平成 23 年度について全国市町村平均（一般＋退職合計分）と比較すると、全国平均 985.091 に対し、本県の 1,115.243 は全国平均を 130.152（13.2%）上回っている。

(2) 1 件当たり診療費

表 11 は、1 件当たり診療費の年度別推移を表したものである。一般分と退職分の合計で見ると、平成 24 年度は 27,223 円で、前年度に比べ 2.1% 増加している。これを診療種別別に前年度と比較すると、入院が 4.1%、入院外が 0.2% 増加し、歯科が 0.1% 減少している。

次に、市町における退職分は 28,135 円で、一般分の 27,205 円と比べて 103.4% となっている。

なお、平成 23 年度について全国市町村平均（一般＋退職合計分）と比較すると、全国平均の 24,681 円に対し本県の 26,735 円は、全国平均を 2,054 円（8.3%）上回っている。

(3) 1 件当たり日数

表 12 は、1 件当たり診療実日数の年度別推移を表したものである。一般分と退職分の合計で見ると、平成 24 年度は 2.26 日で前年度に比べて 2.2% 減少している。これを診療種別別に前年度と比較すると、入院が 0.8%、入院外及び歯科が 2.2% 減少している。

次に、市町における退職分は 2.13 日で、一般分の 2.28 日と比較して 93.4% となっている。

なお、平成 23 年度分について全国市町村平均（一般＋退職合計分）と比較すると、全国平均の 2.12 日に対し、本県の 2.32 日は全国平均を 0.2 日（9.4%）上回っている。

表 10 年度別被保険者 100 人当たり受診件数 (受診率)

| 年 度 別 | | | 受 診 率 | | | | 対 前 年 度 比 | | | |
|-----------------------|-------|-----------|-----------|---------|-----------|---------|-----------|-------|-------|-------|
| | | | 計 | 入 院 | 入院外 | 歯 科 | 計 | 入 院 | 入院外 | 歯 科 |
| 総 計 | 18 | 総 数 | 1,325.446 | 54.732 | 1,128.605 | 142.109 | 1.014 | 1.019 | 1.012 | 1.030 |
| | | 一般+退職 | 1,049.944 | 29.018 | 874.274 | 146.652 | 1.033 | 1.014 | 1.033 | 1.035 |
| | | 一 般 | 855.588 | 27.996 | 702.063 | 125.529 | 1.019 | 1.013 | 1.019 | 1.021 |
| | 19 | 総 数 | 1,348.877 | 55.325 | 1,151.645 | 141.907 | 1.018 | 1.011 | 1.020 | 0.999 |
| | | 一般+退職 | 1,088.635 | 29.704 | 912.119 | 146.811 | 1.037 | 1.024 | 1.043 | 1.001 |
| | | 一 般 | 882.873 | 28.710 | 729.603 | 124.559 | 1.032 | 1.026 | 1.039 | 0.992 |
| | 20 | 一般+退職 | 1,100.321 | 29.809 | 918.928 | 151.584 | 1.011 | 1.004 | 1.007 | 1.033 |
| | | 一 般 | 1,075.099 | 29.898 | 898.310 | 146.890 | 1.218 | 1.041 | 1.231 | 1.179 |
| | 21 | 一般+退職 | 1,106.261 | 30.073 | 921.962 | 154.226 | 1.005 | 1.009 | 1.003 | 1.017 |
| | | 一 般 | 1,096.597 | 30.236 | 914.982 | 151.379 | 1.020 | 1.011 | 1.019 | 1.031 |
| | 22 | 一般+退職 | 1,094.837 | 30.509 | 906.948 | 157.381 | 0.990 | 1.014 | 0.984 | 1.020 |
| | | 一 般 | 1,087.522 | 30.711 | 901.901 | 154.910 | 0.992 | 1.016 | 0.986 | 1.023 |
| | 23 | 一般+退職 | 1,109.089 | 30.441 | 914.398 | 164.250 | 1.013 | 0.998 | 1.008 | 1.044 |
| | | 一 般 | 1,103.151 | 30.586 | 910.580 | 161.984 | 1.014 | 0.996 | 1.010 | 1.046 |
| 24 | 一般+退職 | 1,120.246 | 30.730 | 922.175 | 167.340 | 1.010 | 1.009 | 1.009 | 1.019 | |
| | 一 般 | 1,115.877 | 30.895 | 919.466 | 165.515 | 1.012 | 1.010 | 1.010 | 1.022 | |
| 再 掲 市 町 村 | 18 | 総 数 | 1,331.714 | 55.100 | 1,134.572 | 142.042 | 1.014 | 1.019 | 1.012 | 1.030 |
| | | 一般+退職 | 1,055.705 | 29.288 | 879.789 | 146.628 | 1.033 | 1.013 | 1.033 | 1.036 |
| | | 一 般 | 860.429 | 28.387 | 706.978 | 125.064 | 1.019 | 1.013 | 1.019 | 1.022 |
| | | 退 職 | 1,427.800 | 31.005 | 1,209.078 | 187.717 | 1.024 | 1.008 | 1.023 | 1.034 |
| | 19 | 総 数 | 1,355.339 | 55.706 | 1,157.773 | 141.860 | 1.018 | 1.011 | 1.020 | 0.999 |
| | | 一般+退職 | 1,094.754 | 29.978 | 917.949 | 146.826 | 1.037 | 1.024 | 1.043 | 1.001 |
| | | 一 般 | 888.174 | 29.118 | 734.937 | 124.119 | 1.032 | 1.026 | 1.040 | 0.992 |
| | | 退 職 | 1,458.776 | 31.492 | 1,240.443 | 186.841 | 1.022 | 1.016 | 1.026 | 0.995 |
| | 20 | 一般+退職 | 1,106.805 | 30.091 | 925.083 | 151.630 | 1.011 | 1.004 | 1.008 | 1.033 |
| | | 一 般 | 1,081.917 | 30.213 | 904.834 | 146.871 | 1.218 | 1.038 | 1.231 | 1.183 |
| | | 退 職 | 1,331.997 | 28.992 | 1,108.306 | 194.698 | 0.913 | 0.921 | 0.894 | 1.042 |
| | 21 | 一般+退職 | 1,112.560 | 30.360 | 927.928 | 154.271 | 1.005 | 1.009 | 1.003 | 1.017 |
| | | 一 般 | 1,103.261 | 30.549 | 921.326 | 151.386 | 1.020 | 1.011 | 1.018 | 1.031 |
| | 22 | 退 職 | 1,228.064 | 28.015 | 1,009.938 | 190.111 | 0.922 | 0.967 | 0.911 | 0.977 |
| 一般+退職 | | 1,100.892 | 30.791 | 912.664 | 157.438 | 0.990 | 1.014 | 0.984 | 1.021 | |
| 一 般 | | 1,093.996 | 31.020 | 908.040 | 154.936 | 0.992 | 1.015 | 0.986 | 1.023 | |
| 23 | 退 職 | 1,180.052 | 28.160 | 965.737 | 186.156 | 0.961 | 1.005 | 0.956 | 0.979 | |
| | 一般+退職 | 1,115.243 | 30.729 | 920.158 | 164.355 | 1.013 | 0.998 | 1.008 | 1.044 | |
| 24 | 一 般 | 1,109.816 | 30.905 | 916.845 | 162.066 | 1.014 | 0.996 | 1.010 | 1.046 | |
| | 退 職 | 1,170.955 | 28.925 | 954.170 | 187.860 | 0.992 | 1.027 | 0.988 | 1.009 | |
| 24 | 一般+退職 | 1,126.263 | 31.019 | 927.820 | 167.424 | 1.010 | 1.009 | 1.008 | 1.019 | |
| | 一 般 | 1,122.390 | 31.214 | 925.597 | 165.579 | 1.011 | 1.010 | 1.010 | 1.022 | |
| | 退 職 | 1,167.724 | 28.938 | 951.611 | 187.175 | 0.997 | 1.000 | 0.997 | 0.996 | |
| 全 国 市 町 村 | 23 | 一般+退職 | 985.091 | 22.130 | 795.972 | 166.988 | 1.012 | 0.999 | 1.009 | 1.030 |
| | | 一 般 | 973.376 | 22.048 | 786.866 | 164.462 | 1.013 | 0.999 | 1.010 | 1.031 |
| | | 退 職 | 1,167.193 | 23.416 | 937.521 | 206.256 | 0.994 | 0.981 | 0.991 | 1.007 |

(注) 総数は、平成19年度まで老人を含む

表 1 1 年度別 1 件当たり診療費

| 年 度 別 | | | 1 件 当 た り 診 療 費 | | | | 対 前 年 度 比 | | | |
|-----------------------|-----------------------|--------|-----------------|---------|--------|--------|-----------|-------|-------|-------|
| | | | 計 | 入 院 | 入院外 | 歯 科 | 計 | 入 院 | 入院外 | 歯 科 |
| 総 計 | 18 | 総 数 | 30,309 | 406,345 | 13,938 | 15,491 | 0.997 | 1.006 | 0.984 | 0.959 |
| | | 一般+退職 | 23,688 | 402,665 | 12,596 | 14,828 | 0.985 | 1.004 | 0.988 | 0.972 |
| | | 一 般 | 24,980 | 379,231 | 12,717 | 14,563 | 0.995 | 1.006 | 0.993 | 0.977 |
| | 19 | 総 数 | 30,838 | 420,667 | 14,010 | 15,423 | 1.018 | 1.035 | 1.005 | 0.996 |
| | | 一般+退職 | 24,139 | 423,761 | 12,627 | 14,804 | 1.019 | 1.052 | 1.003 | 0.998 |
| | | 一 般 | 25,720 | 401,607 | 12,839 | 14,525 | 1.030 | 1.059 | 1.010 | 0.997 |
| | 20 | 一般+退職 | 24,294 | 434,298 | 12,518 | 15,054 | 1.006 | 1.025 | 0.991 | 1.017 |
| | | 一 般 | 24,393 | 430,428 | 12,407 | 15,051 | 0.948 | 1.072 | 0.966 | 1.036 |
| | 21 | 一般+退職 | 24,866 | 448,049 | 12,776 | 14,618 | 1.024 | 1.032 | 1.021 | 0.971 |
| | | 一 般 | 24,849 | 445,666 | 12,632 | 14,634 | 1.019 | 1.035 | 1.018 | 0.972 |
| | 22 | 一般+退職 | 26,284 | 472,022 | 13,309 | 14,653 | 1.057 | 1.054 | 1.042 | 1.002 |
| | | 一 般 | 26,228 | 468,374 | 13,160 | 14,657 | 1.055 | 1.051 | 1.042 | 1.002 |
| | 23 | 一般+退職 | 26,670 | 487,211 | 13,538 | 14,425 | 1.015 | 1.032 | 1.017 | 0.984 |
| | | 一 般 | 26,581 | 483,902 | 13,382 | 14,426 | 1.013 | 1.033 | 1.017 | 0.984 |
| 24 | 一般+退職 | 27,223 | 507,006 | 13,560 | 14,409 | 1.021 | 1.041 | 1.002 | 0.999 | |
| | 一 般 | 27,135 | 503,826 | 13,407 | 14,418 | 1.021 | 1.041 | 1.002 | 0.999 | |
| 再 掲 市 町 村 | 18 | 総 数 | 30,347 | 406,257 | 13,946 | 15,528 | 0.997 | 1.006 | 0.984 | 0.959 |
| | | 一般+退職 | 23,745 | 402,728 | 12,607 | 14,873 | 0.985 | 1.003 | 0.987 | 0.972 |
| | | 一 般 | 25,105 | 379,183 | 12,740 | 14,636 | 0.995 | 1.006 | 0.993 | 0.977 |
| | | 退 職 | 22,182 | 443,803 | 12,459 | 15,173 | 0.977 | 0.991 | 0.981 | 0.962 |
| | 19 | 総 数 | 30,881 | 420,650 | 14,017 | 15,461 | 1.018 | 1.035 | 1.005 | 0.996 |
| | | 一般+退職 | 24,196 | 423,941 | 12,636 | 14,850 | 1.019 | 1.053 | 1.002 | 0.999 |
| | | 一 般 | 25,853 | 401,753 | 12,859 | 14,604 | 1.030 | 1.060 | 1.009 | 0.998 |
| | | 退 職 | 22,418 | 460,091 | 12,403 | 15,139 | 1.011 | 1.037 | 0.996 | 0.998 |
| | 20 | 一般+退職 | 24,348 | 434,433 | 12,525 | 15,102 | 1.006 | 1.025 | 0.991 | 1.017 |
| | | 一 般 | 24,456 | 430,558 | 12,414 | 15,106 | 0.946 | 1.072 | 0.965 | 1.034 |
| | 21 | 退 職 | 23,557 | 470,962 | 13,344 | 15,071 | 1.051 | 1.024 | 1.076 | 0.996 |
| | | 一般+退職 | 24,924 | 448,122 | 12,785 | 14,655 | 1.024 | 1.032 | 1.021 | 0.970 |
| | 22 | 一 般 | 24,912 | 445,735 | 12,640 | 14,675 | 1.019 | 1.035 | 1.018 | 0.972 |
| | | 退 職 | 25,057 | 480,462 | 14,420 | 14,457 | 1.064 | 1.020 | 1.081 | 0.959 |
| 23 | 一般+退職 | 26,347 | 472,072 | 13,320 | 14,694 | 1.057 | 1.053 | 1.042 | 1.003 | |
| | 一 般 | 26,296 | 468,410 | 13,171 | 14,702 | 1.056 | 1.051 | 1.042 | 1.002 | |
| 24 | 退 職 | 26,893 | 518,369 | 14,929 | 14,611 | 1.073 | 1.079 | 1.035 | 1.011 | |
| | 一般+退職 | 26,735 | 487,177 | 13,550 | 14,466 | 1.015 | 1.032 | 1.017 | 0.984 | |
| 23 | 一 般 | 26,652 | 483,850 | 13,394 | 14,472 | 1.014 | 1.033 | 1.017 | 0.984 | |
| | 退 職 | 27,544 | 523,668 | 15,089 | 14,418 | 1.024 | 1.010 | 1.011 | 0.987 | |
| 24 | 一般+退職 | 27,287 | 506,959 | 13,569 | 14,441 | 1.021 | 1.041 | 1.001 | 0.998 | |
| | 一 般 | 27,205 | 503,760 | 13,415 | 14,453 | 1.021 | 1.041 | 1.002 | 0.999 | |
| 23 | 退 職 | 28,135 | 543,895 | 15,167 | 14,327 | 1.021 | 1.039 | 1.005 | 0.994 | |
| | 全 国 市 町 村 | 一般+退職 | 24,681 | 497,132 | 13,836 | 13,766 | 1.010 | 1.026 | 1.012 | 0.992 |
| 一 般 | | 24,590 | 494,009 | 13,698 | 13,771 | 1.010 | 1.026 | 1.011 | 0.992 | |
| 退 職 | | 25,865 | 542,849 | 15,631 | 13,693 | 1.011 | 1.028 | 1.013 | 0.989 | |

(注) 総数は、平成19年度まで老人を含む

表 1 2 年度別 1 件当たり日数

| 年 度 別 | | | 1 件 当 た り 日 数 | | | | 対 前 年 度 比 | | | |
|-----------------------|-------|-------|---------------|-------|------|-------|-----------|-------|-------|-------|
| | | | 計 | 入 院 | 入院外 | 歯 科 | 計 | 入 院 | 入院外 | 歯 科 |
| 総 計 | 18 | 総 数 | 2.92 | 20.04 | 2.15 | 2.46 | 0.980 | 0.999 | 0.973 | 0.972 |
| | | 一般+退職 | 2.47 | 18.65 | 1.94 | 2.44 | 0.976 | 0.986 | 0.980 | 0.976 |
| | | 一 般 | 2.57 | 20.16 | 1.91 | 2.38 | 0.985 | 0.997 | 0.990 | 0.975 |
| | 19 | 総 数 | 2.88 | 20.06 | 2.11 | 2.43 | 0.986 | 1.001 | 0.981 | 0.988 |
| | | 一般+退職 | 2.44 | 18.54 | 1.92 | 2.41 | 0.988 | 0.994 | 0.990 | 0.988 |
| | | 一 般 | 2.55 | 20.16 | 1.89 | 2.36 | 0.992 | 1.000 | 0.990 | 0.992 |
| | 20 | 一般+退職 | 2.38 | 18.45 | 1.86 | 2.38 | 0.975 | 0.995 | 0.969 | 0.988 |
| | | 一 般 | 2.40 | 18.67 | 1.87 | 2.37 | 0.941 | 0.926 | 0.989 | 1.004 |
| | 21 | 一般+退職 | 2.34 | 18.45 | 1.81 | 2.33 | 0.983 | 1.000 | 0.973 | 0.979 |
| | | 一 般 | 2.35 | 18.58 | 1.82 | 2.33 | 0.979 | 0.995 | 0.973 | 0.983 |
| | 22 | 一般+退職 | 2.35 | 18.35 | 1.83 | 2.29 | 1.004 | 0.995 | 1.011 | 0.983 |
| | | 一 般 | 2.37 | 18.48 | 1.83 | 2.29 | 1.009 | 0.995 | 1.005 | 0.983 |
| | 23 | 一般+退職 | 2.31 | 18.40 | 1.79 | 2.23 | 0.983 | 1.003 | 0.978 | 0.974 |
| | | 一 般 | 2.33 | 18.56 | 1.80 | 2.23 | 0.983 | 1.004 | 0.984 | 0.974 |
| | 24 | 一般+退職 | 2.26 | 18.25 | 1.75 | 2.18 | 0.978 | 0.992 | 0.978 | 0.978 |
| | | 一 般 | 2.28 | 18.38 | 1.75 | 2.18 | 0.979 | 0.990 | 0.972 | 0.978 |
| 再 掲 市 町 村 | 18 | 総 数 | 2.93 | 20.06 | 2.15 | 2.46 | 0.983 | 0.999 | 0.973 | 0.972 |
| | | 一般+退職 | 2.47 | 18.68 | 1.94 | 2.45 | 0.976 | 0.986 | 0.980 | 0.976 |
| | | 一 般 | 2.58 | 20.21 | 1.91 | 2.39 | 0.985 | 0.997 | 0.985 | 0.976 |
| | | 退 職 | 2.35 | 15.99 | 1.97 | 2.52 | 0.971 | 0.974 | 0.970 | 0.977 |
| | 19 | 総 数 | 2.89 | 20.07 | 2.12 | 2.43 | 0.986 | 1.000 | 0.986 | 0.988 |
| | | 一般+退職 | 2.44 | 18.57 | 1.92 | 2.42 | 0.988 | 0.994 | 0.990 | 0.988 |
| | | 一 般 | 2.56 | 20.22 | 1.90 | 2.37 | 0.992 | 1.000 | 0.995 | 0.992 |
| | | 退 職 | 2.31 | 15.88 | 1.94 | 2.48 | 0.983 | 0.993 | 0.985 | 0.984 |
| | 20 | 一般+退職 | 2.39 | 18.48 | 1.87 | 2.38 | 0.980 | 0.995 | 0.974 | 0.984 |
| | | 一 般 | 2.41 | 18.70 | 1.87 | 2.38 | 0.941 | 0.925 | 0.984 | 1.004 |
| | 21 | 退 職 | 2.24 | 16.36 | 1.84 | 2.42 | 0.970 | 1.030 | 0.949 | 0.976 |
| | | 一般+退職 | 2.34 | 18.48 | 1.82 | 2.33 | 0.979 | 1.000 | 0.973 | 0.979 |
| | | 一 般 | 2.36 | 18.61 | 1.82 | 2.33 | 0.979 | 0.995 | 0.973 | 0.979 |
| | 22 | 退 職 | 2.18 | 16.74 | 1.74 | 2.33 | 0.973 | 1.023 | 0.946 | 0.963 |
| | | 一般+退職 | 2.36 | 18.38 | 1.83 | 2.29 | 1.009 | 0.995 | 1.005 | 0.983 |
| | | 一 般 | 2.37 | 18.51 | 1.84 | 2.29 | 1.004 | 0.995 | 1.011 | 0.983 |
| 23 | 退 職 | 2.19 | 16.63 | 1.75 | 2.30 | 1.005 | 0.993 | 1.006 | 0.987 | |
| | 一般+退職 | 2.32 | 18.43 | 1.79 | 2.24 | 0.983 | 1.003 | 0.978 | 0.978 | |
| | 一 般 | 2.33 | 18.59 | 1.80 | 2.23 | 0.983 | 1.004 | 0.978 | 0.974 | |
| 24 | 退 職 | 2.17 | 16.69 | 1.71 | 2.26 | 0.991 | 1.004 | 0.977 | 0.983 | |
| | 一般+退職 | 2.27 | 18.27 | 1.75 | 2.18 | 0.978 | 0.991 | 0.978 | 0.973 | |
| | 一 般 | 2.28 | 18.41 | 1.75 | 2.18 | 0.979 | 0.990 | 0.972 | 0.978 | |
| 退 職 | 退 職 | 2.13 | 16.70 | 1.67 | 2.21 | 0.982 | 1.001 | 0.977 | 0.978 | |
| | 23 | 一般+退職 | 2.12 | 16.37 | 1.71 | 2.16 | 0.995 | 1.010 | 0.988 | 0.982 |
| | | 一 般 | 2.12 | 16.47 | 1.71 | 2.16 | 0.991 | 1.011 | 0.988 | 0.986 |
| 退 職 | | 2.04 | 14.82 | 1.69 | 2.18 | 0.986 | 0.997 | 0.988 | 0.978 | |

(注) 総数は、平成19年度まで老人を含む

(4) 1日当たり診療費

表 13 は、1日当たり診療費の年度別推移を表したものである。一般分と退職分の合計で見ると、平成 24 年度は 12,027 円で前年度に比べて 4.2% 増加している。これを診療種別別に前年度と比較すると、入院が 4.9%、入院外が 2.7%、歯科が 2.2% 増加している。

次に、市町における退職分は 13,196 円で、一般分の 11,926 円と比べて 110.6% となっている。

なお、平成 23 年度分について全国市町村平均（一般＋退職合計分）と比較すると、全国平均の 11,659 円に対し本県の 11,545 円は、全国平均を 114 円（1.0%）下回っている。

(5) 1人当たり診療費

表 14 は、1人当たり診療費の年度別推移を表したものである。一般分と退職分合計で見ると、平成 24 年度は 304,962 円で前年度に比べて 3.1% 増加している。これを診療種別別に前年度と比較すると、入院が 5.1%、入院外が 1.0%、歯科が 1.8% 増加している。

次に、市町における退職分は 328,542 円で、一般分の 305,346 円と比べて 107.6% となっている。

なお、平成 23 年度分について全国市町村平均（一般＋退職合計分）と比較すると全国平均の 243,133 円に対し、本県の 298,163 円は、全国平均を 55,030 円（22.6%）上回っている。

表 1 3 年度別 1 日当たり診療費

| 年 度 別 | | 1 日 当 た り 診 療 費 | | | | 対 前 年 度 比 | | | | |
|-----------------------|-------|-----------------|--------|--------|-------|-----------|-------|-------|-------|-------|
| | | 計 | 入 院 | 入院外 | 歯 科 | 計 | 入 院 | 入院外 | 歯 科 | |
| 総 計 | 18 | 総 数 | 10,365 | 20,274 | 6,475 | 6,297 | 1.016 | 1.007 | 1.011 | 0.986 |
| | | 一般+退職 | 9,591 | 21,595 | 6,501 | 6,073 | 1.007 | 1.018 | 1.007 | 0.995 |
| | | 一 般 | 9,704 | 18,812 | 6,668 | 6,108 | 1.009 | 1.009 | 1.007 | 1.001 |
| | 19 | 総 数 | 10,693 | 20,975 | 6,624 | 6,346 | 1.032 | 1.035 | 1.023 | 1.008 |
| | | 一般+退職 | 9,901 | 22,857 | 6,585 | 6,130 | 1.032 | 1.058 | 1.013 | 1.009 |
| | | 一 般 | 10,077 | 19,922 | 6,785 | 6,156 | 1.038 | 1.059 | 1.018 | 1.008 |
| | 20 | 一般+退職 | 10,191 | 23,537 | 6,717 | 6,332 | 1.029 | 1.030 | 1.020 | 1.033 |
| | | 一 般 | 10,150 | 23,051 | 6,645 | 6,348 | 1.007 | 1.157 | 0.979 | 1.031 |
| | 21 | 一般+退職 | 10,637 | 24,279 | 7,044 | 6,283 | 1.044 | 1.032 | 1.049 | 0.992 |
| | | 一 般 | 10,565 | 23,987 | 6,941 | 6,291 | 1.041 | 1.041 | 1.045 | 0.991 |
| | 22 | 一般+退職 | 11,174 | 25,726 | 7,291 | 6,408 | 1.050 | 1.060 | 1.035 | 1.020 |
| | | 一 般 | 11,079 | 25,340 | 7,180 | 6,414 | 1.049 | 1.056 | 1.034 | 1.020 |
| | 23 | 一般+退職 | 11,540 | 26,474 | 7,564 | 6,465 | 1.033 | 1.029 | 1.037 | 1.009 |
| | | 一 般 | 11,431 | 26,073 | 7,445 | 6,476 | 1.032 | 1.029 | 1.037 | 1.010 |
| 24 | 一般+退職 | 12,027 | 27,784 | 7,768 | 6,606 | 1.042 | 1.049 | 1.027 | 1.022 | |
| | 一 般 | 11,922 | 27,409 | 7,650 | 6,619 | 1.043 | 1.051 | 1.028 | 1.022 | |
| 再 掲 市 町 村 | 18 | 総 数 | 10,363 | 20,257 | 6,472 | 6,303 | 1.016 | 1.007 | 1.011 | 0.986 |
| | | 一般+退職 | 9,595 | 21,565 | 6,498 | 6,079 | 1.007 | 1.018 | 1.007 | 0.995 |
| | | 一 般 | 9,712 | 18,758 | 6,666 | 6,121 | 1.009 | 1.009 | 1.007 | 1.001 |
| | | 退 職 | 9,447 | 27,753 | 6,318 | 6,030 | 1.006 | 1.017 | 1.008 | 0.988 |
| | 19 | 総 数 | 10,693 | 20,961 | 6,621 | 6,353 | 1.032 | 1.035 | 1.023 | 1.008 |
| | | 一般+退職 | 9,905 | 22,828 | 6,582 | 6,138 | 1.032 | 1.059 | 1.013 | 1.010 |
| | | 一 般 | 10,088 | 19,868 | 6,781 | 6,172 | 1.039 | 1.059 | 1.017 | 1.008 |
| | | 退 職 | 9,689 | 28,966 | 6,380 | 6,101 | 1.026 | 1.044 | 1.010 | 1.012 |
| | 20 | 一般+退職 | 10,195 | 23,514 | 6,712 | 6,340 | 1.029 | 1.030 | 1.020 | 1.033 |
| | | 一 般 | 10,155 | 23,025 | 6,640 | 6,357 | 1.007 | 1.159 | 0.979 | 1.030 |
| | | 退 職 | 10,515 | 28,784 | 7,257 | 6,222 | 1.085 | 0.994 | 1.138 | 1.020 |
| | 21 | 一般+退職 | 10,642 | 24,252 | 7,040 | 6,286 | 1.044 | 1.031 | 1.049 | 0.992 |
| | | 一 般 | 10,570 | 23,957 | 6,936 | 6,295 | 1.041 | 1.041 | 1.045 | 0.990 |
| | | 退 職 | 11,515 | 28,694 | 8,275 | 6,201 | 1.095 | 0.997 | 1.140 | 0.997 |
| 22 | 一般+退職 | 11,179 | 25,690 | 7,287 | 6,416 | 1.050 | 1.059 | 1.035 | 1.021 | |
| | 一 般 | 11,083 | 25,301 | 7,176 | 6,422 | 1.049 | 1.056 | 1.035 | 1.020 | |
| | 退 職 | 12,288 | 31,177 | 8,551 | 6,350 | 1.067 | 1.087 | 1.033 | 1.024 | |
| 23 | 一般+退職 | 11,545 | 26,439 | 7,561 | 6,473 | 1.033 | 1.029 | 1.038 | 1.009 | |
| | 一 般 | 11,436 | 26,034 | 7,441 | 6,484 | 1.032 | 1.029 | 1.037 | 1.010 | |
| | 退 職 | 12,682 | 31,384 | 8,802 | 6,373 | 1.032 | 1.007 | 1.029 | 1.004 | |
| 24 | 一般+退職 | 12,032 | 27,741 | 7,763 | 6,610 | 1.042 | 1.049 | 1.027 | 1.021 | |
| | 一 般 | 11,926 | 27,361 | 7,644 | 6,623 | 1.043 | 1.051 | 1.027 | 1.021 | |
| | 退 職 | 13,196 | 32,569 | 9,062 | 6,482 | 1.041 | 1.038 | 1.030 | 1.017 | |
| 全 国 市 町 村 | 一般+退職 | 11,659 | 30,371 | 8,082 | 6,376 | 1.029 | 1.031 | 1.031 | 1.014 | |
| | 一 般 | 11,583 | 29,986 | 7,994 | 6,384 | 1.029 | 1.030 | 1.031 | 1.014 | |
| | 退 職 | 12,681 | 36,638 | 9,252 | 6,278 | 1.026 | 1.031 | 1.026 | 1.012 | |

(注) 総数は、平成19年度まで老人を含む

表 1 4 年度別 1 人当たり診療費

| 年 度 別 | | | 1 人 当 た り 診 療 費 | | | | 対 前 年 度 比 | | | |
|-----------------------|-------------------|---------|-----------------|---------|---------|--------|-----------|-------|-------|-------|
| | | | 計 | 入 院 | 入院外 | 歯 科 | 計 | 入 院 | 入院外 | 歯 科 |
| 総 計 | 18 | 総 数 | 401,723 | 222,402 | 157,307 | 22,014 | 1.011 | 1.025 | 0.996 | 0.988 |
| | | 一般+退職 | 248,711 | 116,845 | 110,121 | 21,746 | 1.018 | 1.017 | 1.020 | 1.006 |
| | | 一 般 | 213,730 | 106,168 | 89,282 | 18,281 | 1.015 | 1.020 | 1.012 | 0.998 |
| | 19 | 総 数 | 415,962 | 232,735 | 161,341 | 21,886 | 1.035 | 1.047 | 1.026 | 0.994 |
| | | 一般+退職 | 262,785 | 125,875 | 115,176 | 21,734 | 1.057 | 1.077 | 1.046 | 0.999 |
| | | 一 般 | 227,072 | 115,303 | 93,677 | 18,092 | 1.062 | 1.086 | 1.050 | 0.990 |
| | 20 | 一般+退職 | 267,312 | 129,461 | 115,032 | 22,819 | 1.017 | 1.029 | 0.999 | 1.050 |
| | | 一 般 | 262,253 | 128,689 | 111,455 | 22,109 | 1.155 | 1.116 | 1.190 | 1.222 |
| | 21 | 一般+退職 | 275,079 | 134,741 | 117,793 | 22,544 | 1.029 | 1.041 | 1.024 | 0.988 |
| | | 一 般 | 272,490 | 134,753 | 115,584 | 22,152 | 1.039 | 1.047 | 1.037 | 1.002 |
| | 22 | 一般+退職 | 287,772 | 144,009 | 120,703 | 23,061 | 1.046 | 1.069 | 1.025 | 1.023 |
| | | 一 般 | 285,233 | 143,840 | 118,688 | 22,706 | 1.047 | 1.067 | 1.027 | 1.025 |
| 23 | 一般+退職 | 295,795 | 148,311 | 123,792 | 23,693 | 1.028 | 1.030 | 1.026 | 1.027 | |
| | 一 般 | 293,229 | 148,007 | 121,855 | 23,367 | 1.028 | 1.029 | 1.027 | 1.029 | |
| 24 | 一般+退職 | 304,962 | 155,805 | 125,044 | 24,113 | 1.031 | 1.051 | 1.010 | 1.018 | |
| | 一 般 | 302,792 | 155,659 | 123,269 | 23,864 | 1.033 | 1.052 | 1.012 | 1.021 | |
| 再 掲 市 町 村 | 18 | 総 数 | 404,131 | 223,846 | 158,229 | 22,057 | 1.011 | 1.025 | 0.996 | 0.988 |
| | | 一般+退職 | 250,674 | 117,951 | 110,915 | 21,808 | 1.017 | 1.017 | 1.020 | 1.006 |
| | | 一 般 | 216,012 | 107,638 | 90,070 | 18,305 | 1.014 | 1.019 | 1.012 | 0.998 |
| | | 退 職 | 316,720 | 137,603 | 150,634 | 28,483 | 1.001 | 0.999 | 1.004 | 0.995 |
| | 19 | 総 数 | 418,544 | 234,326 | 162,285 | 21,933 | 1.036 | 1.047 | 1.026 | 0.994 |
| | | 一般+退職 | 264,884 | 127,088 | 115,992 | 21,804 | 1.057 | 1.078 | 1.046 | 1.000 |
| | | 一 般 | 229,618 | 116,984 | 94,509 | 18,126 | 1.063 | 1.087 | 1.049 | 0.990 |
| | | 退 職 | 327,027 | 144,893 | 153,849 | 28,286 | 1.033 | 1.053 | 1.021 | 0.993 |
| | 20 | 一般+退職 | 269,487 | 130,726 | 115,863 | 22,899 | 1.017 | 1.029 | 0.999 | 1.050 |
| | | 一 般 | 264,592 | 130,083 | 112,323 | 22,186 | 1.152 | 1.112 | 1.189 | 1.224 |
| | 21 | 退 職 | 313,779 | 136,544 | 147,892 | 29,344 | 0.960 | 0.942 | 0.961 | 1.037 |
| | | 一般+退職 | 277,293 | 136,051 | 118,633 | 22,608 | 1.029 | 1.041 | 1.024 | 0.987 |
| 22 | 一 般 | 274,843 | 136,168 | 116,460 | 22,216 | 1.039 | 1.047 | 1.037 | 1.001 | |
| | 退 職 | 307,716 | 134,599 | 145,632 | 27,484 | 0.981 | 0.986 | 0.985 | 0.937 | |
| 23 | 一般+退職 | 290,055 | 145,354 | 121,568 | 23,134 | 1.046 | 1.068 | 1.025 | 1.023 | |
| | 一 般 | 287,678 | 145,300 | 119,599 | 22,779 | 1.047 | 1.067 | 1.027 | 1.025 | |
| 24 | 退 職 | 317,348 | 145,971 | 144,178 | 27,199 | 1.031 | 1.084 | 0.990 | 0.990 | |
| | 一般+退職 | 298,163 | 149,704 | 124,682 | 23,776 | 1.028 | 1.030 | 1.026 | 1.028 | |
| 23 | 一 般 | 295,790 | 149,532 | 122,803 | 23,454 | 1.028 | 1.029 | 1.027 | 1.030 | |
| | 退 職 | 322,526 | 151,469 | 143,971 | 27,086 | 1.016 | 1.038 | 0.999 | 0.996 | |
| 24 | 一般+退職 | 307,328 | 157,256 | 125,894 | 24,177 | 1.031 | 1.050 | 1.010 | 1.017 | |
| | 一 般 | 305,346 | 157,243 | 124,172 | 23,931 | 1.032 | 1.052 | 1.011 | 1.020 | |
| 23 | 退 職 | 328,542 | 157,392 | 144,333 | 26,816 | 1.019 | 1.039 | 1.003 | 0.990 | |
| | 全国 市 町 村 | 一般+退職 | 243,133 | 110,018 | 110,129 | 22,987 | 1.023 | 1.025 | 1.021 | 1.022 |
| 23 | 一 般 | 239,353 | 108,918 | 107,786 | 22,649 | 1.023 | 1.025 | 1.021 | 1.023 | |
| | 退 職 | 301,895 | 127,111 | 146,541 | 28,243 | 1.005 | 1.008 | 1.004 | 0.996 | |

(注) 総数は、平成 19 年度まで老人を含む

4 収支状況

(1) 年度別収支状況

表 15 は、収支状況の年度別推移を表したものである。

平成 24 年度における歳入総額は、179,657,618 千円、歳出総額は 173,785,867 千円で 5,871,750 千円の歳入超過となっており、収支差引額をみると前年度に比べて、1,655,978 千円増加している。

また、収支差引残内訳についてみると、過去において平成 16 年度、21 年度に各 1 保険者、平成 20 年度に 3 保険者が赤字であったが、平成 24 年度は、1 保険者が赤字となっている。

(2) 平成 24 年度科目別収支状況

表 16 及び図 2 は、収支状況を科目別に表したものである。

まず、収入についてみると、収入総額は 179,657,618 千円で前年度に比べて 4.4% 増加している。内訳をみると、保険料（税）が 35,852,581 千円で総額の 20.0%、国庫支出金は 34,913,841 千円で同 19.4%、一般会計繰入金は 12,742,280 千円で同 7.2% を占めている。

続いて支出についてみると、支出総額は 173,785,868 千円で、前年度に比べ 3.5% 増加している。内訳をみると総務費が 2,476,905 千円で総額の 1.4%、保険給付費は 120,059,958 千円で同 69.1%、後期高齢者支援金等は 18,502,816 千円で同 10.6%、前期高齢者納付金等は 148,216 千円で同 0.1%、老人保健拠出金等は 1,317 千円で同 0.0%、保健事業費は 1,296,026 千円で同 0.7% を占めている。

なお、図 3 は平成 23 年度の全国総額の歳入歳出の構成科目割合について表したものである。

表 15 年度別収支状況

| 年 度 別 | 収入決算額 | 支出決算額 | 収支差引額 | 収 支 差 引 残 内 訳 | | | |
|--------|-----------------|-----------------|---------------|---------------|---------------|--------|-------------|
| | | | | 黒字保険者 | | 赤字保険者数 | |
| | | | | 保険者数 | 剰余金 | 保険者数 | 不足金 |
| 平成13年度 | 132,635,841,258 | 125,805,167,760 | 6,830,673,498 | 57 | 6,830,673,498 | — | — |
| 14 | 126,858,644,634 | 120,387,155,201 | 6,471,489,433 | 57 | 6,471,489,433 | — | — |
| 15 | 132,361,688,497 | 126,792,367,673 | 5,569,320,824 | 54 | 5,569,320,824 | — | — |
| 16 | 137,300,014,019 | 133,373,629,240 | 3,926,384,779 | 33 | 3,978,299,261 | 1 | 51,914,482 |
| 17 | 144,101,694,407 | 140,564,482,002 | 3,537,212,405 | 34 | 3,537,212,405 | — | — |
| 18 | 154,390,214,606 | 150,900,319,282 | 3,489,895,324 | 23 | 3,489,895,324 | — | — |
| 19 | 170,204,449,577 | 167,977,827,793 | 2,226,621,784 | 21 | 2,226,621,784 | — | — |
| 20 | 159,517,829,914 | 156,419,544,091 | 3,098,285,823 | 18 | 3,431,487,186 | 3 | 333,201,363 |
| 21 | 163,325,081,418 | 159,985,289,296 | 3,339,792,122 | 19 | 3,347,561,826 | 1 | 7,769,704 |
| 22 | 166,390,220,092 | 162,562,445,825 | 3,827,774,267 | 20 | 3,827,774,267 | — | — |
| 23 | 172,060,871,886 | 167,845,100,416 | 4,215,771,470 | 20 | 4,215,771,470 | — | — |
| 24 | 179,657,618,088 | 173,785,867,916 | 5,871,750,172 | 19 | 5,900,802,881 | 1 | 29,052,709 |

表16 平成24年度収支状況(国保組合を含む)

| 収 入 | | | | | 支 出 | | | | | |
|--------------------|----------------|----------------|------------|----------|-------------|-------------|----------------|------------|---------|---------|
| 科 目 | | 決 算 額 | 構 成 比 | 1人当たり額 | 科 目 | | 決 算 額 | 構 成 比 | 1人当たり額 | |
| | | 千円 | % | 円 | | | 千円 | % | 円 | |
| 保険料税 | 一般被保険者分 | 医療給付費分 | 23,531,026 | 13.10 | 68,591 | 総務費 | 総務費 | 2,476,905 | 1.43 | 6,611 |
| | 後期高齢者分 | 後期高齢者支援分 | 6,355,736 | 3.54 | 18,526 | | 療養給付費 | 95,236,343 | 54.80 | 277,604 |
| | | 介護納付金分 | 2,180,354 | 1.21 | 6,356 | | 療養費 | 753,281 | 0.43 | 2,196 |
| | | 計 | 32,067,116 | 17.85 | 93,472 | | 小計 | 95,989,624 | 55.23 | 279,800 |
| | 退職被保険者分 | 医療給付費分 | 2,436,917 | 1.36 | 77,188 | | 高額療養費 | 12,445,430 | 7.16 | 36,277 |
| | | 後期高齢者支援分 | 659,709 | 0.37 | 20,896 | | 高額介護合算療養費 | 3,114 | 0.00 | 9 |
| | | 介護納付金分 | 688,838 | 0.38 | 21,819 | | 移送費 | 57 | 0.00 | 0 |
| | 計 | 3,785,465 | 2.11 | 119,903 | 出産育児諸費 | | 537,193 | 0.31 | 1,566 | |
| | 計 | 35,852,581 | 19.96 | 95,700 | 葬祭諸費 | | 119,590 | 0.07 | 349 | |
| | 国庫支出金 | 事務費負担金 | 5,325 | 0.00 | 14 | | 育児諸費 | 0 | 0.00 | 0 |
| 療養給付費等負担金 | | 25,097,138 | 13.97 | 66,991 | その他 | 24,460 | 0.01 | 71 | | |
| 高額医療費共同事業負担金 | | 859,134 | 0.48 | 2,293 | 計 | 109,119,468 | 62.78 | 318,072 | | |
| 特定健康診査等負担金 | | 130,599 | 0.07 | 349 | 保険給付費 | 療養給付費療養費 | 9,070,155 | 5.22 | 287,294 | |
| 普通調整交付金 | | 7,447,793 | 4.15 | 19,880 | | 高額療養費 | 1,441,622 | 0.83 | 45,663 | |
| 特別調整交付金 | | 1,365,107 | 0.76 | 3,644 | | 高額介護合算療養費 | 613 | 0.00 | 19 | |
| 出産育児一時金等補助金 | | 8,745 | 0.00 | 23 | | 移送費 | 0 | 0.00 | 0 | |
| 特別対策費補助金 | | 0 | 0.00 | 0 | | 小計 | 10,512,391 | 6.05 | 332,976 | |
| 計 | 34,913,841 | 19.43 | 93,194 | 審査支払手数料 | | 428,099 | 0.25 | 1,143 | | |
| 療養給付費交付金 | 13,071,697 | 7.28 | 34,892 | 計 | | 120,059,958 | 69.08 | 320,471 | | |
| 前期高齢者交付金 | 50,679,304 | 28.20 | 135,276 | 後期高齢者支援金 | | 18,501,414 | 10.65 | 49,385 | | |
| 都道府県支出金 | 高額医療費共同事業負担金 | 857,948 | 0.48 | 2,290 | 事務費拠出金 | 1,402 | 0.00 | 4 | | |
| | 特定健康診査等負担金 | 129,477 | 0.07 | 346 | 計 | 18,502,816 | 10.65 | 49,389 | | |
| | 第1号都道府県調整交付金 | 4,480,014 | 2.49 | 11,958 | 前期高齢者納付金 | 146,852 | 0.08 | 392 | | |
| | 第2号都道府県調整交付金 | 2,241,498 | 1.25 | 5,983 | 事務費拠出金 | 1,364 | 0.00 | 4 | | |
| | 広域化等支援基金支出金 | 0 | 0.00 | 0 | 計 | 148,216 | 0.08 | 396 | | |
| | その他 | 0 | 0.00 | 0 | 医療費拠出金 | 339 | 0.00 | 1 | | |
| 連合会支出金 | 0 | 0.00 | 0 | 老人保健拠出金等 | 事務費拠出金 | 977 | 0.00 | 3 | | |
| 共同事業交付金 | 高額医療費共同事業交付金 | 3,459,563 | 1.93 | 9,234 | 計 | 1,317 | 0.00 | 4 | | |
| | 保険財政共同安定化事業交付金 | 16,190,167 | 9.01 | 43,216 | 介護納付金 | 7,719,406 | 4.44 | 20,605 | | |
| 繰入金 | 市町一般会計 | 保険基盤安定(保険税軽減分) | 4,763,087 | 2.65 | 12,714 | 共同事業拠出金 | 高額医療費共同事業拠出金 | 3,452,568 | 1.99 | 9,216 |
| | | 保険基盤安定(保険者支援分) | 1,044,240 | 0.58 | 2,787 | | 保険財政共同安定化事業拠出金 | 16,190,167 | 9.32 | 43,216 |
| | | 基準超過費用 | 12,468 | 0.01 | 33 | | その他 | 1,209 | 0.00 | 3 |
| | | 職員給与費等 | 2,308,909 | 1.29 | 6,163 | 保健事業費 | 特定健康診査等事業費 | 566,622 | 0.33 | 1,512 |
| | | 出産育児一時金等 | 348,732 | 0.19 | 931 | | 保健事業費 | 729,404 | 0.42 | 1,947 |
| | | 財政安定化支援事業 | 1,906,285 | 1.06 | 5,088 | 健康管理センター事業費 | 0 | 0.00 | 0 | |
| | | その他 | 2,358,559 | 1.31 | 6,296 | 直診勘定繰出金 | 126,678 | 0.07 | 338 | |
| 基金等 | 520,562 | 0.29 | 1,390 | 基金等積立金 | 1,867,632 | 1.07 | 4,985 | | | |
| 直診勘定 | 0 | 0.00 | 0 | 公債費 | 0 | 0.00 | 0 | | | |
| 繰越金 | 4,215,771 | 2.35 | 11,253 | その他の支出 | 1,942,969 | 1.12 | 5,186 | | | |
| その他の収入 | 302,914 | 0.17 | 809 | 前年度繰上充用金 | 0 | 0.00 | 0 | | | |
| 合計 | 179,657,618 | 100.00 | 479,552 | 合計 | 173,785,868 | 100.00 | 463,879 | | | |
| 収支差引残(収入額累計-支出額累計) | 5,871,750 | | 15,673 | | | | | | | |

図2 平成24年度収支状況内訳（山口県）

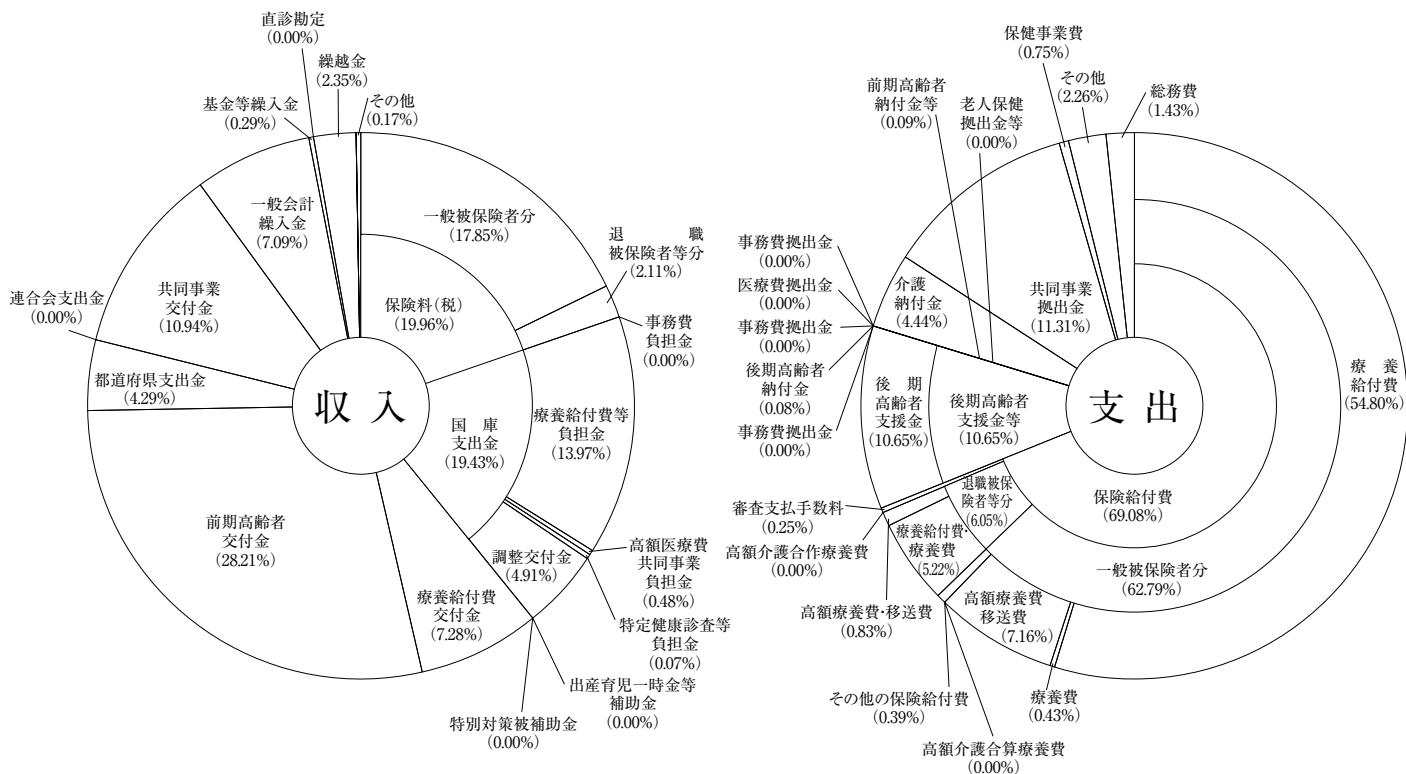
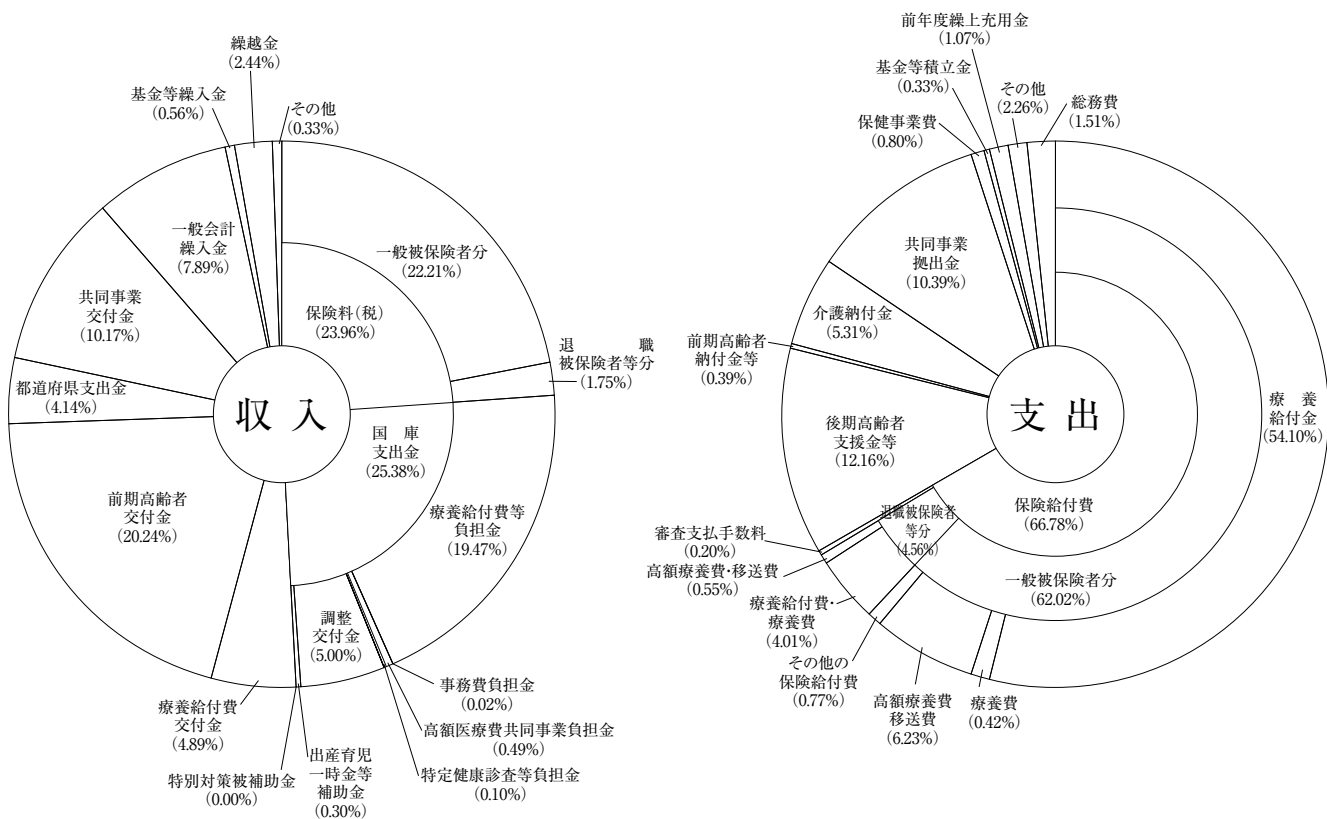


図3 平成23年度収支状況内訳（全国）



5 保険料（税）状況

平成 24 年度における現年度分調定額は 37,214,074 千円で、前年度に比べて 26,266 千円増加しており、収納額は 34,188,839 千円で前年度に比べて 157,054 千円増加している。

表 17 は、保険料（税）現年度分調定額の年度別推移を表したものである。

平成 24 年度の 1 世帯当たり調定額は 161,445 円で前年度より 0.9% 増加し、1 人当たり調定額は 99,334 円で 1.4% 増加している。収納率について平成 24 年度は 91.9% で、前年度に比べ 0.4% 増加している。

なお、平成 23 年度分について全国市町村平均と比べてみると、1 世帯当たり調定額は全国平均の 155,688 円に対し、県平均は 158,419 円と、全国平均を 2,731 円（1.8%）上回っており、全国平均 1 人当たり調定額は 89,666 円に対し、県平均は 96,941 円と、全国平均を 7,275 円（8.1%）上回っている。全国平均収納率は 89.4% に対し、県平均は 91.3% と、全国平均を 1.9% 上回っている。

表 18 は、1 人当たり保険給付費及び保険料（税）調定額の年度別推移を表したものである。平成 24 年度の被保険者 1 人当たり保険給付費支給決定額は総額 389,303 円で前年度より 4.5% 増加し、市町は 391,452 円で 4.4% 増加している。

また、1 人当たり保険給付費支給決定額に対する保険料（税）現年度分調定の比率は、総数で 0.255、市町で 0.251 となっている。

なお、平成 23 年度分について全国平均と比較すると、1 人当たり保険給付費は全国平均の 246,419 円に対し、県平均は 372,672 円と、全国平均を 126,253 円（51.2%）上回っている。全国平均 1 人当たり保険料（税）現年度調定額 94,410 円に対し、県平均は、97,987 円と、全国平均を 3,577 円（3.8%）上回っている。

表 17 保険料（税）現年度分調定額の年度別推移

| 年 度 別 | 1 世帯当たり調定額 | | 1 人当たり調定額 | | 収納率 〔 $\frac{\text{収納額}}{\text{調定額}}$ 〕 | |
|--------|---------------------|----------------------|----------------------|--------------------|--|------------------|
| | 金 額 | 対前年度比 | 金 額 | 対前年度比 | | |
| 総 数 | 平成17年度 | 138,508 | 1.009 | 78,567 | 1.018 | 93.02 |
| | 18 | 143,865 | 1.039 | 83,158 | 1.058 | 93.10 |
| | 19 | 144,407 | 1.004 | 84,433 | 1.015 | 93.26 |
| | 20 | 151,324 | 1.048 | 94,717 | 1.122 | 90.95 |
| | 21 | 154,984 | 1.024 | 94,076 | 0.993 | 90.51 |
| | 22 | 155,783 | 1.005 | 94,928 | 1.009 | 91.20 |
| | 23 | 160,038 | 1.027 | 97,987 | 1.032 | 91.53 |
| | 24 | 161,445 | 1.009 | 99,334 | 1.014 | 91.89 |
| | 市 町 村 (再掲) | 平成17年度 | 136,544 (152,659) | 1.004 (1.006) | 77,926 (80,352) | 1.013 (1.018) |
| 18 | | 142,772 (154,524) | 1.046 (1.012) | 82,561 (82,580) | 1.059 (1.028) | 92.98 (90.39) |
| 19 | | 143,336 (155,664) | 1.004 (1.007) | 83,840 (84,367) | 1.015 (1.022) | 93.15 (90.49) |
| 20 | | 150,270 (157,695) | 1.048 (1.013) | 94,069 (90,625) | 1.122 (1.074) | 90.77 (88.35) |
| 21 | | 153,972 (160,122) | 1.025 (1.015) | 93,424 (90,908) | 0.993 (1.003) | 90.31 (88.01) |
| 22 | | 154,785 (154,872) | 1.005 (0.967) | 94,278 (88,578) | 1.009 (0.974) | 91.02 (88.61) |
| 23 | | 158,419 (155,688) | 1.023 (1.005) | 96,941 (89,666) | 1.028 (1.012) | 91.33 (89.39) |
| 24 | | 159,778 | 1.009 | 98,295 | 1.014 | 91.69 |

- (注) 1. 収納率は、居所不明者分調定額を控除した調定額を用いて算出している。
2. () 書きは、全国平均である。

表 18 1人当たり保険給付費及び保険料（税）調定額の年度別推移

| 年 度 別 | 1人当たり保険給付費 | | 1人当たり保険料（税） 現年度分調定額 | | ② / ① |
|-----------|----------------------|------------------|------------------------|------------------|------------------|
| | ① 金 額 | 対前年度比 | ② 金 額 | 対前年度比 | |
| 平成 14 年 度 | 204,283 (191,107) | 0.920 (1.018) | 81,034 (82,725) | 0.986 (0.995) | 0.397 (0.433) |
| 15 | 209,416 (193,087) | 1.025 (1.010) | 78,077 (81,523) | 0.964 (0.985) | 0.373 (0.422) |
| 16 | 217,674 (194,802) | 1.039 (1.009) | 77,148 (82,329) | 0.988 (1.010) | 0.354 (0.423) |
| 17 | 229,048 (202,282) | 1.052 (1.038) | 78,567 (83,708) | 1.018 (1.017) | 0.343 (0.414) |
| 18 | 235,201 (205,969) | 1.027 (1.018) | 83,158 (85,922) | 1.058 (1.026) | 0.354 (0.417) |
| 19 | 250,298 (218,710) | 1.064 (1.062) | 84,433 (87,719) | 1.015 (1.021) | 0.337 (0.401) |
| 20 | 341,270 (222,281) | 1.363 (1.016) | 94,717 (94,638) | 1.122 (1.079) | 0.278 (0.426) |
| 21 | 348,054 (228,963) | 1.020 (1.030) | 94,076 (94,880) | 0.993 (1.003) | 0.270 (0.414) |
| 22 | 355,968 (237,876) | 1.023 (1.039) | 94,928 (92,776) | 1.009 (0.978) | 0.267 (0.390) |
| 23 | 372,672 (246,419) | 1.047 (1.036) | 97,987 (94,410) | 1.032 (1.018) | 0.263 (0.383) |
| 24 | 389,303 | 1.045 | 99,334 | 1.014 | 0.255 |
| 24 市町 | 391,452 | 1.044 | 98,295 | 1.014 | 0.251 |
| 国保組合 | 234,248 | 1.110 | 174,240 | 0.995 | 0.744 |

(注) 1 1人当たり保険給付費は、療養諸費保険者負担分、高額療養費、高額介護合算療養費、その他の保険給付費の支給決定額、後期高齢者支援金、前期高齢者納付金、老健医療費拠出金及び介護納付金の合計による。

2 () 書きは、全国平均

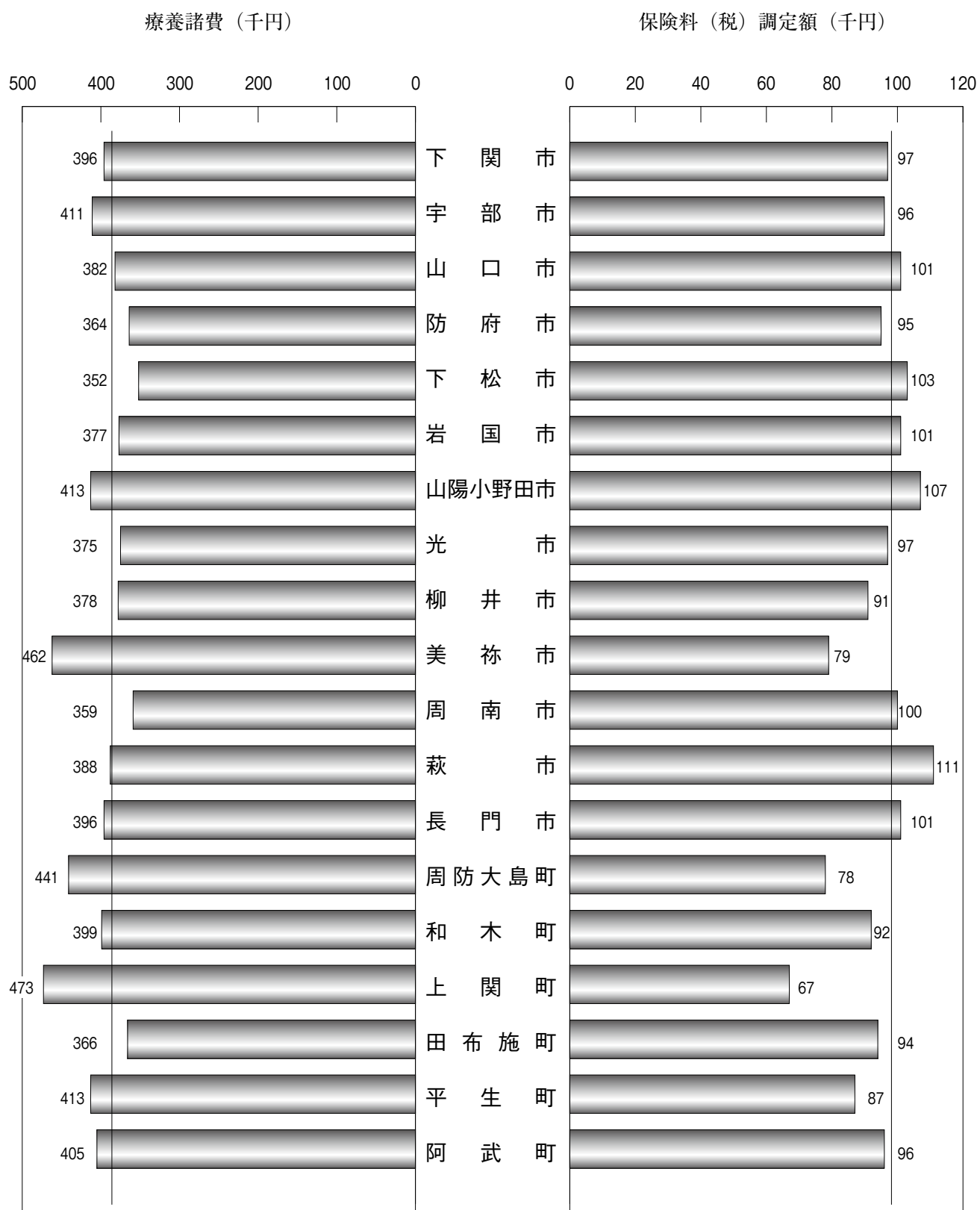
6 療養諸費と保険料（税）との関係

県内各市町の1人当たり療養諸費と1人当たり保険料（税）現年度分調定額についてみると図4のとおりである。

平成24年度における1人当たりの療養諸費の県市町平均は387,180円で、前年度県市町平均の377,135円より、10,045円高くなっている。

また、平成23年度で全国市町村平均と比較すると、全国平均の308,669円に対し、本県は377,135円であり、県平均が68,466円（22.2%）上回っている。

図4 1人当たり療養諸費と1人当たり保険料(税)
現年度分調定額(3~2ベース)



県市町平均1人当たり 387,180円

県市町平均1人当たり 98,295円

Ⅲ 国民健康保険事業状況報告書統計表

第1表 年度別・月別

一般状況

| 年度別 月別 | 保 険 者 数 | | | 世 帯 | |
|-------------|---------|------|----|---------|-------|
| | 市 町 村 | 国保組合 | 計 | 市 町 村 | 国保組合 |
| 平成 13 年度 | 56 | 1 | 57 | 299,799 | 1,200 |
| 14 | 56 | 1 | 57 | 309,785 | 1,211 |
| 15 | 53 | 1 | 54 | 317,967 | 1,240 |
| 16 | 33 | 1 | 34 | 324,424 | 1,255 |
| 17 | 22 | 1 | 23 | 329,221 | 1,267 |
| 18 | 22 | 1 | 23 | 331,329 | 3,200 |
| 19 | 20 | 1 | 21 | 331,783 | 3,262 |
| 20 | 20 | 1 | 21 | 231,387 | 3,242 |
| 21 | 19 | 1 | 20 | 228,683 | 3,230 |
| 22 | 19 | 1 | 20 | 227,850 | 3,230 |
| 23 | 19 | 1 | 20 | 226,132 | 3,217 |
| 24 | 19 | 1 | 20 | 223,936 | 3,062 |
| 平成 24 年 4 月 | 19 | 1 | 20 | 229,510 | 3,247 |
| 5 月 | 19 | 1 | 20 | 229,032 | 3,246 |
| 6 月 | 19 | 1 | 20 | 228,777 | 3,245 |
| 7 月 | 19 | 1 | 20 | 228,453 | 3,258 |
| 8 月 | 19 | 1 | 20 | 227,843 | 3,239 |
| 9 月 | 19 | 1 | 20 | 227,608 | 3,224 |
| 10 月 | 19 | 1 | 20 | 227,252 | 3,174 |
| 11 月 | 19 | 1 | 20 | 226,937 | 3,158 |
| 12 月 | 19 | 1 | 20 | 226,365 | 3,150 |
| 平成 25 年 1 月 | 19 | 1 | 20 | 225,466 | 3,098 |
| 2 月 | 19 | 1 | 20 | 224,527 | 3,075 |
| 3 月 | 19 | 1 | 20 | 223,936 | 3,062 |

一般状況（年度末・月末分）

（事業年報A表）

| 数 | 被 保 険 者 数 | | | 事 務 職 員 数 | | |
|---------|-----------|-------|---------|-----------|------|-----|
| | 市 町 村 | 国保組合 | 計 | 市 町 村 | 国保組合 | 計 |
| 300,999 | 536,173 | 5,233 | 541,406 | 284 | 3 | 287 |
| 310,996 | 552,193 | 5,298 | 557,491 | 287 | 4 | 291 |
| 319,207 | 563,583 | 5,547 | 569,130 | 294 | 4 | 298 |
| 325,679 | 571,198 | 5,679 | 576,877 | 298 | 4 | 302 |
| 330,488 | 572,384 | 5,757 | 578,141 | 286 | 5 | 291 |
| 334,529 | 569,614 | 5,788 | 575,402 | 280 | 4 | 284 |
| 335,045 | 563,848 | 5,809 | 569,657 | 280 | 3 | 283 |
| 234,629 | 382,155 | 5,238 | 387,393 | 289 | 4 | 293 |
| 231,913 | 376,076 | 5,177 | 381,253 | 276 | 4 | 280 |
| 231,080 | 373,076 | 5,130 | 378,206 | 285 | 4 | 289 |
| 229,349 | 368,597 | 5,049 | 373,646 | 306 | 3 | 309 |
| 226,998 | 362,816 | 5,067 | 367,883 | 312 | 3 | 315 |
| 232,757 | 374,149 | 5,102 | 379,251 | 312 | 3 | 315 |
| 232,278 | 372,963 | 5,115 | 378,078 | 312 | 3 | 315 |
| 232,022 | 372,334 | 5,136 | 377,470 | 312 | 3 | 315 |
| 231,711 | 371,597 | 5,171 | 376,768 | 312 | 3 | 315 |
| 231,082 | 370,258 | 5,166 | 375,424 | 312 | 3 | 315 |
| 230,832 | 369,480 | 5,164 | 374,644 | 312 | 3 | 315 |
| 230,426 | 368,830 | 5,137 | 373,967 | 312 | 3 | 315 |
| 230,095 | 368,537 | 5,121 | 373,658 | 312 | 3 | 315 |
| 229,515 | 367,443 | 5,112 | 372,555 | 312 | 3 | 315 |
| 228,564 | 365,839 | 5,100 | 370,939 | 312 | 3 | 315 |
| 227,602 | 364,107 | 5,081 | 369,188 | 312 | 3 | 315 |
| 226,998 | 362,816 | 5,067 | 367,883 | 312 | 3 | 315 |

第2表 年度別・月別

保険給付状況（療養の給付等内訳）

| 年度別 月別 | 療養の給付等（診療費） | | | | | |
|-----------|-------------|-----------|-----------------|-----------|------------|----------------|
| | 入院 | | | 入院外 | | |
| | 件数 | 日数 | 費用額 | 件数 | 日数 | 費用額 |
| 平成18年度 | 311,855 | 6,256,356 | 125,979,628,451 | 6,474,869 | 14,318,491 | 91,726,211,590 |
| 19 | 317,038 | 6,354,408 | 128,826,890,770 | 6,537,466 | 14,071,963 | 91,120,351,364 |
| 20 | 318,365 | 6,384,943 | 133,925,803,940 | 6,627,063 | 14,015,095 | 92,842,624,006 |
| 21 | 133,851 | 2,514,970 | 57,923,037,714 | 3,849,008 | 7,291,281 | 49,019,869,366 |
| 22 | 116,716 | 2,153,896 | 52,294,477,075 | 3,578,225 | 6,490,174 | 45,716,683,704 |
| 23 | 117,151 | 2,149,468 | 55,297,877,161 | 3,482,589 | 6,357,408 | 46,348,703,480 |
| 24 | 115,127 | 2,100,872 | 58,370,091,408 | 3,454,800 | 6,030,986 | 46,846,106,750 |
| 平成24年3月 | 9,599 | 178,278 | 4,809,807,614 | 295,624 | 530,505 | 4,068,670,970 |
| 4月 | 9,356 | 171,950 | 4,583,800,107 | 282,698 | 493,050 | 3,786,159,408 |
| 5月 | 9,445 | 175,649 | 4,813,366,047 | 291,703 | 516,561 | 3,970,515,017 |
| 6月 | 9,578 | 174,529 | 4,790,358,023 | 291,705 | 518,931 | 3,952,596,830 |
| 7月 | 9,909 | 179,675 | 5,058,552,977 | 293,718 | 519,896 | 4,000,615,270 |
| 8月 | 9,887 | 179,268 | 5,055,139,942 | 285,360 | 502,183 | 3,884,394,272 |
| 9月 | 9,461 | 172,574 | 4,706,750,219 | 277,357 | 478,332 | 3,712,334,037 |
| 10月 | 9,965 | 179,558 | 5,159,376,100 | 296,544 | 538,536 | 4,159,420,217 |
| 11月 | 9,846 | 175,248 | 4,998,432,845 | 287,965 | 502,831 | 3,890,468,103 |
| 12月 | 9,361 | 176,469 | 4,877,074,623 | 291,307 | 495,463 | 3,877,323,477 |
| 平成25年1月 | 9,330 | 175,545 | 4,953,247,101 | 280,909 | 468,068 | 3,827,343,268 |
| 2月 | 9,390 | 162,129 | 4,564,185,810 | 279,910 | 466,630 | 3,716,265,881 |

(注1) 数値は国保組合を含む総計である。

(注2) 療養の給付等は、3月～2月ベースで算出している。

(注3) 平成19年度以前は老人保健医療給付等の数値を含む（平成20年3月診療分を除く）。

保険給付状況（療養の給付等内訳）

| 年度別 月別 | 療養の給付等 | | | | | |
|-----------|-----------|-----------|----------------|------------|------------|-----------------|
| | 調剤 | | | 診療費＋調剤 | | |
| | 件数 | 枚数 | 費用額 | 件数 | 日数 | 費用額 |
| 平成18年度 | 3,331,079 | 5,237,503 | 37,131,139,435 | 10,919,133 | 22,602,202 | 267,779,171,077 |
| 19 | 3,451,101 | 5,309,735 | 38,695,775,899 | 11,128,776 | 22,451,417 | 271,394,607,732 |
| 20 | 3,610,237 | 5,468,040 | 42,078,827,265 | 11,372,258 | 22,384,559 | 281,441,217,784 |
| 21 | 2,174,208 | 3,054,450 | 22,749,396,678 | 6,771,058 | 11,268,566 | 138,970,661,982 |
| 22 | 2,091,951 | 2,840,719 | 22,470,556,527 | 6,385,460 | 10,036,763 | 129,231,405,978 |
| 23 | 2,161,065 | 2,911,824 | 22,992,197,397 | 6,365,131 | 9,888,780 | 133,493,901,626 |
| 24 | 2,208,234 | 2,874,852 | 24,367,017,874 | 6,405,078 | 9,499,308 | 138,616,749,858 |
| 平成24年3月 | 190,055 | 254,410 | 2,192,430,853 | 548,939 | 829,712 | 11,856,633,315 |
| 4月 | 180,929 | 236,054 | 1,992,877,439 | 524,389 | 777,456 | 11,115,398,854 |
| 5月 | 185,856 | 244,177 | 2,013,096,327 | 540,337 | 810,255 | 11,577,705,718 |
| 6月 | 185,619 | 241,419 | 1,968,351,299 | 541,600 | 815,015 | 11,516,015,532 |
| 7月 | 186,157 | 243,658 | 2,046,045,020 | 542,447 | 817,069 | 11,890,718,546 |
| 8月 | 181,025 | 237,008 | 2,028,162,530 | 526,571 | 788,478 | 11,666,833,364 |
| 9月 | 174,521 | 221,928 | 1,877,133,554 | 511,541 | 758,101 | 11,010,952,720 |
| 10月 | 189,281 | 253,341 | 2,117,102,326 | 549,653 | 839,796 | 12,238,758,013 |
| 11月 | 184,270 | 241,456 | 2,051,839,691 | 535,181 | 794,177 | 11,710,712,879 |
| 12月 | 187,989 | 244,099 | 2,141,268,905 | 541,024 | 782,079 | 11,640,709,005 |
| 平成25年1月 | 181,564 | 229,203 | 1,984,323,230 | 522,029 | 749,896 | 11,438,931,181 |
| 2月 | 180,968 | 228,099 | 1,954,386,700 | 521,367 | 737,274 | 10,953,380,731 |

(注1) 数値は国保組合を含む総計、診療費＋調剤の日数は調剤枚数を含まない。

(注2) 療養の給付等は、3月～2月ベースで算出している。

(注3) 平成19年度以前は老人保健医療給付等の数値を含む（平成20年3月診療分を除く）。

保険給付状況（その1）

【一般+退職】（3～2ベース）

| 療 養 の 給 付 等 (診 療 費) | | | | | |
|-----------------------|-----------|----------------|-----------|------------|-----------------|
| 歯 科 | | | 小 計 | | |
| 件 数 | 日 数 | 費 用 額 | 件 数 | 日 数 | 費 用 額 |
| 823,171 | 2,025,046 | 12,751,589,699 | 7,677,675 | 22,451,417 | 232,698,831,833 |
| 816,593 | 1,984,521 | 12,593,962,573 | 7,762,021 | 22,384,559 | 239,362,390,519 |
| 613,991 | 1,462,315 | 9,278,358,224 | 4,596,850 | 11,268,566 | 116,221,265,304 |
| 598,568 | 1,392,693 | 8,749,688,672 | 4,293,509 | 10,036,763 | 106,760,849,451 |
| 604,326 | 1,381,904 | 8,855,123,588 | 4,204,066 | 9,888,780 | 110,501,704,229 |
| 623,360 | 1,390,783 | 8,991,843,284 | 4,209,192 | 9,728,198 | 112,259,588,667 |
| 626,917 | 1,367,450 | 9,033,533,826 | 4,196,844 | 9,499,308 | 114,249,731,984 |
| 53,661 | 120,929 | 785,723,878 | 358,884 | 829,712 | 9,664,202,462 |
| 51,406 | 112,456 | 752,561,900 | 343,460 | 777,456 | 9,122,521,415 |
| 53,333 | 118,045 | 780,728,327 | 354,481 | 810,255 | 9,564,609,391 |
| 54,698 | 121,555 | 804,709,380 | 355,981 | 815,015 | 9,547,664,233 |
| 52,663 | 117,498 | 785,505,279 | 356,290 | 817,069 | 9,844,673,526 |
| 50,299 | 107,027 | 699,136,620 | 345,546 | 788,478 | 9,638,670,834 |
| 50,202 | 107,195 | 714,734,910 | 337,020 | 758,101 | 9,133,819,166 |
| 53,863 | 121,702 | 802,859,370 | 360,372 | 839,796 | 10,121,655,687 |
| 53,100 | 116,098 | 769,972,240 | 350,911 | 794,177 | 9,658,873,188 |
| 52,367 | 110,147 | 745,042,000 | 353,035 | 782,079 | 9,499,440,100 |
| 50,226 | 106,283 | 674,017,582 | 340,465 | 749,896 | 9,454,607,951 |
| 51,099 | 108,515 | 718,542,340 | 340,399 | 737,274 | 8,998,994,031 |

【一般+退職】（3～2ベース）

| 療 養 の 給 付 等 | | | | | |
|-------------------|------------|----------------|---------|--------|-------------|
| 食 事 療 養 ・ 生 活 療 養 | | | 訪 問 看 護 | | |
| 件 数 | 回 数 | 費 用 額 | 件 数 | 日 数 | 費 用 額 |
| 295,675 | 5,760,699 | 12,790,680,537 | 7,087 | 54,792 | 516,393,160 |
| 300,788 | 15,864,452 | 11,407,286,106 | 7,603 | 59,692 | 568,622,190 |
| 303,533 | 16,841,011 | 11,432,532,053 | 8,291 | 62,968 | 601,861,640 |
| 127,727 | 6,717,653 | 4,505,336,246 | 3,880 | 28,041 | 278,289,950 |
| 111,477 | 5,785,969 | 3,870,343,519 | 3,828 | 27,607 | 278,059,700 |
| 111,767 | 5,776,589 | 3,873,453,081 | 4,528 | 33,733 | 342,749,250 |
| 110,086 | 5,637,943 | 3,790,023,114 | 5,298 | 37,541 | 397,070,660 |
| 9,156 | 480,568 | 322,237,596 | 403 | 2,876 | 28,871,700 |
| 8,943 | 461,352 | 310,241,842 | 425 | 2,900 | 30,708,860 |
| 9,067 | 471,646 | 316,991,439 | 433 | 3,099 | 32,514,060 |
| 9,172 | 471,206 | 316,410,881 | 430 | 3,151 | 33,112,260 |
| 9,496 | 484,401 | 325,778,352 | 422 | 2,999 | 31,504,110 |
| 9,453 | 479,930 | 322,598,829 | 454 | 3,362 | 35,127,960 |
| 9,058 | 463,034 | 311,467,862 | 459 | 3,130 | 33,454,280 |
| 9,545 | 480,821 | 323,462,353 | 452 | 3,441 | 36,393,080 |
| 9,422 | 468,921 | 315,174,359 | 431 | 3,293 | 34,808,610 |
| 8,899 | 471,676 | 317,305,357 | 462 | 3,110 | 33,149,970 |
| 8,914 | 468,284 | 314,728,282 | 460 | 3,122 | 34,316,910 |
| 8,961 | 436,104 | 293,625,962 | 467 | 3,058 | 33,108,860 |

第2表 年度別・月別

保険給付状況（療養の給付等内訳）

| 年度別 月別 | 療養の給付等 | | | 療養費等 | | |
|-----------|------------|------------|-----------------|--------------|-------|------------|
| | 合計 | | | 食事療養 生活療養 | 療養費 | |
| | 件数 | 日数 | 費用額 | 件数 | 件数 | 費用額 |
| 平成18年度 | 11,136,379 | 22,511,109 | 283,370,516,028 | 1,055 | 2,266 | 47,019,595 |
| 19 | 11,380,549 | 22,447,527 | 293,475,611,477 | 652 | 2,432 | 43,271,646 |
| 20 | 6,774,938 | 11,296,607 | 143,754,288,178 | 249 | 2,218 | 33,985,107 |
| 21 | 6,389,288 | 10,064,370 | 133,379,809,197 | 236 | 2,448 | 42,885,751 |
| 22 | 6,369,659 | 9,922,513 | 137,710,103,957 | 279 | 2,837 | 49,942,223 |
| 23 | 6,407,286 | 9,762,164 | 140,870,286,932 | 259 | 2,833 | 32,230,651 |
| 24 | 6,410,376 | 9,536,849 | 142,803,843,632 | 256 | 2,916 | 48,511,351 |
| 平成24年3月 | 549,342 | 832,588 | 12,207,742,611 | 13 | 314 | 4,951,297 |
| 4月 | 524,814 | 780,356 | 11,456,349,556 | 19 | 287 | 3,373,971 |
| 5月 | 540,770 | 813,354 | 11,927,211,217 | 27 | 291 | 4,852,602 |
| 6月 | 542,030 | 818,166 | 11,865,538,673 | 16 | 227 | 2,662,790 |
| 7月 | 542,869 | 820,068 | 12,248,001,008 | 19 | 246 | 3,956,891 |
| 8月 | 527,025 | 791,840 | 12,024,560,153 | 17 | 153 | 2,869,343 |
| 9月 | 512,000 | 761,231 | 11,355,874,862 | 18 | 171 | 3,164,975 |
| 10月 | 550,105 | 843,237 | 12,598,613,446 | 53 | 169 | 1,870,072 |
| 11月 | 535,612 | 797,470 | 12,060,695,848 | 18 | 216 | 3,749,157 |
| 12月 | 541,486 | 785,189 | 11,991,164,332 | 15 | 196 | 3,006,157 |
| 平成25年1月 | 522,489 | 753,018 | 11,787,976,373 | 16 | 359 | 5,262,153 |
| 2月 | 521,834 | 740,332 | 11,280,115,553 | 25 | 287 | 8,791,943 |

(注1) 数値は国保組合を含む総計、合計の件数は食事療養を含まず、合計の日数は調剤枚数及び食事療養を含まない。

(注2) 療養の給付等は、3月～2月ベースで算出している。

(注3) 平成19年度以前は老人保健医療給付等の数値を含む（平成20年3月診療分を除く）。

保険給付状況（医療給付の状況）

| 年度別 月別 | 療養費等 | | | | | |
|-----------|--------|------------|---------|---------------|---------|-----|
| | ハリ・キュウ | | その他 | | 小 | |
| | 件数 | 費用額 | 件数 | 費用額 | 件数 | 費用額 |
| 平成18年度 | 1,369 | 2,144 | 128,381 | 1,568,928,182 | 130,525 | |
| 19 | 1,055 | 2,266 | 136,289 | 1,652,210,550 | 138,555 | |
| 20 | 652 | 2,432 | 144,387 | 1,717,606,501 | 146,819 | |
| 21 | 2,890 | 30,640,225 | 4,041 | 61,778,476 | 100,922 | |
| 22 | 3,397 | 35,236,753 | 58 | 605,988 | 104,653 | |
| 23 | 3,463 | 39,417,795 | 124 | 1,256,316 | 108,536 | |
| 24 | 3,533 | 38,716,717 | 46 | 669,820 | 114,559 | |
| 平成24年3月 | 471 | 4,785,500 | 0 | 0 | 9,014 | |
| 4月 | 265 | 2,846,910 | 2 | 14,220 | 9,486 | |
| 5月 | 282 | 3,299,650 | 14 | 159,490 | 9,725 | |
| 6月 | 265 | 3,126,865 | 6 | 143,840 | 9,720 | |
| 7月 | 285 | 3,206,342 | 6 | 64,380 | 10,229 | |
| 8月 | 358 | 4,257,555 | 0 | 0 | 10,017 | |
| 9月 | 271 | 2,769,820 | 4 | 19,400 | 9,550 | |
| 10月 | 270 | 2,894,630 | 1 | 10,360 | 9,571 | |
| 11月 | 332 | 3,595,985 | 2 | 26,730 | 9,986 | |
| 12月 | 247 | 2,702,270 | 1 | 10,850 | 9,322 | |
| 平成25年1月 | 270 | 2,979,785 | 6 | 98,490 | 8,939 | |
| 2月 | 217 | 2,251,405 | 4 | 122,060 | 9,000 | |

(注1) 数値は国保組合を含む総計である。

(注2) 療養の給付等は、3月～2月ベースで算出している。

(注3) 療養費等は、月別の「平成24年3月～平成25年2月」を「平成24年4月～平成25年3月」と読み替えるものとする。

(注4) 平成19年度以前は老人保健医療給付等の数値を含む（平成20年3月診療分を除く）。

保険給付状況（その2）

【一般+退職】（3～2ベース）

| 療 養 費 等 | | 療 養 費 | | 安マ・マッサージ | |
|---------|-------------|-----------|-------------|----------|------------|
| 補 装 具 | | 柔 道 整 復 師 | | | |
| 件 数 | 費 用 額 | 件 数 | 費 用 額 | 件 数 | 費 用 額 |
| — | — | — | — | — | — |
| — | — | — | — | — | — |
| 4,846 | 138,456,315 | 86,265 | 759,585,648 | 662 | 20,354,505 |
| 4,895 | 142,845,694 | 93,081 | 801,272,573 | 774 | 26,792,095 |
| 5,016 | 156,443,092 | 96,177 | 805,400,484 | 919 | 32,457,950 |
| 4,877 | 152,066,853 | 101,151 | 843,652,369 | 1,257 | 46,067,250 |
| 5,141 | 161,359,466 | 101,567 | 818,061,290 | 1,356 | 49,210,050 |
| 407 | 11,445,862 | 7,718 | 62,817,155 | 104 | 3,794,240 |
| 423 | 13,303,957 | 8,384 | 70,648,180 | 125 | 4,705,955 |
| 490 | 14,325,890 | 8,538 | 69,177,120 | 110 | 4,685,815 |
| 464 | 15,246,098 | 8,634 | 69,939,026 | 124 | 4,859,030 |
| 454 | 14,867,605 | 9,141 | 73,805,178 | 97 | 3,890,860 |
| 410 | 13,653,277 | 8,954 | 71,213,755 | 142 | 4,574,465 |
| 418 | 14,187,939 | 8,585 | 67,683,021 | 101 | 3,545,350 |
| 452 | 13,660,818 | 8,571 | 68,271,265 | 108 | 3,843,130 |
| 433 | 13,783,605 | 8,879 | 73,567,923 | 124 | 3,987,880 |
| 372 | 11,651,226 | 8,394 | 67,288,647 | 112 | 3,934,240 |
| 393 | 12,054,671 | 7,808 | 61,932,134 | 103 | 3,766,465 |
| 425 | 13,178,518 | 7,961 | 61,717,886 | 106 | 3,622,620 |

【一般+退職】（3～2ベース）

| 療 養 費 等 | | | 療 養 諸 費 計 | |
|---------------|-------|---------|------------|-----------------|
| 計 | 移 送 費 | | 件 数 | 費 用 額 |
| | 費 用 額 | 件 数 | | |
| 1,606,240,856 | 3 | 41,120 | 11,058,117 | 282,692,526,750 |
| 1,699,230,145 | 4 | 170,302 | 11,275,993 | 285,069,916,475 |
| 1,760,878,147 | 5 | 190,620 | 11,528,025 | 295,236,680,244 |
| 1,044,800,276 | 8 | 502,980 | 6,876,117 | 144,799,591,434 |
| 1,049,638,854 | 5 | 278,615 | 6,494,182 | 134,429,726,666 |
| 1,084,917,860 | 1 | 29,650 | 6,478,475 | 138,795,051,467 |
| 1,116,528,694 | 1 | 57,400 | 6,525,192 | 143,920,429,726 |
| 87,794,054 | | | 558,369 | 12,295,536,665 |
| 94,893,193 | | | 534,319 | 11,551,242,749 |
| 96,500,567 | | | 550,522 | 12,023,711,784 |
| 95,977,649 | | | 551,766 | 11,961,516,322 |
| 99,791,256 | | | 553,117 | 12,347,792,264 |
| 96,568,395 | | | 537,059 | 12,121,128,548 |
| 91,370,505 | 1 | 57,400 | 521,569 | 11,447,302,767 |
| 90,550,275 | | | 559,729 | 12,689,163,721 |
| 98,711,280 | | | 545,616 | 12,159,407,128 |
| 88,593,390 | | | 550,823 | 12,079,757,722 |
| 86,093,698 | | | 531,444 | 11,874,070,071 |
| 89,684,432 | | | 530,859 | 11,369,799,985 |

第2表 年度別・月別

保険給付状況（医療給付・高額療養費・その他の保険給付の状況）

| 年度別 月別 | 療養諸費用額負担区分 | | | 高額療養費・総数 | |
|-----------|-----------------|----------------|---------------|-----------|----------------|
| | 保険者負担分 | 一部負担金 | 他法負担分 | 合 計 件数 | 高額療養費 |
| 平成18年度 | 238,641,008,631 | 40,792,535,187 | 5,636,372,657 | 114,909 | 9,016,578,542 |
| 19 | 247,112,567,472 | 42,750,050,112 | 5,374,062,660 | 130,854 | 9,373,159,309 |
| 20 | 108,275,707,419 | 29,237,146,744 | 7,286,737,271 | 165,960 | 10,508,569,242 |
| 21 | 97,880,380,808 | 28,718,652,764 | 7,830,693,094 | 177,755 | 11,445,897,038 |
| 22 | 101,075,200,358 | 29,684,464,528 | 8,035,386,581 | 186,626 | 12,478,468,047 |
| 23 | 103,511,072,683 | 30,059,048,262 | 8,416,387,552 | 193,013 | 13,048,151,605 |
| 24 | 104,916,639,111 | 30,630,369,288 | 8,373,421,327 | 200,769 | 13,879,619,122 |
| 平成24年3月 | 8,972,105,206 | 2,593,114,846 | 730,316,613 | 15,796 | 1,065,041,505 |
| 4月 | 8,422,987,255 | 2,450,333,010 | 677,922,484 | 16,366 | 1,113,948,180 |
| 5月 | 8,765,336,952 | 2,558,964,337 | 699,410,495 | 16,481 | 1,081,572,906 |
| 6月 | 8,718,576,625 | 2,545,117,550 | 697,822,147 | 16,781 | 1,163,661,990 |
| 7月 | 9,000,837,106 | 2,639,271,846 | 707,683,312 | 16,093 | 1,112,392,019 |
| 8月 | 8,832,706,826 | 2,593,413,558 | 695,008,164 | 17,025 | 1,173,843,390 |
| 9月 | 8,347,593,936 | 2,429,100,697 | 670,608,134 | 16,966 | 1,198,191,696 |
| 10月 | 9,253,406,379 | 2,713,721,451 | 722,035,891 | 15,998 | 1,103,650,554 |
| 11月 | 8,864,525,314 | 2,577,518,752 | 717,363,062 | 16,977 | 1,215,638,077 |
| 12月 | 8,802,175,523 | 2,567,308,054 | 710,274,145 | 17,349 | 1,175,953,569 |
| 平成25年1月 | 8,650,343,630 | 2,541,103,577 | 682,622,864 | 16,884 | 1,189,615,035 |
| 2月 | 8,286,044,359 | 2,421,401,610 | 662,354,016 | 18,053 | 1,286,110,201 |

(注1) 数値は国保組合を含む総計である。

(注2) 療養の給付等は、3月～2月ペースで算出している。

(注3) 療養費等は、月別の「平成24年3月～平成25年2月」を「平成24年4月～平成25年3月」と読み替えるものとする。

保険給付状況（その他の保険給付の状況・診療費諸率）

| 年度別 月別 | その他の保険給付 | | | | 療養の給付（診療費）諸率 | | |
|-----------|----------|------------|--------|---------------|--------------|-----------|---------|
| | その他任意給付 | | 計 | | 受診率 | | |
| | 件数 | 給付額 | 件数 | 給付額 | 入院 | 入院外 | 歯科 |
| 平成18年度 | 2,721 | 29,022,531 | 16,625 | 1,050,671,531 | 53.712 | 1,115.197 | 138.017 |
| 19 | 2,838 | 33,261,931 | 16,865 | 1,117,141,931 | 54.732 | 1,128.605 | 142.109 |
| 20 | 3,236 | 40,688,168 | 17,807 | 1,166,818,168 | 55.325 | 1,151.645 | 141.907 |
| 21 | 3,168 | 39,149,397 | 7,951 | 733,446,397 | 32.980 | 948.361 | 151.282 |
| 22 | 3,349 | 38,655,195 | 7,357 | 710,111,195 | 30.073 | 921.962 | 154.226 |
| 23 | 1,335 | 26,186,147 | 5,468 | 772,770,173 | 30.509 | 906.948 | 157.381 |
| 24 | 923 | 22,776,511 | 4,692 | 678,702,486 | 30.730 | 922.175 | 167.340 |
| 平成24年3月 | 73 | 1,543,772 | 319 | 47,363,407 | 2.531 | 77.949 | 14.149 |
| 4月 | 92 | 2,206,225 | 409 | 57,836,225 | 2.475 | 74.772 | 13.597 |
| 5月 | 60 | 1,538,301 | 360 | 57,708,301 | 2.502 | 77.278 | 14.129 |
| 6月 | 81 | 2,365,585 | 393 | 55,823,436 | 2.542 | 77.423 | 14.518 |
| 7月 | 88 | 1,776,563 | 383 | 56,279,712 | 2.639 | 78.236 | 14.028 |
| 8月 | 71 | 1,864,503 | 377 | 52,040,503 | 2.639 | 76.168 | 13.426 |
| 9月 | 93 | 2,656,809 | 417 | 59,526,809 | 2.530 | 74.166 | 13.424 |
| 10月 | 71 | 2,001,958 | 383 | 56,981,958 | 2.667 | 79.362 | 14.415 |
| 11月 | 82 | 1,496,463 | 405 | 62,375,593 | 2.643 | 77.295 | 14.253 |
| 12月 | 68 | 2,069,665 | 444 | 62,511,875 | 2.524 | 78.532 | 14.117 |
| 平成25年1月 | 80 | 1,693,381 | 417 | 56,321,381 | 2.527 | 76.088 | 13.604 |
| 2月 | 64 | 1,563,286 | 385 | 53,933,286 | 2.552 | 76.087 | 13.890 |

(注1) 数値は国保組合を含む総計である。

(注2) その他の保険給付は、月別の「平成24年3月～平成25年2月」を「平成24年4月～平成25年3月」と読み替えるものとする。

保険給付状況（その3）

【一般+退職】（3～2ベース）

| そ の 他 の 保 険 給 付 | | | | | | | |
|-----------------|-------------|---------|-------------|-----------|-----------|-----------|-------|
| 出産育児給付 | | 葬 祭 給 付 | | 傷 病 手 当 金 | | 出 産 手 当 金 | |
| 件 数 | 給 付 額 | 件 数 | 給 付 額 | 件 数 | 給 付 額 | 件 数 | 給 付 額 |
| 1,639 | 528,010,000 | 12,388 | 555,870,000 | — | — | — | — |
| 1,589 | 556,000,000 | 12,982 | 570,130,000 | — | — | — | — |
| 1,535 | 544,650,000 | 3,242 | 149,080,000 | 6 | 567,000 | 0 | 0 |
| 1,393 | 550,120,000 | 2,605 | 119,950,000 | 10 | 1,386,000 | 0 | 0 |
| 1,488 | 624,181,026 | 2,640 | 121,650,000 | 5 | 753,000 | 0 | 0 |
| 1,397 | 584,430,000 | 2,656 | 122,280,000 | 16 | 2,283,000 | 0 | 0 |
| 1,279 | 534,652,975 | 2,481 | 119,590,000 | 9 | 1,683,000 | 0 | 0 |
| 93 | 38,348,635 | 150 | 7,120,000 | 3 | 351,000 | 0 | 0 |
| 109 | 45,660,000 | 208 | 9,970,000 | 0 | 0 | 0 | 0 |
| 113 | 47,160,000 | 187 | 9,010,000 | 0 | 0 | 0 | 0 |
| 104 | 43,386,851 | 207 | 10,020,000 | 1 | 51,000 | 0 | 0 |
| 108 | 45,323,149 | 187 | 9,180,000 | 0 | 0 | 0 | 0 |
| 96 | 40,230,000 | 209 | 9,910,000 | 1 | 36,000 | 0 | 0 |
| 111 | 46,500,000 | 213 | 10,370,000 | 0 | 0 | 0 | 0 |
| 108 | 45,270,000 | 204 | 9,710,000 | 0 | 0 | 0 | 0 |
| 122 | 51,014,130 | 200 | 9,820,000 | 1 | 45,000 | 0 | 0 |
| 114 | 47,790,210 | 261 | 12,610,000 | 1 | 42,000 | 0 | 0 |
| 104 | 43,410,000 | 232 | 11,140,000 | 1 | 78,000 | 0 | 0 |
| 97 | 40,560,000 | 223 | 10,730,000 | 1 | 1,080,000 | 0 | 0 |

【一般+退職】（3～2ベース）

| 療 養 の 給 付 (診 療 費) 諸 率 | | | | | | | | |
|-----------------------|--------------|-------|------|------|----------------|--------|--------|--------|
| (100人当たり) | 1 件 当 たり 日 数 | | | | 1 件 当 たり 診 療 費 | | | |
| | 入 院 | 入 院 外 | 歯 科 | 計 | 入 院 | 入 院 外 | 歯 科 | 計 |
| 計 | | | | | | | | |
| 1,306.926 | 20.06 | 2.21 | 2.53 | 2.98 | 403,969 | 14,166 | 16,151 | 30,396 |
| 1,325.446 | 20.04 | 2.15 | 2.46 | 2.92 | 406,345 | 13,938 | 15,491 | 30,309 |
| 1,348.877 | 20.06 | 2.11 | 2.43 | 2.88 | 420,667 | 14,010 | 15,423 | 30,838 |
| 1,132.622 | 18.79 | 1.89 | 2.38 | 2.45 | 432,743 | 12,736 | 15,112 | 25,283 |
| 1,106.261 | 18.45 | 1.81 | 2.33 | 2.34 | 448,049 | 12,776 | 14,618 | 24,866 |
| 1,094.837 | 18.35 | 1.83 | 2.29 | 2.35 | 472,022 | 13,309 | 14,653 | 26,284 |
| 1,120.246 | 18.25 | 1.75 | 2.18 | 2.26 | 507,006 | 13,560 | 14,409 | 27,223 |
| 94.630 | 18.57 | 1.79 | 2.25 | 2.31 | 501,074 | 13,763 | 14,642 | 26,928 |
| 90.844 | 18.38 | 1.74 | 2.19 | 2.26 | 489,932 | 13,393 | 14,640 | 26,561 |
| 93.910 | 18.60 | 1.77 | 2.21 | 2.29 | 509,621 | 13,611 | 14,639 | 26,982 |
| 94.483 | 18.22 | 1.78 | 2.22 | 2.29 | 500,142 | 13,550 | 14,712 | 26,821 |
| 94.903 | 18.13 | 1.77 | 2.23 | 2.29 | 510,501 | 13,621 | 14,916 | 27,631 |
| 92.233 | 18.13 | 1.76 | 2.13 | 2.28 | 511,292 | 13,612 | 13,900 | 27,894 |
| 90.120 | 18.24 | 1.72 | 2.14 | 2.25 | 497,490 | 13,385 | 14,237 | 27,102 |
| 96.444 | 18.02 | 1.82 | 2.26 | 2.33 | 517,750 | 14,026 | 14,906 | 28,087 |
| 94.190 | 17.80 | 1.75 | 2.19 | 2.26 | 507,661 | 13,510 | 14,500 | 27,525 |
| 95.173 | 18.85 | 1.70 | 2.10 | 2.22 | 520,999 | 13,310 | 14,227 | 26,908 |
| 92.220 | 18.82 | 1.67 | 2.12 | 2.20 | 530,895 | 13,625 | 13,420 | 27,770 |
| 92.529 | 17.27 | 1.67 | 2.12 | 2.17 | 486,069 | 13,277 | 14,062 | 26,437 |

(注) 療養の給付等は、3月～2月ベースで算出している。

第3表 平成24年度 保険者別

一般状況

| No. | 保険者名 | 事業開始 年月日 | 世帯数 | | 被保険者数 | | | | | |
|-----|--------|-------------|---------|---------|---------|---------|---------|--------|---------|---------|
| | | | | | 総数 | | 退職被保険者等 | | 一般被保険者 | |
| | | | 年度末現在 | 年度平均 | 年度末現在 | 年度平均 | 年度末現在 | 年度平均 | 年度末現在 | 年度平均 |
| 1 | 下関市 | 2005. 2. 13 | 43,674 | 44,613 | 70,031 | 71,786 | 5,077 | 5,522 | 64,954 | 66,264 |
| 2 | 宇部市 | 1958. 10. 1 | 25,534 | 25,741 | 41,172 | 41,718 | 3,063 | 3,331 | 38,109 | 38,387 |
| 3 | 山口市 | 2005. 10. 1 | 26,195 | 26,534 | 42,363 | 42,998 | 3,524 | 3,800 | 38,839 | 39,198 |
| 6 | 防府市 | 1955. 4. 10 | 17,472 | 17,735 | 28,129 | 28,552 | 2,722 | 2,790 | 25,407 | 25,762 |
| 7 | 下松市 | 1953. 7. 1 | 8,024 | 8,065 | 13,175 | 13,335 | 1,045 | 1,134 | 12,130 | 12,201 |
| 8 | 岩国市 | 2006. 3. 20 | 23,948 | 24,416 | 39,103 | 39,936 | 2,936 | 3,131 | 36,167 | 36,805 |
| 9 | 山陽小野田市 | 2005. 3. 22 | 9,363 | 9,449 | 15,086 | 15,274 | 1,507 | 1,640 | 13,579 | 13,634 |
| 10 | 光市 | 2004. 10. 4 | 8,672 | 8,756 | 14,553 | 14,798 | 1,137 | 1,280 | 13,416 | 13,518 |
| 12 | 柳井市 | 2005. 2. 21 | 5,917 | 6,056 | 9,621 | 9,847 | 877 | 950 | 8,744 | 8,897 |
| 13 | 美祢市 | 2008. 3. 21 | 4,178 | 4,217 | 6,662 | 6,712 | 515 | 504 | 6,147 | 6,208 |
| 59 | 周南市 | 2003. 4. 21 | 23,751 | 23,967 | 38,322 | 38,817 | 2,903 | 3,218 | 35,419 | 35,599 |
| 60 | 萩市 | 2005. 3. 6 | 9,581 | 9,786 | 15,701 | 16,101 | 1,443 | 1,535 | 14,258 | 14,566 |
| 61 | 長門市 | 2005. 3. 22 | 6,548 | 6,661 | 10,667 | 10,936 | 977 | 1,030 | 9,690 | 9,906 |
| 15 | 周防大島町 | 2004. 10. 1 | 4,054 | 4,165 | 6,565 | 6,731 | 503 | 579 | 6,062 | 6,152 |
| 19 | 和木町 | 1949. 8. 1 | 879 | 902 | 1,502 | 1,549 | 132 | 150 | 1,370 | 1,399 |
| 28 | 上関町 | 1960. 4. 1 | 726 | 749 | 1,130 | 1,174 | 41 | 52 | 1,089 | 1,122 |
| 30 | 田布施町 | 1956. 4. 1 | 2,629 | 2,655 | 4,384 | 4,462 | 379 | 423 | 4,005 | 4,039 |
| 31 | 平生町 | 1955. 1. 1 | 2,072 | 2,115 | 3,459 | 3,563 | 315 | 342 | 3,144 | 3,221 |
| 52 | 阿武町 | 1955. 1. 1 | 719 | 743 | 1,191 | 1,224 | 174 | 160 | 1,017 | 1,064 |
| 302 | 医師国保 | 1958. 8. 1 | 3,062 | 3,181 | 5,067 | 5,123 | — | — | 5,067 | 5,123 |
| | 市計 | | 212,857 | 215,996 | 344,585 | 350,810 | 27,726 | 29,865 | 316,859 | 320,945 |
| | 町計 | | 11,079 | 11,329 | 18,231 | 18,703 | 1,544 | 1,706 | 16,687 | 16,997 |
| | 市町計 | | 223,936 | 227,325 | 362,816 | 369,513 | 29,270 | 31,571 | 333,546 | 337,942 |
| | 組合計 | | 3,062 | 3,181 | 5,067 | 5,123 | — | — | 5,067 | 5,123 |
| | 総計 | | 226,998 | 230,506 | 367,883 | 374,636 | 29,270 | 31,571 | 338,613 | 343,065 |

一般状況(その1)

(事業年報A表)

| 介護保険第2号 被保険者数 | | 標準負担額 の減額状況 | そ の 他 保 険 給 付 | | | | | 年度末現在事務職員数 | | | 一部負担割合 | | No. |
|------------------|---------|----------------|---------------|--|-----|------------|-------------------------------------|------------|-----|-----|--------|------------|-----|
| 年度末現在 | 年度平均 | | 年度平均 | 出 産 育 児 | 葬 祭 | 傷 病 手 当 | 出 産 手 当 | その他 | 専 任 | 兼 任 | 計 | 法 定 合 合 | |
| 24,301 | 25,481 | 2,600 | 420,000 | 50,000 | 0 | 0 | 0 | 42 | 2 | 44 | ○ | | 1 |
| 14,051 | 14,551 | 1,554 | 420,000 | 40,000 | 0 | 0 | 0 | 24 | 3 | 27 | ○ | | 2 |
| 14,423 | 14,996 | 1,001 | 420,000 | 50,000 | 0 | 0 | 0 | 21 | 3 | 24 | ○ | | 3 |
| 9,608 | 10,040 | 667 | 420,000 | 50,000 | 0 | 0 | 0 | 18 | 2 | 20 | ○ | | 6 |
| 4,387 | 4,591 | 252 | 420,000 | 50,000 | 0 | 0 | 0 | 5 | 9 | 14 | ○ | | 7 |
| 13,739 | 14,277 | 623 | 420,000 | 50,000 | 0 | 0 | 0 | 26 | 7 | 33 | ○ | | 8 |
| 5,147 | 5,345 | 454 | 420,000 | 50,000 | 0 | 0 | 0 | 11 | 0 | 11 | ○ | | 9 |
| 4,557 | 4,781 | 211 | 420,000 | 50,000 | 0 | 0 | 0 | 7 | 0 | 7 | ○ | | 10 |
| 3,478 | 3,639 | 363 | 420,000 | 50,000 | 0 | 0 | 0 | 7 | 3 | 10 | ○ | | 12 |
| 2,281 | 2,367 | 253 | 420,000 | 40,000 | 0 | 0 | 0 | 3 | 5 | 8 | ○ | | 13 |
| 13,035 | 13,562 | 664 | 420,000 | 50,000 | 0 | 0 | 0 | 26 | 3 | 29 | ○ | | 59 |
| 5,951 | 6,268 | 450 | 420,000 | 40,000 | 0 | 0 | 0 | 5 | 43 | 48 | ○ | | 60 |
| 4,181 | 4,387 | 221 | 420,000 | 40,000 | 0 | 0 | 0 | 6 | 10 | 16 | ○ | | 61 |
| 2,400 | 2,545 | 226 | 420,000 | 50,000 | 0 | 0 | 0 | 4 | 2 | 6 | ○ | | 15 |
| 525 | 552 | 31 | 420,000 | 50,000 | 0 | 0 | 0 | 1 | 2 | 3 | ○ | | 19 |
| 486 | 511 | 31 | 420,000 | 50,000 | 0 | 0 | 0 | 3 | 0 | 3 | ○ | | 28 |
| 1,456 | 1,518 | 92 | 420,000 | 50,000 | 0 | 0 | 0 | 2 | 2 | 4 | ○ | | 30 |
| 1,178 | 1,257 | 69 | 420,000 | 50,000 | 0 | 0 | 0 | 2 | 1 | 3 | ○ | | 31 |
| 554 | 561 | 25 | 420,000 | 50,000 | 0 | 0 | 0 | 0 | 2 | 2 | ○ | | 52 |
| 2,337 | 2,360 | 2 | 420,000 | ○(注)※ | 0 | 0 | ○(注)※ | 0 | 3 | 3 | ○ | | 302 |
| 119,139 | 124,285 | 9,313 | | ※甲種組 合員(家 族含む) 20万円、 その他の 組合員10 万円 | | | ※一部負 担金の額 が月額5 千円を超 える額 | 201 | 90 | 291 | | | |
| 6,599 | 6,944 | 474 | | | | | | 12 | 9 | 21 | | | |
| 125,738 | 131,229 | 9,787 | | | | | | 213 | 99 | 312 | | | |
| 2,337 | 2,360 | 2 | | | | | | 0 | 3 | 3 | | | |
| 128,075 | 133,589 | 9,789 | | | | | | 213 | 102 | 315 | | | |

第3表 平成24年度 保険者別

一般状況

| No. | 保険者名 | 被 保 険 者 総 数 (再掲) | | | | | | | |
|-----|---------|------------------|--------|---------|---------|---------|--------|--------------|-------|
| | | 未就学児 | | 前期高齢者 | | 70歳以上一般 | | 70歳以上現役並み所得者 | |
| | | 年度末現在 | 年度平均 | 年度末現在 | 年度平均 | 年度末現在 | 年度平均 | 年度末現在 | 年度平均 |
| 1 | 下 関 市 | 2,022 | 1,920 | 29,066 | 28,980 | 14,633 | 14,580 | 656 | 675 |
| 2 | 宇 部 市 | 1,286 | 1,218 | 16,842 | 16,719 | 8,066 | 8,059 | 367 | 351 |
| 3 | 山 口 市 | 1,243 | 1,188 | 17,239 | 17,101 | 7,915 | 7,934 | 495 | 499 |
| 6 | 防 府 市 | 812 | 797 | 11,599 | 11,544 | 5,343 | 5,304 | 263 | 255 |
| 7 | 下 松 市 | 411 | 387 | 5,644 | 5,570 | 2,533 | 2,478 | 207 | 186 |
| 8 | 岩 国 市 | 1,330 | 1,269 | 15,869 | 15,891 | 7,307 | 7,349 | 480 | 528 |
| 9 | 山陽小野田市 | 420 | 391 | 6,489 | 6,469 | 3,078 | 3,090 | 168 | 159 |
| 10 | 光 市 | 322 | 316 | 7,103 | 6,998 | 3,093 | 2,916 | 434 | 412 |
| 12 | 柳 井 市 | 256 | 254 | 4,024 | 4,004 | 1,872 | 1,885 | 90 | 86 |
| 13 | 美 祢 市 | 126 | 120 | 3,201 | 3,159 | 1,530 | 1,533 | 51 | 43 |
| 59 | 周 南 市 | 1,137 | 1,067 | 15,952 | 15,775 | 7,200 | 7,158 | 527 | 507 |
| 60 | 萩 市 | 375 | 353 | 6,496 | 6,493 | 3,129 | 3,185 | 112 | 128 |
| 61 | 長 門 市 | 203 | 209 | 4,468 | 4,455 | 2,131 | 2,164 | 91 | 81 |
| 15 | 周防大島町 | 157 | 151 | 2,922 | 2,922 | 1,419 | 1,451 | 61 | 50 |
| 19 | 和 木 町 | 53 | 55 | 595 | 594 | 274 | 273 | 27 | 25 |
| 28 | 上 関 町 | 16 | 18 | 457 | 464 | 244 | 256 | 1 | 1 |
| 30 | 田 布 施 町 | 96 | 101 | 1,981 | 1,948 | 855 | 843 | 70 | 65 |
| 31 | 平 生 町 | 84 | 94 | 1,576 | 1,561 | 697 | 689 | 43 | 49 |
| 52 | 阿 武 町 | 23 | 23 | 460 | 474 | 207 | 224 | 10 | 10 |
| 302 | 医師国保 | 156 | 140 | 491 | 471 | 50 | 50 | 149 | 150 |
| | 市 計 | 9,943 | 9,489 | 143,992 | 143,158 | 67,830 | 67,635 | 3,941 | 3,910 |
| | 町 計 | 429 | 442 | 7,991 | 7,963 | 3,696 | 3,736 | 212 | 200 |
| | 市 町 計 | 10,372 | 9,931 | 151,983 | 151,121 | 71,526 | 71,371 | 4,153 | 4,110 |
| | 組 合 計 | 156 | 140 | 491 | 471 | 50 | 50 | 149 | 150 |
| | 総 計 | 10,528 | 10,071 | 152,474 | 151,592 | 71,576 | 71,421 | 4,302 | 4,260 |

一般状況(その2)

(事業年報A表)

| 退職被保険者等(再掲) | | 一般被保険者(再掲) | | | | | | | | No. |
|-------------|------|------------|--------|---------|---------|---------|--------|--------------|-------|-----|
| 未就学児 | | 未就学児 | | 前期高齢者 | | 70歳以上一般 | | 70歳以上現役並み所得者 | | |
| 年度末現在 | 年度平均 | 年度末現在 | 年度平均 | 年度末現在 | 年度平均 | 年度末現在 | 年度平均 | 年度末現在 | 年度平均 | |
| 17 | 18 | 2,005 | 1,902 | 29,066 | 28,980 | 14,633 | 14,580 | 656 | 675 | 1 |
| 8 | 4 | 1,278 | 1,214 | 16,842 | 16,719 | 8,066 | 8,059 | 367 | 351 | 2 |
| 3 | 3 | 1,240 | 1,185 | 17,239 | 17,101 | 7,915 | 7,934 | 495 | 499 | 3 |
| 0 | 0 | 812 | 797 | 11,599 | 11,544 | 5,343 | 5,304 | 263 | 255 | 6 |
| 0 | 1 | 411 | 386 | 5,644 | 5,570 | 2,533 | 2,478 | 207 | 186 | 7 |
| 4 | 3 | 1,326 | 1,266 | 15,869 | 15,891 | 7,307 | 7,349 | 480 | 528 | 8 |
| 0 | 1 | 420 | 390 | 6,489 | 6,469 | 3,078 | 3,090 | 168 | 159 | 9 |
| 1 | 1 | 321 | 315 | 7,103 | 6,998 | 3,093 | 2,916 | 434 | 412 | 10 |
| 0 | 0 | 256 | 254 | 4,024 | 4,004 | 1,872 | 1,885 | 90 | 86 | 12 |
| 0 | 0 | 126 | 120 | 3,201 | 3,159 | 1,530 | 1,533 | 51 | 43 | 13 |
| 1 | 1 | 1,136 | 1,066 | 15,952 | 15,775 | 7,200 | 7,158 | 527 | 507 | 59 |
| 5 | 4 | 370 | 349 | 6,496 | 6,493 | 3,129 | 3,185 | 112 | 128 | 60 |
| 0 | 0 | 203 | 209 | 4,468 | 4,455 | 2,131 | 2,164 | 91 | 81 | 61 |
| 0 | 1 | 157 | 150 | 2,922 | 2,922 | 1,419 | 1,451 | 61 | 50 | 15 |
| 0 | 0 | 53 | 55 | 595 | 594 | 274 | 273 | 27 | 25 | 19 |
| 0 | 1 | 16 | 17 | 457 | 464 | 244 | 256 | 1 | 1 | 28 |
| 0 | 0 | 96 | 101 | 1,981 | 1,948 | 855 | 843 | 70 | 65 | 30 |
| 1 | 1 | 83 | 93 | 1,576 | 1,561 | 697 | 689 | 43 | 49 | 31 |
| 4 | 1 | 19 | 22 | 460 | 474 | 207 | 224 | 10 | 10 | 52 |
| — | — | 156 | 140 | 491 | 471 | 50 | 50 | 149 | 150 | 302 |
| 39 | 36 | 9,904 | 9,453 | 143,992 | 143,158 | 67,830 | 67,635 | 3,941 | 3,910 | |
| 5 | 4 | 424 | 438 | 7,991 | 7,963 | 3,696 | 3,736 | 212 | 200 | |
| 44 | 40 | 10,328 | 9,891 | 151,983 | 151,121 | 71,526 | 71,371 | 4,153 | 4,110 | |
| — | — | 156 | 140 | 491 | 471 | 50 | 50 | 149 | 150 | |
| 44 | 40 | 10,484 | 10,031 | 152,474 | 151,592 | 71,576 | 71,421 | 4,302 | 4,260 | |

第3表 平成24年度 保険者別

一般状況

| No. | 保険者名 | 被 保 険 者 増 減 内 訳 | | | | | | |
|-----|---------|-----------------|--------|------|-------|---------|-------|--------|
| | | 本 年 度 中 増 | | | | | | |
| | | 転 入 | 社保離脱 | 生保廃止 | 出 生 | 後期高齢者離脱 | そ の 他 | 計 |
| 1 | 下 関 市 | 1,069 | 7,360 | 187 | 242 | 7 | 1,492 | 10,357 |
| 2 | 宇 部 市 | 855 | 5,287 | 227 | 183 | 2 | 68 | 6,622 |
| 3 | 山 口 市 | 1,117 | 5,897 | 62 | 155 | 0 | 1,401 | 8,632 |
| 6 | 防 府 市 | 711 | 3,554 | 49 | 103 | 3 | 581 | 5,001 |
| 7 | 下 松 市 | 432 | 1,455 | 23 | 62 | 2 | 199 | 2,173 |
| 8 | 岩 国 市 | 918 | 4,315 | 73 | 134 | 9 | 1,327 | 6,776 |
| 9 | 山陽小野田市 | 488 | 2,162 | 75 | 55 | 1 | 18 | 2,799 |
| 10 | 光 市 | 282 | 1,871 | 24 | 36 | 0 | 59 | 2,272 |
| 12 | 柳 井 市 | 243 | 1,017 | 20 | 34 | 0 | 116 | 1,430 |
| 13 | 美 祢 市 | 122 | 953 | 17 | 12 | 0 | 50 | 1,154 |
| 59 | 周 南 市 | 1,037 | 4,072 | 110 | 133 | 1 | 840 | 6,193 |
| 60 | 萩 市 | 297 | 1,402 | 39 | 42 | 1 | 154 | 1,935 |
| 61 | 長 門 市 | 233 | 1,024 | 30 | 23 | 0 | 70 | 1,380 |
| 15 | 周防大島町 | 207 | 459 | 15 | 16 | 1 | 47 | 745 |
| 19 | 和 木 町 | 66 | 185 | 5 | 5 | 1 | 19 | 281 |
| 28 | 上 関 町 | 31 | 61 | 2 | 3 | 0 | 7 | 104 |
| 30 | 田 布 施 町 | 92 | 522 | 2 | 12 | 0 | 16 | 644 |
| 31 | 平 生 町 | 89 | 324 | 6 | 8 | 0 | 27 | 454 |
| 52 | 阿 武 町 | 30 | 101 | 3 | 3 | 0 | 0 | 137 |
| 302 | 医師国保 | 0 | 146 | 0 | 10 | 0 | 712 | 868 |
| | 市 計 | 7,804 | 40,369 | 936 | 1,214 | 26 | 6,375 | 56,724 |
| | 町 計 | 515 | 1,652 | 33 | 47 | 2 | 116 | 2,365 |
| | 市 町 計 | 8,319 | 42,021 | 969 | 1,261 | 28 | 6,491 | 59,089 |
| | 組 合 計 | 0 | 146 | 0 | 10 | 0 | 712 | 868 |
| | 総 計 | 8,319 | 42,167 | 969 | 1,271 | 28 | 7,203 | 59,957 |

一般状況(その3)

(事業年報A表)

| 被 保 険 者 増 減 内 訳 | | | | | | | No. |
|-----------------|--------|-------|-------|---------|-------|--------|-----|
| 本 年 度 中 減 | | | | | | | |
| 転 出 | 社保加入 | 生保開始 | 死 亡 | 後期高齢者加入 | そ の 他 | 計 | |
| 971 | 5,873 | 374 | 534 | 3,286 | 1,346 | 12,384 | 1 |
| 799 | 3,582 | 251 | 302 | 1,750 | 134 | 6,818 | 2 |
| 859 | 4,136 | 178 | 273 | 1,821 | 1,408 | 8,675 | 3 |
| 605 | 2,611 | 78 | 196 | 1,241 | 666 | 5,397 | 6 |
| 346 | 932 | 56 | 82 | 520 | 221 | 2,157 | 7 |
| 775 | 3,206 | 178 | 266 | 1,805 | 1,513 | 7,743 | 8 |
| 375 | 1,559 | 90 | 126 | 727 | 33 | 2,910 | 9 |
| 301 | 1,234 | 27 | 91 | 573 | 71 | 2,297 | 10 |
| 196 | 756 | 46 | 71 | 418 | 172 | 1,659 | 12 |
| 141 | 575 | 22 | 39 | 295 | 75 | 1,147 | 13 |
| 933 | 2,651 | 165 | 292 | 1,550 | 873 | 6,464 | 59 |
| 259 | 1,224 | 54 | 120 | 783 | 164 | 2,604 | 60 |
| 230 | 817 | 33 | 73 | 529 | 80 | 1,762 | 61 |
| 148 | 299 | 21 | 52 | 338 | 77 | 935 | 15 |
| 58 | 165 | 5 | 21 | 60 | 26 | 335 | 19 |
| 32 | 52 | 7 | 11 | 68 | 6 | 176 | 28 |
| 100 | 349 | 11 | 31 | 166 | 10 | 667 | 30 |
| 83 | 285 | 9 | 28 | 141 | 16 | 562 | 31 |
| 27 | 67 | 4 | 9 | 69 | 2 | 178 | 52 |
| 0 | 280 | 0 | 9 | 36 | 525 | 850 | 302 |
| 6,790 | 29,156 | 1,552 | 2,465 | 15,298 | 6,756 | 62,017 | |
| 448 | 1,217 | 57 | 152 | 842 | 137 | 2,853 | |
| 7,238 | 30,373 | 1,609 | 2,617 | 16,140 | 6,893 | 64,870 | |
| 0 | 280 | 0 | 9 | 36 | 525 | 850 | |
| 7,238 | 30,653 | 1,609 | 2,626 | 16,176 | 7,418 | 65,720 | |

第3表 平成24年度保険者別

一般状況

| No. | 保 険 者 名 | 退 職 被 保 険 者 等 世 帯 数 | | | | 退 職 被 保 険 者 等 数 | | | |
|-----|---------|---------------------|--------|---------|-------|-----------------|--------|---------|-------|
| | | 単 独 世 帯 | | 混 合 世 帯 | | 退 職 被 保 険 者 | | 被 扶 養 者 | |
| | | 年度末現在 | 年度平均 | 年度末現在 | 年度平均 | 年度末現在 | 年度平均 | 年度末現在 | 年度平均 |
| 1 | 下 関 市 | 2,758 | 2,996 | 829 | 819 | 3,759 | 4,012 | 1,318 | 1,510 |
| 2 | 宇 部 市 | 1,590 | 1,709 | 559 | 593 | 2,264 | 2,431 | 799 | 900 |
| 3 | 山 口 市 | 1,800 | 1,930 | 625 | 663 | 2,552 | 2,734 | 972 | 1,066 |
| 6 | 防 府 市 | 1,346 | 1,462 | 449 | 473 | 1,934 | 1,976 | 788 | 814 |
| 7 | 下 松 市 | 519 | 562 | 160 | 176 | 703 | 774 | 342 | 360 |
| 8 | 岩 国 市 | 1,505 | 1,599 | 525 | 549 | 2,124 | 2,257 | 812 | 874 |
| 9 | 山陽小野田市 | 801 | 862 | 237 | 257 | 1,109 | 1,194 | 398 | 446 |
| 10 | 光 市 | 567 | 637 | 158 | 171 | 763 | 853 | 374 | 427 |
| 12 | 柳 井 市 | 469 | 501 | 131 | 135 | 635 | 674 | 242 | 276 |
| 13 | 美 祢 市 | 244 | 236 | 158 | 161 | 420 | 416 | 95 | 88 |
| 59 | 周 南 市 | 1,456 | 1,599 | 581 | 624 | 2,126 | 2,315 | 777 | 903 |
| 60 | 萩 市 | 766 | 804 | 255 | 278 | 1,068 | 1,133 | 375 | 402 |
| 61 | 長 門 市 | 501 | 521 | 216 | 222 | 755 | 783 | 222 | 247 |
| 15 | 周防大島町 | 257 | 295 | 108 | 114 | 378 | 427 | 125 | 152 |
| 19 | 和 木 町 | 67 | 77 | 16 | 17 | 83 | 97 | 49 | 53 |
| 28 | 上 関 町 | 24 | 31 | 9 | 9 | 33 | 41 | 8 | 11 |
| 30 | 田 布 施 町 | 189 | 204 | 75 | 79 | 275 | 303 | 104 | 120 |
| 31 | 平 生 町 | 161 | 174 | 53 | 58 | 225 | 242 | 90 | 100 |
| 52 | 阿 武 町 | 86 | 81 | 35 | 34 | 129 | 122 | 45 | 38 |
| | 市 計 | 14,322 | 15,418 | 4,883 | 5,121 | 20,212 | 21,552 | 7,514 | 8,313 |
| | 町 計 | 784 | 862 | 296 | 311 | 1,123 | 1,232 | 421 | 474 |
| | 市 町 計 | 15,106 | 16,280 | 5,179 | 5,432 | 21,335 | 22,784 | 7,935 | 8,787 |

一般状況(その4)

(事業年報E表)

| 退職被保険者等数 | | | | | | No. |
|----------|--------|--------------|------|-----------|------|-----|
| 計 | | 被扶養者(再掲)未就学児 | | 計(再掲)未就学児 | | |
| 年度末現在 | 年度平均 | 年度末現在 | 年度平均 | 年度末現在 | 年度平均 | |
| 5,077 | 5,522 | 17 | 18 | 17 | 18 | 1 |
| 3,063 | 3,331 | 8 | 4 | 8 | 4 | 2 |
| 3,524 | 3,800 | 3 | 3 | 3 | 3 | 3 |
| 2,722 | 2,790 | 0 | 0 | 0 | 0 | 6 |
| 1,045 | 1,134 | 0 | 1 | 0 | 1 | 7 |
| 2,936 | 3,131 | 4 | 3 | 4 | 3 | 8 |
| 1,507 | 1,640 | 0 | 1 | 0 | 1 | 9 |
| 1,137 | 1,280 | 1 | 1 | 1 | 1 | 10 |
| 877 | 950 | 0 | 0 | 0 | 0 | 12 |
| 515 | 504 | 0 | 0 | 0 | 0 | 13 |
| 2,903 | 3,218 | 1 | 1 | 1 | 1 | 59 |
| 1,443 | 1,535 | 5 | 4 | 5 | 4 | 60 |
| 977 | 1,030 | 0 | 0 | 0 | 0 | 61 |
| 503 | 579 | 0 | 1 | 0 | 1 | 15 |
| 132 | 150 | 0 | 0 | 0 | 0 | 19 |
| 41 | 52 | 0 | 1 | 0 | 1 | 28 |
| 379 | 423 | 0 | 0 | 0 | 0 | 30 |
| 315 | 342 | 1 | 1 | 1 | 1 | 31 |
| 174 | 160 | 4 | 1 | 4 | 1 | 52 |
| 27,726 | 29,865 | 39 | 36 | 39 | 36 | |
| 1,544 | 1,706 | 5 | 4 | 5 | 4 | |
| 29,270 | 31,571 | 44 | 40 | 44 | 40 | |

第4表 平成24年度 保険者別

経理状況(収入状況)

| No. | 保険者名 | 保 険 料 (税) | | | | | | |
|-----|---------|----------------|---------------|---------------|----------------|---------------|-------------|-------------|
| | | 一 般 被 保 険 者 分 | | | | 退 職 被 保 険 者 等 | | |
| | | 医療給付費分 | 後期高齢者支援金分 | 介護納付金分 | 一般被保険者分計 | 医療給付費分 | 後期高齢者支援金分 | 介護納付金分 |
| 1 | 下 関 市 | 4,273,220,575 | 1,166,717,936 | 411,796,118 | 5,851,734,629 | 442,173,054 | 120,817,789 | 131,530,840 |
| 2 | 宇 部 市 | 2,476,709,270 | 684,347,855 | 221,981,885 | 3,383,039,010 | 242,192,517 | 66,719,413 | 68,945,378 |
| 3 | 山 口 市 | 2,755,138,797 | 783,688,613 | 274,094,179 | 3,812,921,589 | 293,117,700 | 84,235,368 | 93,834,562 |
| 6 | 防 府 市 | 1,835,679,611 | 385,433,935 | 154,325,897 | 2,375,439,443 | 216,329,759 | 44,854,090 | 58,683,541 |
| 7 | 下 松 市 | 867,594,813 | 221,426,842 | 70,972,103 | 1,159,993,758 | 90,336,470 | 23,072,928 | 23,826,167 |
| 8 | 岩 国 市 | 2,655,966,415 | 626,056,636 | 237,662,849 | 3,519,685,900 | 259,937,845 | 61,136,449 | 66,403,744 |
| 9 | 山陽小野田市 | 961,988,200 | 298,302,847 | 74,693,833 | 1,334,984,880 | 133,717,051 | 41,820,404 | 39,168,746 |
| 10 | 光 市 | 939,471,658 | 258,032,590 | 68,096,121 | 1,265,600,369 | 87,700,570 | 24,104,250 | 25,777,339 |
| 12 | 柳 井 市 | 568,784,656 | 159,118,488 | 53,515,978 | 781,419,122 | 68,503,802 | 19,359,315 | 19,235,568 |
| 13 | 美 祢 市 | 357,141,680 | 92,566,791 | 33,851,135 | 483,559,606 | 32,634,169 | 8,299,380 | 9,736,661 |
| 59 | 周 南 市 | 2,484,378,901 | 659,253,845 | 209,191,720 | 3,352,824,466 | 242,348,312 | 64,425,333 | 61,134,137 |
| 60 | 萩 市 | 1,040,963,018 | 343,389,628 | 102,976,150 | 1,487,328,796 | 136,481,448 | 45,924,441 | 34,430,552 |
| 61 | 長 門 市 | 732,895,237 | 177,739,130 | 66,500,359 | 977,134,726 | 87,635,670 | 21,380,422 | 20,515,925 |
| 15 | 周防大島町 | 287,686,038 | 127,172,566 | 38,700,198 | 453,558,802 | 28,791,942 | 13,019,854 | 10,984,366 |
| 19 | 和 木 町 | 85,849,729 | 31,376,433 | 11,282,243 | 128,508,405 | 9,000,381 | 3,372,180 | 3,559,882 |
| 28 | 上 関 町 | 54,294,850 | 14,103,780 | 5,381,127 | 73,779,757 | 3,845,004 | 983,097 | 742,623 |
| 30 | 田 布 施 町 | 266,183,435 | 74,971,366 | 23,986,798 | 365,141,599 | 26,645,705 | 7,534,614 | 8,973,416 |
| 31 | 平 生 町 | 195,328,886 | 55,257,381 | 18,711,314 | 269,297,581 | 22,998,117 | 6,451,307 | 7,584,508 |
| 52 | 阿 武 町 | 75,314,864 | 13,565,638 | 9,649,904 | 98,530,406 | 12,527,944 | 2,198,839 | 3,770,387 |
| 302 | 医師国保 | 616,435,000 | 183,214,000 | 92,984,000 | 892,633,000 | — | — | — |
| | 市 計 | 21,949,932,831 | 5,856,075,136 | 1,979,658,327 | 29,785,666,294 | 2,333,108,367 | 626,149,582 | 653,223,160 |
| | 町 計 | 964,657,802 | 316,447,164 | 107,711,584 | 1,388,816,550 | 103,809,093 | 33,559,891 | 35,615,182 |
| | 市 町 計 | 22,914,590,633 | 6,172,522,300 | 2,087,369,911 | 31,174,482,844 | 2,436,917,460 | 659,709,473 | 688,838,342 |
| | 組 合 計 | 616,435,000 | 183,214,000 | 92,984,000 | 892,633,000 | — | — | — |
| | 総 計 | 23,531,025,633 | 6,355,736,300 | 2,180,353,911 | 32,067,115,844 | 2,436,917,460 | 659,709,473 | 688,838,342 |

経理状況（その1）

（事業年報B表(1)）

| 保 険 料 (税) | | 国 庫 支 出 金 | | | | | | No. |
|---------------|----------------|-------------|-------------------|-------------------------|---------------------|---------------|---------------|-----|
| 分 | 計 | 事 務 費 負 担 金 | 療 養 給 付 費 等 負 担 金 | 高 額 医 療 費 共 同 事 業 負 担 金 | 特 定 健 康 診 査 等 負 担 金 | 普 通 調 整 交 付 金 | 特 別 調 整 交 付 金 | |
| 退職被保険者等分計 | | | | | | | | |
| 694,521,683 | 6,546,256,312 | 0 | 5,034,226,183 | 169,961,092 | 20,325,000 | 1,845,645,000 | 358,366,000 | 1 |
| 377,857,308 | 3,760,896,318 | 0 | 3,014,126,799 | 121,057,791 | 13,093,000 | 1,024,113,000 | 209,649,000 | 2 |
| 471,187,630 | 4,284,109,219 | 0 | 2,780,142,532 | 94,078,025 | 12,147,000 | 718,435,000 | 234,714,000 | 3 |
| 319,867,390 | 2,695,306,833 | 0 | 1,829,990,267 | 55,894,507 | 11,306,000 | 578,795,000 | 123,339,000 | 6 |
| 137,235,565 | 1,297,229,323 | 0 | 851,849,861 | 26,388,540 | 7,563,000 | 170,026,000 | 15,486,000 | 7 |
| 387,478,038 | 3,907,163,938 | 0 | 2,711,689,137 | 92,379,092 | 12,237,000 | 710,338,000 | 155,904,000 | 8 |
| 214,706,201 | 1,549,691,081 | 0 | 950,567,484 | 33,413,433 | 6,524,000 | 325,434,000 | 7,359,000 | 9 |
| 137,582,159 | 1,403,182,528 | 0 | 893,489,880 | 28,918,916 | 6,868,000 | 153,232,000 | 46,766,000 | 10 |
| 107,098,685 | 888,517,807 | 0 | 646,431,789 | 22,387,675 | 2,052,000 | 217,740,000 | 3,563,000 | 12 |
| 50,670,210 | 534,229,816 | 0 | 440,831,008 | 24,218,894 | 2,706,000 | 173,081,000 | 1,444,000 | 13 |
| 367,907,782 | 3,720,732,248 | 0 | 2,340,160,007 | 75,816,416 | 17,115,000 | 468,966,000 | 17,888,000 | 59 |
| 216,836,441 | 1,704,165,237 | 0 | 1,086,884,155 | 42,528,492 | 5,557,000 | 361,791,000 | 100,367,000 | 60 |
| 129,532,017 | 1,106,666,743 | 0 | 781,531,283 | 27,683,175 | 5,046,000 | 259,481,000 | 2,656,000 | 61 |
| 52,796,162 | 506,354,964 | 0 | 545,919,951 | 14,602,873 | 2,171,000 | 194,548,000 | 65,456,000 | 15 |
| 15,932,443 | 144,440,848 | 0 | 91,322,725 | 3,760,750 | 591,000 | 20,141,000 | 2,291,000 | 19 |
| 5,570,724 | 79,350,481 | 0 | 124,133,022 | 4,929,564 | 374,000 | 44,032,000 | 0 | 28 |
| 43,153,735 | 408,295,334 | 0 | 320,382,996 | 7,348,399 | 1,786,000 | 86,746,000 | 2,475,000 | 30 |
| 37,033,932 | 306,331,513 | 0 | 244,013,708 | 8,960,736 | 1,488,000 | 70,737,000 | 10,942,000 | 31 |
| 18,497,170 | 117,027,576 | 0 | 86,783,304 | 3,619,332 | 528,000 | 24,512,000 | 6,442,000 | 52 |
| — | 892,633,000 | 5,325,383 | 322,661,998 | 1,186,000 | 1,122,000 | 0 | 0 | 302 |
| 3,612,481,109 | 33,398,147,403 | 0 | 23,361,920,385 | 814,726,048 | 122,539,000 | 7,007,077,000 | 1,277,501,000 | |
| 172,984,166 | 1,561,800,716 | 0 | 1,412,555,706 | 43,221,654 | 6,938,000 | 440,716,000 | 87,606,000 | |
| 3,785,465,275 | 34,959,948,119 | 0 | 24,774,476,091 | 857,947,702 | 129,477,000 | 7,447,793,000 | 1,365,107,000 | |
| — | 892,633,000 | 5,325,383 | 322,661,998 | 1,186,000 | 1,122,000 | 0 | 0 | |
| 3,785,465,275 | 35,852,581,119 | 5,325,383 | 25,097,138,089 | 859,133,702 | 130,599,000 | 7,447,793,000 | 1,365,107,000 | |

第4表 平成24年度 保険者別

経理状況(収入状況)

| No. | 保険者名 | 国庫支出金 | | | 療養給付費等 交付金 | 前期高齢者 交付金 | 都道府県支出金 | | |
|-----|--------|--------------------|--------------|----------------|----------------|----------------|------------------|----------------|------------------|
| | | 出産育児 一時金 補助金 | 特別対策費 補助金 | 計 | | | 高額医療費 共同事業負担金 | 特定健康診査等 負担金 | 第一号都道府県 調整交付金 |
| 1 | 下関市 | 270,000 | 0 | 7,428,793,275 | 2,716,761,889 | 9,844,600,254 | 169,961,092 | 20,325,000 | 909,916,000 |
| 2 | 宇部市 | 160,000 | 0 | 4,382,199,590 | 1,583,899,002 | 5,726,513,697 | 121,057,791 | 13,093,000 | 537,787,000 |
| 3 | 山口市 | 140,000 | 0 | 3,839,656,557 | 1,872,735,225 | 5,654,072,096 | 94,078,025 | 12,147,000 | 505,148,000 |
| 6 | 防府市 | 696,100 | 0 | 2,600,020,874 | 1,065,988,133 | 3,567,652,461 | 55,894,507 | 11,306,000 | 324,308,000 |
| 7 | 下松市 | 229,000 | 0 | 1,071,542,401 | 336,782,373 | 1,592,403,291 | 26,388,540 | 7,563,000 | 149,864,000 |
| 8 | 岩国市 | 2,436,062 | 0 | 3,684,983,291 | 1,130,641,348 | 5,252,273,045 | 92,379,092 | 12,237,000 | 484,306,000 |
| 9 | 山陽小野田市 | 50,000 | 0 | 1,323,347,917 | 639,180,427 | 2,544,174,233 | 33,413,433 | 6,524,000 | 177,277,000 |
| 10 | 光市 | 30,000 | 0 | 1,129,304,796 | 394,390,046 | 2,308,322,028 | 28,918,916 | 6,868,000 | 162,003,000 |
| 12 | 柳井市 | 30,000 | 0 | 892,204,464 | 354,382,000 | 1,321,560,418 | 22,387,675 | 2,052,000 | 119,569,000 |
| 13 | 美祢市 | 10,000 | 0 | 642,290,902 | 280,485,745 | 1,363,883,530 | 24,218,894 | 2,706,000 | 88,048,000 |
| 59 | 周南市 | 569,981 | 0 | 2,920,515,404 | 1,219,284,972 | 5,158,965,403 | 75,816,416 | 17,115,000 | 437,065,000 |
| 60 | 萩市 | 10,000 | 0 | 1,597,137,647 | 470,619,000 | 2,160,784,055 | 42,528,492 | 5,557,000 | 199,001,000 |
| 61 | 長門市 | 0 | 0 | 1,076,397,458 | 359,596,549 | 1,471,198,919 | 27,683,175 | 5,046,000 | 139,862,000 |
| 15 | 周防大島町 | 20,000 | 0 | 822,717,824 | 226,762,910 | 1,050,206,825 | 14,602,873 | 2,171,000 | 98,925,000 |
| 19 | 和木町 | 0 | 0 | 118,106,475 | 80,338,223 | 235,534,801 | 3,760,750 | 591,000 | 16,906,000 |
| 28 | 上関町 | 0 | 0 | 173,468,586 | 13,987,000 | 158,458,518 | 4,929,564 | 374,000 | 20,028,000 |
| 30 | 田布施町 | 0 | 0 | 418,738,395 | 142,599,298 | 557,039,778 | 7,348,399 | 1,786,000 | 54,118,000 |
| 31 | 平生町 | 111,725 | 0 | 336,253,169 | 135,486,316 | 528,140,342 | 8,960,736 | 1,488,000 | 41,231,000 |
| 52 | 阿武町 | 0 | 0 | 121,884,636 | 47,777,000 | 183,520,555 | 3,619,332 | 528,000 | 14,652,000 |
| 302 | 医師国保 | 3,982,000 | 0 | 334,277,381 | 0 | 0 | 0 | 0 | 0 |
| | 市計 | 4,631,143 | 0 | 32,588,394,576 | 12,424,746,709 | 47,966,403,430 | 814,726,048 | 122,539,000 | 4,234,154,000 |
| | 町計 | 131,725 | 0 | 1,991,169,085 | 646,950,747 | 2,712,900,819 | 43,221,654 | 6,938,000 | 245,860,000 |
| | 市町計 | 4,762,868 | 0 | 34,579,563,661 | 13,071,697,456 | 50,679,304,249 | 857,947,702 | 129,477,000 | 4,480,014,000 |
| | 組合計 | 3,982,000 | 0 | 334,277,381 | 0 | 0 | 0 | 0 | 0 |
| | 総計 | 8,744,868 | 0 | 34,913,841,042 | 13,071,697,456 | 50,679,304,249 | 857,947,702 | 129,477,000 | 4,480,014,000 |

経理状況（その2）

（事業年報B表（1））

| 都道府県支出金 | | | 連合会 支出金 | 共同事業交付金 | | 繰入金 | | | No. |
|------------------|-----------------|-----|------------|------------------|--------------------|--------------------|--------------------|------------|-----|
| 第二号都道府県 調整交付金 | 広域化等 支援基金支出金 | その他 | | 高額医療費 共同事業交付金 | 保険財政共同 安定化事業交付金 | 一般会計（市町村補助） | | | |
| | | | | | | 保険基盤安定 （保険税軽減分） | 保険基盤安定 （保険者支援分） | 基準超過費用 | |
| 419,199,000 | 0 | 0 | 0 | 647,095,688 | 3,400,619,321 | 1,034,773,430 | 221,027,010 | 0 | 1 |
| 232,248,000 | 0 | 0 | 0 | 461,180,772 | 1,932,260,264 | 538,939,110 | 123,676,856 | 0 | 2 |
| 271,843,000 | 0 | 0 | 0 | 420,862,880 | 1,810,156,989 | 487,045,756 | 116,461,780 | 0 | 3 |
| 175,626,000 | 0 | 0 | 0 | 192,336,036 | 1,069,754,285 | 398,268,170 | 80,466,785 | 0 | 6 |
| 85,976,000 | 0 | 0 | 0 | 136,290,130 | 513,651,660 | 137,269,300 | 31,840,230 | 0 | 7 |
| 221,529,000 | 0 | 0 | 0 | 370,056,025 | 1,669,330,651 | 493,133,832 | 119,411,483 | 0 | 8 |
| 94,266,000 | 0 | 0 | 0 | 150,552,543 | 653,282,679 | 213,310,860 | 47,516,305 | 0 | 9 |
| 94,258,000 | 0 | 0 | 0 | 125,549,361 | 582,864,137 | 146,805,420 | 34,995,681 | 0 | 10 |
| 58,672,000 | 0 | 0 | 0 | 78,714,060 | 455,981,915 | 130,690,860 | 25,348,719 | 0 | 12 |
| 61,630,000 | 0 | 0 | 0 | 84,065,885 | 332,425,592 | 68,983,920 | 14,467,394 | 3,703,027 | 13 |
| 208,090,000 | 0 | 0 | 0 | 298,757,578 | 1,471,398,124 | 481,294,630 | 105,733,590 | 0 | 59 |
| 108,063,000 | 0 | 0 | 0 | 168,032,703 | 748,279,998 | 257,379,460 | 45,834,586 | 0 | 60 |
| 70,629,000 | 0 | 0 | 0 | 95,554,217 | 519,901,830 | 146,414,400 | 31,623,362 | 0 | 61 |
| 40,660,000 | 0 | 0 | 0 | 82,202,793 | 443,967,971 | 90,001,250 | 16,990,116 | 0 | 15 |
| 17,431,000 | 0 | 0 | 0 | 13,385,538 | 52,260,491 | 17,244,890 | 3,706,002 | 0 | 19 |
| 8,634,000 | 0 | 0 | 0 | 18,001,629 | 103,075,226 | 15,012,600 | 3,399,714 | 0 | 28 |
| 34,382,000 | 0 | 0 | 0 | 46,912,669 | 198,934,073 | 51,967,250 | 10,394,058 | 0 | 30 |
| 29,604,000 | 0 | 0 | 0 | 31,187,627 | 173,772,650 | 39,967,135 | 8,380,661 | 8,765,204 | 31 |
| 8,758,000 | 0 | 0 | 0 | 14,354,485 | 58,249,125 | 14,584,750 | 2,965,816 | 0 | 52 |
| 0 | 0 | 0 | 0 | 24,470,000 | 0 | 0 | 0 | 0 | 302 |
| 2,102,029,000 | 0 | 0 | 0 | 3,229,047,878 | 15,159,907,445 | 4,534,309,148 | 998,403,781 | 3,703,027 | |
| 139,469,000 | 0 | 0 | 0 | 206,044,741 | 1,030,259,536 | 228,777,875 | 45,836,367 | 8,765,204 | |
| 2,241,498,000 | 0 | 0 | 0 | 3,435,092,619 | 16,190,166,981 | 4,763,087,023 | 1,044,240,148 | 12,468,231 | |
| 0 | 0 | 0 | 0 | 24,470,000 | 0 | 0 | 0 | 0 | |
| 2,241,498,000 | 0 | 0 | 0 | 3,459,562,619 | 16,190,166,981 | 4,763,087,023 | 1,044,240,148 | 12,468,231 | |

第4表 平成24年度 保険者別

経理状況(収入状況及び支出状況)

| No. | 保険者名 | 繰 入 金 | | | | 直診勘定 | その他の収入 | 収入小計 (単年度収入) (A) |
|-----|---------|-----------------|-------------|---------------|---------------|------|-------------|------------------------|
| | | 一 般 会 計 (市町村補助) | | | | | | |
| | | 職員給与費等 | 出産育児一時金等 | 財政安定化支援事業 | その他 | | | |
| 1 | 下 関 市 | 403,894,837 | 66,426,666 | 514,106,000 | 377,376,085 | 0 | 70,005,021 | 34,791,136,880 |
| 2 | 宇 部 市 | 248,311,865 | 48,618,888 | 352,401,000 | 93,272,787 | 0 | 31,703,870 | 20,188,059,810 |
| 3 | 山 口 市 | 235,543,425 | 44,757,261 | 113,992,000 | 1,058,643,793 | 0 | 47,216,232 | 20,868,469,238 |
| 6 | 防 府 市 | 158,140,755 | 29,882,914 | 68,169,000 | 51,443,000 | 0 | 32,593,702 | 12,577,157,455 |
| 7 | 下 松 市 | 70,563,955 | 18,913,000 | 44,688,000 | 19,751,000 | 0 | 17,723,508 | 5,558,439,711 |
| 8 | 岩 国 市 | 244,712,073 | 36,914,464 | 166,793,000 | 198,694,917 | 0 | 24,317,739 | 18,108,876,898 |
| 9 | 山陽小野田市 | 102,764,156 | 15,638,083 | 64,085,000 | 85,208,078 | 0 | 11,628,964 | 7,711,860,759 |
| 10 | 光 市 | 65,177,852 | 7,540,000 | 42,131,000 | 24,004,121 | 0 | 10,806,042 | 6,567,120,928 |
| 12 | 柳 井 市 | 59,985,770 | 8,619,040 | 64,253,000 | 223,797,000 | 0 | 4,377,119 | 4,711,112,847 |
| 13 | 美 祢 市 | 54,232,904 | 2,520,000 | 36,821,000 | 14,950,144 | 0 | 1,165,283 | 3,610,828,036 |
| 59 | 周 南 市 | 235,216,743 | 38,332,981 | 123,781,000 | 71,886,000 | 0 | 23,526,563 | 16,607,511,652 |
| 60 | 萩 市 | 114,793,425 | 10,380,254 | 96,208,750 | 29,709,333 | 0 | 12,828,152 | 7,771,302,092 |
| 61 | 長 門 市 | 109,763,026 | 6,241,700 | 66,839,000 | 24,338,000 | 0 | 4,500,807 | 5,262,256,186 |
| 15 | 周防大島町 | 69,804,187 | 4,186,666 | 53,567,000 | 51,460,704 | 0 | 2,701,480 | 3,577,283,563 |
| 19 | 和 木 町 | 10,254,549 | 1,680,000 | 2,815,000 | 13,195,000 | 0 | 912,922 | 732,563,489 |
| 28 | 上 関 町 | 26,802,000 | 560,000 | 40,000,000 | 2,919,000 | 0 | 645,511 | 669,645,829 |
| 30 | 田 布 施 町 | 49,830,000 | 3,640,000 | 21,688,000 | 8,198,000 | 0 | 1,400,513 | 2,017,271,767 |
| 31 | 平 生 町 | 31,151,745 | 3,060,000 | 25,682,000 | 7,980,000 | 0 | 1,144,233 | 1,718,586,331 |
| 52 | 阿 武 町 | 17,966,166 | 820,000 | 8,265,000 | 1,732,000 | 0 | 272,206 | 616,976,647 |
| 302 | 医師国保 | 0 | 0 | 0 | 0 | 0 | 3,444,119 | 1,254,824,500 |
| | 市 計 | 2,103,100,786 | 334,785,251 | 1,754,267,750 | 2,273,074,258 | 0 | 292,393,002 | 164,334,132,492 |
| | 町 計 | 205,808,647 | 13,946,666 | 152,017,000 | 85,484,704 | 0 | 7,076,865 | 9,332,327,626 |
| | 市 町 計 | 2,308,909,433 | 348,731,917 | 1,906,284,750 | 2,358,558,962 | 0 | 299,469,867 | 173,666,460,118 |
| | 組 合 計 | 0 | 0 | 0 | 0 | 0 | 3,444,119 | 1,254,824,500 |
| | 総 計 | 2,308,909,433 | 348,731,917 | 1,906,284,750 | 2,358,558,962 | 0 | 302,913,986 | 174,921,284,618 |

経理状況（その3）

(事業年報B表(1))

| 総務費 | 保 険 給 付 費 | | | | | | | | No. |
|---------------|----------------|-------------|----------------|----------------|-----------|--------|-------------|-------------|-----|
| | 一 般 被 保 険 者 分 | | | | | | | | |
| | 療養給付費 | 療 養 費 | 小 計 | 高額療養費 | 高額介護合算療養費 | 移 送 費 | 出産育児諸費 | 葬祭諸費 | |
| 450,067,737 | 18,822,998,652 | 208,086,335 | 19,031,084,987 | 2,508,600,190 | 0 | 0 | 99,880,305 | 24,210,000 | 1 |
| 282,003,716 | 11,408,742,492 | 130,618,917 | 11,539,361,409 | 1,555,188,497 | 253,562 | 0 | 73,108,332 | 10,960,000 | 2 |
| 253,616,750 | 10,739,429,849 | 81,360,738 | 10,820,790,587 | 1,368,083,478 | 960,057 | 0 | 67,275,891 | 13,350,000 | 3 |
| 162,340,248 | 6,793,169,064 | 41,962,938 | 6,835,132,002 | 841,934,802 | 295,138 | 0 | 44,894,371 | 9,150,000 | 6 |
| 73,266,179 | 3,122,695,700 | 19,830,863 | 3,142,526,563 | 405,264,694 | 100,760 | 0 | 28,454,070 | 4,100,000 | 7 |
| 257,347,471 | 10,037,912,348 | 67,832,467 | 10,105,744,815 | 1,295,504,606 | 314,184 | 0 | 55,497,737 | 12,950,000 | 8 |
| 103,917,853 | 4,135,482,792 | 30,919,229 | 4,166,402,021 | 535,257,888 | 360,245 | 0 | 23,507,125 | 5,900,000 | 9 |
| 65,575,973 | 3,726,099,238 | 22,462,843 | 3,748,562,081 | 486,773,994 | 78,186 | 0 | 11,365,820 | 4,300,000 | 10 |
| 60,493,331 | 2,424,876,947 | 19,416,929 | 2,444,293,876 | 320,736,476 | 307,148 | 0 | 13,399,530 | 3,600,000 | 12 |
| 55,078,108 | 2,073,303,042 | 13,004,168 | 2,086,307,210 | 280,152,021 | 29,564 | 0 | 3,780,000 | 1,600,000 | 13 |
| 248,132,647 | 9,214,664,236 | 50,245,748 | 9,264,909,984 | 1,160,060,451 | 176,808 | 57,400 | 57,499,472 | 13,050,000 | 59 |
| 121,349,285 | 4,154,023,094 | 19,683,918 | 4,173,707,012 | 513,106,704 | 73,071 | 0 | 15,580,381 | 4,800,000 | 60 |
| 112,488,626 | 2,864,568,125 | 21,256,696 | 2,885,824,821 | 371,498,435 | 137,660 | 0 | 9,366,750 | 2,920,000 | 61 |
| 64,972,873 | 1,995,874,782 | 7,307,182 | 2,003,181,964 | 305,229,500 | 0 | 0 | 6,300,000 | 2,500,000 | 15 |
| 10,353,475 | 396,221,273 | 1,471,224 | 397,692,497 | 57,366,390 | 24,274 | 0 | 1,680,000 | 1,050,000 | 19 |
| 26,411,892 | 390,215,710 | 742,098 | 390,957,808 | 63,917,984 | 3,782 | 0 | 840,000 | 550,000 | 28 |
| 48,748,157 | 1,058,819,766 | 7,584,714 | 1,066,404,480 | 139,692,665 | 0 | 0 | 5,460,000 | 1,650,000 | 30 |
| 31,685,720 | 961,748,062 | 4,895,131 | 966,643,193 | 137,310,302 | 0 | 0 | 4,620,000 | 1,400,000 | 31 |
| 17,966,166 | 316,332,486 | 1,069,740 | 317,402,226 | 45,268,746 | 0 | 0 | 1,230,210 | 450,000 | 52 |
| 31,088,653 | 599,165,223 | 3,529,011 | 602,694,234 | 54,482,308 | 0 | 0 | 13,452,855 | 1,100,000 | 302 |
| 2,245,677,924 | 89,517,965,579 | 726,681,789 | 90,244,647,368 | 11,642,162,236 | 3,086,383 | 57,400 | 503,609,784 | 110,890,000 | |
| 200,138,283 | 5,119,212,079 | 23,070,089 | 5,142,282,168 | 748,785,587 | 28,056 | 0 | 20,130,210 | 7,600,000 | |
| 2,445,816,207 | 94,637,177,658 | 749,751,878 | 95,386,929,536 | 12,390,947,823 | 3,114,439 | 57,400 | 523,739,994 | 118,490,000 | |
| 31,088,653 | 599,165,223 | 3,529,011 | 602,694,234 | 54,482,308 | 0 | 0 | 13,452,855 | 1,100,000 | |
| 2,476,904,860 | 95,236,342,881 | 753,280,889 | 95,989,623,770 | 12,445,430,131 | 3,114,439 | 57,400 | 537,192,849 | 119,590,000 | |

第4表 平成24年度 保険者別

経理状況(支出状況)

| No. | 保険者名 | 保 険 給 付 費 | | | | | | | |
|-----|---------|---------------|------------|-----------------|-----------------|---------------|-----------|-----|----------------|
| | | 一 般 被 保 険 者 分 | | | 退 職 被 保 険 者 等 分 | | | | |
| | | 育児諸費 | そ の 他 | 計 | 療養給付費療養費 | 高額療養費 | 高額介護合算療養費 | 移送費 | 小 計 |
| 1 | 下 関 市 | 0 | 0 | 21,663,775,482 | 1,776,951,940 | 318,210,565 | 0 | 0 | 2,095,162,505 |
| 2 | 宇 部 市 | 0 | 0 | 13,178,871,800 | 974,184,096 | 159,615,876 | 49,661 | 0 | 1,133,849,633 |
| 3 | 山 口 市 | 0 | 0 | 12,270,460,013 | 1,156,322,155 | 188,111,403 | 3,572 | 0 | 1,344,437,130 |
| 6 | 防 府 市 | 0 | 0 | 7,731,406,313 | 764,287,759 | 116,968,898 | 38,619 | 0 | 881,295,276 |
| 7 | 下 松 市 | 0 | 0 | 3,580,446,087 | 278,677,054 | 40,009,270 | 46,333 | 0 | 318,732,657 |
| 8 | 岩 国 市 | 0 | 0 | 11,470,011,342 | 872,400,921 | 123,171,796 | 100,534 | 0 | 995,673,251 |
| 9 | 山陽小野田市 | 0 | 0 | 4,731,427,279 | 455,298,984 | 63,634,146 | 371,534 | 0 | 519,304,664 |
| 10 | 光 市 | 0 | 0 | 4,251,080,081 | 304,335,975 | 41,275,562 | 3,000 | 0 | 345,614,537 |
| 12 | 柳 井 市 | 0 | 0 | 2,782,337,030 | 261,597,648 | 43,466,555 | 0 | 0 | 305,064,203 |
| 13 | 美 祿 市 | 0 | 0 | 2,371,868,795 | 187,036,687 | 32,664,886 | 0 | 0 | 219,701,573 |
| 59 | 周 南 市 | 0 | 0 | 10,495,754,115 | 893,072,828 | 146,531,205 | 0 | 0 | 1,039,604,033 |
| 60 | 萩 市 | 0 | 0 | 4,707,267,168 | 393,802,175 | 54,112,666 | 0 | 0 | 447,914,841 |
| 61 | 長 門 市 | 0 | 0 | 3,269,747,666 | 272,820,000 | 35,458,825 | 0 | 0 | 308,278,825 |
| 15 | 周防大島町 | 0 | 0 | 2,317,211,464 | 158,256,272 | 26,505,728 | 0 | 0 | 184,762,000 |
| 19 | 和 木 町 | 0 | 0 | 457,813,161 | 49,806,313 | 9,109,597 | 0 | 0 | 58,915,910 |
| 28 | 上 関 町 | 0 | 0 | 456,269,574 | 12,071,839 | 1,896,227 | 0 | 0 | 13,968,066 |
| 30 | 田 布 施 町 | 0 | 0 | 1,213,207,145 | 117,888,295 | 21,082,516 | 0 | 0 | 138,970,811 |
| 31 | 平 生 町 | 0 | 0 | 1,109,973,495 | 100,030,893 | 16,091,733 | 0 | 0 | 116,122,626 |
| 52 | 阿 武 町 | 0 | 0 | 364,351,182 | 41,313,450 | 3,705,034 | 0 | 0 | 45,018,484 |
| 302 | 医師国保 | 0 | 24,459,511 | 696,188,908 | — | — | — | — | — |
| | 市 計 | 0 | 0 | 102,504,453,171 | 8,590,788,222 | 1,363,231,653 | 613,253 | 0 | 9,954,633,128 |
| | 町 計 | 0 | 0 | 5,918,826,021 | 479,367,062 | 78,390,835 | 0 | 0 | 557,757,897 |
| | 市 町 計 | 0 | 0 | 108,423,279,192 | 9,070,155,284 | 1,441,622,488 | 613,253 | 0 | 10,512,391,025 |
| | 組 合 計 | 0 | 24,459,511 | 696,188,908 | — | — | — | — | — |
| | 総 計 | 0 | 24,459,511 | 109,119,468,100 | 9,070,155,284 | 1,441,622,488 | 613,253 | 0 | 10,512,391,025 |

経理状況（その4）

（事業年報B表（1））

| 保 険 給 付 費 | | 後 期 高 齢 者 支 援 金 等 | | | 前 期 高 齢 者 納 付 金 等 | | | No. |
|-------------|-----------------|-------------------|-----------|----------------|-------------------|-----------|-------------|-----|
| 審査支払手数料 | 計 | 後期高齢者 支 援 金 | 事務費拠出金 | 計 | 前期高齢者 納 付 金 | 事務費拠出金 | 計 | |
| 83,935,236 | 23,842,873,223 | 3,554,793,132 | 271,047 | 3,555,064,179 | 3,398,897 | 263,721 | 3,662,618 | 1 |
| 47,822,183 | 14,360,543,616 | 2,012,704,510 | 153,043 | 2,012,857,553 | 1,931,726 | 148,906 | 2,080,632 | 2 |
| 46,163,064 | 13,661,060,207 | 2,135,523,026 | 157,816 | 2,135,680,842 | 2,128,458 | 153,550 | 2,282,008 | 3 |
| 31,293,439 | 8,643,995,028 | 1,421,580,314 | 105,420 | 1,421,685,734 | 1,410,572 | 102,571 | 1,513,143 | 6 |
| 14,857,092 | 3,914,035,836 | 642,086,486 | 48,481 | 642,134,967 | 622,162 | 47,170 | 669,332 | 7 |
| 47,040,167 | 12,512,724,760 | 1,974,435,262 | 152,432 | 1,974,587,694 | 1,855,300 | 148,312 | 2,003,612 | 8 |
| 17,747,745 | 5,268,479,688 | 749,736,571 | 57,050 | 749,793,621 | 718,865 | 55,508 | 774,373 | 9 |
| 16,368,910 | 4,613,063,528 | 724,588,940 | 54,408 | 724,643,348 | 707,326 | 52,938 | 760,264 | 10 |
| 12,585,272 | 3,099,986,505 | 484,995,039 | 36,900 | 485,031,939 | 465,104 | 35,902 | 501,006 | 12 |
| 7,547,751 | 2,599,118,119 | 331,776,700 | 25,100 | 331,801,800 | 320,621 | 24,422 | 345,043 | 13 |
| 48,949,280 | 11,584,307,428 | 1,908,433,860 | 144,144 | 1,908,578,004 | 1,848,403 | 140,248 | 1,988,651 | 59 |
| 17,578,651 | 5,172,760,660 | 823,934,525 | 63,251 | 823,997,776 | 780,412 | 61,542 | 841,954 | 60 |
| 12,702,942 | 3,590,729,433 | 550,972,301 | 42,686 | 551,014,987 | 515,130 | 41,533 | 556,663 | 61 |
| 6,872,465 | 2,508,845,929 | 333,448,568 | 25,911 | 333,474,479 | 310,425 | 25,210 | 335,635 | 15 |
| 1,842,144 | 518,571,215 | 76,883,840 | 5,923 | 76,889,763 | 72,445 | 5,763 | 78,208 | 19 |
| 1,303,286 | 471,540,926 | 59,529,358 | 4,717 | 59,534,075 | 53,842 | 4,590 | 58,432 | 28 |
| 4,584,510 | 1,356,762,466 | 228,847,367 | 16,853 | 228,864,220 | 229,104 | 16,398 | 245,502 | 30 |
| 4,001,361 | 1,230,097,482 | 178,643,491 | 13,190 | 178,656,681 | 178,245 | 12,834 | 191,079 | 31 |
| 1,296,595 | 410,666,261 | 61,988,934 | 4,724 | 61,993,658 | 59,305 | 4,597 | 63,902 | 52 |
| 3,607,099 | 699,796,007 | 246,511,928 | 18,777 | 246,530,705 | 129,246,043 | 18,270 | 129,264,313 | 302 |
| 404,591,732 | 112,863,678,031 | 17,315,560,666 | 1,311,778 | 17,316,872,444 | 16,702,976 | 1,276,323 | 17,979,299 | |
| 19,900,361 | 6,496,484,279 | 939,341,558 | 71,318 | 939,412,876 | 903,366 | 69,392 | 972,758 | |
| 424,492,093 | 119,360,162,310 | 18,254,902,224 | 1,383,096 | 18,256,285,320 | 17,606,342 | 1,345,715 | 18,952,057 | |
| 3,607,099 | 699,796,007 | 246,511,928 | 18,777 | 246,530,705 | 129,246,043 | 18,270 | 129,264,313 | |
| 428,099,192 | 120,059,958,317 | 18,501,414,152 | 1,401,873 | 18,502,816,025 | 146,852,385 | 1,363,985 | 148,216,370 | |

第4表 平成24年度 保険者別

経理状況(支出状況)

| No. | 保険者名 | 老人保健拠出金 | | | 介護納付金 | 共同事業拠出金 | | |
|-----|--------|---------|---------|-----------|---------------|---------------|----------------|-----------|
| | | 医療費拠出金 | 事務費拠出金 | 計 | | 高額医療費共同事業拠出金 | 保険財政共同安定化事業拠出金 | その他 |
| 1 | 下関市 | 0 | 191,151 | 191,151 | 1,576,859,587 | 679,844,370 | 3,310,567,152 | 12,005 |
| 2 | 宇部市 | 0 | 106,618 | 106,618 | 803,055,392 | 484,231,167 | 1,881,448,341 | 7,351 |
| 3 | 山口市 | 0 | 108,162 | 108,162 | 870,863,569 | 376,312,101 | 1,810,862,409 | 9,457 |
| 6 | 防府市 | 0 | 71,184 | 71,184 | 568,786,846 | 223,578,030 | 1,160,604,945 | 5,135 |
| 7 | 下松市 | 0 | 32,708 | 32,708 | 248,992,950 | 105,554,163 | 522,749,919 | 2,340 |
| 8 | 岩国市 | 0 | 106,989 | 106,989 | 794,330,712 | 369,516,372 | 1,740,547,689 | 6,071 |
| 9 | 山陽小野田市 | 5,307 | 40,949 | 46,256 | 301,970,323 | 133,653,735 | 673,482,249 | 3,016 |
| 10 | 光市 | 47,807 | 35,273 | 83,080 | 283,331,738 | 115,675,665 | 592,799,472 | 2,418 |
| 12 | 柳井市 | 0 | 26,849 | 26,849 | 213,538,375 | 89,550,702 | 439,594,854 | 1,612 |
| 13 | 美祢市 | 4,409 | 19,611 | 24,020 | 139,670,071 | 96,875,577 | 303,091,770 | 1,807 |
| 59 | 周南市 | 0 | 96,998 | 96,998 | 755,503,986 | 303,265,668 | 1,566,758,052 | 5,934 |
| 60 | 萩市 | 0 | 45,549 | 45,549 | 369,630,255 | 170,113,968 | 770,742,567 | 2,600 |
| 61 | 長門市 | 274,099 | 31,230 | 305,329 | 261,096,097 | 110,732,703 | 515,506,266 | 1,976 |
| 15 | 周防大島町 | 265 | 22,169 | 22,434 | 151,254,945 | 58,411,491 | 368,927,319 | 1,027 |
| 19 | 和木町 | 0 | 4,003 | 4,003 | 30,620,888 | 15,043,002 | 65,841,621 | 331 |
| 28 | 上関町 | 0 | 4,292 | 4,292 | 30,824,862 | 19,718,256 | 71,834,760 | 149 |
| 30 | 田布施町 | 0 | 10,966 | 10,966 | 86,291,851 | 29,393,595 | 176,197,779 | 695 |
| 31 | 平生町 | 0 | 9,044 | 9,044 | 72,602,917 | 35,842,944 | 163,067,037 | 1,145,291 |
| 52 | 阿武町 | 0 | 3,864 | 3,864 | 31,920,333 | 14,477,331 | 55,542,771 | 182 |
| 302 | 医師国保 | 7,543 | 9,820 | 17,363 | 128,259,896 | 20,777,000 | 0 | 0 |
| | 市計 | 331,622 | 913,271 | 1,244,893 | 7,187,629,901 | 3,258,904,221 | 15,288,755,685 | 61,722 |
| | 町計 | 265 | 54,338 | 54,603 | 403,515,796 | 172,886,619 | 901,411,287 | 1,147,675 |
| | 市町計 | 331,887 | 967,609 | 1,299,496 | 7,591,145,697 | 3,431,790,840 | 16,190,166,972 | 1,209,397 |
| | 組合計 | 7,543 | 9,820 | 17,363 | 128,259,896 | 20,777,000 | 0 | 0 |
| | 総計 | 339,430 | 977,429 | 1,316,859 | 7,719,405,593 | 3,452,567,840 | 16,190,166,972 | 1,209,397 |

経理状況（その5）

（事業年報B表（1））

| 保 健 事 業 費 | | | 直診勘定繰出金 | その他の支出 | 支出小計 (単年度支出) (B) | 単年度収支差 (A-B) | No. |
|----------------|-------------|---------------------|-------------|---------------|------------------------|-----------------|-----|
| 特定健康診査等 事業費 | 保健事業費 | 健康管理 センター 事業費 | | | | | |
| 85,387,790 | 95,044,149 | 0 | 49,144,000 | 442,548,779 | 34,091,266,740 | 699,870,140 | 1 |
| 52,120,782 | 32,604,117 | 0 | 0 | 270,202,408 | 20,181,261,693 | 6,798,117 | 2 |
| 60,201,882 | 123,557,073 | 0 | 0 | 220,001,390 | 19,514,555,850 | 1,353,913,388 | 3 |
| 46,216,954 | 83,951,736 | 0 | 0 | 121,539,261 | 12,434,288,244 | 142,869,211 | 6 |
| 26,191,272 | 11,008,172 | 0 | 0 | 72,220,192 | 5,616,858,030 | △ 58,418,319 | 7 |
| 58,687,725 | 60,622,989 | 0 | 14,428,000 | 166,288,368 | 17,951,198,452 | 157,678,446 | 8 |
| 38,133,638 | 15,349,836 | 0 | 0 | 70,973,118 | 7,356,577,706 | 355,283,053 | 9 |
| 32,029,350 | 6,791,661 | 0 | 8,999,000 | 37,282,560 | 6,481,038,057 | 86,082,871 | 10 |
| 12,067,712 | 12,111,649 | 0 | 0 | 55,693,242 | 4,468,597,776 | 242,515,071 | 12 |
| 20,868,315 | 7,457,607 | 0 | 0 | 25,934,381 | 3,580,266,618 | 30,561,418 | 13 |
| 43,459,195 | 179,713,853 | 0 | 1,239,000 | 154,043,531 | 16,747,092,947 | △ 139,581,295 | 59 |
| 27,642,055 | 49,760,074 | 0 | 33,158,000 | 76,634,039 | 7,616,678,782 | 154,623,310 | 60 |
| 18,255,151 | 4,472,860 | 0 | 0 | 81,605,920 | 5,246,766,011 | 15,490,175 | 61 |
| 19,605,239 | 1,264,692 | 0 | 13,482,000 | 56,665,701 | 3,577,263,764 | 19,799 | 15 |
| 1,914,320 | 543,252 | 0 | 0 | 10,216,252 | 730,076,330 | 2,487,159 | 19 |
| 2,062,481 | 1,272,813 | 0 | 0 | 14,846,927 | 698,109,865 | △ 28,464,036 | 28 |
| 7,703,118 | 6,463,871 | 0 | 0 | 10,930,406 | 1,951,612,626 | 65,659,141 | 30 |
| 7,721,236 | 3,165,359 | 0 | 0 | 31,748,511 | 1,755,933,301 | △ 37,346,970 | 31 |
| 2,127,076 | 2,600,358 | 0 | 6,228,000 | 5,607,809 | 609,197,711 | 7,778,936 | 52 |
| 4,226,982 | 31,647,758 | 0 | 0 | 17,986,457 | 1,309,595,134 | △ 54,770,634 | 302 |
| 521,261,821 | 682,445,776 | 0 | 106,968,000 | 1,794,967,189 | 161,286,446,906 | 3,047,685,586 | |
| 41,133,470 | 15,310,345 | 0 | 19,710,000 | 130,015,606 | 9,322,193,597 | 10,134,029 | |
| 562,395,291 | 697,756,121 | 0 | 126,678,000 | 1,924,982,795 | 170,608,640,503 | 3,057,819,615 | |
| 4,226,982 | 31,647,758 | 0 | 0 | 17,986,457 | 1,309,595,134 | △ 54,770,634 | |
| 566,622,273 | 729,403,879 | 0 | 126,678,000 | 1,942,969,252 | 171,918,235,637 | 3,003,048,981 | |

第4表 平成24年度 保険者別

経理状況(収入状況及び支出状況)

| No. | 保険者名 | 基金等繰入金 (C) | 繰越金 (D) | 市町村債 (組合債) (E) | 収入合計 (A+C+D+E) | 基金等積立金 (F) | 前年度 繰上充入金 (G) |
|-----|--------|---------------|---------------|----------------------|-------------------|---------------|---------------------|
| 1 | 下関市 | 0 | 1,029,581,485 | 0 | 35,820,718,365 | 187,980 | 0 |
| 2 | 宇部市 | 300,000,000 | 775,583,704 | 0 | 21,263,643,514 | 388,157,833 | 0 |
| 3 | 山口市 | 0 | 3,637,872 | 0 | 20,872,107,110 | 972,000,000 | 0 |
| 6 | 防府市 | 0 | 709,594,151 | 0 | 13,286,751,606 | 108,389 | 0 |
| 7 | 下松市 | 0 | 214,375,164 | 0 | 5,772,814,875 | 38 | 0 |
| 8 | 岩国市 | 0 | 443,074,822 | 0 | 18,551,951,720 | 261,231,225 | 0 |
| 9 | 山陽小野田市 | 0 | 271,348,073 | 0 | 7,983,208,832 | 173,743,607 | 0 |
| 10 | 光市 | 100,000,000 | 76,903,307 | 0 | 6,744,024,235 | 30,020,893 | 0 |
| 12 | 柳井市 | 0 | 34,607,771 | 0 | 4,745,720,618 | 85,821 | 0 |
| 13 | 美祿市 | 0 | 77,171,024 | 0 | 3,687,999,060 | 175,136 | 0 |
| 59 | 周南市 | 110,562,000 | 40,489,033 | 0 | 16,758,562,685 | 40,522,447 | 0 |
| 60 | 萩市 | 0 | 0 | 0 | 7,771,302,092 | 915,722 | 0 |
| 61 | 長門市 | 0 | 162,901,978 | 0 | 5,425,158,164 | 437,637 | 0 |
| 15 | 周防大島町 | 0 | 0 | 0 | 3,577,283,563 | 19,799 | 0 |
| 19 | 和木町 | 0 | 37,797,166 | 0 | 770,360,655 | 0 | 0 |
| 28 | 上関町 | 10,000,000 | 25,001,899 | 0 | 704,647,728 | 14,140 | 0 |
| 30 | 田布施町 | 0 | 19,425,385 | 0 | 2,036,697,152 | 11,478 | 0 |
| 31 | 平生町 | 0 | 55,454,446 | 0 | 1,774,040,777 | 134 | 0 |
| 52 | 阿武町 | 0 | 64,252,858 | 0 | 681,229,505 | 0 | 0 |
| 302 | 医師国保 | 0 | 174,571,332 | 0 | 1,429,395,832 | 0 | 0 |
| | 市計 | 510,562,000 | 3,839,268,384 | 0 | 168,683,962,876 | 1,867,586,728 | 0 |
| | 町計 | 10,000,000 | 201,931,754 | 0 | 9,544,259,380 | 45,551 | 0 |
| | 市町計 | 520,562,000 | 4,041,200,138 | 0 | 178,228,222,256 | 1,867,632,279 | 0 |
| | 組合計 | 0 | 174,571,332 | 0 | 1,429,395,832 | 0 | 0 |
| | 総計 | 520,562,000 | 4,215,771,470 | 0 | 179,657,618,088 | 1,867,632,279 | 0 |

経理状況（その6）

（事業年報B表（1））

| 公債費 （組合債費） （H） | 支出合計 （B+F+G+H） | 収支差引残 （収入合計－支出合計） | うち次年度への繰越金 （I） | うち基金等積立金 （J） | No. |
|----------------------|-------------------|----------------------|-------------------|-----------------|-----|
| 0 | 34,091,454,720 | 1,729,263,645 | 1,729,263,645 | 0 | 1 |
| 0 | 20,569,419,526 | 694,223,988 | 694,223,988 | 0 | 2 |
| 0 | 20,486,555,850 | 385,551,260 | 385,551,260 | 0 | 3 |
| 0 | 12,434,396,633 | 852,354,973 | 852,354,973 | 0 | 6 |
| 0 | 5,616,858,068 | 155,956,807 | 155,956,807 | 0 | 7 |
| 0 | 18,212,429,677 | 339,522,043 | 339,522,043 | 0 | 8 |
| 0 | 7,530,321,313 | 452,887,519 | 452,887,519 | 0 | 9 |
| 0 | 6,511,058,950 | 232,965,285 | 232,965,285 | 0 | 10 |
| 0 | 4,468,683,597 | 277,037,021 | 277,037,021 | 0 | 12 |
| 0 | 3,580,441,754 | 107,557,306 | 107,557,306 | 0 | 13 |
| 0 | 16,787,615,394 | △ 29,052,709 | 0 | 0 | 59 |
| 0 | 7,617,594,504 | 153,707,588 | 153,707,588 | 0 | 60 |
| 0 | 5,247,203,648 | 177,954,516 | 177,954,516 | 0 | 61 |
| 0 | 3,577,283,563 | 0 | 0 | 0 | 15 |
| 0 | 730,076,330 | 40,284,325 | 40,284,325 | 0 | 19 |
| 0 | 698,124,005 | 6,523,723 | 6,523,723 | 0 | 28 |
| 0 | 1,951,624,104 | 85,073,048 | 85,073,048 | 0 | 30 |
| 0 | 1,755,933,435 | 18,107,342 | 18,107,342 | 0 | 31 |
| 0 | 609,197,711 | 72,031,794 | 72,031,794 | 0 | 52 |
| 0 | 1,309,595,134 | 119,800,698 | 119,800,698 | 0 | 302 |
| 0 | 163,154,033,634 | 5,529,929,242 | 5,558,981,951 | 0 | |
| 0 | 9,322,239,148 | 222,020,232 | 222,020,232 | 0 | |
| 0 | 172,476,272,782 | 5,751,949,474 | 5,781,002,183 | 0 | |
| 0 | 1,309,595,134 | 119,800,698 | 119,800,698 | 0 | |
| 0 | 173,785,867,916 | 5,871,750,172 | 5,900,802,881 | 0 | |

第4表 平成24年度 保険者別

経 理 状 況（基金等保有額及び市町村債（組合債）の状況及び資産・負債等の状況（年度末現在））

| No. | 保 険 者 名 | 基金等保有額 (前年度末) (K) | 基金等 繰入金 (C) | 基金等 積立金 (F) | 収支差引残 のうち基金 等積立金 (J) | その他 増加額 (L) | その他 減少額 (M) | 基金等 保有額 (K-C+F+J+L+M) | 市町村債 (組合債) 残 高 |
|-----|---------|-------------------------|-------------------|-------------------|-------------------------------|-------------------|-------------------|-----------------------------|----------------------|
| 1 | 下 関 市 | 207,731,766 | 0 | 187,980 | 0 | 0 | 0 | 207,919,746 | 0 |
| 2 | 宇 部 市 | 496,160,248 | 300,000,000 | 388,157,833 | 0 | 0 | 0 | 584,318,081 | 0 |
| 3 | 山 口 市 | 43,615,432 | 0 | 972,000,000 | 0 | 0 | 0 | 1,015,615,432 | 0 |
| 6 | 防 府 市 | 358,331,295 | 0 | 108,389 | 0 | 0 | 0 | 358,439,684 | 0 |
| 7 | 下 松 市 | 156,081 | 0 | 38 | 0 | 0 | 0 | 156,119 | 0 |
| 8 | 岩 国 市 | 508,588,404 | 0 | 261,231,225 | 0 | 0 | 0 | 769,819,629 | 0 |
| 9 | 山陽小野田市 | 95,005,498 | 0 | 173,743,607 | 0 | 0 | 0 | 268,749,105 | 0 |
| 10 | 光 市 | 70,422,402 | 100,000,000 | 30,020,893 | 0 | 0 | 0 | 443,295 | 0 |
| 12 | 柳 井 市 | 113,387,938 | 0 | 85,821 | 0 | 0 | 0 | 113,473,759 | 0 |
| 13 | 美 祢 市 | 256,685,579 | 0 | 175,136 | 0 | 0 | 0 | 256,860,715 | 0 |
| 59 | 周 南 市 | 70,040,478 | 110,562,000 | 40,522,447 | 0 | 0 | 0 | 925 | 0 |
| 60 | 萩 市 | 282,451,879 | 0 | 915,722 | 0 | 0 | 0 | 283,367,601 | 0 |
| 61 | 長 門 市 | 153,736,342 | 0 | 437,637 | 0 | 0 | 0 | 154,173,979 | 0 |
| 15 | 周防大島町 | 50,739,093 | 0 | 19,799 | 0 | 0 | 0 | 50,758,892 | 0 |
| 19 | 和 木 町 | 100,000 | 0 | 0 | 0 | 0 | 0 | 100,000 | 0 |
| 28 | 上 関 町 | 30,456,644 | 10,000,000 | 14,140 | 0 | 0 | 0 | 20,470,784 | 0 |
| 30 | 田 布 施 町 | 0 | 0 | 11,478 | 0 | 0 | 0 | 11,478 | 0 |
| 31 | 平 生 町 | 450,543 | 0 | 134 | 0 | 0 | 0 | 450,677 | 0 |
| 52 | 阿 武 町 | 139,474,015 | 0 | 0 | 0 | 0 | 0 | 139,474,015 | 0 |
| 302 | 医 師 国 保 | 395,808,700 | 0 | 0 | 0 | 1,000,000 | 0 | 396,808,700 | 0 |
| | 市 計 | 2,656,313,342 | 510,562,000 | 1,867,586,728 | 0 | 0 | 0 | 4,013,338,070 | 0 |
| | 町 計 | 221,220,295 | 10,000,000 | 45,551 | 0 | 0 | 0 | 211,265,846 | 0 |
| | 市 町 計 | 2,877,533,637 | 520,562,000 | 1,867,632,279 | 0 | 0 | 0 | 4,224,603,916 | 0 |
| | 組 合 計 | 395,808,700 | 0 | 0 | 0 | 1,000,000 | 0 | 396,808,700 | 0 |
| | 総 計 | 3,273,342,337 | 520,562,000 | 1,867,632,279 | 0 | 1,000,000 | 0 | 4,621,412,616 | 0 |

経理状況（その7）

（事業年報B表（1））

| 資 産 科 目 | | | | | 負 債 及 び 純 資 産 科 目 | | | | | No. |
|-------------------|---------------------|-------------|-------------------|-------------------|--------------------------|-------------------------|-------------------|-----------------|----------------------|-----|
| 基金等 保有額 (a) | 次年度への 繰越金 (b) | 貸付金等 (c) | その他 の資産 (d) | 資産合計 (a+b+c+d) | 繰上充用金 (当年度赤字額) (e) | 市町村債 (組合債) 残高 (f) | その他 の負債 (g) | 負債合計 (e+f+g) | 純 資 産 (試算合計－負債合計) | |
| 207,919,746 | 1,729,263,645 | 0 | 0 | 1,937,183,391 | 0 | 0 | 0 | 0 | 1,937,183,391 | 1 |
| 584,318,081 | 694,223,988 | 0 | 0 | 1,278,542,069 | 0 | 0 | 0 | 0 | 1,278,542,069 | 2 |
| 1,015,615,432 | 385,551,260 | 0 | 0 | 1,401,166,692 | 0 | 0 | 0 | 0 | 1,401,166,692 | 3 |
| 358,439,684 | 852,354,973 | 0 | 0 | 1,210,794,657 | 0 | 0 | 0 | 0 | 1,210,794,657 | 6 |
| 156,119 | 155,956,807 | 0 | 0 | 156,112,926 | 0 | 0 | 230,000,000 | 230,000,000 | △ 73,887,074 | 7 |
| 769,819,629 | 339,522,043 | 0 | 0 | 1,109,341,672 | 0 | 0 | 0 | 0 | 1,109,341,672 | 8 |
| 268,749,105 | 452,887,519 | 0 | 0 | 721,636,624 | 0 | 0 | 0 | 0 | 721,636,624 | 9 |
| 443,295 | 232,965,285 | 0 | 0 | 233,408,580 | 0 | 0 | 0 | 0 | 233,408,580 | 10 |
| 113,473,759 | 277,037,021 | 0 | 0 | 390,510,780 | 0 | 0 | 0 | 0 | 390,510,780 | 12 |
| 256,860,715 | 107,557,306 | 0 | 0 | 364,418,021 | 0 | 0 | 0 | 0 | 364,418,021 | 13 |
| 925 | 0 | 0 | 0 | 925 | 29,052,709 | 0 | 0 | 29,052,709 | △ 29,051,784 | 59 |
| 283,367,601 | 153,707,588 | 0 | 0 | 437,075,189 | 0 | 0 | 0 | 0 | 437,075,189 | 60 |
| 154,173,979 | 177,954,516 | 11,859,290 | 0 | 343,987,785 | 0 | 0 | 0 | 0 | 343,987,785 | 61 |
| 50,758,892 | 0 | 0 | 0 | 50,758,892 | 0 | 0 | 0 | 0 | 50,758,892 | 15 |
| 100,000 | 40,284,325 | 0 | 0 | 40,384,325 | 0 | 0 | 0 | 0 | 40,384,325 | 19 |
| 20,470,784 | 6,523,723 | 0 | 0 | 26,994,507 | 0 | 0 | 0 | 0 | 26,994,507 | 28 |
| 11,478 | 85,073,048 | 0 | 0 | 85,084,526 | 0 | 0 | 0 | 0 | 85,084,526 | 30 |
| 450,677 | 18,107,342 | 0 | 0 | 18,558,019 | 0 | 0 | 0 | 0 | 18,558,019 | 31 |
| 139,474,015 | 72,031,794 | 0 | 0 | 211,505,809 | 0 | 0 | 0 | 0 | 211,505,809 | 52 |
| 396,808,700 | 119,800,698 | 0 | 0 | 516,609,398 | 0 | 0 | 0 | 0 | 516,609,398 | 302 |
| 4,013,338,070 | 5,558,981,951 | 11,859,290 | 0 | 9,584,179,311 | 29,052,709 | 0 | 230,000,000 | 259,052,709 | 9,325,126,602 | |
| 211,265,846 | 222,020,232 | 0 | 0 | 433,286,078 | 0 | 0 | 0 | 0 | 433,286,078 | |
| 4,224,603,916 | 5,781,002,183 | 11,859,290 | 0 | 10,017,465,389 | 29,052,709 | 0 | 230,000,000 | 259,052,709 | 9,758,412,680 | |
| 396,808,700 | 119,800,698 | 0 | 0 | 516,609,398 | 0 | 0 | 0 | 0 | 516,609,398 | |
| 4,621,412,616 | 5,900,802,881 | 11,859,290 | 0 | 10,534,074,787 | 29,052,709 | 0 | 230,000,000 | 259,052,709 | 10,275,022,078 | |

第4表 平成24年度 保険者別経理状況

経理状況(収入状況及び支出状況)

| No. | 保険者名 | 保 険 料 (税) | | | 国 庫 支 出 金 | | | | |
|-----|---------|---------------|-------------|---------------|------------|-------------------|-------------|-------------------|---------------|
| | | 介 護 納 付 金 分 | | 計 | 事務費 負担金 | 療養給 付費等 負担金 | 普通調整 交付金 | 特 別 対策費 補助金 | 計 |
| | | 一般被保険者分 | 退職被保険者等分 | | | | | | |
| 1 | 下 関 市 | 411,796,118 | 131,530,840 | 543,326,958 | 0 | 505,371,078 | 253,652,000 | 0 | 759,023,078 |
| 2 | 宇 部 市 | 221,981,885 | 68,945,378 | 290,927,263 | 0 | 256,360,134 | 97,550,000 | 0 | 353,910,134 |
| 3 | 山 口 市 | 274,094,179 | 93,834,562 | 367,928,741 | 0 | 278,911,001 | 101,121,000 | 0 | 380,032,001 |
| 6 | 防 府 市 | 154,325,897 | 58,683,541 | 213,009,438 | 0 | 181,833,625 | 67,432,000 | 0 | 249,265,625 |
| 7 | 下 松 市 | 70,972,103 | 23,826,167 | 94,798,270 | 0 | 79,389,636 | 22,148,000 | 0 | 101,537,636 |
| 8 | 岩 国 市 | 237,662,849 | 66,403,744 | 304,066,593 | 0 | 253,191,952 | 83,752,000 | 0 | 336,943,952 |
| 9 | 山陽小野田市 | 74,693,833 | 39,168,746 | 113,862,579 | 0 | 96,459,504 | 41,795,000 | 0 | 138,254,504 |
| 10 | 光 市 | 68,096,121 | 25,777,339 | 93,873,460 | 0 | 90,648,844 | 47,725,000 | 0 | 138,373,844 |
| 12 | 柳 井 市 | 53,515,978 | 19,235,568 | 72,751,546 | 0 | 68,391,379 | 32,198,000 | 0 | 100,589,379 |
| 13 | 美 祢 市 | 33,851,135 | 9,736,661 | 43,587,796 | 0 | 44,674,033 | 22,264,000 | 0 | 66,938,033 |
| 59 | 周 南 市 | 209,191,720 | 61,134,137 | 270,325,857 | 0 | 240,947,961 | 67,646,000 | 0 | 308,593,961 |
| 60 | 萩 市 | 102,976,150 | 34,430,552 | 137,406,702 | 0 | 117,934,107 | 47,890,000 | 0 | 165,824,107 |
| 61 | 長 門 市 | 66,500,359 | 20,515,925 | 87,016,284 | 0 | 83,397,612 | 34,275,000 | 0 | 117,672,612 |
| 15 | 周防大島町 | 38,700,198 | 10,984,366 | 49,684,564 | 0 | 48,274,695 | 25,437,000 | 0 | 73,711,695 |
| 19 | 和 木 町 | 11,282,243 | 3,559,882 | 14,842,125 | 0 | 9,783,184 | 2,630,000 | 0 | 12,413,184 |
| 28 | 上 関 町 | 5,381,127 | 742,623 | 6,123,750 | 0 | 9,836,753 | 4,963,000 | 0 | 14,799,753 |
| 30 | 田 布 施 町 | 23,986,798 | 8,973,416 | 32,960,214 | 0 | 27,532,136 | 12,092,000 | 0 | 39,624,136 |
| 31 | 平 生 町 | 18,711,314 | 7,584,508 | 26,295,822 | 0 | 23,201,438 | 10,721,000 | 0 | 33,922,438 |
| 52 | 阿 武 町 | 9,649,904 | 3,770,387 | 13,420,291 | 0 | 10,228,377 | 3,563,000 | 0 | 13,791,377 |
| 302 | 医 師 国 保 | 92,984,000 | 0 | 92,984,000 | 183,663 | 32,971,081 | 0 | 0 | 33,154,744 |
| | 市 計 | 1,979,658,327 | 653,223,160 | 2,632,881,487 | 0 | 2,297,510,866 | 919,448,000 | 0 | 3,216,958,866 |
| | 町 計 | 107,711,584 | 35,615,182 | 143,326,766 | 0 | 128,856,583 | 59,406,000 | 0 | 188,262,583 |
| | 市 町 計 | 2,087,369,911 | 688,838,342 | 2,776,208,253 | 0 | 2,426,367,449 | 978,854,000 | 0 | 3,405,221,449 |
| | 組 合 計 | 92,984,000 | 0 | 92,984,000 | 183,663 | 32,971,081 | 0 | 0 | 33,154,744 |
| | 総 計 | 2,180,353,911 | 688,838,342 | 2,869,192,253 | 183,663 | 2,459,338,530 | 978,854,000 | 0 | 3,438,376,193 |

(再掲) 介護分 (その8)

(事業年報B表(1))

| 都道府県支出金 | | 繰入金 | | 収入小計 (単年度収入) (A) | 介護納付金 | その他の支出 | 支出小計 (単年度支出) (B) | 単年度収支差 (A-B) | No. |
|------------------|-----|--------------------|--------------------|------------------------|---------------|-----------|------------------------|-----------------|-----|
| 第一号都道府県 調整交付金 | その他 | 一般会計(市町村補助) | | | | | | | |
| | | 保険基盤安定 (保険税軽減分) | 保険基盤安定 (保険者支援分) | | | | | | |
| 88,609,000 | 0 | 78,271,050 | 15,889,062 | 1,485,119,148 | 1,576,859,587 | 0 | 1,576,859,587 | △ 91,740,439 | 1 |
| 45,181,000 | 0 | 37,757,220 | 8,753,931 | 736,529,548 | 803,055,392 | 0 | 803,055,392 | △ 66,525,844 | 2 |
| 49,189,000 | 0 | 39,204,476 | 8,326,588 | 844,680,806 | 870,863,569 | 0 | 870,863,569 | △ 26,182,763 | 3 |
| 32,028,000 | 0 | 29,327,100 | 5,677,264 | 529,307,427 | 568,786,846 | 0 | 568,786,846 | △ 39,479,419 | 6 |
| 14,323,000 | 0 | 10,813,060 | 1,995,966 | 223,467,932 | 248,992,950 | 0 | 248,992,950 | △ 25,525,018 | 7 |
| 45,693,000 | 0 | 32,550,312 | 7,662,026 | 726,915,883 | 794,330,712 | 299,682 | 794,630,394 | △ 67,714,511 | 8 |
| 17,142,000 | 0 | 14,699,920 | 2,913,213 | 286,872,216 | 301,970,323 | 0 | 301,970,323 | △ 15,098,107 | 9 |
| 16,440,000 | 0 | 9,412,460 | 2,035,470 | 260,135,234 | 283,331,738 | 441,246 | 283,772,984 | △ 23,637,750 | 10 |
| 12,097,000 | 0 | 9,695,040 | 1,748,640 | 196,881,605 | 213,538,375 | 262,509 | 213,800,884 | △ 16,919,279 | 12 |
| 7,989,000 | 0 | 4,842,320 | 1,014,887 | 124,372,036 | 139,670,071 | 0 | 139,670,071 | △ 15,298,035 | 13 |
| 43,226,000 | 0 | 30,990,600 | 6,816,438 | 659,952,856 | 755,503,986 | 0 | 755,503,986 | △ 95,551,130 | 59 |
| 21,290,000 | 0 | 16,609,720 | 3,145,616 | 344,276,145 | 369,630,255 | 305,703 | 369,935,958 | △ 25,659,813 | 60 |
| 14,812,000 | 0 | 10,940,020 | 2,153,419 | 232,594,335 | 261,096,097 | 0 | 261,096,097 | △ 28,501,762 | 61 |
| 8,802,000 | 0 | 7,839,600 | 1,403,767 | 141,441,626 | 151,254,945 | 0 | 151,254,945 | △ 9,813,319 | 15 |
| 1,749,000 | 0 | 1,473,090 | 278,731 | 30,756,130 | 30,620,888 | 0 | 30,620,888 | 135,242 | 19 |
| 1,756,000 | 0 | 1,090,000 | 236,295 | 24,005,798 | 30,824,862 | 0 | 30,824,862 | △ 6,819,064 | 28 |
| 4,972,000 | 0 | 4,173,000 | 740,540 | 82,469,890 | 86,291,851 | 105,089 | 86,396,940 | △ 3,927,050 | 30 |
| 4,130,000 | 0 | 3,366,540 | 637,824 | 68,352,624 | 72,602,917 | 47,700 | 72,650,617 | △ 4,297,993 | 31 |
| 1,811,000 | 0 | 1,558,930 | 279,529 | 30,861,127 | 31,920,333 | 0 | 31,920,333 | △ 1,059,206 | 52 |
| 0 | 0 | 0 | 0 | 126,138,744 | 128,259,896 | 8,295,707 | 136,555,603 | △ 10,416,859 | 302 |
| 408,019,000 | 0 | 325,113,298 | 68,132,520 | 6,651,105,171 | 7,187,629,901 | 1,309,140 | 7,188,939,041 | △ 537,833,870 | |
| 23,220,000 | 0 | 19,501,160 | 3,576,686 | 377,887,195 | 403,515,796 | 152,789 | 403,668,585 | △ 25,781,390 | |
| 431,239,000 | 0 | 344,614,458 | 71,709,206 | 7,028,992,366 | 7,591,145,697 | 1,461,929 | 7,592,607,626 | △ 563,615,260 | |
| 0 | 0 | 0 | 0 | 126,138,744 | 128,259,896 | 8,295,707 | 136,555,603 | △ 10,416,859 | |
| 431,239,000 | 0 | 344,614,458 | 71,709,206 | 7,155,131,110 | 7,719,405,593 | 9,757,636 | 7,729,163,229 | △ 574,032,119 | |

第4表 平成24年度 保険者別経理状況

経理状況(収入状況及び支出状況)

| No. | 保険者名 | 保 険 料 (税) | | | 国 庫 支 出 | | | | |
|-----|---------|---------------|-------------|---------------|------------|-------------------|---------------|---------------------|-----------------------|
| | | 後期高齢者支援金分 | | 計 | 事務費 負担金 | 療養給 付費等 負担金 | 普通調整 交付金 | 特 別 調 整 交 付 金 | 特 別 対 策 費 補 助 金 |
| | | 一般被保険者分 | 退職被保険者等分 | | | | | | |
| 1 | 下 関 市 | 1,166,717,936 | 120,817,789 | 1,287,535,725 | 0 | 1,018,775,934 | 358,135,000 | 0 | 0 |
| 2 | 宇 部 市 | 684,347,855 | 66,719,413 | 751,067,268 | 0 | 577,840,178 | 185,576,000 | 0 | 0 |
| 3 | 山 口 市 | 783,688,613 | 84,235,368 | 867,923,981 | 0 | 614,283,350 | 176,035,000 | 0 | 0 |
| 6 | 防 府 市 | 385,433,935 | 44,854,090 | 430,288,025 | 0 | 405,178,824 | 145,225,000 | 0 | 0 |
| 7 | 下 松 市 | 221,426,842 | 23,072,928 | 244,499,770 | 0 | 186,824,815 | 44,679,000 | 0 | 0 |
| 8 | 岩 国 市 | 626,056,636 | 61,136,449 | 687,193,085 | 0 | 571,897,156 | 165,362,000 | 0 | 0 |
| 9 | 山陽小野田市 | 298,302,847 | 41,820,404 | 340,123,251 | 0 | 210,386,973 | 67,867,000 | 0 | 0 |
| 10 | 光 市 | 258,032,590 | 24,104,250 | 282,136,840 | 0 | 209,092,987 | 36,755,000 | 0 | 0 |
| 12 | 柳 井 市 | 159,118,488 | 19,359,315 | 178,477,803 | 0 | 136,653,991 | 44,433,000 | 0 | 0 |
| 13 | 美 祢 市 | 92,566,791 | 8,299,380 | 100,866,171 | 0 | 97,130,203 | 41,381,000 | 0 | 0 |
| 59 | 周 南 市 | 659,253,845 | 64,425,333 | 723,679,178 | 0 | 555,286,365 | 106,030,000 | 0 | 0 |
| 60 | 萩 市 | 343,389,628 | 45,924,441 | 389,314,069 | 0 | 232,707,700 | 73,293,000 | 0 | 0 |
| 61 | 長 門 市 | 177,739,130 | 21,380,422 | 199,119,552 | 0 | 158,334,120 | 61,262,000 | 0 | 0 |
| 15 | 周防大島町 | 127,172,566 | 13,019,854 | 140,192,420 | 0 | 97,005,158 | 34,927,000 | 0 | 0 |
| 19 | 和 木 町 | 31,376,433 | 3,372,180 | 34,748,613 | 0 | 21,635,752 | 4,564,000 | 0 | 0 |
| 28 | 上 関 町 | 14,103,780 | 983,097 | 15,086,877 | 0 | 18,293,503 | 8,979,000 | 0 | 0 |
| 30 | 田 布 施 町 | 74,971,366 | 7,534,614 | 82,505,980 | 0 | 67,057,192 | 23,151,000 | 0 | 0 |
| 31 | 平 生 町 | 55,257,381 | 6,451,307 | 61,708,688 | 0 | 50,839,490 | 18,812,000 | 0 | 0 |
| 52 | 阿 武 町 | 13,565,638 | 2,198,839 | 15,764,477 | 0 | 17,247,428 | 7,167,000 | 0 | 0 |
| 302 | 医 師 国 保 | 183,214,000 | 0 | 183,214,000 | 0 | 57,214,832 | 0 | 0 | 0 |
| | 市 計 | 5,856,075,136 | 626,149,582 | 6,482,224,718 | 0 | 4,974,392,596 | 1,506,033,000 | 0 | 0 |
| | 町 計 | 316,447,164 | 33,559,891 | 350,007,055 | 0 | 272,078,523 | 97,600,000 | 0 | 0 |
| | 市 町 計 | 6,172,522,300 | 659,709,473 | 6,832,231,773 | 0 | 5,246,471,119 | 1,603,633,000 | 0 | 0 |
| | 組 合 計 | 183,214,000 | 0 | 183,214,000 | 0 | 57,214,832 | 0 | 0 | 0 |
| | 総 計 | 6,355,736,300 | 659,709,473 | 7,015,445,773 | 0 | 5,303,685,951 | 1,603,633,000 | 0 | 0 |

(再掲) 後期高齢者支援金等分 (その9)

(事業年報B表(1))

| 金 | 療養給付費等 交 付 金 | 都道府県支出金 | | 後期高齢者支援金等 | | 支出小計 (単年度支出) (B) | 単年度収支差 (A-B) | No. |
|---------------|-----------------|------------------------|----------------|----------------|------------|------------------------|-----------------|-----|
| | | 収入小計 (単年度収入) (A) | その他 | 計 | その他 の支出 | | | |
| 1,376,910,934 | 363,608,734 | 0 | 3,028,055,393 | 3,555,064,179 | 0 | 3,555,064,179 | △ 527,008,786 | 1 |
| 763,416,178 | 186,763,608 | 0 | 1,701,247,054 | 2,012,857,553 | 0 | 2,012,857,553 | △ 311,610,499 | 2 |
| 790,318,350 | 216,791,435 | 0 | 1,875,033,766 | 2,135,680,842 | 0 | 2,135,680,842 | △ 260,647,076 | 3 |
| 550,403,824 | 155,982,326 | 0 | 1,136,674,175 | 1,421,685,734 | 0 | 1,421,685,734 | △ 285,011,559 | 6 |
| 231,503,815 | 58,160,642 | 0 | 534,164,227 | 642,134,967 | 0 | 642,134,967 | △ 107,970,740 | 7 |
| 737,259,156 | 182,265,353 | 0 | 1,606,717,594 | 1,974,587,694 | 450,038 | 1,975,037,732 | △ 368,320,138 | 8 |
| 278,253,973 | 91,316,280 | 0 | 709,693,504 | 749,793,621 | 0 | 749,793,621 | △ 40,100,117 | 9 |
| 245,847,987 | 70,597,884 | 0 | 598,582,711 | 724,643,348 | 583,873 | 725,227,221 | △ 126,644,510 | 10 |
| 181,086,991 | 56,979,268 | 0 | 416,544,062 | 485,031,939 | 457,050 | 485,488,989 | △ 68,944,927 | 12 |
| 138,511,203 | 27,922,144 | 0 | 267,299,518 | 331,801,800 | 0 | 331,801,800 | △ 64,502,282 | 13 |
| 661,316,365 | 171,388,123 | 0 | 1,556,383,666 | 1,908,578,004 | 0 | 1,908,578,004 | △ 352,194,338 | 59 |
| 306,000,700 | 94,446,743 | 0 | 789,761,512 | 823,997,776 | 844,504 | 824,842,280 | △ 35,080,768 | 60 |
| 219,596,120 | 54,620,858 | 0 | 473,336,530 | 551,014,987 | 0 | 551,014,987 | △ 77,678,457 | 61 |
| 131,932,158 | 29,516,096 | 0 | 301,640,674 | 333,474,479 | 0 | 333,474,479 | △ 31,833,805 | 15 |
| 26,199,752 | 0 | 0 | 60,948,365 | 76,889,763 | 0 | 76,889,763 | △ 15,941,398 | 19 |
| 27,272,503 | 0 | 0 | 42,359,380 | 59,534,075 | 0 | 59,534,075 | △ 17,174,695 | 28 |
| 90,208,192 | 19,534,049 | 0 | 192,248,221 | 228,864,220 | 49,096 | 228,913,316 | △ 36,665,095 | 30 |
| 69,651,490 | 19,924,875 | 0 | 151,285,053 | 178,656,681 | 100,137 | 178,756,818 | △ 27,471,765 | 31 |
| 24,414,428 | 7,285,000 | 0 | 47,463,905 | 61,993,658 | 0 | 61,993,658 | △ 14,529,753 | 52 |
| 57,214,832 | 0 | 0 | 240,428,832 | 246,530,705 | 0 | 246,530,705 | △ 6,101,873 | 302 |
| 6,480,425,596 | 1,730,843,398 | 0 | 14,693,493,712 | 17,316,872,444 | 2,335,465 | 17,319,207,909 | △ 2,625,714,197 | |
| 369,678,523 | 76,260,020 | 0 | 795,945,598 | 939,412,876 | 149,233 | 939,562,109 | △ 143,616,511 | |
| 6,850,104,119 | 1,807,103,418 | 0 | 15,489,439,310 | 18,256,285,320 | 2,484,698 | 18,258,770,018 | △ 2,769,330,708 | |
| 57,214,832 | 0 | 0 | 240,428,832 | 246,530,705 | 0 | 246,530,705 | △ 6,101,873 | |
| 6,907,318,951 | 1,807,103,418 | 0 | 15,729,868,142 | 18,502,816,025 | 2,484,698 | 18,505,300,723 | △ 2,775,432,581 | |

第4表 平成24年度 保険者別

経 理 状 況 (保険料(税)収納状況 (一般被保険者分))

| No. | 保 険 者 名 | 保 險 料 (税) | | | | | |
|-----|---------|----------------|----------------|------------|-----------|---------------|-----------|
| | | 現 年 分 | | | | | |
| | | 調 定 額 | 収 納 額 | 還付未済額 (別掲) | 不納欠損額 | 未 収 額 | 居所不明者分調定額 |
| 1 | 下 関 市 | 6,245,759,901 | 5,561,919,850 | 3,923,115 | 0 | 683,840,051 | 7,209,171 |
| 2 | 宇 部 市 | 3,626,315,370 | 3,216,994,412 | 4,429,436 | 0 | 409,320,958 | 0 |
| 3 | 山 口 市 | 3,875,335,891 | 3,607,485,521 | 2,317,114 | 41,490 | 267,808,880 | 0 |
| 6 | 防 府 市 | 2,404,175,681 | 2,249,688,993 | 324,727 | 33,560 | 154,453,128 | 0 |
| 7 | 下 松 市 | 1,236,540,246 | 1,096,386,591 | 820,800 | 344,600 | 139,809,055 | 0 |
| 8 | 岩 国 市 | 3,653,018,627 | 3,348,204,175 | 5,253,024 | 47,606 | 304,766,846 | 0 |
| 9 | 山陽小野田市 | 1,413,828,830 | 1,259,329,774 | 840,296 | 0 | 154,499,056 | 0 |
| 10 | 光 市 | 1,301,730,258 | 1,193,864,246 | 459,570 | 133,200 | 107,732,812 | 0 |
| 12 | 柳 井 市 | 790,636,072 | 744,898,848 | 442,349 | 0 | 45,737,224 | 0 |
| 13 | 美 祢 市 | 483,451,745 | 457,053,976 | 123,398 | 0 | 26,397,769 | 0 |
| 59 | 周 南 市 | 3,516,944,856 | 3,187,938,632 | 2,361,540 | 998,410 | 328,007,814 | 0 |
| 60 | 萩 市 | 1,564,880,929 | 1,422,921,681 | 39,883 | 0 | 141,959,248 | 0 |
| 61 | 長 門 市 | 980,732,430 | 933,716,265 | 0 | 0 | 47,016,165 | 0 |
| 15 | 周防大島町 | 473,433,220 | 438,610,788 | 53,100 | 0 | 34,822,432 | 0 |
| 19 | 和 木 町 | 126,960,928 | 122,324,870 | 0 | 0 | 4,636,058 | 0 |
| 28 | 上 関 町 | 73,437,990 | 69,517,290 | 0 | 0 | 3,920,700 | 0 |
| 30 | 田 布 施 町 | 375,390,089 | 350,082,189 | 0 | 0 | 25,307,900 | 0 |
| 31 | 平 生 町 | 273,904,118 | 258,702,446 | 0 | 0 | 15,201,672 | 0 |
| 52 | 阿 武 町 | 99,432,240 | 96,092,522 | 0 | 0 | 3,339,718 | 0 |
| 302 | 医 師 国 保 | 892,633,000 | 892,633,000 | 0 | 0 | 0 | 0 |
| | 市 計 | 31,093,350,836 | 28,280,402,964 | 21,335,252 | 1,598,866 | 2,811,349,006 | 7,209,171 |
| | 町 計 | 1,422,558,585 | 1,335,330,105 | 53,100 | 0 | 87,228,480 | 0 |
| | 市 町 計 | 32,515,909,421 | 29,615,733,069 | 21,388,352 | 1,598,866 | 2,898,577,486 | 7,209,171 |
| | 組 合 計 | 892,633,000 | 892,633,000 | 0 | 0 | 0 | 0 |
| | 総 計 | 33,408,542,421 | 30,508,366,069 | 21,388,352 | 1,598,866 | 2,898,577,486 | 7,209,171 |

経理状況（その10）

（事業年報B表（1））

| 保 險 料 (税) | | | | | | No. |
|----------------|---------------|------------|---------------|---------------|-----------|-----|
| 滞 納 繰 越 分 | | | | | | |
| 調 定 額 | 収 納 額 | 還付未済額 (別掲) | 不納欠損額 | 未 収 額 | 居所不明者分調定額 | |
| 1,886,129,758 | 285,767,073 | 124,591 | 370,235,769 | 1,230,126,916 | 9,779,181 | 1 |
| 2,435,734,806 | 161,483,795 | 131,367 | 287,192,298 | 1,987,058,713 | 0 | 2 |
| 865,625,990 | 203,026,434 | 92,520 | 71,528,094 | 591,071,462 | 0 | 3 |
| 603,636,662 | 125,425,723 | 0 | 146,192,776 | 332,018,163 | 0 | 6 |
| 550,490,384 | 62,777,267 | 9,100 | 69,203,212 | 418,509,905 | 0 | 7 |
| 1,088,739,437 | 166,040,599 | 188,102 | 147,731,321 | 774,967,517 | 0 | 8 |
| 338,248,842 | 74,721,899 | 92,911 | 43,749,195 | 219,777,748 | 0 | 9 |
| 399,991,002 | 71,274,029 | 2,524 | 41,821,885 | 286,895,088 | 0 | 10 |
| 194,276,695 | 36,077,925 | 0 | 17,476,025 | 140,722,745 | 0 | 12 |
| 184,584,585 | 26,307,248 | 74,984 | 17,462,562 | 140,814,775 | 0 | 13 |
| 1,347,292,545 | 162,489,314 | 34,980 | 148,908,018 | 1,035,895,213 | 0 | 59 |
| 341,409,869 | 64,367,232 | 0 | 75,403,730 | 201,638,907 | 0 | 60 |
| 340,283,968 | 43,418,461 | 0 | 78,923,839 | 217,941,668 | 0 | 61 |
| 109,162,781 | 14,894,914 | 0 | 6,398,609 | 87,869,258 | 0 | 15 |
| 20,068,109 | 6,183,535 | 0 | 7,003,704 | 6,880,870 | 0 | 19 |
| 34,678,376 | 4,262,467 | 0 | 14,632,901 | 15,783,008 | 0 | 28 |
| 71,487,979 | 15,059,410 | 0 | 7,140,787 | 49,287,782 | 0 | 30 |
| 64,687,524 | 10,595,135 | 0 | 11,649,901 | 42,442,488 | 0 | 31 |
| 6,012,503 | 2,437,884 | 0 | 245,209 | 3,329,410 | 0 | 52 |
| 0 | 0 | 0 | 0 | 0 | 0 | 302 |
| 10,576,444,543 | 1,483,176,999 | 751,079 | 1,515,828,724 | 7,577,438,820 | 9,779,181 | |
| 306,097,272 | 53,433,345 | 0 | 47,071,111 | 205,592,816 | 0 | |
| 10,882,541,815 | 1,536,610,344 | 751,079 | 1,562,899,835 | 7,783,031,636 | 9,779,181 | |
| 0 | 0 | 0 | 0 | 0 | 0 | |
| 10,882,541,815 | 1,536,610,344 | 751,079 | 1,562,899,835 | 7,783,031,636 | 9,779,181 | |

第4表 平成24年度 保険者別

経 理 状 況 (保険料(税)収納状況(一般被保険者分))及び保険給付等支払状況)

| No. | 保 険 者 名 | 保 險 料 (税) | | | | | |
|-----|---------|----------------|----------------|------------|---------------|----------------|------------|
| | | 計 | | | | | |
| | | 調 定 額 | 収 納 額 | 還付未済額(別掲) | 不納欠損額 | 未 収 額 | 居所不明者分調定額 |
| 1 | 下 関 市 | 8,131,889,659 | 5,847,686,923 | 4,047,706 | 370,235,769 | 1,913,966,967 | 16,988,352 |
| 2 | 宇 部 市 | 6,062,050,176 | 3,378,478,207 | 4,560,803 | 287,192,298 | 2,396,379,671 | 0 |
| 3 | 山 口 市 | 4,740,961,881 | 3,810,511,955 | 2,409,634 | 71,569,584 | 858,880,342 | 0 |
| 6 | 防 府 市 | 3,007,812,343 | 2,375,114,716 | 324,727 | 146,226,336 | 486,471,291 | 0 |
| 7 | 下 松 市 | 1,787,030,630 | 1,159,163,858 | 829,900 | 69,547,812 | 558,318,960 | 0 |
| 8 | 岩 国 市 | 4,741,758,064 | 3,514,244,774 | 5,441,126 | 147,778,927 | 1,079,734,363 | 0 |
| 9 | 山陽小野田市 | 1,752,077,672 | 1,334,051,673 | 933,207 | 43,749,195 | 374,276,804 | 0 |
| 10 | 光 市 | 1,701,721,260 | 1,265,138,275 | 462,094 | 41,955,085 | 394,627,900 | 0 |
| 12 | 柳 井 市 | 984,912,767 | 780,976,773 | 442,349 | 17,476,025 | 186,459,969 | 0 |
| 13 | 美 祢 市 | 668,036,330 | 483,361,224 | 198,382 | 17,462,562 | 167,212,544 | 0 |
| 59 | 周 南 市 | 4,864,237,401 | 3,350,427,946 | 2,396,520 | 149,906,428 | 1,363,903,027 | 0 |
| 60 | 萩 市 | 1,906,290,798 | 1,487,288,913 | 39,883 | 75,403,730 | 343,598,155 | 0 |
| 61 | 長 門 市 | 1,321,016,398 | 977,134,726 | 0 | 78,923,839 | 264,957,833 | 0 |
| 15 | 周防大島町 | 582,596,001 | 453,505,702 | 53,100 | 6,398,609 | 122,691,690 | 0 |
| 19 | 和 木 町 | 147,029,037 | 128,508,405 | 0 | 7,003,704 | 11,516,928 | 0 |
| 28 | 上 関 町 | 108,116,366 | 73,779,757 | 0 | 14,632,901 | 19,703,708 | 0 |
| 30 | 田 布 施 町 | 446,878,068 | 365,141,599 | 0 | 7,140,787 | 74,595,682 | 0 |
| 31 | 平 生 町 | 338,591,642 | 269,297,581 | 0 | 11,649,901 | 57,644,160 | 0 |
| 52 | 阿 武 町 | 105,444,743 | 98,530,406 | 0 | 245,209 | 6,669,128 | 0 |
| 302 | 医 師 国 保 | 892,633,000 | 892,633,000 | 0 | 0 | 0 | 0 |
| | 市 計 | 41,669,795,379 | 29,763,579,963 | 22,086,331 | 1,517,427,590 | 10,388,787,826 | 16,988,352 |
| | 町 計 | 1,728,655,857 | 1,388,763,450 | 53,100 | 47,071,111 | 292,821,296 | 0 |
| | 市 町 計 | 43,398,451,236 | 31,152,343,413 | 22,139,431 | 1,564,498,701 | 10,681,609,122 | 16,988,352 |
| | 組 合 計 | 892,633,000 | 892,633,000 | 0 | 0 | 0 | 0 |
| | 総 計 | 44,291,084,236 | 32,044,976,413 | 22,139,431 | 1,564,498,701 | 10,681,609,122 | 16,988,352 |

経理状況（その11）

（事業年報B表（1））

| 保 険 給 付 費 （一般被保険者分） | | | | | | | | No. |
|---------------------|----------------|-------------|--------|-------|----------------|----------------|-------------|-----|
| 療 養 給 付 費 計 | | | | | 療養給付費現年度分（再掲） | | | |
| 支払義務額 | 支払済額 | 徴収金等 | 戻入未済額 | 未 払 額 | 支払義務額 | 支払済額 | 徴収金等 | |
| 18,779,775,697 | 18,822,998,652 | 43,222,955 | 0 | 0 | 18,779,775,691 | 18,822,998,646 | 43,222,955 | 1 |
| 11,391,594,702 | 11,408,742,487 | 17,147,785 | 0 | 0 | 11,391,594,702 | 11,408,742,487 | 17,147,785 | 2 |
| 10,729,960,888 | 10,739,429,847 | 9,468,959 | 0 | 0 | 10,729,960,888 | 10,739,429,847 | 9,468,959 | 3 |
| 6,773,833,108 | 6,793,169,064 | 19,335,956 | 0 | 0 | 6,773,833,108 | 6,793,169,064 | 19,335,956 | 6 |
| 3,115,952,813 | 3,122,695,700 | 6,742,887 | 0 | 0 | 3,115,952,813 | 3,122,695,700 | 6,742,887 | 7 |
| 10,025,438,118 | 10,037,912,348 | 12,474,230 | 0 | 0 | 10,025,438,118 | 10,037,912,348 | 12,474,230 | 8 |
| 4,126,451,789 | 4,135,482,792 | 9,031,003 | 0 | 0 | 4,126,451,789 | 4,135,482,792 | 9,031,003 | 9 |
| 3,721,996,114 | 3,726,099,238 | 4,103,124 | 0 | 0 | 3,721,996,114 | 3,726,099,238 | 4,103,124 | 10 |
| 2,424,299,665 | 2,424,876,947 | 577,282 | 0 | 0 | 2,424,299,665 | 2,424,876,947 | 577,282 | 12 |
| 2,073,209,784 | 2,073,303,042 | 93,258 | 0 | 0 | 2,073,209,784 | 2,073,303,042 | 93,258 | 13 |
| 9,206,132,674 | 9,214,664,236 | 8,531,562 | 0 | 0 | 9,206,132,674 | 9,214,664,236 | 8,531,562 | 59 |
| 4,151,913,228 | 4,154,023,094 | 2,109,866 | 0 | 0 | 4,151,913,228 | 4,154,023,094 | 2,109,866 | 60 |
| 2,863,713,000 | 2,864,568,125 | 819,152 | 35,973 | 0 | 2,863,713,000 | 2,864,568,125 | 819,152 | 61 |
| 1,995,847,265 | 1,995,874,782 | 27,517 | 0 | 0 | 1,995,847,265 | 1,995,874,782 | 27,517 | 15 |
| 396,221,273 | 396,221,273 | 0 | 0 | 0 | 396,221,273 | 396,221,273 | 0 | 19 |
| 390,215,710 | 390,215,710 | 0 | 0 | 0 | 390,215,710 | 390,215,710 | 0 | 28 |
| 1,058,494,891 | 1,058,819,766 | 324,875 | 0 | 0 | 1,058,494,891 | 1,058,819,766 | 324,875 | 30 |
| 961,213,903 | 961,748,062 | 534,159 | 0 | 0 | 961,213,903 | 961,748,062 | 534,159 | 31 |
| 316,332,486 | 316,332,486 | 0 | 0 | 0 | 316,332,486 | 316,332,486 | 0 | 52 |
| 599,046,506 | 599,165,212 | 118,706 | 0 | 0 | 599,046,506 | 599,165,212 | 118,706 | 302 |
| 89,384,271,580 | 89,517,965,572 | 133,658,019 | 35,973 | 0 | 89,384,271,574 | 89,517,965,566 | 133,658,019 | |
| 5,118,325,528 | 5,119,212,079 | 886,551 | 0 | 0 | 5,118,325,528 | 5,119,212,079 | 886,551 | |
| 94,502,597,108 | 94,637,177,651 | 134,544,570 | 35,973 | 0 | 94,502,597,102 | 94,637,177,645 | 134,544,570 | |
| 599,046,506 | 599,165,212 | 118,706 | 0 | 0 | 599,046,506 | 599,165,212 | 118,706 | |
| 95,101,643,614 | 95,236,342,863 | 134,663,276 | 35,973 | 0 | 95,101,643,608 | 95,236,342,857 | 134,663,276 | |

第4表 平成24年度 保険者別

経 理 状 況 (保険給付等支払状況)

| No. | 保 険 者 名 | 保 險 給 付 費 (一般被保険者分) | | | | | | |
|-----|---------|---------------------|-------|-------------|-------------|---------|-------|-------|
| | | 療養給付費現年度分(再掲) | | 療 養 費 計 | | | | |
| | | 戻入未済額 | 未 払 額 | 支払義務額 | 支払済額 | 徴収金等 | 戻入未済額 | 未 払 額 |
| 1 | 下 関 市 | 0 | 0 | 207,980,062 | 208,086,335 | 113,483 | 0 | 7,210 |
| 2 | 宇 部 市 | 0 | 0 | 130,410,162 | 130,618,917 | 208,755 | 0 | 0 |
| 3 | 山 口 市 | 0 | 0 | 81,360,738 | 81,360,738 | 0 | 0 | 0 |
| 6 | 防 府 市 | 0 | 0 | 41,960,887 | 41,962,938 | 2,051 | 0 | 0 |
| 7 | 下 松 市 | 0 | 0 | 19,819,894 | 19,830,863 | 10,969 | 0 | 0 |
| 8 | 岩 国 市 | 0 | 0 | 67,792,112 | 67,832,467 | 40,355 | 0 | 0 |
| 9 | 山陽小野田市 | 0 | 0 | 30,919,229 | 30,919,229 | 0 | 0 | 0 |
| 10 | 光 市 | 0 | 0 | 22,462,843 | 22,462,843 | 0 | 0 | 0 |
| 12 | 柳 井 市 | 0 | 0 | 19,416,929 | 19,416,929 | 0 | 0 | 0 |
| 13 | 美 祢 市 | 0 | 0 | 13,004,168 | 13,004,168 | 0 | 0 | 0 |
| 59 | 周 南 市 | 0 | 0 | 50,245,748 | 50,245,748 | 0 | 0 | 0 |
| 60 | 萩 市 | 0 | 0 | 19,620,136 | 19,683,918 | 63,782 | 0 | 0 |
| 61 | 長 門 市 | 35,973 | 0 | 21,256,696 | 21,256,696 | 0 | 0 | 0 |
| 15 | 周防大島町 | 0 | 0 | 7,307,182 | 7,307,182 | 0 | 0 | 0 |
| 19 | 和 木 町 | 0 | 0 | 1,471,224 | 1,471,224 | 0 | 0 | 0 |
| 28 | 上 関 町 | 0 | 0 | 742,098 | 742,098 | 0 | 0 | 0 |
| 30 | 田 布 施 町 | 0 | 0 | 7,584,714 | 7,584,714 | 0 | 0 | 0 |
| 31 | 平 生 町 | 0 | 0 | 4,895,131 | 4,895,131 | 0 | 0 | 0 |
| 52 | 阿 武 町 | 0 | 0 | 1,069,740 | 1,069,740 | 0 | 0 | 0 |
| 302 | 医 師 国 保 | 0 | 0 | 3,529,011 | 3,529,011 | 0 | 0 | 0 |
| | 市 計 | 35,973 | 0 | 726,249,604 | 726,681,789 | 439,395 | 0 | 7,210 |
| | 町 計 | 0 | 0 | 23,070,089 | 23,070,089 | 0 | 0 | 0 |
| | 市 町 計 | 35,973 | 0 | 749,319,693 | 749,751,878 | 439,395 | 0 | 7,210 |
| | 組 合 計 | 0 | 0 | 3,529,011 | 3,529,011 | 0 | 0 | 0 |
| | 総 計 | 35,973 | 0 | 752,848,704 | 753,280,889 | 439,395 | 0 | 7,210 |

経理状況（その12）

（事業年報B表（1））

| 保 険 給 付 費 （一般被保険者分） | | | | | | | | No. |
|---------------------|-------------|---------|-------|-------|----------------|----------------|-----------|-----|
| 療 養 費 現 年 度 分 （再掲） | | | | | 高 額 療 養 費 | | | |
| 支払義務額 | 支払済額 | 徴収金等 | 戻入未済額 | 未 払 額 | 支払義務額 | 支払済額 | 徴収金等 | |
| 207,972,852 | 208,086,335 | 113,483 | 0 | 0 | 2,506,891,875 | 2,508,600,190 | 1,761,755 | 1 |
| 130,410,162 | 130,618,917 | 208,755 | 0 | 0 | 1,555,101,220 | 1,555,188,497 | 87,277 | 2 |
| 81,360,738 | 81,360,738 | 0 | 0 | 0 | 1,366,933,863 | 1,368,083,478 | 1,149,615 | 3 |
| 41,960,887 | 41,962,938 | 2,051 | 0 | 0 | 840,789,399 | 841,934,802 | 1,145,403 | 6 |
| 19,819,894 | 19,830,863 | 10,969 | 0 | 0 | 404,467,410 | 405,264,694 | 797,284 | 7 |
| 67,792,112 | 67,832,467 | 40,355 | 0 | 0 | 1,294,700,748 | 1,295,504,606 | 803,858 | 8 |
| 30,919,229 | 30,919,229 | 0 | 0 | 0 | 535,257,888 | 535,257,888 | 0 | 9 |
| 22,462,843 | 22,462,843 | 0 | 0 | 0 | 486,503,445 | 486,773,994 | 270,549 | 10 |
| 19,416,929 | 19,416,929 | 0 | 0 | 0 | 320,736,476 | 320,736,476 | 0 | 12 |
| 13,004,168 | 13,004,168 | 0 | 0 | 0 | 280,152,021 | 280,152,021 | 0 | 13 |
| 50,245,748 | 50,245,748 | 0 | 0 | 0 | 1,159,756,197 | 1,160,060,451 | 304,254 | 59 |
| 19,620,136 | 19,683,918 | 63,782 | 0 | 0 | 512,235,981 | 513,106,704 | 870,723 | 60 |
| 21,256,696 | 21,256,696 | 0 | 0 | 0 | 371,498,435 | 371,498,435 | 0 | 61 |
| 7,307,182 | 7,307,182 | 0 | 0 | 0 | 305,229,500 | 305,229,500 | 0 | 15 |
| 1,471,224 | 1,471,224 | 0 | 0 | 0 | 57,366,390 | 57,366,390 | 0 | 19 |
| 742,098 | 742,098 | 0 | 0 | 0 | 63,917,984 | 63,917,984 | 0 | 28 |
| 7,584,714 | 7,584,714 | 0 | 0 | 0 | 139,692,665 | 139,692,665 | 0 | 30 |
| 4,895,131 | 4,895,131 | 0 | 0 | 0 | 137,310,302 | 137,310,302 | 0 | 31 |
| 1,069,740 | 1,069,740 | 0 | 0 | 0 | 45,268,746 | 45,268,746 | 0 | 52 |
| 3,529,011 | 3,529,011 | 0 | 0 | 0 | 54,482,308 | 54,482,308 | 0 | 302 |
| 726,242,394 | 726,681,789 | 439,395 | 0 | 0 | 11,635,024,958 | 11,642,162,236 | 7,190,718 | |
| 23,070,089 | 23,070,089 | 0 | 0 | 0 | 748,785,587 | 748,785,587 | 0 | |
| 749,312,483 | 749,751,878 | 439,395 | 0 | 0 | 12,383,810,545 | 12,390,947,823 | 7,190,718 | |
| 3,529,011 | 3,529,011 | 0 | 0 | 0 | 54,482,308 | 54,482,308 | 0 | |
| 752,841,494 | 753,280,889 | 439,395 | 0 | 0 | 12,438,292,853 | 12,445,430,131 | 7,190,718 | |

第4表 平成24年度 保険者別

経理状況(保険給付等支払状況)

| No. | 保険者名 | 保 険 給 付 費 (一般被保険者分) | | | | | | |
|-----|---------|---------------------|--------|-------------------|-----------|------|-------|-------|
| | | 高 額 療 養 費 | | 高 額 介 護 合 算 療 養 費 | | | | |
| | | 戻入未済額 | 未 払 額 | 支払義務額 | 支払済額 | 徴収金等 | 戻入未済額 | 未 払 額 |
| 1 | 下 関 市 | 0 | 53,440 | 0 | 0 | 0 | 0 | 0 |
| 2 | 宇 部 市 | 0 | 0 | 253,562 | 253,562 | 0 | 0 | 0 |
| 3 | 山 口 市 | 0 | 0 | 960,057 | 960,057 | 0 | 0 | 0 |
| 6 | 防 府 市 | 0 | 0 | 295,138 | 295,138 | 0 | 0 | 0 |
| 7 | 下 松 市 | 0 | 0 | 100,760 | 100,760 | 0 | 0 | 0 |
| 8 | 岩 国 市 | 0 | 0 | 314,184 | 314,184 | 0 | 0 | 0 |
| 9 | 山陽小野田市 | 0 | 0 | 360,245 | 360,245 | 0 | 0 | 0 |
| 10 | 光 市 | 0 | 0 | 78,186 | 78,186 | 0 | 0 | 0 |
| 12 | 柳 井 市 | 0 | 0 | 307,148 | 307,148 | 0 | 0 | 0 |
| 13 | 美 祢 市 | 0 | 0 | 29,564 | 29,564 | 0 | 0 | 0 |
| 59 | 周 南 市 | 0 | 0 | 176,808 | 176,808 | 0 | 0 | 0 |
| 60 | 萩 市 | 0 | 0 | 73,071 | 73,071 | 0 | 0 | 0 |
| 61 | 長 門 市 | 0 | 0 | 137,660 | 137,660 | 0 | 0 | 0 |
| 15 | 周防大島町 | 0 | 0 | 0 | 0 | 0 | 0 | 0 |
| 19 | 和 木 町 | 0 | 0 | 24,274 | 24,274 | 0 | 0 | 0 |
| 28 | 上 関 町 | 0 | 0 | 3,782 | 3,782 | 0 | 0 | 0 |
| 30 | 田 布 施 町 | 0 | 0 | 0 | 0 | 0 | 0 | 0 |
| 31 | 平 生 町 | 0 | 0 | 0 | 0 | 0 | 0 | 0 |
| 52 | 阿 武 町 | 0 | 0 | 0 | 0 | 0 | 0 | 0 |
| 302 | 医 師 国 保 | 0 | 0 | 0 | 0 | 0 | 0 | 0 |
| | 市 計 | 0 | 53,440 | 3,086,383 | 3,086,383 | 0 | 0 | 0 |
| | 町 計 | 0 | 0 | 28,056 | 28,056 | 0 | 0 | 0 |
| | 市 町 計 | 0 | 53,440 | 3,114,439 | 3,114,439 | 0 | 0 | 0 |
| | 組 合 計 | 0 | 0 | 0 | 0 | 0 | 0 | 0 |
| | 総 計 | 0 | 53,440 | 3,114,439 | 3,114,439 | 0 | 0 | 0 |

経理状況 (その13)

(事業年報B表(1))

| 保 険 給 付 費 (一般被保険者分) | | | | | | | | No. |
|---------------------|--------|------|-------|-------|-------------------|-------------|--------|-----|
| 移 送 費 | | | | | そ の 他 の 保 険 給 付 費 | | | |
| 支払義務額 | 支払済額 | 徴収金等 | 戻入未済額 | 未 払 額 | 支払義務額 | 支払済額 | 徴収金等 | |
| 0 | 0 | 0 | 0 | 0 | 123,603,506 | 124,090,305 | 0 | 1 |
| 0 | 0 | 0 | 0 | 0 | 83,999,230 | 84,068,332 | 0 | 2 |
| 0 | 0 | 0 | 0 | 0 | 80,895,659 | 80,625,891 | 0 | 3 |
| 0 | 0 | 0 | 0 | 0 | 53,932,727 | 54,044,371 | 0 | 6 |
| 0 | 0 | 0 | 0 | 0 | 32,540,000 | 32,540,000 | 0 | 7 |
| 0 | 0 | 0 | 0 | 0 | 68,818,828 | 68,421,697 | 0 | 8 |
| 0 | 0 | 0 | 0 | 0 | 26,782,812 | 29,407,125 | 0 | 9 |
| 0 | 0 | 0 | 0 | 0 | 15,624,780 | 15,660,150 | 0 | 10 |
| 0 | 0 | 0 | 0 | 0 | 16,968,076 | 16,999,530 | 75,870 | 12 |
| 0 | 0 | 0 | 0 | 0 | 5,380,000 | 5,380,000 | 0 | 13 |
| 57,400 | 57,400 | 0 | 0 | 0 | 71,035,305 | 70,549,472 | 0 | 59 |
| 0 | 0 | 0 | 0 | 0 | 20,300,171 | 20,380,381 | 0 | 60 |
| 0 | 0 | 0 | 0 | 0 | 12,138,635 | 12,282,550 | 0 | 61 |
| 0 | 0 | 0 | 0 | 0 | 8,800,000 | 8,800,000 | 0 | 15 |
| 0 | 0 | 0 | 0 | 0 | 2,730,000 | 2,730,000 | 0 | 19 |
| 0 | 0 | 0 | 0 | 0 | 1,390,000 | 1,390,000 | 0 | 28 |
| 0 | 0 | 0 | 0 | 0 | 7,110,000 | 7,110,000 | 0 | 30 |
| 0 | 0 | 0 | 0 | 0 | 6,020,000 | 6,020,000 | 0 | 31 |
| 0 | 0 | 0 | 0 | 0 | 1,680,210 | 1,680,210 | 0 | 52 |
| 0 | 0 | 0 | 0 | 0 | 38,969,511 | 39,005,856 | 0 | 302 |
| 57,400 | 57,400 | 0 | 0 | 0 | 612,019,729 | 614,449,804 | 75,870 | |
| 0 | 0 | 0 | 0 | 0 | 27,730,210 | 27,730,210 | 0 | |
| 57,400 | 57,400 | 0 | 0 | 0 | 639,749,939 | 642,180,014 | 75,870 | |
| 0 | 0 | 0 | 0 | 0 | 38,969,511 | 39,005,856 | 0 | |
| 57,400 | 57,400 | 0 | 0 | 0 | 678,719,450 | 681,185,870 | 75,870 | |

第4表 平成24年度 保険者別

経理状況（保険給付等支払状況）

| No. | 保険者名 | 保険給付費（一般被保険者分） | | 後期高齢者支援金 | | | 前期高齢者支 | |
|-----|--------|----------------|-------------|----------------|----------------|-----|-------------|-------------|
| | | その他の保険給付費 | | 支払義務額 | 支払済額 | 未払額 | 支払義務額 | 支払済額 |
| | | 戻入未済額 | 未払額 | | | | | |
| 1 | 下関市 | 0 | △ 486,799 | 3,554,793,132 | 3,554,793,132 | 0 | 3,398,897 | 3,398,897 |
| 2 | 宇部市 | 0 | △ 69,102 | 2,012,704,510 | 2,012,704,510 | 0 | 1,931,726 | 1,931,726 |
| 3 | 山口市 | 0 | 269,768 | 2,135,523,026 | 2,135,523,026 | 0 | 2,128,458 | 2,128,458 |
| 6 | 防府市 | 0 | △ 111,644 | 1,421,580,314 | 1,421,580,314 | 0 | 1,410,572 | 1,410,572 |
| 7 | 下松市 | 0 | 0 | 642,086,486 | 642,086,486 | 0 | 622,162 | 622,162 |
| 8 | 岩国市 | 0 | 397,131 | 1,974,435,262 | 1,974,435,262 | 0 | 1,855,300 | 1,855,300 |
| 9 | 山陽小野田市 | 0 | △ 2,624,313 | 749,736,571 | 749,736,571 | 0 | 718,865 | 718,865 |
| 10 | 光市 | 0 | △ 35,370 | 724,588,940 | 724,588,940 | 0 | 707,326 | 707,326 |
| 12 | 柳井市 | 0 | 44,416 | 484,995,039 | 484,995,039 | 0 | 465,104 | 465,104 |
| 13 | 美祿市 | 0 | 0 | 331,776,700 | 331,776,700 | 0 | 320,621 | 320,621 |
| 59 | 周南市 | 0 | 485,833 | 1,908,433,860 | 1,908,433,860 | 0 | 1,848,403 | 1,848,403 |
| 60 | 萩市 | 0 | △ 80,210 | 823,934,525 | 823,934,525 | 0 | 780,412 | 780,412 |
| 61 | 長門市 | 0 | △ 143,915 | 550,972,301 | 550,972,301 | 0 | 515,130 | 515,130 |
| 15 | 周防大島町 | 0 | 0 | 333,448,568 | 333,448,568 | 0 | 310,425 | 310,425 |
| 19 | 和木町 | 0 | 0 | 76,883,840 | 76,883,840 | 0 | 72,445 | 72,445 |
| 28 | 上関町 | 0 | 0 | 59,529,358 | 59,529,358 | 0 | 53,842 | 53,842 |
| 30 | 田布施町 | 0 | 0 | 228,847,367 | 228,847,367 | 0 | 229,104 | 229,104 |
| 31 | 平生町 | 0 | 0 | 178,643,491 | 178,643,491 | 0 | 178,245 | 178,245 |
| 52 | 阿武町 | 0 | 0 | 61,988,934 | 61,988,934 | 0 | 59,305 | 59,305 |
| 302 | 医師国保 | 0 | △ 36,345 | 246,511,928 | 246,511,928 | 0 | 129,246,043 | 129,246,043 |
| | 市計 | 0 | △ 2,354,205 | 17,315,560,666 | 17,315,560,666 | 0 | 16,702,976 | 16,702,976 |
| | 町計 | 0 | 0 | 939,341,558 | 939,341,558 | 0 | 903,366 | 903,366 |
| | 市町計 | 0 | △ 2,354,205 | 18,254,902,224 | 18,254,902,224 | 0 | 17,606,342 | 17,606,342 |
| | 組合計 | 0 | △ 36,345 | 246,511,928 | 246,511,928 | 0 | 129,246,043 | 129,246,043 |
| | 総計 | 0 | △ 2,390,550 | 18,501,414,152 | 18,501,414,152 | 0 | 146,852,385 | 146,852,385 |

経理状況 (その14)

(事業年報B表(1))

| 援 金 | 老 人 保 健 医 療 費 拠 出 金 | | | 介 護 納 付 金 | | | No. | |
|-----|---------------------|-----------|---------|-----------|---------------|---------------|-----|-------|
| | 未 払 額 | 支 払 義 務 額 | 支 払 済 額 | 未 払 額 | 支 払 義 務 額 | 支 払 済 額 | | 未 払 額 |
| 0 | 0 | 0 | 0 | 0 | 1,576,859,587 | 1,576,859,587 | 0 | 1 |
| 0 | 0 | 0 | 0 | 0 | 803,055,392 | 803,055,392 | 0 | 2 |
| 0 | 0 | 0 | 0 | 0 | 870,863,569 | 870,863,569 | 0 | 3 |
| 0 | 0 | 0 | 0 | 0 | 568,786,846 | 568,786,846 | 0 | 6 |
| 0 | 0 | 0 | 0 | 0 | 248,992,950 | 248,992,950 | 0 | 7 |
| 0 | 0 | 0 | 0 | 0 | 794,330,712 | 794,330,712 | 0 | 8 |
| 0 | 5,307 | 5,307 | 0 | 0 | 301,970,323 | 301,970,323 | 0 | 9 |
| 0 | 47,807 | 47,807 | 0 | 0 | 283,331,738 | 283,331,738 | 0 | 10 |
| 0 | 0 | 0 | 0 | 0 | 213,538,375 | 213,538,375 | 0 | 12 |
| 0 | 4,409 | 4,409 | 0 | 0 | 139,670,071 | 139,670,071 | 0 | 13 |
| 0 | 0 | 0 | 0 | 0 | 755,503,986 | 755,503,986 | 0 | 59 |
| 0 | 0 | 0 | 0 | 0 | 369,630,255 | 369,630,255 | 0 | 60 |
| 0 | 274,099 | 274,099 | 0 | 0 | 261,096,097 | 261,096,097 | 0 | 61 |
| 0 | 265 | 265 | 0 | 0 | 151,254,945 | 151,254,945 | 0 | 15 |
| 0 | 0 | 0 | 0 | 0 | 30,620,888 | 30,620,888 | 0 | 19 |
| 0 | 0 | 0 | 0 | 0 | 30,824,862 | 30,824,862 | 0 | 28 |
| 0 | 0 | 0 | 0 | 0 | 86,291,851 | 86,291,851 | 0 | 30 |
| 0 | 0 | 0 | 0 | 0 | 72,602,917 | 72,602,917 | 0 | 31 |
| 0 | 0 | 0 | 0 | 0 | 31,920,333 | 31,920,333 | 0 | 52 |
| 0 | 7,543 | 7,543 | 0 | 0 | 128,259,896 | 128,259,896 | 0 | 302 |
| 0 | 331,622 | 331,622 | 0 | 0 | 7,187,629,901 | 7,187,629,901 | 0 | |
| 0 | 265 | 265 | 0 | 0 | 403,515,796 | 403,515,796 | 0 | |
| 0 | 331,887 | 331,887 | 0 | 0 | 7,591,145,697 | 7,591,145,697 | 0 | |
| 0 | 7,543 | 7,543 | 0 | 0 | 128,259,896 | 128,259,896 | 0 | |
| 0 | 339,430 | 339,430 | 0 | 0 | 7,719,405,593 | 7,719,405,593 | 0 | |

第5表 平成24年度 保険者別経理状況

経理状況(被保険者1人当たり収入決算額)

| No. | 保険者名 | 保 険 料 (税) | | | | | | | | 国 庫 支 出 金 | | | |
|-----|---------|---------------|-------------------|-----------------|-----------------|-------------------|-------------------|-------------|---------|-------------|-------------------|-------------------------|---------------------|
| | | 一 般 被 保 険 者 分 | | | 退 職 被 保 険 者 等 分 | | | 一 般 + 退 職 | 計 | 事 務 費 負 担 金 | 療 養 給 付 費 等 負 担 金 | 高 額 医 療 費 共 同 事 業 負 担 金 | 特 定 健 康 診 査 等 負 担 金 |
| | | 医 療 給 付 費 分 | 後 期 高 齢 者 支 援 金 分 | 一 般 被 保 険 者 分 計 | 医 療 給 付 費 分 | 後 期 高 齢 者 支 援 金 分 | 退 職 被 保 険 者 等 分 計 | 介 護 納 付 金 分 | | | | | |
| 1 | 下 関 市 | 64,488 | 17,607 | 88,309 | 80,075 | 21,879 | 125,774 | 21,323 | 91,191 | | 70,128 | 2,368 | 283 |
| 2 | 宇 部 市 | 64,519 | 17,828 | 88,130 | 72,709 | 20,030 | 113,437 | 19,994 | 90,150 | | 72,250 | 2,902 | 314 |
| 3 | 山 口 市 | 70,288 | 19,993 | 97,273 | 77,136 | 22,167 | 123,997 | 24,535 | 99,635 | | 64,657 | 2,188 | 283 |
| 6 | 防 府 市 | 71,255 | 14,961 | 92,207 | 77,538 | 16,077 | 114,648 | 21,216 | 94,400 | | 64,093 | 1,958 | 396 |
| 7 | 下 松 市 | 71,109 | 18,148 | 95,074 | 79,662 | 20,346 | 121,019 | 20,649 | 97,280 | | 63,881 | 1,979 | 567 |
| 8 | 岩 国 市 | 72,163 | 17,010 | 95,631 | 83,021 | 19,526 | 123,755 | 21,298 | 97,836 | | 67,901 | 2,313 | 306 |
| 9 | 山陽小野田市 | 70,558 | 21,879 | 97,916 | 81,535 | 25,500 | 130,918 | 21,303 | 101,459 | | 62,234 | 2,188 | 427 |
| 10 | 光 市 | 69,498 | 19,088 | 93,623 | 68,516 | 18,831 | 107,486 | 19,635 | 94,822 | | 60,379 | 1,954 | 464 |
| 12 | 柳 井 市 | 63,930 | 17,885 | 87,830 | 72,109 | 20,378 | 112,735 | 19,992 | 90,232 | | 65,648 | 2,274 | 208 |
| 13 | 美 祢 市 | 57,529 | 14,911 | 77,893 | 64,750 | 16,467 | 100,536 | 18,415 | 79,593 | | 65,678 | 3,608 | 403 |
| 59 | 周 南 市 | 69,788 | 18,519 | 94,183 | 75,310 | 20,020 | 114,328 | 19,933 | 95,853 | | 60,287 | 1,953 | 441 |
| 60 | 萩 市 | 71,465 | 23,575 | 102,110 | 88,913 | 29,918 | 141,262 | 21,922 | 105,842 | | 67,504 | 2,641 | 345 |
| 61 | 長 門 市 | 73,985 | 17,943 | 98,641 | 85,083 | 20,758 | 125,759 | 19,835 | 101,195 | | 71,464 | 2,531 | 461 |
| 15 | 周防大島町 | 46,763 | 20,672 | 73,725 | 49,727 | 22,487 | 91,185 | 19,522 | 75,227 | | 81,105 | 2,169 | 323 |
| 19 | 和 木 町 | 61,365 | 22,428 | 91,857 | 60,003 | 22,481 | 106,216 | 26,888 | 93,248 | | 58,956 | 2,428 | 382 |
| 28 | 上 関 町 | 48,391 | 12,570 | 65,757 | 73,942 | 18,906 | 107,129 | 11,984 | 67,590 | | 105,735 | 4,199 | 319 |
| 30 | 田 布 施 町 | 65,903 | 18,562 | 90,404 | 62,992 | 17,812 | 102,018 | 21,713 | 91,505 | | 71,803 | 1,647 | 400 |
| 31 | 平 生 町 | 60,642 | 17,155 | 83,607 | 67,246 | 18,863 | 108,286 | 20,920 | 85,976 | | 68,485 | 2,515 | 418 |
| 52 | 阿 武 町 | 70,785 | 12,750 | 92,604 | 78,300 | 13,743 | 115,607 | 23,922 | 95,611 | | 70,901 | 2,957 | 431 |
| 302 | 医 師 国 保 | 120,327 | 35,763 | 174,240 | — | — | — | 39,400 | 174,240 | 1,040 | 62,983 | 232 | 219 |
| | 市 計 | 62,569 | 18,246 | 92,806 | 78,122 | 20,966 | 120,960 | 21,184 | 95,203 | | 66,594 | 2,322 | 349 |
| | 町 計 | 51,578 | 18,618 | 81,710 | 60,849 | 19,672 | 101,398 | 20,640 | 83,505 | | 75,526 | 2,311 | 371 |
| | 市 町 計 | 62,013 | 18,265 | 92,248 | 77,188 | 20,896 | 119,903 | 21,155 | 94,611 | | 67,046 | 2,322 | 350 |
| | 組 合 計 | 120,327 | 35,763 | 174,240 | — | — | — | 39,400 | 174,240 | 1,040 | 62,983 | 232 | 219 |
| | 総 計 | 62,810 | 18,526 | 93,472 | 77,188 | 20,896 | 119,903 | 21,478 | 95,700 | 14 | 66,991 | 2,293 | 349 |

(被保険者1人当たり) (その1)

〔単位：円〕

| 国庫支出金 | | | | | 療養給 付費等 交付金 | 前期高齢 者交付金 | 都道府県支出金 | | | | | | No. |
|-------------|-------------|--------------------|--------------|---------|-------------------|--------------|----------------------|--------------------|----------------------|----------------------|---------------------|-----|-----|
| 普通調整 交付金 | 特別調整 交付金 | 出産育児 一時金 補助金 | 特別対策 費補助金 | 計 | | | 高額医療 費共同事 業負担金 | 特定健康 診査等 負担金 | 第一号都 道府県調 整交付金 | 第二号都 道府県調 整交付金 | 広域化等 支援基金 支出金 | その他 | |
| 25,710 | 4,992 | 4 | | 103,485 | 37,845 | 137,138 | 2,368 | 283 | 12,675 | 5,840 | | | 1 |
| 24,548 | 5,025 | 4 | | 105,043 | 37,967 | 137,267 | 2,902 | 314 | 12,891 | 5,567 | | | 2 |
| 16,709 | 5,459 | 3 | | 89,298 | 43,554 | 131,496 | 2,188 | 283 | 11,748 | 6,322 | | | 3 |
| 20,272 | 4,320 | 24 | | 91,063 | 37,335 | 124,953 | 1,958 | 396 | 11,359 | 6,151 | | | 6 |
| 12,750 | 1,161 | 17 | | 80,356 | 25,256 | 119,415 | 1,979 | 567 | 11,238 | 6,447 | | | 7 |
| 17,787 | 3,904 | 61 | | 92,272 | 28,311 | 131,517 | 2,313 | 306 | 12,127 | 5,547 | | | 8 |
| 21,306 | 482 | 3 | | 86,641 | 41,848 | 166,569 | 2,188 | 427 | 11,606 | 6,172 | | | 9 |
| 10,355 | 3,160 | 2 | | 76,315 | 26,652 | 155,989 | 1,954 | 464 | 10,948 | 6,370 | | | 10 |
| 22,112 | 362 | 3 | | 90,607 | 35,989 | 134,209 | 2,274 | 208 | 12,143 | 5,958 | | | 12 |
| 25,787 | 215 | 1 | | 95,693 | 41,789 | 203,201 | 3,608 | 403 | 13,118 | 9,182 | | | 13 |
| 12,081 | 461 | 15 | | 75,238 | 31,411 | 132,905 | 1,953 | 441 | 11,260 | 5,361 | | | 59 |
| 22,470 | 6,234 | 1 | | 99,195 | 29,229 | 134,202 | 2,641 | 345 | 12,360 | 6,712 | | | 60 |
| 23,727 | 243 | | | 98,427 | 32,882 | 134,528 | 2,531 | 461 | 12,789 | 6,458 | | | 61 |
| 28,903 | 9,725 | 3 | | 122,228 | 33,689 | 156,025 | 2,169 | 323 | 14,697 | 6,041 | | | 15 |
| 13,003 | 1,479 | | | 76,247 | 51,865 | 152,056 | 2,428 | 382 | 10,914 | 11,253 | | | 19 |
| 37,506 | | | | 147,759 | 11,914 | 134,973 | 4,199 | 319 | 17,060 | 7,354 | | | 28 |
| 19,441 | 555 | | | 93,845 | 31,959 | 124,841 | 1,647 | 400 | 12,129 | 7,706 | | | 30 |
| 19,853 | 3,071 | 31 | | 94,374 | 38,026 | 148,229 | 2,515 | 418 | 11,572 | 8,309 | | | 31 |
| 20,026 | 5,263 | | | 99,579 | 39,033 | 149,935 | 2,957 | 431 | 11,971 | 7,155 | | | 52 |
| | | 777 | | 65,250 | | | | | | | | | 302 |
| 19,974 | 3,642 | 13 | | 92,895 | 35,417 | 136,730 | 2,322 | 349 | 12,070 | 5,992 | | | |
| 23,564 | 4,684 | 7 | | 106,463 | 34,591 | 145,052 | 2,311 | 371 | 13,145 | 7,457 | | | |
| 20,156 | 3,694 | 13 | | 93,581 | 35,375 | 137,152 | 2,322 | 350 | 12,124 | 6,066 | | | |
| | | 777 | | 65,250 | | | | | | | | | |
| 19,880 | 3,644 | 23 | | 93,194 | 34,892 | 135,276 | 2,290 | 346 | 11,958 | 5,983 | | | |

第5表 平成24年度 保険者別経理状況

経理状況（被保険者1人当たり収入決算額）

| No. | 保 険 者 名 | 連 合 会 支 出 金 | 共 同 事 業 交 付 金 | | 繰 入 金 | | | | | | |
|-----|---------|----------------|------------------|--------------------|-----------------------|-------------|----------------|----------------|--------------------|------------------|--------|
| | | | 高額医療費共 同事業交付金 | 保険財政共同安 定化事業交付金 | 一 般 会 計 （ 市 町 村 補 助 ） | | | | | | その他 |
| | | | | | 保険基盤 税軽減分 | 保険基盤 支援分 | 基 準 超 過 費 用 | 職 員 給 与 費 等 | 出 産 育 児 一 時 金 等 | 財 政 安 定 化 支 援 | |
| 1 | 下 関 市 | | 9,014 | 47,372 | 14,415 | 3,079 | | 5,626 | 925 | 7,162 | 5,257 |
| 2 | 宇 部 市 | | 11,055 | 46,317 | 12,919 | 2,965 | | 5,952 | 1,165 | 8,447 | 2,236 |
| 3 | 山 口 市 | | 9,788 | 42,099 | 11,327 | 2,709 | | 5,478 | 1,041 | 2,651 | 24,621 |
| 6 | 防 府 市 | | 6,736 | 37,467 | 13,949 | 2,818 | | 5,539 | 1,047 | 2,388 | 1,802 |
| 7 | 下 松 市 | | 10,220 | 38,519 | 10,294 | 2,388 | | 5,292 | 1,418 | 3,351 | 1,481 |
| 8 | 岩 国 市 | | 9,266 | 41,800 | 12,348 | 2,990 | | 6,128 | 924 | 4,177 | 4,975 |
| 9 | 山陽小野田市 | | 9,857 | 42,771 | 13,966 | 3,111 | | 6,728 | 1,024 | 4,196 | 5,579 |
| 10 | 光 市 | | 8,484 | 39,388 | 9,921 | 2,365 | | 4,405 | 510 | 2,847 | 1,622 |
| 12 | 柳 井 市 | | 7,994 | 46,307 | 13,272 | 2,574 | | 6,092 | 875 | 6,525 | 22,727 |
| 13 | 美 祢 市 | | 12,525 | 49,527 | 10,278 | 2,155 | 552 | 8,080 | 375 | 5,486 | 2,227 |
| 59 | 周 南 市 | | 7,697 | 37,906 | 12,399 | 2,724 | | 6,060 | 988 | 3,189 | 1,852 |
| 60 | 萩 市 | | 10,436 | 46,474 | 15,985 | 2,847 | | 7,130 | 645 | 5,975 | 1,845 |
| 61 | 長 門 市 | | 8,738 | 47,540 | 13,388 | 2,892 | | 10,037 | 571 | 6,112 | 2,225 |
| 15 | 周防大島町 | | 12,213 | 65,959 | 13,371 | 2,524 | | 10,371 | 622 | 7,958 | 7,645 |
| 19 | 和 木 町 | | 8,641 | 33,738 | 11,133 | 2,393 | | 6,620 | 1,085 | 1,817 | 8,518 |
| 28 | 上 関 町 | | 15,334 | 87,798 | 12,788 | 2,896 | | 22,830 | 477 | 34,072 | 2,486 |
| 30 | 田 布 施 町 | | 10,514 | 44,584 | 11,647 | 2,329 | | 11,168 | 816 | 4,861 | 1,837 |
| 31 | 平 生 町 | | 8,753 | 48,771 | 11,217 | 2,352 | 2,460 | 8,743 | 859 | 7,208 | 2,240 |
| 52 | 阿 武 町 | | 11,728 | 47,589 | 11,916 | 2,423 | | 14,678 | 670 | 6,752 | 1,415 |
| 302 | 医 師 国 保 | | 4,776 | | | | | | | | |
| | 市 計 | | 9,205 | 43,214 | 12,925 | 2,846 | 11 | 5,995 | 954 | 5,001 | 6,480 |
| | 町 計 | | 11,017 | 55,085 | 12,232 | 2,451 | 469 | 11,004 | 746 | 8,128 | 4,571 |
| | 市 町 計 | | 9,296 | 43,815 | 12,890 | 2,826 | 34 | 6,249 | 944 | 5,159 | 6,383 |
| | 組 合 計 | | 4,776 | | | | | | | | |
| | 総 計 | | 9,234 | 43,216 | 12,714 | 2,787 | 33 | 6,163 | 931 | 5,088 | 6,296 |

(被保険者1人当たり) (その2)

〔単位：円〕

| 直診勘定 | その他の収入 | 収入小計 (単年度収入) | 基金等 繰入金 | 繰越金 | 市町村債 (組合債) | 収入合計 | No. |
|------|--------|-----------------|------------|--------|---------------|---------|-----|
| | 975 | 484,651 | | 14,342 | | 498,993 | 1 |
| | 760 | 483,917 | 7,191 | 18,591 | | 509,699 | 2 |
| | 1,098 | 485,336 | | 85 | | 485,420 | 3 |
| | 1,142 | 440,500 | | 24,853 | | 465,353 | 6 |
| | 1,329 | 416,831 | | 16,076 | | 432,907 | 7 |
| | 609 | 453,447 | | 11,095 | | 464,542 | 8 |
| | 761 | 504,901 | | 17,765 | | 522,667 | 9 |
| | 730 | 443,784 | 6,758 | 5,197 | | 455,739 | 10 |
| | 445 | 478,431 | | 3,515 | | 481,946 | 12 |
| | 174 | 537,966 | | 11,497 | | 549,464 | 13 |
| | 606 | 427,841 | 2,848 | 1,043 | | 431,733 | 59 |
| | 797 | 482,660 | | | | 482,660 | 60 |
| | 412 | 481,187 | | 14,896 | | 496,082 | 61 |
| | 401 | 531,464 | | | | 531,464 | 15 |
| | 589 | 472,927 | | 24,401 | | 497,328 | 19 |
| | 550 | 570,397 | 8,518 | 21,296 | | 600,211 | 28 |
| | 314 | 452,100 | | 4,354 | | 456,454 | 30 |
| | 321 | 482,343 | | 15,564 | | 497,906 | 31 |
| | 222 | 504,066 | | 52,494 | | 556,560 | 52 |
| | 672 | 244,939 | | 34,076 | | 279,015 | 302 |
| | 833 | 468,442 | 1,455 | 10,944 | | 480,841 | |
| | 378 | 498,975 | 535 | 10,797 | | 510,306 | |
| | 810 | 469,987 | 1,409 | 10,937 | | 482,333 | |
| | 672 | 244,939 | | 34,076 | | 279,015 | |
| | 809 | 466,910 | 1,390 | 11,253 | | 479,552 | |

第5表 平成24年度 保険者別経理状況

経理状況（被保険者1人当たり支出決算額）

| No. | 保険者名 | 総務費 | 保 険 給 付 費 | | | | | | | | | | | |
|-----|---------|--------|---------------|-------|---------|--------|--------|-----|--------|-------|-----|-----|-------|---------|
| | | | 一 般 被 保 険 者 分 | | | | | | | | | | | |
| | | | 療養給付費 | 療養費 | 小計 | 高額療養費 | 高額介護合算 | 移送費 | 出産育児諸費 | 葬祭費 | 育児費 | その他 | 計 | |
| 1 | 下 関 市 | 6,270 | 284,061 | 3,140 | 287,201 | 37,858 | | | | 1,507 | 365 | | | 326,931 |
| 2 | 宇 部 市 | 6,760 | 297,203 | 3,403 | 300,606 | 40,513 | 7 | | | 1,905 | 286 | | | 343,316 |
| 3 | 山 口 市 | 5,898 | 273,979 | 2,076 | 276,055 | 34,902 | 24 | | | 1,716 | 341 | | | 313,038 |
| 6 | 防 府 市 | 5,686 | 263,690 | 1,629 | 265,318 | 32,681 | 11 | | | 1,743 | 355 | | | 300,109 |
| 7 | 下 松 市 | 5,494 | 255,938 | 1,625 | 257,563 | 33,216 | 8 | | | 2,332 | 336 | | | 293,455 |
| 8 | 岩 国 市 | 6,444 | 272,732 | 1,843 | 274,575 | 35,199 | 9 | | | 1,508 | 352 | | | 311,643 |
| 9 | 山陽小野田市 | 6,804 | 303,321 | 2,268 | 305,589 | 39,259 | 26 | | | 1,724 | 433 | | | 347,031 |
| 10 | 光 市 | 4,431 | 275,640 | 1,662 | 277,302 | 36,009 | 6 | | | 841 | 318 | | | 314,476 |
| 12 | 柳 井 市 | 6,143 | 272,550 | 2,182 | 274,732 | 36,050 | 35 | | | 1,506 | 405 | | | 312,728 |
| 13 | 美 祢 市 | 8,206 | 333,973 | 2,095 | 336,068 | 45,128 | 5 | | | 609 | 258 | | | 382,066 |
| 59 | 周 南 市 | 6,392 | 258,846 | 1,411 | 260,258 | 32,587 | 5 | 2 | | 1,615 | 367 | | | 294,833 |
| 60 | 萩 市 | 7,537 | 285,186 | 1,351 | 286,538 | 35,226 | 5 | | | 1,070 | 330 | | | 323,168 |
| 61 | 長 門 市 | 10,286 | 289,175 | 2,146 | 291,321 | 37,502 | 14 | | | 946 | 295 | | | 330,077 |
| 15 | 周防大島町 | 9,653 | 324,427 | 1,188 | 325,615 | 49,615 | | | | 1,024 | 406 | | | 376,660 |
| 19 | 和 木 町 | 6,684 | 283,217 | 1,052 | 284,269 | 41,005 | 17 | | | 1,201 | 751 | | | 327,243 |
| 28 | 上 関 町 | 22,497 | 347,786 | 661 | 348,447 | 56,968 | 3 | | | 749 | 490 | | | 406,657 |
| 30 | 田 布 施 町 | 10,925 | 262,149 | 1,878 | 264,027 | 34,586 | | | | 1,352 | 409 | | | 300,373 |
| 31 | 平 生 町 | 8,893 | 298,587 | 1,520 | 300,107 | 42,630 | | | | 1,434 | 435 | | | 344,605 |
| 52 | 阿 武 町 | 14,678 | 297,305 | 1,005 | 298,310 | 42,546 | | | | 1,156 | 423 | | | 342,435 |
| 302 | 医師国保 | 6,068 | 116,956 | 689 | 117,645 | 10,635 | | | | 2,626 | 215 | | 4,774 | 135,895 |
| | 市 計 | 6,401 | 278,920 | 2,264 | 281,184 | 36,275 | 10 | 0 | | 1,569 | 346 | | | 319,383 |
| | 町 計 | 10,701 | 301,183 | 1,357 | 302,541 | 44,054 | 2 | | | 1,184 | 447 | | | 348,228 |
| | 市 町 計 | 6,619 | 280,040 | 2,219 | 282,258 | 36,666 | 9 | 0 | | 1,550 | 351 | | | 320,834 |
| | 組 合 計 | 6,068 | 116,956 | 689 | 117,645 | 10,635 | | | | 2,626 | 215 | | 4,774 | 135,895 |
| | 総 計 | 6,611 | 277,604 | 2,196 | 279,800 | 36,277 | 9 | 0 | | 1,566 | 349 | | 71 | 318,072 |

(被保険者1人当たり) (その3)

〔単位：円〕

| 保 険 給 付 費 | | | | | 後 期 高 齢 者 支 援 金 等 | | | | | No. |
|--------------------|-----------|----------------------|-------|---------|-------------------|---------|--------------------|----------------|--------|-----|
| 退 職 被 保 険 者 等 分 | | | | | 審 査 支 払 手 数 料 | 計 | 後 期 高 齢 者 支 援 金 | 事 務 費 抛 出 金 | 計 | |
| 療 養 給 付 費 療 養 費 | 高 額 療 養 費 | 高 額 介 護 合 算 療 養 費 | 移 送 費 | 小 計 | | | | | | |
| 321,795 | 57,626 | | | 379,421 | 1,169 | 332,138 | 49,519 | 4 | 49,523 | 1 |
| 292,460 | 47,918 | 15 | | 340,393 | 1,146 | 344,229 | 48,245 | 4 | 48,249 | 2 |
| 304,295 | 49,503 | 1 | | 353,799 | 1,074 | 317,714 | 49,666 | 4 | 49,669 | 3 |
| 273,938 | 41,924 | 14 | | 315,876 | 1,096 | 302,746 | 49,789 | 4 | 49,793 | 6 |
| 245,747 | 35,282 | 41 | | 281,069 | 1,114 | 293,516 | 48,150 | 4 | 48,154 | 7 |
| 278,633 | 39,339 | 32 | | 318,005 | 1,178 | 313,319 | 49,440 | 4 | 49,444 | 8 |
| 277,621 | 38,801 | 227 | | 316,649 | 1,162 | 344,931 | 49,086 | 4 | 49,090 | 9 |
| 237,762 | 32,247 | 2 | | 270,011 | 1,106 | 311,736 | 48,965 | 4 | 48,969 | 10 |
| 275,366 | 45,754 | | | 321,120 | 1,278 | 314,815 | 49,253 | 4 | 49,257 | 12 |
| 371,105 | 64,811 | | | 435,916 | 1,125 | 387,235 | 49,430 | 4 | 49,434 | 13 |
| 277,524 | 45,535 | | | 323,059 | 1,261 | 298,434 | 49,165 | 4 | 49,169 | 59 |
| 256,549 | 35,253 | | | 291,801 | 1,092 | 321,270 | 51,173 | 4 | 51,177 | 60 |
| 264,874 | 34,426 | | | 299,300 | 1,162 | 328,340 | 50,382 | 4 | 50,385 | 61 |
| 273,327 | 45,778 | | | 319,105 | 1,021 | 372,730 | 49,539 | 4 | 49,543 | 15 |
| 332,042 | 60,731 | | | 392,773 | 1,189 | 334,778 | 49,634 | 4 | 49,638 | 19 |
| 232,151 | 36,466 | | | 268,617 | 1,110 | 401,653 | 50,706 | 4 | 50,710 | 28 |
| 278,696 | 49,840 | | | 328,536 | 1,027 | 304,070 | 51,288 | 4 | 51,292 | 30 |
| 292,488 | 47,052 | | | 339,540 | 1,123 | 345,242 | 50,139 | 4 | 50,142 | 31 |
| 258,209 | 23,156 | | | 281,366 | 1,059 | 335,512 | 50,645 | 4 | 50,648 | 52 |
| — | — | — | — | — | 704 | 136,599 | 48,119 | 4 | 48,122 | 302 |
| 287,654 | 45,646 | 21 | | 333,321 | 1,153 | 321,723 | 49,359 | 4 | 49,363 | |
| 280,989 | 45,950 | | | 326,939 | 1,064 | 347,350 | 50,224 | 4 | 50,228 | |
| 287,294 | 45,663 | 19 | | 332,976 | 1,149 | 323,020 | 49,403 | 4 | 49,406 | |
| — | — | — | — | — | 704 | 136,599 | 48,119 | 4 | 48,122 | |
| 287,294 | 45,663 | 19 | | 332,976 | 1,143 | 320,471 | 49,385 | 4 | 49,389 | |

第5表 平成24年度 保険者別経理状況

経理状況(被保険者1人当たり支出決算額)

| No. | 保険者名 | 前期高齢者納付金等 | | | 老人保健拠出金 | | | 介護納付金 |
|-----|--------|-----------|--------|--------|---------|--------|----|--------|
| | | 前期高齢者納付金 | 事務費拠出金 | 計 | 医療費拠出金 | 事務費拠出金 | 計 | |
| 1 | 下関市 | 47 | 4 | 51 | | 3 | 3 | 21,966 |
| 2 | 宇部市 | 46 | 4 | 50 | | 3 | 3 | 19,250 |
| 3 | 山口市 | 50 | 4 | 53 | | 3 | 3 | 20,254 |
| 6 | 防府市 | 49 | 4 | 53 | | 2 | 2 | 19,921 |
| 7 | 下松市 | 47 | 4 | 50 | | 2 | 2 | 18,672 |
| 8 | 岩国市 | 46 | 4 | 50 | | 3 | 3 | 19,890 |
| 9 | 山陽小野田市 | 47 | 4 | 51 | 0 | 3 | 3 | 19,770 |
| 10 | 光市 | 48 | 4 | 51 | 3 | 2 | 6 | 19,147 |
| 12 | 柳井市 | 47 | 4 | 51 | | 3 | 3 | 21,686 |
| 13 | 美祿市 | 48 | 4 | 51 | 1 | 3 | 4 | 20,809 |
| 59 | 周南市 | 48 | 4 | 51 | | 2 | 2 | 19,463 |
| 60 | 萩市 | 48 | 4 | 52 | | 3 | 3 | 22,957 |
| 61 | 長門市 | 47 | 4 | 51 | 25 | 3 | 28 | 23,875 |
| 15 | 周防大島町 | 46 | 4 | 50 | 0 | 3 | 3 | 22,471 |
| 19 | 和木町 | 47 | 4 | 50 | | 3 | 3 | 19,768 |
| 28 | 上関町 | 46 | 4 | 50 | | 4 | 4 | 26,256 |
| 30 | 田布施町 | 51 | 4 | 55 | | 2 | 2 | 19,339 |
| 31 | 平生町 | 50 | 4 | 54 | | 3 | 3 | 20,377 |
| 52 | 阿武町 | 48 | 4 | 52 | | 3 | 3 | 26,079 |
| 302 | 医師国保 | 25,229 | 4 | 25,232 | 1 | 2 | 3 | 25,036 |
| | 市計 | 48 | 4 | 51 | 1 | 3 | 4 | 20,489 |
| | 町計 | 48 | 4 | 52 | 0 | 3 | 3 | 21,575 |
| | 市町計 | 48 | 4 | 51 | 1 | 3 | 4 | 20,544 |
| | 組合計 | 25,229 | 4 | 25,232 | 1 | 2 | 3 | 25,036 |
| | 総計 | 392 | 4 | 396 | 1 | 3 | 4 | 20,605 |

(被保険者1人当たり) (その4)

〔単位：円〕

| 共同事業拠出金 | | | 保健事業費 | | | 直診勘定 繰出金 | その他 の支出 | 支出小計 (単年度支出) | 単年度 収支差 | No. |
|------------------|--------------------|-----|----------------|-------|-----------------|-------------|------------|-----------------|------------|-----|
| 高額医療費共 同事業拠出金 | 保険財政共同安 定化事業拠出金 | その他 | 特定健康診 査等事業費 | 保健事業費 | 健康管理 センター事業費 | | | | | |
| 9,470 | 46,117 | 0 | 1,189 | 1,324 | | 685 | 6,165 | 474,901 | 9,749 | 1 |
| 11,607 | 45,099 | 0 | 1,249 | 782 | | | 6,477 | 483,754 | 163 | 2 |
| 8,752 | 42,115 | 0 | 1,400 | 2,874 | | | 5,117 | 453,848 | 31,488 | 3 |
| 7,831 | 40,649 | 0 | 1,619 | 2,940 | | | 4,257 | 435,496 | 5,004 | 6 |
| 7,916 | 39,201 | 0 | 1,964 | 826 | | | 5,416 | 421,212 | △ 4,381 | 7 |
| 9,253 | 43,583 | 0 | 1,470 | 1,518 | | 361 | 4,164 | 449,499 | 3,948 | 8 |
| 8,750 | 44,093 | 0 | 2,497 | 1,005 | | | 4,647 | 481,641 | 23,261 | 9 |
| 7,817 | 40,059 | 0 | 2,164 | 459 | | 608 | 2,519 | 437,967 | 5,817 | 10 |
| 9,094 | 44,643 | 0 | 1,226 | 1,230 | | | 5,656 | 453,803 | 24,628 | 12 |
| 14,433 | 45,157 | 0 | 3,109 | 1,111 | | | 3,864 | 533,413 | 4,553 | 13 |
| 7,813 | 40,363 | 0 | 1,120 | 4,630 | | 32 | 3,968 | 431,437 | △ 3,596 | 59 |
| 10,565 | 47,869 | 0 | 1,717 | 3,090 | | 2,059 | 4,760 | 473,056 | 9,603 | 60 |
| 10,126 | 47,138 | 0 | 1,669 | 409 | | | 7,462 | 479,770 | 1,416 | 61 |
| 8,678 | 54,810 | 0 | 2,913 | 188 | | 2,003 | 8,419 | 531,461 | 3 | 15 |
| 9,711 | 42,506 | 0 | 1,236 | 351 | | | 6,595 | 471,321 | 1,606 | 19 |
| 16,796 | 61,188 | 0 | 1,757 | 1,084 | | | 12,646 | 594,642 | △ 24,245 | 28 |
| 6,588 | 39,489 | 0 | 1,726 | 1,449 | | | 2,450 | 437,385 | 14,715 | 30 |
| 10,060 | 45,767 | 321 | 2,167 | 888 | | | 8,911 | 492,824 | △ 10,482 | 31 |
| 11,828 | 45,378 | 0 | 1,738 | 2,124 | | 5,088 | 4,582 | 497,711 | 6,355 | 52 |
| 4,056 | | | 825 | 6,178 | | | 3,511 | 255,631 | △ 10,691 | 302 |
| 9,290 | 43,581 | 0 | 1,486 | 1,945 | | 305 | 5,117 | 459,754 | 8,688 | |
| 9,244 | 48,196 | 61 | 2,199 | 819 | | 1,054 | 6,952 | 498,433 | 542 | |
| 9,287 | 43,815 | 3 | 1,522 | 1,888 | | 343 | 5,210 | 461,712 | 8,275 | |
| 4,056 | | | 825 | 6,178 | | | 3,511 | 255,631 | △ 10,691 | |
| 9,216 | 43,216 | 3 | 1,512 | 1,947 | | 338 | 5,186 | 458,894 | 8,016 | |

第5表 平成24年度 保険者別経理状況（被保険者1人当たり）（その5）

経理状況（被保険者1人当たり支出決算額・収支差引残等）

〔単位：円〕

| No. | 保険者名 | 基金等 積立金 | 前年度 繰上充用金 | 公債費 (組合債費) | 支出合計 | 収支差引残 (収入合計－支出合計) | うち次年度 への繰越金 | うち基金等 積立金 |
|-----|--------|------------|--------------|---------------|---------|----------------------|----------------|--------------|
| 1 | 下関市 | 3 | | | 474,904 | 24,089 | 24,089 | |
| 2 | 宇部市 | 9,304 | | | 493,059 | 16,641 | 16,641 | |
| 3 | 山口市 | 22,606 | | | 476,454 | 8,967 | 8,967 | |
| 6 | 防府市 | 4 | | | 435,500 | 29,853 | 29,853 | |
| 7 | 下松市 | 0 | | | 421,212 | 11,695 | 11,695 | |
| 8 | 岩国市 | 6,541 | | | 456,040 | 8,502 | 8,502 | |
| 9 | 山陽小野田市 | 11,375 | | | 493,016 | 29,651 | 29,651 | |
| 10 | 光市 | 2,029 | | | 439,996 | 15,743 | 15,743 | |
| 12 | 柳井市 | 9 | | | 453,812 | 28,134 | 28,134 | |
| 13 | 美祢市 | 26 | | | 533,439 | 16,025 | 16,025 | |
| 59 | 周南市 | 1,044 | | | 432,481 | △ 748 | | |
| 60 | 萩市 | 57 | | | 473,113 | 9,546 | 9,546 | |
| 61 | 長門市 | 40 | | | 479,810 | 16,272 | 16,272 | |
| 15 | 周防大島町 | 3 | | | 531,464 | | | |
| 19 | 和木町 | | | | 471,321 | 26,007 | 26,007 | |
| 28 | 上関町 | 12 | | | 594,654 | 5,557 | 5,557 | |
| 30 | 田布施町 | 3 | | | 437,388 | 19,066 | 19,066 | |
| 31 | 平生町 | 0 | | | 492,824 | 5,082 | 5,082 | |
| 52 | 阿武町 | | | | 497,711 | 58,850 | 58,850 | |
| 302 | 医師国保 | | | | 255,631 | 23,385 | 23,385 | |
| | 市計 | 5,324 | | | 465,078 | 15,763 | 15,846 | |
| | 町計 | 2 | | | 498,435 | 11,871 | 11,871 | |
| | 市町計 | 5,054 | | | 466,766 | 15,566 | 15,645 | |
| | 組合計 | | | | 255,631 | 23,385 | 23,385 | |
| | 総計 | 4,985 | | | 463,879 | 15,673 | 15,751 | |

第6表 平成24年度 保険者別保険料（税）収納状況（被保険者1人当たり）

経 理 状 況（被保険者1人当たり・1世帯当たり保険料（税）収納状況）

〔単位：円・％〕

| No. | 保 険 者 名 | 現 年 分 1 人 当 た り 調 定 収 納 額 | | | | | | | | | 現 年 分 一 般 + 退 職 1 世 帯 当 た り 調 定 額 |
|-----|---------|---------------------------|---------|--------|-----------------|---------|--------|---------------------------------|---------|--------|---|
| | | 一 般 被 保 険 者 分 | | | 退 職 被 保 険 者 等 分 | | | 一 般 被 保 険 者 分 + 退 職 被 保 険 者 等 分 | | | |
| | | 調 定 額 | 収 納 額 | 収 納 率 | 調 定 額 | 収 納 額 | 収 納 率 | 調 定 額 | 収 納 額 | 収 納 率 | |
| 1 | 下 関 市 | 94,256 | 83,936 | 89.15 | 127,332 | 122,488 | 96.20 | 96,800 | 86,901 | 89.87 | 155,759 |
| 2 | 宇 部 市 | 94,467 | 83,804 | 88.71 | 113,537 | 109,106 | 96.10 | 95,990 | 85,824 | 89.41 | 155,569 |
| 3 | 山 口 市 | 98,866 | 92,032 | 93.09 | 124,320 | 121,274 | 97.55 | 101,115 | 94,617 | 93.57 | 163,856 |
| 6 | 防 府 市 | 93,323 | 87,326 | 93.57 | 114,298 | 111,504 | 97.55 | 95,372 | 89,688 | 94.04 | 153,542 |
| 7 | 下 松 市 | 101,347 | 89,860 | 88.67 | 122,840 | 117,260 | 95.46 | 103,175 | 92,190 | 89.35 | 170,594 |
| 8 | 岩 国 市 | 99,253 | 90,971 | 91.66 | 123,745 | 120,800 | 97.62 | 101,173 | 93,310 | 92.23 | 165,484 |
| 9 | 山陽小野田市 | 103,699 | 92,367 | 89.07 | 133,443 | 126,690 | 94.94 | 106,892 | 96,052 | 89.86 | 172,788 |
| 10 | 光 市 | 96,296 | 88,317 | 91.71 | 106,185 | 103,680 | 97.64 | 97,151 | 89,646 | 92.27 | 164,190 |
| 12 | 柳 井 市 | 88,865 | 83,725 | 94.22 | 112,322 | 110,541 | 98.41 | 91,128 | 86,312 | 94.71 | 148,174 |
| 13 | 美 祢 市 | 77,876 | 73,623 | 94.54 | 98,028 | 94,805 | 96.71 | 79,389 | 75,214 | 94.74 | 126,359 |
| 59 | 周 南 市 | 98,793 | 89,551 | 90.65 | 115,012 | 110,336 | 95.93 | 100,138 | 91,274 | 91.15 | 162,184 |
| 60 | 萩 市 | 107,434 | 97,688 | 90.93 | 145,003 | 138,110 | 95.25 | 111,015 | 101,542 | 91.47 | 182,655 |
| 61 | 長 門 市 | 99,004 | 94,258 | 95.21 | 125,375 | 123,179 | 98.25 | 101,488 | 96,982 | 95.56 | 166,622 |
| 15 | 周防大島町 | 76,956 | 71,296 | 92.64 | 92,363 | 90,110 | 97.56 | 78,281 | 72,914 | 93.14 | 126,509 |
| 19 | 和 木 町 | 90,751 | 87,437 | 96.35 | 105,488 | 105,176 | 99.70 | 92,178 | 89,155 | 96.72 | 158,297 |
| 28 | 上 関 町 | 65,453 | 61,958 | 94.66 | 105,116 | 105,116 | 100.00 | 67,210 | 63,870 | 95.03 | 105,346 |
| 30 | 田 布 施 町 | 92,941 | 86,675 | 93.26 | 103,305 | 100,948 | 97.72 | 93,924 | 88,028 | 93.72 | 157,849 |
| 31 | 平 生 町 | 85,037 | 80,317 | 94.45 | 106,538 | 105,341 | 98.88 | 87,101 | 82,719 | 94.97 | 146,733 |
| 52 | 阿 武 町 | 93,451 | 90,313 | 96.64 | 116,007 | 113,616 | 97.94 | 96,400 | 93,359 | 96.85 | 158,807 |
| 302 | 医 師 国 保 | 174,240 | 174,240 | 100.00 | — | — | — | 174,240 | 174,240 | 100.00 | 280,614 |
| | 市 計 | 96,881 | 88,116 | 90.97 | 121,616 | 117,534 | 96.64 | 98,986 | 90,620 | 91.57 | 160,769 |
| | 町 計 | 83,695 | 78,563 | 93.87 | 101,678 | 99,837 | 98.19 | 85,335 | 80,503 | 94.34 | 140,879 |
| | 市 町 計 | 96,217 | 87,636 | 91.10 | 120,539 | 116,578 | 96.71 | 98,295 | 90,108 | 91.69 | 159,778 |
| | 組 合 計 | 174,240 | 174,240 | 100.00 | — | — | — | 174,240 | 174,240 | 100.00 | 280,614 |
| | 総 計 | 97,383 | 88,929 | 91.34 | 120,539 | 116,578 | 96.71 | 99,334 | 91,259 | 91.89 | 161,445 |

第7表 平成24年度 保険者別保険料（税）

経 理 状 況（保険料（税）（医療給付費分）賦課徴収状況）

| No. | 保 険 者 名 | 保険料の別 | | 保 険 料（税） | | | | 徴 収 数 | 保 険 料（税） 算 定 | | | | |
|-----|----------|-------|---|----------|-----|-----|-----|-------|--------------|-------|---------|-------|-----------|
| | | 料 | 税 | 賦 課 方 式 | | | | | 所 得 割 | | 資 産 割 | | 均 等 |
| | | | | 4方式 | 3方式 | 2方式 | その他 | | 金額(千円) | 割合(%) | 金額(千円) | 割合(%) | 金額(千円) |
| 1 | 下 関 市 | ○ | | | ○ | | | 10 | 3,071,835 | 53.42 | - | - | 1,653,118 |
| 2 | 宇 部 市 | ○ | | | ○ | | | 10 | 1,780,942 | 55.63 | - | - | 905,508 |
| 3 | 山 口 市 | ○ | | | ○ | | | 10 | 1,956,612 | 57.91 | - | - | 894,763 |
| | (旧)山 口 市 | ○ | | | ○ | | | 10 | 1,888,214 | 58.05 | - | - | 859,277 |
| | (旧)阿 東 町 | ○ | | | ○ | | | 10 | 68,398 | 54.43 | - | - | 35,486 |
| 6 | 防 府 市 | ○ | | | ○ | | | 10 | 1,093,685 | 48.13 | - | - | 775,264 |
| 7 | 下 松 市 | | ○ | | ○ | | | 10 | 597,856 | 56.52 | - | - | 306,864 |
| 8 | 岩 国 市 | ○ | | | ○ | | | 10 | 1,802,922 | 54.70 | - | - | 961,217 |
| 9 | 山陽小野田市 | ○ | | | ○ | | | 10 | 661,897 | 53.92 | - | - | 366,795 |
| 10 | 光 市 | | ○ | | ○ | | | 10 | 576,037 | 53.14 | - | - | 332,437 |
| 12 | 柳 井 市 | | ○ | | ○ | | | 10 | 343,146 | 49.12 | - | - | 226,316 |
| 13 | 美 祢 市 | | ○ | ○ | | | | 8 | 181,377 | 44.43 | 22,757 | 5.58 | 124,060 |
| 59 | 周 南 市 | ○ | | | ○ | | | 10 | 1,636,328 | 52.21 | - | - | 960,115 |
| 60 | 萩 市 | ○ | | ○ | | | | 10 | 613,929 | 45.48 | 76,585 | 5.67 | 413,140 |
| 61 | 長 門 市 | ○ | | ○ | | | | 10 | 428,506 | 47.72 | 31,100 | 3.46 | 293,938 |
| 15 | 周防大島町 | | ○ | | ○ | | | 8 | 169,787 | 46.06 | - | - | 127,411 |
| 19 | 和 木 町 | ○ | | | ○ | | | 9 | 50,380 | 50.00 | - | - | 34,913 |
| 28 | 上 関 町 | | ○ | | ○ | | | 10 | 33,424 | 50.04 | - | - | 20,664 |
| 30 | 田 布 施 町 | | ○ | | ○ | | | 8 | 166,690 | 52.36 | - | - | 96,888 |
| 31 | 平 生 町 | | ○ | | ○ | | | 8 | 115,447 | 50.06 | - | - | 74,890 |
| 52 | 阿 武 町 | | ○ | ○ | | | | 10 | 41,110 | 45.11 | 5,684 | 6.24 | 31,360 |
| 302 | 医 師 国 保 | ○ | | | | | ○ | 12 | - | - | - | - | - |
| | 市 計 | 9 | 4 | 3 | 10 | - | - | | 14,745,072 | 53.13 | 130,442 | 0.47 | 8,213,535 |
| | 町 計 | 1 | 5 | 1 | 5 | - | - | | 576,838 | 49.05 | 5,684 | 0.48 | 386,126 |
| | 市 町 計 | 10 | 9 | 4 | 15 | - | - | | 15,321,910 | 52.96 | 136,126 | 0.47 | 8,599,661 |
| | 組 合 計 | 1 | - | - | - | - | 1 | | - | - | - | - | - |

賦課徴収状況（一般被保険者分）（その1）

（事業年報B表（2））

| 額 内 訳 | | | 保険料(税) | 保険料(税) | 災害等による | その他の | 賦課限度額を | | 保険料(税) | No. |
|-------|-----------|-------|------------|-----------|---------|---------|-----------|----------|-------------|-----|
| 割 | 平 等 割 | | 算定額(千円) | 軽減額(千円) | 減免額(千円) | 減免額(千円) | 超える額(千円) | 増減額(千円) | 調定額(千円) | |
| 割合(%) | 金額(千円) | 割合(%) | (A) | (B) | (C) | (D) | (E) | (F) | A-B-C-D-E+F | |
| 28.75 | 1,025,093 | 17.83 | 5,750,046 | 753,201 | 42 | 9,057 | 421,320 | △ 26,691 | 4,539,735 | 1 |
| 28.29 | 514,655 | 16.08 | 3,201,105 | 396,301 | 25 | 2,219 | 198,055 | 30,729 | 2,635,234 | 2 |
| 26.48 | 527,377 | 15.61 | 3,378,752 | 349,531 | 133 | 3,826 | 234,205 | △ 1,869 | 2,789,188 | 3 |
| 26.41 | 505,607 | 15.54 | 3,253,098 | 333,933 | 133 | 3,748 | 232,355 | △ 2,496 | 2,680,433 | |
| 28.24 | 21,770 | 17.33 | 125,654 | 15,598 | 0 | 78 | 1,850 | 627 | 108,755 | |
| 34.12 | 403,220 | 17.75 | 2,272,169 | 306,082 | 22 | 2,489 | 123,711 | 16,412 | 1,856,277 | 6 |
| 29.01 | 153,058 | 14.47 | 1,057,778 | 101,903 | 203 | 2,396 | 54,005 | 21,013 | 920,284 | 7 |
| 29.17 | 531,492 | 16.13 | 3,295,631 | 383,210 | 0 | 2,022 | 165,385 | 1,522 | 2,746,536 | 8 |
| 29.88 | 198,925 | 16.2 | 1,227,617 | 150,826 | 92 | 4,631 | 62,638 | 5,227 | 1,014,657 | 9 |
| 30.66 | 175,628 | 16.2 | 1,084,102 | 108,103 | 0 | 1,057 | 28,026 | 14,199 | 961,115 | 10 |
| 32.39 | 129,169 | 18.49 | 698,631 | 92,124 | 0 | 757 | 25,632 | △ 6,803 | 573,315 | 12 |
| 30.40 | 79,959 | 19.59 | 408,153 | 51,040 | 0 | 660 | 9,086 | 7,120 | 354,487 | 13 |
| 30.63 | 537,678 | 17.16 | 3,134,121 | 339,551 | 0 | 5,372 | 140,593 | △ 54,021 | 2,594,584 | 59 |
| 30.61 | 246,171 | 18.24 | 1,349,825 | 182,169 | 0 | 537 | 63,599 | △ 11,166 | 1,092,354 | 60 |
| 32.74 | 144,371 | 16.08 | 897,915 | 111,331 | 35 | 2,002 | 43,083 | △ 6,307 | 735,157 | 61 |
| 34.57 | 71,375 | 19.37 | 368,573 | 57,203 | 0 | 271 | 13,314 | 1,979 | 299,764 | 15 |
| 34.65 | 15,465 | 15.35 | 100,758 | 11,492 | 0 | 223 | 3,507 | △ 962 | 84,574 | 19 |
| 30.93 | 12,711 | 19.03 | 66,799 | 9,779 | 0 | 192 | 1,277 | △ 1,851 | 53,700 | 28 |
| 30.44 | 54,744 | 17.20 | 318,322 | 36,880 | 0 | 131 | 10,342 | 2,002 | 272,971 | 30 |
| 32.48 | 40,264 | 17.46 | 230,601 | 28,544 | 0 | 234 | 3,651 | △ 450 | 197,722 | 31 |
| 34.41 | 12,979 | 14.24 | 91,133 | 10,896 | 0 | 0 | 1,553 | △ 2,691 | 75,993 | 52 |
| - | - | - | 616,435 | 0 | 0 | 0 | 0 | 0 | 616,435 | 302 |
| 29.59 | 4,666,796 | 16.81 | 27,755,845 | 3,325,372 | 552 | 37,025 | 1,569,338 | △ 10,635 | 22,812,923 | |
| 32.83 | 207,538 | 17.64 | 1,176,186 | 154,794 | 0 | 1,051 | 33,644 | △ 1,973 | 984,724 | |
| 29.72 | 4,874,334 | 16.85 | 28,932,031 | 3,480,166 | 552 | 38,076 | 1,602,982 | △ 12,608 | 23,797,647 | |
| - | - | - | 616,435 | 0 | 0 | 0 | 0 | 0 | 616,435 | |

第7表 平成24年度 保険者別保険料（税）

経 理 状 況（保険料（税）（後期高齢者支援金分）賦課徴収状況）

| No. | 保 険 者 名 | 保険料 の別 | | 保 険 料 （ 税 ） | | | | 徴 収 回 数 | 保 険 料 （ 税 ） 算 定 | | 均 等 金 額 (千円) | | |
|-----|----------|-----------|---|-------------|-----|-----|-----|------------|-----------------|---------|-----------------|----------|-----------|
| | | 料 | 税 | 賦 課 方 式 | | | | | 所 得 割 | | | 資 産 割 | |
| | | | | 4方式 | 3方式 | 2方式 | その他 | | 金 額 (千円) | 割 合 (%) | | 金 額 (千円) | 割 合 (%) |
| 1 | 下 関 市 | ○ | | | ○ | | | 10 | 846,322 | 53.49 | - | - | 453,274 |
| 2 | 宇 部 市 | ○ | | | ○ | | | 10 | 521,690 | 57.79 | - | - | 241,725 |
| 3 | 山 口 市 | ○ | | | ○ | | | 10 | 573,021 | 58.59 | - | - | 259,825 |
| | (旧)山 口 市 | ○ | | | ○ | | | 10 | 551,613 | 58.82 | - | - | 247,652 |
| | (旧)阿 東 町 | ○ | | | ○ | | | 10 | 21,408 | 53.02 | - | - | 12,173 |
| 6 | 防 府 市 | ○ | | | ○ | | | 10 | 224,008 | 47.84 | - | - | 161,727 |
| 7 | 下 松 市 | | ○ | | ○ | | | 10 | 158,468 | 58.57 | - | - | 72,774 |
| 8 | 岩 国 市 | ○ | | | ○ | | | 10 | 420,682 | 54.17 | - | - | 226,954 |
| 9 | 山陽小野田市 | ○ | | | ○ | | | 10 | 212,064 | 54.62 | - | - | 114,114 |
| 10 | 光 市 | | ○ | | ○ | | | 10 | 160,952 | 53.17 | - | - | 92,867 |
| 12 | 柳 井 市 | | ○ | | ○ | | | 10 | 99,903 | 50.35 | - | - | 62,714 |
| 13 | 美 祢 市 | | ○ | ○ | | | | 8 | 49,733 | 45.87 | 5,868 | 5.41 | 31,015 |
| 59 | 周 南 市 | ○ | | | ○ | | | 10 | 439,897 | 52.27 | - | - | 256,982 |
| 60 | 萩 市 | ○ | | ○ | | | | 10 | 213,841 | 46.64 | 30,033 | 6.55 | 132,795 |
| 61 | 長 門 市 | ○ | | ○ | | | | 10 | 103,433 | 48.20 | 15,447 | 7.20 | 60,192 |
| 15 | 周防大島町 | | ○ | | ○ | | | 8 | 82,154 | 48.67 | - | - | 55,047 |
| 19 | 和 木 町 | ○ | | | ○ | | | 9 | 18,996 | 50.10 | - | - | 13,110 |
| 28 | 上 関 町 | | ○ | | ○ | | | 10 | 8,700 | 48.92 | - | - | 5,740 |
| 30 | 田 布 施 町 | | ○ | | ○ | | | 8 | 46,059 | 51.01 | - | - | 28,259 |
| 31 | 平 生 町 | | ○ | | ○ | | | 8 | 33,419 | 50.57 | - | - | 20,982 |
| 52 | 阿 武 町 | | ○ | ○ | | | | 10 | 7,378 | 45.63 | 887 | 5.49 | 5,600 |
| 302 | 医 師 国 保 | ○ | | | | | ○ | 12 | - | - | - | - | - |
| | 市 計 | 9 | 4 | 3 | 10 | - | - | | 4,024,014 | 53.71 | 51,348 | 0.69 | 2,166,958 |
| | 町 計 | 1 | 5 | 1 | 5 | - | - | | 196,706 | 49.55 | 887 | 0.22 | 128,738 |
| | 市 町 計 | 10 | 9 | 4 | 15 | - | - | | 4,220,720 | 53.52 | 52,235 | 0.66 | 2,295,696 |
| | 組 合 計 | 1 | - | - | - | - | 1 | | - | - | - | - | - |

賦課徴収状況（一般被保険者分）（その3）

（事業年報B表（3））

| 額 内 訳 | | | 保険料(税) 算定額(千円) (A) | 保険料(税) 軽減額(千円) (B) | 災害等による 減免額(千円) (C) | その他の 減免額(千円) (D) | 賦課限度額を 超える額(千円) (E) | 増減額(千円) (F) | 保険料(税) 調定額(千円) A-B-C-D-E+F | No. |
|------------|-----------|-------|--------------------------|--------------------------|--------------------------|------------------------|---------------------------|----------------|----------------------------------|-----|
| 割 割合(%) | 平 等 割 | | | | | | | | | |
| | 金額(千円) | 割合(%) | | | | | | | | |
| 28.65 | 282,506 | 17.86 | 1,582,102 | 206,939 | 12 | 2,480 | 116,492 | △ 8,245 | 1,247,934 | 1 |
| 26.78 | 139,339 | 15.43 | 902,754 | 106,370 | 7 | 602 | 62,100 | 7,884 | 741,559 | 2 |
| 26.56 | 145,287 | 14.85 | 978,133 | 99,526 | 38 | 1,113 | 73,679 | △ 1,210 | 802,567 | 3 |
| 26.41 | 138,492 | 14.77 | 937,757 | 94,369 | 38 | 1,088 | 72,782 | △ 1,376 | 768,104 | |
| 30.15 | 6,795 | 16.83 | 40,376 | 5,157 | 0 | 25 | 897 | 166 | 34,463 | |
| 34.54 | 82,477 | 17.62 | 468,212 | 63,399 | 5 | 514 | 17,529 | 4,072 | 390,837 | 6 |
| 26.90 | 39,318 | 14.53 | 270,560 | 24,894 | 53 | 608 | 13,132 | 5,238 | 237,111 | 7 |
| 29.22 | 129,003 | 16.61 | 776,639 | 91,477 | 0 | 480 | 29,548 | △ 357 | 654,777 | 8 |
| 29.39 | 62,065 | 15.99 | 388,243 | 48,046 | 29 | 1,440 | 25,399 | 2,558 | 315,887 | 9 |
| 30.68 | 48,870 | 16.15 | 302,689 | 30,154 | 0 | 296 | 8,061 | 3,625 | 267,803 | 10 |
| 31.61 | 35,794 | 18.04 | 198,411 | 25,528 | 0 | 211 | 7,967 | △ 2,218 | 162,487 | 12 |
| 28.61 | 21,807 | 20.11 | 108,423 | 13,239 | 0 | 172 | 2,439 | 1,811 | 94,384 | 13 |
| 30.54 | 144,676 | 17.19 | 841,555 | 91,076 | 0 | 1,442 | 36,508 | △ 14,554 | 697,975 | 59 |
| 28.97 | 81,777 | 17.84 | 458,446 | 59,343 | 0 | 167 | 33,121 | △ 3,416 | 362,399 | 60 |
| 28.05 | 35,520 | 16.55 | 214,592 | 24,419 | 8 | 464 | 9,280 | △ 1,558 | 178,863 | 61 |
| 32.61 | 31,604 | 18.72 | 168,805 | 24,954 | 0 | 119 | 12,303 | 1,010 | 132,439 | 15 |
| 34.58 | 5,809 | 15.32 | 37,915 | 4,316 | 0 | 84 | 2,029 | △ 404 | 31,082 | 19 |
| 32.27 | 3,345 | 18.81 | 17,785 | 2,643 | 0 | 30 | 282 | △ 592 | 14,238 | 28 |
| 31.30 | 15,967 | 17.69 | 90,285 | 10,760 | 0 | 38 | 3,285 | 880 | 77,082 | 30 |
| 31.75 | 11,684 | 17.68 | 66,085 | 8,104 | 0 | 66 | 1,270 | △ 130 | 56,515 | 31 |
| 34.63 | 2,305 | 14.25 | 16,170 | 1,942 | 0 | 0 | 13 | △ 524 | 13,691 | 52 |
| - | - | - | 183,214 | 0 | 0 | 0 | 0 | 0 | 183,214 | 302 |
| 28.93 | 1,248,439 | 16.67 | 7,490,759 | 884,410 | 152 | 9,989 | 435,255 | △ 6,370 | 6,154,583 | |
| 32.42 | 70,714 | 17.81 | 397,045 | 52,719 | 0 | 337 | 19,182 | 240 | 325,047 | |
| 29.10 | 1,319,153 | 16.72 | 7,887,804 | 937,129 | 152 | 10,326 | 454,437 | △ 6,130 | 6,479,630 | |
| - | - | - | 183,214 | 0 | 0 | 0 | 0 | 0 | 183,214 | |

第7表 平成24年度 保険者別保険料(税)

経理状況(保険料(税)(介護納付金分)賦課徴収状況)

| No. | 保険者名 | 保険料 保険税の別 | | 保 険 料 (税) | | | | 徴 収 回 数 | 保 険 料 (税) 算 定 | | | | |
|-----|---------|--------------|---|-----------|-----|-----|-----|------------|---------------|--------|--------|--------|-----------|
| | | | | 賦 課 方 式 | | | | | 所 得 割 | | 資 産 割 | | 均 等 |
| | | 料 | 税 | 4方式 | 3方式 | 2方式 | その他 | 金額(千円) | 割合(%) | 金額(千円) | 割合(%) | 金額(千円) | |
| 1 | 下 関 市 | ○ | | | ○ | | | 10 | 463,159 | 57.97 | - | - | 210,997 |
| 2 | 宇 部 市 | ○ | | | ○ | | | 10 | 249,239 | 59.80 | - | - | 107,136 |
| 3 | 山 口 市 | ○ | | | ○ | | | 10 | 289,350 | 58.87 | - | - | 126,774 |
| | (旧)山口市 | ○ | | | ○ | | | 10 | 276,495 | 59.02 | - | - | 120,474 |
| | (旧)阿東町 | ○ | | | ○ | | | 10 | 12,855 | 55.80 | - | - | 6,300 |
| 6 | 防 府 市 | ○ | | | ○ | | | 10 | 126,377 | 46.11 | - | - | 97,149 |
| 7 | 下 松 市 | | ○ | | ○ | | | 10 | 59,108 | 47.70 | - | - | 42,035 |
| 8 | 岩 国 市 | ○ | | | ○ | | | 10 | 217,692 | 55.79 | - | - | 111,974 |
| 9 | 山陽小野田市 | ○ | | | ○ | | | 10 | 89,701 | 55.58 | - | - | 47,455 |
| 10 | 光 市 | | ○ | | ○ | | | 10 | 62,924 | 53.69 | - | - | 35,536 |
| 12 | 柳 井 市 | | ○ | | ○ | | | 10 | 43,752 | 47.91 | - | - | 27,511 |
| 13 | 美 祢 市 | | ○ | ○ | | | | 8 | 23,117 | 43.81 | 3,283 | 6.22 | 15,712 |
| 59 | 周 南 市 | ○ | | | ○ | | | 10 | 185,654 | 52.75 | - | - | 107,656 |
| 60 | 萩 市 | ○ | | ○ | | | | 10 | 82,020 | 45.36 | 12,552 | 6.94 | 53,554 |
| 61 | 長 門 市 | ○ | | ○ | | | | 10 | 41,688 | 38.38 | 8,542 | 7.86 | 35,490 |
| 15 | 周防大島町 | | ○ | | ○ | | | 8 | 31,233 | 46.92 | - | - | 20,912 |
| 19 | 和 木 町 | ○ | | | ○ | | | 9 | 8,974 | 49.50 | - | - | 6,294 |
| 28 | 上 関 町 | | ○ | | ○ | | | 10 | 3,802 | 48.78 | - | - | 3,180 |
| 30 | 田 布 施 町 | | ○ | | | ○ | | 8 | 20,142 | 46.81 | - | - | 22,890 |
| 31 | 平 生 町 | | ○ | | ○ | | | 8 | 16,111 | 48.12 | - | - | 11,700 |
| 52 | 阿 武 町 | | ○ | ○ | | | | 10 | 7,138 | 43.61 | 1,294 | 7.91 | 5,558 |
| 302 | 医師国保 | ○ | | | | | ○ | 12 | - | - | - | - | - |
| | 市 計 | 9 | 4 | 3 | 10 | - | - | | 1,933,781 | 54.32 | 24,377 | 0.68 | 1,018,979 |
| | 町 計 | 1 | 5 | 1 | 4 | 1 | - | | 87,400 | 47.15 | 1,294 | 0.70 | 70,534 |
| | 市 町 計 | 10 | 9 | 4 | 14 | 1 | - | | 2,021,181 | 53.97 | 25,671 | 0.69 | 1,089,513 |
| | 組 合 計 | 1 | - | - | - | - | 1 | | - | - | - | - | - |

賦課徴収状況（介護保険第2号被保険者分）（その5）

（事業年報B表（4））

| 額内訳 | | | 保険料(税) 算定額(千円) (A) | 保険料(税) 軽減額(千円) (B) | 災害等による 減免額(千円) (C) | その他の 減免額(千円) (D) | 賦課限度額を 超える額(千円) (E) | 増減額(千円) (F) | 保険料(税) 調定額(千円) A-B-C-D-E+F | No. |
|-------|---------|-------|--------------------------|--------------------------|--------------------------|------------------------|---------------------------|----------------|----------------------------------|-----|
| 割 | 平等割 | | | | | | | | | |
| 割合(%) | 金額(千円) | 割合(%) | | | | | | | | |
| 26.4 | 124,927 | 15.63 | 799,083 | 93,171 | 0 | 235 | 101,429 | △ 12,681 | 591,567 | 1 |
| 25.71 | 60,395 | 14.49 | 416,770 | 45,672 | 3 | 46 | 46,745 | △ 5,252 | 319,052 | 2 |
| 25.79 | 75,384 | 15.34 | 491,508 | 48,063 | 21 | 483 | 54,910 | △ 10,190 | 377,841 | 3 |
| 25.72 | 71,502 | 15.26 | 468,471 | 45,793 | 21 | 457 | 54,091 | △ 9,301 | 358,808 | |
| 27.35 | 3,882 | 16.85 | 23,037 | 2,270 | 0 | 26 | 819 | △ 889 | 19,033 | |
| 35.44 | 50,580 | 18.45 | 274,106 | 37,394 | 1 | 10 | 17,446 | △ 3,695 | 215,560 | 6 |
| 33.92 | 22,770 | 18.38 | 123,913 | 13,318 | 51 | 71 | 5,826 | △ 1,315 | 103,332 | 7 |
| 28.70 | 60,522 | 15.51 | 390,188 | 39,608 | 0 | 28 | 28,061 | △ 4,298 | 318,193 | 8 |
| 29.40 | 24,241 | 15.02 | 161,397 | 18,613 | 4 | 906 | 14,527 | △ 3,992 | 123,355 | 9 |
| 30.32 | 18,734 | 15.99 | 117,194 | 11,658 | 0 | 0 | 8,166 | 969 | 98,339 | 10 |
| 30.12 | 20,064 | 21.97 | 91,327 | 11,004 | 0 | 42 | 3,983 | △ 2,292 | 74,006 | 12 |
| 29.78 | 10,654 | 20.19 | 52,766 | 6,012 | 0 | 122 | 1,469 | △ 959 | 44,204 | 13 |
| 30.58 | 58,687 | 16.67 | 351,997 | 37,871 | 0 | 131 | 21,536 | △ 6,415 | 286,044 | 59 |
| 29.62 | 32,698 | 18.08 | 180,824 | 20,919 | 0 | 18 | 8,101 | △ 6,424 | 145,362 | 60 |
| 32.67 | 22,913 | 21.09 | 108,633 | 13,368 | 5 | 138 | 4,065 | △ 3,859 | 87,198 | 61 |
| 31.41 | 14,427 | 21.67 | 66,572 | 9,620 | 0 | 2 | 3,462 | △ 1,090 | 52,398 | 15 |
| 34.72 | 2,860 | 15.78 | 18,128 | 1,823 | 0 | 56 | 1,089 | △ 317 | 14,843 | 19 |
| 40.80 | 812 | 10.42 | 7,794 | 1,015 | 0 | 5 | 75 | △ 466 | 6,233 | 28 |
| 53.19 | 0 | 0.00 | 43,032 | 5,421 | 0 | 7 | 2,831 | △ 386 | 34,387 | 30 |
| 34.95 | 5,670 | 16.93 | 33,481 | 4,279 | 0 | 27 | 1,333 | △ 637 | 27,205 | 31 |
| 33.96 | 2,376 | 14.52 | 16,366 | 2,032 | 0 | 0 | 426 | △ 374 | 13,534 | 52 |
| - | - | - | 92,984 | 0 | 0 | 0 | 0 | 0 | 92,984 | 302 |
| 28.63 | 582,569 | 16.37 | 3,559,706 | 396,671 | 85 | 2,230 | 316,264 | △ 60,403 | 2,784,053 | |
| 38.05 | 26,145 | 14.10 | 185,373 | 24,190 | 0 | 97 | 9,216 | △ 3,270 | 148,600 | |
| 29.09 | 608,714 | 16.25 | 3,745,079 | 420,861 | 85 | 2,327 | 325,480 | △ 63,673 | 2,932,653 | |
| - | - | - | 92,984 | 0 | 0 | 0 | 0 | 0 | 92,984 | |

第8表 平成24年度 保険者別退職者医療

経理状況(収入状況及び決算状況)

| No. | 保険者名 | 保険料(税) | | 療養給付費 交付金 | 繰越金 | その他 の収入 | 収入合計 | 医療給付費 | |
|-----|--------|---------------|--|---------------|------------|------------|----------------|---------------|------------|
| | | 医療給付費分 | | | | | | 療養給付費 | 療養費 |
| 1 | 下関市 | 442,173,054 | | 1,841,120,732 | 0 | 5,709,596 | 2,289,003,382 | 1,758,759,447 | 18,192,493 |
| 2 | 宇部市 | 242,192,517 | | 1,085,717,869 | 0 | 2,193,516 | 1,330,103,902 | 965,785,951 | 8,398,145 |
| 3 | 山口市 | 293,117,700 | | 1,351,353,272 | 0 | 458,221 | 1,644,929,193 | 1,146,858,230 | 9,463,925 |
| 6 | 防府市 | 216,329,759 | | 707,503,590 | 0 | 467,750 | 924,301,099 | 759,782,297 | 4,505,462 |
| 7 | 下松市 | 90,336,470 | | 208,979,137 | 0 | 39,385 | 299,354,992 | 277,142,733 | 1,534,321 |
| 8 | 岩国市 | 259,937,845 | | 700,739,610 | 0 | 255,935 | 960,933,390 | 867,155,405 | 5,245,516 |
| 9 | 山陽小野田市 | 133,717,051 | | 405,610,961 | 0 | 3,150 | 539,331,162 | 451,417,476 | 3,881,508 |
| 10 | 光市 | 87,700,570 | | 235,655,352 | 0 | 86,117 | 323,442,039 | 302,985,778 | 1,350,197 |
| 12 | 柳井市 | 68,503,802 | | 222,162,461 | 17,981,753 | 87,030 | 308,735,046 | 260,402,936 | 1,194,712 |
| 13 | 美祢市 | 32,634,169 | | 205,547,859 | 0 | 0 | 238,182,028 | 185,694,073 | 1,342,614 |
| 59 | 周南市 | 242,348,312 | | 816,173,349 | 0 | 0 | 1,058,521,661 | 888,290,822 | 4,782,006 |
| 60 | 萩市 | 136,481,448 | | 246,473,979 | 0 | 381,341 | 383,336,768 | 391,283,701 | 2,518,474 |
| 61 | 長門市 | 87,635,670 | | 228,347,259 | 0 | 0 | 315,982,929 | 271,122,755 | 1,697,245 |
| 15 | 周防大島町 | 28,791,942 | | 154,142,286 | 0 | 96,320 | 183,030,548 | 157,945,594 | 310,678 |
| 19 | 和木町 | 9,000,381 | | 56,410,999 | 0 | 0 | 65,411,380 | 49,737,255 | 69,058 |
| 28 | 上関町 | 3,845,004 | | 8,694,007 | 281,666 | 0 | 12,820,677 | 11,715,478 | 356,361 |
| 30 | 田布施町 | 26,645,705 | | 101,723,394 | 0 | 0 | 128,369,099 | 117,204,387 | 683,908 |
| 31 | 平生町 | 22,998,117 | | 88,293,512 | 0 | 0 | 111,291,629 | 99,465,298 | 565,595 |
| 52 | 阿武町 | 12,527,944 | | 28,096,816 | 0 | 0 | 40,624,760 | 40,992,416 | 321,034 |
| | 市計 | 2,333,108,367 | | 8,255,385,430 | 17,981,753 | 9,682,041 | 10,616,157,591 | 8,526,681,604 | 64,106,618 |
| | 町計 | 103,809,093 | | 437,361,014 | 281,666 | 96,320 | 541,548,093 | 477,060,428 | 2,306,634 |
| | 市町計 | 2,436,917,460 | | 8,692,746,444 | 18,263,419 | 9,778,361 | 11,157,705,684 | 9,003,742,032 | 66,413,252 |

に係る経理状況（その1）

（事業年報E（1）表）

| 医 療 給 付 費 | | | | | そ の 他 の 支 出 | 前年度 繰上 充用金 | 支 出 合 計 | No. |
|---------------|---------------|---------------|-------|----------------|----------------|------------------|----------------|-----|
| 小 計 | 高額療養費 | 高額介護 合算療養費 | 移 送 費 | 計 | | | | |
| 1,776,951,940 | 318,210,565 | 0 | 0 | 2,095,162,505 | 0 | 0 | 2,095,162,505 | 1 |
| 974,184,096 | 159,615,876 | 49,661 | 0 | 1,133,849,633 | 144,517 | 0 | 1,133,994,150 | 2 |
| 1,156,322,155 | 188,111,403 | 3,572 | 0 | 1,344,437,130 | 502,714 | 0 | 1,344,939,844 | 3 |
| 764,287,759 | 116,968,898 | 38,619 | 0 | 881,295,276 | 0 | 0 | 881,295,276 | 6 |
| 278,677,054 | 40,009,270 | 46,333 | 0 | 318,732,657 | 0 | 0 | 318,732,657 | 7 |
| 872,400,921 | 123,171,796 | 100,534 | 0 | 995,673,251 | 268,169 | 0 | 995,941,420 | 8 |
| 455,298,984 | 63,634,146 | 371,534 | 0 | 519,304,664 | 469,035 | 0 | 519,773,699 | 9 |
| 304,335,975 | 41,275,562 | 3,000 | 0 | 345,614,537 | 632,600 | 0 | 346,247,137 | 10 |
| 261,597,648 | 43,466,555 | 0 | 0 | 305,064,203 | 70,717,377 | 0 | 375,781,580 | 12 |
| 187,036,687 | 32,664,886 | 0 | 0 | 219,701,573 | 0 | 0 | 219,701,573 | 13 |
| 893,072,828 | 146,531,205 | 0 | 0 | 1,039,604,033 | 451,445 | 0 | 1,040,055,478 | 59 |
| 393,802,175 | 54,112,666 | 0 | 0 | 447,914,841 | 6,310,203 | 0 | 454,225,044 | 60 |
| 272,820,000 | 35,458,825 | 0 | 0 | 308,278,825 | 151,505 | 0 | 308,430,330 | 61 |
| 158,256,272 | 26,505,728 | 0 | 0 | 184,762,000 | 32,100 | 0 | 184,794,100 | 15 |
| 49,806,313 | 9,109,597 | 0 | 0 | 58,915,910 | 0 | 0 | 58,915,910 | 19 |
| 12,071,839 | 1,896,227 | 0 | 0 | 13,968,066 | 0 | 0 | 13,968,066 | 28 |
| 117,888,295 | 21,082,516 | 0 | 0 | 138,970,811 | 2,000 | 0 | 138,972,811 | 30 |
| 100,030,893 | 16,091,733 | 0 | 0 | 116,122,626 | 45,978 | 0 | 116,168,604 | 31 |
| 41,313,450 | 3,705,034 | 0 | 0 | 45,018,484 | 2,015,436 | 0 | 47,033,920 | 52 |
| 8,590,788,222 | 1,363,231,653 | 613,253 | 0 | 9,954,633,128 | 79,647,565 | 0 | 10,034,280,693 | |
| 479,367,062 | 78,390,835 | 0 | 0 | 557,757,897 | 2,095,514 | 0 | 559,853,411 | |
| 9,070,155,284 | 1,441,622,488 | 613,253 | 0 | 10,512,391,025 | 81,743,079 | 0 | 10,594,134,104 | |

第8表 平成24年度 保険者別退職者医療

経 理 状 況 (保険料(税)収納状況)

| No. | 保 険 者 名 | 保 險 料 (税) | | | | | | 調 定 額 |
|-----|---------|---------------|---------------|---------------|-------|-------------|-----------------|-------------|
| | | 現 年 分 | | | | | | |
| | | 調 定 額 | 収 納 額 | 還付未済額 (別掲) | 不納欠損額 | 未 収 額 | 居所不明者分 調 定 額 | |
| 1 | 下 関 市 | 703,128,796 | 676,376,712 | 157,550 | 0 | 26,752,084 | 0 | 79,393,982 |
| 2 | 宇 部 市 | 378,190,914 | 363,430,849 | 304,251 | 0 | 14,760,065 | 0 | 140,180,189 |
| 3 | 山 口 市 | 472,414,499 | 460,840,129 | 46,966 | 0 | 11,574,370 | 0 | 42,479,016 |
| 6 | 防 府 市 | 318,892,569 | 311,095,106 | 23,573 | 0 | 7,797,463 | 0 | 28,309,166 |
| 7 | 下 松 市 | 139,300,354 | 132,973,168 | 0 | 0 | 6,327,186 | 0 | 18,936,505 |
| 8 | 岩 国 市 | 387,444,242 | 378,224,181 | 129,261 | 0 | 9,220,061 | 0 | 41,822,541 |
| 9 | 山陽小野田市 | 218,846,120 | 207,772,136 | 11,774 | 0 | 11,073,984 | 0 | 21,230,621 |
| 10 | 光 市 | 135,916,342 | 132,710,031 | 11,530 | 0 | 3,206,311 | 0 | 17,137,096 |
| 12 | 柳 井 市 | 106,705,428 | 105,013,541 | 79,351 | 0 | 1,691,887 | 0 | 7,116,934 |
| 13 | 美 祢 市 | 49,406,055 | 47,781,807 | 11,802 | 0 | 1,624,248 | 0 | 21,834,195 |
| 59 | 周 南 市 | 370,108,434 | 355,060,243 | 0 | 0 | 15,048,191 | 0 | 67,072,662 |
| 60 | 萩 市 | 222,579,385 | 211,998,997 | 9,510 | 0 | 10,580,388 | 0 | 19,918,159 |
| 61 | 長 門 市 | 129,136,430 | 126,874,161 | 0 | 0 | 2,262,269 | 0 | 21,139,531 |
| 15 | 周防大島町 | 53,478,180 | 52,173,682 | 0 | 0 | 1,304,498 | 0 | 4,372,765 |
| 19 | 和 木 町 | 15,823,272 | 15,776,380 | 0 | 0 | 46,892 | 0 | 857,720 |
| 28 | 上 関 町 | 5,466,010 | 5,466,010 | 0 | 0 | 0 | 0 | 1,301,318 |
| 30 | 田 布 施 町 | 43,697,811 | 42,700,811 | 0 | 0 | 997,000 | 0 | 3,249,173 |
| 31 | 平 生 町 | 36,435,882 | 36,026,654 | 0 | 0 | 409,228 | 0 | 3,233,931 |
| 52 | 阿 武 町 | 18,561,160 | 18,178,578 | 0 | 0 | 382,582 | 0 | 590,875 |
| | 市 計 | 3,632,069,568 | 3,510,151,061 | 785,568 | 0 | 121,918,507 | 0 | 526,570,597 |
| | 町 計 | 173,462,315 | 170,322,115 | 0 | 0 | 3,140,200 | 0 | 13,605,782 |
| | 市 町 計 | 3,805,531,883 | 3,680,473,176 | 785,568 | 0 | 125,058,707 | 0 | 540,176,379 |

に係る経理状況（その2）

（事業年報E（1）表）

| 保 險 料 | | | | | (税) | | | No. |
|-------------|---------------|------------|-------------|-----------------|---------------|---------------|---------------|-----|
| 滞 納 繰 越 分 | | | | | 計 | | | |
| 収 納 額 | 還付未済額 (別掲) | 不納欠損額 | 未 収 額 | 居所不明者分 調 定 額 | 調 定 額 | 収 納 額 | 還付未済額 (別掲) | |
| 17,987,421 | 0 | 13,007,147 | 48,399,414 | 0 | 782,522,778 | 694,364,133 | 157,550 | 1 |
| 14,121,972 | 236 | 12,124,573 | 113,933,644 | 0 | 518,371,103 | 377,552,821 | 304,487 | 2 |
| 10,300,535 | 0 | 4,498,051 | 27,680,430 | 0 | 514,893,515 | 471,140,664 | 46,966 | 3 |
| 8,748,711 | 0 | 3,673,212 | 15,887,243 | 0 | 347,201,735 | 319,843,817 | 23,573 | 6 |
| 4,262,397 | 0 | 2,899,682 | 11,774,426 | 0 | 158,236,859 | 137,235,565 | 0 | 7 |
| 9,116,162 | 8,434 | 3,459,643 | 29,246,736 | 0 | 429,266,783 | 387,340,343 | 137,695 | 8 |
| 6,922,291 | 0 | 1,550,806 | 12,757,524 | 0 | 240,076,741 | 214,694,427 | 11,774 | 9 |
| 4,857,322 | 3,276 | 3,296,980 | 8,982,794 | 0 | 153,053,438 | 137,567,353 | 14,806 | 10 |
| 2,005,793 | 0 | 228,300 | 4,882,841 | 0 | 113,822,362 | 107,019,334 | 79,351 | 12 |
| 2,861,101 | 15,500 | 2,133,615 | 16,839,479 | 0 | 71,240,250 | 50,642,908 | 27,302 | 13 |
| 12,847,539 | 0 | 5,549,309 | 48,675,814 | 0 | 437,181,096 | 367,907,782 | 0 | 59 |
| 4,827,934 | 0 | 3,940,954 | 11,149,271 | 0 | 242,497,544 | 216,826,931 | 9,510 | 60 |
| 2,657,856 | 0 | 4,657,409 | 13,824,266 | 0 | 150,275,961 | 129,532,017 | 0 | 61 |
| 622,480 | 0 | 219,391 | 3,530,894 | 0 | 57,850,945 | 52,796,162 | 0 | 15 |
| 156,063 | 0 | 67,157 | 634,500 | 0 | 16,680,992 | 15,932,443 | 0 | 19 |
| 104,714 | 0 | 1,034,600 | 162,004 | 0 | 6,767,328 | 5,570,724 | 0 | 28 |
| 452,924 | 0 | 620,808 | 2,175,441 | 0 | 46,946,984 | 43,153,735 | 0 | 30 |
| 1,007,278 | 0 | 207,593 | 2,019,060 | 0 | 39,669,813 | 37,033,932 | 0 | 31 |
| 318,592 | 0 | 8 | 272,275 | 0 | 19,152,035 | 18,497,170 | 0 | 52 |
| 101,517,034 | 27,446 | 61,019,681 | 364,033,882 | 0 | 4,158,640,165 | 3,611,668,095 | 813,014 | |
| 2,662,051 | 0 | 2,149,557 | 8,794,174 | 0 | 187,068,097 | 172,984,166 | 0 | |
| 104,179,085 | 27,446 | 63,169,238 | 372,828,056 | 0 | 4,345,708,262 | 3,784,652,261 | 813,014 | |

第8表 平成24年度 保険者別退職者医療

経 理 状 況 (保険料(税)収納状況・医療給付支払状況)

| No. | 保 険 者 名 | 保 險 料 (税) | | | 療 養 給 付 費 | | | |
|-----|---------|------------|-------------|-----------------|---------------|---------------|-----------|-------|
| | | 計 | | | 療 養 給 付 費 計 | | | |
| | | 不納欠損額 | 未 収 額 | 居所不明者分 調 定 額 | 支払義務額 | 支払済額 | 徴収金等 | 戻入未済額 |
| 1 | 下 関 市 | 13,007,147 | 75,151,498 | 0 | 1,753,561,764 | 1,758,759,447 | 5,197,683 | 0 |
| 2 | 宇 部 市 | 12,124,573 | 128,693,709 | 0 | 963,652,775 | 965,785,951 | 2,133,176 | 0 |
| 3 | 山 口 市 | 4,498,051 | 39,254,800 | 0 | 1,146,797,029 | 1,146,858,230 | 61,201 | 0 |
| 6 | 防 府 市 | 3,673,212 | 23,684,706 | 0 | 759,319,638 | 759,782,297 | 462,659 | 0 |
| 7 | 下 松 市 | 2,899,682 | 18,101,612 | 0 | 277,139,219 | 277,142,733 | 3,514 | 0 |
| 8 | 岩 国 市 | 3,459,643 | 38,466,797 | 0 | 867,112,026 | 867,155,405 | 43,379 | 0 |
| 9 | 山陽小野田市 | 1,550,806 | 23,831,508 | 0 | 451,414,326 | 451,417,476 | 3,150 | 0 |
| 10 | 光 市 | 3,296,980 | 12,189,105 | 0 | 302,985,778 | 302,985,778 | 0 | 0 |
| 12 | 柳 井 市 | 228,300 | 6,574,728 | 0 | 260,381,036 | 260,402,936 | 21,900 | 0 |
| 13 | 美 祢 市 | 2,133,615 | 18,463,727 | 0 | 185,694,073 | 185,694,073 | 0 | 0 |
| 59 | 周 南 市 | 5,549,309 | 63,724,005 | 0 | 888,290,822 | 888,290,822 | 0 | 0 |
| 60 | 萩 市 | 3,940,954 | 21,729,659 | 0 | 391,248,008 | 391,283,701 | 35,693 | 0 |
| 61 | 長 門 市 | 4,657,409 | 16,086,535 | 0 | 271,122,755 | 271,122,755 | 0 | 0 |
| 15 | 周防大島町 | 219,391 | 4,835,392 | 0 | 157,849,274 | 157,945,594 | 96,320 | 0 |
| 19 | 和 木 町 | 67,157 | 681,392 | 0 | 49,737,255 | 49,737,255 | 0 | 0 |
| 28 | 上 関 町 | 1,034,600 | 162,004 | 0 | 11,715,478 | 11,715,478 | 0 | 0 |
| 30 | 田 布 施 町 | 620,808 | 3,172,441 | 0 | 117,204,387 | 117,204,387 | 0 | 0 |
| 31 | 平 生 町 | 207,593 | 2,428,288 | 0 | 99,465,298 | 99,465,298 | 0 | 0 |
| 52 | 阿 武 町 | 8 | 654,857 | 0 | 40,992,416 | 40,992,416 | 0 | 0 |
| | 市 計 | 61,019,681 | 485,952,389 | 0 | 8,518,719,249 | 8,526,681,604 | 7,962,355 | 0 |
| | 町 計 | 2,149,557 | 11,934,374 | 0 | 476,964,108 | 477,060,428 | 96,320 | 0 |
| | 市 町 計 | 63,169,238 | 497,886,763 | 0 | 8,995,683,357 | 9,003,742,032 | 8,058,675 | 0 |

に係る経理状況（その3）

（事業年報E（1）表）

| 療 養 給 付 費 | | | | | 療 養 費 | | No. | |
|-----------------------|---------------|---------------|-----------|-------|---------|------------|------------|----|
| 療 養 給 付 費 現 年 度 分（再掲） | | | | | 療 養 費 計 | | | |
| 未 払 額 | 支払義務額 | 支払済額 | 徴収金等 | 戻入未済額 | 未 払 額 | 支払義務額 | 支払済額 | |
| 0 | 1,753,561,764 | 1,758,759,447 | 5,197,683 | 0 | 0 | 18,192,493 | 18,192,493 | 1 |
| 0 | 963,652,775 | 965,785,951 | 2,133,176 | 0 | 0 | 8,398,145 | 8,398,145 | 2 |
| 0 | 1,146,797,029 | 1,146,858,230 | 61,201 | 0 | 0 | 9,463,925 | 9,463,925 | 3 |
| 0 | 759,319,638 | 759,782,297 | 462,659 | 0 | 0 | 4,505,462 | 4,505,462 | 6 |
| 0 | 277,139,219 | 277,142,733 | 3,514 | 0 | 0 | 1,534,321 | 1,534,321 | 7 |
| 0 | 867,112,026 | 867,155,405 | 43,379 | 0 | 0 | 5,245,516 | 5,245,516 | 8 |
| 0 | 451,414,326 | 451,417,476 | 3,150 | 0 | 0 | 3,881,508 | 3,881,508 | 9 |
| 0 | 302,985,778 | 302,985,778 | 0 | 0 | 0 | 1,350,197 | 1,350,197 | 10 |
| 0 | 260,381,036 | 260,402,936 | 21,900 | 0 | 0 | 1,194,712 | 1,194,712 | 12 |
| 0 | 185,694,073 | 185,694,073 | 0 | 0 | 0 | 1,342,614 | 1,342,614 | 13 |
| 0 | 888,290,822 | 888,290,822 | 0 | 0 | 0 | 4,782,006 | 4,782,006 | 59 |
| 0 | 391,248,008 | 391,283,701 | 35,693 | 0 | 0 | 2,518,474 | 2,518,474 | 60 |
| 0 | 271,122,755 | 271,122,755 | 0 | 0 | 0 | 1,697,245 | 1,697,245 | 61 |
| 0 | 157,849,274 | 157,945,594 | 96,320 | 0 | 0 | 310,678 | 310,678 | 15 |
| 0 | 49,737,255 | 49,737,255 | 0 | 0 | 0 | 69,058 | 69,058 | 19 |
| 0 | 11,715,478 | 11,715,478 | 0 | 0 | 0 | 356,361 | 356,361 | 28 |
| 0 | 117,204,387 | 117,204,387 | 0 | 0 | 0 | 683,908 | 683,908 | 30 |
| 0 | 99,465,298 | 99,465,298 | 0 | 0 | 0 | 565,595 | 565,595 | 31 |
| 0 | 40,992,416 | 40,992,416 | 0 | 0 | 0 | 321,034 | 321,034 | 52 |
| 0 | 8,518,719,249 | 8,526,681,604 | 7,962,355 | 0 | 0 | 64,106,618 | 64,106,618 | |
| 0 | 476,964,108 | 477,060,428 | 96,320 | 0 | 0 | 2,306,634 | 2,306,634 | |
| 0 | 8,995,683,357 | 9,003,742,032 | 8,058,675 | 0 | 0 | 66,413,252 | 66,413,252 | |

第8表 平成24年度 保険者別退職者医療

経理状況(医療給付支払状況)

| No. | 保険者名 | 療 養 費 | | | | | | |
|-----|---------|---------|-------|-----|--------------------|------------|------|-------|
| | | 療 養 費 計 | | | 療 養 費 現 年 度 分 (再掲) | | | |
| | | 徴収金等 | 戻入未済額 | 未払額 | 支払義務額 | 支払済額 | 徴収金等 | 戻入未済額 |
| 1 | 下 関 市 | 0 | 0 | 0 | 18,192,493 | 18,192,493 | 0 | 0 |
| 2 | 宇 部 市 | 0 | 0 | 0 | 8,398,145 | 8,398,145 | 0 | 0 |
| 3 | 山 口 市 | 0 | 0 | 0 | 9,463,925 | 9,463,925 | 0 | 0 |
| 6 | 防 府 市 | 0 | 0 | 0 | 4,505,462 | 4,505,462 | 0 | 0 |
| 7 | 下 松 市 | 0 | 0 | 0 | 1,534,321 | 1,534,321 | 0 | 0 |
| 8 | 岩 国 市 | 0 | 0 | 0 | 5,245,516 | 5,245,516 | 0 | 0 |
| 9 | 山陽小野田市 | 0 | 0 | 0 | 3,881,508 | 3,881,508 | 0 | 0 |
| 10 | 光 市 | 0 | 0 | 0 | 1,350,197 | 1,350,197 | 0 | 0 |
| 12 | 柳 井 市 | 0 | 0 | 0 | 1,194,712 | 1,194,712 | 0 | 0 |
| 13 | 美 祢 市 | 0 | 0 | 0 | 1,342,614 | 1,342,614 | 0 | 0 |
| 59 | 周 南 市 | 0 | 0 | 0 | 4,782,006 | 4,782,006 | 0 | 0 |
| 60 | 萩 市 | 0 | 0 | 0 | 2,518,474 | 2,518,474 | 0 | 0 |
| 61 | 長 門 市 | 0 | 0 | 0 | 1,697,245 | 1,697,245 | 0 | 0 |
| 15 | 周防大島町 | 0 | 0 | 0 | 310,678 | 310,678 | 0 | 0 |
| 19 | 和 木 町 | 0 | 0 | 0 | 69,058 | 69,058 | 0 | 0 |
| 28 | 上 関 町 | 0 | 0 | 0 | 356,361 | 356,361 | 0 | 0 |
| 30 | 田 布 施 町 | 0 | 0 | 0 | 683,908 | 683,908 | 0 | 0 |
| 31 | 平 生 町 | 0 | 0 | 0 | 565,595 | 565,595 | 0 | 0 |
| 52 | 阿 武 町 | 0 | 0 | 0 | 321,034 | 321,034 | 0 | 0 |
| | 市 計 | 0 | 0 | 0 | 64,106,618 | 64,106,618 | 0 | 0 |
| | 町 計 | 0 | 0 | 0 | 2,306,634 | 2,306,634 | 0 | 0 |
| | 市 町 計 | 0 | 0 | 0 | 66,413,252 | 66,413,252 | 0 | 0 |

に係る経理状況（その4）

（事業年報E（1）表）

| 高 額 療 養 費 | | | | | | No. |
|-----------|---------------|---------------|---------|-------|-------|-----|
| 未 払 額 | 支払義務額 | 支払済額 | 徴収金等 | 戻入未済額 | 未 払 額 | |
| 0 | 318,008,748 | 318,210,565 | 201,817 | 0 | 0 | 1 |
| 0 | 159,615,876 | 159,615,876 | 0 | 0 | 0 | 2 |
| 0 | 188,111,403 | 188,111,403 | 0 | 0 | 0 | 3 |
| 0 | 116,963,807 | 116,968,898 | 5,091 | 0 | 0 | 6 |
| 0 | 39,973,399 | 40,009,270 | 35,871 | 0 | 0 | 7 |
| 0 | 123,171,796 | 123,171,796 | 0 | 0 | 0 | 8 |
| 0 | 63,634,146 | 63,634,146 | 0 | 0 | 0 | 9 |
| 0 | 41,275,562 | 41,275,562 | 0 | 0 | 0 | 10 |
| 0 | 43,466,555 | 43,466,555 | 0 | 0 | 0 | 12 |
| 0 | 32,664,886 | 32,664,886 | 0 | 0 | 0 | 13 |
| 0 | 146,531,205 | 146,531,205 | 0 | 0 | 0 | 59 |
| 0 | 54,112,666 | 54,112,666 | 0 | 0 | 0 | 60 |
| 0 | 35,458,825 | 35,458,825 | 0 | 0 | 0 | 61 |
| 0 | 26,505,728 | 26,505,728 | 0 | 0 | 0 | 15 |
| 0 | 9,109,597 | 9,109,597 | 0 | 0 | 0 | 19 |
| 0 | 1,896,227 | 1,896,227 | 0 | 0 | 0 | 28 |
| 0 | 21,082,516 | 21,082,516 | 0 | 0 | 0 | 30 |
| 0 | 16,091,733 | 16,091,733 | 0 | 0 | 0 | 31 |
| 0 | 3,705,034 | 3,705,034 | 0 | 0 | 0 | 52 |
| 0 | 1,362,988,874 | 1,363,231,653 | 242,779 | 0 | 0 | |
| 0 | 78,390,835 | 78,390,835 | 0 | 0 | 0 | |
| 0 | 1,441,379,709 | 1,441,622,488 | 242,779 | 0 | 0 | |

第8表 平成24年度 保険者別退職者医療

経 理 状 況 (医療給付支払状況)

| No. | 保 険 者 名 | 高額介護合算療養費 | | | | |
|-----|---------|-----------|---------|------|-------|-------|
| | | 支払義務額 | 支払済額 | 徴収金等 | 戻入未済額 | 未 払 額 |
| 1 | 下 関 市 | 0 | 0 | 0 | 0 | 0 |
| 2 | 宇 部 市 | 49,661 | 49,661 | 0 | 0 | 0 |
| 3 | 山 口 市 | 3,572 | 3,572 | 0 | 0 | 0 |
| 6 | 防 府 市 | 38,619 | 38,619 | 0 | 0 | 0 |
| 7 | 下 松 市 | 46,333 | 46,333 | 0 | 0 | 0 |
| 8 | 岩 国 市 | 100,534 | 100,534 | 0 | 0 | 0 |
| 9 | 山陽小野田市 | 371,534 | 371,534 | 0 | 0 | 0 |
| 10 | 光 市 | 3,000 | 3,000 | 0 | 0 | 0 |
| 12 | 柳 井 市 | 0 | 0 | 0 | 0 | 0 |
| 13 | 美 祢 市 | 0 | 0 | 0 | 0 | 0 |
| 59 | 周 南 市 | 0 | 0 | 0 | 0 | 0 |
| 60 | 萩 市 | 0 | 0 | 0 | 0 | 0 |
| 61 | 長 門 市 | 0 | 0 | 0 | 0 | 0 |
| 15 | 周防大島町 | 0 | 0 | 0 | 0 | 0 |
| 19 | 和 木 町 | 0 | 0 | 0 | 0 | 0 |
| 28 | 上 関 町 | 0 | 0 | 0 | 0 | 0 |
| 30 | 田 布 施 町 | 0 | 0 | 0 | 0 | 0 |
| 31 | 平 生 町 | 0 | 0 | 0 | 0 | 0 |
| 52 | 阿 武 町 | 0 | 0 | 0 | 0 | 0 |
| | 市 計 | 613,253 | 613,253 | 0 | 0 | 0 |
| | 町 計 | 0 | 0 | 0 | 0 | 0 |
| | 市 町 計 | 613,253 | 613,253 | 0 | 0 | 0 |

に係る経理状況（その5）

（事業年報E（1）表）

| 移 送 費 | | | | | No. |
|-------|------|------|-------|-------|-----|
| 支払義務額 | 支払済額 | 徴収金等 | 戻入未済額 | 未 払 額 | |
| 0 | 0 | 0 | 0 | 0 | 1 |
| 0 | 0 | 0 | 0 | 0 | 2 |
| 0 | 0 | 0 | 0 | 0 | 3 |
| 0 | 0 | 0 | 0 | 0 | 6 |
| 0 | 0 | 0 | 0 | 0 | 7 |
| 0 | 0 | 0 | 0 | 0 | 8 |
| 0 | 0 | 0 | 0 | 0 | 9 |
| 0 | 0 | 0 | 0 | 0 | 10 |
| 0 | 0 | 0 | 0 | 0 | 12 |
| 0 | 0 | 0 | 0 | 0 | 13 |
| 0 | 0 | 0 | 0 | 0 | 59 |
| 0 | 0 | 0 | 0 | 0 | 60 |
| 0 | 0 | 0 | 0 | 0 | 61 |
| 0 | 0 | 0 | 0 | 0 | 15 |
| 0 | 0 | 0 | 0 | 0 | 19 |
| 0 | 0 | 0 | 0 | 0 | 28 |
| 0 | 0 | 0 | 0 | 0 | 30 |
| 0 | 0 | 0 | 0 | 0 | 31 |
| 0 | 0 | 0 | 0 | 0 | 52 |
| 0 | 0 | 0 | 0 | 0 | |
| 0 | 0 | 0 | 0 | 0 | |
| 0 | 0 | 0 | 0 | 0 | |

第9表 平成24年度 保険者別保険料（税）

経 理 状 況（保険料(税)（医療給付費分）賦課徴収状況）

| No. | 保 険 者 名 | 保 險 料 (税) 算 定 額 内 訳 | | | | | | | |
|-----|---------|---------------------|-------|--------|-------|---------|-------|---------|-------|
| | | 所 得 割 | | 資 産 割 | | 均 等 割 | | 平 等 割 | |
| | | 金額(千円) | 割合(%) | 金額(千円) | 割合(%) | 金額(千円) | 割合(%) | 金額(千円) | 割合(%) |
| 1 | 下 関 市 | 324,796 | 58.55 | - | - | 148,230 | 26.72 | 81,699 | 14.73 |
| 2 | 宇 部 市 | 163,198 | 56.31 | - | - | 84,936 | 29.31 | 41,667 | 14.38 |
| 3 | 山 口 市 | 217,359 | 60.17 | - | - | 95,838 | 26.53 | 48,047 | 13.30 |
| | (旧)山口市 | 207,482 | 60.29 | - | - | 91,073 | 26.47 | 45,552 | 13.24 |
| | (旧)阿東町 | 9,877 | 57.63 | - | - | 4,765 | 27.81 | 2,495 | 14.56 |
| 6 | 防 府 市 | 127,343 | 48.49 | - | - | 93,620 | 35.65 | 41,659 | 15.86 |
| 7 | 下 松 市 | 65,747 | 59.57 | - | - | 31,271 | 28.33 | 13,353 | 12.10 |
| 8 | 岩 国 市 | 173,797 | 57.72 | - | - | 85,717 | 28.47 | 41,579 | 13.81 |
| 9 | 山陽小野田市 | 94,644 | 56.50 | - | - | 49,275 | 29.41 | 23,600 | 14.09 |
| 10 | 光 市 | 50,575 | 51.49 | - | - | 32,678 | 33.26 | 14,985 | 15.25 |
| 12 | 柳 井 市 | 38,214 | 49.33 | - | - | 24,302 | 31.38 | 14,940 | 19.29 |
| 13 | 美 祢 市 | 15,974 | 44.25 | 2,730 | 7.56 | 11,480 | 31.80 | 5,918 | 16.39 |
| 59 | 周 南 市 | 158,959 | 55.47 | - | - | 89,335 | 31.17 | 38,271 | 13.36 |
| 60 | 萩 市 | 83,484 | 48.94 | 12,440 | 7.29 | 48,524 | 28.44 | 26,152 | 15.33 |
| 61 | 長 門 市 | 52,057 | 50.40 | 4,435 | 4.29 | 33,314 | 32.25 | 13,495 | 13.06 |
| 15 | 周防大島町 | 16,946 | 46.03 | - | - | 13,369 | 36.31 | 6,502 | 17.66 |
| 19 | 和 木 町 | 5,300 | 48.87 | - | - | 3,920 | 36.15 | 1,625 | 14.98 |
| 28 | 上 関 町 | 2,458 | 59.78 | - | - | 1,008 | 24.51 | 646 | 15.71 |
| 30 | 田 布 施 町 | 15,272 | 49.68 | - | - | 10,440 | 33.96 | 5,028 | 16.36 |
| 31 | 平 生 町 | 12,899 | 49.43 | - | - | 8,839 | 33.87 | 4,357 | 16.70 |
| 52 | 阿 武 町 | 6,234 | 43.90 | 1,120 | 7.89 | 5,068 | 35.70 | 1,776 | 12.51 |
| | 市 計 | 1,566,147 | 55.54 | 19,605 | 0.70 | 828,520 | 29.38 | 405,365 | 14.38 |
| | 町 計 | 59,109 | 48.14 | 1,120 | 0.91 | 42,644 | 34.72 | 19,934 | 16.23 |
| | 市 町 計 | 1,625,256 | 55.24 | 20,725 | 0.70 | 871,164 | 29.61 | 425,299 | 14.45 |

賦課徴収状況（退職被保険者等分）（その1）

（事業年報E（2）表）

| 保険料(税) 算定額(千円) (A) | 保険料(税) 軽減額(千円) (B) | 災害等による 減免額(千円) (C) | その他の 減免額(千円) (D) | 賦課限度額を 超える額(千円) (E) | 増減額(千円) (F) | 保険料(税) 調定額(千円) A-B-C-D-E+F | No. |
|--------------------------|--------------------------|--------------------------|------------------------|---------------------------|----------------|----------------------------------|-----|
| 554,725 | 50,259 | 0 | 14 | 36,481 | △ 21,137 | 446,834 | 1 |
| 289,801 | 28,550 | 0 | 14 | 8,490 | △ 11,994 | 240,753 | 2 |
| 361,244 | 26,939 | 0 | 150 | 19,551 | △ 21,257 | 293,347 | 3 |
| 344,107 | 25,597 | 0 | 150 | 19,551 | △ 19,368 | 279,441 | |
| 17,137 | 1,342 | 0 | 0 | 0 | △ 1,889 | 13,906 | |
| 262,622 | 28,291 | 0 | 0 | 6,986 | △ 11,761 | 215,584 | 6 |
| 110,371 | 7,563 | 0 | 0 | 3,907 | △ 7,322 | 91,579 | 7 |
| 301,093 | 25,914 | 0 | 0 | 9,419 | △ 6,302 | 259,458 | 8 |
| 167,519 | 14,978 | 0 | 605 | 5,836 | △ 9,935 | 136,165 | 9 |
| 98,238 | 8,316 | 0 | 0 | 1,580 | △ 2,021 | 86,321 | 10 |
| 77,456 | 7,098 | 0 | 0 | 2,306 | 107 | 68,159 | 12 |
| 36,102 | 3,568 | 0 | 43 | 557 | △ 493 | 31,441 | 13 |
| 286,565 | 24,837 | 0 | 0 | 8,092 | △ 10,524 | 243,112 | 59 |
| 170,600 | 15,726 | 0 | 1 | 6,915 | △ 7,844 | 140,114 | 60 |
| 103,301 | 8,789 | 0 | 29 | 3,374 | △ 3,859 | 87,250 | 61 |
| 36,817 | 4,629 | 0 | 0 | 370 | △ 2,742 | 29,076 | 15 |
| 10,845 | 875 | 0 | 0 | 12 | △ 1,024 | 8,934 | 19 |
| 4,112 | 270 | 0 | 0 | 0 | △ 95 | 3,747 | 28 |
| 30,740 | 3,238 | 0 | 0 | 672 | 176 | 27,006 | 30 |
| 26,095 | 2,572 | 0 | 0 | 11 | △ 1,053 | 22,459 | 31 |
| 14,198 | 1,651 | 0 | 0 | 0 | 6 | 12,553 | 52 |
| 2,819,637 | 250,828 | 0 | 856 | 113,494 | △ 114,342 | 2,340,117 | |
| 122,807 | 13,235 | 0 | 0 | 1,065 | △ 4,732 | 103,775 | |
| 2,942,444 | 264,063 | 0 | 856 | 114,559 | △ 119,074 | 2,443,892 | |

第9表 平成24年度 保険者別保険料(税)賦課徴収状況(退職被保険者等分)(その2)

経理状況(保険料(税)(医療給付費分)賦課徴収状況)

(事業年報E(2)表)

| No. | 保 険 者 名 | 課 税 対 象 額 | | 課税対象 世帯数 | 保険料(税) 軽減世帯数 | 災害等による 減免世帯数 | その他の 減免世帯数 | 賦課限度額を 超える世帯数 | 課税対象 被保険者数 |
|-----|---------|---------------|---------------|-------------|-----------------|-----------------|---------------|------------------|---------------|
| | | 所 得 割 (千円) | 資 産 割 (千円) | | | | | | |
| 1 | 下 関 市 | 3,314,249 | - | 4,085 | 1,899 | 0 | 2 | 72 | 5,977 |
| 2 | 宇 部 市 | 1,648,461 | - | 2,490 | 1,201 | 0 | 1 | 41 | 3,599 |
| 3 | 山 口 市 | 2,462,264 | - | 2,889 | 1,209 | 0 | 2 | 83 | 4,234 |
| | (旧)山口市 | 2,331,263 | - | 2,714 | 1,140 | 0 | 2 | 83 | 3,977 |
| | (旧)阿東町 | 131,001 | - | 175 | 69 | 0 | 0 | 0 | 257 |
| 6 | 防 府 市 | 1,534,256 | - | 2,056 | 1,149 | 0 | 0 | 67 | 3,100 |
| 7 | 下 松 市 | 792,145 | - | 815 | 316 | 0 | 0 | 12 | 1,236 |
| 8 | 岩 国 市 | 1,931,075 | - | 2,351 | 1,014 | 0 | 0 | 47 | 3,307 |
| 9 | 山陽小野田市 | 918,872 | - | 1,242 | 558 | 0 | 7 | 23 | 1,825 |
| 10 | 光 市 | 743,763 | - | 831 | 321 | 0 | 0 | 7 | 1,323 |
| 12 | 柳 井 市 | 483,712 | - | 737 | 284 | 0 | 0 | 5 | 976 |
| 13 | 美 祢 市 | 257,652 | 17,170 | 451 | 211 | 0 | 3 | 1 | 574 |
| 59 | 周 南 市 | 2,064,394 | - | 2,223 | 997 | 0 | 0 | 35 | 3,321 |
| 60 | 萩 市 | 938,019 | 48,786 | 1,205 | 553 | 0 | 1 | 23 | 1,733 |
| 61 | 長 門 市 | 598,352 | 29,373 | 800 | 336 | 0 | 1 | 16 | 1,137 |
| 15 | 周防大島町 | 273,306 | - | 451 | 220 | 0 | 0 | 3 | 649 |
| 19 | 和 木 町 | 86,877 | - | 100 | 36 | 0 | 0 | 1 | 160 |
| 28 | 上 関 町 | 33,668 | - | 44 | 19 | 0 | 0 | 0 | 56 |
| 30 | 田 布 施 町 | 200,953 | - | 320 | 103 | 0 | 0 | 2 | 435 |
| 31 | 平 生 町 | 169,723 | - | 261 | 118 | 0 | 0 | 1 | 381 |
| 52 | 阿 武 町 | 79,926 | 4,480 | 127 | 70 | 0 | 0 | 0 | 181 |
| | 市 計 | 17,687,214 | 95,329 | 22,175 | 10,048 | 0 | 17 | 432 | 32,342 |
| | 町 計 | 844,453 | 4,480 | 1,303 | 566 | 0 | 0 | 7 | 1,862 |
| | 市 町 計 | 18,531,667 | 99,809 | 23,478 | 10,614 | 0 | 17 | 439 | 34,204 |

第9表 平成24年度 保険者別保険料(税)賦課徴収状況(退職被保険者等分)(その3)

経 理 状 況 (保険料(税) (後期高齢者支援金分) 賦課徴収状況)

(事業年報E (3) 表)

| No. | 保 険 者 名 | 保 険 料 (税) 算 定 額 内 訳 | | | | | | | |
|-----|----------|---------------------|-------|--------|-------|---------|-------|---------|-------|
| | | 所 得 割 | | 資 産 割 | | 均 等 割 | | 平 等 割 | |
| | | 金額(千円) | 割合(%) | 金額(千円) | 割合(%) | 金額(千円) | 割合(%) | 金額(千円) | 割合(%) |
| 1 | 下 関 市 | 89,484 | 58.62 | - | - | 40,644 | 26.63 | 22,516 | 14.75 |
| 2 | 宇 部 市 | 47,805 | 58.47 | - | - | 22,674 | 27.73 | 11,281 | 13.8 |
| 3 | 山 口 市 | 63,704 | 60.76 | - | - | 27,883 | 26.60 | 13,256 | 12.64 |
| | (旧)山 口 市 | 60,613 | 61.02 | - | - | 26,248 | 26.42 | 12,477 | 12.56 |
| | (旧)阿 東 町 | 3,091 | 56.15 | - | - | 1,635 | 29.70 | 779 | 14.15 |
| 6 | 防 府 市 | 26,083 | 48.18 | - | - | 19,530 | 36.08 | 8,521 | 15.74 |
| 7 | 下 松 市 | 17,427 | 61.64 | - | - | 7,416 | 26.23 | 3,430 | 12.13 |
| 8 | 岩 国 市 | 40,552 | 57.21 | - | - | 20,239 | 28.55 | 10,092 | 14.24 |
| 9 | 山陽小野田市 | 30,323 | 57.19 | - | - | 15,330 | 28.92 | 7,363 | 13.89 |
| 10 | 光 市 | 14,131 | 51.52 | - | - | 9,129 | 33.28 | 4,170 | 15.2 |
| 12 | 柳 井 市 | 11,126 | 50.57 | - | - | 6,734 | 30.61 | 4,140 | 18.82 |
| 13 | 美 祢 市 | 4,380 | 45.77 | 704 | 7.36 | 2,870 | 30.00 | 1,614 | 16.87 |
| 59 | 周 南 市 | 42,733 | 55.54 | - | - | 23,911 | 31.08 | 10,298 | 13.38 |
| 60 | 萩 市 | 29,078 | 49.92 | 4,879 | 8.38 | 15,597 | 26.78 | 8,688 | 14.92 |
| 61 | 長 門 市 | 12,565 | 50.44 | 2,203 | 8.84 | 6,822 | 27.39 | 3,320 | 13.33 |
| 15 | 周防大島町 | 8,199 | 48.65 | - | - | 5,776 | 34.27 | 2,879 | 17.08 |
| 19 | 和 木 町 | 1,998 | 48.96 | - | - | 1,472 | 36.07 | 611 | 14.97 |
| 28 | 上 関 町 | 640 | 58.71 | - | - | 280 | 25.69 | 170 | 15.60 |
| 30 | 田 布 施 町 | 4,220 | 48.33 | - | - | 3,045 | 34.87 | 1,467 | 16.80 |
| 31 | 平 生 町 | 3,734 | 49.95 | - | - | 2,477 | 33.14 | 1,264 | 16.91 |
| 52 | 阿 武 町 | 1,119 | 44.51 | 175 | 6.96 | 905 | 36.00 | 315 | 12.53 |
| | 市 計 | 429,391 | 56.16 | 7,786 | 1.02 | 218,779 | 28.61 | 108,689 | 14.21 |
| | 町 計 | 19,910 | 48.86 | 175 | 0.43 | 13,955 | 34.25 | 6,706 | 16.46 |
| | 市 町 計 | 449,301 | 55.78 | 7,961 | 0.99 | 232,734 | 28.90 | 115,395 | 14.33 |

第9表 平成24年度 保険者別保険料(税)

状況(保険料(税)(後期高齢者支援金分)賦課徴収状況)

| 保 険 者 名 | 保険料(税) 算定額(千円) (A) | 保険料(税) 軽減額(千円) (B) | 災害等による 減免額(千円) (C) | その他の 減免額(千円) (D) | 賦課限度額を 超える額(千円) (E) | 増減額(千円) (F) |
|---------|--------------------------|--------------------------|--------------------------|------------------------|---------------------------|----------------|
| 下 関 市 | 152,644 | 13,808 | 0 | 4 | 10,077 | △ 5,938 |
| 宇 部 市 | 81,760 | 7,660 | 0 | 4 | 2,723 | △ 3,467 |
| 山 口 市 | 104,843 | 7,688 | 0 | 44 | 6,064 | △ 6,245 |
| (旧)山口市 | 99,338 | 7,244 | 0 | 44 | 6,054 | △ 5,641 |
| (旧)阿東町 | 5,505 | 444 | 0 | 0 | 10 | △ 604 |
| 防 府 市 | 54,134 | 5,862 | 0 | 0 | 1,033 | △ 2,431 |
| 下 松 市 | 28,273 | 1,844 | 0 | 0 | 999 | △ 1,897 |
| 岩 国 市 | 70,883 | 6,181 | 0 | 0 | 1,668 | △ 1,538 |
| 山陽小野田市 | 53,016 | 4,665 | 0 | 194 | 2,413 | △ 3,135 |
| 光 市 | 27,430 | 2,320 | 0 | 0 | 454 | △ 590 |
| 柳 井 市 | 22,000 | 1,967 | 0 | 0 | 711 | 49 |
| 美 祢 市 | 9,568 | 922 | 0 | 11 | 151 | △ 145 |
| 周 南 市 | 76,942 | 5,825 | 0 | 0 | 2,089 | △ 3,692 |
| 萩 市 | 58,242 | 5,119 | 0 | 0 | 3,272 | △ 2,623 |
| 長 門 市 | 24,910 | 1,921 | 0 | 6 | 731 | △ 854 |
| 周防大島町 | 16,854 | 2,017 | 0 | 0 | 328 | △ 1,277 |
| 和 木 町 | 4,081 | 328 | 0 | 0 | 15 | △ 389 |
| 上 関 町 | 1,090 | 73 | 0 | 0 | 0 | △ 34 |
| 田 布 施 町 | 8,732 | 944 | 0 | 0 | 240 | 92 |
| 平 生 町 | 7,475 | 730 | 0 | 0 | 8 | △ 301 |
| 阿 武 町 | 2,514 | 294 | 0 | 0 | 0 | △ 1 |
| 市 計 | 764,645 | 65,782 | 0 | 263 | 32,385 | △ 32,506 |
| 町 計 | 40,746 | 4,386 | 0 | 0 | 591 | △ 1,910 |
| 市 町 計 | 805,391 | 70,168 | 0 | 263 | 32,976 | △ 34,416 |

賦課徴収状況（退職被保険者等分）（その4）

（事業年報E（3）表）

| 保険料(税) 調定額(千円) A-B-C-D-E+F | 課 税 対 象 額 | | 課税対象 世帯数 | 保険料(税) 軽減世帯数 | 災害等による 減免世帯数 | その他の 減免世帯数 | 賦課限度額を 超える世帯数 | 課税対象 被保険者数 | No. |
|----------------------------------|---------------|---------------|-------------|-----------------|-----------------|---------------|------------------|---------------|-----|
| | 所 得 割 (千円) | 資 産 割 (千円) | | | | | | | |
| 122,817 | 3,314,249 | - | 4,085 | 1,899 | 0 | 2 | 72 | 5,977 | 1 |
| 67,906 | 1,648,461 | - | 2,490 | 1,201 | 0 | 1 | 45 | 3,599 | 2 |
| 84,802 | 2,462,264 | - | 2,889 | 1,209 | 0 | 2 | 98 | 4,234 | 3 |
| 80,355 | 2,331,263 | - | 2,714 | 1,140 | 0 | 2 | 96 | 3,977 | |
| 4,447 | 131,001 | - | 175 | 69 | 0 | 0 | 2 | 257 | |
| 44,808 | 1,534,256 | - | 2,056 | 1,149 | 0 | 0 | 32 | 3,100 | 6 |
| 23,533 | 792,145 | - | 815 | 316 | 0 | 0 | 15 | 1,236 | 7 |
| 61,496 | 1,931,075 | - | 2,351 | 1,014 | 0 | 0 | 26 | 3,307 | 8 |
| 42,609 | 918,872 | - | 1,242 | 558 | 0 | 7 | 37 | 1,825 | 9 |
| 24,066 | 743,763 | - | 831 | 321 | 0 | 0 | 10 | 1,323 | 10 |
| 19,371 | 483,712 | - | 737 | 284 | 0 | 0 | 7 | 976 | 12 |
| 8,339 | 257,652 | 17,170 | 451 | 211 | 0 | 3 | 1 | 574 | 13 |
| 65,336 | 2,064,394 | - | 2,223 | 997 | 0 | 0 | 34 | 3,321 | 59 |
| 47,228 | 938,019 | 48,786 | 1,205 | 553 | 0 | 1 | 42 | 1,733 | 60 |
| 21,398 | 598,352 | 29,373 | 800 | 336 | 0 | 1 | 10 | 1,137 | 61 |
| 13,232 | 273,306 | - | 451 | 220 | 0 | 0 | 3 | 649 | 15 |
| 3,349 | 86,877 | - | 100 | 36 | 0 | 0 | 2 | 160 | 19 |
| 983 | 33,668 | - | 44 | 19 | 0 | 0 | 0 | 56 | 28 |
| 7,640 | 200,953 | - | 320 | 103 | 0 | 0 | 3 | 435 | 30 |
| 6,436 | 169,723 | - | 261 | 118 | 0 | 0 | 1 | 381 | 31 |
| 2,219 | 79,926 | 4,480 | 127 | 70 | 0 | 0 | 0 | 181 | 52 |
| 633,709 | 17,687,214 | 95,329 | 22,175 | 10,048 | 0 | 17 | 429 | 32,342 | |
| 33,859 | 844,453 | 4,480 | 1,303 | 566 | 0 | 0 | 9 | 1,862 | |
| 667,568 | 18,531,667 | 99,809 | 23,478 | 10,614 | 0 | 17 | 438 | 34,204 | |

第10表 平成24年度 保険者別退職者医療

経 理 状 況 (被保険者 1 人当たり収入決算額・支出決算額)

| No. | 保 険 者 名 | 保険料 (税) | 療養給付費 交 付 金 | 繰 越 金 | その他の収入 | 収入合計 | 療養給付費 |
|-----|---------|---------|----------------|--------|--------|---------|---------|
| | | 医療給付費分 | | | | | |
| 1 | 下 関 市 | 80,075 | 333,416 | | 1,034 | 414,524 | 318,500 |
| 2 | 宇 部 市 | 72,709 | 325,944 | | 659 | 399,311 | 289,939 |
| 3 | 山 口 市 | 77,136 | 355,619 | | 121 | 432,876 | 301,805 |
| 6 | 防 府 市 | 77,538 | 253,586 | | 168 | 331,291 | 272,323 |
| 7 | 下 松 市 | 79,662 | 184,285 | | 35 | 263,981 | 244,394 |
| 8 | 岩 国 市 | 83,021 | 223,807 | | 82 | 306,909 | 276,958 |
| 9 | 山陽小野田市 | 81,535 | 247,324 | | 2 | 328,860 | 275,255 |
| 10 | 光 市 | 68,516 | 184,106 | | 67 | 252,689 | 236,708 |
| 12 | 柳 井 市 | 72,109 | 233,855 | 18,928 | 92 | 324,984 | 274,108 |
| 13 | 美 祢 市 | 64,750 | 407,833 | | | 472,583 | 368,441 |
| 59 | 周 南 市 | 75,310 | 253,628 | | | 328,938 | 276,038 |
| 60 | 萩 市 | 88,913 | 160,569 | | 248 | 249,731 | 254,908 |
| 61 | 長 門 市 | 85,083 | 221,696 | | | 306,780 | 263,226 |
| 15 | 周防大島町 | 49,727 | 266,222 | | 166 | 316,115 | 272,790 |
| 19 | 和 木 町 | 60,003 | 376,073 | | | 436,076 | 331,582 |
| 28 | 上 関 町 | 73,942 | 167,192 | 5,417 | | 246,551 | 225,298 |
| 30 | 田 布 施 町 | 62,992 | 240,481 | | | 303,473 | 277,079 |
| 31 | 平 生 町 | 67,246 | 258,168 | | | 325,414 | 290,834 |
| 52 | 阿 武 町 | 78,300 | 175,605 | | | 253,905 | 256,203 |
| | 市 計 | 78,122 | 276,423 | 602 | 324 | 355,472 | 285,508 |
| | 町 計 | 60,849 | 256,366 | 165 | 56 | 317,437 | 279,637 |
| | 市 町 計 | 77,188 | 275,340 | 578 | 310 | 353,416 | 285,190 |

に係る経理状況（被保険者1人当たり）

〔単位：円〕

| 医 療 給 付 費 | | | | | | そ の 他 の 支 出 | 前年度 繰上 充用金 | 支 出 合 計 | No. |
|-----------|---------|--------|---------------|-------|---------|----------------|------------------|---------|-----|
| 療 養 費 | 小 計 | 高額療養費 | 高額介護 合算療養費 | 移 送 費 | 計 | | | | |
| 3,295 | 321,795 | 57,626 | | | 379,421 | | | 379,421 | 1 |
| 2,521 | 292,460 | 47,918 | 15 | | 340,393 | 43 | | 340,437 | 2 |
| 2,491 | 304,295 | 49,503 | 1 | | 353,799 | 132 | | 353,932 | 3 |
| 1,615 | 273,938 | 41,924 | 14 | | 315,876 | | | 315,876 | 6 |
| 1,353 | 245,747 | 35,282 | 41 | | 281,069 | | | 281,069 | 7 |
| 1,675 | 278,633 | 39,339 | 32 | | 318,005 | 86 | | 318,091 | 8 |
| 2,367 | 277,621 | 38,801 | 227 | | 316,649 | 286 | | 316,935 | 9 |
| 1,055 | 237,762 | 32,247 | 2 | | 270,011 | 494 | | 270,506 | 10 |
| 1,258 | 275,366 | 45,754 | | | 321,120 | 74,439 | | 395,560 | 12 |
| 2,664 | 371,105 | 64,811 | | | 435,916 | | | 435,916 | 13 |
| 1,486 | 277,524 | 45,535 | | | 323,059 | 140 | | 323,199 | 59 |
| 1,641 | 256,549 | 35,253 | | | 291,801 | 4,111 | | 295,912 | 60 |
| 1,648 | 264,874 | 34,426 | | | 299,300 | 147 | | 299,447 | 61 |
| 537 | 273,327 | 45,778 | | | 319,105 | 55 | | 319,161 | 15 |
| 460 | 332,042 | 60,731 | | | 392,773 | | | 392,773 | 19 |
| 6,853 | 232,151 | 36,466 | | | 268,617 | | | 268,617 | 28 |
| 1,617 | 278,696 | 49,840 | | | 328,536 | 5 | | 328,541 | 30 |
| 1,654 | 292,488 | 47,052 | | | 339,540 | 134 | | 339,674 | 31 |
| 2,006 | 258,209 | 23,156 | | | 281,366 | 12,596 | | 293,962 | 52 |
| 2,147 | 287,654 | 45,646 | 21 | | 333,321 | 2,667 | | 335,988 | |
| 1,352 | 280,989 | 45,950 | | | 326,939 | 1,228 | | 328,167 | |
| 2,104 | 287,294 | 45,663 | 19 | | 332,976 | 2,589 | | 335,565 | |

第11表 平成24年度 保険者別保険給付

保険給付状況（療養の給付等内訳）

| No. | 保険者名 | 療 養 の 給 付 等 (診 療 費) | | | | | |
|-----|---------|-----------------------|-----------|----------------|-----------|-----------|----------------|
| | | 入 院 | | | 入 院 外 | | |
| | | 件 数 | 日 数 | 費 用 額 | 件 数 | 日 数 | 費 用 額 |
| 1 | 下 関 市 | 23,299 | 433,328 | 11,852,204,560 | 641,476 | 1,180,174 | 8,892,081,631 |
| 2 | 宇 部 市 | 13,387 | 247,557 | 6,914,094,429 | 418,609 | 779,099 | 5,614,175,155 |
| 3 | 山 口 市 | 13,315 | 241,556 | 6,820,073,299 | 399,404 | 665,330 | 5,640,868,595 |
| 6 | 防 府 市 | 8,086 | 140,270 | 3,936,892,032 | 268,390 | 463,771 | 3,564,047,487 |
| 7 | 下 松 市 | 3,598 | 64,639 | 1,852,479,174 | 122,220 | 203,901 | 1,565,528,081 |
| 8 | 岩 国 市 | 11,184 | 198,220 | 5,862,355,578 | 366,407 | 625,204 | 4,843,926,797 |
| 9 | 山陽小野田市 | 5,238 | 92,274 | 2,637,916,965 | 148,883 | 272,549 | 1,988,205,962 |
| 10 | 光 市 | 4,193 | 72,436 | 2,196,354,318 | 138,667 | 238,347 | 1,931,325,519 |
| 12 | 柳 井 市 | 3,124 | 58,455 | 1,510,675,840 | 90,648 | 153,876 | 1,188,424,210 |
| 13 | 美 祢 市 | 2,498 | 44,110 | 1,282,591,550 | 64,582 | 111,222 | 1,017,749,610 |
| 59 | 周 南 市 | 10,780 | 195,734 | 5,389,000,466 | 355,274 | 605,603 | 4,696,250,674 |
| 60 | 萩 市 | 5,280 | 98,480 | 2,640,384,700 | 143,842 | 238,551 | 1,943,114,982 |
| 61 | 長 門 市 | 3,656 | 69,223 | 1,771,175,060 | 95,628 | 150,764 | 1,176,744,390 |
| 15 | 周防大島町 | 2,924 | 59,877 | 1,401,974,220 | 62,057 | 108,554 | 925,713,770 |
| 19 | 和 木 町 | 497 | 9,622 | 264,211,000 | 14,176 | 26,115 | 186,633,140 |
| 28 | 上 関 町 | 549 | 11,043 | 269,468,440 | 11,165 | 19,926 | 156,973,940 |
| 30 | 田 布 施 町 | 1,337 | 23,660 | 664,169,940 | 42,708 | 71,511 | 575,694,430 |
| 31 | 平 生 町 | 1,263 | 25,546 | 618,397,887 | 33,560 | 59,138 | 468,029,607 |
| 52 | 阿 武 町 | 413 | 8,656 | 223,709,250 | 10,718 | 18,565 | 144,080,610 |
| 302 | 医 師 国 保 | 506 | 6,186 | 261,962,700 | 26,386 | 38,786 | 326,538,160 |
| | 市 計 | 107,638 | 1,956,282 | 54,666,197,971 | 3,254,030 | 5,688,391 | 44,062,443,093 |
| | 町 計 | 6,983 | 138,404 | 3,441,930,737 | 174,384 | 303,809 | 2,457,125,497 |
| | 市 町 計 | 114,621 | 2,094,686 | 58,108,128,708 | 3,428,414 | 5,992,200 | 46,519,568,590 |
| | 組 合 計 | 506 | 6,186 | 261,962,700 | 26,386 | 38,786 | 326,538,160 |
| | 総 計 | 115,127 | 2,100,872 | 58,370,091,408 | 3,454,800 | 6,030,986 | 46,846,106,750 |

状況（一般＋退職・全体）（その1）

(事業年報C＋F表)

| 療 養 の 給 付 等 (診 療 費) | | | | | | No. |
|-----------------------|-----------|---------------|-----------|-----------|-----------------|-----|
| 歯 科 | | | 小 計 | | | |
| 件 数 | 日 数 | 費 用 額 | 件 数 | 日 数 | 費 用 額 | |
| 108,496 | 263,343 | 1,722,402,355 | 773,271 | 1,876,845 | 22,466,688,546 | 1 |
| 71,125 | 156,006 | 1,062,906,697 | 503,121 | 1,182,662 | 13,591,176,281 | 2 |
| 73,073 | 160,664 | 1,064,759,600 | 485,792 | 1,067,550 | 13,525,701,494 | 3 |
| 46,192 | 107,559 | 698,688,822 | 322,668 | 711,600 | 8,199,628,341 | 6 |
| 22,900 | 44,977 | 293,292,280 | 148,718 | 313,517 | 3,711,299,535 | 7 |
| 71,895 | 144,618 | 962,803,980 | 449,486 | 968,042 | 11,669,086,355 | 8 |
| 23,801 | 55,443 | 377,702,580 | 177,922 | 420,266 | 5,003,825,507 | 9 |
| 25,390 | 53,182 | 362,169,900 | 168,250 | 363,965 | 4,489,849,737 | 10 |
| 16,944 | 35,794 | 226,484,160 | 110,716 | 248,125 | 2,925,584,210 | 12 |
| 9,577 | 22,790 | 160,459,890 | 76,657 | 178,122 | 2,460,801,050 | 13 |
| 71,690 | 136,793 | 913,832,580 | 437,744 | 938,130 | 10,999,083,720 | 59 |
| 30,170 | 64,829 | 422,830,762 | 179,292 | 401,860 | 5,006,330,444 | 60 |
| 18,636 | 45,485 | 244,575,570 | 117,920 | 265,472 | 3,192,495,020 | 61 |
| 8,527 | 18,608 | 128,426,980 | 73,508 | 187,039 | 2,456,114,970 | 15 |
| 2,528 | 5,461 | 35,134,010 | 17,201 | 41,198 | 485,978,150 | 19 |
| 1,866 | 3,907 | 27,833,080 | 13,580 | 34,876 | 454,275,460 | 28 |
| 7,405 | 14,939 | 108,140,450 | 51,450 | 110,110 | 1,348,004,820 | 30 |
| 6,336 | 12,756 | 92,198,370 | 41,159 | 97,440 | 1,178,625,864 | 31 |
| 2,102 | 4,502 | 29,181,340 | 13,233 | 31,723 | 396,971,200 | 52 |
| 8,264 | 15,794 | 99,710,420 | 35,156 | 60,766 | 688,211,280 | 302 |
| 589,889 | 1,291,483 | 8,512,909,176 | 3,951,557 | 8,936,156 | 107,241,550,240 | |
| 28,764 | 60,173 | 420,914,230 | 210,131 | 502,386 | 6,319,970,464 | |
| 618,653 | 1,351,656 | 8,933,823,406 | 4,161,688 | 9,438,542 | 113,561,520,704 | |
| 8,264 | 15,794 | 99,710,420 | 35,156 | 60,766 | 688,211,280 | |
| 626,917 | 1,367,450 | 9,033,533,826 | 4,196,844 | 9,499,308 | 114,249,731,984 | |

第11表 平成24年度 保険者別保険給付

保険給付状況（療養の給付等内訳）

| No. | 保険者名 | 療 養 の 給 付 等 | | | | | |
|-----|---------|-------------|-----------|----------------|-------------------|-----------|---------------|
| | | 調 剤 | | | 食 事 療 養 ・ 生 活 療 養 | | |
| | | 件 数 | 枚 数 | 費 用 額 | 件 数 | 日 数 | 費 用 額 |
| 1 | 下 関 市 | 425,650 | 562,278 | 4,816,545,192 | 22,343 | 1,176,341 | 789,129,365 |
| 2 | 宇 部 市 | 230,573 | 312,864 | 2,843,425,461 | 12,745 | 663,127 | 444,426,883 |
| 3 | 山 口 市 | 224,635 | 285,055 | 2,249,569,440 | 12,878 | 651,890 | 436,218,404 |
| 6 | 防 府 市 | 161,045 | 207,229 | 1,842,740,695 | 7,654 | 363,755 | 243,282,233 |
| 7 | 下 松 市 | 81,900 | 105,695 | 821,048,296 | 3,409 | 174,910 | 117,944,098 |
| 8 | 岩 国 市 | 278,812 | 356,835 | 2,899,703,006 | 10,614 | 524,001 | 355,103,838 |
| 9 | 山陽小野田市 | 95,290 | 129,491 | 1,077,888,318 | 4,944 | 242,301 | 162,894,002 |
| 10 | 光 市 | 83,908 | 108,774 | 886,419,806 | 3,958 | 192,471 | 129,604,872 |
| 12 | 柳 井 市 | 61,992 | 76,517 | 649,759,430 | 2,974 | 157,026 | 104,722,548 |
| 13 | 美 祢 市 | 39,872 | 53,162 | 533,115,830 | 2,419 | 116,684 | 78,759,550 |
| 59 | 周 南 市 | 237,577 | 309,291 | 2,495,626,822 | 10,312 | 528,828 | 356,016,778 |
| 60 | 萩 市 | 93,471 | 118,771 | 1,035,500,668 | 5,084 | 265,716 | 179,777,474 |
| 61 | 長 門 市 | 79,794 | 101,550 | 965,428,160 | 3,492 | 186,465 | 126,791,090 |
| 15 | 周防大島町 | 32,717 | 41,352 | 386,100,500 | 2,858 | 167,142 | 111,703,556 |
| 19 | 和 木 町 | 11,317 | 15,786 | 112,337,910 | 469 | 25,070 | 17,092,164 |
| 28 | 上 関 町 | 6,698 | 9,642 | 75,877,020 | 546 | 31,315 | 21,258,016 |
| 30 | 田 布 施 町 | 19,544 | 25,129 | 216,271,140 | 1,286 | 61,782 | 41,807,144 |
| 31 | 平 生 町 | 21,403 | 27,167 | 230,773,230 | 1,232 | 70,924 | 47,939,197 |
| 52 | 阿 武 町 | 7,048 | 9,734 | 80,416,620 | 401 | 23,366 | 15,698,996 |
| 302 | 医 師 国 保 | 14,988 | 18,530 | 148,470,330 | 468 | 14,829 | 9,852,906 |
| | 市 計 | 2,094,519 | 2,727,512 | 23,116,771,124 | 102,826 | 5,243,515 | 3,524,671,135 |
| | 町 計 | 98,727 | 128,810 | 1,101,776,420 | 6,792 | 379,599 | 255,499,073 |
| | 市 町 計 | 2,193,246 | 2,856,322 | 24,218,547,544 | 109,618 | 5,623,114 | 3,780,170,208 |
| | 組 合 計 | 14,988 | 18,530 | 148,470,330 | 468 | 14,829 | 9,852,906 |
| | 総 計 | 2,208,234 | 2,874,852 | 24,367,017,874 | 110,086 | 5,637,943 | 3,790,023,114 |

状況（一般＋退職・全体）（その2）

（事業年報C＋F表）

| 療 養 の 給 付 等 | | | | | | No. |
|-------------|--------|-------------|-----------|-----------|-----------------|-----|
| 訪 問 看 護 | | | 合 計 | | | |
| 件 数 | 日 数 | 費 用 額 | 件 数 | 日 数 | 費 用 額 | |
| 698 | 5,825 | 60,115,600 | 1,199,619 | 1,882,670 | 28,132,478,703 | 1 |
| 780 | 6,066 | 63,681,750 | 734,474 | 1,188,728 | 16,942,710,375 | 2 |
| 1,093 | 7,121 | 73,842,850 | 711,520 | 1,074,671 | 16,285,332,188 | 3 |
| 661 | 4,147 | 43,024,300 | 484,374 | 715,747 | 10,328,675,569 | 6 |
| 91 | 767 | 8,086,200 | 230,709 | 314,284 | 4,658,378,129 | 7 |
| 382 | 2,142 | 22,393,750 | 728,680 | 970,184 | 14,946,286,949 | 8 |
| 216 | 1,590 | 17,334,500 | 273,428 | 421,856 | 6,261,942,327 | 9 |
| 213 | 1,645 | 17,390,100 | 252,371 | 365,610 | 5,523,264,515 | 10 |
| 136 | 924 | 9,315,700 | 172,844 | 249,049 | 3,689,381,888 | 12 |
| 185 | 940 | 9,742,730 | 116,714 | 179,062 | 3,082,419,160 | 13 |
| 373 | 2,388 | 25,037,650 | 675,694 | 940,518 | 13,875,764,970 | 59 |
| 65 | 281 | 3,108,350 | 272,828 | 402,141 | 6,224,716,936 | 60 |
| 100 | 1,108 | 13,408,900 | 197,814 | 266,580 | 4,298,123,170 | 61 |
| 62 | 405 | 3,784,260 | 106,287 | 187,444 | 2,957,703,286 | 15 |
| 23 | 129 | 1,238,920 | 28,541 | 41,327 | 616,647,144 | 19 |
| 27 | 204 | 2,887,600 | 20,305 | 35,080 | 554,298,096 | 28 |
| 107 | 1,133 | 13,690,850 | 71,101 | 111,243 | 1,619,773,954 | 30 |
| 71 | 638 | 8,049,900 | 62,633 | 98,078 | 1,465,388,191 | 31 |
| 4 | 13 | 175,500 | 20,285 | 31,736 | 493,262,316 | 52 |
| 11 | 75 | 761,250 | 50,155 | 60,841 | 847,295,766 | 302 |
| 4,993 | 34,944 | 366,482,380 | 6,051,069 | 8,971,100 | 134,249,474,879 | |
| 294 | 2,522 | 29,827,030 | 309,152 | 504,908 | 7,707,072,987 | |
| 5,287 | 37,466 | 396,309,410 | 6,360,221 | 9,476,008 | 141,956,547,866 | |
| 11 | 75 | 761,250 | 50,155 | 60,841 | 847,295,766 | |
| 5,298 | 37,541 | 397,070,660 | 6,410,376 | 9,536,849 | 142,803,843,632 | |

第11表 平成24年度 保険者別保険給付

保険給付状況（医療給付の状況）

| No. | 保 険 者 名 | 療 養 の 給 付 等 | | | | | |
|-----|---------|-------------------------|-----------|---------------|---------------|------------|------------|
| | | 食 事 療 養 ・ 生 活 療 養 (再 掲) | | | | | |
| | | 件 数 | 回 数 | 費 用 額 | 保 険 者 負 担 分 | 一 部 負 担 金 | 他 法 負 担 分 |
| 1 | 下 関 市 | 22,343 | 1,176,341 | 789,129,365 | 238,542,055 | 12,524,714 | 12,524,714 |
| 2 | 宇 部 市 | 12,745 | 663,127 | 444,426,883 | 136,355,095 | 6,322,170 | 6,322,170 |
| 3 | 山 口 市 | 12,878 | 651,890 | 436,218,404 | 136,443,699 | 6,005,300 | 6,005,300 |
| 6 | 防 府 市 | 7,654 | 363,755 | 243,282,233 | 76,485,354 | 3,562,890 | 3,562,890 |
| 7 | 下 松 市 | 3,409 | 174,910 | 117,944,098 | 36,807,478 | 2,163,000 | 2,163,000 |
| 8 | 岩 国 市 | 10,614 | 524,001 | 355,103,838 | 107,391,458 | 7,031,520 | 7,031,520 |
| 9 | 山陽小野田市 | 4,944 | 242,301 | 162,894,002 | 51,056,466 | 2,066,170 | 2,066,170 |
| 10 | 光 市 | 3,958 | 192,471 | 129,604,872 | 40,357,005 | 2,312,670 | 2,312,670 |
| 12 | 柳 井 市 | 2,974 | 157,026 | 104,722,548 | 31,934,170 | 1,191,200 | 1,191,200 |
| 13 | 美 祢 市 | 2,419 | 116,684 | 78,759,550 | 26,175,810 | 546,860 | 546,860 |
| 59 | 周 南 市 | 10,312 | 528,828 | 356,016,778 | 111,599,478 | 7,493,810 | 7,493,810 |
| 60 | 萩 市 | 5,084 | 265,716 | 179,777,474 | 55,923,006 | 3,286,670 | 3,286,670 |
| 61 | 長 門 市 | 3,492 | 186,465 | 126,791,090 | 37,567,540 | 3,332,920 | 3,332,920 |
| 15 | 周防大島町 | 2,858 | 167,142 | 111,703,556 | 32,684,870 | 1,699,880 | 1,699,880 |
| 19 | 和 木 町 | 469 | 25,070 | 17,092,164 | 5,056,730 | 395,050 | 395,050 |
| 28 | 上 関 町 | 546 | 31,315 | 21,258,016 | 6,524,570 | 317,460 | 317,460 |
| 30 | 田 布 施 町 | 1,286 | 61,782 | 41,807,144 | 13,036,340 | 280,200 | 280,200 |
| 31 | 平 生 町 | 1,232 | 70,924 | 47,939,197 | 14,769,856 | 1,744,630 | 1,744,630 |
| 52 | 阿 武 町 | 401 | 23,366 | 15,698,996 | 4,775,240 | 360,910 | 360,910 |
| 302 | 医 師 国 保 | 468 | 14,829 | 9,852,906 | 3,571,290 | 239,200 | 239,200 |
| | 市 計 | 102,826 | 5,243,515 | 3,524,671,135 | 1,086,638,614 | 57,839,894 | 57,839,894 |
| | 町 計 | 6,792 | 379,599 | 255,499,073 | 76,847,606 | 4,798,130 | 4,798,130 |
| | 市 町 計 | 109,618 | 5,623,114 | 3,780,170,208 | 1,163,486,220 | 62,638,024 | 62,638,024 |
| | 組 合 計 | 468 | 14,829 | 9,852,906 | 3,571,290 | 239,200 | 239,200 |
| | 総 計 | 110,086 | 5,637,943 | 3,790,023,114 | 1,167,057,510 | 62,877,224 | 62,877,224 |

状況（一般＋退職・全体）（その3）

（事業年報C＋F表）

| 療養の給付等 | | 療養費等 | | | | | | No. |
|-----------|-----------------|-----------|---------|-----------|-------|-------|------------|-----|
| 件数 | 費用額 | 食事療養・生活療養 | | | | 療養費 | | |
| | | 件数 | 保険者負担分 | 一部負担金 | 他法負担分 | 診療費 | | |
| | | | | | | 件数 | 費用額 | |
| 1,199,619 | 28,132,478,703 | 100 | 358,420 | △ 358,420 | 0 | 349 | 5,983,213 | 1 |
| 734,474 | 16,942,710,375 | 20 | 47,600 | △ 47,600 | 0 | 191 | 6,081,036 | 2 |
| 711,520 | 16,285,332,188 | 20 | 52,350 | △ 52,350 | 0 | 549 | 6,979,678 | 3 |
| 484,374 | 10,328,675,569 | 13 | 28,600 | △ 28,600 | 0 | 249 | 3,251,958 | 6 |
| 230,709 | 4,658,378,129 | 11 | 41,660 | △ 41,660 | 0 | 163 | 1,652,920 | 7 |
| 728,680 | 14,946,286,949 | 6 | 13,000 | △ 13,000 | 0 | 332 | 7,572,356 | 8 |
| 273,428 | 6,261,942,327 | 19 | 37,090 | △ 37,090 | 0 | 165 | 1,478,442 | 9 |
| 252,371 | 5,523,264,515 | 8 | 21,150 | △ 21,150 | 0 | 102 | 1,231,420 | 10 |
| 172,844 | 3,689,381,888 | 4 | 9,850 | △ 9,850 | 0 | 39 | 1,349,600 | 12 |
| 116,714 | 3,082,419,160 | 4 | 11,100 | △ 11,100 | 0 | 61 | 1,790,672 | 13 |
| 675,694 | 13,875,764,970 | 7 | 16,150 | △ 16,150 | 0 | 379 | 5,508,736 | 59 |
| 272,828 | 6,224,716,936 | 3 | 8,700 | △ 8,700 | 0 | 51 | 586,279 | 60 |
| 197,814 | 4,298,123,170 | 8 | 67,190 | △ 67,190 | 0 | 207 | 3,285,330 | 61 |
| 106,287 | 2,957,703,286 | 28 | 52,150 | △ 52,150 | 0 | 24 | 501,870 | 15 |
| 28,541 | 616,647,144 | 0 | 0 | 0 | 0 | 0 | 0 | 19 |
| 20,305 | 554,298,096 | 0 | 0 | 0 | 0 | 3 | 489,010 | 28 |
| 71,101 | 1,619,773,954 | 4 | 8,750 | △ 8,750 | 0 | 19 | 253,950 | 30 |
| 62,633 | 1,465,388,191 | 1 | 4,550 | △ 4,550 | 0 | 6 | 110,420 | 31 |
| 20,285 | 493,262,316 | 0 | 0 | 0 | 0 | 4 | 348,969 | 52 |
| 50,155 | 847,295,766 | 0 | 0 | 0 | 0 | 23 | 55,492 | 302 |
| 6,051,069 | 134,249,474,879 | 223 | 712,860 | △ 712,860 | 0 | 2,837 | 46,751,640 | |
| 309,152 | 7,707,072,987 | 33 | 65,450 | △ 65,450 | 0 | 56 | 1,704,219 | |
| 6,360,221 | 141,956,547,866 | 256 | 778,310 | △ 778,310 | 0 | 2,893 | 48,455,859 | |
| 50,155 | 847,295,766 | 0 | 0 | 0 | 0 | 23 | 55,492 | |
| 6,410,376 | 142,803,843,632 | 256 | 778,310 | △ 778,310 | 0 | 2,916 | 48,511,351 | |

第11表 平成24年度 保険者別保険給付

保険給付状況（医療給付の状況）

| No. | 保 険 者 名 | 療 養 費 等 | | | | | | | |
|-----|---------|---------|-------------|---------|-------------|-----------|------------|--------|------------|
| | | 療 養 費 | | | | | | | |
| | | 補 装 具 | | 柔道整復師 | | アンマ・マッサージ | | ハリ・キョウ | |
| | | 件 数 | 費 用 額 | 件 数 | 費 用 額 | 件 数 | 費 用 額 | 件 数 | 費 用 額 |
| 1 | 下 関 市 | 1,032 | 30,544,532 | 27,709 | 249,760,434 | 435 | 13,753,265 | 1,181 | 8,562,150 |
| 2 | 宇 部 市 | 575 | 17,068,778 | 16,230 | 151,321,678 | 266 | 13,233,230 | 89 | 520,480 |
| 3 | 山 口 市 | 649 | 21,853,321 | 12,260 | 82,834,726 | 0 | 0 | 592 | 12,377,810 |
| 6 | 防 府 市 | 390 | 12,607,141 | 5,767 | 44,382,421 | 137 | 3,138,720 | 16 | 54,220 |
| 7 | 下 松 市 | 163 | 6,528,316 | 2,499 | 18,894,391 | 10 | 698,320 | 120 | 1,176,347 |
| 8 | 岩 国 市 | 478 | 15,605,650 | 8,049 | 68,125,350 | 42 | 465,100 | 758 | 7,688,670 |
| 9 | 山陽小野田市 | 212 | 5,703,411 | 4,696 | 37,832,017 | 75 | 2,318,930 | 28 | 123,245 |
| 10 | 光 市 | 196 | 5,678,025 | 2,993 | 23,167,023 | 11 | 519,400 | 136 | 1,613,490 |
| 12 | 柳 井 市 | 151 | 5,423,895 | 2,447 | 16,176,554 | 38 | 1,679,940 | 170 | 3,348,310 |
| 13 | 美 祢 市 | 108 | 3,509,863 | 1,773 | 14,139,357 | 1 | 5,100 | 1 | 1,495 |
| 59 | 周 南 市 | 408 | 11,669,446 | 6,918 | 47,079,355 | 230 | 9,628,445 | 164 | 1,290,700 |
| 60 | 萩 市 | 262 | 9,661,382 | 2,431 | 15,411,483 | 111 | 3,769,600 | 92 | 625,885 |
| 61 | 長 門 市 | 169 | 4,846,739 | 3,447 | 23,142,323 | 0 | 0 | 0 | 0 |
| 15 | 周防大島町 | 110 | 3,392,754 | 1,184 | 6,053,007 | 0 | 0 | 42 | 406,970 |
| 19 | 和 木 町 | 12 | 303,954 | 266 | 1,779,624 | 0 | 0 | 0 | 0 |
| 28 | 上 関 町 | 12 | 300,692 | 152 | 736,285 | 0 | 0 | 0 | 0 |
| 30 | 田 布 施 町 | 82 | 2,470,132 | 1,309 | 8,424,344 | 0 | 0 | 14 | 35,005 |
| 31 | 平 生 町 | 58 | 1,578,845 | 806 | 5,530,660 | 0 | 0 | 41 | 269,645 |
| 52 | 阿 武 町 | 23 | 712,450 | 77 | 572,258 | 0 | 0 | 24 | 256,025 |
| 302 | 医 師 国 保 | 51 | 1,900,140 | 554 | 2,698,000 | 0 | 0 | 65 | 366,270 |
| | 市 計 | 4,793 | 150,700,499 | 97,219 | 792,267,112 | 1,356 | 49,210,050 | 3,347 | 37,382,802 |
| | 町 計 | 297 | 8,758,827 | 3,794 | 23,096,178 | 0 | 0 | 121 | 967,645 |
| | 市 町 計 | 5,090 | 159,459,326 | 101,013 | 815,363,290 | 1,356 | 49,210,050 | 3,468 | 38,350,447 |
| | 組 合 計 | 51 | 1,900,140 | 554 | 2,698,000 | 0 | 0 | 65 | 366,270 |
| | 総 計 | 5,141 | 161,359,466 | 101,567 | 818,061,290 | 1,356 | 49,210,050 | 3,533 | 38,716,717 |

状況（一般＋退職・全体）（その４）

（事業年報C＋F表）

| 療 養 費 等 | | | | 療 養 諸 費 | | | | No. |
|---------|---------|---------|---------------|---------|--------|-----------|-----------------|-----|
| 療 養 費 | | | | 移 送 費 | | 計 | | |
| そ の 他 | | 小 計 | | 件 数 | 費 用 額 | 件 数 | 費 用 額 | |
| 件 数 | 費 用 額 | 件 数 | 費 用 額 | | | | | |
| 1 | 104,000 | 30,707 | 308,707,594 | 0 | 0 | 1,230,426 | 28,441,186,297 | 1 |
| 0 | 0 | 17,351 | 188,225,202 | 0 | 0 | 751,845 | 17,130,935,577 | 2 |
| 1 | 62,780 | 14,051 | 124,108,315 | 0 | 0 | 725,591 | 16,409,440,503 | 3 |
| 43 | 440,040 | 6,602 | 63,874,500 | 0 | 0 | 490,989 | 10,392,550,069 | 6 |
| 0 | 0 | 2,955 | 28,950,294 | 0 | 0 | 233,675 | 4,687,328,423 | 7 |
| 1 | 63,000 | 9,660 | 99,520,126 | 0 | 0 | 738,346 | 15,045,807,075 | 8 |
| 0 | 0 | 5,176 | 47,456,045 | 0 | 0 | 278,623 | 6,309,398,372 | 9 |
| 0 | 0 | 3,438 | 32,209,358 | 0 | 0 | 255,817 | 5,555,473,873 | 10 |
| 0 | 0 | 2,845 | 27,978,299 | 0 | 0 | 175,693 | 3,717,360,187 | 12 |
| 0 | 0 | 1,944 | 19,446,487 | 0 | 0 | 118,662 | 3,101,865,647 | 13 |
| 0 | 0 | 8,099 | 75,176,682 | 1 | 57,400 | 683,801 | 13,950,999,052 | 59 |
| 0 | 0 | 2,947 | 30,054,629 | 0 | 0 | 275,778 | 6,254,771,565 | 60 |
| 0 | 0 | 3,823 | 31,274,392 | 0 | 0 | 201,645 | 4,329,397,562 | 61 |
| 0 | 0 | 1,360 | 10,354,601 | 0 | 0 | 107,675 | 2,968,057,887 | 15 |
| 0 | 0 | 278 | 2,083,578 | 0 | 0 | 28,819 | 618,730,722 | 19 |
| 0 | 0 | 167 | 1,525,987 | 0 | 0 | 20,472 | 555,824,083 | 28 |
| 0 | 0 | 1,424 | 11,183,431 | 0 | 0 | 72,529 | 1,630,957,385 | 30 |
| 0 | 0 | 911 | 7,489,570 | 0 | 0 | 63,545 | 1,472,877,761 | 31 |
| 0 | 0 | 128 | 1,889,702 | 0 | 0 | 20,413 | 495,152,018 | 52 |
| 0 | 0 | 693 | 5,019,902 | 0 | 0 | 50,848 | 852,315,668 | 302 |
| 46 | 669,820 | 109,598 | 1,076,981,923 | 1 | 57,400 | 6,160,891 | 135,326,514,202 | |
| 0 | 0 | 4,268 | 34,526,869 | 0 | 0 | 313,453 | 7,741,599,856 | |
| 46 | 669,820 | 113,866 | 1,111,508,792 | 1 | 57,400 | 6,474,344 | 143,068,114,058 | |
| 0 | 0 | 693 | 5,019,902 | 0 | 0 | 50,848 | 852,315,668 | |
| 46 | 669,820 | 114,559 | 1,116,528,694 | 1 | 57,400 | 6,525,192 | 143,920,429,726 | |

第11表 平成24年度 保険者別保険給付

保険給付状況（医療給付の状況・高額療養費の状況）

| No. | 保険者名 | 療 養 諸 費 | | | 高 額 療 養 費 | | |
|-----|-----------|-----------------|----------------|---------------|-----------|-------------|------------|
| | | 計 | | | 合 算 分 | | |
| | | 保険者負担分 | 一部負担金 | 他法負担分 | 多 数 該 当 分 | | そ の 件 数 |
| 件 数 | 高 額 療 養 費 | | | | | | |
| 1 | 下 関 市 | 20,759,502,800 | 5,914,490,395 | 1,767,193,102 | 1,838 | 112,729,752 | 2,077 |
| 2 | 宇 部 市 | 12,494,055,784 | 3,611,001,748 | 1,025,878,045 | 1,744 | 88,482,895 | 4,344 |
| 3 | 山 口 市 | 11,967,582,580 | 3,539,547,224 | 902,310,699 | 1,160 | 39,934,075 | 1,404 |
| 6 | 防 府 市 | 7,579,619,095 | 2,214,434,694 | 598,496,280 | 1,082 | 39,965,249 | 1,312 |
| 7 | 下 松 市 | 3,414,446,247 | 1,036,011,911 | 236,870,265 | 317 | 15,386,836 | 1,103 |
| 8 | 岩 国 市 | 10,965,587,772 | 3,209,119,205 | 871,100,098 | 722 | 34,171,534 | 3,502 |
| 9 | 山陽小野田市 | 4,612,666,852 | 1,329,128,293 | 367,603,227 | 478 | 21,010,248 | 1,797 |
| 10 | 光 市 | 4,048,794,932 | 1,203,329,975 | 303,348,966 | 438 | 16,381,084 | 1,513 |
| 12 | 柳 井 市 | 2,705,292,342 | 780,933,263 | 231,134,582 | 431 | 12,196,403 | 623 |
| 13 | 美 祢 市 | 2,273,250,639 | 653,739,892 | 174,875,116 | 256 | 3,709,182 | 308 |
| 59 | 周 南 市 | 10,149,508,650 | 2,973,684,342 | 827,806,060 | 1,154 | 48,131,828 | 3,478 |
| 60 | 萩 市 | 4,565,299,846 | 1,333,639,863 | 355,831,856 | 325 | 10,358,188 | 1,687 |
| 61 | 長 門 市 | 3,157,789,696 | 924,919,943 | 246,687,923 | 1,244 | 18,408,003 | 4,140 |
| 15 | 周防大島町 | 2,161,314,399 | 646,858,866 | 159,884,622 | 638 | 9,645,719 | 2,929 |
| 19 | 和 木 町 | 447,498,810 | 138,930,118 | 32,301,794 | 61 | 1,269,590 | 132 |
| 28 | 上 関 町 | 403,029,647 | 121,691,992 | 31,102,444 | 21 | 1,627,486 | 5 |
| 30 | 田 布 施 町 | 1,183,967,900 | 351,005,243 | 95,984,242 | 0 | 0 | 544 |
| 31 | 平 生 町 | 1,066,139,927 | 311,538,017 | 95,199,817 | 249 | 9,869,328 | 285 |
| 52 | 阿 武 町 | 358,715,676 | 107,430,292 | 29,006,050 | 20 | 250,762 | 14 |
| 302 | 医師国保 | 602,575,517 | 228,934,012 | 20,806,139 | 19 | 1,544,299 | 88 |
| | 市 計 | 98,693,397,235 | 28,723,980,748 | 7,909,136,219 | 11,189 | 460,865,277 | 27,288 |
| | 町 計 | 5,620,666,359 | 1,677,454,528 | 443,478,969 | 989 | 22,662,885 | 3,909 |
| | 市 町 計 | 104,314,063,594 | 30,401,435,276 | 8,352,615,188 | 12,178 | 483,528,162 | 31,197 |
| | 組 合 計 | 602,575,517 | 228,934,012 | 20,806,139 | 19 | 1,544,299 | 88 |
| | 総 計 | 104,916,639,111 | 30,630,369,288 | 8,373,421,327 | 12,197 | 485,072,461 | 31,285 |

状況（一般＋退職・全体）（その5）

(事業年報C＋F表)

| 高 額 療 養 費 | | | | | | | No. |
|-------------|-----------|---------------|-----------|---------------|--------|---------------|-----|
| 単 独 分 | | | | | | | |
| 他 | 多 数 該 当 分 | | 長 期 疾 病 分 | | 入 院 分 | | |
| 高額療養費 | 件 数 | 高額療養費 | 件 数 | 高額療養費 | 件 数 | 高額療養費 | |
| 48,925,127 | 7,756 | 716,114,932 | 4,490 | 408,237,451 | 8,381 | 1,191,057,237 | 1 |
| 65,921,208 | 4,382 | 375,585,115 | 2,197 | 206,862,046 | 5,052 | 705,610,417 | 2 |
| 27,627,999 | 4,761 | 435,140,834 | 1,629 | 171,799,361 | 4,696 | 656,504,484 | 3 |
| 21,075,942 | 2,523 | 216,349,533 | 1,843 | 133,303,381 | 3,039 | 394,566,272 | 6 |
| 13,609,666 | 1,075 | 94,640,212 | 566 | 60,185,537 | 1,304 | 189,144,311 | 7 |
| 50,462,915 | 4,135 | 343,311,332 | 2,448 | 180,756,543 | 4,068 | 587,532,003 | 8 |
| 22,852,952 | 1,724 | 143,766,884 | 783 | 72,648,549 | 1,887 | 260,759,668 | 9 |
| 16,964,391 | 1,326 | 119,407,614 | 647 | 72,153,629 | 1,546 | 206,829,625 | 10 |
| 9,990,147 | 1,217 | 103,108,097 | 377 | 44,680,803 | 1,067 | 143,498,676 | 12 |
| 3,361,978 | 935 | 79,589,993 | 307 | 42,284,710 | 1,061 | 145,546,359 | 13 |
| 50,083,162 | 4,097 | 356,681,415 | 1,543 | 155,537,768 | 3,698 | 496,130,459 | 59 |
| 18,883,046 | 1,662 | 134,731,885 | 730 | 75,100,595 | 1,931 | 254,836,788 | 60 |
| 15,690,008 | 1,156 | 98,850,269 | 396 | 50,037,680 | 1,355 | 165,006,559 | 61 |
| 10,508,369 | 1,221 | 109,885,029 | 347 | 37,795,787 | 904 | 121,284,437 | 15 |
| 1,666,139 | 194 | 19,250,270 | 127 | 8,579,264 | 158 | 27,995,624 | 19 |
| 106,858 | 226 | 18,785,102 | 62 | 8,234,962 | 138 | 22,874,406 | 28 |
| 10,788,345 | 531 | 45,882,114 | 196 | 20,784,727 | 490 | 64,428,003 | 30 |
| 3,484,106 | 516 | 42,738,408 | 294 | 30,127,099 | 378 | 49,217,984 | 31 |
| 39,231 | 208 | 14,993,431 | 71 | 5,503,218 | 115 | 16,475,335 | 52 |
| 2,555,457 | 67 | 6,324,865 | 101 | 10,846,497 | 185 | 27,887,412 | 302 |
| 365,448,541 | 36,749 | 3,217,278,115 | 17,956 | 1,673,588,053 | 39,085 | 5,397,022,858 | |
| 26,593,048 | 2,896 | 251,534,354 | 1,097 | 111,025,057 | 2,183 | 302,275,789 | |
| 392,041,589 | 39,645 | 3,468,812,469 | 19,053 | 1,784,613,110 | 41,268 | 5,699,298,647 | |
| 2,555,457 | 67 | 6,324,865 | 101 | 10,846,497 | 185 | 27,887,412 | |
| 394,597,046 | 39,712 | 3,475,137,334 | 19,154 | 1,795,459,607 | 41,453 | 5,727,186,059 | |

第11表 平成24年度 保険者別保険給付

保険給付状況（医療給付の状況・高額療養費の状況・高額介護合算療養費の状況）

| No. | 保 険 者 名 | 高 額 療 養 費 | | | | | |
|-----|---------|-----------|-------------|-----------|---------------|---------|----------------|
| | | 単 独 分 | | 他 法 併 用 分 | | 合 | |
| | | そ の 他 | | 件 数 | 高額療養費 | 件 数 | 高額療養費 |
| | | 件 数 | 高額療養費 | | | | |
| 1 | 下 関 市 | 2,379 | 76,529,273 | 8,237 | 271,253,411 | 35,158 | 2,824,847,183 |
| 2 | 宇 部 市 | 1,333 | 41,144,014 | 5,173 | 231,111,401 | 24,225 | 1,714,717,096 |
| 3 | 山 口 市 | 1,377 | 39,857,156 | 5,345 | 184,181,357 | 20,372 | 1,555,045,266 |
| 6 | 防 府 市 | 1,018 | 30,535,460 | 4,082 | 121,957,369 | 14,899 | 957,753,206 |
| 7 | 下 松 市 | 470 | 11,996,471 | 1,165 | 59,477,776 | 6,000 | 444,440,809 |
| 8 | 岩 国 市 | 1,398 | 48,255,320 | 4,411 | 173,382,897 | 20,684 | 1,417,872,544 |
| 9 | 山陽小野田市 | 490 | 13,839,995 | 1,888 | 64,013,738 | 9,047 | 598,892,034 |
| 10 | 光 市 | 563 | 18,846,286 | 1,779 | 77,196,378 | 7,812 | 527,779,007 |
| 12 | 柳 井 市 | 309 | 11,090,859 | 1,100 | 39,638,046 | 5,124 | 364,203,031 |
| 13 | 美 祢 市 | 1,053 | 13,665,035 | 1,119 | 24,659,650 | 5,039 | 312,816,907 |
| 59 | 周 南 市 | 1,304 | 36,284,767 | 3,932 | 163,438,003 | 19,206 | 1,306,287,402 |
| 60 | 萩 市 | 609 | 13,051,502 | 1,664 | 59,386,643 | 8,608 | 566,348,647 |
| 61 | 長 門 市 | 296 | 8,876,066 | 1,307 | 50,088,675 | 9,894 | 406,957,260 |
| 15 | 周防大島町 | 345 | 7,522,320 | 968 | 35,093,567 | 7,352 | 331,735,228 |
| 19 | 和 木 町 | 46 | 1,839,500 | 150 | 5,875,600 | 868 | 66,475,987 |
| 28 | 上 関 町 | 161 | 7,164,036 | 152 | 7,021,361 | 765 | 65,814,211 |
| 30 | 田 布 施 町 | 86 | 2,557,631 | 412 | 16,334,361 | 2,259 | 160,775,181 |
| 31 | 平 生 町 | 89 | 2,041,947 | 420 | 15,923,163 | 2,231 | 153,402,035 |
| 52 | 阿 武 町 | 97 | 1,552,944 | 145 | 10,158,859 | 670 | 48,973,780 |
| 302 | 医 師 国 保 | 37 | 1,396,285 | 59 | 3,927,493 | 556 | 54,482,308 |
| | 市 計 | 12,599 | 363,972,204 | 41,202 | 1,519,785,344 | 186,068 | 12,997,960,392 |
| | 町 計 | 824 | 22,678,378 | 2,247 | 90,406,911 | 14,145 | 827,176,422 |
| | 市 町 計 | 13,423 | 386,650,582 | 43,449 | 1,610,192,255 | 200,213 | 13,825,136,814 |
| | 組 合 計 | 37 | 1,396,285 | 59 | 3,927,493 | 556 | 54,482,308 |
| | 総 計 | 13,460 | 388,046,867 | 43,508 | 1,614,119,748 | 200,769 | 13,879,619,122 |

状況（一般＋退職・全体）（その6）

（事業年報C＋F表）

| 計 | | 高額介護合算療養費 | | 医療給付費計 | | 年度平均 長期高額特定 疾病該当者数 (一般＋退職) | No. |
|-----------|----------------|-----------|-----------|-----------|-----------------|-------------------------------------|-----|
| 現物給付分(再掲) | | 件数 | 給付額 | 件数 | 給付額 | | |
| 件数 | 高額療養費 | | | | | | |
| 27,414 | 2,327,142,684 | 0 | 0 | 1,265,584 | 23,584,349,983 | 255 | 1 |
| 15,937 | 1,409,040,341 | 14 | 303,223 | 776,070 | 14,208,772,880 | 123 | 2 |
| 15,995 | 1,359,715,755 | 35 | 963,629 | 745,963 | 13,522,627,846 | 114 | 3 |
| 9,853 | 797,749,569 | 15 | 333,757 | 505,888 | 8,537,372,301 | 90 | 6 |
| 3,997 | 382,485,738 | 14 | 147,093 | 239,675 | 3,858,887,056 | 47 | 7 |
| 13,558 | 1,178,667,354 | 34 | 414,718 | 759,030 | 12,383,460,316 | 124 | 8 |
| 5,875 | 484,831,755 | 19 | 731,779 | 287,670 | 5,211,558,886 | 48 | 9 |
| 5,049 | 442,059,583 | 9 | 81,186 | 263,629 | 4,576,573,939 | 54 | 10 |
| 3,482 | 300,833,500 | 6 | 307,148 | 180,817 | 3,069,495,373 | 27 | 12 |
| 2,985 | 252,239,819 | 4 | 29,564 | 123,701 | 2,586,067,546 | 26 | 13 |
| 11,815 | 1,011,892,001 | 15 | 176,808 | 703,007 | 11,455,796,052 | 104 | 59 |
| 5,524 | 491,317,277 | 7 | 73,071 | 284,386 | 5,131,648,493 | 55 | 60 |
| 3,826 | 329,875,336 | 9 | 137,660 | 211,539 | 3,564,746,956 | 28 | 61 |
| 3,175 | 282,306,004 | 0 | 0 | 115,027 | 2,493,049,627 | 27 | 15 |
| 608 | 58,732,879 | 1 | 24,274 | 29,687 | 513,974,797 | 4 | 19 |
| 560 | 55,668,532 | 1 | 3,782 | 21,237 | 468,843,858 | 4 | 28 |
| 1,427 | 126,709,923 | 0 | 0 | 74,788 | 1,344,743,081 | 17 | 30 |
| 1,358 | 119,111,736 | 0 | 0 | 65,776 | 1,219,541,962 | 20 | 31 |
| 445 | 42,588,097 | 0 | 0 | 21,083 | 407,689,456 | 4 | 52 |
| 349 | 39,838,902 | 0 | 0 | 51,404 | 657,057,825 | 7 | 302 |
| 125,310 | 10,767,850,712 | 181 | 3,699,636 | 6,346,959 | 111,691,357,627 | 1,095 | |
| 7,573 | 685,117,171 | 2 | 28,056 | 327,598 | 6,447,842,781 | 76 | |
| 132,883 | 11,452,967,883 | 183 | 3,727,692 | 6,674,557 | 118,139,200,408 | 1,171 | |
| 349 | 39,838,902 | 0 | 0 | 51,404 | 657,057,825 | 7 | |
| 133,232 | 11,492,806,785 | 183 | 3,727,692 | 6,725,961 | 118,796,258,233 | 1,178 | |

第11表 平成24年度 保険者別保険給付

保険給付状況（その他の保険給付の状況）

| No. | 保 険 者 名 | そ の 他 の 保 険 給 付 | | | | | | | |
|-----|---------|-----------------|-------------|-------|-------------|-------|-----------|-------|-----|
| | | 出産育児給付 | | 葬祭給付 | | 傷病手当金 | | 出産手当金 | |
| | | 件数 | 給付額 | 件数 | 給付額 | 件数 | 給付額 | 件数 | 給付額 |
| 1 | 下 関 市 | 238 | 99,510,000 | 487 | 24,210,000 | 0 | 0 | 0 | 0 |
| 2 | 宇 部 市 | 175 | 73,290,000 | 274 | 10,960,000 | 0 | 0 | 0 | 0 |
| 3 | 山 口 市 | 162 | 67,770,000 | 267 | 13,350,000 | 0 | 0 | 0 | 0 |
| 6 | 防 府 市 | 107 | 44,730,000 | 183 | 9,150,000 | 0 | 0 | 0 | 0 |
| 7 | 下 松 市 | 68 | 28,440,000 | 82 | 4,100,000 | 0 | 0 | 0 | 0 |
| 8 | 岩 国 市 | 132 | 55,260,000 | 259 | 12,950,000 | 0 | 0 | 0 | 0 |
| 9 | 山陽小野田市 | 51 | 21,360,000 | 118 | 5,900,000 | 0 | 0 | 0 | 0 |
| 10 | 光 市 | 27 | 11,340,000 | 86 | 4,300,000 | 0 | 0 | 0 | 0 |
| 12 | 柳 井 市 | 32 | 13,304,130 | 72 | 3,600,000 | 0 | 0 | 0 | 0 |
| 13 | 美 祢 市 | 9 | 3,780,000 | 40 | 1,600,000 | 0 | 0 | 0 | 0 |
| 59 | 周 南 市 | 138 | 57,630,000 | 261 | 13,050,000 | 0 | 0 | 0 | 0 |
| 60 | 萩 市 | 37 | 15,480,000 | 120 | 4,800,000 | 0 | 0 | 0 | 0 |
| 61 | 長 門 市 | 23 | 9,218,635 | 73 | 2,920,000 | 0 | 0 | 0 | 0 |
| 15 | 周防大島町 | 15 | 6,300,000 | 50 | 2,500,000 | 0 | 0 | 0 | 0 |
| 19 | 和 木 町 | 4 | 1,680,000 | 21 | 1,050,000 | 0 | 0 | 0 | 0 |
| 28 | 上 関 町 | 2 | 840,000 | 11 | 550,000 | 0 | 0 | 0 | 0 |
| 30 | 田 布 施 町 | 13 | 5,460,000 | 33 | 1,650,000 | 0 | 0 | 0 | 0 |
| 31 | 平 生 町 | 11 | 4,620,000 | 28 | 1,400,000 | 0 | 0 | 0 | 0 |
| 52 | 阿 武 町 | 3 | 1,230,210 | 9 | 450,000 | 0 | 0 | 0 | 0 |
| 302 | 医 師 国 保 | 32 | 13,410,000 | 7 | 1,100,000 | 9 | 1,683,000 | 0 | 0 |
| | 市 計 | 1,199 | 501,112,765 | 2,322 | 110,890,000 | 0 | 0 | 0 | 0 |
| | 町 計 | 48 | 20,130,210 | 152 | 7,600,000 | 0 | 0 | 0 | 0 |
| | 市 町 計 | 1,247 | 521,242,975 | 2,474 | 118,490,000 | 0 | 0 | 0 | 0 |
| | 組 合 計 | 32 | 13,410,000 | 7 | 1,100,000 | 9 | 1,683,000 | 0 | 0 |
| | 総 計 | 1,279 | 534,652,975 | 2,481 | 119,590,000 | 9 | 1,683,000 | 0 | 0 |

状況（一般＋退職・全体）（その7）

（事業年報C＋F表）

| その他の保険給付 | | | | 保険給付費計 | | 年度平均 被保険者総数 （一般＋退職） | No. |
|----------|------------|-------|-------------|-----------|-----------------|---------------------------|-----|
| その他任意給付 | | 計 | | 件数 | 給付額 | | |
| 件数 | 給付額 | 件数 | 給付額 | | | | |
| 0 | 0 | 725 | 123,720,000 | 1,266,309 | 23,708,069,983 | 71,786 | 1 |
| 0 | 0 | 449 | 84,250,000 | 776,519 | 14,293,022,880 | 41,718 | 2 |
| 0 | 0 | 429 | 81,120,000 | 746,392 | 13,603,747,846 | 42,998 | 3 |
| 0 | 0 | 290 | 53,880,000 | 506,178 | 8,591,252,301 | 28,552 | 6 |
| 0 | 0 | 150 | 32,540,000 | 239,825 | 3,891,427,056 | 13,335 | 7 |
| 0 | 0 | 391 | 68,210,000 | 759,421 | 12,451,670,316 | 39,936 | 8 |
| 0 | 0 | 169 | 27,260,000 | 287,839 | 5,238,818,886 | 15,274 | 9 |
| 0 | 0 | 113 | 15,640,000 | 263,742 | 4,592,213,939 | 14,798 | 10 |
| 0 | 0 | 104 | 16,904,130 | 180,921 | 3,086,399,503 | 9,847 | 12 |
| 0 | 0 | 49 | 5,380,000 | 123,750 | 2,591,447,546 | 6,712 | 13 |
| 0 | 0 | 399 | 70,680,000 | 703,406 | 11,526,476,052 | 38,817 | 59 |
| 0 | 0 | 157 | 20,280,000 | 284,543 | 5,151,928,493 | 16,101 | 60 |
| 0 | 0 | 96 | 12,138,635 | 211,635 | 3,576,885,591 | 10,936 | 61 |
| 0 | 0 | 65 | 8,800,000 | 115,092 | 2,501,849,627 | 6,731 | 15 |
| 0 | 0 | 25 | 2,730,000 | 29,712 | 516,704,797 | 1,549 | 19 |
| 0 | 0 | 13 | 1,390,000 | 21,250 | 470,233,858 | 1,174 | 28 |
| 0 | 0 | 46 | 7,110,000 | 74,834 | 1,351,853,081 | 4,462 | 30 |
| 0 | 0 | 39 | 6,020,000 | 65,815 | 1,225,561,962 | 3,563 | 31 |
| 0 | 0 | 12 | 1,680,210 | 21,095 | 409,369,666 | 1,224 | 52 |
| 923 | 22,776,511 | 971 | 38,969,511 | 52,375 | 696,027,336 | 5,123 | 302 |
| 0 | 0 | 3,521 | 612,002,765 | 6,350,480 | 112,303,360,392 | 350,810 | |
| 0 | 0 | 200 | 27,730,210 | 327,798 | 6,475,572,991 | 18,703 | |
| 0 | 0 | 3,721 | 639,732,975 | 6,678,278 | 118,778,933,383 | 369,513 | |
| 923 | 22,776,511 | 971 | 38,969,511 | 52,375 | 696,027,336 | 5,123 | |
| 923 | 22,776,511 | 4,692 | 678,702,486 | 6,730,653 | 119,474,960,719 | 374,636 | |

第12表 平成24年度 保険者別保険給付

療養の給付（診療費）諸率

| No. | 保険者名 | 受診率 (100人当たり) | | | | 1件当たり日数 | | | | 1件当た | |
|-----|--------|---------------|-----------|---------|-----------|---------|------|------|------|---------|--------|
| | | 入院 | 入院外 | 歯科 | 計 | 入院 | 入院外 | 歯科 | 計 | 入院 | 入院外 |
| 1 | 下関市 | 32.456 | 893.595 | 151.138 | 1,077.189 | 18.60 | 1.84 | 2.43 | 2.43 | 508,700 | 13,862 |
| 2 | 宇部市 | 32.089 | 1,003.425 | 170.490 | 1,206.005 | 18.49 | 1.86 | 2.19 | 2.35 | 516,478 | 13,412 |
| 3 | 山口市 | 30.967 | 928.890 | 169.945 | 1,129.801 | 18.14 | 1.67 | 2.20 | 2.20 | 512,210 | 14,123 |
| 6 | 防府市 | 28.320 | 940.004 | 161.782 | 1,130.106 | 17.35 | 1.73 | 2.33 | 2.21 | 486,878 | 13,279 |
| 7 | 下松市 | 26.982 | 916.535 | 171.729 | 1,115.246 | 17.97 | 1.67 | 1.96 | 2.11 | 514,864 | 12,809 |
| 8 | 岩国市 | 28.005 | 917.485 | 180.026 | 1,125.516 | 17.72 | 1.71 | 2.01 | 2.15 | 524,173 | 13,220 |
| 9 | 山陽小野田市 | 34.294 | 974.748 | 155.827 | 1,164.868 | 17.62 | 1.83 | 2.33 | 2.36 | 503,611 | 13,354 |
| 10 | 光市 | 28.335 | 937.066 | 171.577 | 1,136.978 | 17.28 | 1.72 | 2.09 | 2.16 | 523,815 | 13,928 |
| 12 | 柳井市 | 31.725 | 920.565 | 172.073 | 1,124.363 | 18.71 | 1.70 | 2.11 | 2.24 | 483,571 | 13,110 |
| 13 | 美祿市 | 37.217 | 962.187 | 142.685 | 1,142.089 | 17.66 | 1.72 | 2.38 | 2.32 | 513,447 | 15,759 |
| 59 | 周南市 | 27.771 | 915.254 | 184.687 | 1,127.712 | 18.16 | 1.70 | 1.91 | 2.14 | 499,907 | 13,219 |
| 60 | 萩市 | 32.793 | 893.373 | 187.380 | 1,113.546 | 18.65 | 1.66 | 2.15 | 2.24 | 500,073 | 13,509 |
| 61 | 長門市 | 33.431 | 874.433 | 170.410 | 1,078.274 | 18.93 | 1.58 | 2.44 | 2.25 | 484,457 | 12,305 |
| 15 | 周防大島町 | 43.441 | 921.958 | 126.683 | 1,092.081 | 20.48 | 1.75 | 2.18 | 2.54 | 479,471 | 14,917 |
| 19 | 和木町 | 32.085 | 915.171 | 163.202 | 1,110.458 | 19.36 | 1.84 | 2.16 | 2.40 | 531,612 | 13,165 |
| 28 | 上関町 | 46.763 | 951.022 | 158.944 | 1,156.729 | 20.11 | 1.78 | 2.09 | 2.57 | 490,835 | 14,059 |
| 30 | 田布施町 | 29.964 | 957.149 | 165.957 | 1,153.070 | 17.70 | 1.67 | 2.02 | 2.14 | 496,761 | 13,480 |
| 31 | 平生町 | 35.448 | 941.903 | 177.828 | 1,155.178 | 20.23 | 1.76 | 2.01 | 2.37 | 489,626 | 13,946 |
| 52 | 阿武町 | 33.742 | 875.654 | 171.732 | 1,081.127 | 20.96 | 1.73 | 2.14 | 2.40 | 541,669 | 13,443 |
| 302 | 医師国保 | 9.877 | 515.050 | 161.312 | 686.239 | 12.23 | 1.47 | 1.91 | 1.73 | 517,713 | 12,375 |
| | 市計 | 30.683 | 927.576 | 168.151 | 1,126.409 | 18.17 | 1.75 | 2.19 | 2.26 | 507,871 | 13,541 |
| | 町計 | 37.336 | 932.385 | 153.794 | 1,123.515 | 19.82 | 1.74 | 2.09 | 2.39 | 492,901 | 14,090 |
| | 市町計 | 31.019 | 927.820 | 167.424 | 1,126.263 | 18.27 | 1.75 | 2.18 | 2.27 | 506,959 | 13,569 |
| | 組合計 | 9.877 | 515.050 | 161.312 | 686.239 | 12.23 | 1.47 | 1.91 | 1.73 | 517,713 | 12,375 |
| | 総計 | 30.730 | 922.175 | 167.340 | 1,120.246 | 18.25 | 1.75 | 2.18 | 2.26 | 507,006 | 13,560 |

(診療費) 諸率 (一般+退職・全体) (その1)

(3~2ベース)

| り費用額 | | 1日当たり費用額 | | | | 1人当たり費用額 | | | | 被保険者1人当たり | | No. |
|--------|--------|----------|-------|-------|--------|----------|---------|--------|---------|-----------|---------|-----|
| 歯科 | 計 | 入院 | 入院外 | 歯科 | 計 | 入院 | 入院外 | 歯科 | 計 | 療養諸費用額 | 医療給付費 | |
| 15,875 | 29,054 | 27,352 | 7,535 | 6,541 | 11,970 | 165,105 | 123,869 | 23,994 | 312,968 | 396,194 | 328,537 | 1 |
| 14,944 | 27,014 | 27,929 | 7,206 | 6,813 | 11,492 | 165,734 | 134,574 | 25,478 | 325,787 | 410,637 | 340,591 | 2 |
| 14,571 | 27,843 | 28,234 | 8,478 | 6,627 | 12,670 | 158,614 | 131,189 | 24,763 | 314,566 | 381,633 | 314,494 | 3 |
| 15,126 | 25,412 | 28,067 | 7,685 | 6,496 | 11,523 | 137,885 | 124,827 | 24,471 | 287,182 | 363,987 | 299,011 | 6 |
| 12,808 | 24,955 | 28,659 | 7,678 | 6,521 | 11,838 | 138,919 | 117,400 | 21,994 | 278,313 | 351,506 | 289,380 | 7 |
| 13,392 | 25,961 | 29,575 | 7,748 | 6,658 | 12,054 | 146,794 | 121,292 | 24,109 | 292,195 | 376,748 | 310,083 | 8 |
| 15,869 | 28,124 | 28,588 | 7,295 | 6,812 | 11,906 | 172,706 | 130,169 | 24,728 | 327,604 | 413,081 | 341,205 | 9 |
| 14,264 | 26,686 | 30,321 | 8,103 | 6,810 | 12,336 | 148,422 | 130,513 | 24,474 | 303,409 | 375,421 | 309,270 | 10 |
| 13,367 | 26,424 | 25,843 | 7,723 | 6,327 | 11,791 | 153,415 | 120,689 | 23,000 | 297,104 | 377,512 | 311,719 | 12 |
| 16,755 | 32,101 | 29,077 | 9,151 | 7,041 | 13,815 | 191,089 | 151,631 | 23,906 | 366,627 | 462,137 | 385,290 | 13 |
| 12,747 | 25,127 | 27,532 | 7,755 | 6,680 | 11,724 | 138,831 | 120,984 | 23,542 | 283,357 | 359,404 | 295,123 | 59 |
| 14,015 | 27,923 | 26,811 | 8,145 | 6,522 | 12,458 | 163,989 | 120,683 | 26,261 | 310,933 | 388,471 | 318,716 | 60 |
| 13,124 | 27,073 | 25,587 | 7,805 | 5,377 | 12,026 | 161,958 | 107,603 | 22,364 | 291,925 | 395,885 | 325,964 | 61 |
| 15,061 | 33,413 | 23,414 | 8,528 | 6,902 | 13,132 | 208,286 | 137,530 | 19,080 | 364,896 | 440,953 | 370,383 | 15 |
| 13,898 | 28,253 | 27,459 | 7,147 | 6,434 | 11,796 | 170,569 | 120,486 | 22,682 | 313,737 | 399,439 | 331,811 | 19 |
| 14,916 | 33,452 | 24,402 | 7,878 | 7,124 | 13,025 | 229,530 | 133,709 | 23,708 | 386,947 | 473,445 | 399,356 | 28 |
| 14,604 | 26,200 | 28,071 | 8,050 | 7,239 | 12,242 | 148,850 | 129,022 | 24,236 | 302,108 | 365,522 | 301,377 | 30 |
| 14,552 | 28,636 | 24,207 | 7,914 | 7,228 | 12,096 | 173,561 | 131,358 | 25,877 | 330,796 | 413,381 | 342,280 | 31 |
| 13,883 | 29,999 | 25,844 | 7,761 | 6,482 | 12,514 | 182,769 | 117,713 | 23,841 | 324,323 | 404,536 | 333,080 | 52 |
| 12,066 | 19,576 | 42,348 | 8,419 | 6,313 | 11,326 | 51,135 | 63,740 | 19,463 | 134,338 | 166,370 | 128,256 | 302 |
| 14,431 | 27,139 | 27,944 | 7,746 | 6,592 | 12,001 | 155,829 | 125,602 | 24,266 | 305,697 | 385,754 | 318,381 | |
| 14,633 | 30,076 | 24,869 | 8,088 | 6,995 | 12,580 | 184,031 | 131,376 | 22,505 | 337,912 | 413,923 | 344,749 | |
| 14,441 | 27,287 | 27,741 | 7,763 | 6,610 | 12,032 | 157,256 | 125,894 | 24,177 | 307,328 | 387,180 | 319,716 | |
| 12,066 | 19,576 | 42,348 | 8,419 | 6,313 | 11,326 | 51,135 | 63,740 | 19,463 | 134,338 | 166,370 | 128,256 | |
| 14,409 | 27,223 | 27,784 | 7,768 | 6,606 | 12,027 | 155,805 | 125,044 | 24,113 | 304,962 | 384,161 | 317,098 | |

第12表 平成24年度 保険者別保険給付

療養の給付（診療費）諸率（対前年度比（％））

| No. | 保 険 者 名 | 受 診 率 (100人当たり) | | | | 1 件 当 た り 日 数 | | | | 1 件 当 た | |
|-----|---------|-----------------|--------|--------|--------|---------------|-------|--------|--------|---------|--------|
| | | 入 院 | 入院外 | 歯 科 | 計 | 入 院 | 入院外 | 歯 科 | 計 | 入 院 | 入院外 |
| 1 | 下 関 市 | 100.13 | 100.18 | 101.62 | 100.37 | 99.52 | 97.35 | 98.38 | 98.38 | 103.77 | 100.55 |
| 2 | 宇 部 市 | 100.27 | 101.02 | 102.60 | 101.22 | 97.01 | 96.88 | 97.77 | 96.71 | 101.99 | 100.25 |
| 3 | 山 口 市 | 100.96 | 101.13 | 102.34 | 101.31 | 100.06 | 98.82 | 97.35 | 98.65 | 106.34 | 100.18 |
| 6 | 防 府 市 | 97.29 | 100.74 | 100.94 | 100.68 | 98.75 | 97.19 | 97.90 | 97.36 | 101.60 | 100.64 |
| 7 | 下 松 市 | 106.71 | 101.31 | 98.83 | 101.04 | 100.62 | 97.66 | 98.49 | 99.53 | 111.64 | 101.49 |
| 8 | 岩 国 市 | 102.86 | 101.39 | 102.86 | 101.66 | 99.49 | 97.16 | 97.10 | 97.73 | 104.38 | 99.90 |
| 9 | 山陽小野田市 | 100.94 | 99.90 | 101.59 | 100.15 | 98.66 | 96.83 | 96.28 | 97.52 | 104.50 | 96.50 |
| 10 | 光 市 | 102.57 | 101.45 | 101.46 | 101.48 | 98.86 | 97.73 | 98.12 | 97.74 | 101.28 | 101.00 |
| 12 | 柳 井 市 | 97.84 | 101.16 | 102.04 | 101.20 | 99.42 | 99.42 | 98.60 | 98.25 | 103.13 | 101.64 |
| 13 | 美 祢 市 | 103.09 | 102.77 | 99.40 | 102.35 | 100.17 | 98.29 | 97.14 | 98.31 | 102.75 | 99.06 |
| 59 | 周 南 市 | 100.91 | 100.98 | 100.86 | 100.96 | 98.86 | 97.70 | 97.95 | 98.17 | 104.38 | 100.08 |
| 60 | 萩 市 | 100.61 | 100.70 | 102.68 | 101.03 | 100.32 | 97.08 | 98.17 | 97.82 | 104.19 | 100.05 |
| 61 | 長 門 市 | 100.74 | 99.75 | 103.54 | 100.36 | 97.88 | 95.76 | 97.99 | 96.98 | 101.44 | 99.12 |
| 15 | 周防大島町 | 103.33 | 99.60 | 102.71 | 100.10 | 98.79 | 97.77 | 98.20 | 98.83 | 102.84 | 101.99 |
| 19 | 和 木 町 | 110.13 | 101.56 | 103.41 | 102.05 | 105.10 | 94.36 | 94.74 | 98.36 | 112.74 | 96.65 |
| 28 | 上 関 町 | 116.12 | 98.64 | 105.32 | 100.12 | 94.46 | 98.34 | 103.47 | 101.98 | 111.19 | 92.70 |
| 30 | 田 布 施 町 | 107.89 | 100.66 | 105.21 | 101.47 | 100.63 | 98.82 | 101.51 | 100.94 | 107.73 | 101.14 |
| 31 | 平 生 町 | 101.83 | 100.30 | 99.17 | 100.17 | 101.76 | 99.44 | 94.37 | 99.58 | 107.52 | 98.82 |
| 52 | 阿 武 町 | 93.60 | 101.31 | 106.30 | 101.81 | 111.91 | 95.58 | 98.62 | 98.36 | 115.11 | 99.00 |
| 302 | 医 師 国 保 | 107.92 | 105.34 | 103.07 | 104.83 | 96.30 | 99.32 | 98.96 | 99.43 | 104.42 | 104.29 |
| | 市 計 | 100.73 | 100.87 | 101.81 | 101.00 | 99.07 | 97.77 | 97.77 | 97.84 | 103.91 | 100.16 |
| | 町 計 | 104.50 | 100.19 | 103.07 | 100.71 | 100.35 | 97.75 | 98.12 | 99.58 | 106.66 | 99.88 |
| | 市 町 計 | 100.94 | 100.83 | 101.87 | 100.99 | 99.13 | 97.77 | 97.32 | 97.84 | 104.06 | 100.14 |
| | 組 合 計 | 107.92 | 105.34 | 103.07 | 104.83 | 96.30 | 99.32 | 98.96 | 99.43 | 104.42 | 104.29 |
| | 総 計 | 100.95 | 100.85 | 101.88 | 101.01 | 99.18 | 97.77 | 97.76 | 97.84 | 104.06 | 100.16 |

(診療費) 諸率 (一般+退職・全体) (その2・前年度対比)

(3~2ベース)

| り費用額 | | 1日当たり費用額 | | | | 1人当たり費用額 | | | | 被保険者1人当たり | | No. |
|--------|--------|----------|--------|--------|--------|----------|--------|--------|--------|-----------|--------|-----|
| 歯科 | 計 | 入院 | 入院外 | 歯科 | 計 | 入院 | 入院外 | 歯科 | 計 | 療養諸費用額 | 医療給付費 | |
| 99.19 | 102.00 | 104.29 | 103.15 | 100.75 | 104.01 | 103.91 | 100.73 | 100.80 | 102.39 | 102.07 | 102.65 | 1 |
| 100.52 | 100.69 | 105.10 | 103.45 | 102.84 | 103.91 | 102.27 | 101.28 | 103.13 | 101.92 | 102.03 | 102.57 | 2 |
| 100.32 | 103.05 | 106.25 | 101.65 | 103.22 | 104.44 | 107.36 | 101.32 | 102.66 | 104.39 | 103.78 | 104.41 | 3 |
| 100.70 | 99.50 | 102.89 | 103.60 | 102.78 | 102.57 | 98.85 | 101.39 | 101.64 | 100.17 | 100.36 | 100.65 | 6 |
| 101.19 | 108.95 | 110.99 | 103.94 | 102.56 | 109.73 | 119.12 | 102.81 | 99.99 | 110.09 | 107.94 | 109.55 | 7 |
| 99.46 | 102.64 | 104.90 | 102.81 | 102.59 | 104.90 | 107.36 | 101.29 | 102.30 | 104.34 | 103.49 | 103.79 | 8 |
| 96.34 | 100.95 | 105.92 | 99.41 | 100.03 | 103.54 | 105.47 | 96.40 | 97.86 | 101.10 | 100.68 | 101.19 | 9 |
| 100.45 | 101.61 | 102.46 | 103.61 | 102.38 | 103.65 | 103.89 | 102.46 | 101.92 | 103.11 | 102.75 | 103.48 | 10 |
| 100.16 | 100.57 | 103.73 | 102.44 | 101.52 | 102.11 | 100.91 | 102.83 | 102.20 | 101.78 | 101.67 | 101.99 | 12 |
| 102.94 | 101.56 | 102.58 | 100.74 | 106.15 | 102.94 | 105.93 | 101.81 | 102.31 | 103.95 | 104.87 | 106.09 | 13 |
| 100.82 | 102.18 | 105.58 | 101.97 | 103.21 | 104.03 | 105.33 | 101.06 | 101.69 | 103.16 | 102.63 | 103.27 | 59 |
| 99.50 | 101.94 | 103.83 | 103.21 | 101.43 | 104.12 | 104.83 | 100.75 | 102.17 | 102.98 | 102.51 | 102.50 | 60 |
| 99.10 | 100.61 | 103.61 | 103.67 | 101.26 | 103.90 | 102.19 | 98.87 | 102.61 | 100.97 | 100.26 | 100.62 | 61 |
| 102.55 | 104.30 | 104.13 | 104.63 | 104.46 | 105.46 | 106.27 | 101.58 | 105.34 | 104.40 | 103.76 | 105.04 | 15 |
| 99.18 | 108.92 | 107.26 | 102.55 | 104.72 | 111.08 | 124.16 | 98.16 | 102.56 | 111.16 | 108.47 | 109.93 | 19 |
| 101.90 | 111.67 | 117.71 | 94.22 | 98.17 | 109.55 | 129.11 | 91.44 | 107.32 | 111.80 | 116.98 | 119.90 | 28 |
| 96.39 | 106.83 | 107.07 | 101.80 | 95.25 | 105.66 | 116.22 | 101.81 | 101.41 | 108.40 | 107.60 | 108.87 | 30 |
| 91.95 | 103.38 | 105.67 | 99.45 | 97.39 | 103.74 | 109.48 | 99.12 | 91.18 | 103.56 | 103.06 | 103.36 | 31 |
| 101.12 | 103.03 | 102.89 | 103.29 | 102.30 | 104.73 | 107.74 | 100.29 | 107.49 | 104.89 | 104.90 | 104.37 | 52 |
| 107.76 | 105.98 | 108.46 | 104.86 | 108.69 | 106.84 | 112.69 | 109.87 | 111.06 | 111.10 | 109.67 | 110.77 | 302 |
| 99.91 | 101.88 | 104.88 | 102.72 | 102.23 | 104.12 | 104.67 | 101.02 | 101.71 | 102.91 | 102.50 | 103.03 | |
| 98.00 | 105.29 | 106.30 | 101.99 | 99.90 | 105.78 | 111.47 | 100.07 | 101.01 | 106.04 | 105.67 | 106.75 | |
| 99.83 | 102.06 | 104.92 | 102.67 | 102.12 | 104.22 | 105.04 | 100.97 | 101.69 | 103.07 | 102.66 | 103.23 | |
| 107.76 | 105.98 | 108.46 | 104.86 | 108.69 | 106.84 | 112.69 | 109.87 | 111.06 | 111.10 | 109.67 | 110.77 | |
| 99.89 | 102.07 | 104.95 | 102.70 | 102.18 | 104.22 | 105.05 | 101.01 | 101.77 | 103.10 | 102.68 | 103.25 | |

第13表 平成24年度 保険者別保険給付

保険給付状況（療養の給付等内訳）

| No. | 保 険 者 名 | 療 養 の 給 付 等 (診 療 費) | | | | | | |
|-----|---------|-----------------------|--------|-------------|--------|---------|-------------|--------|
| | | 入 院 | | | 入 院 外 | | | 歯 |
| | | 件 数 | 日 数 | 費 用 額 | 件 数 | 日 数 | 費 用 額 | 件 数 |
| 1 | 下 関 市 | 372 | 2,114 | 114,770,050 | 18,246 | 30,967 | 158,417,310 | 2,476 |
| 2 | 宇 部 市 | 312 | 2,126 | 110,628,050 | 12,380 | 22,250 | 118,611,870 | 1,492 |
| 3 | 山 口 市 | 278 | 2,050 | 130,906,000 | 11,780 | 19,715 | 109,569,590 | 1,391 |
| 6 | 防 府 市 | 181 | 2,013 | 93,301,160 | 8,284 | 14,345 | 83,801,540 | 786 |
| 7 | 下 松 市 | 80 | 596 | 37,236,580 | 3,908 | 6,490 | 34,759,780 | 304 |
| 8 | 岩 国 市 | 207 | 1,852 | 110,255,790 | 11,842 | 18,410 | 100,189,770 | 1,445 |
| 9 | 山陽小野田市 | 79 | 603 | 25,246,810 | 3,838 | 6,759 | 44,581,580 | 697 |
| 10 | 光 市 | 67 | 291 | 13,928,230 | 3,614 | 6,660 | 32,365,070 | 328 |
| 12 | 柳 井 市 | 73 | 396 | 18,442,880 | 2,713 | 4,547 | 20,333,440 | 326 |
| 13 | 美 祢 市 | 20 | 112 | 4,847,120 | 1,113 | 1,657 | 8,631,490 | 150 |
| 59 | 周 南 市 | 118 | 702 | 36,081,840 | 10,433 | 18,603 | 95,657,600 | 1,292 |
| 60 | 萩 市 | 56 | 409 | 24,204,820 | 3,488 | 5,596 | 28,582,570 | 473 |
| 61 | 長 門 市 | 56 | 469 | 29,708,440 | 1,814 | 2,798 | 16,220,840 | 279 |
| 15 | 周防大島町 | 27 | 211 | 10,030,720 | 1,429 | 2,218 | 11,069,040 | 131 |
| 19 | 和 木 町 | 6 | 48 | 3,087,010 | 592 | 1,078 | 4,753,210 | 53 |
| 28 | 上 関 町 | 3 | 21 | 846,760 | 175 | 296 | 1,267,150 | 9 |
| 30 | 田 布 施 町 | 19 | 99 | 3,549,890 | 935 | 1,500 | 6,692,360 | 132 |
| 31 | 平 生 町 | 11 | 65 | 1,960,590 | 848 | 1,310 | 6,262,550 | 117 |
| 52 | 阿 武 町 | 3 | 6 | 218,650 | 260 | 458 | 3,073,530 | 44 |
| 302 | 医 師 国 保 | 23 | 259 | 14,915,090 | 1,113 | 1,842 | 12,716,250 | 163 |
| | 市 計 | 1,899 | 13,733 | 749,557,770 | 93,453 | 158,797 | 851,722,450 | 11,439 |
| | 町 計 | 69 | 450 | 19,693,620 | 4,239 | 6,860 | 33,117,840 | 486 |
| | 市 町 計 | 1,968 | 14,183 | 769,251,390 | 97,692 | 165,657 | 884,840,290 | 11,925 |
| | 組 合 計 | 23 | 259 | 14,915,090 | 1,113 | 1,842 | 12,716,250 | 163 |
| | 総 計 | 1,991 | 14,442 | 784,166,480 | 98,805 | 167,499 | 897,556,540 | 12,088 |

状況（一般＋退職・未就学児分再掲）（その1）

（事業年報C＋F表）

| 療 養 の 給 付 等 （ 診 療 費 ） | | | | | 療 養 の 給 付 等 | | | No. |
|-----------------------|-------------|---------|---------|---------------|-------------|---------|-------------|-----|
| 科 | | 小 | | 計 | | 調 剤 | | |
| 日 数 | 費 用 額 | 件 数 | 日 数 | 費 用 額 | 件 数 | 日 数 | 費 用 額 | |
| 4,311 | 31,194,480 | 21,094 | 37,392 | 304,381,840 | 13,591 | 21,427 | 74,459,150 | 1 |
| 2,618 | 16,669,020 | 14,184 | 26,994 | 245,908,940 | 7,085 | 11,733 | 40,984,220 | 2 |
| 2,343 | 15,966,290 | 13,449 | 24,108 | 256,441,880 | 8,249 | 13,115 | 44,241,310 | 3 |
| 1,396 | 9,422,630 | 9,251 | 17,754 | 186,525,330 | 5,255 | 8,798 | 31,848,210 | 6 |
| 484 | 3,165,540 | 4,292 | 7,570 | 75,161,900 | 2,726 | 4,288 | 15,293,130 | 7 |
| 2,335 | 14,856,350 | 13,494 | 22,597 | 225,301,910 | 9,058 | 12,932 | 51,186,010 | 8 |
| 1,253 | 7,482,840 | 4,614 | 8,615 | 77,311,230 | 2,186 | 3,338 | 15,045,170 | 9 |
| 563 | 3,274,080 | 4,009 | 7,514 | 49,567,380 | 2,868 | 4,874 | 17,575,380 | 10 |
| 588 | 3,462,210 | 3,112 | 5,531 | 42,238,530 | 2,136 | 3,169 | 10,848,340 | 12 |
| 307 | 1,609,760 | 1,283 | 2,076 | 15,088,370 | 629 | 864 | 2,976,510 | 13 |
| 2,106 | 13,611,660 | 11,843 | 21,411 | 145,351,100 | 7,657 | 12,862 | 52,663,050 | 59 |
| 743 | 4,424,030 | 4,017 | 6,748 | 57,211,420 | 2,566 | 3,601 | 13,714,340 | 60 |
| 491 | 2,241,630 | 2,149 | 3,758 | 48,170,910 | 1,621 | 2,248 | 7,637,460 | 61 |
| 207 | 1,412,290 | 1,587 | 2,636 | 22,512,050 | 869 | 1,245 | 9,100,450 | 15 |
| 111 | 637,730 | 651 | 1,237 | 8,477,950 | 449 | 632 | 1,681,360 | 19 |
| 13 | 45,780 | 187 | 330 | 2,159,690 | 133 | 194 | 634,330 | 28 |
| 227 | 1,338,430 | 1,086 | 1,826 | 11,580,680 | 695 | 1,069 | 3,800,490 | 30 |
| 184 | 1,111,910 | 976 | 1,559 | 9,335,050 | 667 | 933 | 5,017,020 | 31 |
| 81 | 500,410 | 307 | 545 | 3,792,590 | 206 | 319 | 1,158,820 | 52 |
| 244 | 1,641,880 | 1,299 | 2,345 | 29,273,220 | 755 | 1,193 | 4,661,770 | 302 |
| 19,538 | 127,380,520 | 106,791 | 192,068 | 1,728,660,740 | 65,627 | 103,249 | 378,472,280 | |
| 823 | 5,046,550 | 4,794 | 8,133 | 57,858,010 | 3,019 | 4,392 | 21,392,470 | |
| 20,361 | 132,427,070 | 111,585 | 200,201 | 1,786,518,750 | 68,646 | 107,641 | 399,864,750 | |
| 244 | 1,641,880 | 1,299 | 2,345 | 29,273,220 | 755 | 1,193 | 4,661,770 | |
| 20,605 | 134,068,950 | 112,884 | 202,546 | 1,815,791,970 | 69,401 | 108,834 | 404,526,520 | |

第13表 平成24年度 保険者別保険給付

保険給付状況（療養の給付等内訳・医療給付の状況）

| No. | 保 険 者 名 | 療 養 の 給 付 等 | | | | | | | |
|-----|---------|-------------|--------|------------|---------|-----|-----------|---------|---------|
| | | 食 事 療 養 | | | 訪 問 看 護 | | | 合 | |
| | | 件 数 | 回 数 | 費 用 額 | 件 数 | 日 数 | 費 用 額 | 件 数 | 日 数 |
| 1 | 下 関 市 | 224 | 2,324 | 1,478,992 | 11 | 73 | 834,750 | 34,696 | 37,465 |
| 2 | 宇 部 市 | 225 | 3,089 | 2,014,748 | 9 | 33 | 416,800 | 21,278 | 27,027 |
| 3 | 山 口 市 | 195 | 2,797 | 1,813,530 | 11 | 2 | 206,200 | 21,709 | 24,110 |
| 6 | 防 府 市 | 109 | 2,227 | 1,449,096 | 29 | 294 | 3,037,750 | 14,535 | 18,048 |
| 7 | 下 松 市 | 51 | 1,045 | 681,570 | 0 | 0 | 0 | 7,018 | 7,570 |
| 8 | 岩 国 市 | 154 | 3,133 | 2,054,554 | △ 1 | △ 2 | △ 23,850 | 22,551 | 22,595 |
| 9 | 山陽小野田市 | 41 | 838 | 541,160 | 0 | 0 | 0 | 6,800 | 8,615 |
| 10 | 光 市 | 43 | 421 | 278,238 | 0 | 0 | 0 | 6,877 | 7,514 |
| 12 | 柳 井 市 | 53 | 644 | 418,904 | 0 | 0 | 0 | 5,248 | 5,531 |
| 13 | 美 祿 市 | 16 | 228 | 150,170 | 0 | 0 | 0 | 1,912 | 2,076 |
| 59 | 周 南 市 | 81 | 1,224 | 785,900 | 0 | 0 | 0 | 19,500 | 21,411 |
| 60 | 萩 市 | 38 | 790 | 511,300 | 0 | 0 | 0 | 6,583 | 6,748 |
| 61 | 長 門 市 | 37 | 390 | 253,300 | 0 | 0 | 0 | 3,770 | 3,758 |
| 15 | 周防大島町 | 20 | 370 | 240,618 | 0 | 0 | 0 | 2,456 | 2,636 |
| 19 | 和 木 町 | 5 | 108 | 70,120 | 0 | 0 | 0 | 1,100 | 1,237 |
| 28 | 上 関 町 | 2 | 26 | 17,240 | 0 | 0 | 0 | 320 | 330 |
| 30 | 田 布 施 町 | 14 | 128 | 84,168 | 0 | 0 | 0 | 1,781 | 1,826 |
| 31 | 平 生 町 | 6 | 47 | 32,030 | 0 | 0 | 0 | 1,643 | 1,559 |
| 52 | 阿 武 町 | 1 | 9 | 5,760 | 0 | 0 | 0 | 513 | 545 |
| 302 | 医 師 国 保 | 18 | 625 | 401,324 | 0 | 0 | 0 | 2,054 | 2,345 |
| | 市 計 | 1,267 | 19,150 | 12,431,462 | 59 | 400 | 4,471,650 | 172,477 | 192,468 |
| | 町 計 | 48 | 688 | 449,936 | 0 | 0 | 0 | 7,813 | 8,133 |
| | 市 町 計 | 1,315 | 19,838 | 12,881,398 | 59 | 400 | 4,471,650 | 180,290 | 200,601 |
| | 組 合 計 | 18 | 625 | 401,324 | 0 | 0 | 0 | 2,054 | 2,345 |
| | 総 計 | 1,333 | 20,463 | 13,282,722 | 59 | 400 | 4,471,650 | 182,344 | 202,946 |

状況（一般＋退職・未就学児分再掲）（その2）

(事業年報C＋F表)

| 療 養 の 給 付 等 | | | | | | | | No. |
|---------------|-------|--------|------------|-------------|-----------|-----------|-----|-----|
| 食 事 療 養 (再 掲) | | | | | | | | |
| 計 | 件 数 | 回 数 | 費 用 額 | 保 険 者 負 担 分 | 一 部 負 担 金 | 他 法 負 担 分 | | |
| 費用額 | 件数 | 回数 | 費用額 | 保険者負担分 | 一部負担金 | 他法負担分 | | |
| 381,154,732 | 224 | 2,324 | 1,478,992 | 882,552 | 521,560 | 74,880 | 1 | |
| 289,324,708 | 225 | 3,089 | 2,014,748 | 1,211,758 | 622,550 | 180,440 | 2 | |
| 302,702,920 | 195 | 2,797 | 1,813,530 | 1,089,510 | 533,180 | 190,840 | 3 | |
| 222,860,386 | 109 | 2,227 | 1,449,096 | 870,076 | 355,680 | 223,340 | 6 | |
| 91,136,600 | 51 | 1,045 | 681,570 | 410,120 | 101,410 | 170,040 | 7 | |
| 278,518,624 | 154 | 3,133 | 2,054,554 | 1,269,974 | 324,500 | 460,080 | 8 | |
| 92,897,560 | 41 | 838 | 541,160 | 323,280 | 151,840 | 66,040 | 9 | |
| 67,420,998 | 43 | 421 | 278,238 | 169,578 | 108,660 | 0 | 10 | |
| 53,505,774 | 53 | 644 | 418,904 | 255,914 | 137,250 | 25,740 | 12 | |
| 18,215,050 | 16 | 228 | 150,170 | 90,890 | 59,280 | 0 | 13 | |
| 198,800,050 | 81 | 1,224 | 785,900 | 468,710 | 241,370 | 75,820 | 59 | |
| 71,437,060 | 38 | 790 | 511,300 | 305,900 | 98,800 | 106,600 | 60 | |
| 56,061,670 | 37 | 390 | 253,300 | 153,900 | 57,720 | 41,680 | 61 | |
| 31,853,118 | 20 | 370 | 240,618 | 144,418 | 75,920 | 20,280 | 15 | |
| 10,229,430 | 5 | 108 | 70,120 | 42,040 | 13,780 | 14,300 | 19 | |
| 2,811,260 | 2 | 26 | 17,240 | 10,480 | 6,760 | 0 | 28 | |
| 15,465,338 | 14 | 128 | 84,168 | 50,888 | 33,280 | 0 | 30 | |
| 14,384,100 | 6 | 47 | 32,030 | 19,810 | 11,700 | 520 | 31 | |
| 4,957,170 | 1 | 9 | 5,760 | 3,420 | 2,340 | 0 | 52 | |
| 34,336,314 | 18 | 625 | 401,324 | 238,824 | 52,520 | 109,980 | 302 | |
| 2,124,036,132 | 1,267 | 19,150 | 12,431,462 | 7,502,162 | 3,313,800 | 1,615,500 | | |
| 79,700,416 | 48 | 688 | 449,936 | 271,056 | 143,780 | 35,100 | | |
| 2,203,736,548 | 1,315 | 19,838 | 12,881,398 | 7,773,218 | 3,457,580 | 1,650,600 | | |
| 34,336,314 | 18 | 625 | 401,324 | 238,824 | 52,520 | 109,980 | | |
| 2,238,072,862 | 1,333 | 20,463 | 13,282,722 | 8,012,042 | 3,510,100 | 1,760,580 | | |

第13表 平成24年度 保険者別保険給付

保険給付状況（医療給付の状況・高額療養費の状況）

| No. | 保険者名 | 療 養 の 給 付 等 | | | | | | | 件 数 |
|-----|---------|-------------|---------------|---------|--------|-----------|--------|---------|---------|
| | | 件 数 | 費 用 額 | 療 養 費 等 | | | | | |
| | | | | 食事療養・件数 | 療養費・件数 | 療養費・費用額 | 移送費・件数 | 移送費・費用額 | |
| 1 | 下 関 市 | 34,696 | 381,154,732 | 0 | 48 | 765,259 | 0 | 0 | 34,744 |
| 2 | 宇 部 市 | 21,278 | 289,324,708 | 0 | 19 | 487,965 | 0 | 0 | 21,297 |
| 3 | 山 口 市 | 21,709 | 302,702,920 | 0 | 22 | 661,449 | 0 | 0 | 21,731 |
| 6 | 防 府 市 | 14,535 | 222,860,386 | 0 | 19 | 204,400 | 0 | 0 | 14,554 |
| 7 | 下 松 市 | 7,018 | 91,136,600 | 0 | 9 | 39,110 | 0 | 0 | 7,027 |
| 8 | 岩 国 市 | 22,551 | 278,518,624 | 0 | 19 | 424,830 | 0 | 0 | 22,570 |
| 9 | 山陽小野田市 | 6,800 | 92,897,560 | 0 | 6 | 64,174 | 0 | 0 | 6,806 |
| 10 | 光 市 | 6,877 | 67,420,998 | 0 | 16 | 266,036 | 0 | 0 | 6,893 |
| 12 | 柳 井 市 | 5,248 | 53,505,774 | 0 | 0 | 0 | 0 | 0 | 5,248 |
| 13 | 美 祢 市 | 1,912 | 18,215,050 | 0 | 3 | 27,630 | 0 | 0 | 1,915 |
| 59 | 周 南 市 | 19,500 | 198,800,050 | 0 | 11 | 282,484 | 0 | 0 | 19,511 |
| 60 | 萩 市 | 6,583 | 71,437,060 | 0 | 3 | 91,467 | 0 | 0 | 6,586 |
| 61 | 長 門 市 | 3,770 | 56,061,670 | 0 | 4 | 70,820 | 0 | 0 | 3,774 |
| 15 | 周防大島町 | 2,456 | 31,853,118 | 0 | 0 | 0 | 0 | 0 | 2,456 |
| 19 | 和 木 町 | 1,100 | 10,229,430 | 0 | 0 | 0 | 0 | 0 | 1,100 |
| 28 | 上 関 町 | 320 | 2,811,260 | 0 | 0 | 0 | 0 | 0 | 320 |
| 30 | 田 布 施 町 | 1,781 | 15,465,338 | 0 | 1 | 10,200 | 0 | 0 | 1,782 |
| 31 | 平 生 町 | 1,643 | 14,384,100 | 0 | 1 | 9,200 | 0 | 0 | 1,644 |
| 52 | 阿 武 町 | 513 | 4,957,170 | 0 | 1 | 23,919 | 0 | 0 | 514 |
| 302 | 医 師 国 保 | 2,054 | 34,336,314 | 0 | 1 | 28,350 | 0 | 0 | 2,055 |
| | 市 計 | 172,477 | 2,124,036,132 | 0 | 179 | 3,385,624 | 0 | 0 | 172,656 |
| | 町 計 | 7,813 | 79,700,416 | 0 | 3 | 43,319 | 0 | 0 | 7,816 |
| | 市 町 計 | 180,290 | 2,203,736,548 | 0 | 182 | 3,428,943 | 0 | 0 | 180,472 |
| | 組 合 計 | 2,054 | 34,336,314 | 0 | 1 | 28,350 | 0 | 0 | 2,055 |
| | 総 計 | 182,344 | 2,238,072,862 | 0 | 183 | 3,457,293 | 0 | 0 | 182,527 |

状況（一般＋退職・未就学児分再掲）（その3）

（事業年報C＋F表） 保険

| 療 養 諸 費 | | | | 高 額 療 養 費 | | | | No. | No. |
|---------------|---------------|------------|-------------|-----------|-------------|--------|-----------|-----|-----|
| 計 | | | | 合 算 分 | | | | | |
| 費 用 額 | 保険者負担分 | 一部負担金 | 他法負担分 | 多数該当分・件数 | 多数該当分・高額療養費 | その他・件数 | その他・高額療養費 | | |
| 381,919,991 | 305,213,831 | 8,188,720 | 68,517,440 | 3 | 81,652 | 8 | 343,384 | 1 | 1 |
| 289,812,673 | 231,450,098 | 12,965,117 | 45,397,458 | 12 | 1,992,379 | 19 | 1,280,670 | 2 | 2 |
| 303,364,369 | 242,110,767 | 12,282,147 | 48,971,455 | 8 | 591,748 | 12 | 476,277 | 3 | 3 |
| 223,064,786 | 178,162,627 | 6,398,421 | 38,503,738 | 5 | 145,129 | 14 | 785,513 | 6 | 6 |
| 91,175,710 | 72,805,432 | 4,799,212 | 13,571,066 | 4 | 50,336 | 6 | 166,176 | 7 | 7 |
| 278,943,454 | 222,793,693 | 17,397,332 | 38,752,429 | 1 | 28,824 | 8 | 352,426 | 8 | 8 |
| 92,961,734 | 74,259,739 | 2,643,336 | 16,058,659 | 2 | 264,772 | 2 | 11,361 | 9 | 9 |
| 67,687,034 | 54,096,613 | 1,897,357 | 11,693,064 | 0 | 335,719 | 3 | 158,874 | 10 | 10 |
| 53,505,774 | 42,725,410 | 1,815,890 | 8,964,474 | 1 | 42,929 | 3 | 75,967 | 12 | 12 |
| 18,242,680 | 14,564,898 | 272,888 | 3,404,894 | 0 | 0 | 1 | 41,433 | 13 | 13 |
| 199,082,534 | 159,106,015 | 3,446,579 | 36,529,940 | 0 | 0 | 2 | 429,797 | 59 | 59 |
| 71,528,527 | 57,119,680 | 2,970,109 | 11,438,738 | 2 | 22,137 | 7 | 316,845 | 60 | 60 |
| 56,132,490 | 44,857,252 | 3,308,375 | 7,966,863 | 1 | 232,488 | 9 | 114,885 | 61 | 61 |
| 31,853,118 | 25,434,418 | 1,540,368 | 4,878,332 | 2 | 85,428 | 5 | 91,106 | 15 | 15 |
| 10,229,430 | 8,169,488 | 449,774 | 1,610,168 | 0 | 0 | 0 | 0 | 19 | 19 |
| 2,811,260 | 2,245,696 | 62,446 | 503,118 | 0 | 0 | 0 | 0 | 28 | 28 |
| 15,475,538 | 12,363,984 | 142,150 | 2,969,404 | 0 | 0 | 2 | 89,579 | 30 | 30 |
| 14,393,300 | 11,508,826 | 334,098 | 2,550,376 | 0 | 0 | 2 | 87,636 | 31 | 31 |
| 4,981,089 | 3,983,683 | 13,334 | 984,072 | 3 | 25,980 | 0 | 0 | 52 | 52 |
| 34,364,664 | 27,409,494 | 3,455,523 | 3,499,647 | 0 | 0 | 0 | 0 | 302 | 302 |
| 2,127,421,756 | 1,699,266,055 | 78,385,483 | 349,770,218 | 39 | 3,788,113 | 94 | 4,553,608 | | |
| 79,743,735 | 63,706,095 | 2,542,170 | 13,495,470 | 5 | 111,408 | 9 | 268,321 | | |
| 2,207,165,491 | 1,762,972,150 | 80,927,653 | 363,265,688 | 44 | 3,899,521 | 103 | 4,821,929 | | |
| 34,364,664 | 27,409,494 | 3,455,523 | 3,499,647 | 0 | 0 | 0 | 0 | | |
| 2,241,530,155 | 1,790,381,644 | 84,383,176 | 366,765,335 | 44 | 3,899,521 | 103 | 4,821,929 | | |

第13表 平成24年度 保険者別保険給付

給付状況（医療給付の状況・高額療養費の状況）

| 保 険 者 名 | 高 額 療 養 費 | | | | | | |
|---------|-----------|-------------|----------|-------------|--------|------------|--------|
| | 単 独 分 | | | | | | |
| | 多数該当分・件数 | 多数該当分・高額療養費 | 長期疾病分・件数 | 長期疾病分・高額療養費 | 入院分・件数 | 入院分・高額療養費 | その他・件数 |
| 下 関 市 | 7 | 146,020 | 0 | 0 | 62 | 3,201,976 | 3 |
| 宇 部 市 | 9 | 266,670 | 0 | 0 | 70 | 3,111,689 | 3 |
| 山 口 市 | 20 | 3,227,474 | 0 | 0 | 37 | 1,500,318 | 2 |
| 防 府 市 | 7 | 400,334 | 0 | 0 | 39 | 1,791,089 | 0 |
| 下 松 市 | 0 | 0 | 0 | 0 | 15 | 698,924 | 1 |
| 岩 国 市 | 2 | 21,600 | 0 | 0 | 38 | 2,696,336 | 7 |
| 山陽小野田市 | 11 | 759,414 | 0 | 0 | 16 | 1,125,768 | 1 |
| 光 市 | 0 | 0 | 0 | 0 | 16 | 389,625 | 0 |
| 柳 井 市 | 5 | 465,454 | 0 | 0 | 16 | 483,512 | 0 |
| 美 祢 市 | 0 | 0 | 0 | 0 | 3 | 244,621 | 0 |
| 周 南 市 | 7 | 138,810 | 0 | 0 | 31 | 1,532,782 | △ 1 |
| 萩 市 | 2 | 28,050 | 0 | 0 | 16 | 844,519 | 0 |
| 長 門 市 | 1 | 11,126 | 1 | 6,758 | 6 | 220,542 | 0 |
| 周防大島町 | 0 | 0 | 0 | 0 | 4 | 60,230 | 0 |
| 和 木 町 | 0 | 0 | 0 | 0 | 0 | 0 | 0 |
| 上 関 町 | 0 | 0 | 0 | 0 | 0 | 0 | 1 |
| 田 布 施 町 | 0 | 0 | 0 | 0 | 5 | 54,499 | 0 |
| 平 生 町 | 1 | 45,586 | 0 | 0 | 2 | 108,134 | 0 |
| 阿 武 町 | 0 | 0 | 0 | 0 | 0 | 0 | 0 |
| 医 師 国 保 | 0 | 0 | 0 | 0 | 4 | 213,759 | 0 |
| 市 計 | 71 | 5,464,952 | 1 | 6,758 | 365 | 17,841,701 | 16 |
| 町 計 | 1 | 45,586 | 0 | 0 | 11 | 222,863 | 1 |
| 市 町 計 | 72 | 5,510,538 | 1 | 6,758 | 376 | 18,064,564 | 17 |
| 組 合 計 | 0 | 0 | 0 | 0 | 4 | 213,759 | 0 |
| 総 計 | 72 | 5,510,538 | 1 | 6,758 | 380 | 18,278,323 | 17 |

状況（一般＋退職・未就学児分再掲）（その４）

(事業年報C＋F表)

| 高 額 療 養 費 | | | | | 医 療 給 付 費 計 | | 年度平均 未就学児 被保険者数 | No. |
|-----------|-----------|------------|-----|------------|-------------|---------------|-----------------------|-----|
| その他・高額療養費 | 他 法 負 担 分 | | 合 計 | | 件 数 | 給 付 額 | | |
| | 件 数 | 高額療養費 | 件 数 | 高額療養費 | | | | |
| 54,216 | 13 | 3,313,649 | 96 | 7,140,897 | 34,840 | 312,354,728 | 1,920 | 1 |
| 21,412 | 24 | 4,496,246 | 137 | 11,169,066 | 21,434 | 242,619,164 | 1,218 | 2 |
| 1,608 | 33 | 10,288,996 | 112 | 16,086,421 | 21,843 | 258,197,188 | 1,188 | 3 |
| 0 | 35 | 5,737,144 | 100 | 8,859,209 | 14,654 | 187,021,836 | 797 | 6 |
| 59,304 | 14 | 3,774,369 | 40 | 4,749,109 | 7,067 | 77,554,541 | 387 | 7 |
| 122,870 | 54 | 10,011,206 | 110 | 13,233,262 | 22,680 | 236,026,955 | 1,269 | 8 |
| 14,272 | 3 | 485,237 | 35 | 2,660,824 | 6,841 | 76,920,563 | 391 | 9 |
| 0 | 2 | 682,396 | 21 | 1,566,614 | 6,914 | 55,663,227 | 316 | 10 |
| 0 | 2 | 413,217 | 27 | 1,481,079 | 5,275 | 44,206,489 | 254 | 12 |
| 0 | 0 | 0 | 4 | 286,054 | 1,919 | 14,850,952 | 120 | 13 |
| △ 6,640 | 11 | 2,347,792 | 50 | 4,442,541 | 19,561 | 163,548,556 | 1,067 | 59 |
| 0 | 7 | 2,117,661 | 34 | 3,329,212 | 6,620 | 60,448,892 | 353 | 60 |
| 0 | 13 | 2,892,979 | 31 | 3,478,778 | 3,805 | 48,336,030 | 209 | 61 |
| 0 | 3 | 495,737 | 14 | 732,501 | 2,470 | 26,166,919 | 151 | 15 |
| 0 | 1 | 333,238 | 1 | 333,238 | 1,101 | 8,502,726 | 55 | 19 |
| 39,340 | 0 | 0 | 1 | 39,340 | 321 | 2,285,036 | 18 | 28 |
| 0 | 0 | 0 | 7 | 144,078 | 1,789 | 12,508,062 | 101 | 30 |
| 0 | 4 | 205,144 | 9 | 446,500 | 1,653 | 11,955,326 | 94 | 31 |
| 0 | 0 | 0 | 3 | 25,980 | 517 | 4,009,663 | 23 | 52 |
| 0 | 7 | 1,562,789 | 11 | 1,776,548 | 2,066 | 29,186,042 | 140 | 302 |
| 267,042 | 211 | 46,560,892 | 797 | 78,483,066 | 173,453 | 1,777,749,121 | 9,489 | |
| 39,340 | 8 | 1,034,119 | 35 | 1,721,637 | 7,851 | 65,427,732 | 442 | |
| 306,382 | 219 | 47,595,011 | 832 | 80,204,703 | 181,304 | 1,843,176,853 | 9,931 | |
| 0 | 7 | 1,562,789 | 11 | 1,776,548 | 2,066 | 29,186,042 | 140 | |
| 306,382 | 226 | 49,157,800 | 843 | 81,981,251 | 183,370 | 1,872,362,895 | 10,071 | |

第14表 平成24年度 保険者別保険給付

療養の給付（診療費）諸率

| No. | 保 険 者 名 | 受 診 率 (100人当たり) | | | | 1 件 当 たり 日 数 | | | | 1 件 当 た | |
|-----|---------|-----------------|-----------|---------|-----------|--------------|------|------|------|---------|--------|
| | | 入 院 | 入院外 | 歯 科 | 計 | 入 院 | 入院外 | 歯 科 | 計 | 入 院 | 入院外 |
| 1 | 下 関 市 | 19.375 | 950.313 | 128.958 | 1,098.646 | 5.68 | 1.70 | 1.74 | 1.77 | 308,522 | 8,682 |
| 2 | 宇 部 市 | 25.616 | 1,016.420 | 122.496 | 1,164.532 | 6.81 | 1.80 | 1.75 | 1.90 | 354,577 | 9,581 |
| 3 | 山 口 市 | 23.401 | 991.582 | 117.088 | 1,132.071 | 7.37 | 1.67 | 1.68 | 1.79 | 470,885 | 9,301 |
| 6 | 防 府 市 | 22.710 | 1,039.398 | 98.620 | 1,160.728 | 11.12 | 1.73 | 1.78 | 1.92 | 515,476 | 10,116 |
| 7 | 下 松 市 | 20.672 | 1,009.819 | 78.553 | 1,109.044 | 7.45 | 1.66 | 1.59 | 1.76 | 465,457 | 8,895 |
| 8 | 岩 国 市 | 16.312 | 933.176 | 113.869 | 1,063.357 | 8.95 | 1.55 | 1.62 | 1.67 | 532,637 | 8,461 |
| 9 | 山陽小野田市 | 20.205 | 981.586 | 178.261 | 1,180.051 | 7.63 | 1.76 | 1.80 | 1.87 | 319,580 | 11,616 |
| 10 | 光 市 | 21.203 | 1,143.671 | 103.797 | 1,268.671 | 4.34 | 1.84 | 1.72 | 1.87 | 207,884 | 8,955 |
| 12 | 柳 井 市 | 28.740 | 1,068.110 | 128.346 | 1,225.197 | 5.42 | 1.68 | 1.80 | 1.78 | 252,642 | 7,495 |
| 13 | 美 祢 市 | 16.667 | 927.500 | 125.000 | 1,069.167 | 5.60 | 1.49 | 2.05 | 1.62 | 242,356 | 7,755 |
| 59 | 周 南 市 | 11.059 | 977.788 | 121.087 | 1,109.934 | 5.95 | 1.78 | 1.63 | 1.81 | 305,778 | 9,169 |
| 60 | 萩 市 | 15.864 | 988.102 | 133.994 | 1,137.960 | 7.30 | 1.60 | 1.57 | 1.68 | 432,229 | 8,195 |
| 61 | 長 門 市 | 26.794 | 867.943 | 133.493 | 1,028.230 | 8.38 | 1.54 | 1.76 | 1.75 | 530,508 | 8,942 |
| 15 | 周防大島町 | 17.881 | 946.358 | 86.755 | 1,050.993 | 7.81 | 1.55 | 1.58 | 1.66 | 371,508 | 7,746 |
| 19 | 和 木 町 | 10.909 | 1,076.364 | 96.364 | 1,183.636 | 8.00 | 1.82 | 2.09 | 1.90 | 514,502 | 8,029 |
| 28 | 上 関 町 | 16.667 | 972.222 | 50.000 | 1,038.889 | 7.00 | 1.69 | 1.44 | 1.76 | 282,253 | 7,241 |
| 30 | 田 布 施 町 | 18.812 | 925.743 | 130.693 | 1,075.248 | 5.21 | 1.60 | 1.72 | 1.68 | 186,836 | 7,158 |
| 31 | 平 生 町 | 11.702 | 902.128 | 124.468 | 1,038.298 | 5.91 | 1.54 | 1.57 | 1.60 | 178,235 | 7,385 |
| 52 | 阿 武 町 | 13.043 | 1,130.435 | 191.304 | 1,334.783 | 2.00 | 1.76 | 1.84 | 1.78 | 72,883 | 11,821 |
| 302 | 医 師 国 保 | 16.429 | 795.000 | 116.429 | 927.857 | 11.26 | 1.65 | 1.50 | 1.81 | 648,482 | 11,425 |
| | 市 計 | 20.013 | 984.856 | 120.550 | 1,125.419 | 7.23 | 1.70 | 1.71 | 1.80 | 394,712 | 9,114 |
| | 町 計 | 15.611 | 959.050 | 109.955 | 1,084.615 | 6.52 | 1.62 | 1.69 | 1.70 | 285,415 | 7,813 |
| | 市 町 計 | 19.817 | 983.708 | 120.079 | 1,123.603 | 7.21 | 1.70 | 1.71 | 1.79 | 390,880 | 9,057 |
| | 組 合 計 | 16.429 | 795.000 | 116.429 | 927.857 | 11.26 | 1.65 | 1.50 | 1.81 | 648,482 | 11,425 |
| | 総 計 | 19.770 | 981.084 | 120.028 | 1,120.882 | 7.25 | 1.70 | 1.70 | 1.79 | 393,856 | 9,084 |

(診療費) 諸率 (一般+退職・未就学児分再掲) (その1)

(3~2ベース)

| り費用額 | | 1日当たり費用額 | | | | 1人当たり費用額 | | | | 被保険者1人当たり | | No. |
|--------|--------|----------|-------|-------|--------|----------|---------|--------|---------|-----------|---------|-----|
| 歯科 | 計 | 入院 | 入院外 | 歯科 | 計 | 入院 | 入院外 | 歯科 | 計 | 療養諸費用額 | 医療給付費 | |
| 12,599 | 14,430 | 54,290 | 5,116 | 7,236 | 8,140 | 59,776 | 82,509 | 16,247 | 158,532 | 198,917 | 162,685 | 1 |
| 11,172 | 17,337 | 52,036 | 5,331 | 6,367 | 9,110 | 90,828 | 97,382 | 13,686 | 201,896 | 237,941 | 199,195 | 2 |
| 11,478 | 19,068 | 63,857 | 5,558 | 6,814 | 10,637 | 110,190 | 92,230 | 13,440 | 215,860 | 255,357 | 217,338 | 3 |
| 11,988 | 20,163 | 46,349 | 5,842 | 6,750 | 10,506 | 117,065 | 105,146 | 11,823 | 234,034 | 279,881 | 234,657 | 6 |
| 10,413 | 17,512 | 62,477 | 5,356 | 6,540 | 9,929 | 96,219 | 89,819 | 8,180 | 194,217 | 235,596 | 200,399 | 7 |
| 10,281 | 16,696 | 59,533 | 5,442 | 6,362 | 9,970 | 86,884 | 78,952 | 11,707 | 177,543 | 219,814 | 185,994 | 8 |
| 10,736 | 16,756 | 41,869 | 6,596 | 5,972 | 8,974 | 64,570 | 114,019 | 19,138 | 197,727 | 237,754 | 196,728 | 9 |
| 9,982 | 12,364 | 47,863 | 4,860 | 5,815 | 6,597 | 44,077 | 102,421 | 10,361 | 156,859 | 214,199 | 176,149 | 10 |
| 10,620 | 13,573 | 46,573 | 4,472 | 5,888 | 7,637 | 72,610 | 80,053 | 13,631 | 166,293 | 210,653 | 174,041 | 12 |
| 10,732 | 11,760 | 43,278 | 5,209 | 5,244 | 7,268 | 40,393 | 71,929 | 13,415 | 125,736 | 152,022 | 123,758 | 13 |
| 10,535 | 12,273 | 51,399 | 5,142 | 6,463 | 6,789 | 33,816 | 89,651 | 12,757 | 136,224 | 186,582 | 153,279 | 59 |
| 9,353 | 14,242 | 59,180 | 5,108 | 5,954 | 8,478 | 68,569 | 80,970 | 12,533 | 162,072 | 202,630 | 171,243 | 60 |
| 8,035 | 22,416 | 63,344 | 5,797 | 4,565 | 12,818 | 142,146 | 77,612 | 10,726 | 230,483 | 268,577 | 231,273 | 61 |
| 10,781 | 14,185 | 47,539 | 4,991 | 6,823 | 8,540 | 66,429 | 73,305 | 9,353 | 149,086 | 210,948 | 173,291 | 15 |
| 12,033 | 13,023 | 64,313 | 4,409 | 5,745 | 6,854 | 56,127 | 86,422 | 11,595 | 154,145 | 185,990 | 154,595 | 19 |
| 5,087 | 11,549 | 40,322 | 4,281 | 3,522 | 6,545 | 47,042 | 70,397 | 2,543 | 119,983 | 156,181 | 126,946 | 28 |
| 10,140 | 10,664 | 35,857 | 4,462 | 5,896 | 6,342 | 35,147 | 66,261 | 13,252 | 114,660 | 153,223 | 123,842 | 30 |
| 9,504 | 9,565 | 30,163 | 4,781 | 6,043 | 5,988 | 20,857 | 66,623 | 11,829 | 99,309 | 153,120 | 127,184 | 31 |
| 11,373 | 12,354 | 36,442 | 6,711 | 6,178 | 6,959 | 9,507 | 133,632 | 21,757 | 164,895 | 216,569 | 174,333 | 52 |
| 10,073 | 22,535 | 57,587 | 6,904 | 6,729 | 12,483 | 106,536 | 90,830 | 11,728 | 209,094 | 245,462 | 208,472 | 302 |
| 11,136 | 16,187 | 54,581 | 5,364 | 6,520 | 9,000 | 78,992 | 89,759 | 13,424 | 182,175 | 224,199 | 187,348 | |
| 10,384 | 12,069 | 43,764 | 4,828 | 6,132 | 7,114 | 44,556 | 74,927 | 11,418 | 130,900 | 180,416 | 148,027 | |
| 11,105 | 16,010 | 54,238 | 5,341 | 6,504 | 8,924 | 77,460 | 89,099 | 13,335 | 179,893 | 222,250 | 185,598 | |
| 10,073 | 22,535 | 57,587 | 6,904 | 6,729 | 12,483 | 106,536 | 90,830 | 11,728 | 209,094 | 245,462 | 208,472 | |
| 11,091 | 16,085 | 54,298 | 5,359 | 6,507 | 8,965 | 77,864 | 89,123 | 13,312 | 180,299 | 222,573 | 185,916 | |

第14表 平成24年度 保険者別保険給付

療養の給付（診療費）諸率（対前年度比（%））

| No. | 保険者名 | 受診率（100人当たり） | | | | 1件当たり日数 | | | | 1件当た | |
|-----|--------|--------------|--------|--------|--------|---------|--------|--------|--------|--------|--------|
| | | 入院 | 入院外 | 歯科 | 計 | 入院 | 入院外 | 歯科 | 計 | 入院 | 入院外 |
| 1 | 下関市 | 102.47 | 94.32 | 105.36 | 95.63 | 92.81 | 97.14 | 97.21 | 96.72 | 87.46 | 96.99 |
| 2 | 宇部市 | 101.48 | 96.48 | 101.00 | 97.04 | 95.65 | 96.26 | 94.59 | 95.96 | 87.00 | 89.20 |
| 3 | 山口市 | 122.47 | 98.84 | 106.64 | 99.99 | 104.10 | 95.43 | 97.67 | 97.28 | 130.24 | 98.48 |
| 6 | 防府市 | 93.85 | 99.92 | 95.45 | 99.40 | 90.78 | 96.65 | 92.71 | 95.52 | 82.32 | 102.40 |
| 7 | 下松市 | 119.58 | 100.26 | 90.32 | 99.78 | 151.73 | 103.11 | 91.38 | 105.39 | 172.82 | 108.83 |
| 8 | 岩国市 | 106.94 | 99.63 | 121.85 | 101.72 | 107.57 | 97.48 | 101.25 | 98.82 | 108.46 | 106.84 |
| 9 | 山陽小野田市 | 95.15 | 96.44 | 92.56 | 95.81 | 89.66 | 100.00 | 103.45 | 100.00 | 55.33 | 108.36 |
| 10 | 光市 | 134.57 | 107.13 | 107.24 | 107.51 | 48.12 | 100.55 | 104.88 | 97.91 | 41.36 | 93.25 |
| 12 | 柳井市 | 102.48 | 105.83 | 94.26 | 104.41 | 54.25 | 101.82 | 102.86 | 95.70 | 58.19 | 101.61 |
| 13 | 美祿市 | 113.16 | 98.31 | 72.96 | 94.66 | 80.58 | 99.33 | 114.53 | 100.00 | 84.57 | 92.89 |
| 59 | 周南市 | 75.57 | 93.59 | 103.84 | 94.38 | 79.97 | 97.27 | 100.00 | 96.28 | 59.65 | 94.72 |
| 60 | 萩市 | 75.16 | 95.20 | 91.01 | 94.34 | 130.82 | 98.77 | 97.52 | 99.41 | 137.14 | 99.09 |
| 61 | 長門市 | 120.08 | 92.04 | 106.97 | 94.33 | 103.33 | 96.86 | 93.62 | 100.00 | 82.75 | 106.83 |
| 15 | 周防大島町 | 66.16 | 92.69 | 103.55 | 92.86 | 135.12 | 100.65 | 85.41 | 99.40 | 147.88 | 93.24 |
| 19 | 和木町 | 48.67 | 112.48 | 78.72 | 107.43 | 144.40 | 105.81 | 98.12 | 103.26 | 266.31 | 101.48 |
| 28 | 上関町 | 30.30 | 80.68 | 47.62 | 76.11 | 183.25 | 98.83 | 94.74 | 98.88 | 190.78 | 101.06 |
| 30 | 田布施町 | 85.78 | 92.57 | 94.90 | 92.72 | 107.64 | 93.57 | 97.73 | 94.38 | 86.83 | 87.18 |
| 31 | 平生町 | 38.30 | 86.76 | 90.22 | 85.93 | 79.65 | 95.65 | 92.35 | 90.40 | 39.57 | 91.81 |
| 52 | 阿武町 | 69.56 | 124.31 | 107.40 | 120.66 | 33.33 | 113.55 | 103.95 | 107.23 | 19.66 | 97.63 |
| 302 | 医師国保 | 53.20 | 106.84 | 86.53 | 102.01 | 64.27 | 100.61 | 97.40 | 83.80 | 56.56 | 131.23 |
| | 市計 | 102.40 | 97.37 | 102.72 | 98.01 | 93.53 | 97.70 | 97.71 | 97.83 | 89.85 | 98.43 |
| | 町計 | 58.54 | 94.70 | 91.15 | 93.50 | 111.64 | 99.39 | 93.89 | 97.70 | 99.67 | 93.57 |
| | 市町計 | 99.70 | 97.26 | 102.18 | 97.80 | 94.74 | 97.70 | 97.71 | 97.28 | 90.96 | 98.26 |
| | 組合計 | 53.20 | 106.84 | 86.53 | 102.01 | 64.27 | 100.61 | 97.40 | 83.80 | 56.56 | 131.23 |
| | 総計 | 98.76 | 97.33 | 101.95 | 97.83 | 92.83 | 97.70 | 97.14 | 97.28 | 88.67 | 98.61 |

(診療費) 諸率 (一般+退職・未就学児分再掲) (その2・前年度対比)

(3~2ベース)

| り費用額 | | 1日当たり費用額 | | | | 1人当たり費用額 | | | | 被保険者1人当たり | | No. |
|--------|--------|----------|--------|--------|--------|----------|--------|--------|--------|-----------|--------|-----|
| 歯科 | 計 | 入院 | 入院外 | 歯科 | 計 | 入院 | 入院外 | 歯科 | 計 | 療養諸費用額 | 医療給付費 | |
| 97.72 | 96.01 | 94.24 | 100.24 | 100.44 | 99.09 | 89.62 | 91.49 | 102.96 | 91.81 | 91.92 | 90.83 | 1 |
| 100.54 | 90.65 | 90.93 | 92.78 | 106.15 | 94.22 | 88.29 | 86.06 | 101.56 | 87.97 | 89.42 | 89.06 | 2 |
| 109.77 | 123.13 | 124.96 | 102.98 | 111.91 | 126.17 | 159.50 | 97.33 | 117.07 | 123.12 | 118.23 | 121.83 | 3 |
| 105.57 | 88.50 | 90.67 | 105.60 | 114.10 | 92.89 | 77.25 | 102.31 | 100.76 | 87.97 | 90.44 | 88.41 | 6 |
| 93.86 | 140.51 | 113.85 | 105.56 | 102.57 | 133.22 | 206.66 | 109.12 | 84.78 | 140.21 | 134.53 | 140.99 | 7 |
| 101.40 | 110.07 | 100.90 | 109.50 | 100.55 | 111.24 | 115.98 | 106.44 | 123.56 | 111.97 | 111.01 | 111.94 | 8 |
| 97.81 | 81.60 | 61.70 | 108.13 | 94.73 | 81.78 | 52.65 | 104.50 | 90.53 | 78.19 | 80.73 | 79.36 | 9 |
| 111.36 | 76.64 | 85.90 | 92.43 | 106.68 | 78.00 | 55.66 | 99.91 | 119.44 | 82.39 | 88.70 | 87.41 | 10 |
| 96.10 | 75.39 | 107.13 | 100.18 | 93.14 | 79.01 | 59.63 | 107.54 | 90.59 | 78.72 | 83.11 | 80.45 | 12 |
| 115.05 | 96.98 | 104.91 | 93.87 | 100.48 | 97.01 | 95.70 | 91.32 | 83.95 | 91.81 | 93.41 | 94.54 | 13 |
| 105.28 | 76.84 | 74.62 | 97.00 | 105.59 | 79.80 | 45.08 | 88.64 | 109.33 | 72.53 | 77.70 | 76.43 | 59 |
| 94.17 | 102.89 | 104.84 | 99.92 | 96.27 | 103.24 | 103.08 | 94.33 | 85.70 | 97.06 | 95.33 | 97.64 | 60 |
| 93.57 | 105.01 | 80.14 | 109.96 | 100.00 | 105.37 | 99.37 | 98.34 | 100.09 | 99.05 | 97.70 | 96.31 | 61 |
| 96.66 | 99.06 | 109.28 | 92.56 | 113.47 | 99.30 | 97.84 | 86.43 | 100.09 | 91.99 | 103.04 | 102.66 | 15 |
| 112.93 | 108.65 | 184.37 | 95.58 | 114.67 | 105.15 | 129.61 | 114.15 | 88.89 | 116.73 | 116.33 | 108.35 | 19 |
| 66.95 | 89.73 | 104.06 | 102.39 | 70.64 | 90.71 | 57.81 | 81.54 | 31.88 | 68.29 | 67.15 | 68.04 | 28 |
| 91.35 | 85.53 | 80.65 | 93.04 | 93.72 | 90.42 | 74.48 | 80.69 | 86.69 | 79.30 | 80.68 | 81.00 | 30 |
| 75.87 | 48.45 | 49.72 | 95.58 | 81.91 | 53.55 | 15.16 | 79.66 | 68.44 | 41.63 | 53.39 | 52.10 | 31 |
| 115.83 | 69.33 | 58.98 | 85.71 | 111.48 | 64.77 | 13.68 | 121.36 | 124.39 | 83.66 | 94.15 | 94.57 | 52 |
| 101.72 | 47.43 | 88.02 | 129.92 | 104.34 | 56.81 | 30.09 | 140.20 | 88.02 | 48.38 | 52.16 | 49.41 | 302 |
| 101.46 | 96.62 | 95.98 | 100.88 | 103.71 | 99.04 | 92.01 | 95.85 | 104.21 | 94.69 | 95.49 | 95.32 | |
| 92.95 | 80.28 | 89.19 | 93.98 | 98.97 | 82.37 | 58.35 | 88.61 | 84.73 | 75.06 | 83.10 | 81.97 | |
| 101.08 | 96.02 | 96.01 | 100.60 | 103.52 | 98.42 | 90.69 | 95.57 | 103.29 | 93.92 | 94.99 | 94.79 | |
| 101.72 | 47.43 | 88.02 | 129.92 | 104.34 | 56.81 | 30.09 | 140.20 | 88.02 | 48.38 | 52.16 | 49.41 | |
| 101.11 | 94.66 | 95.43 | 100.94 | 103.53 | 97.20 | 87.57 | 95.98 | 103.07 | 92.61 | 93.89 | 93.54 | |

第15表 平成24年度 保険者別一般被保険者

保険給付状況（療養の給付等内訳）

| No. | 保険者名 | 療 養 の 給 付 等 (診 療 費) | | | | | |
|-----|---------|-----------------------|-----------|----------------|-----------|-----------|----------------|
| | | 入 院 | | | 入 院 外 | | |
| | | 件 数 | 日 数 | 費 用 額 | 件 数 | 日 数 | 費 用 額 |
| 1 | 下 関 市 | 21,487 | 401,896 | 10,824,111,667 | 589,409 | 1,086,764 | 8,036,890,090 |
| 2 | 宇 部 市 | 12,484 | 232,690 | 6,380,976,773 | 384,954 | 719,337 | 5,130,821,159 |
| 3 | 山 口 市 | 12,084 | 220,040 | 6,159,733,399 | 363,114 | 607,515 | 5,038,691,605 |
| 6 | 防 府 市 | 7,346 | 128,539 | 3,547,174,932 | 240,873 | 418,501 | 3,154,295,333 |
| 7 | 下 松 市 | 3,337 | 60,607 | 1,713,792,384 | 111,615 | 186,923 | 1,415,648,751 |
| 8 | 岩 国 市 | 10,362 | 184,822 | 5,391,112,708 | 336,257 | 576,184 | 4,444,046,337 |
| 9 | 山陽小野田市 | 4,762 | 85,034 | 2,399,942,375 | 132,205 | 243,529 | 1,754,876,072 |
| 10 | 光 市 | 3,840 | 66,553 | 2,032,417,618 | 127,801 | 221,099 | 1,783,719,449 |
| 12 | 柳 井 市 | 2,865 | 53,750 | 1,372,268,190 | 82,013 | 138,850 | 1,050,936,680 |
| 13 | 美 祢 市 | 2,317 | 40,925 | 1,161,245,700 | 59,261 | 102,713 | 932,143,110 |
| 59 | 周 南 市 | 9,851 | 179,760 | 4,896,088,346 | 325,427 | 557,405 | 4,234,173,646 |
| 60 | 萩 市 | 4,876 | 91,970 | 2,442,085,060 | 130,431 | 217,091 | 1,740,048,202 |
| 61 | 長 門 市 | 3,375 | 65,351 | 1,638,607,920 | 86,369 | 136,811 | 1,056,364,520 |
| 15 | 周防大島町 | 2,746 | 56,550 | 1,310,645,140 | 56,612 | 99,844 | 836,398,460 |
| 19 | 和 木 町 | 448 | 8,527 | 238,378,970 | 12,828 | 23,545 | 159,877,710 |
| 28 | 上 関 町 | 542 | 10,964 | 266,149,660 | 10,703 | 19,095 | 148,113,800 |
| 30 | 田 布 施 町 | 1,237 | 22,490 | 599,117,810 | 38,582 | 64,475 | 504,811,180 |
| 31 | 平 生 町 | 1,147 | 23,565 | 561,030,037 | 30,384 | 53,656 | 416,099,097 |
| 52 | 阿 武 町 | 379 | 8,086 | 204,227,270 | 9,143 | 16,009 | 124,873,890 |
| 302 | 医 師 国 保 | 506 | 6,186 | 261,962,700 | 26,386 | 38,786 | 326,538,160 |
| | 市 計 | 98,986 | 1,811,937 | 49,959,557,072 | 2,969,729 | 5,212,722 | 39,772,654,954 |
| | 町 計 | 6,499 | 130,182 | 3,179,548,887 | 158,252 | 276,624 | 2,190,174,137 |
| | 市 町 計 | 105,485 | 1,942,119 | 53,139,105,959 | 3,127,981 | 5,489,346 | 41,962,829,091 |
| | 組 合 計 | 506 | 6,186 | 261,962,700 | 26,386 | 38,786 | 326,538,160 |
| | 総 計 | 105,991 | 1,948,305 | 53,401,068,659 | 3,154,367 | 5,528,132 | 42,289,367,251 |

保険給付状況（全体）（その1）

（事業年報C表）

| 療 養 の 給 付 等 （ 診 療 費 ） | | | | | | No. |
|-----------------------|-----------|---------------|-----------|-----------|-----------------|-----|
| 歯 科 | | | 小 計 | | | |
| 件 数 | 日 数 | 費 用 額 | 件 数 | 日 数 | 費 用 額 | |
| 99,384 | 240,555 | 1,574,693,309 | 710,280 | 1,729,215 | 20,435,695,066 | 1 |
| 64,858 | 142,529 | 975,432,160 | 462,296 | 1,094,556 | 12,487,230,092 | 2 |
| 65,604 | 143,966 | 953,349,830 | 440,802 | 971,521 | 12,151,774,834 | 3 |
| 41,206 | 95,866 | 625,121,572 | 289,425 | 642,906 | 7,326,591,837 | 6 |
| 20,769 | 40,665 | 263,656,800 | 135,721 | 288,195 | 3,393,097,935 | 7 |
| 65,335 | 131,176 | 873,290,030 | 411,954 | 892,182 | 10,708,449,075 | 8 |
| 21,093 | 49,064 | 334,723,570 | 158,060 | 377,627 | 4,489,542,017 | 9 |
| 23,098 | 48,450 | 330,085,960 | 154,739 | 336,102 | 4,146,223,027 | 10 |
| 15,096 | 31,936 | 203,178,690 | 99,974 | 224,536 | 2,626,383,560 | 12 |
| 8,726 | 20,746 | 146,588,430 | 70,304 | 164,384 | 2,239,977,240 | 13 |
| 64,991 | 124,119 | 832,521,690 | 400,269 | 861,284 | 9,962,783,682 | 59 |
| 27,035 | 57,886 | 377,728,322 | 162,342 | 366,947 | 4,559,861,584 | 60 |
| 16,558 | 40,181 | 217,766,150 | 106,302 | 242,343 | 2,912,738,590 | 61 |
| 7,682 | 16,749 | 115,622,530 | 67,040 | 173,143 | 2,262,666,130 | 15 |
| 2,229 | 4,834 | 31,199,890 | 15,505 | 36,906 | 429,456,570 | 19 |
| 1,780 | 3,743 | 26,670,340 | 13,025 | 33,802 | 440,933,800 | 28 |
| 6,672 | 13,422 | 97,267,840 | 46,491 | 100,387 | 1,201,196,830 | 30 |
| 5,664 | 11,320 | 83,168,410 | 37,195 | 88,541 | 1,060,297,544 | 31 |
| 1,780 | 3,847 | 25,136,250 | 11,302 | 27,942 | 354,237,410 | 52 |
| 8,264 | 15,794 | 99,710,420 | 35,156 | 60,766 | 688,211,280 | 302 |
| 533,753 | 1,167,139 | 7,708,136,513 | 3,602,468 | 8,191,798 | 97,440,348,539 | |
| 25,807 | 53,915 | 379,065,260 | 190,558 | 460,721 | 5,748,788,284 | |
| 559,560 | 1,221,054 | 8,087,201,773 | 3,793,026 | 8,652,519 | 103,189,136,823 | |
| 8,264 | 15,794 | 99,710,420 | 35,156 | 60,766 | 688,211,280 | |
| 567,824 | 1,236,848 | 8,186,912,193 | 3,828,182 | 8,713,285 | 103,877,348,103 | |

第15表 平成24年度 保険者別一般被保険者

保険給付状況（療養の給付等内訳）

| No. | 保険者名 | 療 養 の 給 付 等 | | | | | |
|-----|---------|-------------|-----------|----------------|-------------------|-----------|---------------|
| | | 調 剤 | | | 食 事 療 養 ・ 生 活 療 養 | | |
| | | 件 数 | 枚 数 | 費 用 額 | 件 数 | 日 数 | 費 用 額 |
| 1 | 下 関 市 | 391,626 | 517,982 | 4,397,673,822 | 20,595 | 1,092,492 | 732,807,527 |
| 2 | 宇 部 市 | 211,874 | 288,208 | 2,601,773,914 | 11,891 | 626,281 | 418,062,166 |
| 3 | 山 口 市 | 204,782 | 260,684 | 2,029,579,270 | 11,680 | 594,102 | 397,514,434 |
| 6 | 防 府 市 | 144,874 | 186,526 | 1,652,135,755 | 6,973 | 336,042 | 224,864,171 |
| 7 | 下 松 市 | 74,960 | 97,071 | 751,925,026 | 3,157 | 163,820 | 110,572,678 |
| 8 | 岩 国 市 | 255,807 | 328,106 | 2,646,515,476 | 9,857 | 491,579 | 333,035,752 |
| 9 | 山陽小野田市 | 84,447 | 115,003 | 959,062,408 | 4,523 | 224,514 | 150,926,022 |
| 10 | 光 市 | 77,176 | 100,309 | 809,561,166 | 3,626 | 177,448 | 119,657,470 |
| 12 | 柳 井 市 | 56,262 | 69,632 | 585,845,260 | 2,729 | 144,829 | 96,799,026 |
| 13 | 美 祢 市 | 36,689 | 49,040 | 493,810,920 | 2,239 | 108,266 | 73,334,084 |
| 59 | 周 南 市 | 217,731 | 284,404 | 2,291,660,602 | 9,424 | 486,645 | 327,462,524 |
| 60 | 萩 市 | 84,963 | 108,192 | 933,776,968 | 4,701 | 248,330 | 168,266,130 |
| 61 | 長 門 市 | 71,966 | 91,823 | 865,195,710 | 3,225 | 176,441 | 120,020,238 |
| 15 | 周防大島町 | 30,182 | 38,304 | 359,689,290 | 2,688 | 158,168 | 105,812,128 |
| 19 | 和 木 町 | 10,229 | 14,159 | 99,688,200 | 420 | 21,962 | 14,985,038 |
| 28 | 上 関 町 | 6,393 | 9,205 | 72,639,300 | 540 | 31,097 | 21,101,396 |
| 30 | 田 布 施 町 | 17,723 | 22,879 | 197,600,720 | 1,189 | 58,779 | 39,749,804 |
| 31 | 平 生 町 | 19,406 | 24,708 | 210,391,410 | 1,115 | 65,363 | 44,216,937 |
| 52 | 阿 武 町 | 6,022 | 8,441 | 65,828,780 | 368 | 21,849 | 14,684,330 |
| 302 | 医 師 国 保 | 14,988 | 18,530 | 148,470,330 | 468 | 14,829 | 9,852,906 |
| | 市 計 | 1,913,157 | 2,496,980 | 21,018,516,297 | 94,620 | 4,870,789 | 3,273,322,222 |
| | 町 計 | 89,955 | 117,696 | 1,005,837,700 | 6,320 | 357,218 | 240,549,633 |
| | 市 町 計 | 2,003,112 | 2,614,676 | 22,024,353,997 | 100,940 | 5,228,007 | 3,513,871,855 |
| | 組 合 計 | 14,988 | 18,530 | 148,470,330 | 468 | 14,829 | 9,852,906 |
| | 総 計 | 2,018,100 | 2,633,206 | 22,172,824,327 | 101,408 | 5,242,836 | 3,523,724,761 |

保険給付状況（全体）（その2）

（事業年報C表）

| 療 養 の 給 付 等 | | | | | | No. |
|-------------|--------|-------------|-----------|-----------|-----------------|-----|
| 訪 問 看 護 | | | 合 計 | | | |
| 件 数 | 日 数 | 費 用 額 | 件 数 | 日 数 | 費 用 額 | |
| 654 | 5,593 | 57,439,400 | 1,102,560 | 1,734,808 | 25,623,615,815 | 1 |
| 689 | 5,524 | 57,855,800 | 674,859 | 1,100,080 | 15,564,921,972 | 2 |
| 989 | 6,301 | 65,958,650 | 646,573 | 977,822 | 14,644,827,188 | 3 |
| 591 | 3,794 | 39,231,300 | 434,890 | 646,700 | 9,242,823,063 | 6 |
| 84 | 593 | 6,413,550 | 210,765 | 288,788 | 4,262,009,189 | 7 |
| 348 | 1,676 | 18,013,300 | 668,109 | 893,858 | 13,706,013,603 | 8 |
| 209 | 1,545 | 16,860,750 | 242,716 | 379,172 | 5,616,391,197 | 9 |
| 155 | 1,337 | 14,299,830 | 232,070 | 337,439 | 5,089,741,493 | 10 |
| 112 | 766 | 7,778,150 | 156,348 | 225,302 | 3,316,805,996 | 12 |
| 184 | 935 | 9,683,980 | 107,177 | 165,319 | 2,816,806,224 | 13 |
| 352 | 2,272 | 23,623,900 | 618,352 | 863,556 | 12,605,530,708 | 59 |
| 65 | 281 | 3,108,350 | 247,370 | 367,228 | 5,665,013,032 | 60 |
| 76 | 1,002 | 12,177,900 | 178,344 | 243,345 | 3,910,132,438 | 61 |
| 62 | 405 | 3,784,260 | 97,284 | 173,548 | 2,731,951,808 | 15 |
| 23 | 129 | 1,238,920 | 25,757 | 37,035 | 545,368,728 | 19 |
| 27 | 204 | 2,887,600 | 19,445 | 34,006 | 537,562,096 | 28 |
| 105 | 1,129 | 13,645,150 | 64,319 | 101,516 | 1,452,192,504 | 30 |
| 71 | 638 | 8,049,900 | 56,672 | 89,179 | 1,322,955,791 | 31 |
| 4 | 13 | 175,500 | 17,328 | 27,955 | 434,926,020 | 52 |
| 11 | 75 | 761,250 | 50,155 | 60,841 | 847,295,766 | 302 |
| 4,508 | 31,619 | 332,444,860 | 5,520,133 | 8,223,417 | 122,064,631,918 | |
| 292 | 2,518 | 29,781,330 | 280,805 | 463,239 | 7,024,956,947 | |
| 4,800 | 34,137 | 362,226,190 | 5,800,938 | 8,686,656 | 129,089,588,865 | |
| 11 | 75 | 761,250 | 50,155 | 60,841 | 847,295,766 | |
| 4,811 | 34,212 | 362,987,440 | 5,851,093 | 8,747,497 | 129,936,884,631 | |

第15表 平成24年度 保険者別一般被保険者

保険給付状況（医療給付の状況）

| No. | 保 険 者 名 | 療 養 の 給 付 等 | | | | | |
|-----|---------|-------------------------|-----------|---------------|---------------|---------------|------------|
| | | 食 事 療 養 ・ 生 活 療 養 (再 掲) | | | | | |
| | | 件 数 | 回 数 | 費 用 額 | 保 険 者 負 担 分 | 一 部 負 担 金 | 他 法 負 担 分 |
| 1 | 下 関 市 | 20,595 | 1,092,492 | 732,807,527 | 500,454,756 | 221,367,937 | 10,984,834 |
| 2 | 宇 部 市 | 11,891 | 626,281 | 418,062,166 | 284,125,290 | 127,976,566 | 5,960,310 |
| 3 | 山 口 市 | 11,680 | 594,102 | 397,514,434 | 268,291,665 | 123,660,389 | 5,562,380 |
| 6 | 防 府 市 | 6,973 | 336,042 | 224,864,171 | 151,123,807 | 70,527,014 | 3,213,350 |
| 7 | 下 松 市 | 3,157 | 163,820 | 110,572,678 | 74,147,950 | 34,341,468 | 2,083,260 |
| 8 | 岩 国 市 | 9,857 | 491,579 | 333,035,752 | 226,346,444 | 99,743,308 | 6,946,000 |
| 9 | 山陽小野田市 | 4,523 | 224,514 | 150,926,022 | 101,903,456 | 47,124,676 | 1,897,890 |
| 10 | 光 市 | 3,626 | 177,448 | 119,657,470 | 80,485,275 | 37,187,215 | 1,984,980 |
| 12 | 柳 井 市 | 2,729 | 144,829 | 96,799,026 | 66,454,926 | 29,379,560 | 964,540 |
| 13 | 美 祢 市 | 2,239 | 108,266 | 73,334,084 | 48,475,744 | 24,386,620 | 471,720 |
| 59 | 周 南 市 | 9,424 | 486,645 | 327,462,524 | 217,850,566 | 103,088,988 | 6,522,970 |
| 60 | 萩 市 | 4,701 | 248,330 | 168,266,130 | 113,133,764 | 52,081,936 | 3,050,430 |
| 61 | 長 門 市 | 3,225 | 176,441 | 120,020,238 | 81,622,968 | 35,117,390 | 3,279,880 |
| 15 | 周防大島町 | 2,688 | 158,168 | 105,812,128 | 73,391,718 | 30,744,710 | 1,675,700 |
| 19 | 和 木 町 | 420 | 21,962 | 14,985,038 | 10,317,488 | 4,304,420 | 363,130 |
| 28 | 上 関 町 | 540 | 31,097 | 21,101,396 | 14,314,396 | 6,515,040 | 271,960 |
| 30 | 田 布 施 町 | 1,189 | 58,779 | 39,749,804 | 27,153,094 | 12,319,450 | 277,260 |
| 31 | 平 生 町 | 1,115 | 65,363 | 44,216,937 | 29,079,461 | 13,694,446 | 1,443,030 |
| 52 | 阿 武 町 | 368 | 21,849 | 14,684,330 | 9,921,700 | 4,401,720 | 360,910 |
| 302 | 医 師 国 保 | 468 | 14,829 | 9,852,906 | 6,042,416 | 3,571,290 | 239,200 |
| | 市 計 | 94,620 | 4,870,789 | 3,273,322,222 | 2,214,416,611 | 1,005,983,067 | 52,922,544 |
| | 町 計 | 6,320 | 357,218 | 240,549,633 | 164,177,857 | 71,979,786 | 4,391,990 |
| | 市 町 計 | 100,940 | 5,228,007 | 3,513,871,855 | 2,378,594,468 | 1,077,962,853 | 57,314,534 |
| | 組 合 計 | 468 | 14,829 | 9,852,906 | 6,042,416 | 3,571,290 | 239,200 |
| | 総 計 | 101,408 | 5,242,836 | 3,523,724,761 | 2,384,636,884 | 1,081,534,143 | 57,553,734 |

保険給付状況（全体）（その3）

（事業年報C表）

| 療養の給付等 | | 療養費等 | | | | | | No. |
|-----------|-----------------|-----------|---------|-----------|-------|-------|------------|-----|
| 件数 | 費用額 | 食事療養・生活療養 | | | | 療養費 | | |
| | | 件数 | 保険者負担分 | 一部負担金 | 他法負担分 | 診療費 | | |
| | | | | | | 件数 | 費用額 | |
| 1,102,560 | 25,623,615,815 | 93 | 332,120 | △ 332,120 | 0 | 323 | 4,812,731 | 1 |
| 674,859 | 15,564,921,972 | 17 | 40,050 | △ 40,050 | 0 | 118 | 5,023,086 | 2 |
| 646,573 | 14,644,827,188 | 17 | 49,150 | △ 49,150 | 0 | 384 | 3,992,108 | 3 |
| 434,890 | 9,242,823,063 | 10 | 23,250 | △ 23,250 | 0 | 215 | 2,950,558 | 6 |
| 210,765 | 4,262,009,189 | 8 | 28,160 | △ 28,160 | 0 | 162 | 1,618,020 | 7 |
| 668,109 | 13,706,013,603 | 4 | 7,950 | △ 7,950 | 0 | 316 | 7,040,806 | 8 |
| 242,716 | 5,616,391,197 | 15 | 24,340 | △ 24,340 | 0 | 161 | 1,428,412 | 9 |
| 232,070 | 5,089,741,493 | 7 | 19,050 | △ 19,050 | 0 | 95 | 955,591 | 10 |
| 156,348 | 3,316,805,996 | 4 | 9,850 | △ 9,850 | 0 | 39 | 1,349,600 | 12 |
| 107,177 | 2,816,806,224 | 4 | 11,100 | △ 11,100 | 0 | 61 | 1,790,672 | 13 |
| 618,352 | 12,605,530,708 | 3 | 6,850 | △ 6,850 | 0 | 369 | 5,419,374 | 59 |
| 247,370 | 5,665,013,032 | 2 | 6,000 | △ 6,000 | 0 | 41 | 527,979 | 60 |
| 178,344 | 3,910,132,438 | 8 | 67,190 | △ 67,190 | 0 | 182 | 2,945,535 | 61 |
| 97,284 | 2,731,951,808 | 23 | 38,300 | △ 38,300 | 0 | 24 | 501,870 | 15 |
| 25,757 | 545,368,728 | 0 | 0 | 0 | 0 | 0 | 0 | 19 |
| 19,445 | 537,562,096 | 0 | 0 | 0 | 0 | 2 | 26,150 | 28 |
| 64,319 | 1,452,192,504 | 4 | 8,750 | △ 8,750 | 0 | 15 | 155,630 | 30 |
| 56,672 | 1,322,955,791 | 1 | 4,550 | △ 4,550 | 0 | 6 | 110,420 | 31 |
| 17,328 | 434,926,020 | 0 | 0 | 0 | 0 | 3 | 55,119 | 52 |
| 50,155 | 847,295,766 | 0 | 0 | 0 | 0 | 23 | 55,492 | 302 |
| 5,520,133 | 122,064,631,918 | 192 | 625,060 | △ 625,060 | 0 | 2,466 | 39,854,472 | |
| 280,805 | 7,024,956,947 | 28 | 51,600 | △ 51,600 | 0 | 50 | 849,189 | |
| 5,800,938 | 129,089,588,865 | 220 | 676,660 | △ 676,660 | 0 | 2,516 | 40,703,661 | |
| 50,155 | 847,295,766 | 0 | 0 | 0 | 0 | 23 | 55,492 | |
| 5,851,093 | 129,936,884,631 | 220 | 676,660 | △ 676,660 | 0 | 2,539 | 40,759,153 | |

第15表 平成24年度 保険者別一般被保険者

保険給付状況（医療給付の状況）

| No. | 保 険 者 名 | 療 養 費 等 | | | | | | | |
|-----|---------|---------|-------------|--------|-------------|-----------|------------|--------|------------|
| | | 療 養 費 | | | | | | | |
| | | 補 装 具 | | 柔道整復師 | | アンマ・マッサージ | | ハリ・キョウ | |
| | | 件 数 | 費 用 額 | 件 数 | 費 用 額 | 件 数 | 費 用 額 | 件 数 | 費 用 額 |
| 1 | 下 関 市 | 947 | 27,228,700 | 25,522 | 230,429,694 | 408 | 12,337,265 | 1,070 | 7,804,925 |
| 2 | 宇 部 市 | 526 | 15,639,144 | 15,065 | 141,997,420 | 255 | 13,194,330 | 75 | 390,255 |
| 3 | 山 口 市 | 601 | 20,204,652 | 11,114 | 75,557,440 | 0 | 0 | 503 | 10,771,070 |
| 6 | 防 府 市 | 349 | 11,379,699 | 5,282 | 40,340,953 | 102 | 2,304,300 | 16 | 54,220 |
| 7 | 下 松 市 | 148 | 5,911,458 | 2,320 | 17,524,508 | 5 | 528,010 | 120 | 1,176,347 |
| 8 | 岩 国 市 | 443 | 13,318,813 | 7,426 | 63,570,423 | 42 | 465,100 | 740 | 7,568,195 |
| 9 | 山陽小野田市 | 192 | 5,332,358 | 4,186 | 33,899,392 | 36 | 1,160,960 | 15 | 89,695 |
| 10 | 光 市 | 185 | 5,439,841 | 2,791 | 21,823,772 | 11 | 519,400 | 124 | 1,541,815 |
| 12 | 柳 井 市 | 138 | 5,163,272 | 2,232 | 14,986,199 | 33 | 1,624,340 | 149 | 3,148,070 |
| 13 | 美 祢 市 | 101 | 3,298,074 | 1,596 | 12,438,155 | 0 | 0 | 1 | 1,495 |
| 59 | 周 南 市 | 324 | 10,183,902 | 6,350 | 43,065,580 | 208 | 8,732,300 | 119 | 943,855 |
| 60 | 萩 市 | 243 | 8,929,021 | 2,229 | 13,983,148 | 81 | 2,390,720 | 92 | 625,885 |
| 61 | 長 門 市 | 150 | 4,342,316 | 3,140 | 21,561,798 | 0 | 0 | 0 | 0 |
| 15 | 周防大島町 | 108 | 3,375,841 | 1,095 | 5,680,681 | 0 | 0 | 36 | 352,370 |
| 19 | 和 木 町 | 12 | 303,954 | 244 | 1,680,965 | 0 | 0 | 0 | 0 |
| 28 | 上 関 町 | 12 | 300,692 | 146 | 690,055 | 0 | 0 | 0 | 0 |
| 30 | 田 布 施 町 | 73 | 1,997,519 | 1,226 | 8,018,238 | 0 | 0 | 14 | 35,005 |
| 31 | 平 生 町 | 55 | 1,371,667 | 723 | 4,983,104 | 0 | 0 | 36 | 216,360 |
| 52 | 阿 武 町 | 19 | 625,799 | 68 | 494,134 | 0 | 0 | 24 | 256,025 |
| 302 | 医 師 国 保 | 51 | 1,900,140 | 554 | 2,698,000 | 0 | 0 | 65 | 366,270 |
| | 市 計 | 4,347 | 136,371,250 | 89,253 | 731,178,482 | 1,181 | 43,256,725 | 3,024 | 34,115,827 |
| | 町 計 | 279 | 7,975,472 | 3,502 | 21,547,177 | 0 | 0 | 110 | 859,760 |
| | 市 町 計 | 4,626 | 144,346,722 | 92,755 | 752,725,659 | 1,181 | 43,256,725 | 3,134 | 34,975,587 |
| | 組 合 計 | 51 | 1,900,140 | 554 | 2,698,000 | 0 | 0 | 65 | 366,270 |
| | 総 計 | 4,677 | 146,246,862 | 93,309 | 755,423,659 | 1,181 | 43,256,725 | 3,199 | 35,341,857 |

保険給付状況（全体）（その4）

（事業年報C表）

| 療 養 費 等 | | | | | 療 養 諸 費 | | | No. |
|---------|---------|---------|---------------|-------|---------|-----------|-----------------|-----|
| 療 養 費 | | | | 移 送 費 | | 計 | | |
| そ の 他 | | 小 計 | | 件 数 | 費 用 額 | 件 数 | 費 用 額 | |
| 件 数 | 費 用 額 | 件 数 | 費 用 額 | | | | | |
| 1 | 104,000 | 28,271 | 282,717,315 | 0 | 0 | 1,130,924 | 25,906,333,130 | 1 |
| 0 | 0 | 16,039 | 176,244,235 | 0 | 0 | 690,915 | 15,741,166,207 | 2 |
| 1 | 62,780 | 12,603 | 110,588,050 | 0 | 0 | 659,193 | 14,755,415,238 | 3 |
| 42 | 408,240 | 6,006 | 57,437,970 | 0 | 0 | 440,906 | 9,300,261,033 | 6 |
| 0 | 0 | 2,755 | 26,758,343 | 0 | 0 | 213,528 | 4,288,767,532 | 7 |
| 1 | 63,000 | 8,968 | 92,026,337 | 0 | 0 | 677,081 | 13,798,039,940 | 8 |
| 0 | 0 | 4,590 | 41,910,817 | 0 | 0 | 247,321 | 5,658,302,014 | 9 |
| 0 | 0 | 3,206 | 30,280,419 | 0 | 0 | 235,283 | 5,120,021,912 | 10 |
| 0 | 0 | 2,591 | 26,271,481 | 0 | 0 | 158,943 | 3,343,077,477 | 12 |
| 0 | 0 | 1,759 | 17,528,396 | 0 | 0 | 108,940 | 2,834,334,620 | 13 |
| 0 | 0 | 7,370 | 68,345,011 | 1 | 57,400 | 625,726 | 12,673,933,119 | 59 |
| 0 | 0 | 2,686 | 26,456,753 | 0 | 0 | 250,058 | 5,691,469,785 | 60 |
| 0 | 0 | 3,472 | 28,849,649 | 0 | 0 | 181,824 | 3,938,982,087 | 61 |
| 0 | 0 | 1,263 | 9,910,762 | 0 | 0 | 98,570 | 2,741,862,570 | 15 |
| 0 | 0 | 256 | 1,984,919 | 0 | 0 | 26,013 | 547,353,647 | 19 |
| 0 | 0 | 160 | 1,016,897 | 0 | 0 | 19,605 | 538,578,993 | 28 |
| 0 | 0 | 1,328 | 10,206,392 | 0 | 0 | 65,651 | 1,462,398,896 | 30 |
| 0 | 0 | 820 | 6,681,551 | 0 | 0 | 57,493 | 1,329,637,342 | 31 |
| 0 | 0 | 114 | 1,431,077 | 0 | 0 | 17,442 | 436,357,097 | 52 |
| 0 | 0 | 693 | 5,019,902 | 0 | 0 | 50,848 | 852,315,668 | 302 |
| 45 | 638,020 | 100,316 | 985,414,776 | 1 | 57,400 | 5,620,642 | 123,050,104,094 | |
| 0 | 0 | 3,941 | 31,231,598 | 0 | 0 | 284,774 | 7,056,188,545 | |
| 45 | 638,020 | 104,257 | 1,016,646,374 | 1 | 57,400 | 5,905,416 | 130,106,292,639 | |
| 0 | 0 | 693 | 5,019,902 | 0 | 0 | 50,848 | 852,315,668 | |
| 45 | 638,020 | 104,950 | 1,021,666,276 | 1 | 57,400 | 5,956,264 | 130,958,608,307 | |

第15表 平成24年度 保険者別一般被保険者

保険給付状況（医療給付の状況・高額療養費の状況）

| No. | 保 険 者 名 | 療 養 諸 費 | | | 高 額 療 養 費 | | |
|-----|-----------|----------------|----------------|---------------|-----------|-------------|------------|
| | | 計 | | | 合 算 分 | | |
| | | 保険者負担分 | 一部負担金 | 他法負担分 | 多 数 該 当 分 | | そ の 件 数 |
| 件 数 | 高 額 療 養 費 | | | | | | |
| 1 | 下 関 市 | 18,987,748,543 | 5,266,465,566 | 1,652,119,021 | 1,568 | 94,873,074 | 1,986 |
| 2 | 宇 部 市 | 11,522,004,864 | 3,242,510,632 | 976,650,711 | 1,533 | 77,309,580 | 4,245 |
| 3 | 山 口 市 | 10,811,321,626 | 3,103,421,745 | 840,671,867 | 983 | 32,351,116 | 1,326 |
| 6 | 防 府 市 | 6,815,793,995 | 1,929,796,378 | 554,670,660 | 943 | 35,269,282 | 1,250 |
| 7 | 下 松 市 | 3,135,772,707 | 930,194,583 | 222,800,242 | 270 | 14,560,443 | 1,060 |
| 8 | 岩 国 市 | 10,093,230,230 | 2,880,079,035 | 824,730,675 | 636 | 28,247,948 | 3,441 |
| 9 | 山陽小野田市 | 4,157,371,018 | 1,156,021,542 | 344,909,454 | 448 | 19,050,948 | 1,768 |
| 10 | 光 市 | 3,744,458,957 | 1,092,100,813 | 283,462,142 | 412 | 13,911,135 | 1,493 |
| 12 | 柳 井 市 | 2,443,716,594 | 682,889,656 | 216,471,227 | 398 | 11,266,208 | 605 |
| 13 | 美 祢 市 | 2,086,213,952 | 581,420,317 | 166,700,351 | 235 | 2,644,899 | 301 |
| 59 | 周 南 市 | 9,256,435,822 | 2,640,600,242 | 776,897,055 | 1,051 | 42,987,841 | 3,394 |
| 60 | 萩 市 | 4,171,533,364 | 1,189,822,329 | 330,114,092 | 294 | 8,690,037 | 1,656 |
| 61 | 長 門 市 | 2,884,969,696 | 822,893,831 | 231,118,560 | 1,056 | 15,471,168 | 4,057 |
| 15 | 周防大島町 | 2,003,154,447 | 584,157,244 | 154,550,879 | 614 | 9,428,808 | 2,901 |
| 19 | 和 木 町 | 397,692,497 | 121,464,806 | 28,196,344 | 58 | 1,246,541 | 130 |
| 28 | 上 関 町 | 390,957,808 | 117,493,137 | 30,128,048 | 21 | 1,627,486 | 5 |
| 30 | 田 布 施 町 | 1,066,079,605 | 303,767,547 | 92,551,744 | 0 | 0 | 530 |
| 31 | 平 生 町 | 966,109,034 | 276,664,890 | 86,863,418 | 234 | 8,416,131 | 278 |
| 52 | 阿 武 町 | 317,402,226 | 93,437,824 | 25,517,047 | 16 | 197,500 | 11 |
| 302 | 医 師 国 保 | 602,575,517 | 228,934,012 | 20,806,139 | 19 | 1,544,299 | 88 |
| | 市 計 | 90,110,571,368 | 25,518,216,669 | 7,421,316,057 | 9,827 | 396,633,679 | 26,582 |
| | 町 計 | 5,141,395,617 | 1,496,985,448 | 417,807,480 | 943 | 20,916,466 | 3,855 |
| | 市 町 計 | 95,251,966,985 | 27,015,202,117 | 7,839,123,537 | 10,770 | 417,550,145 | 30,437 |
| | 組 合 計 | 602,575,517 | 228,934,012 | 20,806,139 | 19 | 1,544,299 | 88 |
| | 総 計 | 95,854,542,502 | 27,244,136,129 | 7,859,929,676 | 10,789 | 419,094,444 | 30,525 |

保険給付状況（全体）（その5）

（事業年報C表）

| 高 額 療 養 費 | | | | | | | No. |
|-------------|-----------|---------------|-----------|---------------|--------|---------------|-----|
| 他 | 単 独 分 | | | | | | |
| | 多 数 該 当 分 | | 長 期 疾 病 分 | | 入 院 分 | | |
| 高額療養費 | 件 数 | 高額療養費 | 件 数 | 高額療養費 | 件 数 | 高額療養費 | |
| 41,567,159 | 7,095 | 648,281,416 | 3,637 | 326,544,174 | 7,672 | 1,076,866,970 | 1 |
| 60,910,308 | 4,064 | 340,639,601 | 1,901 | 175,516,668 | 4,679 | 640,368,418 | 2 |
| 23,100,373 | 4,179 | 375,651,536 | 1,278 | 136,532,789 | 4,260 | 589,369,271 | 3 |
| 18,648,379 | 2,240 | 186,116,407 | 1,507 | 110,932,680 | 2,740 | 348,916,843 | 6 |
| 11,892,434 | 983 | 87,441,984 | 467 | 49,298,609 | 1,195 | 172,422,168 | 7 |
| 46,440,392 | 3,761 | 309,455,114 | 2,228 | 159,663,986 | 3,729 | 535,051,657 | 8 |
| 21,136,667 | 1,587 | 129,551,518 | 645 | 62,629,827 | 1,670 | 228,957,336 | 9 |
| 15,846,471 | 1,207 | 109,038,492 | 569 | 65,427,524 | 1,423 | 191,486,694 | 10 |
| 9,558,905 | 1,108 | 93,537,999 | 268 | 32,268,445 | 980 | 129,862,219 | 12 |
| 3,037,005 | 847 | 66,917,787 | 270 | 37,195,705 | 995 | 133,623,735 | 13 |
| 45,602,958 | 3,669 | 314,132,472 | 1,359 | 131,650,005 | 3,355 | 449,190,318 | 59 |
| 17,392,336 | 1,470 | 120,083,107 | 614 | 63,206,107 | 1,778 | 233,620,032 | 60 |
| 13,889,702 | 1,067 | 87,099,620 | 363 | 46,406,500 | 1,239 | 151,016,074 | 61 |
| 9,654,394 | 1,163 | 104,984,953 | 261 | 27,418,084 | 842 | 111,935,140 | 15 |
| 1,629,789 | 179 | 18,013,709 | 75 | 5,254,827 | 140 | 24,545,115 | 19 |
| 106,858 | 226 | 18,785,102 | 49 | 7,014,752 | 136 | 22,529,255 | 28 |
| 9,669,153 | 500 | 41,998,637 | 130 | 12,999,088 | 441 | 57,458,781 | 30 |
| 3,115,026 | 481 | 40,328,393 | 249 | 24,746,620 | 335 | 43,880,016 | 31 |
| 33,392 | 193 | 14,305,135 | 71 | 5,503,218 | 105 | 15,221,738 | 52 |
| 2,555,457 | 67 | 6,324,865 | 101 | 10,846,497 | 185 | 27,887,412 | 302 |
| 329,023,089 | 33,277 | 2,867,947,053 | 15,106 | 1,397,273,019 | 35,715 | 4,880,751,735 | |
| 24,208,612 | 2,742 | 238,415,929 | 835 | 82,936,589 | 1,999 | 275,570,045 | |
| 353,231,701 | 36,019 | 3,106,362,982 | 15,941 | 1,480,209,608 | 37,714 | 5,156,321,780 | |
| 2,555,457 | 67 | 6,324,865 | 101 | 10,846,497 | 185 | 27,887,412 | |
| 355,787,158 | 36,086 | 3,112,687,847 | 16,042 | 1,491,056,105 | 37,899 | 5,184,209,192 | |

第15表 平成24年度 保険者別一般被保険者

保険給付状況（医療給付の状況・高額療養費の状況・高額介護合算療養費の状況）

| No. | 保 険 者 名 | 高 額 療 養 費 | | | | | |
|-----|---------|-----------|-------------|-----------|---------------|---------|----------------|
| | | 単 独 分 | | 他 法 併 用 分 | | 合 | |
| | | そ の 他 | | 件 数 | 高額療養費 | 件 数 | 高額療養費 |
| | | 件 数 | 高額療養費 | | | | |
| 1 | 下 関 市 | 2,313 | 73,937,821 | 8,063 | 244,767,821 | 32,334 | 2,506,838,435 |
| 2 | 宇 部 市 | 1,289 | 39,811,913 | 5,082 | 220,544,732 | 22,793 | 1,555,101,220 |
| 3 | 山 口 市 | 1,313 | 37,283,212 | 5,260 | 172,645,566 | 18,599 | 1,366,933,863 |
| 6 | 防 府 市 | 956 | 28,050,335 | 4,026 | 112,855,473 | 13,662 | 840,789,399 |
| 7 | 下 松 市 | 457 | 11,630,864 | 1,153 | 57,220,908 | 5,585 | 404,467,410 |
| 8 | 岩 国 市 | 1,316 | 45,695,732 | 4,384 | 170,145,919 | 19,495 | 1,294,700,748 |
| 9 | 山陽小野田市 | 466 | 13,080,156 | 1,861 | 60,851,436 | 8,445 | 535,257,888 |
| 10 | 光 市 | 545 | 18,175,720 | 1,746 | 72,617,409 | 7,395 | 486,503,445 |
| 12 | 柳 井 市 | 296 | 9,985,599 | 1,044 | 34,257,101 | 4,699 | 320,736,476 |
| 13 | 美 祢 市 | 1,025 | 12,596,341 | 1,117 | 24,136,549 | 4,790 | 280,152,021 |
| 59 | 周 南 市 | 1,269 | 34,757,800 | 3,808 | 141,434,803 | 17,905 | 1,159,756,197 |
| 60 | 萩 市 | 575 | 11,883,778 | 1,653 | 57,360,584 | 8,040 | 512,235,981 |
| 61 | 長 門 市 | 277 | 8,109,968 | 1,295 | 49,505,403 | 9,354 | 371,498,435 |
| 15 | 周防大島町 | 340 | 7,368,735 | 964 | 34,439,386 | 7,085 | 305,229,500 |
| 19 | 和 木 町 | 42 | 1,502,731 | 142 | 5,173,678 | 766 | 57,366,390 |
| 28 | 上 関 町 | 158 | 6,987,691 | 151 | 6,866,840 | 746 | 63,917,984 |
| 30 | 田 布 施 町 | 82 | 2,421,229 | 409 | 15,145,777 | 2,092 | 139,692,665 |
| 31 | 平 生 町 | 87 | 2,012,955 | 407 | 14,811,161 | 2,071 | 137,310,302 |
| 52 | 阿 武 町 | 90 | 1,155,444 | 139 | 8,852,319 | 625 | 45,268,746 |
| 302 | 医 師 国 保 | 37 | 1,396,285 | 59 | 3,927,493 | 556 | 54,482,308 |
| | 市 計 | 12,097 | 344,999,239 | 40,492 | 1,418,343,704 | 173,096 | 11,634,971,518 |
| | 町 計 | 799 | 21,448,785 | 2,212 | 85,289,161 | 13,385 | 748,785,587 |
| | 市 町 計 | 12,896 | 366,448,024 | 42,704 | 1,503,632,865 | 186,481 | 12,383,757,105 |
| | 組 合 計 | 37 | 1,396,285 | 59 | 3,927,493 | 556 | 54,482,308 |
| | 総 計 | 12,933 | 367,844,309 | 42,763 | 1,507,560,358 | 187,037 | 12,438,239,413 |

保険給付状況（全体）（その6）

（事業年報C表）

| 計 | | 高額介護合算療養費 | | 医療給付費計 | | 年度平均 長期高額特定 疾病該当者数 | No. |
|-----------|----------------|-----------|-----------|-----------|-----------------|--------------------------|-----|
| 現物給付分（再掲） | | 件数 | 給付額 | 件数 | 給付額 | | |
| 件数 | 高額療養費 | | | | | | |
| 25,248 | 2,063,517,310 | 0 | 0 | 1,163,258 | 21,494,586,978 | 216 | 1 |
| 14,976 | 1,275,060,459 | 13 | 253,562 | 713,708 | 13,077,106,084 | 107 | 2 |
| 14,695 | 1,201,853,654 | 34 | 960,057 | 677,792 | 12,178,255,489 | 94 | 3 |
| 9,003 | 699,582,363 | 14 | 295,138 | 454,568 | 7,656,583,394 | 77 | 6 |
| 3,727 | 348,423,289 | 13 | 100,760 | 219,113 | 3,540,240,117 | 39 | 7 |
| 12,876 | 1,084,176,443 | 30 | 314,184 | 696,576 | 11,387,930,978 | 111 | 8 |
| 5,407 | 432,437,284 | 15 | 360,245 | 255,766 | 4,692,628,906 | 42 | 9 |
| 4,774 | 412,229,602 | 8 | 78,186 | 242,678 | 4,230,962,402 | 49 | 10 |
| 3,160 | 262,451,363 | 6 | 307,148 | 163,642 | 2,764,453,070 | 19 | 12 |
| 2,829 | 223,428,570 | 4 | 29,564 | 113,730 | 2,366,365,973 | 24 | 13 |
| 11,003 | 899,259,987 | 15 | 176,808 | 643,631 | 10,416,192,019 | 91 | 59 |
| 5,150 | 445,379,549 | 7 | 73,071 | 258,098 | 4,683,769,345 | 45 | 60 |
| 3,630 | 306,005,491 | 9 | 137,660 | 191,178 | 3,256,468,131 | 26 | 61 |
| 2,997 | 258,851,827 | 0 | 0 | 105,655 | 2,308,383,947 | 20 | 15 |
| 529 | 51,139,573 | 1 | 24,274 | 26,779 | 455,058,887 | 4 | 19 |
| 546 | 54,076,816 | 1 | 3,782 | 20,351 | 454,875,792 | 3 | 28 |
| 1,302 | 110,071,487 | 0 | 0 | 67,743 | 1,205,772,270 | 11 | 30 |
| 1,266 | 107,322,497 | 0 | 0 | 59,564 | 1,103,419,336 | 17 | 31 |
| 431 | 40,060,207 | 0 | 0 | 18,067 | 362,670,972 | 4 | 52 |
| 349 | 39,838,902 | 0 | 0 | 51,404 | 657,057,825 | 7 | 302 |
| 116,478 | 9,653,805,364 | 168 | 3,086,383 | 5,793,738 | 101,745,542,886 | 940 | |
| 7,071 | 621,522,407 | 2 | 28,056 | 298,159 | 5,890,181,204 | 59 | |
| 123,549 | 10,275,327,771 | 170 | 3,114,439 | 6,091,897 | 107,635,724,090 | 999 | |
| 349 | 39,838,902 | 0 | 0 | 51,404 | 657,057,825 | 7 | |
| 123,898 | 10,315,166,673 | 170 | 3,114,439 | 6,143,301 | 108,292,781,915 | 1,006 | |

第15表 平成24年度 保険者別一般被保険者

保険給付状況（その他の保険給付の状況）

| No. | 保 険 者 名 | そ の 他 の 保 険 給 付 | | | | | | | |
|-----|---------|-----------------|-------------|-------|-------------|-------|-----------|-------|-----|
| | | 出産育児給付 | | 葬祭給付 | | 傷病手当金 | | 出産手当金 | |
| | | 件数 | 給付額 | 件数 | 給付額 | 件数 | 給付額 | 件数 | 給付額 |
| 1 | 下 関 市 | 238 | 99,510,000 | 487 | 24,210,000 | 0 | 0 | 0 | 0 |
| 2 | 宇 部 市 | 175 | 73,290,000 | 274 | 10,960,000 | 0 | 0 | 0 | 0 |
| 3 | 山 口 市 | 162 | 67,770,000 | 267 | 13,350,000 | 0 | 0 | 0 | 0 |
| 6 | 防 府 市 | 107 | 44,730,000 | 183 | 9,150,000 | 0 | 0 | 0 | 0 |
| 7 | 下 松 市 | 68 | 28,440,000 | 82 | 4,100,000 | 0 | 0 | 0 | 0 |
| 8 | 岩 国 市 | 132 | 55,260,000 | 259 | 12,950,000 | 0 | 0 | 0 | 0 |
| 9 | 山陽小野田市 | 51 | 21,360,000 | 118 | 5,900,000 | 0 | 0 | 0 | 0 |
| 10 | 光 市 | 27 | 11,340,000 | 86 | 4,300,000 | 0 | 0 | 0 | 0 |
| 12 | 柳 井 市 | 32 | 13,304,130 | 72 | 3,600,000 | 0 | 0 | 0 | 0 |
| 13 | 美 祢 市 | 9 | 3,780,000 | 40 | 1,600,000 | 0 | 0 | 0 | 0 |
| 59 | 周 南 市 | 138 | 57,630,000 | 261 | 13,050,000 | 0 | 0 | 0 | 0 |
| 60 | 萩 市 | 37 | 15,480,000 | 120 | 4,800,000 | 0 | 0 | 0 | 0 |
| 61 | 長 門 市 | 23 | 9,218,635 | 73 | 2,920,000 | 0 | 0 | 0 | 0 |
| 15 | 周防大島町 | 15 | 6,300,000 | 50 | 2,500,000 | 0 | 0 | 0 | 0 |
| 19 | 和 木 町 | 4 | 1,680,000 | 21 | 1,050,000 | 0 | 0 | 0 | 0 |
| 28 | 上 関 町 | 2 | 840,000 | 11 | 550,000 | 0 | 0 | 0 | 0 |
| 30 | 田 布 施 町 | 13 | 5,460,000 | 33 | 1,650,000 | 0 | 0 | 0 | 0 |
| 31 | 平 生 町 | 11 | 4,620,000 | 28 | 1,400,000 | 0 | 0 | 0 | 0 |
| 52 | 阿 武 町 | 3 | 1,230,210 | 9 | 450,000 | 0 | 0 | 0 | 0 |
| 302 | 医 師 国 保 | 32 | 13,410,000 | 7 | 1,100,000 | 9 | 1,683,000 | 0 | 0 |
| | 市 計 | 1,199 | 501,112,765 | 2,322 | 110,890,000 | 0 | 0 | 0 | 0 |
| | 町 計 | 48 | 20,130,210 | 152 | 7,600,000 | 0 | 0 | 0 | 0 |
| | 市 町 計 | 1,247 | 521,242,975 | 2,474 | 118,490,000 | 0 | 0 | 0 | 0 |
| | 組 合 計 | 32 | 13,410,000 | 7 | 1,100,000 | 9 | 1,683,000 | 0 | 0 |
| | 総 計 | 1,279 | 534,652,975 | 2,481 | 119,590,000 | 9 | 1,683,000 | 0 | 0 |

保険給付状況（全体）（その7）

（事業年報C表）

| その他の保険給付 | | | | 保険給付費計 | | 年度平均 一般被保険者数 | No. |
|----------|------------|-------|-------------|-----------|-----------------|-----------------|-----|
| その他任意給付 | | 計 | | 件数 | 給付額 | | |
| 件数 | 給付額 | 件数 | 給付額 | | | | |
| 0 | 0 | 725 | 123,720,000 | 1,163,983 | 21,618,306,978 | 66,264 | 1 |
| 0 | 0 | 449 | 84,250,000 | 714,157 | 13,161,356,084 | 38,387 | 2 |
| 0 | 0 | 429 | 81,120,000 | 678,221 | 12,259,375,489 | 39,198 | 3 |
| 0 | 0 | 290 | 53,880,000 | 454,858 | 7,710,463,394 | 25,762 | 6 |
| 0 | 0 | 150 | 32,540,000 | 219,263 | 3,572,780,117 | 12,201 | 7 |
| 0 | 0 | 391 | 68,210,000 | 696,967 | 11,456,140,978 | 36,805 | 8 |
| 0 | 0 | 169 | 27,260,000 | 255,935 | 4,719,888,906 | 13,634 | 9 |
| 0 | 0 | 113 | 15,640,000 | 242,791 | 4,246,602,402 | 13,518 | 10 |
| 0 | 0 | 104 | 16,904,130 | 163,746 | 2,781,357,200 | 8,897 | 12 |
| 0 | 0 | 49 | 5,380,000 | 113,779 | 2,371,745,973 | 6,208 | 13 |
| 0 | 0 | 399 | 70,680,000 | 644,030 | 10,486,872,019 | 35,599 | 59 |
| 0 | 0 | 157 | 20,280,000 | 258,255 | 4,704,049,345 | 14,566 | 60 |
| 0 | 0 | 96 | 12,138,635 | 191,274 | 3,268,606,766 | 9,906 | 61 |
| 0 | 0 | 65 | 8,800,000 | 105,720 | 2,317,183,947 | 6,152 | 15 |
| 0 | 0 | 25 | 2,730,000 | 26,804 | 457,788,887 | 1,399 | 19 |
| 0 | 0 | 13 | 1,390,000 | 20,364 | 456,265,792 | 1,122 | 28 |
| 0 | 0 | 46 | 7,110,000 | 67,789 | 1,212,882,270 | 4,039 | 30 |
| 0 | 0 | 39 | 6,020,000 | 59,603 | 1,109,439,336 | 3,221 | 31 |
| 0 | 0 | 12 | 1,680,210 | 18,079 | 364,351,182 | 1,064 | 52 |
| 923 | 22,776,511 | 971 | 38,969,511 | 52,375 | 696,027,336 | 5,123 | 302 |
| 0 | 0 | 3,521 | 612,002,765 | 5,797,259 | 102,357,545,651 | 320,945 | |
| 0 | 0 | 200 | 27,730,210 | 298,359 | 5,917,911,414 | 16,997 | |
| 0 | 0 | 3,721 | 639,732,975 | 6,095,618 | 108,275,457,065 | 337,942 | |
| 923 | 22,776,511 | 971 | 38,969,511 | 52,375 | 696,027,336 | 5,123 | |
| 923 | 22,776,511 | 4,692 | 678,702,486 | 6,147,993 | 108,971,484,401 | 343,065 | |

第16表 平成24年度 保険者別一般被保険者

療養の給付（診療費）諸率

| No. | 保険者名 | 受診率 (100人当たり) | | | | 1件当たり日数 | | | | 1件当た | |
|-----|--------|---------------|-----------|---------|-----------|---------|------|------|------|---------|--------|
| | | 入院 | 入院外 | 歯科 | 計 | 入院 | 入院外 | 歯科 | 計 | 入院 | 入院外 |
| 1 | 下関市 | 32.426 | 889.486 | 149.982 | 1,071.894 | 18.70 | 1.84 | 2.42 | 2.43 | 503,752 | 13,636 |
| 2 | 宇部市 | 32.521 | 1,002.824 | 168.958 | 1,204.304 | 18.64 | 1.87 | 2.20 | 2.37 | 511,132 | 13,328 |
| 3 | 山口市 | 30.828 | 926.358 | 167.366 | 1,124.552 | 18.21 | 1.67 | 2.19 | 2.20 | 509,743 | 13,876 |
| 6 | 防府市 | 28.515 | 934.993 | 159.949 | 1,123.457 | 17.50 | 1.74 | 2.33 | 2.22 | 482,872 | 13,095 |
| 7 | 下松市 | 27.350 | 914.802 | 170.224 | 1,112.376 | 18.16 | 1.67 | 1.96 | 2.12 | 513,573 | 12,683 |
| 8 | 岩国市 | 28.154 | 913.618 | 177.517 | 1,119.288 | 17.84 | 1.71 | 2.01 | 2.17 | 520,277 | 13,216 |
| 9 | 山陽小野田市 | 34.927 | 969.671 | 154.709 | 1,159.308 | 17.86 | 1.84 | 2.33 | 2.39 | 503,978 | 13,274 |
| 10 | 光市 | 28.407 | 945.414 | 170.868 | 1,144.689 | 17.33 | 1.73 | 2.10 | 2.17 | 529,275 | 13,957 |
| 12 | 柳井市 | 32.202 | 921.805 | 169.675 | 1,123.682 | 18.76 | 1.69 | 2.12 | 2.25 | 478,977 | 12,814 |
| 13 | 美祢市 | 37.323 | 954.591 | 140.561 | 1,132.474 | 17.66 | 1.73 | 2.38 | 2.34 | 501,185 | 15,729 |
| 59 | 周南市 | 27.672 | 914.146 | 182.564 | 1,124.383 | 18.25 | 1.71 | 1.91 | 2.15 | 497,014 | 13,011 |
| 60 | 萩市 | 33.475 | 895.448 | 185.603 | 1,114.527 | 18.86 | 1.66 | 2.14 | 2.26 | 500,838 | 13,341 |
| 61 | 長門市 | 34.070 | 871.886 | 167.151 | 1,073.107 | 19.36 | 1.58 | 2.43 | 2.28 | 485,513 | 12,231 |
| 15 | 周防大島町 | 44.636 | 920.221 | 124.870 | 1,089.727 | 20.59 | 1.76 | 2.18 | 2.58 | 477,292 | 14,774 |
| 19 | 和木町 | 32.023 | 916.941 | 159.328 | 1,108.292 | 19.03 | 1.84 | 2.17 | 2.38 | 532,096 | 12,463 |
| 28 | 上関町 | 48.307 | 953.922 | 158.645 | 1,160.873 | 20.23 | 1.78 | 2.10 | 2.60 | 491,051 | 13,839 |
| 30 | 田布施町 | 30.626 | 955.236 | 165.189 | 1,151.052 | 18.18 | 1.67 | 2.01 | 2.16 | 484,331 | 13,084 |
| 31 | 平生町 | 35.610 | 943.310 | 175.846 | 1,154.766 | 20.54 | 1.77 | 2.00 | 2.38 | 489,128 | 13,695 |
| 52 | 阿武町 | 35.620 | 859.305 | 167.293 | 1,062.218 | 21.34 | 1.75 | 2.16 | 2.47 | 538,858 | 13,658 |
| 302 | 医師国保 | 9.877 | 515.050 | 161.312 | 686.239 | 12.23 | 1.47 | 1.91 | 1.73 | 517,713 | 12,375 |
| | 市計 | 30.842 | 925.308 | 166.307 | 1,122.456 | 18.30 | 1.76 | 2.19 | 2.27 | 504,713 | 13,393 |
| | 町計 | 38.236 | 931.058 | 151.833 | 1,121.127 | 20.03 | 1.75 | 2.09 | 2.42 | 489,237 | 13,840 |
| | 市町計 | 31.214 | 925.597 | 165.579 | 1,122.390 | 18.41 | 1.75 | 2.18 | 2.28 | 503,760 | 13,415 |
| | 組合計 | 9.877 | 515.050 | 161.312 | 686.239 | 12.23 | 1.47 | 1.91 | 1.73 | 517,713 | 12,375 |
| | 総計 | 30.895 | 919.466 | 165.515 | 1,115.877 | 18.38 | 1.75 | 2.18 | 2.28 | 503,826 | 13,407 |

保険給付（診療費）諸率（全体）（その1）

(3～2ベース)

| り費用額 | | 1日当たり費用額 | | | | 1人当たり費用額 | | | | 被保険者1人当たり | | No. |
|--------|--------|----------|-------|-------|--------|----------|---------|--------|---------|-----------|---------|-----|
| 歯科 | 計 | 入院 | 入院外 | 歯科 | 計 | 入院 | 入院外 | 歯科 | 計 | 療養諸費用額 | 医療給付費 | |
| 15,845 | 28,771 | 26,933 | 7,395 | 6,546 | 11,818 | 163,348 | 121,286 | 23,764 | 308,398 | 390,956 | 324,378 | 1 |
| 15,040 | 27,011 | 27,423 | 7,133 | 6,844 | 11,408 | 166,228 | 133,660 | 25,410 | 325,298 | 410,065 | 340,665 | 2 |
| 14,532 | 27,567 | 27,994 | 8,294 | 6,622 | 12,508 | 157,144 | 128,545 | 24,321 | 310,010 | 376,433 | 310,686 | 3 |
| 15,171 | 25,314 | 27,596 | 7,537 | 6,521 | 11,396 | 137,690 | 122,440 | 24,265 | 284,395 | 361,007 | 297,205 | 6 |
| 12,695 | 25,001 | 28,277 | 7,573 | 6,484 | 11,774 | 140,463 | 116,027 | 21,609 | 278,100 | 351,510 | 290,160 | 7 |
| 13,366 | 25,994 | 29,169 | 7,713 | 6,657 | 12,003 | 146,478 | 120,746 | 23,727 | 290,951 | 374,896 | 309,413 | 8 |
| 15,869 | 28,404 | 28,223 | 7,206 | 6,822 | 11,889 | 176,026 | 128,713 | 24,551 | 329,290 | 415,014 | 344,186 | 9 |
| 14,291 | 26,795 | 30,538 | 8,068 | 6,813 | 12,336 | 150,349 | 131,951 | 24,418 | 306,719 | 378,756 | 312,987 | 10 |
| 13,459 | 26,271 | 25,531 | 7,569 | 6,362 | 11,697 | 154,239 | 118,123 | 22,837 | 295,199 | 375,753 | 310,717 | 12 |
| 16,799 | 31,861 | 28,375 | 9,075 | 7,066 | 13,626 | 187,056 | 150,152 | 23,613 | 360,821 | 456,562 | 381,180 | 13 |
| 12,810 | 24,890 | 27,237 | 7,596 | 6,707 | 11,567 | 137,534 | 118,941 | 23,386 | 279,861 | 356,019 | 292,598 | 59 |
| 13,972 | 28,088 | 26,553 | 8,015 | 6,525 | 12,426 | 167,657 | 119,460 | 25,932 | 313,048 | 390,737 | 321,555 | 60 |
| 13,152 | 27,401 | 25,074 | 7,721 | 5,420 | 12,019 | 165,416 | 106,639 | 21,983 | 294,038 | 397,636 | 328,737 | 61 |
| 15,051 | 33,751 | 23,177 | 8,377 | 6,903 | 13,068 | 213,044 | 135,956 | 18,794 | 367,794 | 445,686 | 375,225 | 15 |
| 13,997 | 27,698 | 27,956 | 6,790 | 6,454 | 11,636 | 170,392 | 114,280 | 22,302 | 306,974 | 391,246 | 325,274 | 19 |
| 14,983 | 33,853 | 24,275 | 7,757 | 7,125 | 13,045 | 237,210 | 132,009 | 23,770 | 392,989 | 480,017 | 405,415 | 28 |
| 14,579 | 25,837 | 26,639 | 7,830 | 7,247 | 11,966 | 148,333 | 124,984 | 24,082 | 297,400 | 362,070 | 298,532 | 30 |
| 14,684 | 28,506 | 23,808 | 7,755 | 7,347 | 11,975 | 174,179 | 129,183 | 25,821 | 329,183 | 412,803 | 342,570 | 31 |
| 14,121 | 31,343 | 25,257 | 7,800 | 6,534 | 12,678 | 191,943 | 117,363 | 23,624 | 332,930 | 410,110 | 340,856 | 52 |
| 12,066 | 19,576 | 42,348 | 8,419 | 6,313 | 11,326 | 51,135 | 63,740 | 19,463 | 134,338 | 166,370 | 128,256 | 302 |
| 14,441 | 27,048 | 27,572 | 7,630 | 6,604 | 11,895 | 155,664 | 123,924 | 24,017 | 303,605 | 383,399 | 317,019 | |
| 14,688 | 30,168 | 24,424 | 7,918 | 7,031 | 12,478 | 187,065 | 128,857 | 22,302 | 338,224 | 415,143 | 346,542 | |
| 14,453 | 27,205 | 27,361 | 7,644 | 6,623 | 11,926 | 157,243 | 124,172 | 23,931 | 305,346 | 384,996 | 318,504 | |
| 12,066 | 19,576 | 42,348 | 8,419 | 6,313 | 11,326 | 51,135 | 63,740 | 19,463 | 134,338 | 166,370 | 128,256 | |
| 14,418 | 27,135 | 27,409 | 7,650 | 6,619 | 11,922 | 155,659 | 123,269 | 23,864 | 302,792 | 381,731 | 315,663 | |

第16表 平成24年度 保険者別一般被保険者

療養の給付（診療費）諸率（対前年度比（％））

| No. | 保 険 者 名 | 受 診 率 (100人当たり) | | | | 1 件 当 たり 日 数 | | | | 1 件 当 た | |
|-----|---------|-----------------|--------|--------|--------|--------------|-------|--------|--------|---------|--------|
| | | 入 院 | 入院外 | 歯 科 | 計 | 入 院 | 入院外 | 歯 科 | 計 | 入 院 | 入院外 |
| 1 | 下 関 市 | 100.75 | 100.18 | 102.07 | 100.45 | 99.63 | 96.84 | 98.37 | 97.98 | 103.08 | 100.14 |
| 2 | 宇 部 市 | 100.16 | 101.06 | 102.56 | 101.24 | 97.08 | 96.89 | 97.78 | 97.13 | 102.37 | 101.08 |
| 3 | 山 口 市 | 101.47 | 101.48 | 102.50 | 101.63 | 99.35 | 98.82 | 96.90 | 98.65 | 106.41 | 100.14 |
| 6 | 防 府 市 | 96.91 | 100.94 | 101.63 | 100.93 | 99.26 | 97.21 | 98.31 | 96.94 | 101.33 | 100.08 |
| 7 | 下 松 市 | 106.62 | 101.49 | 99.35 | 101.27 | 100.83 | 97.66 | 98.00 | 99.07 | 112.68 | 102.06 |
| 8 | 岩 国 市 | 102.56 | 101.45 | 102.54 | 101.65 | 99.11 | 97.16 | 97.10 | 97.75 | 104.03 | 99.94 |
| 9 | 山陽小野田市 | 99.14 | 100.05 | 101.91 | 100.26 | 98.19 | 96.84 | 97.08 | 97.15 | 105.08 | 97.47 |
| 10 | 光 市 | 102.47 | 101.69 | 101.90 | 101.74 | 99.09 | 97.74 | 98.13 | 98.19 | 102.50 | 101.50 |
| 12 | 柳 井 市 | 98.25 | 101.56 | 103.16 | 101.70 | 98.58 | 98.83 | 99.53 | 98.25 | 102.34 | 101.19 |
| 13 | 美 祢 市 | 102.91 | 102.40 | 100.44 | 102.17 | 99.44 | 98.30 | 97.94 | 98.73 | 99.84 | 99.19 |
| 59 | 周 南 市 | 100.93 | 101.07 | 101.23 | 101.10 | 99.02 | 97.71 | 97.45 | 98.17 | 105.21 | 99.87 |
| 60 | 萩 市 | 100.31 | 100.78 | 102.83 | 101.10 | 99.95 | 97.08 | 97.72 | 97.84 | 105.47 | 100.50 |
| 61 | 長 門 市 | 102.77 | 99.86 | 104.45 | 100.64 | 98.83 | 95.18 | 97.98 | 97.44 | 103.05 | 98.51 |
| 15 | 周防大島町 | 103.47 | 100.22 | 103.72 | 100.74 | 98.42 | 97.24 | 98.64 | 98.85 | 102.97 | 100.76 |
| 19 | 和 木 町 | 103.61 | 103.03 | 102.58 | 102.98 | 100.48 | 93.40 | 94.76 | 95.20 | 114.56 | 98.12 |
| 28 | 上 関 町 | 115.72 | 98.65 | 106.15 | 100.23 | 94.49 | 98.34 | 103.96 | 101.96 | 112.63 | 92.12 |
| 30 | 田 布 施 町 | 108.15 | 100.58 | 105.21 | 101.41 | 100.61 | 98.82 | 101.01 | 100.93 | 105.88 | 99.78 |
| 31 | 平 生 町 | 102.02 | 100.43 | 99.49 | 100.34 | 101.38 | 99.44 | 94.34 | 99.58 | 108.34 | 100.93 |
| 52 | 阿 武 町 | 90.78 | 98.59 | 104.71 | 99.22 | 111.03 | 96.15 | 99.08 | 98.41 | 114.38 | 100.24 |
| 302 | 医 師 国 保 | 107.92 | 105.34 | 103.07 | 104.83 | 96.30 | 99.32 | 98.96 | 99.43 | 104.42 | 104.29 |
| | 市 計 | 100.82 | 100.99 | 102.11 | 101.15 | 98.97 | 97.78 | 97.77 | 97.84 | 103.97 | 100.19 |
| | 町 計 | 103.98 | 100.37 | 103.39 | 100.89 | 99.80 | 97.77 | 98.58 | 99.18 | 106.65 | 99.62 |
| | 市 町 計 | 101.00 | 100.95 | 102.17 | 101.13 | 99.03 | 97.22 | 97.76 | 97.85 | 104.11 | 100.16 |
| | 組 合 計 | 107.92 | 105.34 | 103.07 | 104.83 | 96.30 | 99.32 | 98.96 | 99.43 | 104.42 | 104.29 |
| | 総 計 | 101.01 | 100.98 | 102.18 | 101.15 | 99.03 | 97.22 | 97.76 | 97.85 | 104.12 | 100.19 |

保険給付（診療費）諸率（全体）（その2・前年度対比）

(3～2ベース)

| り費用額 | | 1日当たり費用額 | | | | 1人当たり費用額 | | | | 被保険者1人当たり | | No. |
|--------|--------|----------|--------|--------|--------|----------|--------|--------|--------|-----------|--------|-----|
| 歯科 | 計 | 入院 | 入院外 | 歯科 | 計 | 入院 | 入院外 | 歯科 | 計 | 療養諸費用額 | 医療給付費 | |
| 99.45 | 101.79 | 103.47 | 102.98 | 100.89 | 103.79 | 103.85 | 100.31 | 101.50 | 102.25 | 102.15 | 102.67 | 1 |
| 100.36 | 101.15 | 105.46 | 104.28 | 102.81 | 104.41 | 102.54 | 102.15 | 102.92 | 102.41 | 102.53 | 103.05 | 2 |
| 100.06 | 103.14 | 107.12 | 101.46 | 102.95 | 104.58 | 107.97 | 101.62 | 102.55 | 104.82 | 104.23 | 104.85 | 3 |
| 101.34 | 98.87 | 102.07 | 103.20 | 103.28 | 102.03 | 98.19 | 101.02 | 102.98 | 99.79 | 100.07 | 100.21 | 6 |
| 99.99 | 109.54 | 111.77 | 104.40 | 101.90 | 110.30 | 120.15 | 103.58 | 99.33 | 110.94 | 108.58 | 110.20 | 7 |
| 99.50 | 102.36 | 105.01 | 102.76 | 102.70 | 104.71 | 106.69 | 101.40 | 102.03 | 104.05 | 103.22 | 103.56 | 8 |
| 96.44 | 100.76 | 107.06 | 100.64 | 99.65 | 103.93 | 104.18 | 97.52 | 98.28 | 101.03 | 100.80 | 101.28 | 9 |
| 100.32 | 102.24 | 103.46 | 103.88 | 102.25 | 104.14 | 105.03 | 103.21 | 102.23 | 104.02 | 103.45 | 104.41 | 10 |
| 100.62 | 99.98 | 103.82 | 102.44 | 101.53 | 101.94 | 100.55 | 102.78 | 103.80 | 101.68 | 101.72 | 101.92 | 12 |
| 103.87 | 100.18 | 100.40 | 100.57 | 106.21 | 101.36 | 102.74 | 101.57 | 104.33 | 102.35 | 103.57 | 104.60 | 13 |
| 100.88 | 102.43 | 106.27 | 101.75 | 103.46 | 104.31 | 106.19 | 100.94 | 102.13 | 103.56 | 102.95 | 103.56 | 59 |
| 99.09 | 102.57 | 105.50 | 103.31 | 101.34 | 104.77 | 105.79 | 101.29 | 101.89 | 103.70 | 103.03 | 103.19 | 60 |
| 99.80 | 102.27 | 104.27 | 102.97 | 102.01 | 104.85 | 105.91 | 98.37 | 104.24 | 102.92 | 101.77 | 102.22 | 61 |
| 102.45 | 103.65 | 104.62 | 103.25 | 103.66 | 104.90 | 106.55 | 100.99 | 106.26 | 104.41 | 103.94 | 105.14 | 15 |
| 100.68 | 107.16 | 113.99 | 105.14 | 106.12 | 112.54 | 118.70 | 101.09 | 103.28 | 110.35 | 108.13 | 109.33 | 19 |
| 100.83 | 112.19 | 119.20 | 93.67 | 97.03 | 110.13 | 130.34 | 90.87 | 107.04 | 112.46 | 117.43 | 120.58 | 28 |
| 96.30 | 105.55 | 105.26 | 100.86 | 95.38 | 104.61 | 114.50 | 100.35 | 101.32 | 107.03 | 106.45 | 107.53 | 30 |
| 91.36 | 104.66 | 106.81 | 101.64 | 96.88 | 105.14 | 110.52 | 101.36 | 90.89 | 105.02 | 104.21 | 104.74 | 31 |
| 101.23 | 102.96 | 103.03 | 104.45 | 101.92 | 104.72 | 103.83 | 98.83 | 106.00 | 102.16 | 101.73 | 101.57 | 52 |
| 107.76 | 105.98 | 108.46 | 104.86 | 108.69 | 106.84 | 112.69 | 109.87 | 111.06 | 111.10 | 109.67 | 110.77 | 302 |
| 99.97 | 101.91 | 105.02 | 102.79 | 102.26 | 104.20 | 104.82 | 101.18 | 102.07 | 103.08 | 102.71 | 103.23 | |
| 97.89 | 104.90 | 106.88 | 101.85 | 99.56 | 105.73 | 110.90 | 99.98 | 101.21 | 105.83 | 105.54 | 106.62 | |
| 99.87 | 102.07 | 105.10 | 102.73 | 102.14 | 104.28 | 105.16 | 101.11 | 102.03 | 103.23 | 102.86 | 103.41 | |
| 107.76 | 105.98 | 108.46 | 104.86 | 108.69 | 106.84 | 112.69 | 109.87 | 111.06 | 111.10 | 109.67 | 110.77 | |
| 99.94 | 102.08 | 105.12 | 102.75 | 102.21 | 104.30 | 105.17 | 101.16 | 102.13 | 103.26 | 102.88 | 103.43 | |

第17表 平成24年度 保険者別一般被保険者

保険給付状況（療養の給付等内訳）

| No. | 保険者名 | 療 養 の 給 付 等 (診 療 費) | | | | | | | 療 歯 |
|-----|---------|-----------------------|---------|----------------|-----------|-----------|----------------|---------|-----|
| | | 入 院 | | | 入 院 外 | | | 件 数 | |
| | | 件 数 | 日 数 | 費 用 額 | 件 数 | 日 数 | 費 用 額 | | |
| 1 | 下 関 市 | 11,309 | 187,008 | 6,164,215,216 | 369,980 | 703,411 | 4,845,090,291 | 54,712 | |
| 2 | 宇 部 市 | 6,512 | 106,672 | 3,597,592,175 | 240,355 | 461,905 | 3,210,897,008 | 35,912 | |
| 3 | 山 口 市 | 6,385 | 103,369 | 3,518,244,359 | 229,340 | 391,160 | 3,266,689,925 | 38,131 | |
| 6 | 防 府 市 | 3,901 | 60,413 | 2,010,949,768 | 152,466 | 265,695 | 1,936,285,780 | 23,452 | |
| 7 | 下 松 市 | 1,819 | 29,275 | 1,009,986,067 | 71,195 | 120,441 | 867,499,800 | 12,513 | |
| 8 | 岩 国 市 | 5,545 | 87,077 | 3,119,576,123 | 208,070 | 353,131 | 2,617,828,022 | 35,081 | |
| 9 | 山陽小野田市 | 2,515 | 37,890 | 1,430,369,194 | 87,618 | 164,532 | 1,143,296,698 | 12,091 | |
| 10 | 光 市 | 2,212 | 32,312 | 1,237,057,929 | 87,101 | 152,450 | 1,215,946,397 | 14,800 | |
| 12 | 柳 井 市 | 1,342 | 20,819 | 701,185,210 | 52,209 | 85,589 | 634,360,570 | 8,542 | |
| 13 | 美 祢 市 | 1,502 | 24,661 | 794,106,570 | 39,549 | 70,354 | 613,273,450 | 5,062 | |
| 59 | 周 南 市 | 5,352 | 86,808 | 2,844,261,591 | 204,028 | 349,887 | 2,621,808,983 | 37,625 | |
| 60 | 萩 市 | 2,613 | 43,402 | 1,391,344,400 | 82,171 | 137,791 | 1,035,850,236 | 15,307 | |
| 61 | 長 門 市 | 1,805 | 32,262 | 915,209,790 | 54,721 | 84,845 | 615,157,990 | 8,972 | |
| 15 | 周防大島町 | 1,421 | 25,931 | 724,150,490 | 35,998 | 65,098 | 533,341,100 | 4,326 | |
| 19 | 和 木 町 | 282 | 4,866 | 144,637,410 | 7,681 | 14,410 | 97,274,090 | 1,170 | |
| 28 | 上 関 町 | 237 | 4,020 | 107,561,060 | 6,152 | 10,964 | 79,056,500 | 889 | |
| 30 | 田 布 施 町 | 613 | 8,900 | 332,138,480 | 25,461 | 43,038 | 349,368,350 | 3,921 | |
| 31 | 平 生 町 | 531 | 8,959 | 279,806,640 | 20,348 | 35,869 | 268,949,980 | 3,492 | |
| 52 | 阿 武 町 | 169 | 2,975 | 106,391,930 | 5,454 | 9,574 | 65,191,930 | 903 | |
| 302 | 医師国保 | 145 | 1,867 | 81,482,280 | 3,998 | 6,611 | 83,546,890 | 1,153 | |
| | 市 計 | 52,812 | 851,968 | 28,734,098,392 | 1,878,803 | 3,341,191 | 24,623,985,150 | 302,200 | |
| | 町 計 | 3,253 | 55,651 | 1,694,686,010 | 101,094 | 178,953 | 1,393,181,950 | 14,701 | |
| | 市 町 計 | 56,065 | 907,619 | 30,428,784,402 | 1,979,897 | 3,520,144 | 26,017,167,100 | 316,901 | |
| | 組 合 計 | 145 | 1,867 | 81,482,280 | 3,998 | 6,611 | 83,546,890 | 1,153 | |
| | 総 計 | 56,210 | 909,486 | 30,510,266,682 | 1,983,895 | 3,526,755 | 26,100,713,990 | 318,054 | |

保険給付状況（前期高齢者分再掲）（その1）

（事業年報C表）

| 養 の 給 付 等 （ 診 療 費 ） | | | | | 療 養 の 給 付 等 | | | No. |
|---------------------|---------------|-----------|-----------|----------------|-------------|-----------|----------------|-----|
| 科 | | 小 | | 計 | 調 | | 剤 | |
| 日 数 | 費 用 額 | 件 数 | 日 数 | 費 用 額 | 件 数 | 日 数 | 費 用 額 | |
| 137,304 | 896,343,349 | 436,001 | 1,027,723 | 11,905,648,856 | 250,760 | 328,576 | 2,925,431,862 | 1 |
| 80,611 | 557,807,410 | 282,779 | 649,188 | 7,366,296,593 | 135,838 | 182,465 | 1,690,383,401 | 2 |
| 86,085 | 568,128,240 | 273,856 | 580,614 | 7,353,062,524 | 128,841 | 161,210 | 1,331,335,390 | 3 |
| 56,803 | 375,422,752 | 179,819 | 382,911 | 4,322,658,300 | 94,023 | 117,522 | 1,095,327,903 | 6 |
| 24,554 | 160,964,030 | 85,527 | 174,270 | 2,038,449,897 | 49,175 | 62,791 | 523,722,700 | 7 |
| 72,380 | 487,053,440 | 248,696 | 512,588 | 6,224,457,585 | 164,034 | 209,304 | 1,768,082,029 | 8 |
| 29,172 | 202,426,100 | 102,224 | 231,594 | 2,776,091,992 | 57,496 | 78,074 | 673,699,508 | 9 |
| 31,423 | 216,511,110 | 104,113 | 216,185 | 2,669,515,436 | 51,757 | 66,371 | 574,042,740 | 10 |
| 18,379 | 120,105,670 | 62,093 | 124,787 | 1,455,651,450 | 36,875 | 44,479 | 378,951,490 | 12 |
| 12,367 | 87,790,920 | 46,113 | 107,382 | 1,495,170,940 | 24,979 | 33,418 | 348,662,470 | 13 |
| 72,517 | 486,572,650 | 247,005 | 509,212 | 5,952,643,224 | 141,029 | 181,199 | 1,564,841,462 | 59 |
| 33,483 | 221,496,590 | 100,091 | 214,676 | 2,648,691,226 | 54,874 | 70,167 | 628,191,628 | 60 |
| 21,904 | 119,114,250 | 65,498 | 139,011 | 1,649,482,030 | 46,767 | 59,701 | 580,090,120 | 61 |
| 9,548 | 67,639,060 | 41,745 | 100,577 | 1,325,130,650 | 19,389 | 24,803 | 228,756,910 | 15 |
| 2,579 | 17,232,860 | 9,133 | 21,855 | 259,144,360 | 6,452 | 9,040 | 69,137,300 | 19 |
| 1,976 | 14,192,980 | 7,278 | 16,960 | 200,810,540 | 3,773 | 5,636 | 44,043,450 | 28 |
| 8,150 | 61,190,260 | 29,995 | 60,088 | 742,697,090 | 11,146 | 14,290 | 120,369,930 | 30 |
| 7,143 | 52,851,330 | 24,371 | 51,971 | 601,607,950 | 12,953 | 16,274 | 142,859,070 | 31 |
| 1,989 | 13,116,220 | 6,526 | 14,538 | 184,700,080 | 3,744 | 5,380 | 42,650,400 | 52 |
| 2,253 | 13,785,220 | 5,296 | 10,731 | 178,814,390 | 2,298 | 2,890 | 29,959,570 | 302 |
| 676,982 | 4,499,736,511 | 2,233,815 | 4,870,141 | 57,857,820,053 | 1,236,448 | 1,595,277 | 14,082,762,703 | |
| 31,385 | 226,222,710 | 119,048 | 265,989 | 3,314,090,670 | 57,457 | 75,423 | 647,817,060 | |
| 708,367 | 4,725,959,221 | 2,352,863 | 5,136,130 | 61,171,910,723 | 1,293,905 | 1,670,700 | 14,730,579,763 | |
| 2,253 | 13,785,220 | 5,296 | 10,731 | 178,814,390 | 2,298 | 2,890 | 29,959,570 | |
| 710,620 | 4,739,744,441 | 2,358,159 | 5,146,861 | 61,350,725,113 | 1,296,203 | 1,673,590 | 14,760,539,333 | |

第17表 平成24年度 保険者別一般被保険者

保険給付状況（療養の給付等内訳・医療給付の状況）

| No. | 保険者名 | 療 養 の 給 付 等 | | | | | | | |
|-----|---------|-------------------|-----------|---------------|---------|--------|-------------|-----------|-----------|
| | | 食 事 療 養 ・ 生 活 療 養 | | | 訪 問 看 護 | | | 合 | |
| | | 件 数 | 回 数 | 費 用 額 | 件 数 | 日 数 | 費 用 額 | 件 数 | 日 数 |
| 1 | 下 関 市 | 10,904 | 496,364 | 338,001,911 | 264 | 2,136 | 22,048,900 | 687,025 | 1,029,859 |
| 2 | 宇 部 市 | 6,249 | 278,972 | 189,713,385 | 170 | 1,735 | 18,714,200 | 418,787 | 650,923 |
| 3 | 山 口 市 | 6,244 | 276,963 | 186,969,872 | 322 | 2,604 | 26,970,900 | 403,019 | 583,218 |
| 6 | 防 府 市 | 3,749 | 151,017 | 102,077,280 | 111 | 1,156 | 11,820,900 | 273,953 | 384,067 |
| 7 | 下 松 市 | 1,758 | 78,036 | 53,321,959 | 61 | 399 | 4,204,900 | 134,763 | 174,669 |
| 8 | 岩 国 市 | 5,328 | 223,349 | 153,299,844 | 100 | 572 | 6,252,100 | 412,830 | 513,160 |
| 9 | 山陽小野田市 | 2,422 | 95,686 | 65,620,848 | 48 | 331 | 3,640,250 | 159,768 | 231,925 |
| 10 | 光 市 | 2,106 | 83,717 | 57,223,834 | 76 | 563 | 6,470,050 | 155,946 | 216,748 |
| 12 | 柳 井 市 | 1,283 | 53,034 | 36,129,566 | 54 | 416 | 4,289,800 | 99,022 | 125,203 |
| 13 | 美 祢 市 | 1,458 | 63,597 | 43,552,176 | 49 | 233 | 2,605,050 | 71,141 | 107,615 |
| 59 | 周 南 市 | 5,172 | 229,693 | 157,406,438 | 98 | 665 | 6,911,800 | 388,132 | 509,877 |
| 60 | 萩 市 | 2,521 | 113,148 | 77,946,666 | 38 | 124 | 1,658,750 | 155,003 | 214,800 |
| 61 | 長 門 市 | 1,741 | 85,684 | 59,274,114 | 42 | 325 | 3,293,300 | 112,307 | 139,336 |
| 15 | 周防大島町 | 1,386 | 70,816 | 47,842,334 | 24 | 128 | 1,263,500 | 61,158 | 100,705 |
| 19 | 和 木 町 | 268 | 12,438 | 8,559,592 | 3 | 9 | 130,350 | 15,588 | 21,864 |
| 28 | 上 関 町 | 238 | 11,271 | 7,605,024 | 25 | 199 | 2,822,600 | 11,076 | 17,159 |
| 30 | 田 布 施 町 | 590 | 21,791 | 14,985,722 | 56 | 700 | 8,738,000 | 41,197 | 60,788 |
| 31 | 平 生 町 | 513 | 23,161 | 15,715,172 | 16 | 111 | 1,244,450 | 37,340 | 52,082 |
| 52 | 阿 武 町 | 159 | 7,887 | 5,453,708 | 0 | 0 | 0 | 10,270 | 14,538 |
| 302 | 医 師 国 保 | 136 | 4,311 | 2,946,350 | 11 | 75 | 761,250 | 7,605 | 10,806 |
| | 市 計 | 50,935 | 2,229,260 | 1,520,537,893 | 1,433 | 11,259 | 118,880,900 | 3,471,696 | 4,881,400 |
| | 町 計 | 3,154 | 147,364 | 100,161,552 | 124 | 1,147 | 14,198,900 | 176,629 | 267,136 |
| | 市 町 計 | 54,089 | 2,376,624 | 1,620,699,445 | 1,557 | 12,406 | 133,079,800 | 3,648,325 | 5,148,536 |
| | 組 合 計 | 136 | 4,311 | 2,946,350 | 11 | 75 | 761,250 | 7,605 | 10,806 |
| | 総 計 | 54,225 | 2,380,935 | 1,623,645,795 | 1,568 | 12,481 | 133,841,050 | 3,655,930 | 5,159,342 |

保険給付状況（前期高齢者分再掲）（その2）

（事業年報C表）

| 療 養 の 給 付 等 | | | | | | | No. |
|----------------|-------------------------|-----------|---------------|---------------|-------------|------------|-----|
| 計 | 食 事 療 養 ・ 生 活 療 養 （再 掲） | | | | | | |
| 費 用 額 | 件 数 | 回 数 | 費 用 額 | 保 険 者 負 担 分 | 一 部 負 担 金 | 他 法 負 担 分 | |
| 15,191,131,529 | 10,904 | 496,364 | 338,001,911 | 226,210,256 | 106,120,081 | 5,671,574 | 1 |
| 9,265,107,579 | 6,249 | 278,972 | 189,713,385 | 126,413,761 | 60,814,014 | 2,485,610 | 2 |
| 8,898,338,686 | 6,244 | 276,963 | 186,969,872 | 122,374,473 | 60,754,319 | 3,841,080 | 3 |
| 5,531,884,383 | 3,749 | 151,017 | 102,077,280 | 66,491,028 | 33,661,622 | 1,924,630 | 6 |
| 2,619,699,456 | 1,758 | 78,036 | 53,321,959 | 34,369,329 | 17,387,490 | 1,565,140 | 7 |
| 8,152,091,558 | 5,328 | 223,349 | 153,299,844 | 101,216,539 | 46,963,865 | 5,119,440 | 8 |
| 3,519,052,598 | 2,422 | 95,686 | 65,620,848 | 43,857,496 | 20,619,752 | 1,143,600 | 9 |
| 3,307,252,060 | 2,106 | 83,717 | 57,223,834 | 37,321,270 | 18,653,964 | 1,248,600 | 10 |
| 1,875,022,306 | 1,283 | 53,034 | 36,129,566 | 24,239,316 | 11,046,410 | 843,840 | 12 |
| 1,889,990,636 | 1,458 | 63,597 | 43,552,176 | 28,423,476 | 14,810,510 | 318,190 | 13 |
| 7,681,802,924 | 5,172 | 229,693 | 157,406,438 | 101,219,904 | 52,317,854 | 3,868,680 | 59 |
| 3,356,488,270 | 2,521 | 113,148 | 77,946,666 | 50,848,286 | 25,739,160 | 1,359,220 | 60 |
| 2,292,139,564 | 1,741 | 85,684 | 59,274,114 | 39,774,214 | 17,602,850 | 1,897,050 | 61 |
| 1,602,993,394 | 1,386 | 70,816 | 47,842,334 | 32,495,144 | 14,619,430 | 727,760 | 15 |
| 336,971,602 | 268 | 12,438 | 8,559,592 | 5,842,582 | 2,368,180 | 348,830 | 19 |
| 255,281,614 | 238 | 11,271 | 7,605,024 | 4,800,184 | 2,804,840 | 0 | 28 |
| 886,790,742 | 590 | 21,791 | 14,985,722 | 9,997,642 | 4,755,020 | 233,060 | 30 |
| 761,426,642 | 513 | 23,161 | 15,715,172 | 9,113,982 | 6,023,730 | 577,460 | 31 |
| 232,804,188 | 159 | 7,887 | 5,453,708 | 3,646,548 | 1,658,180 | 148,980 | 52 |
| 212,481,560 | 136 | 4,311 | 2,946,350 | 1,830,990 | 1,064,140 | 51,220 | 302 |
| 73,580,001,549 | 50,935 | 2,229,260 | 1,520,537,893 | 1,002,759,348 | 486,491,891 | 31,286,654 | |
| 4,076,268,182 | 3,154 | 147,364 | 100,161,552 | 65,896,082 | 32,229,380 | 2,036,090 | |
| 77,656,269,731 | 54,089 | 2,376,624 | 1,620,699,445 | 1,068,655,430 | 518,721,271 | 33,322,744 | |
| 212,481,560 | 136 | 4,311 | 2,946,350 | 1,830,990 | 1,064,140 | 51,220 | |
| 77,868,751,291 | 54,225 | 2,380,935 | 1,623,645,795 | 1,070,486,420 | 519,785,411 | 33,373,964 | |

第17表 平成24年度 保険者別一般被保険者

保険給付状況（医療給付の状況・高額療養費の状況）

| No. | 保 険 者 名 | 療 養 の 給 付 等 | | | | | | | 件 数 |
|-----|---------|-------------|----------------|------------------|--------|-------------|--------|---------|-----------|
| | | 件 数 | 費 用 額 | 療 養 費 等 | | | | | |
| | | | | 食事療養・生活療養 件 数 | 療養費・件数 | 療養費・費用額 | 移送費・件数 | 移送費・費用額 | |
| 1 | 下 関 市 | 687,025 | 15,191,131,529 | 52 | 15,006 | 163,890,419 | 0 | 0 | 702,083 |
| 2 | 宇 部 市 | 418,787 | 9,265,107,579 | 8 | 8,663 | 99,695,649 | 0 | 0 | 427,458 |
| 3 | 山 口 市 | 403,019 | 8,898,338,686 | 5 | 6,867 | 66,802,617 | 0 | 0 | 409,891 |
| 6 | 防 府 市 | 273,953 | 5,531,884,383 | 5 | 2,948 | 30,740,990 | 0 | 0 | 276,906 |
| 7 | 下 松 市 | 134,763 | 2,619,699,456 | 2 | 1,728 | 16,979,882 | 0 | 0 | 136,493 |
| 8 | 岩 国 市 | 412,830 | 8,152,091,558 | 0 | 5,149 | 54,690,910 | 0 | 0 | 417,979 |
| 9 | 山陽小野田市 | 159,768 | 3,519,052,598 | 5 | 2,785 | 25,801,468 | 0 | 0 | 162,558 |
| 10 | 光 市 | 155,946 | 3,307,252,060 | 1 | 2,073 | 21,090,760 | 0 | 0 | 158,020 |
| 12 | 柳 井 市 | 99,022 | 1,875,022,306 | 1 | 1,649 | 17,833,771 | 0 | 0 | 100,672 |
| 13 | 美 祢 市 | 71,141 | 1,889,990,636 | 3 | 1,169 | 11,363,352 | 0 | 0 | 72,313 |
| 59 | 周 南 市 | 388,132 | 7,681,802,924 | 0 | 4,632 | 44,005,646 | 0 | 0 | 392,764 |
| 60 | 萩 市 | 155,003 | 3,356,488,270 | 2 | 1,688 | 16,466,048 | 0 | 0 | 156,693 |
| 61 | 長 門 市 | 112,307 | 2,292,139,564 | 4 | 2,141 | 17,810,855 | 0 | 0 | 114,452 |
| 15 | 周防大島町 | 61,158 | 1,602,993,394 | 9 | 758 | 6,234,038 | 0 | 0 | 61,925 |
| 19 | 和 木 町 | 15,588 | 336,971,602 | 0 | 75 | 526,318 | 0 | 0 | 15,663 |
| 28 | 上 関 町 | 11,076 | 255,281,614 | 0 | 94 | 606,816 | 0 | 0 | 11,170 |
| 30 | 田 布 施 町 | 41,197 | 886,790,742 | 0 | 853 | 7,103,963 | 0 | 0 | 42,050 |
| 31 | 平 生 町 | 37,340 | 761,426,642 | 1 | 506 | 4,504,446 | 0 | 0 | 37,847 |
| 52 | 阿 武 町 | 10,270 | 232,804,188 | 0 | 74 | 934,582 | 0 | 0 | 10,344 |
| 302 | 医 師 国 保 | 7,605 | 212,481,560 | 0 | 68 | 889,535 | 0 | 0 | 7,673 |
| | 市 計 | 3,471,696 | 73,580,001,549 | 88 | 56,498 | 587,172,367 | 0 | 0 | 3,528,282 |
| | 町 計 | 176,629 | 4,076,268,182 | 10 | 2,360 | 19,910,163 | 0 | 0 | 178,999 |
| | 市 町 計 | 3,648,325 | 77,656,269,731 | 98 | 58,858 | 607,082,530 | 0 | 0 | 3,707,281 |
| | 組 合 計 | 7,605 | 212,481,560 | 0 | 68 | 889,535 | 0 | 0 | 7,673 |
| | 総 計 | 3,655,930 | 77,868,751,291 | 98 | 58,926 | 607,972,065 | 0 | 0 | 3,714,954 |

保険給付状況（前期高齢者分再掲）（その3）

（事業年報C表）

| 療 養 諸 費 | | | | 高 額 療 養 費 | | | | No. |
|----------------|----------------|----------------|---------------|-----------|-------------|--------|-------------|-----|
| 計 | | | | 合 算 分 | | | | |
| 費 用 額 | 保険者負担分 | 一部負担金 | 他法負担分 | 多数該当分・件数 | 多数該当分・高額療養費 | その他・件数 | その他・高額療養費 | |
| 15,355,021,948 | 11,567,441,136 | 3,065,719,801 | 721,861,011 | 619 | 29,850,120 | 1,705 | 23,253,378 | 1 |
| 9,364,803,228 | 7,031,111,701 | 1,899,146,768 | 434,544,759 | 734 | 38,387,252 | 3,923 | 41,470,524 | 2 |
| 8,965,141,303 | 6,729,350,567 | 1,833,917,944 | 401,872,792 | 665 | 15,745,612 | 1,206 | 17,264,510 | 3 |
| 5,562,625,373 | 4,178,586,716 | 1,139,602,465 | 244,436,192 | 605 | 14,333,110 | 1,212 | 12,636,827 | 6 |
| 2,636,679,338 | 1,970,451,816 | 549,945,792 | 116,281,730 | 145 | 6,815,930 | 1,009 | 10,009,792 | 7 |
| 8,206,782,468 | 6,152,347,456 | 1,679,205,543 | 375,229,469 | 381 | 9,216,257 | 3,094 | 31,177,149 | 8 |
| 3,544,854,066 | 2,670,394,290 | 719,117,420 | 155,342,356 | 253 | 6,461,460 | 1,715 | 16,519,224 | 9 |
| 3,328,342,820 | 2,484,098,294 | 698,478,097 | 145,766,429 | 310 | 7,809,779 | 1,476 | 13,057,185 | 10 |
| 1,892,856,077 | 1,423,499,014 | 386,043,336 | 83,313,727 | 202 | 3,786,195 | 553 | 6,280,915 | 12 |
| 1,901,353,988 | 1,432,113,820 | 373,169,560 | 96,070,608 | 130 | 954,913 | 278 | 1,905,759 | 13 |
| 7,725,808,570 | 5,775,362,368 | 1,573,883,733 | 376,562,469 | 710 | 18,006,055 | 3,326 | 31,837,406 | 59 |
| 3,372,954,318 | 2,542,472,406 | 682,934,262 | 147,547,650 | 210 | 3,453,466 | 1,584 | 12,375,989 | 60 |
| 2,309,950,419 | 1,739,738,625 | 464,677,365 | 105,534,429 | 544 | 4,067,988 | 3,825 | 9,254,860 | 61 |
| 1,609,227,432 | 1,206,814,247 | 330,894,772 | 71,518,413 | 442 | 4,357,191 | 2,790 | 7,935,294 | 15 |
| 337,497,920 | 249,733,535 | 71,471,579 | 16,292,806 | 33 | 711,101 | 100 | 1,156,735 | 19 |
| 255,888,430 | 192,736,595 | 50,980,235 | 12,171,600 | 3 | 19,922 | 3 | 35,901 | 28 |
| 893,894,705 | 666,758,291 | 185,002,969 | 42,133,445 | 0 | 0 | 461 | 5,428,210 | 30 |
| 765,931,088 | 570,087,530 | 158,523,105 | 37,320,453 | 150 | 2,944,620 | 243 | 2,070,687 | 31 |
| 233,738,770 | 175,484,292 | 47,695,624 | 10,558,854 | 1 | 15 | 11 | 33,392 | 52 |
| 213,371,095 | 152,541,276 | 57,481,595 | 3,348,224 | 6 | 469,823 | 69 | 1,760,611 | 302 |
| 74,167,173,916 | 55,696,968,209 | 15,065,842,086 | 3,404,363,621 | 5,508 | 158,888,137 | 24,906 | 227,043,518 | |
| 4,096,178,345 | 3,061,614,490 | 844,568,284 | 189,995,571 | 629 | 8,032,849 | 3,608 | 16,660,219 | |
| 78,263,352,261 | 58,758,582,699 | 15,910,410,370 | 3,594,359,192 | 6,137 | 166,920,986 | 28,514 | 243,703,737 | |
| 213,371,095 | 152,541,276 | 57,481,595 | 3,348,224 | 6 | 469,823 | 69 | 1,760,611 | |
| 78,476,723,356 | 58,911,123,975 | 15,967,891,965 | 3,597,707,416 | 6,143 | 167,390,809 | 28,583 | 245,464,348 | |

第17表 平成24年度 保険者別一般被保険者

保険給付状況（医療給付の状況・高額療養費の状況）

| No. | 保 険 者 名 | 高 額 療 養 費 | | | | | | |
|-----|---------|-----------|-------------|----------|-------------|--------|---------------|--------|
| | | 単 独 分 | | | | | | |
| | | 多数該当分・件数 | 多数該当分・高額療養費 | 長期疾病分・件数 | 長期疾病分・高額療養費 | 入院分・件数 | 入院分・高額療養費 | その他・件数 |
| 1 | 下 関 市 | 1,827 | 190,714,908 | 1,327 | 115,087,428 | 5,210 | 729,422,668 | 2,127 |
| 2 | 宇 部 市 | 1,192 | 110,140,835 | 829 | 78,125,754 | 3,102 | 434,400,277 | 1,167 |
| 3 | 山 口 市 | 1,134 | 108,982,563 | 540 | 50,516,670 | 2,884 | 408,298,933 | 1,234 |
| 6 | 防 府 市 | 650 | 58,131,427 | 458 | 28,556,147 | 1,792 | 236,354,523 | 879 |
| 7 | 下 松 市 | 262 | 26,491,092 | 286 | 31,555,545 | 774 | 115,345,735 | 421 |
| 8 | 岩 国 市 | 1,052 | 94,253,463 | 898 | 64,241,053 | 2,452 | 359,213,046 | 1,084 |
| 9 | 山陽小野田市 | 374 | 35,037,313 | 241 | 24,102,226 | 1,183 | 167,778,983 | 430 |
| 10 | 光 市 | 407 | 40,638,212 | 300 | 33,335,188 | 1,021 | 137,893,879 | 501 |
| 12 | 柳 井 市 | 245 | 21,128,888 | 138 | 16,411,733 | 654 | 86,283,722 | 265 |
| 13 | 美 祢 市 | 358 | 27,081,499 | 159 | 18,991,453 | 721 | 96,150,616 | 984 |
| 59 | 周 南 市 | 1,250 | 110,936,665 | 814 | 76,229,593 | 2,234 | 303,280,855 | 1,142 |
| 60 | 萩 市 | 409 | 34,905,149 | 212 | 18,760,369 | 1,246 | 161,489,598 | 514 |
| 61 | 長 門 市 | 324 | 25,519,769 | 88 | 11,883,234 | 845 | 99,204,221 | 254 |
| 15 | 周防大島町 | 349 | 36,133,772 | 99 | 9,095,116 | 626 | 81,914,189 | 312 |
| 19 | 和 木 町 | 94 | 8,660,029 | 34 | 2,608,304 | 97 | 14,374,675 | 30 |
| 28 | 上 関 町 | 66 | 5,773,319 | 12 | 1,363,341 | 84 | 11,464,383 | 114 |
| 30 | 田 布 施 町 | 126 | 10,301,740 | 104 | 9,634,851 | 285 | 39,754,388 | 70 |
| 31 | 平 生 町 | 105 | 8,607,382 | 105 | 8,191,242 | 227 | 30,038,480 | 82 |
| 52 | 阿 武 町 | 52 | 4,864,086 | 13 | 1,746,808 | 62 | 9,837,407 | 86 |
| 302 | 医 師 国 保 | 29 | 1,873,877 | 43 | 4,345,552 | 60 | 10,327,847 | 29 |
| | 市 計 | 9,484 | 883,961,783 | 6,290 | 567,796,393 | 24,118 | 3,335,117,056 | 11,002 |
| | 町 計 | 792 | 74,340,328 | 367 | 32,639,662 | 1,381 | 187,383,522 | 694 |
| | 市 町 計 | 10,276 | 958,302,111 | 6,657 | 600,436,055 | 25,499 | 3,522,500,578 | 11,696 |
| | 組 合 計 | 29 | 1,873,877 | 43 | 4,345,552 | 60 | 10,327,847 | 29 |
| | 総 計 | 10,305 | 960,175,988 | 6,700 | 604,781,607 | 25,559 | 3,532,828,425 | 11,725 |

保険給付状況（前期高齢者分再掲）（その４）

（事業年報C表）

| 高 額 療 養 費 | | | | | 医 療 給 付 費 計 | | 年度平均 前期高齢者 被保険者数 | No. |
|-------------|--------|-------------|---------|---------------|-------------|----------------|------------------------|-----|
| 他 法 負 担 分 | | 合 計 | | | 件 数 | 給 付 額 | | |
| 件 数 | 高額療養費 | 件 数 | 高額療養費 | | | | | |
| 65,890,510 | 7,119 | 129,417,190 | 19,934 | 1,283,636,202 | 722,017 | 12,851,077,338 | 28,980 | 1 |
| 35,816,790 | 4,177 | 86,742,558 | 15,124 | 825,083,990 | 442,582 | 7,856,195,691 | 16,719 | 2 |
| 34,900,357 | 4,680 | 94,692,035 | 12,343 | 730,400,680 | 422,234 | 7,459,751,247 | 17,101 | 3 |
| 24,362,937 | 3,686 | 58,264,573 | 9,282 | 432,639,544 | 286,188 | 4,611,226,260 | 11,544 | 6 |
| 10,220,349 | 975 | 22,002,172 | 3,872 | 222,440,615 | 140,365 | 2,192,892,431 | 5,570 | 7 |
| 37,340,943 | 3,493 | 84,689,566 | 12,454 | 680,131,477 | 430,433 | 6,832,478,933 | 15,891 | 8 |
| 11,928,381 | 1,672 | 36,181,764 | 5,868 | 298,009,351 | 168,426 | 2,968,403,641 | 6,469 | 9 |
| 16,574,980 | 1,425 | 33,075,809 | 5,440 | 282,385,032 | 163,460 | 2,766,483,326 | 6,998 | 10 |
| 8,636,629 | 836 | 15,032,230 | 2,893 | 157,560,312 | 103,565 | 1,581,059,326 | 4,004 | 12 |
| 11,498,700 | 1,013 | 13,600,789 | 3,643 | 170,183,729 | 75,956 | 1,602,297,549 | 3,159 | 13 |
| 30,950,523 | 3,049 | 73,153,868 | 12,525 | 644,394,965 | 405,289 | 6,419,757,333 | 15,775 | 59 |
| 10,033,438 | 1,434 | 29,157,307 | 5,609 | 270,175,316 | 162,302 | 2,812,647,722 | 6,493 | 60 |
| 7,748,615 | 1,082 | 25,715,384 | 6,962 | 183,394,071 | 121,414 | 1,923,132,696 | 4,455 | 61 |
| 5,517,079 | 743 | 13,158,605 | 5,361 | 158,111,246 | 67,286 | 1,364,925,493 | 2,922 | 15 |
| 950,359 | 133 | 3,638,361 | 521 | 32,099,564 | 16,184 | 281,833,099 | 594 | 19 |
| 3,632,667 | 103 | 1,220,031 | 385 | 23,509,564 | 11,555 | 216,246,159 | 464 | 28 |
| 2,153,904 | 345 | 8,025,351 | 1,391 | 75,298,444 | 43,441 | 742,056,735 | 1,948 | 30 |
| 1,854,471 | 342 | 8,334,444 | 1,254 | 62,041,326 | 39,101 | 632,128,856 | 1,561 | 31 |
| 1,013,433 | 106 | 3,657,237 | 331 | 21,152,378 | 10,675 | 196,636,670 | 474 | 52 |
| 1,216,649 | 39 | 727,828 | 275 | 20,722,187 | 7,948 | 173,263,463 | 471 | 302 |
| 305,903,152 | 34,641 | 701,725,245 | 115,949 | 6,180,435,284 | 3,644,231 | 61,877,403,493 | 143,158 | |
| 15,121,913 | 1,772 | 38,034,029 | 9,243 | 372,212,522 | 188,242 | 3,433,827,012 | 7,963 | |
| 321,025,065 | 36,413 | 739,759,274 | 125,192 | 6,552,647,806 | 3,832,473 | 65,311,230,505 | 151,121 | |
| 1,216,649 | 39 | 727,828 | 275 | 20,722,187 | 7,948 | 173,263,463 | 471 | |
| 322,241,714 | 36,452 | 740,487,102 | 125,467 | 6,573,369,993 | 3,840,421 | 65,484,493,968 | 151,592 | |

第18表 平成24年度 保険者別一般被保険者保険給付

療養の給付（診療費）諸率

| No. | 保険者名 | 受診率 (100人当たり) | | | | 1件当たり日数 | | | | 1件当た | |
|-----|--------|---------------|-----------|---------|-----------|---------|------|------|------|---------|--------|
| | | 入院 | 入院外 | 歯科 | 計 | 入院 | 入院外 | 歯科 | 計 | 入院 | 入院外 |
| 1 | 下関市 | 39.023 | 1,276.674 | 188.792 | 1,504.489 | 16.54 | 1.90 | 2.51 | 2.36 | 545,072 | 13,096 |
| 2 | 宇部市 | 38.950 | 1,437.616 | 214.798 | 1,691.363 | 16.38 | 1.92 | 2.24 | 2.30 | 552,456 | 13,359 |
| 3 | 山口市 | 37.337 | 1,341.091 | 222.975 | 1,601.403 | 16.19 | 1.71 | 2.26 | 2.12 | 551,017 | 14,244 |
| 6 | 防府市 | 33.792 | 1,320.738 | 203.153 | 1,557.684 | 15.49 | 1.74 | 2.42 | 2.13 | 515,496 | 12,700 |
| 7 | 下松市 | 32.657 | 1,278.187 | 224.650 | 1,535.494 | 16.09 | 1.69 | 1.96 | 2.04 | 555,242 | 12,185 |
| 8 | 岩国市 | 34.894 | 1,309.357 | 220.760 | 1,565.012 | 15.70 | 1.70 | 2.06 | 2.06 | 562,593 | 12,581 |
| 9 | 山陽小野田市 | 38.878 | 1,354.429 | 186.907 | 1,580.213 | 15.07 | 1.88 | 2.41 | 2.27 | 568,735 | 13,049 |
| 10 | 光市 | 31.609 | 1,244.656 | 211.489 | 1,487.754 | 14.61 | 1.75 | 2.12 | 2.08 | 559,249 | 13,960 |
| 12 | 柳井市 | 33.516 | 1,303.921 | 213.337 | 1,550.774 | 15.51 | 1.64 | 2.15 | 2.01 | 522,493 | 12,150 |
| 13 | 美祢市 | 47.547 | 1,251.947 | 160.241 | 1,459.734 | 16.42 | 1.78 | 2.44 | 2.33 | 528,699 | 15,507 |
| 59 | 周南市 | 33.927 | 1,293.363 | 238.510 | 1,565.800 | 16.22 | 1.71 | 1.93 | 2.06 | 531,439 | 12,850 |
| 60 | 萩市 | 40.243 | 1,265.532 | 235.746 | 1,541.522 | 16.61 | 1.68 | 2.19 | 2.14 | 532,470 | 12,606 |
| 61 | 長門市 | 40.516 | 1,228.305 | 201.392 | 1,470.213 | 17.87 | 1.55 | 2.44 | 2.12 | 507,041 | 11,242 |
| 15 | 周防大島町 | 48.631 | 1,231.964 | 148.049 | 1,428.645 | 18.25 | 1.81 | 2.21 | 2.41 | 509,606 | 14,816 |
| 19 | 和木町 | 47.475 | 1,293.098 | 196.970 | 1,537.542 | 17.26 | 1.88 | 2.20 | 2.39 | 512,899 | 12,664 |
| 28 | 上関町 | 51.078 | 1,325.862 | 191.595 | 1,568.534 | 16.96 | 1.78 | 2.22 | 2.33 | 453,844 | 12,851 |
| 30 | 田布施町 | 31.468 | 1,307.033 | 201.283 | 1,539.784 | 14.52 | 1.69 | 2.08 | 2.00 | 541,825 | 13,722 |
| 31 | 平生町 | 34.017 | 1,303.523 | 223.703 | 1,561.243 | 16.87 | 1.76 | 2.05 | 2.13 | 526,943 | 13,218 |
| 52 | 阿武町 | 35.654 | 1,150.633 | 190.506 | 1,376.793 | 17.60 | 1.76 | 2.20 | 2.23 | 629,538 | 11,953 |
| 302 | 医師国保 | 30.786 | 848.832 | 244.798 | 1,124.416 | 12.88 | 1.65 | 1.95 | 2.03 | 561,947 | 20,897 |
| | 市計 | 36.891 | 1,312.398 | 211.095 | 1,560.384 | 16.13 | 1.78 | 2.24 | 2.18 | 544,083 | 13,106 |
| | 町計 | 40.851 | 1,269.547 | 184.616 | 1,495.014 | 17.11 | 1.77 | 2.13 | 2.23 | 520,961 | 13,781 |
| | 市町計 | 37.099 | 1,310.140 | 209.700 | 1,556.940 | 16.19 | 1.78 | 2.24 | 2.18 | 542,741 | 13,141 |
| | 組合計 | 30.786 | 848.832 | 244.798 | 1,124.416 | 12.88 | 1.65 | 1.95 | 2.03 | 561,947 | 20,897 |
| | 総計 | 37.080 | 1,308.707 | 209.809 | 1,555.596 | 16.18 | 1.78 | 2.23 | 2.18 | 542,791 | 13,156 |

(診療費) 諸率 (前期高齢者分再掲) (その1)

(3~2ベース)

| り費用額 | | 1日当たり費用額 | | | | 1人当たり費用額 | | | | 被保険者1人当たり | | No. |
|--------|--------|----------|--------|-------|--------|----------|---------|--------|---------|-------------|-----------|-----|
| 歯科 | 計 | 入院 | 入院外 | 歯科 | 計 | 入院 | 入院外 | 歯科 | 計 | 療養諸費 費用額 | 医療 給付費 | |
| 16,383 | 27,306 | 32,962 | 6,888 | 6,528 | 11,584 | 212,706 | 167,187 | 30,930 | 410,823 | 529,849 | 443,446 | 1 |
| 15,533 | 26,050 | 33,726 | 6,951 | 6,920 | 11,347 | 215,180 | 192,051 | 33,364 | 440,594 | 560,129 | 469,896 | 2 |
| 14,899 | 26,850 | 34,036 | 8,351 | 6,600 | 12,664 | 205,733 | 191,023 | 33,222 | 429,979 | 524,247 | 436,217 | 3 |
| 16,008 | 24,039 | 33,287 | 7,288 | 6,609 | 11,289 | 174,199 | 167,731 | 32,521 | 374,451 | 481,863 | 399,448 | 6 |
| 12,864 | 23,834 | 34,500 | 7,203 | 6,556 | 11,697 | 181,326 | 155,745 | 28,898 | 365,969 | 473,372 | 393,697 | 7 |
| 13,884 | 25,028 | 35,825 | 7,413 | 6,729 | 12,143 | 196,311 | 164,737 | 30,650 | 391,697 | 516,442 | 429,959 | 8 |
| 16,742 | 27,157 | 37,751 | 6,949 | 6,939 | 11,987 | 221,111 | 176,735 | 31,292 | 429,138 | 547,976 | 458,866 | 9 |
| 14,629 | 25,641 | 38,285 | 7,976 | 6,890 | 12,348 | 176,773 | 173,756 | 30,939 | 381,468 | 475,613 | 395,325 | 10 |
| 14,061 | 23,443 | 33,680 | 7,412 | 6,535 | 11,665 | 175,121 | 158,432 | 29,996 | 363,549 | 472,741 | 394,870 | 12 |
| 17,343 | 32,424 | 32,201 | 8,717 | 7,099 | 13,924 | 251,379 | 194,135 | 27,791 | 473,305 | 601,885 | 507,217 | 13 |
| 12,932 | 24,099 | 32,765 | 7,493 | 6,710 | 11,690 | 180,302 | 166,200 | 30,845 | 377,347 | 489,750 | 406,958 | 59 |
| 14,470 | 26,463 | 32,057 | 7,518 | 6,615 | 12,338 | 214,284 | 159,533 | 34,113 | 407,930 | 519,475 | 433,182 | 60 |
| 13,276 | 25,184 | 28,368 | 7,250 | 5,438 | 11,866 | 205,434 | 138,083 | 26,737 | 370,254 | 518,507 | 431,680 | 61 |
| 15,635 | 31,743 | 27,926 | 8,193 | 7,084 | 13,175 | 247,827 | 182,526 | 23,148 | 453,501 | 550,728 | 467,120 | 15 |
| 14,729 | 28,375 | 29,724 | 6,750 | 6,682 | 11,857 | 243,497 | 163,761 | 29,012 | 436,270 | 568,178 | 474,466 | 19 |
| 15,965 | 27,591 | 26,756 | 7,211 | 7,183 | 11,840 | 231,813 | 170,380 | 30,588 | 432,781 | 551,484 | 466,048 | 28 |
| 15,606 | 24,761 | 37,319 | 8,118 | 7,508 | 12,360 | 170,502 | 179,347 | 31,412 | 381,261 | 458,878 | 380,933 | 30 |
| 15,135 | 24,685 | 31,232 | 7,498 | 7,399 | 11,576 | 179,248 | 172,293 | 33,857 | 385,399 | 490,667 | 404,951 | 31 |
| 14,525 | 28,302 | 35,762 | 6,809 | 6,594 | 12,705 | 224,456 | 137,536 | 27,671 | 389,663 | 493,120 | 414,845 | 52 |
| 11,956 | 33,764 | 43,643 | 12,638 | 6,119 | 16,663 | 172,998 | 177,382 | 29,268 | 379,648 | 453,017 | 367,863 | 302 |
| 14,890 | 25,901 | 33,727 | 7,370 | 6,647 | 11,880 | 200,716 | 172,006 | 31,432 | 404,154 | 518,079 | 432,232 | |
| 15,388 | 27,838 | 30,452 | 7,785 | 7,208 | 12,460 | 212,820 | 174,957 | 28,409 | 416,186 | 514,401 | 431,223 | |
| 14,913 | 25,999 | 33,526 | 7,391 | 6,672 | 11,910 | 201,354 | 172,161 | 31,273 | 404,788 | 517,885 | 432,178 | |
| 11,956 | 33,764 | 43,643 | 12,638 | 6,119 | 16,663 | 172,998 | 177,382 | 29,268 | 379,648 | 453,017 | 367,863 | |
| 14,902 | 26,016 | 33,547 | 7,401 | 6,670 | 11,920 | 201,266 | 172,177 | 31,266 | 404,710 | 517,684 | 431,979 | |

第18表 平成24年度 保険者別一般被保険者保険給付

療養の給付（診療費）諸率（対前年度比（％））

| No. | 保 険 者 名 | 受 診 率 (100人当たり) | | | | 1 件 当 たり 日 数 | | | | 1 件 当 た | |
|-----|---------|-----------------|--------|--------|--------|--------------|--------|--------|--------|---------|--------|
| | | 入 院 | 入院外 | 歯 科 | 計 | 入 院 | 入院外 | 歯 科 | 計 | 入 院 | 入院外 |
| 1 | 下 関 市 | 100.58 | 98.85 | 101.35 | 99.20 | 100.85 | 96.94 | 98.05 | 98.33 | 101.87 | 100.38 |
| 2 | 宇 部 市 | 103.51 | 99.94 | 99.81 | 100.01 | 96.58 | 96.00 | 96.97 | 97.05 | 102.33 | 102.31 |
| 3 | 山 口 市 | 102.18 | 99.35 | 101.91 | 99.76 | 101.50 | 98.84 | 97.41 | 99.53 | 106.46 | 100.85 |
| 6 | 防 府 市 | 95.43 | 99.19 | 101.73 | 99.43 | 103.13 | 96.13 | 97.58 | 97.26 | 101.10 | 100.42 |
| 7 | 下 松 市 | 107.92 | 99.44 | 98.31 | 99.44 | 105.03 | 97.69 | 97.51 | 100.00 | 114.98 | 101.70 |
| 8 | 岩 国 市 | 106.21 | 101.06 | 100.69 | 101.12 | 100.71 | 96.59 | 96.26 | 97.63 | 103.75 | 100.87 |
| 9 | 山陽小野田市 | 99.13 | 98.79 | 103.43 | 99.33 | 100.87 | 96.41 | 95.26 | 97.01 | 107.25 | 95.98 |
| 10 | 光 市 | 103.85 | 100.18 | 100.28 | 100.27 | 102.67 | 97.22 | 97.70 | 98.58 | 101.05 | 102.30 |
| 12 | 柳 井 市 | 95.13 | 99.17 | 102.14 | 99.48 | 98.79 | 97.62 | 100.00 | 97.57 | 104.26 | 101.41 |
| 13 | 美 祢 市 | 103.71 | 99.19 | 97.75 | 99.17 | 101.86 | 97.80 | 96.83 | 99.57 | 98.24 | 98.43 |
| 59 | 周 南 市 | 100.90 | 99.93 | 100.39 | 100.02 | 99.63 | 97.71 | 97.47 | 98.10 | 103.45 | 101.80 |
| 60 | 萩 市 | 101.00 | 98.67 | 101.96 | 99.22 | 98.81 | 96.55 | 98.65 | 97.27 | 104.81 | 99.30 |
| 61 | 長 門 市 | 101.10 | 97.18 | 101.20 | 97.82 | 100.56 | 95.68 | 93.49 | 97.25 | 104.57 | 99.61 |
| 15 | 周防大島町 | 113.82 | 98.84 | 100.27 | 99.43 | 104.35 | 97.84 | 98.22 | 102.55 | 105.47 | 103.55 |
| 19 | 和 木 町 | 94.31 | 102.43 | 101.67 | 102.06 | 94.27 | 93.07 | 95.65 | 91.92 | 102.72 | 100.54 |
| 28 | 上 関 町 | 121.82 | 98.73 | 105.29 | 100.11 | 91.33 | 98.34 | 105.71 | 101.75 | 102.86 | 85.93 |
| 30 | 田 布 施 町 | 99.78 | 100.12 | 105.09 | 100.73 | 101.47 | 99.41 | 103.48 | 100.00 | 115.78 | 102.11 |
| 31 | 平 生 町 | 104.77 | 101.44 | 101.96 | 101.58 | 106.37 | 99.44 | 97.16 | 100.47 | 113.42 | 101.14 |
| 52 | 阿 武 町 | 85.61 | 97.29 | 104.17 | 97.84 | 109.59 | 95.14 | 101.85 | 96.54 | 122.02 | 97.58 |
| 302 | 医 師 国 保 | 156.53 | 104.25 | 91.58 | 102.11 | 92.26 | 101.23 | 99.49 | 105.18 | 105.49 | 107.84 |
| | 市 計 | 101.56 | 99.49 | 100.98 | 99.74 | 100.44 | 97.27 | 97.39 | 97.76 | 103.62 | 100.75 |
| | 町 計 | 106.05 | 99.87 | 102.79 | 100.38 | 102.76 | 97.79 | 99.53 | 100.00 | 108.95 | 100.96 |
| | 市 町 計 | 101.81 | 99.51 | 101.08 | 99.77 | 100.62 | 97.27 | 97.82 | 97.76 | 103.89 | 100.77 |
| | 組 合 計 | 156.53 | 104.25 | 91.58 | 102.11 | 92.26 | 101.23 | 99.49 | 105.18 | 105.49 | 107.84 |
| | 総 計 | 101.88 | 99.51 | 101.05 | 99.77 | 100.56 | 97.27 | 97.38 | 98.20 | 103.89 | 100.80 |

(診療費) 諸率 (前期高齢者分再掲) (その2・前年度対比)

(3~2ベース)

| り費用額 | | 1日当たり費用額 | | | | 1人当たり費用額 | | | | 被保険者1人当たり | | No. |
|--------|--------|----------|--------|--------|--------|----------|--------|--------|--------|-----------|--------|-----|
| 歯科 | 計 | 入院 | 入院外 | 歯科 | 計 | 入院 | 入院外 | 歯科 | 計 | 療養諸費用額 | 医療給付費 | |
| 99.03 | 101.77 | 101.06 | 103.39 | 100.83 | 103.67 | 102.46 | 99.23 | 100.37 | 100.96 | 100.97 | 101.36 | 1 |
| 100.75 | 103.87 | 105.95 | 106.22 | 103.61 | 107.15 | 105.92 | 102.25 | 100.55 | 103.88 | 103.49 | 104.27 | 2 |
| 99.38 | 104.46 | 104.86 | 102.10 | 102.04 | 105.00 | 108.78 | 100.19 | 101.28 | 104.22 | 103.40 | 104.09 | 3 |
| 103.13 | 99.13 | 98.08 | 104.28 | 105.42 | 102.09 | 96.49 | 99.60 | 104.91 | 98.56 | 98.66 | 98.65 | 6 |
| 99.35 | 111.62 | 109.44 | 104.26 | 101.85 | 111.83 | 124.09 | 101.13 | 97.67 | 110.99 | 107.66 | 109.35 | 7 |
| 98.22 | 104.48 | 103.02 | 104.60 | 101.66 | 106.80 | 110.19 | 101.94 | 98.90 | 105.65 | 104.00 | 104.12 | 8 |
| 93.15 | 101.22 | 106.33 | 99.90 | 97.49 | 104.52 | 106.32 | 94.82 | 96.34 | 100.54 | 99.89 | 100.47 | 9 |
| 98.91 | 103.05 | 98.45 | 105.13 | 101.16 | 104.55 | 104.94 | 102.48 | 99.19 | 103.32 | 102.52 | 103.39 | 10 |
| 103.73 | 100.84 | 105.50 | 104.07 | 103.83 | 103.47 | 99.18 | 100.58 | 105.94 | 100.32 | 100.21 | 100.77 | 12 |
| 100.76 | 100.73 | 96.48 | 100.52 | 103.74 | 101.23 | 101.89 | 97.63 | 98.49 | 99.90 | 101.37 | 102.18 | 13 |
| 101.26 | 102.96 | 103.84 | 104.00 | 104.05 | 104.81 | 104.39 | 101.73 | 101.66 | 102.98 | 101.91 | 102.64 | 59 |
| 98.45 | 102.98 | 106.07 | 103.21 | 100.08 | 105.67 | 105.86 | 97.98 | 100.38 | 102.18 | 101.20 | 101.39 | 60 |
| 94.93 | 103.76 | 103.94 | 103.79 | 101.47 | 106.48 | 105.71 | 96.80 | 96.07 | 101.49 | 99.87 | 100.29 | 61 |
| 103.84 | 112.06 | 101.09 | 105.69 | 105.72 | 109.40 | 120.05 | 102.35 | 104.13 | 111.42 | 109.15 | 110.94 | 15 |
| 101.40 | 97.48 | 109.02 | 108.42 | 105.96 | 106.06 | 96.88 | 102.99 | 103.10 | 99.49 | 99.08 | 98.55 | 19 |
| 100.71 | 104.25 | 112.58 | 87.09 | 95.11 | 102.39 | 125.31 | 84.83 | 106.04 | 104.37 | 114.04 | 117.62 | 28 |
| 98.61 | 107.12 | 114.14 | 102.67 | 95.22 | 106.86 | 115.53 | 102.23 | 103.63 | 107.90 | 106.73 | 107.95 | 30 |
| 107.88 | 108.53 | 106.60 | 101.63 | 111.40 | 107.77 | 118.83 | 102.59 | 110.00 | 110.25 | 108.09 | 109.02 | 31 |
| 106.11 | 103.51 | 111.32 | 102.79 | 104.17 | 107.35 | 104.46 | 94.94 | 110.53 | 101.27 | 100.96 | 101.32 | 52 |
| 113.24 | 127.87 | 114.40 | 106.32 | 113.69 | 121.85 | 165.11 | 112.43 | 103.71 | 130.57 | 126.92 | 128.39 | 302 |
| 99.51 | 102.95 | 103.16 | 103.82 | 102.15 | 105.07 | 105.24 | 100.24 | 100.49 | 102.68 | 102.00 | 102.52 | |
| 103.02 | 107.82 | 106.06 | 102.99 | 103.46 | 107.65 | 115.54 | 100.83 | 105.90 | 108.23 | 107.22 | 108.51 | |
| 99.67 | 103.20 | 103.28 | 103.78 | 102.22 | 105.21 | 105.76 | 100.27 | 100.75 | 102.97 | 102.27 | 102.83 | |
| 113.24 | 127.87 | 114.40 | 106.32 | 113.69 | 121.85 | 165.11 | 112.43 | 103.71 | 130.57 | 126.92 | 128.39 | |
| 99.71 | 103.26 | 103.32 | 103.80 | 102.24 | 105.26 | 105.85 | 100.31 | 100.75 | 103.03 | 102.31 | 102.87 | |

第19表 平成24年度 保険者別一般被保険者

保険給付状況（療養の給付等内訳）

| No. | 保険者名 | 療 養 の 給 付 等 (診 療 費) | | | | | | | 療 歯 |
|-----|---------|-----------------------|---------|----------------|-----------|-----------|----------------|---------|--------|
| | | 入 院 | | | 入 院 外 | | | 件 数 | |
| | | 件 数 | 日 数 | 費 用 額 | 件 数 | 日 数 | 費 用 額 | | |
| 1 | 下 関 市 | 6,062 | 96,806 | 3,328,396,086 | 208,506 | 421,837 | 2,689,935,951 | 29,112 | |
| 2 | 宇 部 市 | 3,348 | 53,274 | 1,833,962,222 | 131,230 | 264,173 | 1,685,650,786 | 18,752 | |
| 3 | 山 口 市 | 3,309 | 51,544 | 1,811,049,199 | 121,467 | 216,927 | 1,736,707,015 | 18,910 | |
| 6 | 防 府 市 | 2,047 | 31,428 | 1,047,081,077 | 81,307 | 148,649 | 1,037,745,149 | 11,483 | |
| 7 | 下 松 市 | 867 | 14,000 | 464,811,920 | 36,585 | 64,040 | 445,089,750 | 5,943 | |
| 8 | 岩 国 市 | 2,886 | 43,926 | 1,598,442,751 | 110,174 | 189,896 | 1,311,550,344 | 17,045 | |
| 9 | 山陽小野田市 | 1,367 | 20,768 | 788,060,170 | 47,804 | 94,228 | 618,127,830 | 6,099 | |
| 10 | 光 市 | 1,089 | 14,736 | 592,988,285 | 41,436 | 78,231 | 575,947,178 | 6,474 | |
| 12 | 柳 井 市 | 744 | 11,484 | 380,509,990 | 28,087 | 48,088 | 328,819,790 | 4,326 | |
| 13 | 美 祢 市 | 797 | 12,545 | 436,740,150 | 21,875 | 40,652 | 341,251,300 | 2,637 | |
| 59 | 周 南 市 | 2,589 | 38,885 | 1,377,386,329 | 104,564 | 187,171 | 1,296,496,242 | 18,111 | |
| 60 | 萩 市 | 1,489 | 24,514 | 779,131,270 | 45,215 | 78,841 | 581,251,890 | 7,998 | |
| 61 | 長 門 市 | 960 | 16,551 | 503,657,970 | 30,095 | 47,925 | 340,497,160 | 4,231 | |
| 15 | 周防大島町 | 711 | 11,982 | 344,189,710 | 19,676 | 37,020 | 298,396,880 | 2,144 | |
| 19 | 和 木 町 | 109 | 2,013 | 49,737,860 | 3,867 | 7,707 | 41,961,740 | 590 | |
| 28 | 上 関 町 | 130 | 2,044 | 57,988,160 | 3,539 | 6,506 | 47,271,510 | 484 | |
| 30 | 田 布 施 町 | 302 | 4,352 | 157,420,800 | 12,253 | 21,642 | 164,770,390 | 1,697 | |
| 31 | 平 生 町 | 287 | 4,659 | 141,927,600 | 10,134 | 18,112 | 117,976,560 | 1,563 | |
| 52 | 阿 武 町 | 92 | 1,694 | 51,238,490 | 3,076 | 5,742 | 37,168,210 | 443 | |
| 302 | 医師国保 | 32 | 574 | 16,054,710 | 565 | 988 | 11,048,350 | 151 | |
| | 市 計 | 27,554 | 430,461 | 14,942,217,419 | 1,008,345 | 1,880,658 | 12,989,070,385 | 151,121 | |
| | 町 計 | 1,631 | 26,744 | 802,502,620 | 52,545 | 96,729 | 707,545,290 | 6,921 | |
| | 市 町 計 | 29,185 | 457,205 | 15,744,720,039 | 1,060,890 | 1,977,387 | 13,696,615,675 | 158,042 | |
| | 組 合 計 | 32 | 574 | 16,054,710 | 565 | 988 | 11,048,350 | 151 | |
| | 総 計 | 29,217 | 457,779 | 15,760,774,749 | 1,061,455 | 1,978,375 | 13,707,664,025 | 158,193 | |

保険給付状況（70歳以上一般分再掲）（その1）

（事業年報C表）

| 養 の 給 付 等 （ 診 療 費 ） | | | | | 療 養 の 給 付 等 | | | No. |
|---------------------|---------------|-----------|-----------|----------------|-------------|---------|---------------|-----|
| 科 | | 小 計 | | | 調 剤 | | | |
| 日 数 | 費 用 額 | 件 数 | 日 数 | 費 用 額 | 件 数 | 日 数 | 費 用 額 | |
| 74,000 | 491,035,699 | 243,680 | 592,643 | 6,509,367,736 | 142,930 | 190,604 | 1,688,410,662 | 1 |
| 42,830 | 301,716,360 | 153,330 | 360,277 | 3,821,329,368 | 75,218 | 102,251 | 933,734,249 | 2 |
| 43,172 | 285,663,460 | 143,686 | 311,643 | 3,833,419,674 | 69,111 | 87,964 | 731,333,010 | 3 |
| 27,898 | 186,343,470 | 94,837 | 207,975 | 2,271,169,696 | 51,386 | 64,624 | 605,061,422 | 6 |
| 11,661 | 76,489,790 | 43,395 | 89,701 | 986,391,460 | 25,473 | 32,913 | 278,052,710 | 7 |
| 35,843 | 246,480,410 | 130,105 | 269,665 | 3,156,473,505 | 87,411 | 112,570 | 944,909,460 | 8 |
| 14,878 | 108,657,470 | 55,270 | 129,874 | 1,514,845,470 | 31,467 | 43,660 | 378,232,990 | 9 |
| 13,986 | 99,363,530 | 48,999 | 106,953 | 1,268,298,993 | 24,802 | 32,469 | 284,868,020 | 10 |
| 9,384 | 63,213,820 | 33,157 | 68,956 | 772,543,600 | 19,959 | 24,366 | 211,915,630 | 12 |
| 6,521 | 47,663,860 | 25,309 | 59,718 | 825,655,310 | 13,940 | 19,132 | 199,141,050 | 13 |
| 35,034 | 242,030,510 | 125,264 | 261,090 | 2,915,913,081 | 72,825 | 94,515 | 820,673,014 | 59 |
| 17,776 | 119,200,670 | 54,702 | 121,131 | 1,479,583,830 | 30,333 | 39,414 | 359,584,360 | 60 |
| 10,578 | 61,005,750 | 35,286 | 75,054 | 905,160,880 | 25,821 | 33,359 | 327,317,880 | 61 |
| 4,672 | 34,026,410 | 22,531 | 53,674 | 676,613,000 | 10,948 | 14,379 | 132,670,070 | 15 |
| 1,343 | 9,365,410 | 4,566 | 11,063 | 101,065,010 | 3,299 | 4,797 | 35,057,950 | 19 |
| 1,121 | 7,709,130 | 4,153 | 9,671 | 112,968,800 | 2,204 | 3,414 | 25,645,240 | 28 |
| 3,514 | 27,989,230 | 14,252 | 29,508 | 350,180,420 | 5,362 | 6,940 | 57,465,060 | 30 |
| 3,242 | 23,788,840 | 11,984 | 26,013 | 283,693,000 | 6,623 | 8,279 | 71,881,590 | 31 |
| 1,008 | 6,864,860 | 3,611 | 8,444 | 95,271,560 | 2,090 | 3,031 | 24,454,450 | 52 |
| 386 | 2,241,040 | 748 | 1,948 | 29,344,100 | 392 | 481 | 4,661,940 | 302 |
| 343,561 | 2,328,864,799 | 1,187,020 | 2,654,680 | 30,260,152,603 | 670,676 | 877,841 | 7,763,234,457 | |
| 14,900 | 109,743,880 | 61,097 | 138,373 | 1,619,791,790 | 30,526 | 40,840 | 347,174,360 | |
| 358,461 | 2,438,608,679 | 1,248,117 | 2,793,053 | 31,879,944,393 | 701,202 | 918,681 | 8,110,408,817 | |
| 386 | 2,241,040 | 748 | 1,948 | 29,344,100 | 392 | 481 | 4,661,940 | |
| 358,847 | 2,440,849,719 | 1,248,865 | 2,795,001 | 31,909,288,493 | 701,594 | 919,162 | 8,115,070,757 | |

第19表 平成24年度 保険者別一般被保険者

保険給付状況（療養の給付等内訳・医療給付の状況）

| No. | 保険者名 | 療 養 の 給 付 等 | | | | | | | |
|-----|---------|-------------------|-----------|-------------|---------|-------|------------|-----------|-----------|
| | | 食 事 療 養 ・ 生 活 療 養 | | | 訪 問 看 護 | | | 合 | |
| | | 件 数 | 回 数 | 費 用 額 | 件 数 | 日 数 | 費 用 額 | 件 数 | 日 数 |
| 1 | 下 関 市 | 5,819 | 253,623 | 173,175,819 | 112 | 930 | 9,734,850 | 386,722 | 593,573 |
| 2 | 宇 部 市 | 3,227 | 139,774 | 95,463,077 | 70 | 598 | 6,476,050 | 228,618 | 360,875 |
| 3 | 山 口 市 | 3,253 | 137,575 | 93,487,218 | 183 | 1,364 | 13,813,950 | 212,980 | 313,007 |
| 6 | 防 府 市 | 1,977 | 77,971 | 53,099,214 | 38 | 340 | 3,511,400 | 146,261 | 208,315 |
| 7 | 下 松 市 | 834 | 36,982 | 25,352,104 | 31 | 208 | 2,250,700 | 68,899 | 89,909 |
| 8 | 岩 国 市 | 2,781 | 112,340 | 76,776,102 | 56 | 221 | 2,406,300 | 217,572 | 269,886 |
| 9 | 山陽小野田市 | 1,329 | 52,096 | 35,869,030 | 24 | 173 | 1,805,650 | 86,761 | 130,047 |
| 10 | 光 市 | 1,033 | 37,898 | 25,850,169 | 44 | 342 | 4,328,650 | 73,845 | 107,295 |
| 12 | 柳 井 市 | 710 | 30,340 | 20,465,586 | 8 | 57 | 773,100 | 53,124 | 69,013 |
| 13 | 美 祿 市 | 775 | 32,602 | 22,388,916 | 26 | 149 | 1,676,400 | 39,275 | 59,867 |
| 59 | 周 南 市 | 2,511 | 102,495 | 70,321,024 | 51 | 272 | 2,858,050 | 198,140 | 261,362 |
| 60 | 萩 市 | 1,436 | 62,960 | 43,533,242 | 23 | 90 | 1,177,700 | 85,058 | 121,221 |
| 61 | 長 門 市 | 920 | 42,973 | 29,570,866 | 15 | 110 | 1,158,350 | 61,122 | 75,164 |
| 15 | 周防大島町 | 693 | 32,385 | 21,899,402 | 12 | 31 | 356,800 | 33,491 | 53,705 |
| 19 | 和 木 町 | 105 | 5,274 | 3,762,408 | 1 | 1 | 14,350 | 7,866 | 11,064 |
| 28 | 上 関 町 | 130 | 5,577 | 3,763,928 | 13 | 165 | 2,463,400 | 6,370 | 9,836 |
| 30 | 田 布 施 町 | 288 | 9,732 | 6,820,376 | 20 | 236 | 3,205,100 | 19,634 | 29,744 |
| 31 | 平 生 町 | 271 | 11,826 | 7,940,734 | 8 | 42 | 431,800 | 18,615 | 26,055 |
| 52 | 阿 武 町 | 93 | 4,761 | 3,370,008 | 0 | 0 | 0 | 5,701 | 8,444 |
| 302 | 医 師 国 保 | 28 | 1,294 | 884,258 | 0 | 0 | 0 | 1,140 | 1,948 |
| | 市 計 | 26,605 | 1,119,629 | 765,352,367 | 681 | 4,854 | 51,971,150 | 1,858,377 | 2,659,534 |
| | 町 計 | 1,580 | 69,555 | 47,556,856 | 54 | 475 | 6,471,450 | 91,677 | 138,848 |
| | 市 町 計 | 28,185 | 1,189,184 | 812,909,223 | 735 | 5,329 | 58,442,600 | 1,950,054 | 2,798,382 |
| | 組 合 計 | 28 | 1,294 | 884,258 | 0 | 0 | 0 | 1,140 | 1,948 |
| | 総 計 | 28,213 | 1,190,478 | 813,793,481 | 735 | 5,329 | 58,442,600 | 1,951,194 | 2,800,330 |

保険給付状況（70歳以上一般分再掲）（その2）

（事業年報C表）

| 療 養 の 給 付 等 | | | | | | | |
|----------------|-------------------------|-----------|-------------|-------------|-------------|------------|-----|
| 計 | 食 事 療 養 ・ 生 活 療 養 （再 掲） | | | | | | No. |
| 費 用 額 | 件 数 | 回 数 | 費 用 額 | 保 険 者 負 担 分 | 一 部 負 担 金 | 他 法 負 担 分 | |
| 8,380,689,067 | 5,819 | 253,623 | 173,175,819 | 116,661,684 | 53,828,211 | 2,685,924 | 1 |
| 4,857,002,744 | 3,227 | 139,774 | 95,463,077 | 63,843,008 | 30,085,419 | 1,534,650 | 2 |
| 4,672,053,852 | 3,253 | 137,575 | 93,487,218 | 60,765,789 | 31,280,109 | 1,441,320 | 3 |
| 2,932,841,732 | 1,977 | 77,971 | 53,099,214 | 34,948,594 | 17,134,050 | 1,016,570 | 6 |
| 1,292,046,974 | 834 | 36,982 | 25,352,104 | 15,840,174 | 8,821,170 | 690,760 | 7 |
| 4,180,565,367 | 2,781 | 112,340 | 76,776,102 | 51,121,275 | 23,633,937 | 2,020,890 | 8 |
| 1,930,753,140 | 1,329 | 52,096 | 35,869,030 | 24,135,950 | 11,171,400 | 561,680 | 9 |
| 1,583,345,832 | 1,033 | 37,898 | 25,850,169 | 16,914,117 | 8,277,732 | 658,320 | 10 |
| 1,005,697,916 | 710 | 30,340 | 20,465,586 | 13,922,046 | 5,892,120 | 651,420 | 12 |
| 1,048,861,676 | 775 | 32,602 | 22,388,916 | 14,631,926 | 7,584,930 | 172,060 | 13 |
| 3,809,765,169 | 2,511 | 102,495 | 70,321,024 | 45,734,038 | 22,496,266 | 2,090,720 | 59 |
| 1,883,879,132 | 1,436 | 62,960 | 43,533,242 | 28,133,872 | 14,381,420 | 1,017,950 | 60 |
| 1,263,207,976 | 920 | 42,973 | 29,570,866 | 19,831,186 | 8,685,900 | 1,053,780 | 61 |
| 831,539,272 | 693 | 32,385 | 21,899,402 | 15,021,482 | 6,695,500 | 182,420 | 15 |
| 139,899,718 | 105 | 5,274 | 3,762,408 | 2,530,688 | 916,600 | 315,120 | 19 |
| 144,841,368 | 130 | 5,577 | 3,763,928 | 2,297,138 | 1,466,790 | 0 | 28 |
| 417,670,956 | 288 | 9,732 | 6,820,376 | 4,571,596 | 2,088,780 | 160,000 | 30 |
| 363,947,124 | 271 | 11,826 | 7,940,734 | 4,167,174 | 3,632,640 | 140,920 | 31 |
| 123,096,018 | 93 | 4,761 | 3,370,008 | 2,287,108 | 1,082,900 | 0 | 52 |
| 34,890,298 | 28 | 1,294 | 884,258 | 547,818 | 288,860 | 47,580 | 302 |
| 38,840,710,577 | 26,605 | 1,119,629 | 765,352,367 | 506,483,659 | 243,272,664 | 15,596,044 | |
| 2,020,994,456 | 1,580 | 69,555 | 47,556,856 | 30,875,186 | 15,883,210 | 798,460 | |
| 40,861,705,033 | 28,185 | 1,189,184 | 812,909,223 | 537,358,845 | 259,155,874 | 16,394,504 | |
| 34,890,298 | 28 | 1,294 | 884,258 | 547,818 | 288,860 | 47,580 | |
| 40,896,595,331 | 28,213 | 1,190,478 | 813,793,481 | 537,906,663 | 259,444,734 | 16,442,084 | |

第19表 平成24年度 保険者別一般被保険者

保険給付状況（医療給付の状況・高額療養費の状況）

| No. | 保険者名 | 療 養 の 給 付 等 | | | | | | | 件 数 |
|-----|---------|-------------|----------------|------------------|--------|-------------|--------|---------|-----------|
| | | 件 数 | 費 用 額 | 療 養 費 等 | | | | | |
| | | | | 食事療養・生活療養 件 数 | 療養費・件数 | 療養費・費用額 | 移送費・件数 | 移送費・費用額 | |
| 1 | 下 関 市 | 386,722 | 8,380,689,067 | 31 | 8,731 | 99,659,867 | 0 | 0 | 395,484 |
| 2 | 宇 部 市 | 228,618 | 4,857,002,744 | 3 | 4,753 | 59,783,236 | 0 | 0 | 233,374 |
| 3 | 山 口 市 | 212,980 | 4,672,053,852 | 3 | 3,622 | 37,977,575 | 0 | 0 | 216,605 |
| 6 | 防 府 市 | 146,261 | 2,932,841,732 | 2 | 1,549 | 17,242,991 | 0 | 0 | 147,812 |
| 7 | 下 松 市 | 68,899 | 1,292,046,974 | 1 | 1,046 | 10,547,840 | 0 | 0 | 69,946 |
| 8 | 岩 国 市 | 217,572 | 4,180,565,367 | 0 | 2,824 | 32,761,730 | 0 | 0 | 220,396 |
| 9 | 山陽小野田市 | 86,761 | 1,930,753,140 | 2 | 1,527 | 15,448,689 | 0 | 0 | 88,290 |
| 10 | 光 市 | 73,845 | 1,583,345,832 | 0 | 1,135 | 12,406,520 | 0 | 0 | 74,980 |
| 12 | 柳 井 市 | 53,124 | 1,005,697,916 | 0 | 942 | 10,124,114 | 0 | 0 | 54,066 |
| 13 | 美 祢 市 | 39,275 | 1,048,861,676 | 0 | 704 | 7,317,889 | 0 | 0 | 39,979 |
| 59 | 周 南 市 | 198,140 | 3,809,765,169 | 0 | 2,408 | 23,761,786 | 0 | 0 | 200,548 |
| 60 | 萩 市 | 85,058 | 1,883,879,132 | 0 | 983 | 10,785,033 | 0 | 0 | 86,041 |
| 61 | 長 門 市 | 61,122 | 1,263,207,976 | 4 | 1,271 | 10,495,141 | 0 | 0 | 62,397 |
| 15 | 周防大島町 | 33,491 | 831,539,272 | 1 | 398 | 3,698,414 | 0 | 0 | 33,890 |
| 19 | 和 木 町 | 7,866 | 139,899,718 | 0 | 90 | 818,145 | 0 | 0 | 7,956 |
| 28 | 上 関 町 | 6,370 | 144,841,368 | 0 | 40 | 308,291 | 0 | 0 | 6,410 |
| 30 | 田 布 施 町 | 19,634 | 417,670,956 | 0 | 497 | 4,395,429 | 0 | 0 | 20,131 |
| 31 | 平 生 町 | 18,615 | 363,947,124 | 1 | 227 | 2,173,506 | 0 | 0 | 18,843 |
| 52 | 阿 武 町 | 5,701 | 123,096,018 | 0 | 52 | 609,656 | 0 | 0 | 5,753 |
| 302 | 医 師 国 保 | 1,140 | 34,890,298 | 0 | 9 | 123,953 | 0 | 0 | 1,149 |
| | 市 計 | 1,858,377 | 38,840,710,577 | 46 | 31,495 | 348,312,411 | 0 | 0 | 1,889,918 |
| | 町 計 | 91,677 | 2,020,994,456 | 2 | 1,304 | 12,003,441 | 0 | 0 | 92,983 |
| | 市 町 計 | 1,950,054 | 40,861,705,033 | 48 | 32,799 | 360,315,852 | 0 | 0 | 1,982,901 |
| | 組 合 計 | 1,140 | 34,890,298 | 0 | 9 | 123,953 | 0 | 0 | 1,149 |
| | 総 計 | 1,951,194 | 40,896,595,331 | 48 | 32,808 | 360,439,805 | 0 | 0 | 1,984,050 |

保険給付状況（70歳以上一般分再掲）（その3）

（事業年報C表）

| 療 養 諸 費 | | | | 高 額 療 養 費 | | | | No. |
|----------------|----------------|---------------|---------------|-----------|-------------|--------|-------------|-----|
| 計 | | | | 合 算 分 | | | | |
| 費 用 額 | 保険者負担分 | 一部負担金 | 他法負担分 | 多数該当分・件数 | 多数該当分・高額療養費 | その他・件数 | その他・高額療養費 | |
| 8,480,348,934 | 6,761,011,985 | 1,212,795,074 | 506,541,875 | 10 | 182,707 | 1,476 | 13,172,337 | 1 |
| 4,916,785,980 | 3,920,895,698 | 700,028,474 | 295,861,808 | 10 | 1,311,910 | 3,473 | 22,228,030 | 2 |
| 4,710,031,427 | 3,754,006,075 | 675,374,365 | 280,650,987 | 83 | 304,969 | 499 | 3,229,779 | 3 |
| 2,950,084,723 | 2,352,543,871 | 415,572,274 | 181,968,578 | 265 | 1,519,801 | 936 | 5,138,948 | 6 |
| 1,302,594,814 | 1,037,638,127 | 182,539,612 | 82,417,075 | 50 | 242,800 | 898 | 5,685,463 | 7 |
| 4,213,327,097 | 3,360,394,345 | 596,296,911 | 256,635,841 | 154 | 726,757 | 2,809 | 20,846,925 | 8 |
| 1,946,201,829 | 1,552,440,834 | 279,792,037 | 113,968,958 | 131 | 402,216 | 1,625 | 9,625,694 | 9 |
| 1,595,752,352 | 1,272,835,670 | 225,147,144 | 97,769,538 | 170 | 1,342,804 | 1,273 | 7,634,133 | 10 |
| 1,015,822,030 | 810,207,021 | 144,185,067 | 61,429,942 | 99 | 439,802 | 489 | 3,309,617 | 12 |
| 1,056,179,565 | 841,504,822 | 153,730,205 | 60,944,538 | 79 | 272,721 | 235 | 1,073,911 | 13 |
| 3,833,526,955 | 3,056,236,787 | 536,860,372 | 240,429,796 | 362 | 2,739,785 | 2,857 | 17,223,210 | 59 |
| 1,894,664,165 | 1,509,038,402 | 273,709,455 | 111,916,308 | 143 | 379,735 | 1,485 | 8,299,596 | 60 |
| 1,273,703,117 | 1,015,214,997 | 181,528,895 | 76,959,225 | 284 | 470,429 | 3,552 | 5,364,962 | 61 |
| 835,237,686 | 665,695,019 | 121,454,446 | 48,088,221 | 223 | 483,779 | 2,637 | 4,559,306 | 15 |
| 140,717,863 | 112,095,052 | 18,209,649 | 10,413,162 | 11 | 57,472 | 89 | 656,237 | 19 |
| 145,149,659 | 115,405,187 | 21,619,234 | 8,125,238 | 2 | 6,755 | 3 | 35,901 | 28 |
| 422,066,385 | 336,768,282 | 58,258,183 | 27,039,920 | 0 | 0 | 372 | 2,244,221 | 30 |
| 366,120,630 | 290,715,589 | 51,790,713 | 23,614,328 | 65 | 296,822 | 208 | 1,349,081 | 31 |
| 123,705,674 | 98,555,641 | 17,918,022 | 7,232,011 | 1 | 15 | 11 | 33,392 | 52 |
| 35,014,251 | 27,851,810 | 5,381,308 | 1,781,133 | 0 | 0 | 21 | 75,197 | 302 |
| 39,189,022,988 | 31,243,968,634 | 5,577,559,885 | 2,367,494,469 | 1,840 | 10,336,436 | 21,607 | 122,832,605 | |
| 2,032,997,897 | 1,619,234,770 | 289,250,247 | 124,512,880 | 302 | 844,843 | 3,320 | 8,878,138 | |
| 41,222,020,885 | 32,863,203,404 | 5,866,810,132 | 2,492,007,349 | 2,142 | 11,181,279 | 24,927 | 131,710,743 | |
| 35,014,251 | 27,851,810 | 5,381,308 | 1,781,133 | 0 | 0 | 21 | 75,197 | |
| 41,257,035,136 | 32,891,055,214 | 5,872,191,440 | 2,493,788,482 | 2,142 | 11,181,279 | 24,948 | 131,785,940 | |

第19表 平成24年度 保険者別一般被保険者

保険給付状況（医療給付の状況・高額療養費の状況）

| No. | 保 険 者 名 | 高 額 療 養 費 | | | | | | |
|-----|---------|-----------|-------------|----------|-------------|--------|---------------|--------|
| | | 単 独 分 | | | | | | |
| | | 多数該当分・件数 | 多数該当分・高額療養費 | 長期疾病分・件数 | 長期疾病分・高額療養費 | 入院分・件数 | 入院分・高額療養費 | その他・件数 |
| 1 | 下 関 市 | △ 1 | △ 913,934 | 351 | 25,545,760 | 3,279 | 405,613,206 | 1,954 |
| 2 | 宇 部 市 | 0 | 0 | 104 | 7,301,800 | 1,864 | 222,993,261 | 1,030 |
| 3 | 山 口 市 | 0 | 0 | 207 | 13,779,486 | 1,647 | 217,063,561 | 1,064 |
| 6 | 防 府 市 | 2 | 79,200 | 136 | 6,688,398 | 1,012 | 118,560,795 | 753 |
| 7 | 下 松 市 | 0 | 0 | 115 | 8,869,650 | 389 | 46,833,940 | 385 |
| 8 | 岩 国 市 | 0 | 0 | 108 | 8,745,758 | 1,494 | 193,390,613 | 884 |
| 9 | 山陽小野田市 | 0 | 0 | 109 | 8,104,984 | 744 | 95,652,887 | 394 |
| 10 | 光 市 | 9 | 165,365 | 123 | 9,211,954 | 519 | 65,012,881 | 426 |
| 12 | 柳 井 市 | 8 | 156,381 | 14 | 1,019,004 | 408 | 45,165,957 | 237 |
| 13 | 美 祢 市 | 27 | 268,597 | 86 | 5,726,900 | 430 | 52,524,210 | 859 |
| 59 | 周 南 市 | 0 | 0 | 244 | 17,657,872 | 1,219 | 151,743,654 | 997 |
| 60 | 萩 市 | 1 | 928 | 93 | 6,040,692 | 832 | 90,858,177 | 461 |
| 61 | 長 門 市 | 0 | 0 | 16 | 1,322,086 | 553 | 56,526,441 | 230 |
| 15 | 周防大島町 | 3 | 6,737 | 50 | 3,805,982 | 396 | 40,607,184 | 273 |
| 19 | 和 木 町 | 0 | 0 | 0 | 0 | 47 | 4,084,029 | 26 |
| 28 | 上 関 町 | 8 | 66,824 | 0 | 0 | 61 | 7,312,264 | 95 |
| 30 | 田 布 施 町 | 0 | 0 | 38 | 2,432,346 | 146 | 16,843,922 | 68 |
| 31 | 平 生 町 | 3 | 98,980 | 13 | 1,057,802 | 125 | 14,333,746 | 68 |
| 52 | 阿 武 町 | 12 | 87,682 | 13 | 1,746,808 | 41 | 5,745,274 | 79 |
| 302 | 医 師 国 保 | 0 | 0 | 0 | 0 | 9 | 984,014 | 10 |
| | 市 計 | 46 | △ 243,463 | 1,706 | 120,014,344 | 14,390 | 1,761,939,583 | 9,674 |
| | 町 計 | 26 | 260,223 | 114 | 9,042,938 | 816 | 88,926,419 | 609 |
| | 市 町 計 | 72 | 16,760 | 1,820 | 129,057,282 | 15,206 | 1,850,866,002 | 10,283 |
| | 組 合 計 | 0 | 0 | 0 | 0 | 9 | 984,014 | 10 |
| | 総 計 | 72 | 16,760 | 1,820 | 129,057,282 | 15,215 | 1,851,850,016 | 10,293 |

保険給付状況（70歳以上一般分再掲）（その4）

（事業年報C表）

| 高 額 療 養 費 | | | | | 医 療 給 付 費 計 | | 年度平均 70歳以上一般 被保険者数 | No. |
|-------------|--------|-------------|--------|---------------|-------------|----------------|--------------------------|-----|
| 他 法 負 担 分 | | 合 計 | | | 件 数 | 給 付 額 | | |
| その他・高額療養費 | 件 数 | 高額療養費 | 件 数 | 高額療養費 | | | | |
| 57,771,689 | 6,812 | 89,170,203 | 13,881 | 590,541,968 | 409,365 | 7,351,553,953 | 14,580 | 1 |
| 30,060,565 | 3,978 | 53,858,836 | 10,459 | 337,754,402 | 243,833 | 4,258,650,100 | 8,059 | 2 |
| 29,394,073 | 4,452 | 50,759,941 | 7,952 | 314,531,809 | 224,557 | 4,068,537,884 | 7,934 | 3 |
| 19,788,183 | 3,590 | 38,398,040 | 6,694 | 190,173,365 | 154,506 | 2,542,717,236 | 5,304 | 6 |
| 8,775,457 | 914 | 14,032,758 | 2,751 | 84,440,068 | 72,697 | 1,122,078,195 | 2,478 | 7 |
| 28,978,845 | 3,129 | 41,590,168 | 8,578 | 294,279,066 | 228,974 | 3,654,673,411 | 7,349 | 8 |
| 10,768,442 | 1,597 | 17,719,712 | 4,600 | 142,273,935 | 92,890 | 1,694,714,769 | 3,090 | 9 |
| 12,476,770 | 1,347 | 18,939,440 | 3,867 | 114,783,347 | 78,847 | 1,387,619,017 | 2,916 | 10 |
| 7,159,638 | 817 | 13,017,492 | 2,072 | 70,267,891 | 56,138 | 880,474,912 | 1,885 | 12 |
| 8,974,520 | 966 | 10,781,976 | 2,682 | 79,622,835 | 42,661 | 921,127,657 | 1,533 | 13 |
| 24,779,903 | 2,875 | 44,157,239 | 8,554 | 258,301,663 | 209,102 | 3,314,538,450 | 7,158 | 59 |
| 9,004,203 | 1,396 | 19,817,639 | 4,411 | 134,400,970 | 90,452 | 1,643,439,372 | 3,185 | 60 |
| 6,204,354 | 1,031 | 15,455,764 | 5,666 | 85,344,036 | 68,063 | 1,100,559,033 | 2,164 | 61 |
| 4,749,936 | 714 | 8,660,748 | 4,296 | 62,873,672 | 38,186 | 728,568,691 | 1,451 | 15 |
| 564,856 | 125 | 2,457,400 | 298 | 7,819,994 | 8,254 | 119,915,046 | 273 | 19 |
| 2,100,954 | 102 | 1,107,824 | 271 | 10,630,522 | 6,681 | 126,035,709 | 256 | 28 |
| 2,135,988 | 322 | 5,714,330 | 946 | 29,370,807 | 21,077 | 366,139,089 | 843 | 30 |
| 1,494,408 | 307 | 4,327,362 | 789 | 22,958,201 | 19,632 | 313,673,790 | 689 | 31 |
| 894,919 | 97 | 681,284 | 254 | 9,189,374 | 6,007 | 107,745,015 | 224 | 52 |
| 362,144 | 39 | 727,828 | 79 | 2,149,183 | 1,228 | 30,000,993 | 50 | 302 |
| 254,136,642 | 32,904 | 427,699,208 | 82,167 | 2,696,715,355 | 1,972,085 | 33,940,683,989 | 67,635 | |
| 11,941,061 | 1,667 | 22,948,948 | 6,854 | 142,842,570 | 99,837 | 1,762,077,340 | 3,736 | |
| 266,077,703 | 34,571 | 450,648,156 | 89,021 | 2,839,557,925 | 2,071,922 | 35,702,761,329 | 71,371 | |
| 362,144 | 39 | 727,828 | 79 | 2,149,183 | 1,228 | 30,000,993 | 50 | |
| 266,439,847 | 34,610 | 451,375,984 | 89,100 | 2,841,707,108 | 2,073,150 | 35,732,762,322 | 71,421 | |

第20表 平成24年度 保険者別一般被保険者保険給付

療養の給付（診療費）諸率

| No. | 保 険 者 名 | 受 診 率 (100人当たり) | | | | 1 件 当 たり 日 数 | | | | 1 件 当 た | |
|-----|---------|-----------------|-----------|---------|-----------|--------------|------|------|------|---------|--------|
| | | 入 院 | 入院外 | 歯 科 | 計 | 入 院 | 入院外 | 歯 科 | 計 | 入 院 | 入院外 |
| 1 | 下 関 市 | 41.578 | 1,430.082 | 199.671 | 1,671.331 | 15.97 | 2.02 | 2.54 | 2.43 | 549,059 | 12,901 |
| 2 | 宇 部 市 | 41.544 | 1,628.366 | 232.684 | 1,902.593 | 15.91 | 2.01 | 2.28 | 2.35 | 547,778 | 12,845 |
| 3 | 山 口 市 | 41.707 | 1,530.968 | 238.341 | 1,811.016 | 15.58 | 1.79 | 2.28 | 2.17 | 547,310 | 14,298 |
| 6 | 防 府 市 | 38.594 | 1,532.937 | 216.497 | 1,788.028 | 15.35 | 1.83 | 2.43 | 2.19 | 511,520 | 12,763 |
| 7 | 下 松 市 | 34.988 | 1,476.392 | 239.831 | 1,751.211 | 16.15 | 1.75 | 1.96 | 2.07 | 536,115 | 12,166 |
| 8 | 岩 国 市 | 39.271 | 1,499.170 | 231.936 | 1,770.377 | 15.22 | 1.72 | 2.10 | 2.07 | 553,861 | 11,904 |
| 9 | 山陽小野田市 | 44.239 | 1,547.055 | 197.379 | 1,788.673 | 15.19 | 1.97 | 2.44 | 2.35 | 576,489 | 12,930 |
| 10 | 光 市 | 37.346 | 1,420.988 | 222.016 | 1,680.350 | 13.53 | 1.89 | 2.16 | 2.18 | 544,526 | 13,900 |
| 12 | 柳 井 市 | 39.469 | 1,490.027 | 229.496 | 1,758.992 | 15.44 | 1.71 | 2.17 | 2.08 | 511,438 | 11,707 |
| 13 | 美 祢 市 | 51.990 | 1,426.941 | 172.016 | 1,650.946 | 15.74 | 1.86 | 2.47 | 2.36 | 547,980 | 15,600 |
| 59 | 周 南 市 | 36.169 | 1,460.799 | 253.018 | 1,749.986 | 15.02 | 1.79 | 1.93 | 2.08 | 532,015 | 12,399 |
| 60 | 萩 市 | 46.750 | 1,419.623 | 251.115 | 1,717.488 | 16.46 | 1.74 | 2.22 | 2.21 | 523,258 | 12,855 |
| 61 | 長 門 市 | 44.362 | 1,390.712 | 195.518 | 1,630.591 | 17.24 | 1.59 | 2.50 | 2.13 | 524,644 | 11,314 |
| 15 | 周防大島町 | 49.001 | 1,356.030 | 147.760 | 1,552.791 | 16.85 | 1.88 | 2.18 | 2.38 | 484,092 | 15,166 |
| 19 | 和 木 町 | 39.927 | 1,416.484 | 216.117 | 1,672.527 | 18.47 | 1.99 | 2.28 | 2.42 | 456,311 | 10,851 |
| 28 | 上 関 町 | 50.781 | 1,382.422 | 189.063 | 1,622.266 | 15.72 | 1.84 | 2.32 | 2.33 | 446,063 | 13,357 |
| 30 | 田 布 施 町 | 35.824 | 1,453.499 | 201.305 | 1,690.629 | 14.41 | 1.77 | 2.07 | 2.07 | 521,261 | 13,447 |
| 31 | 平 生 町 | 41.655 | 1,470.827 | 226.851 | 1,739.332 | 16.23 | 1.79 | 2.07 | 2.17 | 494,521 | 11,642 |
| 52 | 阿 武 町 | 41.071 | 1,373.214 | 197.768 | 1,612.054 | 18.41 | 1.87 | 2.28 | 2.34 | 556,940 | 12,083 |
| 302 | 医 師 国 保 | 64.000 | 1,130.000 | 302.000 | 1,496.000 | 17.94 | 1.75 | 2.56 | 2.60 | 501,710 | 19,555 |
| | 市 計 | 40.739 | 1,490.863 | 223.436 | 1,755.038 | 15.62 | 1.87 | 2.27 | 2.24 | 542,289 | 12,882 |
| | 町 計 | 43.656 | 1,406.451 | 185.252 | 1,635.359 | 16.40 | 1.84 | 2.15 | 2.26 | 492,031 | 13,466 |
| | 市 町 計 | 40.892 | 1,486.444 | 221.437 | 1,748.773 | 15.67 | 1.86 | 2.27 | 2.24 | 539,480 | 12,910 |
| | 組 合 計 | 64.000 | 1,130.000 | 302.000 | 1,496.000 | 17.94 | 1.75 | 2.56 | 2.60 | 501,710 | 19,555 |
| | 総 計 | 40.908 | 1,486.195 | 221.494 | 1,748.596 | 15.67 | 1.86 | 2.27 | 2.24 | 539,439 | 12,914 |

(診療費) 諸率 (70歳以上一般分再掲) (その1)

(3~2ベース)

| り費用額 | | 1日当たり費用額 | | | | 1人当たり費用額 | | | | 被保険者1人当たり | | No. |
|--------|--------|----------|--------|-------|--------|----------|---------|--------|---------|-----------|---------|-----|
| 歯科 | 計 | 入院 | 入院外 | 歯科 | 計 | 入院 | 入院外 | 歯科 | 計 | 療養諸費用額 | 医療給付費 | |
| 16,867 | 26,713 | 34,382 | 6,377 | 6,636 | 10,984 | 228,285 | 184,495 | 33,679 | 446,459 | 581,643 | 504,222 | 1 |
| 16,090 | 24,922 | 34,425 | 6,381 | 7,045 | 10,607 | 227,567 | 209,164 | 37,438 | 474,169 | 610,099 | 528,434 | 2 |
| 15,106 | 26,679 | 35,136 | 8,006 | 6,617 | 12,301 | 228,264 | 218,894 | 36,005 | 483,164 | 593,652 | 512,798 | 3 |
| 16,228 | 23,948 | 33,317 | 6,981 | 6,679 | 10,920 | 197,413 | 195,653 | 35,133 | 428,199 | 556,200 | 479,396 | 6 |
| 12,871 | 22,731 | 33,201 | 6,950 | 6,559 | 10,996 | 187,575 | 179,617 | 30,868 | 398,060 | 525,664 | 452,816 | 7 |
| 14,461 | 24,261 | 36,389 | 6,907 | 6,877 | 11,705 | 217,505 | 178,467 | 33,539 | 429,511 | 573,320 | 497,302 | 8 |
| 17,816 | 27,408 | 37,946 | 6,560 | 7,303 | 11,664 | 255,036 | 200,041 | 35,164 | 490,241 | 629,839 | 548,451 | 9 |
| 15,348 | 25,884 | 40,241 | 7,362 | 7,104 | 11,858 | 203,357 | 197,513 | 34,075 | 434,945 | 547,240 | 475,864 | 10 |
| 14,613 | 23,300 | 33,134 | 6,838 | 6,736 | 11,203 | 201,862 | 174,440 | 33,535 | 409,837 | 538,898 | 467,095 | 12 |
| 18,075 | 32,623 | 34,814 | 8,394 | 7,309 | 13,826 | 284,892 | 222,604 | 31,092 | 538,588 | 688,963 | 600,866 | 13 |
| 13,364 | 23,278 | 35,422 | 6,927 | 6,908 | 11,168 | 192,426 | 181,125 | 33,813 | 407,364 | 535,558 | 463,054 | 59 |
| 14,904 | 27,048 | 31,783 | 7,372 | 6,706 | 12,215 | 244,625 | 182,497 | 37,426 | 464,548 | 594,871 | 515,994 | 60 |
| 14,419 | 25,652 | 30,431 | 7,105 | 5,767 | 12,060 | 232,744 | 157,346 | 28,191 | 418,281 | 588,587 | 508,576 | 61 |
| 15,871 | 30,030 | 28,726 | 8,060 | 7,283 | 12,606 | 237,209 | 205,649 | 23,450 | 466,308 | 575,629 | 502,115 | 15 |
| 15,874 | 22,134 | 24,708 | 5,445 | 6,973 | 9,135 | 182,190 | 153,706 | 34,306 | 370,202 | 515,450 | 439,249 | 19 |
| 15,928 | 27,202 | 28,370 | 7,266 | 6,877 | 11,681 | 226,516 | 184,654 | 30,114 | 441,284 | 566,991 | 492,327 | 28 |
| 16,493 | 24,571 | 36,172 | 7,613 | 7,965 | 11,867 | 186,739 | 195,457 | 33,202 | 415,398 | 500,672 | 434,329 | 30 |
| 15,220 | 23,673 | 30,463 | 6,514 | 7,338 | 10,906 | 205,991 | 171,229 | 34,527 | 411,746 | 531,380 | 455,259 | 31 |
| 15,496 | 26,384 | 30,247 | 6,473 | 6,810 | 11,283 | 228,743 | 165,930 | 30,647 | 425,319 | 552,257 | 481,005 | 52 |
| 14,841 | 39,230 | 27,970 | 11,183 | 5,806 | 15,064 | 321,094 | 220,967 | 44,821 | 586,882 | 700,285 | 600,020 | 302 |
| 15,411 | 25,493 | 34,712 | 6,907 | 6,779 | 11,399 | 220,924 | 192,047 | 34,433 | 447,404 | 579,419 | 501,821 | |
| 15,857 | 26,512 | 30,007 | 7,315 | 7,365 | 11,706 | 214,803 | 189,386 | 29,375 | 433,563 | 544,164 | 471,648 | |
| 15,430 | 25,542 | 34,437 | 6,927 | 6,803 | 11,414 | 220,604 | 191,907 | 34,168 | 446,679 | 577,574 | 500,242 | |
| 14,841 | 39,230 | 27,970 | 11,183 | 5,806 | 15,064 | 321,094 | 220,967 | 44,821 | 586,882 | 700,285 | 600,020 | |
| 15,430 | 25,551 | 34,429 | 6,929 | 6,802 | 11,417 | 220,674 | 191,928 | 34,176 | 446,777 | 577,660 | 500,312 | |

第20表 平成24年度 保険者別一般被保険者保険給付

療養の給付（診療費）諸率（対前年度比（%））

| No. | 保 険 者 名 | 受 診 率 (100人当たり) | | | | 1 件 当 たり 日 数 | | | | 1 件 当 た | |
|-----|---------|-----------------|--------|--------|--------|--------------|--------|--------|--------|---------|--------|
| | | 入 院 | 入院外 | 歯 科 | 計 | 入 院 | 入院外 | 歯 科 | 計 | 入 院 | 入院外 |
| 1 | 下 関 市 | 95.62 | 98.67 | 101.49 | 98.92 | 97.44 | 96.65 | 98.45 | 96.81 | 100.32 | 100.26 |
| 2 | 宇 部 市 | 100.07 | 100.09 | 101.84 | 100.30 | 95.33 | 95.71 | 98.28 | 95.92 | 100.25 | 99.67 |
| 3 | 山 口 市 | 101.20 | 100.36 | 104.19 | 100.87 | 98.92 | 98.90 | 97.02 | 98.64 | 107.67 | 98.64 |
| 6 | 防 府 市 | 93.20 | 99.99 | 102.64 | 100.14 | 98.65 | 96.83 | 96.05 | 96.05 | 102.22 | 101.29 |
| 7 | 下 松 市 | 101.31 | 99.51 | 100.74 | 99.71 | 105.01 | 96.15 | 96.08 | 98.10 | 108.73 | 99.34 |
| 8 | 岩 国 市 | 98.63 | 100.62 | 102.83 | 100.86 | 99.22 | 94.51 | 95.89 | 95.39 | 103.28 | 97.96 |
| 9 | 山陽小野田市 | 103.10 | 99.97 | 103.13 | 100.38 | 103.69 | 95.17 | 94.21 | 96.71 | 104.99 | 95.52 |
| 10 | 光 市 | 106.72 | 98.93 | 102.42 | 99.54 | 99.71 | 94.97 | 96.86 | 96.46 | 105.55 | 98.58 |
| 12 | 柳 井 市 | 96.51 | 97.97 | 103.86 | 98.67 | 101.11 | 97.16 | 101.40 | 98.11 | 102.15 | 98.24 |
| 13 | 美 祢 市 | 103.51 | 100.27 | 100.50 | 100.40 | 105.28 | 99.47 | 97.63 | 100.85 | 98.73 | 98.93 |
| 59 | 周 南 市 | 95.84 | 100.20 | 101.49 | 100.29 | 94.23 | 97.81 | 97.97 | 96.30 | 104.47 | 100.34 |
| 60 | 萩 市 | 101.17 | 98.81 | 103.59 | 99.54 | 99.16 | 97.21 | 98.23 | 98.22 | 100.79 | 102.63 |
| 61 | 長 門 市 | 99.43 | 97.44 | 100.05 | 97.80 | 101.95 | 95.78 | 92.25 | 97.26 | 109.24 | 97.83 |
| 15 | 周防大島町 | 108.50 | 98.45 | 96.54 | 98.55 | 104.85 | 96.41 | 98.20 | 100.00 | 98.94 | 102.10 |
| 19 | 和 木 町 | 99.82 | 98.29 | 108.66 | 99.56 | 98.82 | 89.24 | 94.21 | 91.67 | 85.96 | 91.37 |
| 28 | 上 関 町 | 92.48 | 102.22 | 111.81 | 102.91 | 83.44 | 100.55 | 108.41 | 95.10 | 100.53 | 88.42 |
| 30 | 田 布 施 町 | 102.37 | 98.68 | 101.45 | 99.08 | 105.80 | 102.91 | 101.47 | 103.50 | 114.23 | 100.07 |
| 31 | 平 生 町 | 124.21 | 101.59 | 99.93 | 101.81 | 102.27 | 101.13 | 94.52 | 103.33 | 108.34 | 96.65 |
| 52 | 阿 武 町 | 91.19 | 102.76 | 108.04 | 103.04 | 112.60 | 96.89 | 107.04 | 98.73 | 97.18 | 96.74 |
| 302 | 医 師 国 保 | 327.11 | 95.03 | 105.24 | 100.02 | 241.13 | 117.45 | 105.79 | 149.43 | 123.14 | 171.78 |
| | 市 計 | 98.42 | 99.62 | 102.35 | 99.93 | 98.36 | 96.89 | 97.01 | 96.97 | 102.99 | 99.47 |
| | 町 計 | 105.97 | 99.68 | 101.45 | 100.03 | 102.12 | 98.40 | 99.08 | 100.00 | 101.92 | 98.51 |
| | 市 町 計 | 98.82 | 99.63 | 102.32 | 99.94 | 98.62 | 96.37 | 97.42 | 96.97 | 102.91 | 99.41 |
| | 組 合 計 | 327.11 | 95.03 | 105.24 | 100.02 | 241.13 | 117.45 | 105.79 | 149.43 | 123.14 | 171.78 |
| | 総 計 | 98.89 | 99.63 | 102.32 | 99.94 | 98.62 | 96.37 | 97.42 | 96.97 | 102.91 | 99.45 |

(診療費) 諸率 (70歳以上一般分再掲) (その2・前年度対比)

(3~2ベース)

| り費用額 | | 1日当たり費用額 | | | | 1人当たり費用額 | | | | 被保険者1人当たり | | No. |
|--------|--------|----------|--------|--------|--------|----------|--------|--------|--------|-----------|--------|-----|
| 歯科 | 計 | 入院 | 入院外 | 歯科 | 計 | 入院 | 入院外 | 歯科 | 計 | 療養諸費用額 | 医療給付費 | |
| 98.64 | 98.52 | 102.97 | 103.42 | 100.24 | 101.79 | 95.93 | 98.94 | 100.11 | 97.46 | 97.89 | 98.11 | 1 |
| 103.31 | 100.14 | 105.12 | 104.08 | 104.85 | 104.31 | 100.32 | 99.75 | 105.20 | 100.44 | 100.76 | 101.26 | 2 |
| 98.68 | 102.87 | 108.89 | 99.83 | 101.58 | 104.18 | 108.96 | 99.00 | 102.82 | 103.77 | 102.95 | 103.62 | 3 |
| 100.70 | 98.43 | 103.61 | 104.87 | 104.74 | 102.55 | 95.27 | 101.28 | 103.36 | 98.58 | 98.65 | 98.68 | 6 |
| 94.06 | 103.81 | 103.58 | 103.15 | 97.60 | 106.16 | 110.15 | 98.85 | 94.75 | 103.50 | 101.60 | 102.03 | 7 |
| 98.99 | 99.61 | 104.10 | 103.29 | 103.09 | 104.38 | 101.86 | 98.57 | 101.79 | 100.46 | 99.75 | 100.02 | 8 |
| 90.92 | 101.20 | 101.28 | 100.32 | 96.35 | 104.58 | 108.25 | 95.50 | 93.77 | 101.59 | 100.96 | 101.26 | 9 |
| 100.02 | 104.95 | 105.87 | 103.65 | 103.11 | 108.50 | 112.64 | 97.52 | 102.44 | 104.47 | 103.23 | 104.13 | 10 |
| 107.25 | 99.82 | 101.06 | 101.14 | 105.75 | 101.72 | 98.59 | 96.25 | 111.39 | 98.49 | 98.63 | 99.08 | 12 |
| 101.30 | 100.52 | 93.80 | 99.53 | 103.45 | 99.58 | 102.20 | 99.21 | 101.81 | 100.92 | 102.57 | 103.21 | 13 |
| 103.24 | 100.39 | 110.85 | 102.73 | 105.29 | 103.92 | 100.12 | 100.54 | 104.78 | 100.68 | 99.54 | 99.86 | 59 |
| 96.71 | 102.07 | 101.62 | 105.43 | 98.43 | 103.90 | 101.96 | 101.41 | 100.18 | 101.60 | 101.03 | 101.14 | 60 |
| 95.64 | 104.62 | 107.14 | 101.94 | 103.82 | 107.77 | 108.61 | 95.33 | 95.69 | 102.32 | 99.69 | 100.25 | 61 |
| 105.36 | 105.47 | 94.38 | 105.55 | 107.26 | 105.23 | 107.35 | 100.52 | 101.71 | 103.95 | 102.69 | 103.43 | 15 |
| 96.92 | 89.37 | 87.01 | 102.12 | 102.91 | 97.45 | 85.80 | 89.81 | 105.32 | 88.98 | 91.61 | 90.89 | 19 |
| 96.42 | 90.11 | 120.47 | 87.92 | 88.99 | 94.96 | 92.98 | 90.38 | 107.81 | 92.73 | 103.04 | 104.87 | 28 |
| 98.71 | 107.29 | 107.95 | 97.44 | 97.10 | 103.68 | 116.94 | 98.75 | 100.15 | 106.30 | 105.02 | 106.12 | 30 |
| 102.18 | 111.94 | 105.91 | 95.71 | 108.12 | 108.45 | 134.57 | 98.19 | 102.11 | 113.97 | 111.11 | 112.08 | 31 |
| 111.77 | 91.64 | 86.29 | 100.14 | 104.56 | 92.89 | 88.62 | 99.41 | 120.76 | 94.43 | 97.07 | 96.28 | 52 |
| 128.72 | 236.42 | 51.11 | 146.18 | 121.69 | 158.35 | 402.80 | 163.23 | 135.46 | 236.48 | 201.22 | 200.52 | 302 |
| 99.43 | 100.47 | 104.70 | 102.84 | 102.25 | 103.69 | 101.36 | 99.10 | 101.76 | 100.41 | 100.03 | 100.39 | |
| 102.00 | 103.16 | 99.82 | 100.25 | 102.99 | 103.14 | 108.01 | 98.19 | 103.47 | 103.19 | 103.17 | 103.84 | |
| 99.54 | 100.60 | 104.39 | 102.71 | 102.27 | 103.67 | 101.69 | 99.05 | 101.85 | 100.55 | 100.18 | 100.56 | |
| 128.72 | 236.42 | 51.11 | 146.18 | 121.69 | 158.35 | 402.80 | 163.23 | 135.46 | 236.48 | 201.22 | 200.52 | |
| 99.55 | 100.66 | 104.35 | 102.74 | 102.29 | 103.71 | 101.76 | 99.08 | 101.87 | 100.60 | 100.22 | 100.60 | |

第21表 平成24年度 保険者別一般被保険者

保険給付状況（療養の給付等内訳）

| No. | 保険者名 | 療 養 の 給 付 等 (診 療 費) | | | | | | | 療 歯 |
|-----|---------|-----------------------|--------|-------------|--------|--------|-------------|--------|--------|
| | | 入 院 | | | 入 院 外 | | | 件 数 | |
| | | 件 数 | 日 数 | 費 用 額 | 件 数 | 日 数 | 費 用 額 | | |
| 1 | 下 関 市 | 269 | 3,402 | 159,139,460 | 8,778 | 14,901 | 121,251,270 | 1,483 | |
| 2 | 宇 部 市 | 117 | 1,573 | 75,434,700 | 5,328 | 9,566 | 75,980,050 | 907 | |
| 3 | 山 口 市 | 190 | 2,560 | 138,601,590 | 7,247 | 11,679 | 98,297,130 | 1,382 | |
| 6 | 防 府 市 | 61 | 647 | 39,832,839 | 3,777 | 6,197 | 43,039,773 | 644 | |
| 7 | 下 松 市 | 76 | 1,145 | 45,459,810 | 2,593 | 4,393 | 28,863,190 | 521 | |
| 8 | 岩 国 市 | 144 | 1,762 | 99,357,360 | 6,253 | 10,981 | 81,199,340 | 1,266 | |
| 9 | 山陽小野田市 | 66 | 999 | 37,816,820 | 2,324 | 4,019 | 27,413,720 | 385 | |
| 10 | 光 市 | 132 | 1,690 | 91,244,580 | 5,202 | 8,690 | 66,106,870 | 935 | |
| 12 | 柳 井 市 | 12 | 103 | 3,689,260 | 1,181 | 1,938 | 12,422,710 | 191 | |
| 13 | 美 祢 市 | 14 | 207 | 8,131,880 | 503 | 860 | 7,160,910 | 59 | |
| 59 | 周 南 市 | 156 | 1,919 | 88,719,110 | 7,121 | 10,555 | 81,078,670 | 1,505 | |
| 60 | 萩 市 | 56 | 804 | 32,394,940 | 1,518 | 2,182 | 18,574,376 | 419 | |
| 61 | 長 門 市 | 36 | 455 | 16,369,150 | 1,167 | 1,940 | 17,081,140 | 230 | |
| 15 | 周防大島町 | 16 | 186 | 5,601,720 | 599 | 1,084 | 8,959,160 | 85 | |
| 19 | 和 木 町 | 15 | 124 | 5,982,470 | 297 | 438 | 2,720,490 | 40 | |
| 28 | 上 関 町 | 0 | 0 | 0 | 41 | 58 | 441,830 | 1 | |
| 30 | 田 布 施 町 | 14 | 94 | 5,594,690 | 930 | 1,404 | 10,852,100 | 165 | |
| 31 | 平 生 町 | 21 | 262 | 10,801,280 | 651 | 919 | 6,982,620 | 120 | |
| 52 | 阿 武 町 | 1 | 2 | 82,450 | 109 | 165 | 920,320 | 35 | |
| 302 | 医師国保 | 42 | 363 | 23,564,900 | 1,398 | 2,441 | 29,709,110 | 356 | |
| | 市 計 | 1,329 | 17,266 | 836,191,499 | 52,992 | 87,901 | 678,469,149 | 9,927 | |
| | 町 計 | 67 | 668 | 28,062,610 | 2,627 | 4,068 | 30,876,520 | 446 | |
| | 市 町 計 | 1,396 | 17,934 | 864,254,109 | 55,619 | 91,969 | 709,345,669 | 10,373 | |
| | 組 合 計 | 42 | 363 | 23,564,900 | 1,398 | 2,441 | 29,709,110 | 356 | |
| | 総 計 | 1,438 | 18,297 | 887,819,009 | 57,017 | 94,410 | 739,054,779 | 10,729 | |

保険給付状況（70歳以上現役並み所得者分再掲）（その1）

（事業年報C表）

| 養の給付等（診療費） | | | | | 療養の給付等 | | | No. |
|------------|-------------|--------|---------|---------------|--------|--------|-------------|-----|
| 科 | | 小計 | | | 調剤 | | | |
| 日数 | 費用額 | 件数 | 日数 | 費用額 | 件数 | 日数 | | |
| 3,529 | 21,632,700 | 10,530 | 21,832 | 302,023,430 | 5,818 | 7,204 | 62,354,810 | 1 |
| 1,977 | 12,081,960 | 6,352 | 13,116 | 163,496,710 | 3,075 | 3,998 | 32,919,930 | 2 |
| 3,155 | 20,445,620 | 8,819 | 17,394 | 257,344,340 | 4,071 | 4,893 | 35,732,930 | 3 |
| 1,486 | 9,756,800 | 4,482 | 8,330 | 92,629,412 | 2,451 | 3,022 | 27,456,075 | 6 |
| 957 | 5,933,750 | 3,190 | 6,495 | 80,256,750 | 1,737 | 2,107 | 17,905,660 | 7 |
| 2,413 | 15,355,130 | 7,663 | 15,156 | 195,911,830 | 5,163 | 6,531 | 52,525,490 | 8 |
| 964 | 7,007,680 | 2,775 | 5,982 | 72,238,220 | 1,581 | 2,083 | 16,583,570 | 9 |
| 1,919 | 13,407,550 | 6,269 | 12,299 | 170,759,000 | 2,926 | 3,697 | 31,613,760 | 10 |
| 418 | 2,429,100 | 1,384 | 2,459 | 18,541,070 | 908 | 1,056 | 7,660,280 | 12 |
| 133 | 753,710 | 576 | 1,200 | 16,046,500 | 301 | 432 | 6,024,560 | 13 |
| 2,729 | 17,169,700 | 8,782 | 15,203 | 186,967,480 | 4,875 | 6,017 | 51,125,280 | 59 |
| 901 | 5,753,540 | 1,993 | 3,887 | 56,722,856 | 1,021 | 1,306 | 12,122,478 | 60 |
| 456 | 2,987,230 | 1,433 | 2,851 | 36,437,520 | 996 | 1,283 | 12,148,830 | 61 |
| 198 | 1,314,070 | 700 | 1,468 | 15,874,950 | 354 | 440 | 3,611,030 | 15 |
| 68 | 487,970 | 352 | 630 | 9,190,930 | 241 | 294 | 2,224,880 | 19 |
| 1 | 3,980 | 42 | 59 | 445,810 | 33 | 46 | 247,250 | 28 |
| 361 | 2,520,680 | 1,109 | 1,859 | 18,967,470 | 319 | 385 | 3,471,190 | 30 |
| 249 | 1,518,670 | 792 | 1,430 | 19,302,570 | 420 | 527 | 3,230,900 | 31 |
| 60 | 314,030 | 145 | 227 | 1,316,800 | 96 | 135 | 900,540 | 52 |
| 686 | 3,579,690 | 1,796 | 3,490 | 56,853,700 | 776 | 1,000 | 9,789,940 | 302 |
| 21,037 | 134,714,470 | 64,248 | 126,204 | 1,649,375,118 | 34,923 | 43,629 | 366,173,653 | |
| 937 | 6,159,400 | 3,140 | 5,673 | 65,098,530 | 1,463 | 1,827 | 13,685,790 | |
| 21,974 | 140,873,870 | 67,388 | 131,877 | 1,714,473,648 | 36,386 | 45,456 | 379,859,443 | |
| 686 | 3,579,690 | 1,796 | 3,490 | 56,853,700 | 776 | 1,000 | 9,789,940 | |
| 22,660 | 144,453,560 | 69,184 | 135,367 | 1,771,327,348 | 37,162 | 46,456 | 389,649,383 | |

第21表 平成24年度 保険者別一般被保険者

保険給付状況（療養の給付等内訳・医療給付の状況）

| No. | 保険者名 | 療 養 の 給 付 等 | | | | | | | |
|-----|---------|-------------------|--------|------------|---------|-----|-----------|---------|---------|
| | | 食 事 療 養 ・ 生 活 療 養 | | | 訪 問 看 護 | | | 合 | |
| | | 件 数 | 回 数 | 費 用 額 | 件 数 | 日 数 | 費 用 額 | 件 数 | 日 数 |
| 1 | 下 関 市 | 264 | 8,511 | 5,877,940 | 4 | 33 | 383,200 | 16,352 | 21,865 |
| 2 | 宇 部 市 | 111 | 4,042 | 2,747,812 | 11 | 170 | 1,738,350 | 9,438 | 13,286 |
| 3 | 山 口 市 | 188 | 6,662 | 4,602,046 | 0 | 0 | 0 | 12,890 | 17,394 |
| 6 | 防 府 市 | 57 | 1,384 | 889,834 | 4 | 33 | 325,500 | 6,937 | 8,363 |
| 7 | 下 松 市 | 75 | 3,199 | 2,275,560 | 2 | 27 | 262,200 | 4,929 | 6,522 |
| 8 | 岩 国 市 | 140 | 4,311 | 2,946,050 | 0 | 0 | 0 | 12,826 | 15,156 |
| 9 | 山陽小野田市 | 66 | 2,665 | 1,829,900 | 0 | 0 | 0 | 4,356 | 5,982 |
| 10 | 光 市 | 125 | 4,098 | 2,821,948 | 1 | 9 | 82,350 | 9,196 | 12,308 |
| 12 | 柳 井 市 | 12 | 249 | 170,826 | 0 | 0 | 0 | 2,292 | 2,459 |
| 13 | 美 祿 市 | 10 | 181 | 124,464 | 0 | 0 | 0 | 877 | 1,200 |
| 59 | 周 南 市 | 151 | 4,624 | 3,195,428 | 17 | 111 | 1,156,850 | 13,674 | 15,314 |
| 60 | 萩 市 | 52 | 2,080 | 1,458,170 | 0 | 0 | 0 | 3,014 | 3,887 |
| 61 | 長 門 市 | 37 | 1,308 | 922,812 | 0 | 0 | 0 | 2,429 | 2,851 |
| 15 | 周防大島町 | 15 | 482 | 306,910 | 0 | 0 | 0 | 1,054 | 1,468 |
| 19 | 和 木 町 | 15 | 259 | 174,096 | 0 | 0 | 0 | 593 | 630 |
| 28 | 上 関 町 | 0 | 0 | 0 | 0 | 0 | 0 | 75 | 59 |
| 30 | 田 布 施 町 | 13 | 228 | 157,596 | 0 | 0 | 0 | 1,428 | 1,859 |
| 31 | 平 生 町 | 19 | 622 | 413,650 | 0 | 0 | 0 | 1,212 | 1,430 |
| 52 | 阿 武 町 | 1 | 3 | 2,020 | 0 | 0 | 0 | 241 | 227 |
| 302 | 医 師 国 保 | 41 | 825 | 570,472 | 11 | 75 | 761,250 | 2,583 | 3,565 |
| | 市 計 | 1,288 | 43,314 | 29,862,790 | 39 | 383 | 3,948,450 | 99,210 | 126,587 |
| | 町 計 | 63 | 1,594 | 1,054,272 | 0 | 0 | 0 | 4,603 | 5,673 |
| | 市 町 計 | 1,351 | 44,908 | 30,917,062 | 39 | 383 | 3,948,450 | 103,813 | 132,260 |
| | 組 合 計 | 41 | 825 | 570,472 | 11 | 75 | 761,250 | 2,583 | 3,565 |
| | 総 計 | 1,392 | 45,733 | 31,487,534 | 50 | 458 | 4,709,700 | 106,396 | 135,825 |

保険給付状況（70歳以上現役並み所得者分再掲）（その2）

（事業年報C表）

| 療 養 の 給 付 等 | | | | | | | | No. |
|---------------|-------------------------|--------|------------|-------------|------------|-----------|-----|-----|
| 計 | 食 事 療 養 ・ 生 活 療 養 （再 掲） | | | | | | | |
| 費 用 額 | 件 数 | 回 数 | 費 用 額 | 保 険 者 負 担 分 | 一 部 負 担 金 | 他 法 負 担 分 | | |
| 370,639,380 | 264 | 8,511 | 5,877,940 | 3,665,080 | 2,207,400 | 5,460 | 1 | |
| 200,902,802 | 111 | 4,042 | 2,747,812 | 1,696,892 | 965,640 | 85,280 | 2 | |
| 297,679,316 | 188 | 6,662 | 4,602,046 | 2,869,926 | 1,591,980 | 140,140 | 3 | |
| 121,300,821 | 57 | 1,384 | 889,834 | 539,822 | 350,012 | 0 | 6 | |
| 100,700,170 | 75 | 3,199 | 2,275,560 | 1,443,820 | 807,820 | 23,920 | 7 | |
| 251,383,370 | 140 | 4,311 | 2,946,050 | 1,825,190 | 1,027,260 | 93,600 | 8 | |
| 90,651,690 | 66 | 2,665 | 1,829,900 | 1,137,000 | 692,900 | 0 | 9 | |
| 205,277,058 | 125 | 4,098 | 2,821,948 | 1,756,468 | 1,063,920 | 1,560 | 10 | |
| 26,372,176 | 12 | 249 | 170,826 | 106,086 | 64,740 | 0 | 12 | |
| 22,195,524 | 10 | 181 | 124,464 | 77,404 | 47,060 | 0 | 13 | |
| 242,445,038 | 151 | 4,624 | 3,195,428 | 1,993,188 | 1,202,240 | 0 | 59 | |
| 70,303,504 | 52 | 2,080 | 1,458,170 | 914,090 | 455,680 | 88,400 | 60 | |
| 49,509,162 | 37 | 1,308 | 922,812 | 582,732 | 315,900 | 24,180 | 61 | |
| 19,792,890 | 15 | 482 | 306,910 | 181,590 | 102,440 | 22,880 | 15 | |
| 11,589,906 | 15 | 259 | 174,096 | 106,756 | 67,340 | 0 | 19 | |
| 693,060 | 0 | 0 | 0 | 0 | 0 | 0 | 28 | |
| 22,596,256 | 13 | 228 | 157,596 | 98,316 | 46,800 | 12,480 | 30 | |
| 22,947,120 | 19 | 622 | 413,650 | 251,930 | 161,720 | 0 | 31 | |
| 2,219,360 | 1 | 3 | 2,020 | 1,240 | 780 | 0 | 52 | |
| 67,975,362 | 41 | 825 | 570,472 | 355,972 | 214,500 | 0 | 302 | |
| 2,049,360,011 | 1,288 | 43,314 | 29,862,790 | 18,607,698 | 10,792,552 | 462,540 | | |
| 79,838,592 | 63 | 1,594 | 1,054,272 | 639,832 | 379,080 | 35,360 | | |
| 2,129,198,603 | 1,351 | 44,908 | 30,917,062 | 19,247,530 | 11,171,632 | 497,900 | | |
| 67,975,362 | 41 | 825 | 570,472 | 355,972 | 214,500 | 0 | | |
| 2,197,173,965 | 1,392 | 45,733 | 31,487,534 | 19,603,502 | 11,386,132 | 497,900 | | |

第21表 平成24年度 保険者別一般被保険者

保険給付状況（医療給付の状況・高額療養費の状況）

| No. | 保 険 者 名 | 療 養 の 給 付 等 | | | | | | | 件 数 |
|-----|---------|-------------|---------------|------------------|--------|------------|--------|---------|---------|
| | | 件 数 | 費 用 額 | 療 養 費 等 | | | | | |
| | | | | 食事療養・生活療養 件 数 | 療養費・件数 | 療養費・費用額 | 移送費・件数 | 移送費・費用額 | |
| 1 | 下 関 市 | 16,352 | 370,639,380 | 0 | 496 | 4,663,431 | 0 | 0 | 16,848 |
| 2 | 宇 部 市 | 9,438 | 200,902,802 | 0 | 238 | 2,281,553 | 0 | 0 | 9,676 |
| 3 | 山 口 市 | 12,890 | 297,679,316 | 0 | 195 | 1,613,064 | 0 | 0 | 13,085 |
| 6 | 防 府 市 | 6,937 | 121,300,821 | 0 | 95 | 672,768 | 0 | 0 | 7,032 |
| 7 | 下 松 市 | 4,929 | 100,700,170 | 0 | 47 | 346,004 | 0 | 0 | 4,976 |
| 8 | 岩 国 市 | 12,826 | 251,383,370 | 0 | 108 | 1,024,738 | 0 | 0 | 12,934 |
| 9 | 山陽小野田市 | 4,356 | 90,651,690 | 0 | 82 | 569,910 | 0 | 0 | 4,438 |
| 10 | 光 市 | 9,196 | 205,277,058 | 0 | 185 | 2,091,783 | 0 | 0 | 9,381 |
| 12 | 柳 井 市 | 2,292 | 26,372,176 | 0 | 31 | 403,611 | 0 | 0 | 2,323 |
| 13 | 美 祢 市 | 877 | 22,195,524 | 0 | 13 | 77,970 | 0 | 0 | 890 |
| 59 | 周 南 市 | 13,674 | 242,445,038 | 0 | 157 | 1,470,848 | 0 | 0 | 13,831 |
| 60 | 萩 市 | 3,014 | 70,303,504 | 0 | 26 | 184,611 | 0 | 0 | 3,040 |
| 61 | 長 門 市 | 2,429 | 49,509,162 | 0 | 58 | 527,259 | 0 | 0 | 2,487 |
| 15 | 周防大島町 | 1,054 | 19,792,890 | 0 | 4 | 19,730 | 0 | 0 | 1,058 |
| 19 | 和 木 町 | 593 | 11,589,906 | 0 | 5 | 40,344 | 0 | 0 | 598 |
| 28 | 上 関 町 | 75 | 693,060 | 0 | 4 | 14,562 | 0 | 0 | 79 |
| 30 | 田 布 施 町 | 1,428 | 22,596,256 | 0 | 20 | 249,659 | 0 | 0 | 1,448 |
| 31 | 平 生 町 | 1,212 | 22,947,120 | 0 | 10 | 136,255 | 0 | 0 | 1,222 |
| 52 | 阿 武 町 | 241 | 2,219,360 | 0 | 5 | 22,805 | 0 | 0 | 246 |
| 302 | 医 師 国 保 | 2,583 | 67,975,362 | 0 | 34 | 334,042 | 0 | 0 | 2,617 |
| | 市 計 | 99,210 | 2,049,360,011 | 0 | 1,731 | 15,927,550 | 0 | 0 | 100,941 |
| | 町 計 | 4,603 | 79,838,592 | 0 | 48 | 483,355 | 0 | 0 | 4,651 |
| | 市 町 計 | 103,813 | 2,129,198,603 | 0 | 1,779 | 16,410,905 | 0 | 0 | 105,592 |
| | 組 合 計 | 2,583 | 67,975,362 | 0 | 34 | 334,042 | 0 | 0 | 2,617 |
| | 総 計 | 106,396 | 2,197,173,965 | 0 | 1,813 | 16,744,947 | 0 | 0 | 108,209 |

保険給付状況（70歳以上現役並み所得者分再掲）（その3）

(事業年報C表)

| 療 養 諸 費 | | | | 高 額 療 養 費 | | | | No. |
|---------------|---------------|-------------|------------|-----------|-------------|--------|------------|-----|
| 計 | | | | 合 算 分 | | | | |
| 費 用 額 | 保険者負担分 | 一部負担金 | 他法負担分 | 多数該当分・件数 | 多数該当分・高額療養費 | その他・件数 | その他・高額療養費 | |
| 375,302,811 | 262,208,690 | 111,111,111 | 1,983,010 | 22 | 1,070,579 | 58 | 1,524,127 | 1 |
| 203,184,355 | 142,002,363 | 58,977,304 | 2,204,688 | 30 | 1,165,439 | 84 | 1,414,940 | 2 |
| 299,292,380 | 209,153,065 | 88,379,170 | 1,760,145 | 34 | 944,833 | 68 | 1,255,218 | 3 |
| 121,973,589 | 85,298,411 | 36,383,431 | 291,747 | 10 | 105,071 | 72 | 884,725 | 6 |
| 101,046,174 | 70,583,212 | 29,774,382 | 688,580 | 3 | 192,974 | 42 | 675,894 | 7 |
| 252,408,108 | 176,448,583 | 74,175,936 | 1,783,589 | 35 | 1,371,295 | 106 | 2,865,294 | 8 |
| 91,221,600 | 63,711,156 | 27,291,799 | 218,645 | 9 | 404,101 | 53 | 676,084 | 9 |
| 207,368,841 | 144,939,213 | 61,409,042 | 1,020,586 | 28 | 569,747 | 101 | 1,583,701 | 10 |
| 26,775,787 | 18,729,543 | 7,842,308 | 203,936 | 13 | 134,999 | 11 | 117,627 | 12 |
| 22,273,494 | 15,581,727 | 6,580,465 | 111,302 | 12 | 66,834 | 6 | 61,585 | 13 |
| 243,915,886 | 170,497,481 | 71,288,354 | 2,130,051 | 37 | 846,229 | 128 | 2,255,180 | 59 |
| 70,488,115 | 49,235,022 | 20,884,762 | 368,331 | 15 | 222,087 | 41 | 550,979 | 60 |
| 50,036,421 | 34,962,226 | 14,938,637 | 135,558 | 3 | 2,220 | 120 | 414,734 | 61 |
| 19,812,620 | 13,835,591 | 5,847,241 | 129,788 | 22 | 48,801 | 27 | 139,224 | 15 |
| 11,630,250 | 8,126,058 | 3,504,192 | 0 | 3 | 106,981 | 1 | 45,583 | 19 |
| 707,622 | 495,334 | 212,288 | 0 | 0 | 0 | 0 | 0 | 28 |
| 22,845,915 | 15,980,117 | 6,377,459 | 488,339 | 0 | 0 | 25 | 217,118 | 30 |
| 23,083,375 | 16,120,732 | 6,905,379 | 57,264 | 8 | 340,763 | 9 | 181,153 | 31 |
| 2,242,165 | 1,569,335 | 672,830 | 0 | 0 | 0 | 0 | 0 | 52 |
| 68,309,404 | 47,773,198 | 20,222,470 | 313,736 | 3 | 248,972 | 39 | 600,785 | 302 |
| 2,065,287,561 | 1,443,350,692 | 609,036,701 | 12,900,168 | 251 | 7,096,408 | 890 | 14,280,088 | |
| 80,321,947 | 56,127,167 | 23,519,389 | 675,391 | 33 | 496,545 | 62 | 583,078 | |
| 2,145,609,508 | 1,499,477,859 | 632,556,090 | 13,575,559 | 284 | 7,592,953 | 952 | 14,863,166 | |
| 68,309,404 | 47,773,198 | 20,222,470 | 313,736 | 3 | 248,972 | 39 | 600,785 | |
| 2,213,918,912 | 1,547,251,057 | 652,778,560 | 13,889,295 | 287 | 7,841,925 | 991 | 15,463,951 | |

第21表 平成24年度 保険者別一般被保険者

保険給付状況（医療給付の状況・高額療養費の状況）

| No. | 保 険 者 名 | 高 額 療 養 費 | | | | | | |
|-----|---------|-----------|-------------|----------|-------------|--------|-------------|--------|
| | | 単 独 分 | | | | | | |
| | | 多数該当分・件数 | 多数該当分・高額療養費 | 長期疾病分・件数 | 長期疾病分・高額療養費 | 入院分・件数 | 入院分・高額療養費 | その他・件数 |
| 1 | 下 関 市 | 23 | 3,705,112 | 57 | 6,101,259 | 150 | 23,460,705 | 48 |
| 2 | 宇 部 市 | 13 | 1,739,566 | 38 | 2,630,461 | 65 | 12,894,791 | 20 |
| 3 | 山 口 市 | 39 | 9,068,943 | 6 | 725,775 | 93 | 15,568,065 | 29 |
| 6 | 防 府 市 | 4 | 165,232 | 0 | 0 | 36 | 4,731,054 | 18 |
| 7 | 下 松 市 | 7 | 913,926 | 8 | 2,371,324 | 37 | 6,317,896 | 8 |
| 8 | 岩 国 市 | 14 | 1,777,782 | 0 | 0 | 84 | 17,464,494 | 51 |
| 9 | 山陽小野田市 | 11 | 713,211 | 0 | 0 | 37 | 4,946,566 | 14 |
| 10 | 光 市 | 23 | 3,973,898 | 8 | 1,273,291 | 64 | 13,298,932 | 19 |
| 12 | 柳 井 市 | 0 | 0 | 0 | 0 | 6 | 353,538 | 6 |
| 13 | 美 祢 市 | 8 | 1,155,917 | 0 | 0 | 10 | 1,140,719 | 80 |
| 59 | 周 南 市 | 36 | 4,373,556 | 0 | 0 | 78 | 11,753,449 | 31 |
| 60 | 萩 市 | 14 | 1,220,135 | 4 | 2,032,151 | 16 | 2,429,306 | 5 |
| 61 | 長 門 市 | 3 | 204,402 | 5 | 491,010 | 16 | 1,807,821 | 7 |
| 15 | 周防大島町 | 4 | 304,350 | 0 | 0 | 6 | 613,280 | 11 |
| 19 | 和 木 町 | 3 | 284,661 | 0 | 0 | 6 | 654,336 | 0 |
| 28 | 上 関 町 | 0 | 0 | 0 | 0 | 0 | 0 | 0 |
| 30 | 田 布 施 町 | 1 | 6,310 | 0 | 0 | 7 | 848,591 | 2 |
| 31 | 平 生 町 | 0 | 0 | 0 | 0 | 13 | 1,592,131 | 1 |
| 52 | 阿 武 町 | 0 | 0 | 0 | 0 | 0 | 0 | 0 |
| 302 | 医 師 国 保 | 0 | 0 | 15 | 1,938,360 | 26 | 4,241,754 | 17 |
| | 市 計 | 195 | 29,011,680 | 126 | 15,625,271 | 692 | 116,167,336 | 336 |
| | 町 計 | 8 | 595,321 | 0 | 0 | 32 | 3,708,338 | 14 |
| | 市 町 計 | 203 | 29,607,001 | 126 | 15,625,271 | 724 | 119,875,674 | 350 |
| | 組 合 計 | 0 | 0 | 15 | 1,938,360 | 26 | 4,241,754 | 17 |
| | 総 計 | 203 | 29,607,001 | 141 | 17,563,631 | 750 | 124,117,428 | 367 |

保険給付状況（70歳以上現役並み所得者分再掲）（その4）

（事業年報C表）

| 高 額 療 養 費 | | | | | 医 療 給 付 費 計 | | 年度平均 70歳以上 現役並み所得者 被保険者数 | No. |
|------------|-----------|-----------|-------|-------------|-------------|---------------|-----------------------------------|-----|
| その他・高額療養費 | 他 法 負 担 分 | | 合 計 | | 件 数 | 給 付 額 | | |
| | 件 数 | 高額療養費 | 件 数 | 高額療養費 | | | | |
| 3,257,866 | 16 | 357,726 | 374 | 39,477,374 | 17,222 | 301,686,064 | 675 | 1 |
| 610,587 | 13 | 706,722 | 263 | 21,162,506 | 9,939 | 163,164,869 | 351 | 2 |
| 478,521 | 16 | 3,560,046 | 285 | 31,601,401 | 13,370 | 240,754,466 | 499 | 3 |
| 230,031 | 6 | 434,677 | 146 | 6,550,790 | 7,178 | 91,849,201 | 255 | 6 |
| 443,926 | 5 | 2,688 | 110 | 10,918,628 | 5,086 | 81,501,840 | 186 | 7 |
| 2,497,242 | 17 | 417,184 | 307 | 26,393,291 | 13,241 | 202,841,874 | 528 | 8 |
| 193,821 | 5 | 38,841 | 129 | 6,972,624 | 4,567 | 70,683,780 | 159 | 9 |
| 557,760 | 10 | 68,280 | 253 | 21,325,609 | 9,634 | 166,264,822 | 412 | 10 |
| 375,936 | 0 | 0 | 36 | 982,100 | 2,359 | 19,711,643 | 86 | 12 |
| 872,839 | 0 | 0 | 116 | 3,297,894 | 1,006 | 18,879,621 | 43 | 13 |
| 1,249,740 | 6 | 98,778 | 316 | 20,576,932 | 14,147 | 191,074,413 | 507 | 59 |
| 78,756 | 10 | 39,762 | 105 | 6,573,176 | 3,145 | 55,808,198 | 128 | 60 |
| 532,671 | 2 | 1,234,356 | 156 | 4,687,214 | 2,643 | 39,649,440 | 81 | 61 |
| 86,709 | 1 | 32,950 | 71 | 1,225,314 | 1,129 | 15,060,905 | 50 | 15 |
| 0 | 0 | 0 | 13 | 1,091,561 | 611 | 9,217,619 | 25 | 19 |
| 0 | 0 | 0 | 0 | 0 | 79 | 495,334 | 1 | 28 |
| 17,916 | 2 | 62,335 | 37 | 1,152,270 | 1,485 | 17,132,387 | 65 | 30 |
| 31,350 | 0 | 0 | 31 | 2,145,397 | 1,253 | 18,266,129 | 49 | 31 |
| 0 | 0 | 0 | 0 | 0 | 246 | 1,569,335 | 10 | 52 |
| 720,297 | 0 | 0 | 100 | 7,750,168 | 2,717 | 55,523,366 | 150 | 302 |
| 11,379,696 | 106 | 6,959,060 | 2,596 | 200,519,539 | 103,537 | 1,643,870,231 | 3,910 | |
| 135,975 | 3 | 95,285 | 152 | 5,614,542 | 4,803 | 61,741,709 | 200 | |
| 11,515,671 | 109 | 7,054,345 | 2,748 | 206,134,081 | 108,340 | 1,705,611,940 | 4,110 | |
| 720,297 | 0 | 0 | 100 | 7,750,168 | 2,717 | 55,523,366 | 150 | |
| 12,235,968 | 109 | 7,054,345 | 2,848 | 213,884,249 | 111,057 | 1,761,135,306 | 4,260 | |

第22表 平成24年度 保険者別一般被保険者保険給付

療養の給付（診療費）諸率

| No. | 保険者名 | 受診率 (100人当たり) | | | | 1件当たり日数 | | | | 1件当た | |
|-----|--------|---------------|-----------|---------|-----------|---------|------|------|------|---------|--------|
| | | 入院 | 入院外 | 歯科 | 計 | 入院 | 入院外 | 歯科 | 計 | 入院 | 入院外 |
| 1 | 下関市 | 39.852 | 1,300.444 | 219.704 | 1,560.000 | 12.65 | 1.70 | 2.38 | 2.07 | 591,597 | 13,813 |
| 2 | 宇部市 | 33.333 | 1,517.949 | 258.405 | 1,809.687 | 13.44 | 1.80 | 2.18 | 2.06 | 644,741 | 14,261 |
| 3 | 山口市 | 38.076 | 1,452.305 | 276.954 | 1,767.335 | 13.47 | 1.61 | 2.28 | 1.97 | 729,482 | 13,564 |
| 6 | 防府市 | 23.922 | 1,481.176 | 252.549 | 1,757.647 | 10.61 | 1.64 | 2.31 | 1.86 | 652,997 | 11,395 |
| 7 | 下松市 | 40.860 | 1,394.086 | 280.108 | 1,715.054 | 15.07 | 1.69 | 1.84 | 2.04 | 598,155 | 11,131 |
| 8 | 岩国市 | 27.273 | 1,184.280 | 239.773 | 1,451.326 | 12.24 | 1.76 | 1.91 | 1.98 | 689,982 | 12,986 |
| 9 | 山陽小野田市 | 41.509 | 1,461.635 | 242.138 | 1,745.283 | 15.14 | 1.73 | 2.50 | 2.16 | 572,982 | 11,796 |
| 10 | 光市 | 32.039 | 1,262.621 | 226.942 | 1,521.602 | 12.80 | 1.67 | 2.05 | 1.96 | 691,247 | 12,708 |
| 12 | 柳井市 | 13.953 | 1,373.256 | 222.093 | 1,609.302 | 8.58 | 1.64 | 2.19 | 1.78 | 307,438 | 10,519 |
| 13 | 美祢市 | 32.558 | 1,169.767 | 137.209 | 1,339.535 | 14.79 | 1.71 | 2.25 | 2.08 | 580,849 | 14,236 |
| 59 | 周南市 | 30.769 | 1,404.536 | 296.844 | 1,732.150 | 12.30 | 1.48 | 1.81 | 1.73 | 568,712 | 11,386 |
| 60 | 萩市 | 43.750 | 1,185.938 | 327.344 | 1,557.031 | 14.36 | 1.44 | 2.15 | 1.95 | 578,481 | 12,236 |
| 61 | 長門市 | 44.444 | 1,440.741 | 283.951 | 1,769.136 | 12.64 | 1.66 | 1.98 | 1.99 | 454,699 | 14,637 |
| 15 | 周防大島町 | 32.000 | 1,198.000 | 170.000 | 1,400.000 | 11.63 | 1.81 | 2.33 | 2.10 | 350,108 | 14,957 |
| 19 | 和木町 | 60.000 | 1,188.000 | 160.000 | 1,408.000 | 8.27 | 1.47 | 1.70 | 1.79 | 398,831 | 9,160 |
| 28 | 上関町 | - | 4,100.000 | 100.000 | 4,200.000 | - | 1.41 | 1.00 | 1.40 | - | 10,776 |
| 30 | 田布施町 | 21.538 | 1,430.769 | 253.846 | 1,706.154 | 6.71 | 1.51 | 2.19 | 1.68 | 399,621 | 11,669 |
| 31 | 平生町 | 42.857 | 1,328.571 | 244.898 | 1,616.327 | 12.48 | 1.41 | 2.08 | 1.81 | 514,347 | 10,726 |
| 52 | 阿武町 | 10.000 | 1,090.000 | 350.000 | 1,450.000 | 2.00 | 1.51 | 1.71 | 1.57 | 82,450 | 8,443 |
| 302 | 医師国保 | 28.000 | 932.000 | 237.333 | 1,197.333 | 8.64 | 1.75 | 1.93 | 1.94 | 561,069 | 21,251 |
| | 市計 | 33.990 | 1,355.294 | 253.887 | 1,643.171 | 12.99 | 1.66 | 2.12 | 1.96 | 629,188 | 12,803 |
| | 町計 | 33.500 | 1,313.500 | 223.000 | 1,570.000 | 9.97 | 1.55 | 2.10 | 1.81 | 418,845 | 11,754 |
| | 市町計 | 33.966 | 1,353.260 | 252.384 | 1,639.611 | 12.85 | 1.65 | 2.12 | 1.96 | 619,093 | 12,754 |
| | 組合計 | 28.000 | 932.000 | 237.333 | 1,197.333 | 8.64 | 1.75 | 1.93 | 1.94 | 561,069 | 21,251 |
| | 総計 | 33.756 | 1,338.427 | 251.854 | 1,624.038 | 12.72 | 1.66 | 2.11 | 1.96 | 617,398 | 12,962 |

(診療費) 諸率 (70歳以上現役並み所得者分再掲) (その1)

(3~2ベース)

| り費用額 | | 1日当たり費用額 | | | | 1人当たり費用額 | | | | 被保険者1人当たり | | No. |
|--------|--------|----------|--------|-------|--------|----------|---------|--------|---------|-----------|---------|-----|
| 歯科 | 計 | 入院 | 入院外 | 歯科 | 計 | 入院 | 入院外 | 歯科 | 計 | 療養諸費用額 | 医療給付費 | |
| 14,587 | 28,682 | 46,778 | 8,137 | 6,130 | 13,834 | 235,762 | 179,632 | 32,048 | 447,442 | 556,004 | 446,942 | 1 |
| 13,321 | 25,739 | 47,956 | 7,943 | 6,111 | 12,465 | 214,914 | 216,467 | 34,422 | 465,803 | 578,873 | 464,857 | 2 |
| 14,794 | 29,181 | 54,141 | 8,417 | 6,480 | 14,795 | 277,759 | 196,988 | 40,973 | 515,720 | 599,784 | 482,474 | 3 |
| 15,150 | 20,667 | 61,565 | 6,945 | 6,566 | 11,120 | 156,207 | 168,783 | 38,262 | 363,253 | 478,328 | 360,193 | 6 |
| 11,389 | 25,159 | 39,703 | 6,570 | 6,200 | 12,357 | 244,408 | 155,178 | 31,902 | 431,488 | 543,259 | 438,182 | 7 |
| 12,129 | 25,566 | 56,389 | 7,395 | 6,364 | 12,926 | 188,177 | 153,787 | 29,082 | 371,045 | 478,046 | 384,170 | 8 |
| 18,202 | 26,032 | 37,855 | 6,821 | 7,269 | 12,076 | 237,842 | 172,413 | 44,073 | 454,328 | 573,721 | 444,552 | 9 |
| 14,340 | 27,239 | 53,991 | 7,607 | 6,987 | 13,884 | 221,467 | 160,454 | 32,543 | 414,464 | 503,322 | 403,555 | 10 |
| 12,718 | 13,397 | 35,818 | 6,410 | 5,811 | 7,540 | 42,898 | 144,450 | 28,245 | 215,594 | 311,346 | 229,205 | 12 |
| 12,775 | 27,859 | 39,284 | 8,327 | 5,667 | 13,372 | 189,113 | 166,533 | 17,528 | 373,174 | 517,988 | 439,061 | 13 |
| 11,408 | 21,290 | 46,232 | 7,682 | 6,292 | 12,298 | 174,988 | 159,918 | 33,865 | 368,772 | 481,096 | 376,873 | 59 |
| 13,732 | 28,461 | 40,292 | 8,513 | 6,386 | 14,593 | 253,085 | 145,112 | 44,950 | 443,147 | 550,688 | 436,002 | 60 |
| 12,988 | 25,427 | 35,976 | 8,805 | 6,551 | 12,781 | 202,088 | 210,878 | 36,879 | 449,846 | 617,734 | 489,499 | 61 |
| 15,460 | 22,679 | 30,117 | 8,265 | 6,637 | 10,814 | 112,034 | 179,183 | 26,281 | 317,499 | 396,252 | 301,218 | 15 |
| 12,199 | 26,111 | 48,246 | 6,211 | 7,176 | 14,589 | 239,299 | 108,820 | 19,519 | 367,637 | 465,210 | 368,705 | 19 |
| 3,980 | 10,615 | - | 7,618 | 3,980 | 7,556 | - | 441,830 | 3,980 | 445,810 | 707,622 | 495,334 | 28 |
| 15,277 | 17,103 | 59,518 | 7,729 | 6,982 | 10,203 | 86,072 | 166,955 | 38,780 | 291,807 | 351,476 | 263,575 | 30 |
| 12,656 | 24,372 | 41,226 | 7,598 | 6,099 | 13,498 | 220,434 | 142,502 | 30,993 | 393,930 | 471,089 | 372,778 | 31 |
| 8,972 | 9,081 | 41,225 | 5,578 | 5,234 | 5,801 | 8,245 | 92,032 | 31,403 | 131,680 | 224,217 | 156,934 | 52 |
| 10,055 | 31,656 | 64,917 | 12,171 | 5,218 | 16,290 | 157,099 | 198,061 | 23,865 | 379,025 | 455,396 | 370,156 | 302 |
| 13,571 | 25,672 | 48,430 | 7,719 | 6,404 | 13,069 | 213,860 | 173,522 | 34,454 | 421,835 | 528,207 | 420,427 | |
| 13,810 | 20,732 | 42,010 | 7,590 | 6,574 | 11,475 | 140,313 | 154,383 | 30,797 | 325,493 | 401,610 | 308,709 | |
| 13,581 | 25,442 | 48,191 | 7,713 | 6,411 | 13,001 | 210,281 | 172,590 | 34,276 | 417,147 | 522,046 | 414,991 | |
| 10,055 | 31,656 | 64,917 | 12,171 | 5,218 | 16,290 | 157,099 | 198,061 | 23,865 | 379,025 | 455,396 | 370,156 | |
| 13,464 | 25,603 | 48,523 | 7,828 | 6,375 | 13,085 | 208,408 | 173,487 | 33,909 | 415,805 | 519,699 | 413,412 | |

第22表 平成24年度 保険者別一般被保険者保険給付

療養の給付（診療費）諸率（対前年度比（%））

| No. | 保 険 者 名 | 受 診 率 (100人当たり) | | | | 1 件 当 たり 日 数 | | | | 1 件 当 た | |
|-----|---------|-----------------|--------|--------|--------|--------------|--------|--------|--------|---------|--------|
| | | 入 院 | 入院外 | 歯 科 | 計 | 入 院 | 入院外 | 歯 科 | 計 | 入 院 | 入院外 |
| 1 | 下 関 市 | 125.17 | 97.17 | 101.10 | 98.27 | 115.21 | 94.97 | 100.85 | 100.98 | 128.45 | 89.01 |
| 2 | 宇 部 市 | 103.00 | 104.34 | 105.64 | 104.50 | 96.62 | 97.83 | 96.46 | 96.71 | 127.65 | 110.07 |
| 3 | 山 口 市 | 107.77 | 94.04 | 103.91 | 95.72 | 139.59 | 96.41 | 99.56 | 103.14 | 131.63 | 95.09 |
| 6 | 防 府 市 | 67.03 | 103.48 | 96.12 | 101.61 | 79.42 | 90.61 | 102.67 | 88.15 | 124.91 | 87.26 |
| 7 | 下 松 市 | 161.34 | 92.66 | 87.68 | 92.74 | 161.00 | 95.48 | 95.34 | 107.37 | 165.70 | 107.83 |
| 8 | 岩 国 市 | 109.95 | 98.35 | 102.22 | 99.17 | 102.51 | 97.78 | 95.50 | 99.00 | 118.62 | 104.50 |
| 9 | 山陽小野田市 | 150.33 | 93.67 | 113.45 | 96.88 | 93.98 | 93.51 | 104.17 | 101.41 | 64.40 | 86.36 |
| 10 | 光 市 | 131.80 | 99.73 | 89.59 | 98.57 | 102.48 | 104.38 | 95.79 | 105.38 | 110.96 | 106.78 |
| 12 | 柳 井 市 | 27.91 | 95.92 | 87.14 | 92.67 | 77.86 | 102.50 | 105.80 | 91.75 | 89.38 | 117.87 |
| 13 | 美 祢 市 | 53.79 | 99.00 | 82.76 | 95.14 | 91.69 | 98.28 | 120.97 | 87.39 | 102.91 | 90.70 |
| 59 | 周 南 市 | 94.77 | 99.30 | 98.66 | 99.10 | 81.84 | 94.87 | 93.30 | 92.02 | 105.42 | 93.80 |
| 60 | 萩 市 | 105.60 | 96.64 | 122.21 | 101.34 | 99.38 | 99.31 | 101.42 | 102.09 | 112.76 | 104.55 |
| 61 | 長 門 市 | 140.17 | 106.82 | 83.46 | 102.81 | 86.46 | 105.73 | 93.40 | 103.65 | 71.69 | 116.87 |
| 15 | 周防大島町 | 54.26 | 80.83 | 77.09 | 79.48 | 131.71 | 118.30 | 113.66 | 114.13 | 62.70 | 105.32 |
| 19 | 和 木 町 | 108.00 | 98.09 | 72.00 | 94.57 | 60.23 | 100.68 | 62.50 | 84.83 | 54.40 | 91.42 |
| 28 | 上 関 町 | - | 202.47 | 72.73 | 190.91 | - | 88.13 | 44.05 | 80.46 | - | 112.34 |
| 30 | 田 布 施 町 | 75.38 | 105.67 | 141.52 | 109.24 | 60.07 | 102.03 | 114.66 | 98.25 | 67.51 | 103.53 |
| 31 | 平 生 町 | 117.86 | 106.09 | 101.66 | 105.67 | 103.48 | 90.38 | 100.00 | 95.77 | 122.40 | 98.29 |
| 52 | 阿 武 町 | 110.00 | 106.11 | 106.94 | 106.33 | 33.33 | 84.83 | 83.01 | 83.96 | 33.88 | 95.57 |
| 302 | 医 師 国 保 | 196.00 | 116.50 | 86.08 | 109.85 | 64.48 | 115.13 | 94.15 | 107.18 | 77.51 | 120.94 |
| | 市 計 | 107.53 | 98.36 | 99.62 | 98.73 | 104.34 | 97.08 | 98.15 | 98.49 | 117.92 | 97.61 |
| | 町 計 | 84.63 | 97.60 | 103.92 | 98.13 | 91.22 | 101.31 | 99.06 | 98.37 | 75.15 | 102.39 |
| | 市 町 計 | 106.13 | 98.33 | 99.81 | 98.70 | 103.96 | 97.06 | 98.60 | 98.99 | 115.71 | 97.83 |
| | 組 合 計 | 196.00 | 116.50 | 86.08 | 109.85 | 64.48 | 115.13 | 94.15 | 107.18 | 77.51 | 120.94 |
| | 総 計 | 107.54 | 98.69 | 99.29 | 98.95 | 102.75 | 97.65 | 98.14 | 99.49 | 114.75 | 98.72 |

(診療費) 諸率 (70歳以上現役並み所得者分再掲) (その2・前年度対比)

(3~2ベース)

| り費用額 | | 1日当たり費用額 | | | | 1人当たり費用額 | | | | 被保険者1人当たり | | No. |
|--------|--------|----------|--------|--------|--------|----------|--------|--------|--------|-----------|--------|-----|
| 歯科 | 計 | 入院 | 入院外 | 歯科 | 計 | 入院 | 入院外 | 歯科 | 計 | 療養諸費用額 | 医療給付費 | |
| 92.60 | 117.18 | 111.53 | 93.74 | 91.86 | 115.90 | 160.78 | 86.49 | 93.61 | 115.15 | 111.85 | 116.02 | 1 |
| 93.63 | 115.26 | 132.07 | 112.89 | 97.02 | 118.66 | 131.48 | 114.84 | 98.91 | 120.44 | 114.34 | 118.69 | 2 |
| 103.83 | 118.65 | 94.32 | 98.46 | 104.01 | 114.93 | 141.86 | 89.42 | 107.89 | 113.58 | 108.78 | 112.58 | 3 |
| 109.78 | 87.25 | 157.37 | 96.02 | 107.24 | 99.14 | 83.73 | 90.30 | 105.52 | 88.66 | 91.84 | 88.98 | 6 |
| 97.93 | 163.89 | 102.94 | 112.89 | 102.84 | 153.31 | 267.36 | 99.91 | 85.86 | 151.99 | 140.11 | 152.62 | 7 |
| 94.31 | 115.45 | 115.72 | 107.02 | 98.85 | 116.87 | 130.43 | 102.78 | 96.40 | 114.49 | 109.17 | 111.52 | 8 |
| 106.05 | 94.65 | 68.54 | 92.48 | 101.44 | 93.73 | 96.81 | 80.89 | 120.31 | 91.70 | 91.14 | 87.04 | 9 |
| 99.69 | 124.20 | 108.24 | 102.19 | 104.08 | 117.72 | 146.25 | 106.50 | 89.31 | 122.43 | 116.08 | 119.42 | 10 |
| 102.63 | 70.21 | 114.80 | 115.02 | 96.93 | 76.70 | 24.94 | 113.05 | 89.43 | 65.07 | 69.28 | 66.07 | 12 |
| 116.45 | 71.93 | 112.27 | 92.52 | 95.94 | 82.02 | 55.36 | 89.80 | 96.38 | 68.44 | 78.17 | 82.86 | 13 |
| 91.50 | 96.81 | 128.83 | 99.05 | 97.76 | 105.09 | 99.90 | 93.14 | 90.28 | 95.94 | 95.09 | 94.54 | 59 |
| 106.48 | 111.92 | 113.47 | 105.22 | 104.84 | 109.84 | 119.08 | 101.05 | 130.12 | 113.43 | 110.28 | 109.81 | 60 |
| 125.16 | 107.95 | 82.91 | 110.16 | 133.72 | 103.98 | 100.49 | 124.84 | 104.45 | 110.98 | 110.27 | 111.43 | 61 |
| 117.50 | 70.24 | 47.60 | 89.11 | 103.24 | 61.62 | 34.02 | 85.13 | 90.58 | 55.82 | 58.70 | 52.79 | 15 |
| 92.97 | 69.69 | 90.37 | 90.61 | 148.57 | 82.04 | 58.75 | 89.67 | 66.94 | 65.90 | 69.50 | 65.29 | 19 |
| 35.08 | 72.57 | - | 126.99 | 79.73 | 89.81 | - | 227.47 | 25.51 | 138.53 | 181.52 | 172.04 | 28 |
| 125.98 | 77.77 | 112.27 | 101.78 | 110.06 | 79.35 | 50.89 | 109.40 | 178.28 | 84.95 | 86.15 | 83.38 | 30 |
| 108.43 | 117.38 | 118.34 | 108.79 | 108.45 | 123.07 | 144.26 | 104.27 | 110.22 | 124.04 | 118.59 | 121.97 | 31 |
| 88.44 | 84.77 | 101.63 | 112.32 | 106.06 | 101.45 | 37.26 | 101.42 | 94.58 | 90.15 | 88.54 | 88.35 | 52 |
| 87.35 | 125.15 | 120.18 | 105.32 | 93.13 | 116.65 | 151.93 | 140.89 | 75.20 | 137.47 | 133.62 | 132.44 | 302 |
| 98.82 | 111.16 | 113.03 | 100.85 | 100.52 | 112.33 | 126.79 | 96.02 | 98.44 | 109.74 | 106.55 | 108.64 | |
| 113.42 | 82.67 | 82.41 | 101.07 | 114.53 | 84.23 | 63.60 | 99.92 | 117.87 | 81.12 | 82.48 | 78.90 | |
| 99.36 | 109.71 | 111.33 | 100.85 | 101.04 | 110.91 | 122.80 | 96.19 | 99.18 | 108.29 | 105.40 | 107.18 | |
| 87.35 | 125.15 | 120.18 | 105.32 | 93.13 | 116.65 | 151.93 | 140.89 | 75.20 | 137.47 | 133.62 | 132.44 | |
| 99.10 | 110.18 | 111.62 | 101.40 | 100.90 | 111.17 | 123.41 | 97.42 | 98.39 | 109.02 | 106.07 | 107.81 | |

第23表 平成24年度 保険者別一般被保険者

保険給付状況（療養の給付等内訳）

| No. | 保険者名 | 療 養 の 給 付 等 (診 療 費) | | | | | | |
|-----|---------|---------------------|--------|-------------|--------|---------|-------------|--------|
| | | 入 院 | | | 入 院 外 | | | 歯 |
| | | 件 数 | 日 数 | 費 用 額 | 件 数 | 日 数 | 費 用 額 | |
| 1 | 下 関 市 | 362 | 2,107 | 114,690,510 | 18,151 | 30,806 | 157,618,040 | 2,473 |
| 2 | 宇 部 市 | 310 | 2,122 | 110,520,450 | 12,368 | 22,236 | 118,518,760 | 1,490 |
| 3 | 山 口 市 | 278 | 2,050 | 130,906,000 | 11,743 | 19,653 | 109,193,940 | 1,389 |
| 6 | 防 府 市 | 181 | 2,013 | 93,301,160 | 8,284 | 14,345 | 83,801,540 | 786 |
| 7 | 下 松 市 | 80 | 596 | 37,236,580 | 3,906 | 6,488 | 34,751,500 | 303 |
| 8 | 岩 国 市 | 207 | 1,852 | 110,255,790 | 11,820 | 18,369 | 100,004,000 | 1,445 |
| 9 | 山陽小野田市 | 79 | 603 | 25,246,810 | 3,821 | 6,728 | 44,378,950 | 697 |
| 10 | 光 市 | 67 | 291 | 13,928,230 | 3,596 | 6,620 | 32,152,050 | 328 |
| 12 | 柳 井 市 | 73 | 396 | 18,442,880 | 2,712 | 4,546 | 20,331,250 | 325 |
| 13 | 美 祢 市 | 20 | 112 | 4,847,120 | 1,112 | 1,656 | 8,628,160 | 149 |
| 59 | 周 南 市 | 118 | 702 | 36,081,840 | 10,425 | 18,586 | 95,601,420 | 1,287 |
| 60 | 萩 市 | 55 | 403 | 23,937,120 | 3,446 | 5,523 | 28,281,880 | 471 |
| 61 | 長 門 市 | 56 | 469 | 29,708,440 | 1,813 | 2,796 | 16,214,400 | 279 |
| 15 | 周防大島町 | 27 | 211 | 10,030,720 | 1,421 | 2,206 | 11,016,450 | 131 |
| 19 | 和 木 町 | 6 | 48 | 3,087,010 | 592 | 1,078 | 4,753,210 | 53 |
| 28 | 上 関 町 | 3 | 21 | 846,760 | 167 | 284 | 1,212,040 | 9 |
| 30 | 田 布 施 町 | 19 | 99 | 3,549,890 | 935 | 1,500 | 6,692,360 | 132 |
| 31 | 平 生 町 | 11 | 65 | 1,960,590 | 825 | 1,277 | 6,120,160 | 114 |
| 52 | 阿 武 町 | 3 | 6 | 218,650 | 205 | 371 | 1,030,570 | 41 |
| 302 | 医師国保 | 23 | 259 | 14,915,090 | 1,113 | 1,842 | 12,716,250 | 163 |
| | 市 計 | 1,886 | 13,716 | 749,102,930 | 93,197 | 158,352 | 849,475,890 | 11,422 |
| | 町 計 | 69 | 450 | 19,693,620 | 4,145 | 6,716 | 30,824,790 | 480 |
| | 市 町 計 | 1,955 | 14,166 | 768,796,550 | 97,342 | 165,068 | 880,300,680 | 11,902 |
| | 組 合 計 | 23 | 259 | 14,915,090 | 1,113 | 1,842 | 12,716,250 | 163 |
| | 総 計 | 1,978 | 14,425 | 783,711,640 | 98,455 | 166,910 | 893,016,930 | 12,065 |

保険給付状況（未就学児分再掲）（その1）

(事業年報C表)

| 療 養 の 給 付 等 (診 療 費) | | | | | 療 養 の 給 付 等 | | | No. |
|-----------------------|-------------|---------|---------|---------------|-------------|---------|-------------|-----|
| 科 | | 小 | | 計 | | 調 剤 | | |
| 日 数 | 費 用 額 | 件 数 | 日 数 | 費 用 額 | 件 数 | 日 数 | 費 用 額 | |
| 4,308 | 31,176,760 | 20,986 | 37,221 | 303,485,310 | 13,520 | 21,306 | 74,102,640 | 1 |
| 2,616 | 16,660,040 | 14,168 | 26,974 | 245,699,250 | 7,073 | 11,719 | 40,950,730 | 2 |
| 2,341 | 15,958,650 | 13,410 | 24,044 | 256,058,590 | 8,227 | 13,080 | 44,109,280 | 3 |
| 1,396 | 9,422,630 | 9,251 | 17,754 | 186,525,330 | 5,255 | 8,798 | 31,848,210 | 6 |
| 483 | 3,160,020 | 4,289 | 7,567 | 75,148,100 | 2,724 | 4,286 | 15,289,080 | 7 |
| 2,335 | 14,856,350 | 13,472 | 22,556 | 225,116,140 | 9,037 | 12,897 | 51,083,030 | 8 |
| 1,253 | 7,482,840 | 4,597 | 8,584 | 77,108,600 | 2,174 | 3,316 | 14,993,170 | 9 |
| 563 | 3,274,080 | 3,991 | 7,474 | 49,354,360 | 2,854 | 4,842 | 17,480,130 | 10 |
| 587 | 3,445,150 | 3,110 | 5,529 | 42,219,280 | 2,136 | 3,169 | 10,848,340 | 12 |
| 304 | 1,595,960 | 1,281 | 2,072 | 15,071,240 | 629 | 864 | 2,976,510 | 13 |
| 2,098 | 13,590,320 | 11,830 | 21,386 | 145,273,580 | 7,651 | 12,847 | 52,609,650 | 59 |
| 740 | 4,406,430 | 3,972 | 6,666 | 56,625,430 | 2,529 | 3,540 | 13,535,550 | 60 |
| 491 | 2,241,630 | 2,148 | 3,756 | 48,164,470 | 1,620 | 2,246 | 7,632,130 | 61 |
| 207 | 1,412,290 | 1,579 | 2,624 | 22,459,460 | 864 | 1,240 | 9,090,030 | 15 |
| 111 | 637,730 | 651 | 1,237 | 8,477,950 | 449 | 632 | 1,681,360 | 19 |
| 13 | 45,780 | 179 | 318 | 2,104,580 | 127 | 186 | 606,220 | 28 |
| 227 | 1,338,430 | 1,086 | 1,826 | 11,580,680 | 695 | 1,069 | 3,800,490 | 30 |
| 179 | 1,099,350 | 950 | 1,521 | 9,180,100 | 646 | 903 | 4,942,470 | 31 |
| 73 | 468,870 | 249 | 450 | 1,718,090 | 160 | 256 | 972,030 | 52 |
| 244 | 1,641,880 | 1,299 | 2,345 | 29,273,220 | 755 | 1,193 | 4,661,770 | 302 |
| 19,515 | 127,270,860 | 106,505 | 191,583 | 1,725,849,680 | 65,429 | 102,910 | 377,458,450 | |
| 810 | 5,002,450 | 4,694 | 7,976 | 55,520,860 | 2,941 | 4,286 | 21,092,600 | |
| 20,325 | 132,273,310 | 111,199 | 199,559 | 1,781,370,540 | 68,370 | 107,196 | 398,551,050 | |
| 244 | 1,641,880 | 1,299 | 2,345 | 29,273,220 | 755 | 1,193 | 4,661,770 | |
| 20,569 | 133,915,190 | 112,498 | 201,904 | 1,810,643,760 | 69,125 | 108,389 | 403,212,820 | |

第23表 平成24年度 保険者別一般被保険者

保険給付状況（療養の給付等内訳・医療給付の状況）（一般・未就学児分再掲）

| No. | 保険者名 | 療 養 の 給 付 等 | | | | | | | |
|-----|---------|-------------|--------|------------|---------|-----|-----------|---------|---------|
| | | 食 事 療 養 | | | 訪 問 看 護 | | | 合 | |
| | | 件 数 | 回 数 | 費 用 額 | 件 数 | 日 数 | 費 用 額 | 件 数 | 日 数 |
| 1 | 下 関 市 | 224 | 2,324 | 1,478,992 | 11 | 73 | 834,750 | 34,517 | 37,294 |
| 2 | 宇 部 市 | 225 | 3,089 | 2,014,748 | 9 | 33 | 416,800 | 21,250 | 27,007 |
| 3 | 山 口 市 | 195 | 2,797 | 1,813,530 | 11 | 2 | 206,200 | 21,648 | 24,046 |
| 6 | 防 府 市 | 109 | 2,227 | 1,449,096 | 29 | 294 | 3,037,750 | 14,535 | 18,048 |
| 7 | 下 松 市 | 51 | 1,045 | 681,570 | 0 | 0 | 0 | 7,013 | 7,567 |
| 8 | 岩 国 市 | 154 | 3,133 | 2,054,554 | △ 1 | △ 2 | △ 23,850 | 22,508 | 22,554 |
| 9 | 山陽小野田市 | 41 | 838 | 541,160 | 0 | 0 | 0 | 6,771 | 8,584 |
| 10 | 光 市 | 43 | 421 | 278,238 | 0 | 0 | 0 | 6,845 | 7,474 |
| 12 | 柳 井 市 | 53 | 644 | 418,904 | 0 | 0 | 0 | 5,246 | 5,529 |
| 13 | 美 祿 市 | 16 | 228 | 150,170 | 0 | 0 | 0 | 1,910 | 2,072 |
| 59 | 周 南 市 | 81 | 1,224 | 785,900 | 0 | 0 | 0 | 19,481 | 21,386 |
| 60 | 萩 市 | 38 | 790 | 511,300 | 0 | 0 | 0 | 6,501 | 6,666 |
| 61 | 長 門 市 | 37 | 390 | 253,300 | 0 | 0 | 0 | 3,768 | 3,756 |
| 15 | 周防大島町 | 20 | 370 | 240,618 | 0 | 0 | 0 | 2,443 | 2,624 |
| 19 | 和 木 町 | 5 | 108 | 70,120 | 0 | 0 | 0 | 1,100 | 1,237 |
| 28 | 上 関 町 | 2 | 26 | 17,240 | 0 | 0 | 0 | 306 | 318 |
| 30 | 田 布 施 町 | 14 | 128 | 84,168 | 0 | 0 | 0 | 1,781 | 1,826 |
| 31 | 平 生 町 | 6 | 47 | 32,030 | 0 | 0 | 0 | 1,596 | 1,521 |
| 52 | 阿 武 町 | 1 | 9 | 5,760 | 0 | 0 | 0 | 409 | 450 |
| 302 | 医 師 国 保 | 18 | 625 | 401,324 | 0 | 0 | 0 | 2,054 | 2,345 |
| | 市 計 | 1,267 | 19,150 | 12,431,462 | 59 | 400 | 4,471,650 | 171,993 | 191,983 |
| | 町 計 | 48 | 688 | 449,936 | 0 | 0 | 0 | 7,635 | 7,976 |
| | 市 町 計 | 1,315 | 19,838 | 12,881,398 | 59 | 400 | 4,471,650 | 179,628 | 199,959 |
| | 組 合 計 | 18 | 625 | 401,324 | 0 | 0 | 0 | 2,054 | 2,345 |
| | 総 計 | 1,333 | 20,463 | 13,282,722 | 59 | 400 | 4,471,650 | 181,682 | 202,304 |

保険給付状況（未就学児分再掲）（その2）

(事業年報C表)

| 療 養 の 給 付 等 | | | | | | | | No. |
|---------------|-------|--------|------------|-------------|-----------|-----------|-----|-----|
| 食 事 療 養 (再 掲) | | | | | | | | |
| 計 | 件 数 | 回 数 | 費 用 額 | 保 険 者 負 担 分 | 一 部 負 担 金 | 他 法 負 担 分 | | |
| 379,901,692 | 224 | 2,324 | 1,478,992 | 882,552 | 521,560 | 74,880 | 1 | |
| 289,081,528 | 225 | 3,089 | 2,014,748 | 1,211,758 | 622,550 | 180,440 | 2 | |
| 302,187,600 | 195 | 2,797 | 1,813,530 | 1,089,510 | 533,180 | 190,840 | 3 | |
| 222,860,386 | 109 | 2,227 | 1,449,096 | 870,076 | 355,680 | 223,340 | 6 | |
| 91,118,750 | 51 | 1,045 | 681,570 | 410,120 | 101,410 | 170,040 | 7 | |
| 278,229,874 | 154 | 3,133 | 2,054,554 | 1,269,974 | 324,500 | 460,080 | 8 | |
| 92,642,930 | 41 | 838 | 541,160 | 323,280 | 151,840 | 66,040 | 9 | |
| 67,112,728 | 43 | 421 | 278,238 | 169,578 | 108,660 | 0 | 10 | |
| 53,486,524 | 53 | 644 | 418,904 | 255,914 | 137,250 | 25,740 | 12 | |
| 18,197,920 | 16 | 228 | 150,170 | 90,890 | 59,280 | 0 | 13 | |
| 198,669,130 | 81 | 1,224 | 785,900 | 468,710 | 241,370 | 75,820 | 59 | |
| 70,672,280 | 38 | 790 | 511,300 | 305,900 | 98,800 | 106,600 | 60 | |
| 56,049,900 | 37 | 390 | 253,300 | 153,900 | 57,720 | 41,680 | 61 | |
| 31,790,108 | 20 | 370 | 240,618 | 144,418 | 75,920 | 20,280 | 15 | |
| 10,229,430 | 5 | 108 | 70,120 | 42,040 | 13,780 | 14,300 | 19 | |
| 2,728,040 | 2 | 26 | 17,240 | 10,480 | 6,760 | 0 | 28 | |
| 15,465,338 | 14 | 128 | 84,168 | 50,888 | 33,280 | 0 | 30 | |
| 14,154,600 | 6 | 47 | 32,030 | 19,810 | 11,700 | 520 | 31 | |
| 2,695,880 | 1 | 9 | 5,760 | 3,420 | 2,340 | 0 | 52 | |
| 34,336,314 | 18 | 625 | 401,324 | 238,824 | 52,520 | 109,980 | 302 | |
| 2,120,211,242 | 1,267 | 19,150 | 12,431,462 | 7,502,162 | 3,313,800 | 1,615,500 | | |
| 77,063,396 | 48 | 688 | 449,936 | 271,056 | 143,780 | 35,100 | | |
| 2,197,274,638 | 1,315 | 19,838 | 12,881,398 | 7,773,218 | 3,457,580 | 1,650,600 | | |
| 34,336,314 | 18 | 625 | 401,324 | 238,824 | 52,520 | 109,980 | | |
| 2,231,610,952 | 1,333 | 20,463 | 13,282,722 | 8,012,042 | 3,510,100 | 1,760,580 | | |

第23表 平成24年度 保険者別一般被保険者

保険給付状況（医療給付の状況・高額療養費の状況）（一般・未就学児分再掲）

| No. | 保険者名 | 療 養 の 給 付 等 | | | | | | | 件 数 |
|-----|---------|-------------|---------------|---------|--------|-----------|--------|---------|---------|
| | | 件 数 | 費 用 額 | 療 養 費 等 | | | | | |
| | | | | 食事療養・件数 | 療養費・件数 | 療養費・費用額 | 移送費・件数 | 移送費・費用額 | |
| 1 | 下 関 市 | 34,517 | 379,901,692 | 0 | 48 | 765,259 | 0 | 0 | 34,565 |
| 2 | 宇 部 市 | 21,250 | 289,081,528 | 0 | 19 | 487,965 | 0 | 0 | 21,269 |
| 3 | 山 口 市 | 21,648 | 302,187,600 | 0 | 22 | 661,449 | 0 | 0 | 21,670 |
| 6 | 防 府 市 | 14,535 | 222,860,386 | 0 | 19 | 204,400 | 0 | 0 | 14,554 |
| 7 | 下 松 市 | 7,013 | 91,118,750 | 0 | 9 | 39,110 | 0 | 0 | 7,022 |
| 8 | 岩 国 市 | 22,508 | 278,229,874 | 0 | 19 | 424,830 | 0 | 0 | 22,527 |
| 9 | 山陽小野田市 | 6,771 | 92,642,930 | 0 | 6 | 64,174 | 0 | 0 | 6,777 |
| 10 | 光 市 | 6,845 | 67,112,728 | 0 | 16 | 266,036 | 0 | 0 | 6,861 |
| 12 | 柳 井 市 | 5,246 | 53,486,524 | 0 | 0 | 0 | 0 | 0 | 5,246 |
| 13 | 美 祢 市 | 1,910 | 18,197,920 | 0 | 3 | 27,630 | 0 | 0 | 1,913 |
| 59 | 周 南 市 | 19,481 | 198,669,130 | 0 | 11 | 282,484 | 0 | 0 | 19,492 |
| 60 | 萩 市 | 6,501 | 70,672,280 | 0 | 3 | 91,467 | 0 | 0 | 6,504 |
| 61 | 長 門 市 | 3,768 | 56,049,900 | 0 | 4 | 70,820 | 0 | 0 | 3,772 |
| 15 | 周防大島町 | 2,443 | 31,790,108 | 0 | 0 | 0 | 0 | 0 | 2,443 |
| 19 | 和 木 町 | 1,100 | 10,229,430 | 0 | 0 | 0 | 0 | 0 | 1,100 |
| 28 | 上 関 町 | 306 | 2,728,040 | 0 | 0 | 0 | 0 | 0 | 306 |
| 30 | 田 布 施 町 | 1,781 | 15,465,338 | 0 | 1 | 10,200 | 0 | 0 | 1,782 |
| 31 | 平 生 町 | 1,596 | 14,154,600 | 0 | 1 | 9,200 | 0 | 0 | 1,597 |
| 52 | 阿 武 町 | 409 | 2,695,880 | 0 | 1 | 23,919 | 0 | 0 | 410 |
| 302 | 医 師 国 保 | 2,054 | 34,336,314 | 0 | 1 | 28,350 | 0 | 0 | 2,055 |
| | 市 計 | 171,993 | 2,120,211,242 | 0 | 179 | 3,385,624 | 0 | 0 | 172,172 |
| | 町 計 | 7,635 | 77,063,396 | 0 | 3 | 43,319 | 0 | 0 | 7,638 |
| | 市 町 計 | 179,628 | 2,197,274,638 | 0 | 182 | 3,428,943 | 0 | 0 | 179,810 |
| | 組 合 計 | 2,054 | 34,336,314 | 0 | 1 | 28,350 | 0 | 0 | 2,055 |
| | 総 計 | 181,682 | 2,231,610,952 | 0 | 183 | 3,457,293 | 0 | 0 | 181,865 |

保険給付状況（未就学児分再掲）（その3）

（事業年報C表）

| 療 養 諸 費 | | | | 高 額 療 養 費 | | | | No. |
|---------------|---------------|------------|-------------|-----------|-------------|--------|-----------|-----|
| 計 | | | | 合 算 分 | | | | |
| 費 用 額 | 保険者負担分 | 一部負担金 | 他法負担分 | 多数該当分・件数 | 多数該当分・高額療養費 | その他・件数 | その他・高額療養費 | |
| 380,666,951 | 304,211,399 | 8,188,720 | 68,266,832 | 3 | 81,652 | 8 | 343,384 | 1 |
| 289,569,493 | 231,255,554 | 12,947,993 | 45,365,946 | 12 | 1,992,379 | 19 | 1,280,670 | 2 |
| 302,849,049 | 241,698,511 | 12,279,889 | 48,870,649 | 8 | 591,748 | 12 | 476,277 | 3 |
| 223,064,786 | 178,162,627 | 6,398,421 | 38,503,738 | 5 | 145,129 | 14 | 785,513 | 6 |
| 91,157,860 | 72,791,152 | 4,796,746 | 13,569,962 | 4 | 50,336 | 6 | 166,176 | 7 |
| 278,654,704 | 222,562,693 | 17,396,016 | 38,695,995 | 1 | 28,824 | 8 | 352,426 | 8 |
| 92,707,104 | 74,056,035 | 2,641,996 | 16,009,073 | 2 | 264,772 | 2 | 11,361 | 9 |
| 67,378,764 | 53,849,997 | 1,835,703 | 11,693,064 | 0 | 335,719 | 3 | 158,874 | 10 |
| 53,486,524 | 42,710,010 | 1,815,890 | 8,960,624 | 1 | 42,929 | 3 | 75,967 | 12 |
| 18,225,550 | 14,551,194 | 272,888 | 3,401,468 | 0 | 0 | 1 | 41,433 | 13 |
| 198,951,614 | 159,001,279 | 3,446,579 | 36,503,756 | 0 | 0 | 2 | 429,797 | 59 |
| 70,763,747 | 56,507,856 | 2,970,109 | 11,285,782 | 2 | 22,137 | 7 | 316,845 | 60 |
| 56,120,720 | 44,847,836 | 3,308,375 | 7,964,509 | 1 | 232,488 | 9 | 114,885 | 61 |
| 31,790,108 | 25,384,010 | 1,540,368 | 4,865,730 | 2 | 85,428 | 5 | 91,106 | 15 |
| 10,229,430 | 8,169,488 | 449,774 | 1,610,168 | 0 | 0 | 0 | 0 | 19 |
| 2,728,040 | 2,179,120 | 62,446 | 486,474 | 0 | 0 | 0 | 0 | 28 |
| 15,475,538 | 12,363,984 | 142,150 | 2,969,404 | 0 | 0 | 2 | 89,579 | 30 |
| 14,163,800 | 11,325,226 | 334,098 | 2,504,476 | 0 | 0 | 2 | 87,636 | 31 |
| 2,719,799 | 2,174,651 | 13,334 | 531,814 | 0 | 0 | 0 | 0 | 52 |
| 34,364,664 | 27,409,494 | 3,455,523 | 3,499,647 | 0 | 0 | 0 | 0 | 302 |
| 2,123,596,866 | 1,696,206,143 | 78,299,325 | 349,091,398 | 39 | 3,788,113 | 94 | 4,553,608 | |
| 77,106,715 | 61,596,479 | 2,542,170 | 12,968,066 | 2 | 85,428 | 9 | 268,321 | |
| 2,200,703,581 | 1,757,802,622 | 80,841,495 | 362,059,464 | 41 | 3,873,541 | 103 | 4,821,929 | |
| 34,364,664 | 27,409,494 | 3,455,523 | 3,499,647 | 0 | 0 | 0 | 0 | |
| 2,235,068,245 | 1,785,212,116 | 84,297,018 | 365,559,111 | 41 | 3,873,541 | 103 | 4,821,929 | |

第23表 平成24年度 保険者別一般被保険者

保険給付状況（医療給付の状況・高額療養費の状況）（一般・未就学児分再掲）

| No. | 保 険 者 名 | 高 額 療 養 費 | | | | | | |
|-----|---------|-----------|-------------|----------|-------------|--------|------------|--------|
| | | 単 独 分 | | | | | | |
| | | 多数該当分・件数 | 多数該当分・高額療養費 | 長期疾病分・件数 | 長期疾病分・高額療養費 | 入院分・件数 | 入院分・高額療養費 | その他・件数 |
| 1 | 下 関 市 | 7 | 146,020 | 0 | 0 | 61 | 3,188,276 | 3 |
| 2 | 宇 部 市 | 9 | 266,670 | 0 | 0 | 70 | 3,111,689 | 3 |
| 3 | 山 口 市 | 20 | 3,227,474 | 0 | 0 | 37 | 1,500,318 | 2 |
| 6 | 防 府 市 | 7 | 400,334 | 0 | 0 | 39 | 1,791,089 | 0 |
| 7 | 下 松 市 | 0 | 0 | 0 | 0 | 15 | 698,924 | 1 |
| 8 | 岩 国 市 | 2 | 21,600 | 0 | 0 | 38 | 2,696,336 | 7 |
| 9 | 山陽小野田市 | 11 | 759,414 | 0 | 0 | 16 | 1,125,768 | 1 |
| 10 | 光 市 | 0 | 0 | 0 | 0 | 16 | 389,625 | 0 |
| 12 | 柳 井 市 | 5 | 465,454 | 0 | 0 | 16 | 483,512 | 0 |
| 13 | 美 祢 市 | 0 | 0 | 0 | 0 | 3 | 244,621 | 0 |
| 59 | 周 南 市 | 7 | 138,810 | 0 | 0 | 31 | 1,532,782 | △ 1 |
| 60 | 萩 市 | 2 | 28,050 | 0 | 0 | 16 | 844,519 | 0 |
| 61 | 長 門 市 | 1 | 11,126 | 1 | 6,758 | 6 | 220,542 | 0 |
| 15 | 周防大島町 | 0 | 0 | 0 | 0 | 4 | 60,230 | 0 |
| 19 | 和 木 町 | 0 | 0 | 0 | 0 | 0 | 0 | 0 |
| 28 | 上 関 町 | 0 | 0 | 0 | 0 | 0 | 0 | 1 |
| 30 | 田 布 施 町 | 0 | 0 | 0 | 0 | 5 | 54,499 | 0 |
| 31 | 平 生 町 | 1 | 45,586 | 0 | 0 | 2 | 108,134 | 0 |
| 52 | 阿 武 町 | 0 | 0 | 0 | 0 | 0 | 0 | 0 |
| 302 | 医 師 国 保 | 0 | 0 | 0 | 0 | 4 | 213,759 | 0 |
| | 市 計 | 71 | 5,464,952 | 1 | 6,758 | 364 | 17,828,001 | 16 |
| | 町 計 | 1 | 45,586 | 0 | 0 | 11 | 222,863 | 1 |
| | 市 町 計 | 72 | 5,510,538 | 1 | 6,758 | 375 | 18,050,864 | 17 |
| | 組 合 計 | 0 | 0 | 0 | 0 | 4 | 213,759 | 0 |
| | 総 計 | 72 | 5,510,538 | 1 | 6,758 | 379 | 18,264,623 | 17 |

保険給付状況（未就学児分再掲）（その4）

(事業年報C表)

| 高 額 療 養 費 | | | | | 医 療 給 付 費 計 | | 年度平均 未就学児 被保険者数 | No. |
|-----------|-----------|------------|-----|------------|-------------|---------------|-----------------------|-----|
| その他・高額療養費 | 他 法 負 担 分 | | 合 計 | | 件 数 | 給 付 額 | | |
| | 件 数 | 高額療養費 | 件 数 | 高額療養費 | | | | |
| 54,216 | 13 | 3,313,649 | 95 | 7,127,197 | 34,660 | 311,338,596 | 1,902 | 1 |
| 21,412 | 24 | 4,496,246 | 137 | 11,169,066 | 21,406 | 242,424,620 | 1,214 | 2 |
| 1,608 | 33 | 10,288,996 | 112 | 16,086,421 | 21,782 | 257,784,932 | 1,185 | 3 |
| 0 | 35 | 5,737,144 | 100 | 8,859,209 | 14,654 | 187,021,836 | 797 | 6 |
| 59,304 | 14 | 3,774,369 | 40 | 4,749,109 | 7,062 | 77,540,261 | 386 | 7 |
| 122,870 | 54 | 10,011,206 | 110 | 13,233,262 | 22,637 | 235,795,955 | 1,266 | 8 |
| 14,272 | 3 | 485,237 | 35 | 2,660,824 | 6,812 | 76,716,859 | 390 | 9 |
| 0 | 2 | 682,396 | 21 | 1,566,614 | 6,882 | 55,416,611 | 315 | 10 |
| 0 | 2 | 413,217 | 27 | 1,481,079 | 5,273 | 44,191,089 | 254 | 12 |
| 0 | 0 | 0 | 4 | 286,054 | 1,917 | 14,837,248 | 120 | 13 |
| △ 6,640 | 11 | 2,347,792 | 50 | 4,442,541 | 19,542 | 163,443,820 | 1,066 | 59 |
| 0 | 7 | 2,117,661 | 34 | 3,329,212 | 6,538 | 59,837,068 | 349 | 60 |
| 0 | 13 | 2,892,979 | 31 | 3,478,778 | 3,803 | 48,326,614 | 209 | 61 |
| 0 | 3 | 495,737 | 14 | 732,501 | 2,457 | 26,116,511 | 150 | 15 |
| 0 | 1 | 333,238 | 1 | 333,238 | 1,101 | 8,502,726 | 55 | 19 |
| 39,340 | 0 | 0 | 1 | 39,340 | 307 | 2,218,460 | 17 | 28 |
| 0 | 0 | 0 | 7 | 144,078 | 1,789 | 12,508,062 | 101 | 30 |
| 0 | 4 | 205,144 | 9 | 446,500 | 1,606 | 11,771,726 | 93 | 31 |
| 0 | 0 | 0 | 0 | 0 | 410 | 2,174,651 | 22 | 52 |
| 0 | 7 | 1,562,789 | 11 | 1,776,548 | 2,066 | 29,186,042 | 140 | 302 |
| 267,042 | 211 | 46,560,892 | 796 | 78,469,366 | 172,968 | 1,774,675,509 | 9,453 | |
| 39,340 | 8 | 1,034,119 | 32 | 1,695,657 | 7,670 | 63,292,136 | 438 | |
| 306,382 | 219 | 47,595,011 | 828 | 80,165,023 | 180,638 | 1,837,967,645 | 9,891 | |
| 0 | 7 | 1,562,789 | 11 | 1,776,548 | 2,066 | 29,186,042 | 140 | |
| 306,382 | 226 | 49,157,800 | 839 | 81,941,571 | 182,704 | 1,867,153,687 | 10,031 | |

第24表 平成24年度 保険者別一般被保険者保険給付

療養の給付（診療費）諸率（一般・未就学児分再掲）

| No. | 保険者名 | 受診率（100人当たり） | | | | 1件当たり日数 | | | | 1件当た | |
|-----|--------|--------------|-----------|---------|-----------|---------|------|------|------|---------|--------|
| | | 入院 | 入院外 | 歯科 | 計 | 入院 | 入院外 | 歯科 | 計 | 入院 | 入院外 |
| 1 | 下関市 | 19.033 | 954.311 | 130.021 | 1,103.365 | 5.82 | 1.70 | 1.74 | 1.77 | 316,825 | 8,684 |
| 2 | 宇部市 | 25.535 | 1,018.781 | 122.735 | 1,167.051 | 6.85 | 1.80 | 1.76 | 1.90 | 356,518 | 9,583 |
| 3 | 山口市 | 23.460 | 990.970 | 117.215 | 1,131.646 | 7.37 | 1.67 | 1.69 | 1.79 | 470,885 | 9,299 |
| 6 | 防府市 | 22.710 | 1,039.398 | 98.620 | 1,160.728 | 11.12 | 1.73 | 1.78 | 1.92 | 515,476 | 10,116 |
| 7 | 下松市 | 20.725 | 1,011.917 | 78.497 | 1,111.140 | 7.45 | 1.66 | 1.59 | 1.76 | 465,457 | 8,897 |
| 8 | 岩国市 | 16.351 | 933.649 | 114.139 | 1,064.139 | 8.95 | 1.55 | 1.62 | 1.67 | 532,637 | 8,461 |
| 9 | 山陽小野田市 | 20.256 | 979.744 | 178.718 | 1,178.718 | 7.63 | 1.76 | 1.80 | 1.87 | 319,580 | 11,614 |
| 10 | 光市 | 21.270 | 1,141.587 | 104.127 | 1,266.984 | 4.34 | 1.84 | 1.72 | 1.87 | 207,884 | 8,941 |
| 12 | 柳井市 | 28.740 | 1,067.717 | 127.953 | 1,224.409 | 5.42 | 1.68 | 1.81 | 1.78 | 252,642 | 7,497 |
| 13 | 美祢市 | 16.667 | 926.667 | 124.167 | 1,067.500 | 5.60 | 1.49 | 2.04 | 1.62 | 242,356 | 7,759 |
| 59 | 周南市 | 11.069 | 977.955 | 120.732 | 1,109.756 | 5.95 | 1.78 | 1.63 | 1.81 | 305,778 | 9,170 |
| 60 | 萩市 | 15.759 | 987.393 | 134.957 | 1,138.109 | 7.33 | 1.60 | 1.57 | 1.68 | 435,220 | 8,207 |
| 61 | 長門市 | 26.794 | 867.464 | 133.493 | 1,027.751 | 8.38 | 1.54 | 1.76 | 1.75 | 530,508 | 8,943 |
| 15 | 周防大島町 | 18.000 | 947.333 | 87.333 | 1,052.667 | 7.81 | 1.55 | 1.58 | 1.66 | 371,508 | 7,753 |
| 19 | 和木町 | 10.909 | 1,076.364 | 96.364 | 1,183.636 | 8.00 | 1.82 | 2.09 | 1.90 | 514,502 | 8,029 |
| 28 | 上関町 | 17.647 | 982.353 | 52.941 | 1,052.941 | 7.00 | 1.70 | 1.44 | 1.78 | 282,253 | 7,258 |
| 30 | 田布施町 | 18.812 | 925.743 | 130.693 | 1,075.248 | 5.21 | 1.60 | 1.72 | 1.68 | 186,836 | 7,158 |
| 31 | 平生町 | 11.828 | 887.097 | 122.581 | 1,021.505 | 5.91 | 1.55 | 1.57 | 1.60 | 178,235 | 7,418 |
| 52 | 阿武町 | 13.636 | 931.818 | 186.364 | 1,131.818 | 2.00 | 1.81 | 1.78 | 1.81 | 72,883 | 5,027 |
| 302 | 医師国保 | 16.429 | 795.000 | 116.429 | 927.857 | 11.26 | 1.65 | 1.50 | 1.81 | 648,482 | 11,425 |
| | 市計 | 19.951 | 985.899 | 120.829 | 1,126.679 | 7.27 | 1.70 | 1.71 | 1.80 | 397,191 | 9,115 |
| | 町計 | 15.753 | 946.347 | 109.589 | 1,071.689 | 6.52 | 1.62 | 1.69 | 1.70 | 285,415 | 7,437 |
| | 市町計 | 19.765 | 984.147 | 120.332 | 1,124.244 | 7.25 | 1.70 | 1.71 | 1.79 | 393,246 | 9,043 |
| | 組合計 | 16.429 | 795.000 | 116.429 | 927.857 | 11.26 | 1.65 | 1.50 | 1.81 | 648,482 | 11,425 |
| | 総計 | 19.719 | 981.507 | 120.277 | 1,121.503 | 7.29 | 1.70 | 1.70 | 1.79 | 396,214 | 9,070 |

(診療費) 諸率 (未就学児分再掲) (その1)

(3~2ベース)

| り費用額 | | 1日当たり費用額 | | | | 1人当たり費用額 | | | | 被保険者1人当たり | | No. |
|--------|--------|----------|-------|-------|--------|----------|---------|--------|---------|-----------|---------|-----|
| 歯科 | 計 | 入院 | 入院外 | 歯科 | 計 | 入院 | 入院外 | 歯科 | 計 | 療養諸費用額 | 医療給付費 | |
| 12,607 | 14,461 | 54,433 | 5,116 | 7,237 | 8,154 | 60,300 | 82,870 | 16,392 | 159,561 | 200,140 | 163,690 | 1 |
| 11,181 | 17,342 | 52,083 | 5,330 | 6,369 | 9,109 | 91,038 | 97,627 | 13,723 | 202,388 | 238,525 | 199,691 | 2 |
| 11,489 | 19,095 | 63,857 | 5,556 | 6,817 | 10,650 | 110,469 | 92,147 | 13,467 | 216,083 | 255,569 | 217,540 | 3 |
| 11,988 | 20,163 | 46,349 | 5,842 | 6,750 | 10,506 | 117,065 | 105,146 | 11,823 | 234,034 | 279,881 | 234,657 | 6 |
| 10,429 | 17,521 | 62,477 | 5,356 | 6,542 | 9,931 | 96,468 | 90,030 | 8,187 | 194,684 | 236,160 | 200,882 | 7 |
| 10,281 | 16,710 | 59,533 | 5,444 | 6,362 | 9,980 | 87,090 | 78,992 | 11,735 | 177,817 | 220,106 | 186,253 | 8 |
| 10,736 | 16,774 | 41,869 | 6,596 | 5,972 | 8,983 | 64,735 | 113,792 | 19,187 | 197,714 | 237,711 | 196,710 | 9 |
| 9,982 | 12,366 | 47,863 | 4,857 | 5,815 | 6,603 | 44,217 | 102,070 | 10,394 | 156,681 | 213,901 | 175,926 | 10 |
| 10,600 | 13,575 | 46,573 | 4,472 | 5,869 | 7,636 | 72,610 | 80,044 | 13,564 | 166,218 | 210,577 | 173,981 | 12 |
| 10,711 | 11,765 | 43,278 | 5,210 | 5,250 | 7,274 | 40,393 | 71,901 | 13,300 | 125,594 | 151,880 | 123,644 | 13 |
| 10,560 | 12,280 | 51,399 | 5,144 | 6,478 | 6,793 | 33,848 | 89,682 | 12,749 | 136,279 | 186,634 | 153,324 | 59 |
| 9,355 | 14,256 | 59,397 | 5,121 | 5,955 | 8,495 | 68,588 | 81,037 | 12,626 | 162,251 | 202,761 | 171,453 | 60 |
| 8,035 | 22,423 | 63,344 | 5,799 | 4,565 | 12,823 | 142,146 | 77,581 | 10,726 | 230,452 | 268,520 | 231,228 | 61 |
| 10,781 | 14,224 | 47,539 | 4,994 | 6,823 | 8,559 | 66,871 | 73,443 | 9,415 | 149,730 | 211,934 | 174,110 | 15 |
| 12,033 | 13,023 | 64,313 | 4,409 | 5,745 | 6,854 | 56,127 | 86,422 | 11,595 | 154,145 | 185,990 | 154,595 | 19 |
| 5,087 | 11,757 | 40,322 | 4,268 | 3,522 | 6,618 | 49,809 | 71,296 | 2,693 | 123,799 | 160,473 | 130,498 | 28 |
| 10,140 | 10,664 | 35,857 | 4,462 | 5,896 | 6,342 | 35,147 | 66,261 | 13,252 | 114,660 | 153,223 | 123,842 | 30 |
| 9,643 | 9,663 | 30,163 | 4,793 | 6,142 | 6,036 | 21,082 | 65,808 | 11,821 | 98,711 | 152,299 | 126,578 | 31 |
| 11,436 | 6,900 | 36,442 | 2,778 | 6,423 | 3,818 | 9,939 | 46,844 | 21,312 | 78,095 | 123,627 | 98,848 | 52 |
| 10,073 | 22,535 | 57,587 | 6,904 | 6,729 | 12,483 | 106,536 | 90,830 | 11,728 | 209,094 | 245,462 | 208,472 | 302 |
| 11,143 | 16,204 | 54,615 | 5,364 | 6,522 | 9,008 | 79,245 | 89,863 | 13,464 | 182,572 | 224,648 | 187,737 | |
| 10,422 | 11,828 | 43,764 | 4,590 | 6,176 | 6,961 | 44,963 | 70,376 | 11,421 | 126,760 | 176,043 | 144,503 | |
| 11,114 | 16,020 | 54,271 | 5,333 | 6,508 | 8,927 | 77,727 | 89,000 | 13,373 | 180,100 | 222,496 | 185,822 | |
| 10,073 | 22,535 | 57,587 | 6,904 | 6,729 | 12,483 | 106,536 | 90,830 | 11,728 | 209,094 | 245,462 | 208,472 | |
| 11,099 | 16,095 | 54,330 | 5,350 | 6,511 | 8,968 | 78,129 | 89,026 | 13,350 | 180,505 | 222,816 | 186,138 | |

第24表 平成24年度 保険者別一般被保険者保険給付

療養の給付（診療費）諸率（一般・未就学児分再掲）（対前年度比（％））

| No. | 保 険 者 名 | 受 診 率 (100人当たり) | | | | 1 件 当 たり 日 数 | | | | 1 件 当 た | |
|-----|---------|-----------------|--------|--------|--------|--------------|--------|--------|--------|---------|--------|
| | | 入 院 | 入院外 | 歯 科 | 計 | 入 院 | 入院外 | 歯 科 | 計 | 入 院 | 入院外 |
| 1 | 下 関 市 | 100.72 | 94.63 | 105.55 | 95.90 | 95.25 | 97.14 | 97.21 | 96.72 | 89.69 | 97.11 |
| 2 | 宇 部 市 | 101.40 | 96.54 | 100.79 | 97.08 | 96.48 | 96.26 | 95.14 | 95.96 | 88.28 | 90.00 |
| 3 | 山 口 市 | 122.90 | 98.95 | 107.12 | 100.15 | 104.54 | 95.43 | 98.83 | 97.28 | 130.70 | 98.40 |
| 6 | 防 府 市 | 93.73 | 99.86 | 95.34 | 99.33 | 90.78 | 96.65 | 92.71 | 95.52 | 82.32 | 102.38 |
| 7 | 下 松 市 | 119.57 | 100.20 | 90.02 | 99.71 | 151.73 | 103.11 | 91.38 | 105.39 | 172.82 | 108.86 |
| 8 | 岩 国 市 | 107.11 | 99.71 | 122.04 | 101.81 | 107.57 | 97.48 | 101.25 | 98.82 | 108.46 | 106.86 |
| 9 | 山陽小野田市 | 95.39 | 96.36 | 92.80 | 95.78 | 89.66 | 100.00 | 103.45 | 100.00 | 55.33 | 108.35 |
| 10 | 光 市 | 134.57 | 107.14 | 107.24 | 107.52 | 48.12 | 100.55 | 104.88 | 97.91 | 41.36 | 93.04 |
| 12 | 柳 井 市 | 102.10 | 105.64 | 94.39 | 104.25 | 54.25 | 101.82 | 103.43 | 95.70 | 58.19 | 101.56 |
| 13 | 美 祢 市 | 111.40 | 97.91 | 73.01 | 94.34 | 80.58 | 100.00 | 113.33 | 100.62 | 84.57 | 93.03 |
| 59 | 周 南 市 | 75.98 | 93.61 | 103.93 | 94.41 | 79.76 | 97.27 | 99.39 | 96.28 | 59.56 | 94.71 |
| 60 | 萩 市 | 74.10 | 94.92 | 91.12 | 94.09 | 131.36 | 98.77 | 97.52 | 100.00 | 138.09 | 99.48 |
| 61 | 長 門 市 | 119.58 | 91.65 | 106.53 | 93.93 | 103.33 | 96.86 | 93.62 | 100.00 | 82.75 | 106.83 |
| 15 | 周防大島町 | 71.51 | 92.59 | 103.53 | 92.94 | 131.26 | 100.65 | 85.41 | 100.00 | 142.95 | 93.25 |
| 19 | 和 木 町 | 47.83 | 111.15 | 77.36 | 106.08 | 144.40 | 105.81 | 98.12 | 103.26 | 266.31 | 101.24 |
| 28 | 上 関 町 | 28.88 | 83.02 | 59.56 | 78.97 | 183.25 | 99.42 | 88.34 | 98.89 | 190.78 | 100.99 |
| 30 | 田 布 施 町 | 85.78 | 92.57 | 94.90 | 92.72 | 107.64 | 93.57 | 97.73 | 94.38 | 86.83 | 87.18 |
| 31 | 平 生 町 | 38.35 | 85.67 | 88.62 | 84.80 | 79.65 | 96.88 | 92.35 | 90.91 | 39.57 | 92.33 |
| 52 | 阿 武 町 | 72.73 | 102.47 | 104.63 | 102.31 | 33.33 | 116.77 | 100.56 | 109.04 | 19.66 | 41.52 |
| 302 | 医 師 国 保 | 53.20 | 106.84 | 86.53 | 102.01 | 64.27 | 100.61 | 97.40 | 83.80 | 56.56 | 131.23 |
| | 市 計 | 102.08 | 97.43 | 102.82 | 98.06 | 94.17 | 97.70 | 97.71 | 97.83 | 90.49 | 98.58 |
| | 町 計 | 59.86 | 93.49 | 90.85 | 92.45 | 110.70 | 100.00 | 93.37 | 97.70 | 98.49 | 88.95 |
| | 市 町 計 | 99.53 | 97.26 | 102.27 | 97.81 | 95.27 | 97.70 | 97.71 | 97.28 | 91.50 | 98.24 |
| | 組 合 計 | 53.20 | 106.84 | 86.53 | 102.01 | 64.27 | 100.61 | 97.40 | 83.80 | 56.56 | 131.23 |
| | 総 計 | 98.58 | 97.34 | 102.03 | 97.84 | 93.34 | 98.27 | 97.14 | 97.28 | 89.19 | 98.59 |

(診療費) 諸率 (未就学児分再掲) (その2・前年度対比)

(3~2ベース)

| り費用額 | | 1日当たり費用額 | | | | 1人当たり費用額 | | | | 被保険者1人当たり | | No. |
|--------|--------|----------|--------|--------|--------|----------|--------|--------|--------|-----------|--------|-----|
| 歯科 | 計 | 入院 | 入院外 | 歯科 | 計 | 入院 | 入院外 | 歯科 | 計 | 療養諸費用額 | 医療給付費 | |
| 97.58 | 96.26 | 94.12 | 100.22 | 100.39 | 99.20 | 90.33 | 91.90 | 102.99 | 92.31 | 92.36 | 91.24 | 1 |
| 100.62 | 91.61 | 91.61 | 93.66 | 106.19 | 95.21 | 89.52 | 86.89 | 101.42 | 88.93 | 90.26 | 89.99 | 2 |
| 109.84 | 123.39 | 124.96 | 102.93 | 111.61 | 126.38 | 160.63 | 97.37 | 117.67 | 123.58 | 118.67 | 122.27 | 3 |
| 105.57 | 88.47 | 90.67 | 105.60 | 114.10 | 92.88 | 77.16 | 102.23 | 100.64 | 87.88 | 90.35 | 88.32 | 6 |
| 94.01 | 140.58 | 113.85 | 105.56 | 102.60 | 133.25 | 206.64 | 109.08 | 84.63 | 140.17 | 134.49 | 140.95 | 7 |
| 101.40 | 110.12 | 100.90 | 109.56 | 100.55 | 111.32 | 116.16 | 106.55 | 123.75 | 112.12 | 111.14 | 112.07 | 8 |
| 97.81 | 81.67 | 61.70 | 108.11 | 94.73 | 81.83 | 52.78 | 104.41 | 90.77 | 78.22 | 80.75 | 79.39 | 9 |
| 111.36 | 76.47 | 85.90 | 92.27 | 106.68 | 77.88 | 55.66 | 99.69 | 119.43 | 82.23 | 88.51 | 87.23 | 10 |
| 96.01 | 75.28 | 107.13 | 100.16 | 93.25 | 78.96 | 59.41 | 107.28 | 90.63 | 78.48 | 82.85 | 80.20 | 12 |
| 114.32 | 96.64 | 104.91 | 93.34 | 100.92 | 96.34 | 94.21 | 91.09 | 83.46 | 91.18 | 92.74 | 93.86 | 13 |
| 105.53 | 76.96 | 74.67 | 97.02 | 105.90 | 79.91 | 45.26 | 88.67 | 109.67 | 72.66 | 77.81 | 76.53 | 59 |
| 94.14 | 102.92 | 105.22 | 100.29 | 96.30 | 103.30 | 102.33 | 94.43 | 85.80 | 96.83 | 95.07 | 97.42 | 60 |
| 93.57 | 105.02 | 80.14 | 109.98 | 100.00 | 105.37 | 98.96 | 97.92 | 99.68 | 98.64 | 97.29 | 95.91 | 61 |
| 96.66 | 100.77 | 108.76 | 92.57 | 113.47 | 100.80 | 102.23 | 86.34 | 100.06 | 93.65 | 104.56 | 104.12 | 15 |
| 112.93 | 108.33 | 184.37 | 95.47 | 114.67 | 104.96 | 127.38 | 112.52 | 87.36 | 114.91 | 114.54 | 106.66 | 19 |
| 67.16 | 86.04 | 104.06 | 101.47 | 75.55 | 87.17 | 55.09 | 83.83 | 40.00 | 67.95 | 66.90 | 67.80 | 28 |
| 91.35 | 85.53 | 80.65 | 93.04 | 93.72 | 90.42 | 74.48 | 80.69 | 86.69 | 79.30 | 80.68 | 81.00 | 30 |
| 76.61 | 48.60 | 49.72 | 95.36 | 83.09 | 53.42 | 15.18 | 79.10 | 67.90 | 41.21 | 52.98 | 51.71 | 31 |
| 116.47 | 38.72 | 58.98 | 35.48 | 115.90 | 35.53 | 14.30 | 42.54 | 121.85 | 39.62 | 53.75 | 53.62 | 52 |
| 101.72 | 47.43 | 88.02 | 129.92 | 104.34 | 56.81 | 30.09 | 140.20 | 88.02 | 48.38 | 52.16 | 49.41 | 302 |
| 101.46 | 96.84 | 96.08 | 101.02 | 103.70 | 99.24 | 92.37 | 96.06 | 104.32 | 94.97 | 95.72 | 95.56 | |
| 92.93 | 78.61 | 88.92 | 89.09 | 99.66 | 80.46 | 58.96 | 83.16 | 84.42 | 72.68 | 81.08 | 79.97 | |
| 101.09 | 96.19 | 96.09 | 100.57 | 103.55 | 98.55 | 91.07 | 95.56 | 103.38 | 94.09 | 95.13 | 94.94 | |
| 101.72 | 47.43 | 88.02 | 129.92 | 104.34 | 56.81 | 30.09 | 140.20 | 88.02 | 48.38 | 52.16 | 49.41 | |
| 101.10 | 94.82 | 95.51 | 100.89 | 103.56 | 97.31 | 87.91 | 95.97 | 103.16 | 92.77 | 94.02 | 93.68 | |

第25表 平成24年度 保険者別退職被保険者等

保険給付状況（療養の給付等内訳）

| No. | 保 険 者 名 | 退 職 被 保 険 者 分 | | | | | |
|-----|---------|-----------------------|---------|---------------|---------|---------|---------------|
| | | 療 養 の 給 付 等 (診 療 費) | | | | | |
| | | 入 院 | | | 入 院 外 | | |
| | | 件 数 | 日 数 | 費 用 額 | 件 数 | 日 数 | 費 用 額 |
| 1 | 下 関 市 | 1,518 | 25,886 | 858,316,106 | 39,599 | 72,045 | 687,383,361 |
| 2 | 宇 部 市 | 724 | 11,916 | 437,400,801 | 24,955 | 44,505 | 380,585,023 |
| 3 | 山 口 市 | 996 | 16,969 | 538,349,700 | 27,446 | 43,678 | 466,546,070 |
| 6 | 防 府 市 | 582 | 8,750 | 311,707,560 | 20,361 | 33,654 | 299,056,710 |
| 7 | 下 松 市 | 204 | 2,990 | 109,374,240 | 7,491 | 11,862 | 104,483,830 |
| 8 | 岩 国 市 | 630 | 10,009 | 377,862,960 | 22,898 | 37,343 | 305,430,260 |
| 9 | 山陽小野田市 | 384 | 6,085 | 198,812,120 | 12,848 | 22,822 | 183,671,750 |
| 10 | 光 市 | 253 | 3,563 | 118,040,230 | 7,744 | 12,226 | 108,545,080 |
| 12 | 柳 井 市 | 175 | 2,629 | 92,573,890 | 6,561 | 11,267 | 109,909,430 |
| 13 | 美 祢 市 | 147 | 2,465 | 105,416,170 | 4,394 | 6,951 | 74,588,760 |
| 59 | 周 南 市 | 782 | 13,539 | 417,611,450 | 22,537 | 36,932 | 371,850,278 |
| 60 | 萩 市 | 295 | 4,260 | 144,520,340 | 10,254 | 16,481 | 158,297,610 |
| 61 | 長 門 市 | 206 | 2,587 | 102,363,130 | 7,281 | 10,954 | 97,570,120 |
| 15 | 周防大島町 | 132 | 2,415 | 72,998,170 | 4,160 | 6,623 | 66,068,040 |
| 19 | 和 木 町 | 31 | 590 | 17,776,770 | 910 | 1,851 | 20,849,460 |
| 28 | 上 関 町 | 5 | 65 | 2,063,610 | 352 | 661 | 7,833,940 |
| 30 | 田 布 施 町 | 85 | 980 | 55,268,870 | 2,982 | 5,118 | 57,409,910 |
| 31 | 平 生 町 | 97 | 1,834 | 50,051,460 | 2,265 | 4,015 | 41,180,620 |
| 52 | 阿 武 町 | 23 | 356 | 13,958,380 | 1,267 | 1,986 | 12,623,990 |
| | 市 計 | 6,896 | 111,648 | 3,812,348,697 | 214,369 | 360,720 | 3,347,918,282 |
| | 町 計 | 373 | 6,240 | 212,117,260 | 11,936 | 20,254 | 205,965,960 |
| | 市 町 計 | 7,269 | 117,888 | 4,024,465,957 | 226,305 | 380,974 | 3,553,884,242 |

保険給付状況（全体）（その1）

(事業年報F表)

| 退 職 被 保 険 者 分 | | | | | | No. |
|-----------------------|--------|-------------|---------|---------|---------------|-----|
| 療 養 の 給 付 等 (診 療 費) | | | | | | |
| 歯 科 | | | 小 計 | | | |
| 件 数 | 日 数 | 費 用 額 | 件 数 | 日 数 | 費 用 額 | |
| 6,683 | 17,141 | 111,779,576 | 47,800 | 115,072 | 1,657,479,043 | 1 |
| 4,312 | 9,342 | 60,756,967 | 29,991 | 65,763 | 878,742,791 | 2 |
| 5,495 | 12,513 | 84,736,460 | 33,937 | 73,160 | 1,089,632,230 | 3 |
| 3,498 | 8,349 | 52,159,600 | 24,441 | 50,753 | 662,923,870 | 6 |
| 1,456 | 2,929 | 19,601,870 | 9,151 | 17,781 | 233,459,940 | 7 |
| 4,749 | 9,920 | 66,249,100 | 28,277 | 57,272 | 749,542,320 | 8 |
| 2,045 | 4,914 | 33,213,210 | 15,277 | 33,821 | 415,697,080 | 9 |
| 1,527 | 3,206 | 21,782,100 | 9,524 | 18,995 | 248,367,410 | 10 |
| 1,302 | 2,801 | 16,771,770 | 8,038 | 16,697 | 219,255,090 | 12 |
| 747 | 1,801 | 12,095,790 | 5,288 | 11,217 | 192,100,720 | 13 |
| 5,031 | 9,607 | 62,076,520 | 28,350 | 60,078 | 851,538,248 | 59 |
| 2,375 | 5,345 | 34,954,990 | 12,924 | 26,086 | 337,772,940 | 60 |
| 1,552 | 4,091 | 20,293,330 | 9,039 | 17,632 | 220,226,580 | 61 |
| 616 | 1,354 | 9,142,320 | 4,908 | 10,392 | 148,208,530 | 15 |
| 201 | 455 | 2,786,390 | 1,142 | 2,896 | 41,412,620 | 19 |
| 57 | 112 | 797,150 | 414 | 838 | 10,694,700 | 28 |
| 519 | 1,054 | 7,371,170 | 3,586 | 7,152 | 120,049,950 | 30 |
| 475 | 1,029 | 6,742,030 | 2,837 | 6,878 | 97,974,110 | 31 |
| 241 | 495 | 3,200,280 | 1,531 | 2,837 | 29,782,650 | 52 |
| 40,772 | 91,959 | 596,471,283 | 262,037 | 564,327 | 7,756,738,262 | |
| 2,109 | 4,499 | 30,039,340 | 14,418 | 30,993 | 448,122,560 | |
| 42,881 | 96,458 | 626,510,623 | 276,455 | 595,320 | 8,204,860,822 | |

第25表 平成24年度 保険者別退職被保険者等

保険給付状況（療養の給付等内訳）

| No. | 保 険 者 名 | 退 職 被 保 険 者 分 | | | | | |
|-----|---------|---------------|---------|---------------|---------|---------|-------------|
| | | 療 養 の 給 付 等 | | | | | |
| | | 調 剤 | | | 食 事 療 養 | | |
| | | 件 数 | 枚 数 | 費 用 額 | 件 数 | 回 数 | 費 用 額 |
| 1 | 下 関 市 | 25,889 | 33,777 | 333,361,580 | 1,465 | 68,538 | 46,233,578 |
| 2 | 宇 部 市 | 13,815 | 18,226 | 186,748,830 | 684 | 29,185 | 20,906,795 |
| 3 | 山 口 市 | 14,893 | 18,235 | 169,925,280 | 963 | 45,222 | 30,389,410 |
| 6 | 防 府 市 | 11,998 | 15,304 | 139,296,730 | 535 | 20,449 | 13,520,086 |
| 7 | 下 松 市 | 4,875 | 5,986 | 51,931,640 | 194 | 8,110 | 5,385,268 |
| 8 | 岩 国 市 | 17,542 | 21,992 | 198,134,850 | 579 | 23,636 | 16,170,546 |
| 9 | 山陽小野田市 | 8,428 | 11,343 | 94,302,060 | 359 | 15,503 | 10,438,996 |
| 10 | 光 市 | 4,733 | 5,943 | 57,746,840 | 240 | 9,184 | 6,119,806 |
| 12 | 柳 井 市 | 4,376 | 5,287 | 46,809,920 | 171 | 7,247 | 4,649,380 |
| 13 | 美 祢 市 | 2,726 | 3,555 | 33,322,650 | 144 | 6,335 | 4,181,286 |
| 59 | 周 南 市 | 15,057 | 18,919 | 159,392,620 | 746 | 35,532 | 24,089,508 |
| 60 | 萩 市 | 6,474 | 7,945 | 75,254,970 | 278 | 11,143 | 7,391,420 |
| 61 | 長 門 市 | 6,192 | 7,624 | 79,515,230 | 201 | 6,602 | 4,493,602 |
| 15 | 周防大島町 | 1,917 | 2,309 | 19,578,880 | 125 | 6,384 | 4,194,930 |
| 19 | 和 木 町 | 764 | 1,178 | 8,191,430 | 31 | 1,610 | 1,132,000 |
| 28 | 上 関 町 | 227 | 309 | 2,374,750 | 4 | 185 | 134,850 |
| 30 | 田 布 施 町 | 1,275 | 1,560 | 13,299,250 | 82 | 2,498 | 1,721,454 |
| 31 | 平 生 町 | 1,390 | 1,679 | 13,523,990 | 99 | 5,212 | 3,479,318 |
| 52 | 阿 武 町 | 823 | 1,039 | 10,691,070 | 22 | 941 | 635,440 |
| | 市 計 | 136,998 | 174,136 | 1,625,743,200 | 6,559 | 286,686 | 193,969,681 |
| | 町 計 | 6,396 | 8,074 | 67,659,370 | 363 | 16,830 | 11,297,992 |
| | 市 町 計 | 143,394 | 182,210 | 1,693,402,570 | 6,922 | 303,516 | 205,267,673 |

保険給付状況（全体）（その2）

(事業年報F表)

| 退 職 被 保 険 者 分 | | | | | | No. |
|---------------|-------|------------|---------|---------|----------------|-----|
| 療 養 の 給 付 等 | | | | | | |
| 訪 問 看 護 | | | 合 計 | | | |
| 件 数 | 日 数 | 費 用 額 | 件 数 | 日 数 | 費 用 額 | |
| 27 | 151 | 1,901,750 | 73,716 | 115,223 | 2,038,975,951 | 1 |
| 47 | 335 | 3,694,050 | 43,853 | 66,098 | 1,090,092,466 | 2 |
| 90 | 702 | 6,801,700 | 48,920 | 73,862 | 1,296,748,620 | 3 |
| 52 | 241 | 2,696,150 | 36,491 | 50,994 | 818,436,836 | 6 |
| 7 | 174 | 1,672,650 | 14,033 | 17,955 | 292,449,498 | 7 |
| 23 | 420 | 3,925,100 | 45,842 | 57,692 | 967,772,816 | 8 |
| 7 | 45 | 473,750 | 23,712 | 33,866 | 520,911,886 | 9 |
| 1 | 1 | 15,570 | 14,258 | 18,996 | 312,249,626 | 10 |
| 13 | 45 | 485,550 | 12,427 | 16,742 | 271,199,940 | 12 |
| 1 | 5 | 58,750 | 8,015 | 11,222 | 229,663,406 | 13 |
| 21 | 116 | 1,413,750 | 43,428 | 60,194 | 1,036,434,126 | 59 |
| 0 | 0 | 0 | 19,398 | 26,086 | 420,419,330 | 60 |
| 12 | 50 | 620,000 | 15,243 | 17,682 | 304,855,412 | 61 |
| 0 | 0 | 0 | 6,825 | 10,392 | 171,982,340 | 15 |
| 0 | 0 | 0 | 1,906 | 2,896 | 50,736,050 | 19 |
| 0 | 0 | 0 | 641 | 838 | 13,204,300 | 28 |
| 2 | 4 | 45,700 | 4,863 | 7,156 | 135,116,354 | 30 |
| 0 | 0 | 0 | 4,227 | 6,878 | 114,977,418 | 31 |
| 0 | 0 | 0 | 2,354 | 2,837 | 41,109,160 | 52 |
| 301 | 2,285 | 23,758,770 | 399,336 | 566,612 | 9,600,209,913 | |
| 2 | 4 | 45,700 | 20,816 | 30,997 | 527,125,622 | |
| 303 | 2,289 | 23,804,470 | 420,152 | 597,609 | 10,127,335,535 | |

第25表 平成24年度 保険者別退職被保険者等

保険給付状況（療養の給付等内訳）

| No. | 保 険 者 名 | 退 職 被 扶 養 者 分 | | | | | |
|-----|---------|-----------------------|--------|-------------|--------|---------|---------------|
| | | 療 養 の 給 付 等 (診 療 費) | | | | | |
| | | 入 院 | | | 入 院 外 | | |
| | | 件 数 | 日 数 | 費 用 額 | 件 数 | 日 数 | 費 用 額 |
| 1 | 下 関 市 | 294 | 5,546 | 169,776,787 | 12,468 | 21,365 | 167,808,180 |
| 2 | 宇 部 市 | 179 | 2,951 | 95,716,855 | 8,700 | 15,257 | 102,768,973 |
| 3 | 山 口 市 | 235 | 4,547 | 121,990,200 | 8,844 | 14,137 | 135,630,920 |
| 6 | 防 府 市 | 158 | 2,981 | 78,009,540 | 7,156 | 11,616 | 110,695,444 |
| 7 | 下 松 市 | 57 | 1,042 | 29,312,550 | 3,114 | 5,116 | 45,395,500 |
| 8 | 岩 国 市 | 192 | 3,389 | 93,379,910 | 7,252 | 11,677 | 94,450,200 |
| 9 | 山陽小野田市 | 92 | 1,155 | 39,162,470 | 3,830 | 6,198 | 49,658,140 |
| 10 | 光 市 | 100 | 2,320 | 45,896,470 | 3,122 | 5,022 | 39,060,990 |
| 12 | 柳 井 市 | 84 | 2,076 | 45,833,760 | 2,074 | 3,759 | 27,578,100 |
| 13 | 美 祢 市 | 34 | 720 | 15,929,680 | 927 | 1,558 | 11,017,740 |
| 59 | 周 南 市 | 147 | 2,435 | 75,300,670 | 7,310 | 11,266 | 90,226,750 |
| 60 | 萩 市 | 109 | 2,250 | 53,779,300 | 3,157 | 4,979 | 44,769,170 |
| 61 | 長 門 市 | 75 | 1,285 | 30,204,010 | 1,978 | 2,999 | 22,809,750 |
| 15 | 周防大島町 | 46 | 912 | 18,330,910 | 1,285 | 2,087 | 23,247,270 |
| 19 | 和 木 町 | 18 | 505 | 8,055,260 | 438 | 719 | 5,905,970 |
| 28 | 上 関 町 | 2 | 14 | 1,255,170 | 110 | 170 | 1,026,200 |
| 30 | 田 布 施 町 | 15 | 190 | 9,783,260 | 1,144 | 1,918 | 13,473,340 |
| 31 | 平 生 町 | 19 | 147 | 7,316,390 | 911 | 1,467 | 10,749,890 |
| 52 | 阿 武 町 | 11 | 214 | 5,523,600 | 308 | 570 | 6,582,730 |
| | 市 計 | 1,756 | 32,697 | 894,292,202 | 69,932 | 114,949 | 941,869,857 |
| | 町 計 | 111 | 1,982 | 50,264,590 | 4,196 | 6,931 | 60,985,400 |
| | 市 町 計 | 1,867 | 34,679 | 944,556,792 | 74,128 | 121,880 | 1,002,855,257 |

保険給付状況（全体）（その3）

(事業年報F表)

| 退 職 被 扶 養 者 分 | | | | | | No. |
|-----------------------|--------|-------------|--------|---------|---------------|-----|
| 療 養 の 給 付 等 (診 療 費) | | | | | | |
| 歯 科 | | | 小 計 | | | |
| 件 数 | 日 数 | 費 用 額 | 件 数 | 日 数 | 費 用 額 | |
| 2,429 | 5,647 | 35,929,470 | 15,191 | 32,558 | 373,514,437 | 1 |
| 1,955 | 4,135 | 26,717,570 | 10,834 | 22,343 | 225,203,398 | 2 |
| 1,974 | 4,185 | 26,673,310 | 11,053 | 22,869 | 284,294,430 | 3 |
| 1,488 | 3,344 | 21,407,650 | 8,802 | 17,941 | 210,112,634 | 6 |
| 675 | 1,383 | 10,033,610 | 3,846 | 7,541 | 84,741,660 | 7 |
| 1,811 | 3,522 | 23,264,850 | 9,255 | 18,588 | 211,094,960 | 8 |
| 663 | 1,465 | 9,765,800 | 4,585 | 8,818 | 98,586,410 | 9 |
| 765 | 1,526 | 10,301,840 | 3,987 | 8,868 | 95,259,300 | 10 |
| 546 | 1,057 | 6,533,700 | 2,704 | 6,892 | 79,945,560 | 12 |
| 104 | 243 | 1,775,670 | 1,065 | 2,521 | 28,723,090 | 13 |
| 1,668 | 3,067 | 19,234,370 | 9,125 | 16,768 | 184,761,790 | 59 |
| 760 | 1,598 | 10,147,450 | 4,026 | 8,827 | 108,695,920 | 60 |
| 526 | 1,213 | 6,516,090 | 2,579 | 5,497 | 59,529,850 | 61 |
| 229 | 505 | 3,662,130 | 1,560 | 3,504 | 45,240,310 | 15 |
| 98 | 172 | 1,147,730 | 554 | 1,396 | 15,108,960 | 19 |
| 29 | 52 | 365,590 | 141 | 236 | 2,646,960 | 28 |
| 214 | 463 | 3,501,440 | 1,373 | 2,571 | 26,758,040 | 30 |
| 197 | 407 | 2,287,930 | 1,127 | 2,021 | 20,354,210 | 31 |
| 81 | 160 | 844,810 | 400 | 944 | 12,951,140 | 52 |
| 15,364 | 32,385 | 208,301,380 | 87,052 | 180,031 | 2,044,463,439 | |
| 848 | 1,759 | 11,809,630 | 5,155 | 10,672 | 123,059,620 | |
| 16,212 | 34,144 | 220,111,010 | 92,207 | 190,703 | 2,167,523,059 | |

第25表 平成24年度 保険者別退職被保険者等

保険給付状況（療養の給付等内訳）

| No. | 保 険 者 名 | 退 職 被 扶 養 者 分 | | | | | |
|-----|---------|---------------|--------|-------------|---------|--------|------------|
| | | 療 養 の 給 付 等 | | | | | |
| | | 調 剤 | | | 食 事 療 養 | | |
| | | 件 数 | 枚 数 | 費 用 額 | 件 数 | 回 数 | 費 用 額 |
| 1 | 下 関 市 | 8,135 | 10,519 | 85,509,790 | 283 | 15,311 | 10,088,260 |
| 2 | 宇 部 市 | 4,884 | 6,430 | 54,902,717 | 170 | 7,661 | 5,457,922 |
| 3 | 山 口 市 | 4,960 | 6,136 | 50,064,890 | 235 | 12,566 | 8,314,560 |
| 6 | 防 府 市 | 4,173 | 5,399 | 51,308,210 | 146 | 7,264 | 4,897,976 |
| 7 | 下 松 市 | 2,065 | 2,638 | 17,191,630 | 58 | 2,980 | 1,986,152 |
| 8 | 岩 国 市 | 5,463 | 6,737 | 55,052,680 | 178 | 8,786 | 5,897,540 |
| 9 | 山陽小野田市 | 2,415 | 3,145 | 24,523,850 | 62 | 2,284 | 1,528,984 |
| 10 | 光 市 | 1,999 | 2,522 | 19,111,800 | 92 | 5,839 | 3,827,596 |
| 12 | 柳 井 市 | 1,354 | 1,598 | 17,104,250 | 74 | 4,950 | 3,274,142 |
| 13 | 美 祢 市 | 457 | 567 | 5,982,260 | 36 | 2,083 | 1,244,180 |
| 59 | 周 南 市 | 4,789 | 5,968 | 44,573,600 | 142 | 6,651 | 4,464,746 |
| 60 | 萩 市 | 2,034 | 2,634 | 26,468,730 | 105 | 6,243 | 4,119,924 |
| 61 | 長 門 市 | 1,636 | 2,103 | 20,717,220 | 66 | 3,422 | 2,277,250 |
| 15 | 周防大島町 | 618 | 739 | 6,832,330 | 45 | 2,590 | 1,696,498 |
| 19 | 和 木 町 | 324 | 449 | 4,458,280 | 18 | 1,498 | 975,126 |
| 28 | 上 関 町 | 78 | 128 | 862,970 | 2 | 33 | 21,770 |
| 30 | 田 布 施 町 | 546 | 690 | 5,371,170 | 15 | 505 | 335,886 |
| 31 | 平 生 町 | 607 | 780 | 6,857,830 | 18 | 349 | 242,942 |
| 52 | 阿 武 町 | 203 | 254 | 3,896,770 | 11 | 576 | 379,226 |
| | 市 計 | 44,364 | 56,396 | 472,511,627 | 1,647 | 86,040 | 57,379,232 |
| | 町 計 | 2,376 | 3,040 | 28,279,350 | 109 | 5,551 | 3,651,448 |
| | 市 町 計 | 46,740 | 59,436 | 500,790,977 | 1,756 | 91,591 | 61,030,680 |

保険給付状況（全体）（その4）

(事業年報F表)

| 退 職 被 扶 養 者 分 | | | | | | No. |
|---------------|-------|------------|---------|---------|---------------|-----|
| 療 養 の 給 付 等 | | | | | | |
| 訪 問 看 護 | | | 合 計 | | | |
| 件 数 | 日 数 | 費 用 額 | 件 数 | 日 数 | 費 用 額 | |
| 17 | 81 | 774,450 | 23,343 | 32,639 | 469,886,937 | 1 |
| 44 | 207 | 2,131,900 | 15,762 | 22,550 | 287,695,937 | 2 |
| 14 | 118 | 1,082,500 | 16,027 | 22,987 | 343,756,380 | 3 |
| 18 | 112 | 1,096,850 | 12,993 | 18,053 | 267,415,670 | 6 |
| 0 | 0 | 0 | 5,911 | 7,541 | 103,919,442 | 7 |
| 11 | 46 | 455,350 | 14,729 | 18,634 | 272,500,530 | 8 |
| 0 | 0 | 0 | 7,000 | 8,818 | 124,639,244 | 9 |
| 57 | 307 | 3,074,700 | 6,043 | 9,175 | 121,273,396 | 10 |
| 11 | 113 | 1,052,000 | 4,069 | 7,005 | 101,375,952 | 12 |
| 0 | 0 | 0 | 1,522 | 2,521 | 35,949,530 | 13 |
| 0 | 0 | 0 | 13,914 | 16,768 | 233,800,136 | 59 |
| 0 | 0 | 0 | 6,060 | 8,827 | 139,284,574 | 60 |
| 12 | 56 | 611,000 | 4,227 | 5,553 | 83,135,320 | 61 |
| 0 | 0 | 0 | 2,178 | 3,504 | 53,769,138 | 15 |
| 0 | 0 | 0 | 878 | 1,396 | 20,542,366 | 19 |
| 0 | 0 | 0 | 219 | 236 | 3,531,700 | 28 |
| 0 | 0 | 0 | 1,919 | 2,571 | 32,465,096 | 30 |
| 0 | 0 | 0 | 1,734 | 2,021 | 27,454,982 | 31 |
| 0 | 0 | 0 | 603 | 944 | 17,227,136 | 52 |
| 184 | 1,040 | 10,278,750 | 131,600 | 181,071 | 2,584,633,048 | |
| 0 | 0 | 0 | 7,531 | 10,672 | 154,990,418 | |
| 184 | 1,040 | 10,278,750 | 139,131 | 191,743 | 2,739,623,466 | |

第25表 平成24年度 保険者別退職被保険者等

保険給付状況（療養の給付等内訳）

| No. | 保険者名 | 退職被保険者分＋被扶養者分 | | | | | |
|-----|--------|---------------|---------|---------------|---------|---------|---------------|
| | | 療養の給付等（診療費） | | | | | |
| | | 入院 | | | 入院外 | | |
| | | 件数 | 日数 | 費用額 | 件数 | 日数 | 費用額 |
| 1 | 下関市 | 1,812 | 31,432 | 1,028,092,893 | 52,067 | 93,410 | 855,191,541 |
| 2 | 宇部市 | 903 | 14,867 | 533,117,656 | 33,655 | 59,762 | 483,353,996 |
| 3 | 山口市 | 1,231 | 21,516 | 660,339,900 | 36,290 | 57,815 | 602,176,990 |
| 6 | 防府市 | 740 | 11,731 | 389,717,100 | 27,517 | 45,270 | 409,752,154 |
| 7 | 下松市 | 261 | 4,032 | 138,686,790 | 10,605 | 16,978 | 149,879,330 |
| 8 | 岩国市 | 822 | 13,398 | 471,242,870 | 30,150 | 49,020 | 399,880,460 |
| 9 | 山陽小野田市 | 476 | 7,240 | 237,974,590 | 16,678 | 29,020 | 233,329,890 |
| 10 | 光市 | 353 | 5,883 | 163,936,700 | 10,866 | 17,248 | 147,606,070 |
| 12 | 柳井市 | 259 | 4,705 | 138,407,650 | 8,635 | 15,026 | 137,487,530 |
| 13 | 美祢市 | 181 | 3,185 | 121,345,850 | 5,321 | 8,509 | 85,606,500 |
| 59 | 周南市 | 929 | 15,974 | 492,912,120 | 29,847 | 48,198 | 462,077,028 |
| 60 | 萩市 | 404 | 6,510 | 198,299,640 | 13,411 | 21,460 | 203,066,780 |
| 61 | 長門市 | 281 | 3,872 | 132,567,140 | 9,259 | 13,953 | 120,379,870 |
| 15 | 周防大島町 | 178 | 3,327 | 91,329,080 | 5,445 | 8,710 | 89,315,310 |
| 19 | 和木町 | 49 | 1,095 | 25,832,030 | 1,348 | 2,570 | 26,755,430 |
| 28 | 上関町 | 7 | 79 | 3,318,780 | 462 | 831 | 8,860,140 |
| 30 | 田布施町 | 100 | 1,170 | 65,052,130 | 4,126 | 7,036 | 70,883,250 |
| 31 | 平生町 | 116 | 1,981 | 57,367,850 | 3,176 | 5,482 | 51,930,510 |
| 52 | 阿武町 | 34 | 570 | 19,481,980 | 1,575 | 2,556 | 19,206,720 |
| | 市計 | 8,652 | 144,345 | 4,706,640,899 | 284,301 | 475,669 | 4,289,788,139 |
| | 町計 | 484 | 8,222 | 262,381,850 | 16,132 | 27,185 | 266,951,360 |
| | 市町計 | 9,136 | 152,567 | 4,969,022,749 | 300,433 | 502,854 | 4,556,739,499 |

保険給付状況（全体）（その5）

(事業年報F表)

| 退職被保険者分 + 被扶養者分 | | | | | | No. |
|-----------------|---------|-------------|---------|---------|----------------|-----|
| 療養の給付等（診療費） | | | | | | |
| 歯科 | | | 小計 | | | |
| 件数 | 日数 | 費用額 | 件数 | 日数 | 費用額 | |
| 9,112 | 22,788 | 147,709,046 | 62,991 | 147,630 | 2,030,993,480 | 1 |
| 6,267 | 13,477 | 87,474,537 | 40,825 | 88,106 | 1,103,946,189 | 2 |
| 7,469 | 16,698 | 111,409,770 | 44,990 | 96,029 | 1,373,926,660 | 3 |
| 4,986 | 11,693 | 73,567,250 | 33,243 | 68,694 | 873,036,504 | 6 |
| 2,131 | 4,312 | 29,635,480 | 12,997 | 25,322 | 318,201,600 | 7 |
| 6,560 | 13,442 | 89,513,950 | 37,532 | 75,860 | 960,637,280 | 8 |
| 2,708 | 6,379 | 42,979,010 | 19,862 | 42,639 | 514,283,490 | 9 |
| 2,292 | 4,732 | 32,083,940 | 13,511 | 27,863 | 343,626,710 | 10 |
| 1,848 | 3,858 | 23,305,470 | 10,742 | 23,589 | 299,200,650 | 12 |
| 851 | 2,044 | 13,871,460 | 6,353 | 13,738 | 220,823,810 | 13 |
| 6,699 | 12,674 | 81,310,890 | 37,475 | 76,846 | 1,036,300,038 | 59 |
| 3,135 | 6,943 | 45,102,440 | 16,950 | 34,913 | 446,468,860 | 60 |
| 2,078 | 5,304 | 26,809,420 | 11,618 | 23,129 | 279,756,430 | 61 |
| 845 | 1,859 | 12,804,450 | 6,468 | 13,896 | 193,448,840 | 15 |
| 299 | 627 | 3,934,120 | 1,696 | 4,292 | 56,521,580 | 19 |
| 86 | 164 | 1,162,740 | 555 | 1,074 | 13,341,660 | 28 |
| 733 | 1,517 | 10,872,610 | 4,959 | 9,723 | 146,807,990 | 30 |
| 672 | 1,436 | 9,029,960 | 3,964 | 8,899 | 118,328,320 | 31 |
| 322 | 655 | 4,045,090 | 1,931 | 3,781 | 42,733,790 | 52 |
| 56,136 | 124,344 | 804,772,663 | 349,089 | 744,358 | 9,801,201,701 | |
| 2,957 | 6,258 | 41,848,970 | 19,573 | 41,665 | 571,182,180 | |
| 59,093 | 130,602 | 846,621,633 | 368,662 | 786,023 | 10,372,383,881 | |

第25表 平成24年度 保険者別退職被保険者等

保険給付状況（療養の給付等内訳）

| No. | 保険者名 | 退職被保険者分＋被扶養者分 | | | | | |
|-----|--------|---------------|---------|---------------|-------|---------|-------------|
| | | 療養の給付等 | | | | | |
| | | 調剤 | | | 食事療養 | | |
| | | 件数 | 枚数 | 費用額 | 件数 | 回数 | 費用額 |
| 1 | 下関市 | 34,024 | 44,296 | 418,871,370 | 1,748 | 83,849 | 56,321,838 |
| 2 | 宇部市 | 18,699 | 24,656 | 241,651,547 | 854 | 36,846 | 26,364,717 |
| 3 | 山口市 | 19,853 | 24,371 | 219,990,170 | 1,198 | 57,788 | 38,703,970 |
| 6 | 防府市 | 16,171 | 20,703 | 190,604,940 | 681 | 27,713 | 18,418,062 |
| 7 | 下松市 | 6,940 | 8,624 | 69,123,270 | 252 | 11,090 | 7,371,420 |
| 8 | 岩国市 | 23,005 | 28,729 | 253,187,530 | 757 | 32,422 | 22,068,086 |
| 9 | 山陽小野田市 | 10,843 | 14,488 | 118,825,910 | 421 | 17,787 | 11,967,980 |
| 10 | 光市 | 6,732 | 8,465 | 76,858,640 | 332 | 15,023 | 9,947,402 |
| 12 | 柳井市 | 5,730 | 6,885 | 63,914,170 | 245 | 12,197 | 7,923,522 |
| 13 | 美祢市 | 3,183 | 4,122 | 39,304,910 | 180 | 8,418 | 5,425,466 |
| 59 | 周南市 | 19,846 | 24,887 | 203,966,220 | 888 | 42,183 | 28,554,254 |
| 60 | 萩市 | 8,508 | 10,579 | 101,723,700 | 383 | 17,386 | 11,511,344 |
| 61 | 長門市 | 7,828 | 9,727 | 100,232,450 | 267 | 10,024 | 6,770,852 |
| 15 | 周防大島町 | 2,535 | 3,048 | 26,411,210 | 170 | 8,974 | 5,891,428 |
| 19 | 和木町 | 1,088 | 1,627 | 12,649,710 | 49 | 3,108 | 2,107,126 |
| 28 | 上関町 | 305 | 437 | 3,237,720 | 6 | 218 | 156,620 |
| 30 | 田布施町 | 1,821 | 2,250 | 18,670,420 | 97 | 3,003 | 2,057,340 |
| 31 | 平生町 | 1,997 | 2,459 | 20,381,820 | 117 | 5,561 | 3,722,260 |
| 52 | 阿武町 | 1,026 | 1,293 | 14,587,840 | 33 | 1,517 | 1,014,666 |
| | 市計 | 181,362 | 230,532 | 2,098,254,827 | 8,206 | 372,726 | 251,348,913 |
| | 町計 | 8,772 | 11,114 | 95,938,720 | 472 | 22,381 | 14,949,440 |
| | 市町計 | 190,134 | 241,646 | 2,194,193,547 | 8,678 | 395,107 | 266,298,353 |

保険給付状況（全体）（その6）

(事業年報F表)

| 退職被保険者分＋被扶養者分 | | | | | | No. |
|---------------|-------|------------|---------|---------|----------------|-----|
| 療養の給付等 | | | | | | |
| 訪問看護 | | | 合 計 | | | |
| 件数 | 日数 | 費用額 | 件数 | 日数 | 費用額 | |
| 44 | 232 | 2,676,200 | 97,059 | 147,862 | 2,508,862,888 | 1 |
| 91 | 542 | 5,825,950 | 59,615 | 88,648 | 1,377,788,403 | 2 |
| 104 | 820 | 7,884,200 | 64,947 | 96,849 | 1,640,505,000 | 3 |
| 70 | 353 | 3,793,000 | 49,484 | 69,047 | 1,085,852,506 | 6 |
| 7 | 174 | 1,672,650 | 19,944 | 25,496 | 396,368,940 | 7 |
| 34 | 466 | 4,380,450 | 60,571 | 76,326 | 1,240,273,346 | 8 |
| 7 | 45 | 473,750 | 30,712 | 42,684 | 645,551,130 | 9 |
| 58 | 308 | 3,090,270 | 20,301 | 28,171 | 433,523,022 | 10 |
| 24 | 158 | 1,537,550 | 16,496 | 23,747 | 372,575,892 | 12 |
| 1 | 5 | 58,750 | 9,537 | 13,743 | 265,612,936 | 13 |
| 21 | 116 | 1,413,750 | 57,342 | 76,962 | 1,270,234,262 | 59 |
| 0 | 0 | 0 | 25,458 | 34,913 | 559,703,904 | 60 |
| 24 | 106 | 1,231,000 | 19,470 | 23,235 | 387,990,732 | 61 |
| 0 | 0 | 0 | 9,003 | 13,896 | 225,751,478 | 15 |
| 0 | 0 | 0 | 2,784 | 4,292 | 71,278,416 | 19 |
| 0 | 0 | 0 | 860 | 1,074 | 16,736,000 | 28 |
| 2 | 4 | 45,700 | 6,782 | 9,727 | 167,581,450 | 30 |
| 0 | 0 | 0 | 5,961 | 8,899 | 142,432,400 | 31 |
| 0 | 0 | 0 | 2,957 | 3,781 | 58,336,296 | 52 |
| 485 | 3,325 | 34,037,520 | 530,936 | 747,683 | 12,184,842,961 | |
| 2 | 4 | 45,700 | 28,347 | 41,669 | 682,116,040 | |
| 487 | 3,329 | 34,083,220 | 559,283 | 789,352 | 12,866,959,001 | |

第25表 平成24年度 保険者別退職被保険者等

保険給付状況（食事療養の状況）

| No. | 保 険 者 名 | 退 職 被 保 険 者 分 + 被 扶 養 者 分 | | | | | |
|-----|---------|---------------------------|---------|-------------|-------------|------------|-----------|
| | | 療 養 の 給 付 等 | | | | | |
| | | 食 事 療 養 (再 掲) | | | | | |
| | | 件 数 | 回 数 | 費 用 額 | 保険者負担分 | 一部負担金 | 他法負担分 |
| 1 | 下 関 市 | 1,748 | 83,849 | 56,321,838 | 37,607,840 | 17,174,118 | 1,539,880 |
| 2 | 宇 部 市 | 854 | 36,846 | 26,364,717 | 17,624,328 | 8,378,529 | 361,860 |
| 3 | 山 口 市 | 1,198 | 57,788 | 38,703,970 | 25,477,740 | 12,783,310 | 442,920 |
| 6 | 防 府 市 | 681 | 27,713 | 18,418,062 | 12,110,182 | 5,958,340 | 349,540 |
| 7 | 下 松 市 | 252 | 11,090 | 7,371,420 | 4,825,670 | 2,466,010 | 79,740 |
| 8 | 岩 国 市 | 757 | 32,422 | 22,068,086 | 14,334,416 | 7,648,150 | 85,520 |
| 9 | 山陽小野田市 | 421 | 17,787 | 11,967,980 | 7,867,910 | 3,931,790 | 168,280 |
| 10 | 光 市 | 332 | 15,023 | 9,947,402 | 6,449,922 | 3,169,790 | 327,690 |
| 12 | 柳 井 市 | 245 | 12,197 | 7,923,522 | 5,142,252 | 2,554,610 | 226,660 |
| 13 | 美 祢 市 | 180 | 8,418 | 5,425,466 | 3,561,136 | 1,789,190 | 75,140 |
| 59 | 周 南 市 | 888 | 42,183 | 28,554,254 | 19,072,924 | 8,510,490 | 970,840 |
| 60 | 萩 市 | 383 | 17,386 | 11,511,344 | 7,434,034 | 3,841,070 | 236,240 |
| 61 | 長 門 市 | 267 | 10,024 | 6,770,852 | 4,267,662 | 2,450,150 | 53,040 |
| 15 | 周防大島町 | 170 | 8,974 | 5,891,428 | 3,927,088 | 1,940,160 | 24,180 |
| 19 | 和 木 町 | 49 | 3,108 | 2,107,126 | 1,322,896 | 752,310 | 31,920 |
| 28 | 上 関 町 | 6 | 218 | 156,620 | 101,590 | 9,530 | 45,500 |
| 30 | 田 布 施 町 | 97 | 3,003 | 2,057,340 | 1,337,510 | 716,890 | 2,940 |
| 31 | 平 生 町 | 117 | 5,561 | 3,722,260 | 2,345,250 | 1,075,410 | 301,600 |
| 52 | 阿 武 町 | 33 | 1,517 | 1,014,666 | 641,146 | 373,520 | 0 |
| | 市 計 | 8,206 | 372,726 | 251,348,913 | 165,776,016 | 80,655,547 | 4,917,350 |
| | 町 計 | 472 | 22,381 | 14,949,440 | 9,675,480 | 4,867,820 | 406,140 |
| | 市 町 計 | 8,678 | 395,107 | 266,298,353 | 175,451,496 | 85,523,367 | 5,323,490 |

保険給付状況（全体）（その7）

(事業年報F表)

| 退職被保険者分＋被扶養者分 | | | | | | | | | No. |
|---------------|----------------|------|---------|-----------|-------|--------|-----------|----|-----|
| 療養の給付等 | | 療養費等 | | | | | | | |
| 件数 | 費用額 | 食事療養 | | | | 療養費 | | | |
| | | 件数 | 保険者負担分 | 一部負担金 | 他法負担分 | 診療費・件数 | 診療費・費用額 | | |
| 97,059 | 2,508,862,888 | 7 | 26,300 | △ 26,300 | 0 | 26 | 1,170,482 | 1 | |
| 59,615 | 1,377,788,403 | 3 | 7,550 | △ 7,550 | 0 | 73 | 1,057,950 | 2 | |
| 64,947 | 1,640,505,000 | 3 | 3,200 | △ 3,200 | 0 | 165 | 2,987,570 | 3 | |
| 49,484 | 1,085,852,506 | 3 | 5,350 | △ 5,350 | 0 | 34 | 301,400 | 6 | |
| 19,944 | 396,368,940 | 3 | 13,500 | △ 13,500 | 0 | 1 | 34,900 | 7 | |
| 60,571 | 1,240,273,346 | 2 | 5,050 | △ 5,050 | 0 | 16 | 531,550 | 8 | |
| 30,712 | 645,551,130 | 4 | 12,750 | △ 12,750 | 0 | 4 | 50,030 | 9 | |
| 20,301 | 433,523,022 | 1 | 2,100 | △ 2,100 | 0 | 7 | 275,829 | 10 | |
| 16,496 | 372,575,892 | 0 | 0 | 0 | 0 | 0 | 0 | 12 | |
| 9,537 | 265,612,936 | 0 | 0 | 0 | 0 | 0 | 0 | 13 | |
| 57,342 | 1,270,234,262 | 4 | 9,300 | △ 9,300 | 0 | 10 | 89,362 | 59 | |
| 25,458 | 559,703,904 | 1 | 2,700 | △ 2,700 | 0 | 10 | 58,300 | 60 | |
| 19,470 | 387,990,732 | 0 | 0 | 0 | 0 | 25 | 339,795 | 61 | |
| 9,003 | 225,751,478 | 5 | 13,850 | △ 13,850 | 0 | 0 | 0 | 15 | |
| 2,784 | 71,278,416 | 0 | 0 | 0 | 0 | 0 | 0 | 19 | |
| 860 | 16,736,000 | 0 | 0 | 0 | 0 | 1 | 462,860 | 28 | |
| 6,782 | 167,581,450 | 0 | 0 | 0 | 0 | 4 | 98,320 | 30 | |
| 5,961 | 142,432,400 | 0 | 0 | 0 | 0 | 0 | 0 | 31 | |
| 2,957 | 58,336,296 | 0 | 0 | 0 | 0 | 1 | 293,850 | 52 | |
| 530,936 | 12,184,842,961 | 31 | 87,800 | △ 87,800 | 0 | 371 | 6,897,168 | | |
| 28,347 | 682,116,040 | 5 | 13,850 | △ 13,850 | 0 | 6 | 855,030 | | |
| 559,283 | 12,866,959,001 | 36 | 101,650 | △ 101,650 | 0 | 377 | 7,752,198 | | |

第25表 平成24年度 保険者別退職被保険者等

保険給付状況（医療給付の状況）

| No. | 保 険 者 名 | 退 職 被 保 険 者 分 + 被 扶 養 者 分 | | | | | | | |
|-----|---------|---------------------------|------------|----------|------------|-----------------|------------------|--------------|---------------|
| | | 療 養 費 等 | | | | | | | |
| | | 療 養 費 | | | | | | | |
| | | 補装具・件数 | 補装具・費用額 | 柔道整復師・件数 | 柔道整復師・費用額 | アンマ・マッサージ 件数 | アンマ・マッサージ 費用額 | ハリ・キユウ 件数 | ハリ・キユウ 費用額 |
| 1 | 下 関 市 | 85 | 3,315,832 | 2,187 | 19,330,740 | 27 | 1,416,000 | 111 | 757,225 |
| 2 | 宇 部 市 | 49 | 1,429,634 | 1,165 | 9,324,258 | 11 | 38,900 | 14 | 130,225 |
| 3 | 山 口 市 | 48 | 1,648,669 | 1,146 | 7,277,286 | 0 | 0 | 89 | 1,606,740 |
| 6 | 防 府 市 | 41 | 1,227,442 | 485 | 4,041,468 | 35 | 834,420 | 0 | 0 |
| 7 | 下 松 市 | 15 | 616,858 | 179 | 1,369,883 | 5 | 170,310 | 0 | 0 |
| 8 | 岩 国 市 | 35 | 2,286,837 | 623 | 4,554,927 | 0 | 0 | 18 | 120,475 |
| 9 | 山陽小野田市 | 20 | 371,053 | 510 | 3,932,625 | 39 | 1,157,970 | 13 | 33,550 |
| 10 | 光 市 | 11 | 238,184 | 202 | 1,343,251 | 0 | 0 | 12 | 71,675 |
| 12 | 柳 井 市 | 13 | 260,623 | 215 | 1,190,355 | 5 | 55,600 | 21 | 200,240 |
| 13 | 美 祢 市 | 7 | 211,789 | 177 | 1,701,202 | 1 | 5,100 | 0 | 0 |
| 59 | 周 南 市 | 84 | 1,485,544 | 568 | 4,013,775 | 22 | 896,145 | 45 | 346,845 |
| 60 | 萩 市 | 19 | 732,361 | 202 | 1,428,335 | 30 | 1,378,880 | 0 | 0 |
| 61 | 長 門 市 | 19 | 504,423 | 307 | 1,580,525 | 0 | 0 | 0 | 0 |
| 15 | 周防大島町 | 2 | 16,913 | 89 | 372,326 | 0 | 0 | 6 | 54,600 |
| 19 | 和 木 町 | 0 | 0 | 22 | 98,659 | 0 | 0 | 0 | 0 |
| 28 | 上 関 町 | 0 | 0 | 6 | 46,230 | 0 | 0 | 0 | 0 |
| 30 | 田 布 施 町 | 9 | 472,613 | 83 | 406,106 | 0 | 0 | 0 | 0 |
| 31 | 平 生 町 | 3 | 207,178 | 83 | 547,556 | 0 | 0 | 5 | 53,285 |
| 52 | 阿 武 町 | 4 | 86,651 | 9 | 78,124 | 0 | 0 | 0 | 0 |
| | 市 計 | 446 | 14,329,249 | 7,966 | 61,088,630 | 175 | 5,953,325 | 323 | 3,266,975 |
| | 町 計 | 18 | 783,355 | 292 | 1,549,001 | 0 | 0 | 11 | 107,885 |
| | 市 町 計 | 464 | 15,112,604 | 8,258 | 62,637,631 | 175 | 5,953,325 | 334 | 3,374,860 |

保険給付状況（全体）（その8）

（事業年報F表）

| 退職被保険者分＋被扶養者分 | | | | | | | | No. |
|---------------|---------|-------|------------|-----|------|---------|----------------|-----|
| 療養費等 | | | | | 療養諸費 | | | |
| 療養費 | | | | 移送費 | | 計 | | |
| その他・件数 | その他・費用額 | 小計・件数 | 小計・費用額 | 件数 | 費用額 | 件数 | 費用額 | |
| 0 | 0 | 2,436 | 25,990,279 | 0 | 0 | 99,502 | 2,534,853,167 | 1 |
| 0 | 0 | 1,312 | 11,980,967 | 0 | 0 | 60,930 | 1,389,769,370 | 2 |
| 0 | 0 | 1,448 | 13,520,265 | 0 | 0 | 66,398 | 1,654,025,265 | 3 |
| 1 | 31,800 | 596 | 6,436,530 | 0 | 0 | 50,083 | 1,092,289,036 | 6 |
| 0 | 0 | 200 | 2,191,951 | 0 | 0 | 20,147 | 398,560,891 | 7 |
| 0 | 0 | 692 | 7,493,789 | 0 | 0 | 61,265 | 1,247,767,135 | 8 |
| 0 | 0 | 586 | 5,545,228 | 0 | 0 | 31,302 | 651,096,358 | 9 |
| 0 | 0 | 232 | 1,928,939 | 0 | 0 | 20,534 | 435,451,961 | 10 |
| 0 | 0 | 254 | 1,706,818 | 0 | 0 | 16,750 | 374,282,710 | 12 |
| 0 | 0 | 185 | 1,918,091 | 0 | 0 | 9,722 | 267,531,027 | 13 |
| 0 | 0 | 729 | 6,831,671 | 0 | 0 | 58,075 | 1,277,065,933 | 59 |
| 0 | 0 | 261 | 3,597,876 | 0 | 0 | 25,720 | 563,301,780 | 60 |
| 0 | 0 | 351 | 2,424,743 | 0 | 0 | 19,821 | 390,415,475 | 61 |
| 0 | 0 | 97 | 443,839 | 0 | 0 | 9,105 | 226,195,317 | 15 |
| 0 | 0 | 22 | 98,659 | 0 | 0 | 2,806 | 71,377,075 | 19 |
| 0 | 0 | 7 | 509,090 | 0 | 0 | 867 | 17,245,090 | 28 |
| 0 | 0 | 96 | 977,039 | 0 | 0 | 6,878 | 168,558,489 | 30 |
| 0 | 0 | 91 | 808,019 | 0 | 0 | 6,052 | 143,240,419 | 31 |
| 0 | 0 | 14 | 458,625 | 0 | 0 | 2,971 | 58,794,921 | 52 |
| 1 | 31,800 | 9,282 | 91,567,147 | 0 | 0 | 540,249 | 12,276,410,108 | |
| 0 | 0 | 327 | 3,295,271 | 0 | 0 | 28,679 | 685,411,311 | |
| 1 | 31,800 | 9,609 | 94,862,418 | 0 | 0 | 568,928 | 12,961,821,419 | |

第25表 平成24年度 保険者別退職被保険者等

保険給付状況（医療給付の状況・高額療養費の状況）

| No. | 保 険 者 名 | 退 職 被 保 険 者 分 + 被 扶 養 者 分 | | | | | |
|-----|---------|---------------------------|---------------|-------------|-----------|-------------|--------|
| | | 療 養 諸 費 | | | 高 額 療 養 費 | | |
| | | 計 | | | 合 算 分 | | |
| | | 保険者負担分 | 一部負担金 | 他法負担分 | 多数該当分・件数 | 多数該当分・高額療養費 | その他・件数 |
| 1 | 下 関 市 | 1,771,754,257 | 648,024,829 | 115,074,081 | 270 | 17,856,678 | 91 |
| 2 | 宇 部 市 | 972,050,920 | 368,491,116 | 49,227,334 | 211 | 11,173,315 | 99 |
| 3 | 山 口 市 | 1,156,260,954 | 436,125,479 | 61,638,832 | 177 | 7,582,959 | 78 |
| 6 | 防 府 市 | 763,825,100 | 284,638,316 | 43,825,620 | 139 | 4,695,967 | 62 |
| 7 | 下 松 市 | 278,673,540 | 105,817,328 | 14,070,023 | 47 | 826,393 | 43 |
| 8 | 岩 国 市 | 872,357,542 | 329,040,170 | 46,369,423 | 86 | 5,923,586 | 61 |
| 9 | 山陽小野田市 | 455,295,834 | 173,106,751 | 22,693,773 | 30 | 1,959,300 | 29 |
| 10 | 光 市 | 304,335,975 | 111,229,162 | 19,886,824 | 26 | 2,469,949 | 20 |
| 12 | 柳 井 市 | 261,575,748 | 98,043,607 | 14,663,355 | 33 | 930,195 | 18 |
| 13 | 美 祢 市 | 187,036,687 | 72,319,575 | 8,174,765 | 21 | 1,064,283 | 7 |
| 59 | 周 南 市 | 893,072,828 | 333,084,100 | 50,909,005 | 103 | 5,143,987 | 84 |
| 60 | 萩 市 | 393,766,482 | 143,817,534 | 25,717,764 | 31 | 1,668,151 | 31 |
| 61 | 長 門 市 | 272,820,000 | 102,026,112 | 15,569,363 | 188 | 2,936,835 | 83 |
| 15 | 周防大島町 | 158,159,952 | 62,701,622 | 5,333,743 | 24 | 216,911 | 28 |
| 19 | 和 木 町 | 49,806,313 | 17,465,312 | 4,105,450 | 3 | 23,049 | 2 |
| 28 | 上 関 町 | 12,071,839 | 4,198,855 | 974,396 | 0 | 0 | 0 |
| 30 | 田 布 施 町 | 117,888,295 | 47,237,696 | 3,432,498 | 0 | 0 | 14 |
| 31 | 平 生 町 | 100,030,893 | 34,873,127 | 8,336,399 | 15 | 1,453,197 | 7 |
| 52 | 阿 武 町 | 41,313,450 | 13,992,468 | 3,489,003 | 4 | 53,262 | 3 |
| | 市 計 | 8,582,825,867 | 3,205,764,079 | 487,820,162 | 1,362 | 64,231,598 | 706 |
| | 町 計 | 479,270,742 | 180,469,080 | 25,671,489 | 46 | 1,746,419 | 54 |
| | 市 町 計 | 9,062,096,609 | 3,386,233,159 | 513,491,651 | 1,408 | 65,978,017 | 760 |

保険給付状況（全体）（その9）

(事業年報F表)

| 退職被保険者分＋被扶養者分 | | | | | | | No. |
|---------------|----------|-------------|----------|-------------|--------|-------------|-----|
| 高額療養費 | | | | | | | |
| 単 独 分 | | | | | | | |
| その他・高額療養費 | 多数該当分・件数 | 多数該当分・高額療養費 | 長期疾病分・件数 | 長期疾病分・高額療養費 | 入院分・件数 | 入院分・高額療養費 | |
| 7,357,968 | 661 | 67,833,516 | 853 | 81,693,277 | 709 | 114,190,267 | 1 |
| 5,010,900 | 318 | 34,945,514 | 296 | 31,345,378 | 373 | 65,241,999 | 2 |
| 4,527,626 | 582 | 59,489,298 | 351 | 35,266,572 | 436 | 67,135,213 | 3 |
| 2,427,563 | 283 | 30,233,126 | 336 | 22,370,701 | 299 | 45,649,429 | 6 |
| 1,717,232 | 92 | 7,198,228 | 99 | 10,886,928 | 109 | 16,722,143 | 7 |
| 4,022,523 | 374 | 33,856,218 | 220 | 21,092,557 | 339 | 52,480,346 | 8 |
| 1,716,285 | 137 | 14,215,366 | 138 | 10,018,722 | 217 | 31,802,332 | 9 |
| 1,117,920 | 119 | 10,369,122 | 78 | 6,726,105 | 123 | 15,342,931 | 10 |
| 431,242 | 109 | 9,570,098 | 109 | 12,412,358 | 87 | 13,636,457 | 12 |
| 324,973 | 88 | 12,672,206 | 37 | 5,089,005 | 66 | 11,922,624 | 13 |
| 4,480,204 | 428 | 42,548,943 | 184 | 23,887,763 | 343 | 46,940,141 | 59 |
| 1,490,710 | 192 | 14,648,778 | 116 | 11,894,488 | 153 | 21,216,756 | 60 |
| 1,800,306 | 89 | 11,750,649 | 33 | 3,631,180 | 116 | 13,990,485 | 61 |
| 853,975 | 58 | 4,900,076 | 86 | 10,377,703 | 62 | 9,349,297 | 15 |
| 36,350 | 15 | 1,236,561 | 52 | 3,324,437 | 18 | 3,450,509 | 19 |
| 0 | 0 | 0 | 13 | 1,220,210 | 2 | 345,151 | 28 |
| 1,119,192 | 31 | 3,883,477 | 66 | 7,785,639 | 49 | 6,969,222 | 30 |
| 369,080 | 35 | 2,410,015 | 45 | 5,380,479 | 43 | 5,337,968 | 31 |
| 5,839 | 15 | 688,296 | 0 | 0 | 10 | 1,253,597 | 52 |
| 36,425,452 | 3,472 | 349,331,062 | 2,850 | 276,315,034 | 3,370 | 516,271,123 | |
| 2,384,436 | 154 | 13,118,425 | 262 | 28,088,468 | 184 | 26,705,744 | |
| 38,809,888 | 3,626 | 362,449,487 | 3,112 | 304,403,502 | 3,554 | 542,976,867 | |

第25表 平成24年度 保険者別退職被保険者等

保険給付状況（医療給付の状況・高額療養費の状況・高額介護合算療養費の状況）

| No. | 保 険 者 名 | 退 職 被 保 険 者 分 + 被 扶 養 者 分 | | | | | | |
|-----|---------|---------------------------|-------------------|-----------|-------------|--------|---------------|------------------------|
| | | 高 額 療 養 費 | | | | | | |
| | | 単 独 分 | | 他 法 併 用 分 | | 合 計 | | |
| | | そ の 他 ・ 件 数 | そ の 他 ・ 高 額 療 養 費 | 件 数 | 高 額 療 養 費 | 件 数 | 高 額 療 養 費 | 現 物 給 付 分 (再 掲) 件 数 |
| 1 | 下 関 市 | 66 | 2,591,452 | 174 | 26,485,590 | 2,824 | 318,008,748 | 2,166 |
| 2 | 宇 部 市 | 44 | 1,332,101 | 91 | 10,566,669 | 1,432 | 159,615,876 | 961 |
| 3 | 山 口 市 | 64 | 2,573,944 | 85 | 11,535,791 | 1,773 | 188,111,403 | 1,300 |
| 6 | 防 府 市 | 62 | 2,485,125 | 56 | 9,101,896 | 1,237 | 116,963,807 | 850 |
| 7 | 下 松 市 | 13 | 365,607 | 12 | 2,256,868 | 415 | 39,973,399 | 270 |
| 8 | 岩 国 市 | 82 | 2,559,588 | 27 | 3,236,978 | 1,189 | 123,171,796 | 682 |
| 9 | 山陽小野田市 | 24 | 759,839 | 27 | 3,162,302 | 602 | 63,634,146 | 468 |
| 10 | 光 市 | 18 | 670,566 | 33 | 4,578,969 | 417 | 41,275,562 | 275 |
| 12 | 柳 井 市 | 13 | 1,105,260 | 56 | 5,380,945 | 425 | 43,466,555 | 322 |
| 13 | 美 祢 市 | 28 | 1,068,694 | 2 | 523,101 | 249 | 32,664,886 | 156 |
| 59 | 周 南 市 | 35 | 1,526,967 | 124 | 22,003,200 | 1,301 | 146,531,205 | 812 |
| 60 | 萩 市 | 34 | 1,167,724 | 11 | 2,026,059 | 568 | 54,112,666 | 374 |
| 61 | 長 門 市 | 19 | 766,098 | 12 | 583,272 | 540 | 35,458,825 | 196 |
| 15 | 周防大島町 | 5 | 153,585 | 4 | 654,181 | 267 | 26,505,728 | 178 |
| 19 | 和 木 町 | 4 | 336,769 | 8 | 701,922 | 102 | 9,109,597 | 79 |
| 28 | 上 関 町 | 3 | 176,345 | 1 | 154,521 | 19 | 1,896,227 | 14 |
| 30 | 田 布 施 町 | 4 | 136,402 | 3 | 1,188,584 | 167 | 21,082,516 | 125 |
| 31 | 平 生 町 | 2 | 28,992 | 13 | 1,112,002 | 160 | 16,091,733 | 92 |
| 52 | 阿 武 町 | 7 | 397,500 | 6 | 1,306,540 | 45 | 3,705,034 | 14 |
| | 市 計 | 502 | 18,972,965 | 710 | 101,441,640 | 12,972 | 1,362,988,874 | 8,832 |
| | 町 計 | 25 | 1,229,593 | 35 | 5,117,750 | 760 | 78,390,835 | 502 |
| | 市 町 計 | 527 | 20,202,558 | 745 | 106,559,390 | 13,732 | 1,441,379,709 | 9,334 |

保険給付状況（全体）（その10）

（事業年報F表）

| 退職被保険者分＋被扶養者分 | | | | | | | No. |
|--------------------|-----------|---------|---------|----------------|--------------------------|--------------------------|-----|
| 現物給付分（再掲） 高額療養費 | 高額介護合算療養費 | | 医療給付費計 | | 年度平均 長期高額特有 疾病該当者数 | 年度平均 退職被保険者 等被保険者数 | |
| | 件数 | 給付額 | 件数 | 給付額 | | | |
| 263,625,374 | 0 | 0 | 102,326 | 2,089,763,005 | 39 | 5,522 | 1 |
| 133,979,882 | 1 | 49,661 | 62,362 | 1,131,666,796 | 16 | 3,331 | 2 |
| 157,862,101 | 1 | 3,572 | 68,171 | 1,344,372,357 | 20 | 3,800 | 3 |
| 98,167,206 | 1 | 38,619 | 51,320 | 880,788,907 | 13 | 2,790 | 6 |
| 34,062,449 | 1 | 46,333 | 20,562 | 318,646,939 | 8 | 1,134 | 7 |
| 94,490,911 | 4 | 100,534 | 62,454 | 995,529,338 | 13 | 3,131 | 8 |
| 52,394,471 | 4 | 371,534 | 31,904 | 518,929,980 | 6 | 1,640 | 9 |
| 29,829,981 | 1 | 3,000 | 20,951 | 345,611,537 | 5 | 1,280 | 10 |
| 38,382,137 | 0 | 0 | 17,175 | 305,042,303 | 8 | 950 | 12 |
| 28,811,249 | 0 | 0 | 9,971 | 219,701,573 | 2 | 504 | 13 |
| 112,632,014 | 0 | 0 | 59,376 | 1,039,604,033 | 13 | 3,218 | 59 |
| 45,937,728 | 0 | 0 | 26,288 | 447,879,148 | 10 | 1,535 | 60 |
| 23,869,845 | 0 | 0 | 20,361 | 308,278,825 | 2 | 1,030 | 61 |
| 23,454,177 | 0 | 0 | 9,372 | 184,665,680 | 7 | 579 | 15 |
| 7,593,306 | 0 | 0 | 2,908 | 58,915,910 | 0 | 150 | 19 |
| 1,591,716 | 0 | 0 | 886 | 13,968,066 | 1 | 52 | 28 |
| 16,638,436 | 0 | 0 | 7,045 | 138,970,811 | 6 | 423 | 30 |
| 11,789,239 | 0 | 0 | 6,212 | 116,122,626 | 3 | 342 | 31 |
| 2,527,890 | 0 | 0 | 3,016 | 45,018,484 | 0 | 160 | 52 |
| 1,114,045,348 | 13 | 613,253 | 553,221 | 9,945,814,741 | 155 | 29,865 | |
| 63,594,764 | 0 | 0 | 29,439 | 557,661,577 | 17 | 1,706 | |
| 1,177,640,112 | 13 | 613,253 | 582,660 | 10,503,476,318 | 172 | 31,571 | |

第26表 平成24年度 保険者別退職被保険者等

療養の給付（診療費）諸率

| No. | 保 険 者 名 | 退 職 被 保 険 者 分 + 被 扶 養 者 分 | | | | | | | | | |
|-----|---------|---------------------------|-----------|---------|-----------|---------------|------|------|------|---------|--------|
| | | 受 診 率 (100人当たり) | | | | 1 件 当 た り 日 数 | | | | 1 件 当 た | |
| | | 入 院 | 入院外 | 歯 科 | 計 | 入 院 | 入院外 | 歯 科 | 計 | 入 院 | 入院外 |
| 1 | 下 関 市 | 32.814 | 942.901 | 165.013 | 1,140.728 | 17.35 | 1.79 | 2.50 | 2.34 | 567,380 | 16,425 |
| 2 | 宇 部 市 | 27.109 | 1,010.357 | 188.142 | 1,225.608 | 16.46 | 1.78 | 2.15 | 2.16 | 590,385 | 14,362 |
| 3 | 山 口 市 | 32.395 | 955.000 | 196.553 | 1,183.947 | 17.48 | 1.59 | 2.24 | 2.13 | 536,426 | 16,593 |
| 6 | 防 府 市 | 26.523 | 986.272 | 178.710 | 1,191.505 | 15.85 | 1.65 | 2.35 | 2.07 | 526,645 | 14,891 |
| 7 | 下 松 市 | 23.016 | 935.185 | 187.919 | 1,146.120 | 15.45 | 1.60 | 2.02 | 1.95 | 531,367 | 14,133 |
| 8 | 岩 国 市 | 26.254 | 962.951 | 209.518 | 1,198.722 | 16.30 | 1.63 | 2.05 | 2.02 | 573,288 | 13,263 |
| 9 | 山陽小野田市 | 29.024 | 1,016.951 | 165.122 | 1,211.098 | 15.21 | 1.74 | 2.36 | 2.15 | 499,947 | 13,990 |
| 10 | 光 市 | 27.578 | 848.906 | 179.063 | 1,055.547 | 16.67 | 1.59 | 2.06 | 2.06 | 464,410 | 13,584 |
| 12 | 柳 井 市 | 27.263 | 908.947 | 194.526 | 1,130.737 | 18.17 | 1.74 | 2.09 | 2.20 | 534,392 | 15,922 |
| 13 | 美 祢 市 | 35.913 | 1,055.754 | 168.849 | 1,260.516 | 17.60 | 1.60 | 2.40 | 2.16 | 670,419 | 16,088 |
| 59 | 周 南 市 | 28.869 | 927.502 | 208.173 | 1,164.543 | 17.19 | 1.61 | 1.89 | 2.05 | 530,584 | 15,482 |
| 60 | 萩 市 | 26.319 | 873.681 | 204.235 | 1,104.235 | 16.11 | 1.60 | 2.21 | 2.06 | 490,841 | 15,142 |
| 61 | 長 門 市 | 27.282 | 898.932 | 201.748 | 1,127.961 | 13.78 | 1.51 | 2.55 | 1.99 | 471,769 | 13,001 |
| 15 | 周防大島町 | 30.743 | 940.415 | 145.941 | 1,117.098 | 18.69 | 1.60 | 2.20 | 2.15 | 513,085 | 16,403 |
| 19 | 和 木 町 | 32.667 | 898.667 | 199.333 | 1,130.667 | 22.35 | 1.91 | 2.10 | 2.53 | 527,184 | 19,848 |
| 28 | 上 関 町 | 13.462 | 888.462 | 165.385 | 1,067.308 | 11.29 | 1.80 | 1.91 | 1.94 | 474,111 | 19,178 |
| 30 | 田 布 施 町 | 23.641 | 975.414 | 173.286 | 1,172.340 | 11.70 | 1.71 | 2.07 | 1.96 | 650,521 | 17,180 |
| 31 | 平 生 町 | 33.918 | 928.655 | 196.491 | 1,159.064 | 17.08 | 1.73 | 2.14 | 2.24 | 494,550 | 16,351 |
| 52 | 阿 武 町 | 21.250 | 984.375 | 201.250 | 1,206.875 | 16.76 | 1.62 | 2.03 | 1.96 | 572,999 | 12,195 |
| | 市 計 | 28.970 | 951.954 | 187.966 | 1,168.890 | 16.68 | 1.67 | 2.22 | 2.13 | 543,995 | 15,089 |
| | 町 計 | 28.370 | 945.604 | 173.329 | 1,147.304 | 16.99 | 1.69 | 2.12 | 2.13 | 542,111 | 16,548 |
| | 市 町 計 | 28.938 | 951.611 | 187.175 | 1,167.724 | 16.70 | 1.67 | 2.21 | 2.13 | 543,895 | 15,167 |

保険給付（診療費）諸率（全体）（その1）

(3～2ページ)

| 退職被保険者分＋被扶養者分 | | | | | | | | | | | | No. |
|---------------|--------|----------|--------|-------|--------|----------|---------|--------|---------|-----------|---------|-----|
| り費用額 | | 1日当たり費用額 | | | | 1人当たり費用額 | | | | 被保険者1人当たり | | |
| 歯科 | 計 | 入院 | 入院外 | 歯科 | 計 | 入院 | 入院外 | 歯科 | 計 | 療養諸費用額 | 医療給付費 | |
| 16,210 | 32,243 | 32,708 | 9,155 | 6,482 | 13,757 | 186,181 | 154,870 | 26,749 | 367,800 | 459,046 | 378,443 | 1 |
| 13,958 | 27,041 | 35,859 | 8,088 | 6,491 | 12,530 | 160,047 | 145,108 | 26,261 | 331,416 | 417,223 | 339,738 | 2 |
| 14,916 | 30,538 | 30,691 | 10,416 | 6,672 | 14,307 | 173,774 | 158,468 | 29,318 | 361,560 | 435,270 | 353,782 | 3 |
| 14,755 | 26,262 | 33,221 | 9,051 | 6,292 | 12,709 | 139,684 | 146,865 | 26,368 | 312,916 | 391,501 | 315,695 | 6 |
| 13,907 | 24,483 | 34,397 | 8,828 | 6,873 | 12,566 | 122,299 | 132,169 | 26,134 | 280,601 | 351,465 | 280,994 | 7 |
| 13,645 | 25,595 | 35,173 | 8,157 | 6,659 | 12,663 | 150,509 | 127,717 | 28,590 | 306,815 | 398,520 | 317,959 | 8 |
| 15,871 | 25,893 | 32,869 | 8,040 | 6,738 | 12,061 | 145,106 | 142,274 | 26,207 | 313,587 | 397,010 | 316,421 | 9 |
| 13,998 | 25,433 | 27,866 | 8,558 | 6,780 | 12,333 | 128,076 | 115,317 | 25,066 | 268,458 | 340,197 | 270,009 | 10 |
| 12,611 | 27,853 | 29,417 | 9,150 | 6,041 | 12,684 | 145,692 | 144,724 | 24,532 | 314,948 | 393,982 | 321,097 | 12 |
| 16,300 | 34,759 | 38,099 | 10,061 | 6,786 | 16,074 | 240,766 | 169,854 | 27,523 | 438,142 | 530,816 | 435,916 | 13 |
| 12,138 | 27,653 | 30,857 | 9,587 | 6,416 | 13,485 | 153,173 | 143,591 | 25,268 | 322,032 | 396,851 | 323,059 | 59 |
| 14,387 | 26,340 | 30,461 | 9,463 | 6,496 | 12,788 | 129,185 | 132,291 | 29,383 | 290,859 | 366,972 | 291,778 | 60 |
| 12,902 | 24,080 | 34,237 | 8,628 | 5,055 | 12,095 | 128,706 | 116,874 | 26,029 | 271,608 | 379,044 | 299,300 | 61 |
| 15,153 | 29,909 | 27,451 | 10,254 | 6,888 | 13,921 | 157,736 | 154,258 | 22,115 | 334,109 | 390,665 | 318,939 | 15 |
| 13,158 | 33,326 | 23,591 | 10,411 | 6,275 | 13,169 | 172,214 | 178,370 | 26,227 | 376,811 | 475,847 | 392,773 | 19 |
| 13,520 | 24,039 | 42,010 | 10,662 | 7,090 | 12,422 | 63,823 | 170,387 | 22,360 | 256,570 | 331,636 | 268,617 | 28 |
| 14,833 | 29,604 | 55,600 | 10,074 | 7,167 | 15,099 | 153,788 | 167,573 | 25,704 | 347,064 | 398,483 | 328,536 | 30 |
| 13,437 | 29,851 | 28,959 | 9,473 | 6,288 | 13,297 | 167,742 | 151,844 | 26,403 | 345,989 | 418,832 | 339,540 | 31 |
| 12,562 | 22,130 | 34,179 | 7,514 | 6,176 | 11,302 | 121,762 | 120,042 | 25,282 | 267,086 | 367,468 | 281,366 | 52 |
| 14,336 | 28,077 | 32,607 | 9,018 | 6,472 | 13,167 | 157,597 | 143,639 | 26,947 | 328,184 | 411,063 | 333,026 | |
| 14,153 | 29,182 | 31,912 | 9,820 | 6,687 | 13,709 | 153,799 | 156,478 | 24,530 | 334,808 | 401,765 | 326,883 | |
| 14,327 | 28,135 | 32,569 | 9,062 | 6,482 | 13,196 | 157,392 | 144,333 | 26,816 | 328,542 | 410,561 | 332,694 | |

第26表 平成24年度 保険者別退職被保険者等

療養の給付（診療費）諸率（対前年度比（％））

| No. | 保 険 者 名 | 退 職 被 保 険 者 分 + 被 扶 養 者 分 | | | | | | | | | |
|-----|---------|---------------------------|--------|--------|--------|---------------|--------|--------|--------|---------|--------|
| | | 受 診 率 (100人当たり) | | | | 1 件 当 た り 日 数 | | | | 1 件 当 た | |
| | | 入 院 | 入院外 | 歯 科 | 計 | 入 院 | 入院外 | 歯 科 | 計 | 入 院 | 入院外 |
| 1 | 下 関 市 | 93.64 | 100.36 | 97.43 | 99.72 | 97.42 | 100.00 | 97.66 | 97.91 | 112.07 | 105.08 |
| 2 | 宇 部 市 | 100.64 | 100.64 | 103.53 | 101.07 | 95.86 | 96.74 | 99.08 | 96.86 | 98.47 | 93.05 |
| 3 | 山 口 市 | 96.36 | 97.92 | 101.19 | 98.40 | 107.50 | 96.95 | 97.39 | 98.61 | 106.11 | 101.36 |
| 6 | 防 府 市 | 100.82 | 99.23 | 96.10 | 98.78 | 93.35 | 98.80 | 97.11 | 97.64 | 104.20 | 105.59 |
| 7 | 下 松 市 | 106.08 | 99.77 | 95.12 | 99.09 | 96.02 | 96.39 | 103.59 | 98.48 | 101.34 | 97.77 |
| 8 | 岩 国 市 | 106.56 | 100.77 | 106.30 | 101.82 | 106.33 | 96.45 | 97.62 | 98.54 | 108.44 | 99.45 |
| 9 | 山陽小野田市 | 121.74 | 98.90 | 99.33 | 99.41 | 109.98 | 98.86 | 93.28 | 102.38 | 98.07 | 90.15 |
| 10 | 光 市 | 103.42 | 98.16 | 97.83 | 98.23 | 96.30 | 94.08 | 98.10 | 95.81 | 88.35 | 95.66 |
| 12 | 柳 井 市 | 93.28 | 97.55 | 94.10 | 96.83 | 109.19 | 103.57 | 95.43 | 102.33 | 111.93 | 106.18 |
| 13 | 美 祢 市 | 105.06 | 107.55 | 91.49 | 105.01 | 109.79 | 94.67 | 90.57 | 96.43 | 141.97 | 97.81 |
| 59 | 周 南 市 | 101.10 | 100.20 | 98.62 | 99.93 | 97.01 | 97.58 | 98.95 | 98.09 | 97.82 | 103.26 |
| 60 | 萩 市 | 104.56 | 99.94 | 101.39 | 100.31 | 107.11 | 93.57 | 100.91 | 98.10 | 90.20 | 96.42 |
| 61 | 長 門 市 | 81.40 | 98.76 | 97.06 | 97.95 | 81.30 | 95.57 | 98.08 | 90.05 | 87.63 | 104.86 |
| 15 | 周防大島町 | 100.37 | 93.79 | 94.78 | 94.09 | 103.95 | 95.81 | 93.22 | 98.62 | 101.37 | 114.78 |
| 19 | 和 木 町 | 223.44 | 90.56 | 111.76 | 95.38 | 236.76 | 102.14 | 93.33 | 125.25 | 88.75 | 97.41 |
| 28 | 上 関 町 | 150.77 | 98.33 | 90.80 | 97.50 | 112.90 | 99.45 | 100.53 | 102.65 | 48.08 | 104.02 |
| 30 | 田 布 施 町 | 104.02 | 101.51 | 105.31 | 102.10 | 97.66 | 103.64 | 103.50 | 103.16 | 129.18 | 112.35 |
| 31 | 平 生 町 | 99.54 | 99.05 | 98.37 | 98.95 | 101.55 | 100.00 | 96.40 | 99.12 | 101.56 | 88.76 |
| 52 | 阿 武 町 | 167.76 | 121.33 | 115.22 | 120.85 | 216.54 | 97.01 | 96.21 | 107.10 | 125.21 | 92.26 |
| | 市 計 | 99.54 | 99.79 | 99.55 | 99.75 | 99.58 | 97.66 | 97.80 | 97.71 | 103.72 | 100.38 |
| | 町 計 | 109.75 | 98.66 | 101.05 | 99.26 | 110.18 | 99.41 | 96.80 | 102.40 | 106.76 | 103.01 |
| | 市 町 計 | 100.04 | 99.73 | 99.64 | 99.72 | 100.06 | 97.66 | 97.79 | 98.16 | 103.86 | 100.52 |

保険給付（診療費）諸率（全体）（その2・前年度対比）

(3～2ベース)

| 退職被保険者分＋被扶養者分 | | | | | | | | | | | | No. |
|---------------|--------|----------|--------|--------|--------|----------|--------|--------|--------|-----------|--------|-----|
| り費用額 | | 1日当たり費用額 | | | | 1人当たり費用額 | | | | 被保険者1人当たり | | |
| 歯科 | 計 | 入院 | 入院外 | 歯科 | 計 | 入院 | 入院外 | 歯科 | 計 | 療養諸費用額 | 医療給付費 | |
| 96.92 | 104.61 | 115.09 | 104.77 | 99.22 | 106.85 | 104.95 | 105.46 | 94.43 | 104.31 | 101.74 | 102.93 | 1 |
| 101.94 | 96.07 | 102.70 | 96.39 | 103.10 | 99.27 | 99.10 | 93.65 | 105.54 | 97.09 | 97.08 | 97.57 | 2 |
| 102.62 | 102.68 | 98.70 | 104.66 | 105.49 | 103.84 | 102.25 | 99.25 | 103.84 | 101.04 | 100.22 | 100.77 | 3 |
| 95.80 | 104.97 | 111.63 | 107.21 | 98.79 | 107.68 | 105.05 | 104.78 | 92.06 | 103.69 | 103.08 | 104.67 | 6 |
| 112.75 | 103.48 | 105.55 | 101.59 | 108.87 | 105.37 | 107.50 | 97.54 | 107.26 | 102.54 | 101.99 | 103.14 | 7 |
| 98.96 | 105.78 | 102.00 | 103.58 | 101.45 | 107.13 | 115.56 | 100.21 | 105.20 | 107.70 | 106.60 | 106.52 | 8 |
| 95.62 | 102.19 | 89.18 | 91.36 | 102.79 | 100.17 | 119.39 | 89.17 | 94.98 | 101.59 | 99.56 | 100.22 | 9 |
| 101.49 | 94.82 | 91.77 | 101.74 | 103.39 | 98.70 | 91.37 | 93.90 | 99.28 | 93.14 | 95.08 | 93.14 | 10 |
| 96.18 | 106.16 | 102.55 | 102.71 | 100.77 | 103.79 | 104.41 | 103.59 | 90.50 | 102.80 | 101.37 | 102.75 | 12 |
| 94.89 | 117.67 | 129.30 | 103.21 | 104.77 | 122.11 | 149.16 | 105.19 | 86.82 | 123.56 | 121.00 | 124.88 | 13 |
| 99.75 | 100.91 | 100.81 | 105.68 | 100.61 | 102.97 | 98.90 | 103.46 | 98.37 | 100.84 | 100.63 | 101.45 | 59 |
| 103.13 | 95.89 | 84.18 | 103.00 | 102.17 | 97.90 | 94.31 | 96.36 | 104.56 | 96.19 | 97.60 | 95.79 | 60 |
| 94.02 | 86.17 | 107.78 | 110.25 | 95.63 | 95.83 | 71.33 | 103.55 | 91.26 | 84.40 | 87.25 | 86.40 | 61 |
| 103.50 | 110.67 | 97.51 | 120.04 | 110.90 | 112.42 | 101.75 | 107.66 | 98.11 | 104.13 | 101.50 | 103.54 | 15 |
| 88.88 | 125.23 | 37.49 | 95.30 | 95.21 | 99.75 | 198.31 | 88.21 | 99.33 | 119.45 | 113.07 | 116.52 | 19 |
| 125.50 | 95.95 | 42.60 | 104.69 | 125.18 | 93.82 | 72.49 | 102.28 | 113.95 | 93.55 | 104.12 | 100.83 | 28 |
| 97.16 | 118.63 | 132.27 | 108.66 | 94.03 | 115.24 | 134.37 | 114.04 | 102.33 | 121.13 | 118.67 | 122.05 | 30 |
| 95.30 | 95.33 | 100.02 | 89.17 | 99.18 | 95.81 | 101.09 | 87.92 | 93.75 | 94.33 | 95.12 | 93.43 | 31 |
| 102.51 | 118.43 | 57.79 | 95.05 | 106.19 | 110.39 | 210.06 | 111.94 | 118.12 | 143.13 | 142.97 | 141.87 | 52 |
| 99.40 | 101.78 | 104.14 | 102.87 | 101.70 | 103.91 | 103.24 | 100.17 | 98.96 | 101.52 | 100.73 | 101.30 | |
| 98.73 | 108.87 | 96.91 | 104.11 | 102.36 | 106.52 | 117.18 | 101.63 | 99.76 | 108.07 | 106.80 | 107.74 | |
| 99.37 | 102.15 | 103.78 | 102.95 | 101.71 | 104.05 | 103.91 | 100.25 | 99.00 | 101.87 | 101.04 | 101.63 | |

第27表 平成24年度 保険者別退職被保険者等

保険給付状況（療養の給付等内訳）

| No. | 保 険 者 名 | 被 扶 養 者 分 | | | | | | |
|-----|---------|-----------------------|-----|---------|-------|-----|-----------|----|
| | | 療 養 の 給 付 等 (診 療 費) | | | | | | |
| | | 入 院 | | | 入 院 外 | | | 歯 |
| | | 件 数 | 日 数 | 費 用 額 | 件 数 | 日 数 | 費 用 額 | |
| 1 | 下 関 市 | 10 | 7 | 79,540 | 95 | 161 | 799,270 | 3 |
| 2 | 宇 部 市 | 2 | 4 | 107,600 | 12 | 14 | 93,110 | 2 |
| 3 | 山 口 市 | 0 | 0 | 0 | 37 | 62 | 375,650 | 2 |
| 6 | 防 府 市 | 0 | 0 | 0 | 0 | 0 | 0 | 0 |
| 7 | 下 松 市 | 0 | 0 | 0 | 2 | 2 | 8,280 | 1 |
| 8 | 岩 国 市 | 0 | 0 | 0 | 22 | 41 | 185,770 | 0 |
| 9 | 山陽小野田市 | 0 | 0 | 0 | 17 | 31 | 202,630 | 0 |
| 10 | 光 市 | 0 | 0 | 0 | 18 | 40 | 213,020 | 0 |
| 12 | 柳 井 市 | 0 | 0 | 0 | 1 | 1 | 2,190 | 1 |
| 13 | 美 祢 市 | 0 | 0 | 0 | 1 | 1 | 3,330 | 1 |
| 59 | 周 南 市 | 0 | 0 | 0 | 8 | 17 | 56,180 | 5 |
| 60 | 萩 市 | 1 | 6 | 267,700 | 42 | 73 | 300,690 | 2 |
| 61 | 長 門 市 | 0 | 0 | 0 | 1 | 2 | 6,440 | 0 |
| 15 | 周防大島町 | 0 | 0 | 0 | 8 | 12 | 52,590 | 0 |
| 19 | 和 木 町 | 0 | 0 | 0 | 0 | 0 | 0 | 0 |
| 28 | 上 関 町 | 0 | 0 | 0 | 8 | 12 | 55,110 | 0 |
| 30 | 田 布 施 町 | 0 | 0 | 0 | 0 | 0 | 0 | 0 |
| 31 | 平 生 町 | 0 | 0 | 0 | 23 | 33 | 142,390 | 3 |
| 52 | 阿 武 町 | 0 | 0 | 0 | 55 | 87 | 2,042,960 | 3 |
| | 市 計 | 13 | 17 | 454,840 | 256 | 445 | 2,246,560 | 17 |
| | 町 計 | 0 | 0 | 0 | 94 | 144 | 2,293,050 | 6 |
| | 市 町 計 | 13 | 17 | 454,840 | 350 | 589 | 4,539,610 | 23 |

保険給付状況（未就学児分再掲）（その1）

（事業年報F表）

| 被 扶 養 者 分 | | | | | | | | No. |
|---------------------|---------|-----|-----|-------------|-----|-----|-----------|-----|
| 療 養 の 給 付 等 (診 療 費) | | | | 療 養 の 給 付 等 | | | | |
| 科 | | 小 計 | | 調 剤 | | | | |
| 日 数 | 費 用 額 | 件 数 | 日 数 | 費 用 額 | 件 数 | 日 数 | 費 用 額 | |
| 3 | 17,720 | 108 | 171 | 896,530 | 71 | 121 | 356,510 | 1 |
| 2 | 8,980 | 16 | 20 | 209,690 | 12 | 14 | 33,490 | 2 |
| 2 | 7,640 | 39 | 64 | 383,290 | 22 | 35 | 132,030 | 3 |
| 0 | 0 | 0 | 0 | 0 | 0 | 0 | 0 | 6 |
| 1 | 5,520 | 3 | 3 | 13,800 | 2 | 2 | 4,050 | 7 |
| 0 | 0 | 22 | 41 | 185,770 | 21 | 35 | 102,980 | 8 |
| 0 | 0 | 17 | 31 | 202,630 | 12 | 22 | 52,000 | 9 |
| 0 | 0 | 18 | 40 | 213,020 | 14 | 32 | 95,250 | 10 |
| 1 | 17,060 | 2 | 2 | 19,250 | 0 | 0 | 0 | 12 |
| 3 | 13,800 | 2 | 4 | 17,130 | 0 | 0 | 0 | 13 |
| 8 | 21,340 | 13 | 25 | 77,520 | 6 | 15 | 53,400 | 59 |
| 3 | 17,600 | 45 | 82 | 585,990 | 37 | 61 | 178,790 | 60 |
| 0 | 0 | 1 | 2 | 6,440 | 1 | 2 | 5,330 | 61 |
| 0 | 0 | 8 | 12 | 52,590 | 5 | 5 | 10,420 | 15 |
| 0 | 0 | 0 | 0 | 0 | 0 | 0 | 0 | 19 |
| 0 | 0 | 8 | 12 | 55,110 | 6 | 8 | 28,110 | 28 |
| 0 | 0 | 0 | 0 | 0 | 0 | 0 | 0 | 30 |
| 5 | 12,560 | 26 | 38 | 154,950 | 21 | 30 | 74,550 | 31 |
| 8 | 31,540 | 58 | 95 | 2,074,500 | 46 | 63 | 186,790 | 52 |
| 23 | 109,660 | 286 | 485 | 2,811,060 | 198 | 339 | 1,013,830 | |
| 13 | 44,100 | 100 | 157 | 2,337,150 | 78 | 106 | 299,870 | |
| 36 | 153,760 | 386 | 642 | 5,148,210 | 276 | 445 | 1,313,700 | |

第27表 平成24年度 保険者別退職被保険者等

保険給付状況（療養の給付等内訳・医療給付の状況）

| No. | 保 険 者 名 | 被 扶 養 者 分 | | | | | | | |
|-----|---------|-------------|-----|-------|---------|-----|-------|-----|-----|
| | | 療 養 の 給 付 等 | | | | | | | |
| | | 食 事 療 養 | | | 訪 問 看 護 | | | 合 | |
| | | 件 数 | 回 数 | 費 用 額 | 件 数 | 日 数 | 費 用 額 | 件 数 | 日 数 |
| 1 | 下 関 市 | 0 | 0 | 0 | 0 | 0 | 0 | 179 | 171 |
| 2 | 宇 部 市 | 0 | 0 | 0 | 0 | 0 | 0 | 28 | 20 |
| 3 | 山 口 市 | 0 | 0 | 0 | 0 | 0 | 0 | 61 | 64 |
| 6 | 防 府 市 | 0 | 0 | 0 | 0 | 0 | 0 | 0 | 0 |
| 7 | 下 松 市 | 0 | 0 | 0 | 0 | 0 | 0 | 5 | 3 |
| 8 | 岩 国 市 | 0 | 0 | 0 | 0 | 0 | 0 | 43 | 41 |
| 9 | 山陽小野田市 | 0 | 0 | 0 | 0 | 0 | 0 | 29 | 31 |
| 10 | 光 市 | 0 | 0 | 0 | 0 | 0 | 0 | 32 | 40 |
| 12 | 柳 井 市 | 0 | 0 | 0 | 0 | 0 | 0 | 2 | 2 |
| 13 | 美 祢 市 | 0 | 0 | 0 | 0 | 0 | 0 | 2 | 4 |
| 59 | 周 南 市 | 0 | 0 | 0 | 0 | 0 | 0 | 19 | 25 |
| 60 | 萩 市 | 0 | 0 | 0 | 0 | 0 | 0 | 82 | 82 |
| 61 | 長 門 市 | 0 | 0 | 0 | 0 | 0 | 0 | 2 | 2 |
| 15 | 周防大島町 | 0 | 0 | 0 | 0 | 0 | 0 | 13 | 12 |
| 19 | 和 木 町 | 0 | 0 | 0 | 0 | 0 | 0 | 0 | 0 |
| 28 | 上 関 町 | 0 | 0 | 0 | 0 | 0 | 0 | 14 | 12 |
| 30 | 田 布 施 町 | 0 | 0 | 0 | 0 | 0 | 0 | 0 | 0 |
| 31 | 平 生 町 | 0 | 0 | 0 | 0 | 0 | 0 | 47 | 38 |
| 52 | 阿 武 町 | 0 | 0 | 0 | 0 | 0 | 0 | 104 | 95 |
| | 市 計 | 0 | 0 | 0 | 0 | 0 | 0 | 484 | 485 |
| | 町 計 | 0 | 0 | 0 | 0 | 0 | 0 | 178 | 157 |
| | 市 町 計 | 0 | 0 | 0 | 0 | 0 | 0 | 662 | 642 |

保険給付状況（未就学児分再掲）（その2）

(事業年報F表)

| 被 扶 養 者 分 | | | | | | | | No. |
|---------------|-----|-----|-------|-------------|-----------|-----------|---|-----|
| 療 養 の 給 付 等 | | | | | | | | |
| 食 事 療 養 (再 掲) | | | | | | | | |
| 計 | 件 数 | 回 数 | 費 用 額 | 保 険 者 負 担 分 | 一 部 負 担 金 | 他 法 負 担 分 | | |
| 1,253,040 | 0 | 0 | 0 | 0 | 0 | 0 | 0 | 1 |
| 243,180 | 0 | 0 | 0 | 0 | 0 | 0 | 0 | 2 |
| 515,320 | 0 | 0 | 0 | 0 | 0 | 0 | 0 | 3 |
| 0 | 0 | 0 | 0 | 0 | 0 | 0 | 0 | 6 |
| 17,850 | 0 | 0 | 0 | 0 | 0 | 0 | 0 | 7 |
| 288,750 | 0 | 0 | 0 | 0 | 0 | 0 | 0 | 8 |
| 254,630 | 0 | 0 | 0 | 0 | 0 | 0 | 0 | 9 |
| 308,270 | 0 | 0 | 0 | 0 | 0 | 0 | 0 | 10 |
| 19,250 | 0 | 0 | 0 | 0 | 0 | 0 | 0 | 12 |
| 17,130 | 0 | 0 | 0 | 0 | 0 | 0 | 0 | 13 |
| 130,920 | 0 | 0 | 0 | 0 | 0 | 0 | 0 | 59 |
| 764,780 | 0 | 0 | 0 | 0 | 0 | 0 | 0 | 60 |
| 11,770 | 0 | 0 | 0 | 0 | 0 | 0 | 0 | 61 |
| 63,010 | 0 | 0 | 0 | 0 | 0 | 0 | 0 | 15 |
| 0 | 0 | 0 | 0 | 0 | 0 | 0 | 0 | 19 |
| 83,220 | 0 | 0 | 0 | 0 | 0 | 0 | 0 | 28 |
| 0 | 0 | 0 | 0 | 0 | 0 | 0 | 0 | 30 |
| 229,500 | 0 | 0 | 0 | 0 | 0 | 0 | 0 | 31 |
| 2,261,290 | 0 | 0 | 0 | 0 | 0 | 0 | 0 | 52 |
| 3,824,890 | 0 | 0 | 0 | 0 | 0 | 0 | 0 | |
| 2,637,020 | 0 | 0 | 0 | 0 | 0 | 0 | 0 | |
| 6,461,910 | 0 | 0 | 0 | 0 | 0 | 0 | 0 | |

第27表 平成24年度 保険者別退職被保険者等

保険給付状況（医療給付の状況・高額療養費の状況）

| No. | 保 険 者 名 | 被 扶 養 者 分 | | | | | | | |
|---------|-----------|-------------|-----------|---------|---|---|--------|---------|-----|
| | | 療 養 の 給 付 等 | | | | | | | 件 数 |
| | | 件 数 | 費 用 額 | 療 養 費 等 | | | 移送費・件数 | 移送費・費用額 | |
| 食事療養・件数 | 療養費・件数 | | | 療養費・費用額 | | | | | |
| 1 | 下 関 市 | 179 | 1,253,040 | 0 | 0 | 0 | 0 | 0 | 179 |
| 2 | 宇 部 市 | 28 | 243,180 | 0 | 0 | 0 | 0 | 0 | 28 |
| 3 | 山 口 市 | 61 | 515,320 | 0 | 0 | 0 | 0 | 0 | 61 |
| 6 | 防 府 市 | 0 | 0 | 0 | 0 | 0 | 0 | 0 | 0 |
| 7 | 下 松 市 | 5 | 17,850 | 0 | 0 | 0 | 0 | 0 | 5 |
| 8 | 岩 国 市 | 43 | 288,750 | 0 | 0 | 0 | 0 | 0 | 43 |
| 9 | 山陽小野田市 | 29 | 254,630 | 0 | 0 | 0 | 0 | 0 | 29 |
| 10 | 光 市 | 32 | 308,270 | 0 | 0 | 0 | 0 | 0 | 32 |
| 12 | 柳 井 市 | 2 | 19,250 | 0 | 0 | 0 | 0 | 0 | 2 |
| 13 | 美 祢 市 | 2 | 17,130 | 0 | 0 | 0 | 0 | 0 | 2 |
| 59 | 周 南 市 | 19 | 130,920 | 0 | 0 | 0 | 0 | 0 | 19 |
| 60 | 萩 市 | 82 | 764,780 | 0 | 0 | 0 | 0 | 0 | 82 |
| 61 | 長 門 市 | 2 | 11,770 | 0 | 0 | 0 | 0 | 0 | 2 |
| 15 | 周 防 大 島 町 | 13 | 63,010 | 0 | 0 | 0 | 0 | 0 | 13 |
| 19 | 和 木 町 | 0 | 0 | 0 | 0 | 0 | 0 | 0 | 0 |
| 28 | 上 関 町 | 14 | 83,220 | 0 | 0 | 0 | 0 | 0 | 14 |
| 30 | 田 布 施 町 | 0 | 0 | 0 | 0 | 0 | 0 | 0 | 0 |
| 31 | 平 生 町 | 47 | 229,500 | 0 | 0 | 0 | 0 | 0 | 47 |
| 52 | 阿 武 町 | 104 | 2,261,290 | 0 | 0 | 0 | 0 | 0 | 104 |
| | 市 計 | 484 | 3,824,890 | 0 | 0 | 0 | 0 | 0 | 484 |
| | 町 計 | 178 | 2,637,020 | 0 | 0 | 0 | 0 | 0 | 178 |
| | 市 町 計 | 662 | 6,461,910 | 0 | 0 | 0 | 0 | 0 | 662 |

保険給付状況（未就学児分再掲）（その3）

(事業年報F表)

| 被 扶 養 者 分 | | | | | | | | No. |
|-----------|-----------|--------|-----------|-----------|-------------|--------|-----------|-----|
| 療 養 諸 費 | | | | 高 額 療 養 費 | | | | |
| 計 | | | | 合 算 分 | | | | |
| 費 用 額 | 保険者負担分 | 一部負担金 | 他法負担分 | 多数該当分・件数 | 多数該当分・高額療養費 | その他・件数 | その他・高額療養費 | |
| 1,253,040 | 1,002,432 | 0 | 250,608 | 0 | 0 | 0 | 0 | 1 |
| 243,180 | 194,544 | 17,124 | 31,512 | 0 | 0 | 0 | 0 | 2 |
| 515,320 | 412,256 | 2,258 | 100,806 | 0 | 0 | 0 | 0 | 3 |
| 0 | 0 | 0 | 0 | 0 | 0 | 0 | 0 | 6 |
| 17,850 | 14,280 | 2,466 | 1,104 | 0 | 0 | 0 | 0 | 7 |
| 288,750 | 231,000 | 1,316 | 56,434 | 0 | 0 | 0 | 0 | 8 |
| 254,630 | 203,704 | 1,340 | 49,586 | 0 | 0 | 0 | 0 | 9 |
| 308,270 | 246,616 | 61,654 | 0 | 0 | 0 | 0 | 0 | 10 |
| 19,250 | 15,400 | 0 | 3,850 | 0 | 0 | 0 | 0 | 12 |
| 17,130 | 13,704 | 0 | 3,426 | 0 | 0 | 0 | 0 | 13 |
| 130,920 | 104,736 | 0 | 26,184 | 0 | 0 | 0 | 0 | 59 |
| 764,780 | 611,824 | 0 | 152,956 | 0 | 0 | 0 | 0 | 60 |
| 11,770 | 9,416 | 0 | 2,354 | 0 | 0 | 0 | 0 | 61 |
| 63,010 | 50,408 | 0 | 12,602 | 0 | 0 | 0 | 0 | 15 |
| 0 | 0 | 0 | 0 | 0 | 0 | 0 | 0 | 19 |
| 83,220 | 66,576 | 0 | 16,644 | 0 | 0 | 0 | 0 | 28 |
| 0 | 0 | 0 | 0 | 0 | 0 | 0 | 0 | 30 |
| 229,500 | 183,600 | 0 | 45,900 | 0 | 0 | 0 | 0 | 31 |
| 2,261,290 | 1,809,032 | 0 | 452,258 | 3 | 25,980 | 0 | 0 | 52 |
| 3,824,890 | 3,059,912 | 86,158 | 678,820 | 0 | 0 | 0 | 0 | |
| 2,637,020 | 2,109,616 | 0 | 527,404 | 3 | 25,980 | 0 | 0 | |
| 6,461,910 | 5,169,528 | 86,158 | 1,206,224 | 3 | 25,980 | 0 | 0 | |

第27表 平成24年度 保険者別退職被保険者等

保険給付状況（医療給付の状況・高額療養費の状況）

| No. | 保 険 者 名 | 被 扶 養 者 分 | | | | | | |
|-----|---------|-----------|-------------|----------|-------------|--------|-----------|--------|
| | | 高 額 療 養 費 | | | | | | |
| | | 単 独 分 | | | | | | |
| | | 多数該当分・件数 | 多数該当分・高額療養費 | 長期疾病分・件数 | 長期疾病分・高額療養費 | 入院分・件数 | 入院分・高額療養費 | その他・件数 |
| 1 | 下 関 市 | 0 | 0 | 0 | 0 | 1 | 13,700 | 0 |
| 2 | 宇 部 市 | 0 | 0 | 0 | 0 | 0 | 0 | 0 |
| 3 | 山 口 市 | 0 | 0 | 0 | 0 | 0 | 0 | 0 |
| 6 | 防 府 市 | 0 | 0 | 0 | 0 | 0 | 0 | 0 |
| 7 | 下 松 市 | 0 | 0 | 0 | 0 | 0 | 0 | 0 |
| 8 | 岩 国 市 | 0 | 0 | 0 | 0 | 0 | 0 | 0 |
| 9 | 山陽小野田市 | 0 | 0 | 0 | 0 | 0 | 0 | 0 |
| 10 | 光 市 | 0 | 0 | 0 | 0 | 0 | 0 | 0 |
| 12 | 柳 井 市 | 0 | 0 | 0 | 0 | 0 | 0 | 0 |
| 13 | 美 祢 市 | 0 | 0 | 0 | 0 | 0 | 0 | 0 |
| 59 | 周 南 市 | 0 | 0 | 0 | 0 | 0 | 0 | 0 |
| 60 | 萩 市 | 0 | 0 | 0 | 0 | 0 | 0 | 0 |
| 61 | 長 門 市 | 0 | 0 | 0 | 0 | 0 | 0 | 0 |
| 15 | 周防大島町 | 0 | 0 | 0 | 0 | 0 | 0 | 0 |
| 19 | 和 木 町 | 0 | 0 | 0 | 0 | 0 | 0 | 0 |
| 28 | 上 関 町 | 0 | 0 | 0 | 0 | 0 | 0 | 0 |
| 30 | 田 布 施 町 | 0 | 0 | 0 | 0 | 0 | 0 | 0 |
| 31 | 平 生 町 | 0 | 0 | 0 | 0 | 0 | 0 | 0 |
| 52 | 阿 武 町 | 0 | 0 | 0 | 0 | 0 | 0 | 0 |
| | 市 計 | 0 | 0 | 0 | 0 | 1 | 13,700 | 0 |
| | 町 計 | 0 | 0 | 0 | 0 | 0 | 0 | 0 |
| | 市 町 計 | 0 | 0 | 0 | 0 | 1 | 13,700 | 0 |

保険給付状況（未就学児分再掲）（その4）

（事業年報F表）

| 被 扶 養 者 分 | | | | | | | | No. |
|-----------|-----------|-------|-----|--------|-------------|-----------|-------------------------------------|-----|
| 高 額 療 養 費 | | | | | 医 療 給 付 費 計 | | 年 度 平 均 未 就 学 児 退 職 被 保 険 者 数 | |
| その他・高額療養費 | 他 法 負 担 分 | | 合 計 | | 件 数 | 給 付 額 | | |
| | 件 数 | 高額療養費 | 件 数 | 高額療養費 | | | | |
| 0 | 0 | 0 | 1 | 13,700 | 180 | 1,016,132 | 18 | 1 |
| 0 | 0 | 0 | 0 | 0 | 28 | 194,544 | 4 | 2 |
| 0 | 0 | 0 | 0 | 0 | 61 | 412,256 | 3 | 3 |
| 0 | 0 | 0 | 0 | 0 | 0 | 0 | 0 | 6 |
| 0 | 0 | 0 | 0 | 0 | 5 | 14,280 | 1 | 7 |
| 0 | 0 | 0 | 0 | 0 | 43 | 231,000 | 3 | 8 |
| 0 | 0 | 0 | 0 | 0 | 29 | 203,704 | 1 | 9 |
| 0 | 0 | 0 | 0 | 0 | 32 | 246,616 | 1 | 10 |
| 0 | 0 | 0 | 0 | 0 | 2 | 15,400 | 0 | 12 |
| 0 | 0 | 0 | 0 | 0 | 2 | 13,704 | 0 | 13 |
| 0 | 0 | 0 | 0 | 0 | 19 | 104,736 | 1 | 59 |
| 0 | 0 | 0 | 0 | 0 | 82 | 611,824 | 4 | 60 |
| 0 | 0 | 0 | 0 | 0 | 2 | 9,416 | 0 | 61 |
| 0 | 0 | 0 | 0 | 0 | 13 | 50,408 | 1 | 15 |
| 0 | 0 | 0 | 0 | 0 | 0 | 0 | 0 | 19 |
| 0 | 0 | 0 | 0 | 0 | 14 | 66,576 | 1 | 28 |
| 0 | 0 | 0 | 0 | 0 | 0 | 0 | 0 | 30 |
| 0 | 0 | 0 | 0 | 0 | 47 | 183,600 | 1 | 31 |
| 0 | 0 | 0 | 3 | 25,980 | 107 | 1,835,012 | 1 | 52 |
| 0 | 0 | 0 | 1 | 13,700 | 485 | 3,073,612 | 36 | |
| 0 | 0 | 0 | 3 | 25,980 | 181 | 2,135,596 | 4 | |
| 0 | 0 | 0 | 4 | 39,680 | 666 | 5,209,208 | 40 | |

第28表 平成24年度 保険者別退職被保険者等

療養の給付（診療費）諸率

| No. | 保 険 者 名 | 被 扶 養 者 分 | | | | | | | | | |
|-----|---------|-----------------|-----------|---------|-----------|---------------|------|------|------|---------|--------|
| | | 受 診 率 (100人当たり) | | | | 1 件 当 た り 日 数 | | | | 1 件 当 た | |
| | | 入 院 | 入院外 | 歯 科 | 計 | 入 院 | 入院外 | 歯 科 | 計 | 入 院 | 入院外 |
| 1 | 下 関 市 | 55.556 | 527.778 | 16.667 | 600.000 | 0.70 | 1.69 | 1.00 | 1.58 | 7,954 | 8,413 |
| 2 | 宇 部 市 | 50.000 | 300.000 | 50.000 | 400.000 | 2.00 | 1.17 | 1.00 | 1.25 | 53,800 | 7,759 |
| 3 | 山 口 市 | - | 1,233.333 | 66.667 | 1,300.000 | - | 1.68 | 1.00 | 1.64 | - | 10,153 |
| 6 | 防 府 市 | - | - | - | - | - | - | - | - | - | - |
| 7 | 下 松 市 | - | 200.000 | 100.000 | 300.000 | - | 1.00 | 1.00 | 1.00 | - | 4,140 |
| 8 | 岩 国 市 | - | 733.333 | - | 733.333 | - | 1.86 | - | 1.86 | - | 8,444 |
| 9 | 山陽小野田市 | - | 1,700.000 | - | 1,700.000 | - | 1.82 | - | 1.82 | - | 11,919 |
| 10 | 光 市 | - | 1,800.000 | - | 1,800.000 | - | 2.22 | - | 2.22 | - | 11,834 |
| 12 | 柳 井 市 | - | - | - | - | - | 1.00 | 1.00 | 1.00 | - | 2,190 |
| 13 | 美 祢 市 | - | - | - | - | - | 1.00 | 3.00 | 2.00 | - | 3,330 |
| 59 | 周 南 市 | - | 800.000 | 500.000 | 1,300.000 | - | 2.13 | 1.60 | 1.92 | - | 7,023 |
| 60 | 萩 市 | 25.000 | 1,050.000 | 50.000 | 1,125.000 | 6.00 | 1.74 | 1.50 | 1.82 | 267,700 | 7,159 |
| 61 | 長 門 市 | - | - | - | - | - | 2.00 | - | 2.00 | - | 6,440 |
| 15 | 周防大島町 | - | 800.000 | - | 800.000 | - | 1.50 | - | 1.50 | - | 6,574 |
| 19 | 和 木 町 | - | - | - | - | - | - | - | - | - | - |
| 28 | 上 関 町 | - | 800.000 | - | 800.000 | - | 1.50 | - | 1.50 | - | 6,889 |
| 30 | 田 布 施 町 | - | - | - | - | - | - | - | - | - | - |
| 31 | 平 生 町 | - | 2,300.000 | 300.000 | 2,600.000 | - | 1.43 | 1.67 | 1.46 | - | 6,191 |
| 52 | 阿 武 町 | - | 5,500.000 | 300.000 | 5,800.000 | - | 1.58 | 2.67 | 1.64 | - | 37,145 |
| | 市 計 | 36.111 | 711.111 | 47.222 | 794.444 | 1.31 | 1.74 | 1.35 | 1.70 | 34,988 | 8,776 |
| | 町 計 | - | 2,350.000 | 150.000 | 2,500.000 | - | 1.53 | 2.17 | 1.57 | - | 24,394 |
| | 市 町 計 | 32.500 | 875.000 | 57.500 | 965.000 | 1.31 | 1.68 | 1.57 | 1.66 | 34,988 | 12,970 |

保険給付（診療費）諸率（未就学児分再掲）（その1）

(3~2ベース) 療養(

| 被 扶 養 者 分 | | | | | | | | | | | | No. | No. |
|-----------|--------|----------|--------|--------|--------|----------|-----------|--------|-----------|-----------|-----------|-----|-----|
| り費用額 | | 1日当たり費用額 | | | | 1人当たり費用額 | | | | 被保険者1人当たり | | | |
| 歯科 | 計 | 入院 | 入院外 | 歯科 | 計 | 入院 | 入院外 | 歯科 | 計 | 療養諸費用額 | 医療給付費 | | |
| 5,907 | 8,301 | 11,363 | 4,964 | 5,907 | 5,243 | 4,419 | 44,404 | 984 | 49,807 | 55,691 | 56,452 | 1 | 1 |
| 4,490 | 13,106 | 26,900 | 6,651 | 4,490 | 10,485 | 26,900 | 23,278 | 2,245 | 52,423 | 48,636 | 48,636 | 2 | 2 |
| 3,820 | 9,828 | - | 6,059 | 3,820 | 5,989 | - | 125,217 | 2,547 | 127,763 | 137,419 | 137,419 | 3 | 3 |
| - | - | - | - | - | - | - | - | - | - | - | - | 6 | 6 |
| 5,520 | 4,600 | - | 4,140 | 5,520 | 4,600 | - | 8,280 | 5,520 | 13,800 | 14,280 | 14,280 | 7 | 7 |
| - | 8,444 | - | 4,531 | - | 4,531 | - | 61,923 | - | 61,923 | 77,000 | 77,000 | 8 | 8 |
| - | 11,919 | - | 6,536 | - | 6,536 | - | 202,630 | - | 202,630 | 203,704 | 203,704 | 9 | 9 |
| - | 11,834 | - | 5,326 | - | 5,326 | - | 213,020 | - | 213,020 | 246,616 | 246,616 | 10 | 10 |
| 17,060 | 9,625 | - | 2,190 | 17,060 | 9,625 | - | - | - | - | - | - | 12 | 12 |
| 13,800 | 8,565 | - | 3,330 | 4,600 | 4,283 | - | - | - | - | - | - | 13 | 13 |
| 4,268 | 5,963 | - | 3,305 | 2,668 | 3,101 | - | 56,180 | 21,340 | 77,520 | 104,736 | 104,736 | 59 | 59 |
| 8,800 | 13,022 | 44,617 | 4,119 | 5,867 | 7,146 | 66,925 | 75,173 | 4,400 | 146,498 | 152,956 | 152,956 | 60 | 60 |
| - | 6,440 | - | 3,220 | - | 3,220 | - | - | - | - | - | - | 61 | 61 |
| - | 6,574 | - | 4,383 | - | 4,383 | - | 52,590 | - | 52,590 | 50,408 | 50,408 | 15 | 15 |
| - | - | - | - | - | - | - | - | - | - | - | - | 19 | 19 |
| - | 6,889 | - | 4,593 | - | 4,593 | - | 55,110 | - | 55,110 | 66,576 | 66,576 | 28 | 28 |
| - | - | - | - | - | - | - | - | - | - | - | - | 30 | 30 |
| 4,187 | 5,960 | - | 4,315 | 2,512 | 4,078 | - | 142,390 | 12,560 | 154,950 | 183,600 | 183,600 | 31 | 31 |
| 10,513 | 35,767 | - | 23,482 | 3,943 | 21,837 | - | 2,042,960 | 31,540 | 2,074,500 | 1,809,032 | 1,835,012 | 52 | 52 |
| 6,451 | 9,829 | 26,755 | 5,048 | 4,768 | 5,796 | 12,634 | 62,404 | 3,046 | 78,085 | 84,998 | 85,378 | | |
| 7,350 | 23,372 | - | 15,924 | 3,392 | 14,886 | - | 573,263 | 11,025 | 584,288 | 527,404 | 533,899 | | |
| 6,685 | 13,337 | 26,755 | 7,707 | 4,271 | 8,019 | 11,371 | 113,490 | 3,844 | 128,705 | 129,238 | 130,230 | | |

第28表 平成24年度 保険者別退職被保険者等

の給付（診療費）諸率（対前年度比（％））

| 保 険 者 名 | 被 扶 養 者 分 | | | | | | | | | |
|---------|-----------------|--------|--------|--------|--------------|--------|--------|--------|---------|--------|
| | 受 診 率 (100人当たり) | | | | 1 件 当 たり 日 数 | | | | 1 件 当 た | |
| | 入 院 | 入院外 | 歯 科 | 計 | 入 院 | 入院外 | 歯 科 | 計 | 入 院 | 入院外 |
| 下 関 市 | 277.78 | 57.68 | 37.04 | 61.22 | 9.33 | 84.92 | 90.09 | 76.70 | 2.60 | 84.21 |
| 宇 部 市 | 125.00 | 48.39 | - | 60.61 | 20.00 | 100.86 | - | 73.53 | 5.46 | 15.53 |
| 山 口 市 | - | 78.31 | 29.63 | 71.23 | - | 101.82 | 40.98 | 86.32 | - | 120.03 |
| 防 府 市 | - | - | - | - | - | - | - | - | - | - |
| 下 松 市 | - | - | - | - | - | - | - | - | - | - |
| 岩 国 市 | - | 56.41 | - | 56.41 | - | 134.78 | - | 134.78 | - | 89.99 |
| 山陽小野田市 | - | - | - | - | - | 80.89 | - | 80.89 | - | 97.10 |
| 光 市 | - | 105.88 | - | 105.88 | - | 114.43 | - | 114.43 | - | 143.03 |
| 柳 井 市 | - | - | - | - | - | 85.47 | 100.00 | 90.09 | - | 45.28 |
| 美 祢 市 | - | - | - | - | - | 42.92 | 250.00 | 97.56 | - | 36.81 |
| 周 南 市 | - | 76.19 | 142.86 | 89.66 | - | 106.50 | 111.89 | 97.46 | - | 77.36 |
| 萩 市 | - | 143.18 | 150.00 | 146.74 | - | 87.00 | 150.00 | 92.86 | - | 59.48 |
| 長 門 市 | - | - | - | - | - | 100.00 | - | 100.00 | - | 100.00 |
| 周防大島町 | - | 114.29 | - | 80.00 | - | 104.90 | - | 71.43 | - | 95.15 |
| 和 木 町 | - | - | - | - | - | - | - | - | - | - |
| 上 関 町 | - | 57.14 | - | 48.48 | - | 85.71 | - | 89.82 | - | 98.51 |
| 田 布 施 町 | - | - | - | - | - | - | - | - | - | - |
| 平 生 町 | - | 153.33 | 300.00 | 162.50 | - | 61.37 | 167.00 | 64.89 | - | 70.79 |
| 阿 武 町 | - | - | - | - | - | - | - | - | - | - |
| 市 計 | 189.58 | 78.39 | 58.33 | 78.88 | 15.41 | 94.57 | 88.24 | 87.63 | 6.58 | 68.49 |
| 町 計 | - | 221.70 | 125.00 | 201.61 | - | 82.70 | 185.47 | 83.96 | - | 332.80 |
| 市 町 計 | 138.87 | 94.76 | 67.56 | 93.52 | 18.25 | 91.30 | 106.08 | 86.01 | 8.21 | 106.80 |

保険給付（診療費）諸率（未就学児分再掲）（その2・前年度対比）

(3~2ベース)

| 被 扶 養 者 分 | | | | | | | | | | | | No. |
|-----------|--------|----------|--------|--------|--------|----------|--------|--------|--------|-----------|--------|-----|
| り費用額 | | 1日当たり費用額 | | | | 1人当たり費用額 | | | | 被保険者1人当たり | | |
| 歯科 | 計 | 入院 | 入院外 | 歯科 | 計 | 入院 | 入院外 | 歯科 | 計 | 療養諸費用額 | 医療給付費 | |
| 105.86 | 52.45 | 27.85 | 98.83 | 117.62 | 68.28 | 7.22 | 48.58 | 39.19 | 32.11 | 37.36 | 37.87 | 1 |
| - | 12.29 | 27.32 | 15.46 | - | 16.69 | 6.83 | 7.51 | - | 7.45 | 8.47 | 7.40 | 2 |
| 38.30 | 55.61 | - | 118.25 | 93.63 | 64.52 | - | 93.99 | 11.35 | 39.61 | 42.05 | 42.05 | 3 |
| - | - | - | - | - | - | - | - | - | - | - | - | 6 |
| - | - | - | - | - | - | - | - | - | - | - | - | 7 |
| - | 89.99 | - | 66.86 | - | 66.86 | - | 50.76 | - | 50.76 | 62.97 | 62.97 | 8 |
| - | 97.10 | - | 119.79 | - | 119.79 | - | - | - | - | - | - | 9 |
| - | 143.03 | - | 124.96 | - | 124.96 | - | 151.45 | - | 151.45 | 163.79 | 163.79 | 10 |
| 138.55 | 131.33 | - | 52.82 | 138.55 | 145.92 | - | - | - | - | - | - | 12 |
| 183.02 | 98.78 | - | 85.89 | 73.21 | 101.25 | - | - | - | - | - | - | 13 |
| 43.20 | 26.55 | - | 72.81 | 38.58 | 27.14 | - | 58.94 | 61.72 | 23.80 | 34.39 | 34.39 | 59 |
| 118.28 | 110.02 | - | 68.44 | 78.86 | 118.14 | - | 85.17 | 177.42 | 161.45 | 159.70 | 159.70 | 60 |
| - | 100.00 | - | 100.00 | - | 100.00 | - | - | - | - | - | - | 61 |
| - | 13.66 | - | 90.63 | - | 19.13 | - | 108.75 | - | 10.93 | 12.59 | 12.59 | 15 |
| - | - | - | - | - | - | - | - | - | - | - | - | 19 |
| - | 97.10 | - | 114.94 | - | 107.89 | - | 56.30 | - | 47.07 | 49.84 | 49.84 | 28 |
| - | - | - | - | - | - | - | - | - | - | - | - | 30 |
| 113.78 | 70.72 | - | 115.13 | 68.26 | 108.86 | - | 108.55 | 341.30 | 114.91 | 106.27 | 106.27 | 31 |
| - | - | - | - | - | - | - | - | - | - | - | - | 52 |
| 75.32 | 44.11 | 42.78 | 72.38 | 85.14 | 50.42 | 12.48 | 53.69 | 43.93 | 34.79 | 41.42 | 39.69 | |
| 104.90 | 167.84 | - | 401.72 | 56.48 | 200.03 | - | 737.83 | 131.13 | 338.40 | 308.74 | 312.54 | |
| 80.24 | 62.87 | 45.11 | 116.68 | 75.62 | 72.95 | 11.41 | 101.20 | 54.22 | 58.79 | 64.12 | 61.90 | |

第29表 平成24年度 保険者別高額療養費負担状況

保険給付状況（高額療養費の状況（総数））（一般+退職）

| No. | 保 険 者 名 | 総 数 | | | | | | | | |
|-----|---------|-----------|-------------|--------|-------------|-----------|---------------|-----------|---------------|--------|
| | | 合 算 分 | | | | 単 独 分 | | | | |
| | | 多 数 該 当 分 | | そ の 他 | | 多 数 該 当 分 | | 長 期 疾 病 分 | | 入 院 分 |
| | | 件 数 | 高 額 療 養 費 | 件 数 | 高 額 療 養 費 | 件 数 | 高 額 療 養 費 | 件 数 | 高 額 療 養 費 | 件 数 |
| 1 | 下 関 市 | 1,838 | 112,729,752 | 2,077 | 48,925,127 | 7,756 | 716,114,932 | 4,490 | 408,237,451 | 8,381 |
| 2 | 宇 部 市 | 1,744 | 88,482,895 | 4,344 | 65,921,208 | 4,382 | 375,585,115 | 2,197 | 206,862,046 | 5,052 |
| 3 | 山 口 市 | 1,160 | 39,934,075 | 1,404 | 27,627,999 | 4,761 | 435,140,834 | 1,629 | 171,799,361 | 4,696 |
| 6 | 防 府 市 | 1,082 | 39,965,249 | 1,312 | 21,075,942 | 2,523 | 216,349,533 | 1,843 | 133,303,381 | 3,039 |
| 7 | 下 松 市 | 317 | 15,386,836 | 1,103 | 13,609,666 | 1,075 | 94,640,212 | 566 | 60,185,537 | 1,304 |
| 8 | 岩 国 市 | 722 | 34,171,534 | 3,502 | 50,462,915 | 4,135 | 343,311,332 | 2,448 | 180,756,543 | 4,068 |
| 9 | 山陽小野田市 | 478 | 21,010,248 | 1,797 | 22,852,952 | 1,724 | 143,766,884 | 783 | 72,648,549 | 1,887 |
| 10 | 光 市 | 438 | 16,381,084 | 1,513 | 16,964,391 | 1,326 | 119,407,614 | 647 | 72,153,629 | 1,546 |
| 12 | 柳 井 市 | 431 | 12,196,403 | 623 | 9,990,147 | 1,217 | 103,108,097 | 377 | 44,680,803 | 1,067 |
| 13 | 美 祢 市 | 256 | 3,709,182 | 308 | 3,361,978 | 935 | 79,589,993 | 307 | 42,284,710 | 1,061 |
| 59 | 周 南 市 | 1,154 | 48,131,828 | 3,478 | 50,083,162 | 4,097 | 356,681,415 | 1,543 | 155,537,768 | 3,698 |
| 60 | 萩 市 | 325 | 10,358,188 | 1,687 | 18,883,046 | 1,662 | 134,731,885 | 730 | 75,100,595 | 1,931 |
| 61 | 長 門 市 | 1,244 | 18,408,003 | 4,140 | 15,690,008 | 1,156 | 98,850,269 | 396 | 50,037,680 | 1,355 |
| 15 | 周防大島町 | 638 | 9,645,719 | 2,929 | 10,508,369 | 1,221 | 109,885,029 | 347 | 37,795,787 | 904 |
| 19 | 和 木 町 | 61 | 1,269,590 | 132 | 1,666,139 | 194 | 19,250,270 | 127 | 8,579,264 | 158 |
| 28 | 上 関 町 | 21 | 1,627,486 | 5 | 106,858 | 226 | 18,785,102 | 62 | 8,234,962 | 138 |
| 30 | 田 布 施 町 | 0 | 0 | 544 | 10,788,345 | 531 | 45,882,114 | 196 | 20,784,727 | 490 |
| 31 | 平 生 町 | 249 | 9,869,328 | 285 | 3,484,106 | 516 | 42,738,408 | 294 | 30,127,099 | 378 |
| 52 | 阿 武 町 | 20 | 250,762 | 14 | 39,231 | 208 | 14,993,431 | 71 | 5,503,218 | 115 |
| 302 | 医 師 国 保 | 19 | 1,544,299 | 88 | 2,555,457 | 67 | 6,324,865 | 101 | 10,846,497 | 185 |
| | 市 計 | 11,189 | 460,865,277 | 27,288 | 365,448,541 | 36,749 | 3,217,278,115 | 17,956 | 1,673,588,053 | 39,085 |
| | 町 計 | 989 | 22,662,885 | 3,909 | 26,593,048 | 2,896 | 251,534,354 | 1,097 | 111,025,057 | 2,183 |
| | 市 町 計 | 12,178 | 483,528,162 | 31,197 | 392,041,589 | 39,645 | 3,468,812,469 | 19,053 | 1,784,613,110 | 41,268 |
| | 組 合 計 | 19 | 1,544,299 | 88 | 2,555,457 | 67 | 6,324,865 | 101 | 10,846,497 | 185 |
| | 総 計 | 12,197 | 485,072,461 | 31,285 | 394,597,046 | 39,712 | 3,475,137,334 | 19,154 | 1,795,459,607 | 41,453 |

(一般+退職・全体) (その1)

(事業年報C+F表)

| 総 数 | | | | | | | | | | | | | No. |
|---------------|--------|-------------|--------|---------------|-----------|----------------|---------|----------------|--------|--------------|-------|-----|-----|
| 単 独 分 | | 他 法 併 用 分 | | | 合 計 | | | | 諸 率 | | | | |
| 入院分 | そ の 他 | | | | 現物給付分(再掲) | | | | 1件当たり | 診療費に占める割合(%) | | | |
| 高額療養費 | 件 数 | 高額療養費 | 件 数 | 高額療養費 | 件 数 | 高額療養費 | 件 数 | 高額療養費 | 高額療養費 | 件 数 | 高額療養費 | | |
| 1,191,057,237 | 2,379 | 76,529,273 | 8,237 | 271,253,411 | 35,158 | 2,824,847,183 | 27,414 | 2,327,142,684 | 80,347 | 2.93 | 10.04 | 1 | |
| 705,610,417 | 1,333 | 41,144,014 | 5,173 | 231,111,401 | 24,225 | 1,714,717,096 | 15,937 | 1,409,040,341 | 70,783 | 3.30 | 10.12 | 2 | |
| 656,504,484 | 1,377 | 39,857,156 | 5,345 | 184,181,357 | 20,372 | 1,555,045,266 | 15,995 | 1,359,715,755 | 76,332 | 2.86 | 9.55 | 3 | |
| 394,566,272 | 1,018 | 30,535,460 | 4,082 | 121,957,369 | 14,899 | 957,753,206 | 9,853 | 797,749,569 | 64,283 | 3.08 | 9.27 | 6 | |
| 189,144,311 | 470 | 11,996,471 | 1,165 | 59,477,776 | 6,000 | 444,440,809 | 3,997 | 382,485,738 | 74,073 | 2.60 | 9.54 | 7 | |
| 587,532,003 | 1,398 | 48,255,320 | 4,411 | 173,382,897 | 20,684 | 1,417,872,544 | 13,558 | 1,178,667,354 | 68,549 | 2.84 | 9.49 | 8 | |
| 260,759,668 | 490 | 13,839,995 | 1,888 | 64,013,738 | 9,047 | 598,892,034 | 5,875 | 484,831,755 | 66,198 | 3.31 | 9.56 | 9 | |
| 206,829,625 | 563 | 18,846,286 | 1,779 | 77,196,378 | 7,812 | 527,779,007 | 5,049 | 442,059,583 | 67,560 | 3.10 | 9.56 | 10 | |
| 143,498,676 | 309 | 11,090,859 | 1,100 | 39,638,046 | 5,124 | 364,203,031 | 3,482 | 300,833,500 | 71,078 | 2.96 | 9.87 | 12 | |
| 145,546,359 | 1,053 | 13,665,035 | 1,119 | 24,659,650 | 5,039 | 312,816,907 | 2,985 | 252,239,819 | 62,079 | 4.32 | 10.15 | 13 | |
| 496,130,459 | 1,304 | 36,284,767 | 3,932 | 163,438,003 | 19,206 | 1,306,287,402 | 11,815 | 1,011,892,001 | 68,015 | 2.84 | 9.41 | 59 | |
| 254,836,788 | 609 | 13,051,502 | 1,664 | 59,386,643 | 8,608 | 566,348,647 | 5,524 | 491,317,277 | 65,793 | 3.16 | 9.10 | 60 | |
| 165,006,559 | 296 | 8,876,066 | 1,307 | 50,088,675 | 9,894 | 406,957,260 | 3,826 | 329,875,336 | 41,132 | 5.00 | 9.47 | 61 | |
| 121,284,437 | 345 | 7,522,320 | 968 | 35,093,567 | 7,352 | 331,735,228 | 3,175 | 282,306,004 | 45,122 | 6.92 | 11.22 | 15 | |
| 27,995,624 | 46 | 1,839,500 | 150 | 5,875,600 | 868 | 66,475,987 | 608 | 58,732,879 | 76,585 | 3.04 | 10.78 | 19 | |
| 22,874,406 | 161 | 7,164,036 | 152 | 7,021,361 | 765 | 65,814,211 | 560 | 55,668,532 | 86,032 | 3.77 | 11.87 | 28 | |
| 64,428,003 | 86 | 2,557,631 | 412 | 16,334,361 | 2,259 | 160,775,181 | 1,427 | 126,709,923 | 71,171 | 3.18 | 9.93 | 30 | |
| 49,217,984 | 89 | 2,041,947 | 420 | 15,923,163 | 2,231 | 153,402,035 | 1,358 | 119,111,736 | 68,759 | 3.56 | 10.47 | 31 | |
| 16,475,335 | 97 | 1,552,944 | 145 | 10,158,859 | 670 | 48,973,780 | 445 | 42,588,097 | 73,095 | 3.30 | 9.93 | 52 | |
| 27,887,412 | 37 | 1,396,285 | 59 | 3,927,493 | 556 | 54,482,308 | 349 | 39,838,902 | 97,990 | 1.11 | 6.43 | 302 | |
| 5,397,022,858 | 12,599 | 363,972,204 | 41,202 | 1,519,785,344 | 186,068 | 12,997,960,392 | 125,310 | 10,767,850,712 | 69,856 | 3.07 | 9.68 | | |
| 302,275,789 | 824 | 22,678,378 | 2,247 | 90,406,911 | 14,145 | 827,176,422 | 7,573 | 685,117,171 | 58,478 | 4.58 | 10.73 | | |
| 5,699,298,647 | 13,423 | 386,650,582 | 43,449 | 1,610,192,255 | 200,213 | 13,825,136,814 | 132,883 | 11,452,967,883 | 69,052 | 3.15 | 9.74 | | |
| 27,887,412 | 37 | 1,396,285 | 59 | 3,927,493 | 556 | 54,482,308 | 349 | 39,838,902 | 97,990 | 1.11 | 6.43 | | |
| 5,727,186,059 | 13,460 | 388,046,867 | 43,508 | 1,614,119,748 | 200,769 | 13,879,619,122 | 133,232 | 11,492,806,785 | 69,132 | 3.13 | 9.72 | | |

第29表 平成24年度 保険者別高額療養費負担状況

保険給付状況（高額療養費の状況(未就学児分再掲)）（一般+退職）

| No. | 保 険 者 名 | 未 就 学 児 分 (再 掲) | | | | | | | | | | |
|-----|---------|-----------------|-----------|-------|-----------|-----------|-----------|-----------|-----------|-------|------------|-------|
| | | 合 算 分 | | | | 単 独 分 | | | | | | |
| | | 多 数 該 当 分 | | そ の 他 | | 多 数 該 当 分 | | 長 期 疾 病 分 | | 入 院 分 | | そ の 他 |
| | | 件 数 | 高 額 療 養 費 | 件 数 | 高 額 療 養 費 | 件 数 | 高 額 療 養 費 | 件 数 | 高 額 療 養 費 | 件 数 | 高 額 療 養 費 | 件 数 |
| 1 | 下 関 市 | 3 | 81,652 | 8 | 343,384 | 7 | 146,020 | 0 | 0 | 62 | 3,201,976 | 3 |
| 2 | 宇 部 市 | 12 | 1,992,379 | 19 | 1,280,670 | 9 | 266,670 | 0 | 0 | 70 | 3,111,689 | 3 |
| 3 | 山 口 市 | 8 | 591,748 | 12 | 476,277 | 20 | 3,227,474 | 0 | 0 | 37 | 1,500,318 | 2 |
| 6 | 防 府 市 | 5 | 145,129 | 14 | 785,513 | 7 | 400,334 | 0 | 0 | 39 | 1,791,089 | 0 |
| 7 | 下 松 市 | 4 | 50,336 | 6 | 166,176 | 0 | 0 | 0 | 0 | 15 | 698,924 | 1 |
| 8 | 岩 国 市 | 1 | 28,824 | 8 | 352,426 | 2 | 21,600 | 0 | 0 | 38 | 2,696,336 | 7 |
| 9 | 山陽小野田市 | 2 | 264,772 | 2 | 11,361 | 11 | 759,414 | 0 | 0 | 16 | 1,125,768 | 1 |
| 10 | 光 市 | 0 | 335,719 | 3 | 158,874 | 0 | 0 | 0 | 0 | 16 | 389,625 | 0 |
| 12 | 柳 井 市 | 1 | 42,929 | 3 | 75,967 | 5 | 465,454 | 0 | 0 | 16 | 483,512 | 0 |
| 13 | 美 祢 市 | 0 | 0 | 1 | 41,433 | 0 | 0 | 0 | 0 | 3 | 244,621 | 0 |
| 59 | 周 南 市 | 0 | 0 | 2 | 429,797 | 7 | 138,810 | 0 | 0 | 31 | 1,532,782 | -1 |
| 60 | 萩 市 | 2 | 22,137 | 7 | 316,845 | 2 | 28,050 | 0 | 0 | 16 | 844,519 | 0 |
| 61 | 長 門 市 | 1 | 232,488 | 9 | 114,885 | 1 | 11,126 | 1 | 6,758 | 6 | 220,542 | 0 |
| 15 | 周防大島町 | 2 | 85,428 | 5 | 91,106 | 0 | 0 | 0 | 0 | 4 | 60,230 | 0 |
| 19 | 和 木 町 | 0 | 0 | 0 | 0 | 0 | 0 | 0 | 0 | 0 | 0 | 0 |
| 28 | 上 関 町 | 0 | 0 | 0 | 0 | 0 | 0 | 0 | 0 | 0 | 0 | 1 |
| 30 | 田 布 施 町 | 0 | 0 | 2 | 89,579 | 0 | 0 | 0 | 0 | 5 | 54,499 | 0 |
| 31 | 平 生 町 | 0 | 0 | 2 | 87,636 | 1 | 45,586 | 0 | 0 | 2 | 108,134 | 0 |
| 52 | 阿 武 町 | 3 | 25,980 | 0 | 0 | 0 | 0 | 0 | 0 | 0 | 0 | 0 |
| 302 | 医 師 国 保 | 0 | 0 | 0 | 0 | 0 | 0 | 0 | 0 | 4 | 213,759 | 0 |
| | 市 計 | 39 | 3,788,113 | 94 | 4,553,608 | 71 | 5,464,952 | 1 | 6,758 | 365 | 17,841,701 | 16 |
| | 町 計 | 5 | 111,408 | 9 | 268,321 | 1 | 45,586 | 0 | 0 | 11 | 222,863 | 1 |
| | 市 町 計 | 44 | 3,899,521 | 103 | 4,821,929 | 72 | 5,510,538 | 1 | 6,758 | 376 | 18,064,564 | 17 |
| | 組 合 計 | 0 | 0 | 0 | 0 | 0 | 0 | 0 | 0 | 4 | 213,759 | 0 |
| | 総 計 | 44 | 3,899,521 | 103 | 4,821,929 | 72 | 5,510,538 | 1 | 6,758 | 380 | 18,278,323 | 17 |

(一般+退職・未就学児分再掲) (その2)

(事業年報C+F表)

| 未 就 学 児 分 (再 掲) | | | | | | | | | No. |
|-----------------|-----------|------------|-----|------------|---------|--------------|-------|-----|-----|
| 単独分 | 他 法 併 用 分 | | 合 計 | | 諸 率 | | | | |
| その他 | 件 数 | 高額療養費 | 件 数 | 高額療養費 | 1 件当たり | 診療費に占める割合(%) | | | |
| 高額療養費 | | | | | 高額療養費 | 件 数 | 高額療養費 | | |
| 54,216 | 13 | 3,313,649 | 96 | 7,140,897 | 74,384 | 0.28 | 1.87 | 1 | |
| 21,412 | 24 | 4,496,246 | 137 | 11,169,066 | 81,526 | 0.64 | 3.86 | 2 | |
| 1,608 | 33 | 10,288,996 | 112 | 16,086,421 | 143,629 | 0.52 | 5.31 | 3 | |
| 0 | 35 | 5,737,144 | 100 | 8,859,209 | 88,592 | 0.69 | 3.98 | 6 | |
| 59,304 | 14 | 3,774,369 | 40 | 4,749,109 | 118,728 | 0.57 | 5.21 | 7 | |
| 122,870 | 54 | 10,011,206 | 110 | 13,233,262 | 120,302 | 0.49 | 4.75 | 8 | |
| 14,272 | 3 | 485,237 | 35 | 2,660,824 | 76,024 | 0.51 | 2.86 | 9 | |
| 0 | 2 | 682,396 | 21 | 1,566,614 | 74,601 | 0.31 | 2.32 | 10 | |
| 0 | 2 | 413,217 | 27 | 1,481,079 | 54,855 | 0.51 | 2.77 | 12 | |
| 0 | 0 | 0 | 4 | 286,054 | 71,514 | 0.21 | 1.57 | 13 | |
| -6,640 | 11 | 2,347,792 | 50 | 4,442,541 | 88,851 | 0.26 | 2.23 | 59 | |
| 0 | 7 | 2,117,661 | 34 | 3,329,212 | 97,918 | 0.52 | 4.66 | 60 | |
| 0 | 13 | 2,892,979 | 31 | 3,478,778 | 112,219 | 0.82 | 6.21 | 61 | |
| 0 | 3 | 495,737 | 14 | 732,501 | 52,322 | 0.57 | 2.30 | 15 | |
| 0 | 1 | 333,238 | 1 | 333,238 | 333,238 | 0.09 | 3.26 | 19 | |
| 39,340 | 0 | 0 | 1 | 39,340 | 39,340 | 0.31 | 1.40 | 28 | |
| 0 | 0 | 0 | 7 | 144,078 | 20,583 | 0.39 | 0.93 | 30 | |
| 0 | 4 | 205,144 | 9 | 446,500 | 49,611 | 0.55 | 3.10 | 31 | |
| 0 | 0 | 0 | 3 | 25,980 | 8,660 | 0.58 | 0.52 | 52 | |
| 0 | 7 | 1,562,789 | 11 | 1,776,548 | 161,504 | 0.54 | 5.17 | 302 | |
| 267,042 | 211 | 46,560,892 | 797 | 78,483,066 | 98,473 | 0.46 | 3.69 | | |
| 39,340 | 8 | 1,034,119 | 35 | 1,721,637 | 49,190 | 0.45 | 2.16 | | |
| 306,382 | 219 | 47,595,011 | 832 | 80,204,703 | 96,400 | 0.46 | 3.64 | | |
| 0 | 7 | 1,562,789 | 11 | 1,776,548 | 161,504 | 0.54 | 5.17 | | |
| 306,382 | 226 | 49,157,800 | 843 | 81,981,251 | 97,249 | 0.46 | 3.66 | | |

第29表 平成24年度 保険者別高額療養費負担状況

保険給付状況（高額療養費の状況(総数)）（一般）

| No. | 保 険 者 名 | 総 数 | | | | | | | | | |
|-----|---------|-----------|-------------|--------|-------------|-----------|---------------|-----------|---------------|--------|---------------|
| | | 合 算 分 | | | | 単 独 分 | | | | | |
| | | 多 数 該 当 分 | | そ の 他 | | 多 数 該 当 分 | | 長 期 疾 病 分 | | 入 院 分 | |
| | | 件 数 | 高 額 療 養 費 | 件 数 | 高 額 療 養 費 | 件 数 | 高 額 療 養 費 | 件 数 | 高 額 療 養 費 | 件 数 | 高 額 療 養 費 |
| 1 | 下 関 市 | 1,568 | 94,873,074 | 1,986 | 41,567,159 | 7,095 | 648,281,416 | 3,637 | 326,544,174 | 7,672 | 1,076,866,970 |
| 2 | 宇 部 市 | 1,533 | 77,309,580 | 4,245 | 60,910,308 | 4,064 | 340,639,601 | 1,901 | 175,516,668 | 4,679 | 640,368,418 |
| 3 | 山 口 市 | 983 | 32,351,116 | 1,326 | 23,100,373 | 4,179 | 375,651,536 | 1,278 | 136,532,789 | 4,260 | 589,369,271 |
| 6 | 防 府 市 | 943 | 35,269,282 | 1,250 | 18,648,379 | 2,240 | 186,116,407 | 1,507 | 110,932,680 | 2,740 | 348,916,843 |
| 7 | 下 松 市 | 270 | 14,560,443 | 1,060 | 11,892,434 | 983 | 87,441,984 | 467 | 49,298,609 | 1,195 | 172,422,168 |
| 8 | 岩 国 市 | 636 | 28,247,948 | 3,441 | 46,440,392 | 3,761 | 309,455,114 | 2,228 | 159,663,986 | 3,729 | 535,051,657 |
| 9 | 山陽小野田市 | 448 | 19,050,948 | 1,768 | 21,136,667 | 1,587 | 129,551,518 | 645 | 62,629,827 | 1,670 | 228,957,336 |
| 10 | 光 市 | 412 | 13,911,135 | 1,493 | 15,846,471 | 1,207 | 109,038,492 | 569 | 65,427,524 | 1,423 | 191,486,694 |
| 12 | 柳 井 市 | 398 | 11,266,208 | 605 | 9,558,905 | 1,108 | 93,537,999 | 268 | 32,268,445 | 980 | 129,862,219 |
| 13 | 美 祢 市 | 235 | 2,644,899 | 301 | 3,037,005 | 847 | 66,917,787 | 270 | 37,195,705 | 995 | 133,623,735 |
| 59 | 周 南 市 | 1,051 | 42,987,841 | 3,394 | 45,602,958 | 3,669 | 314,132,472 | 1,359 | 131,650,005 | 3,355 | 449,190,318 |
| 60 | 萩 市 | 294 | 8,690,037 | 1,656 | 17,392,336 | 1,470 | 120,083,107 | 614 | 63,206,107 | 1,778 | 233,620,032 |
| 61 | 長 門 市 | 1,056 | 15,471,168 | 4,057 | 13,889,702 | 1,067 | 87,099,620 | 363 | 46,406,500 | 1,239 | 151,016,074 |
| 15 | 周防大島町 | 614 | 9,428,808 | 2,901 | 9,654,394 | 1,163 | 104,984,953 | 261 | 27,418,084 | 842 | 111,935,140 |
| 19 | 和 木 町 | 58 | 1,246,541 | 130 | 1,629,789 | 179 | 18,013,709 | 75 | 5,254,827 | 140 | 24,545,115 |
| 28 | 上 関 町 | 21 | 1,627,486 | 5 | 106,858 | 226 | 18,785,102 | 49 | 7,014,752 | 136 | 22,529,255 |
| 30 | 田 布 施 町 | 0 | 0 | 530 | 9,669,153 | 500 | 41,998,637 | 130 | 12,999,088 | 441 | 57,458,781 |
| 31 | 平 生 町 | 234 | 8,416,131 | 278 | 3,115,026 | 481 | 40,328,393 | 249 | 24,746,620 | 335 | 43,880,016 |
| 52 | 阿 武 町 | 16 | 197,500 | 11 | 33,392 | 193 | 14,305,135 | 71 | 5,503,218 | 105 | 15,221,738 |
| 302 | 医 師 国 保 | 19 | 1,544,299 | 88 | 2,555,457 | 67 | 6,324,865 | 101 | 10,846,497 | 185 | 27,887,412 |
| | 市 計 | 9,827 | 396,633,679 | 26,582 | 329,023,089 | 33,277 | 2,867,947,053 | 15,106 | 1,397,273,019 | 35,715 | 4,880,751,735 |
| | 町 計 | 943 | 20,916,466 | 3,855 | 24,208,612 | 2,742 | 238,415,929 | 835 | 82,936,589 | 1,999 | 275,570,045 |
| | 市 町 計 | 10,770 | 417,550,145 | 30,437 | 353,231,701 | 36,019 | 3,106,362,982 | 15,941 | 1,480,209,608 | 37,714 | 5,156,321,780 |
| | 組 合 計 | 19 | 1,544,299 | 88 | 2,555,457 | 67 | 6,324,865 | 101 | 10,846,497 | 185 | 27,887,412 |
| | 総 計 | 10,789 | 419,094,444 | 30,525 | 355,787,158 | 36,086 | 3,112,687,847 | 16,042 | 1,491,056,105 | 37,899 | 5,184,209,192 |

(一般被保険者・総数) (その3)

(事業年報C表)

| 総 数 | | | | | | | | | | | | No. |
|--------|-------------|-----------|---------------|---------|----------------|-----------|----------------|--------|--------------|-------|-----|-----|
| 単 独 分 | | 他 法 併 用 分 | | 合 計 | | | | 諸 率 | | | | |
| そ の 他 | | | | | | 現物給付分(再掲) | | 1件当たり | 診療費に占める割合(%) | | | |
| 件 数 | 高額療養費 | 件 数 | 高額療養費 | 件 数 | 高額療養費 | 件 数 | 高額療養費 | 高額療養費 | 件 数 | 高額療養費 | | |
| 2,313 | 73,937,821 | 8,063 | 244,767,821 | 32,334 | 2,506,838,435 | 25,248 | 2,063,517,310 | 77,529 | 2.93 | 9.78 | 1 | |
| 1,289 | 39,811,913 | 5,082 | 220,544,732 | 22,793 | 1,555,101,220 | 14,976 | 1,275,060,459 | 68,227 | 3.38 | 9.99 | 2 | |
| 1,313 | 37,283,212 | 5,260 | 172,645,566 | 18,599 | 1,366,933,863 | 14,695 | 1,201,853,654 | 73,495 | 2.88 | 9.33 | 3 | |
| 956 | 28,050,335 | 4,026 | 112,855,473 | 13,662 | 840,789,399 | 9,003 | 699,582,363 | 61,542 | 3.14 | 9.10 | 6 | |
| 457 | 11,630,864 | 1,153 | 57,220,908 | 5,585 | 404,467,410 | 3,727 | 348,423,289 | 72,420 | 2.65 | 9.49 | 7 | |
| 1,316 | 45,695,732 | 4,384 | 170,145,919 | 19,495 | 1,294,700,748 | 12,876 | 1,084,176,443 | 66,412 | 2.92 | 9.45 | 8 | |
| 466 | 13,080,156 | 1,861 | 60,851,436 | 8,445 | 535,257,888 | 5,407 | 432,437,284 | 63,382 | 3.48 | 9.53 | 9 | |
| 545 | 18,175,720 | 1,746 | 72,617,409 | 7,395 | 486,503,445 | 4,774 | 412,229,602 | 65,788 | 3.19 | 9.56 | 10 | |
| 296 | 9,985,599 | 1,044 | 34,257,101 | 4,699 | 320,736,476 | 3,160 | 262,451,363 | 68,256 | 3.01 | 9.67 | 12 | |
| 1,025 | 12,596,341 | 1,117 | 24,136,549 | 4,790 | 280,152,021 | 2,829 | 223,428,570 | 58,487 | 4.47 | 9.95 | 13 | |
| 1,269 | 34,757,800 | 3,808 | 141,434,803 | 17,905 | 1,159,756,197 | 11,003 | 899,259,987 | 64,773 | 2.90 | 9.20 | 59 | |
| 575 | 11,883,778 | 1,653 | 57,360,584 | 8,040 | 512,235,981 | 5,150 | 445,379,549 | 63,711 | 3.25 | 9.04 | 60 | |
| 277 | 8,109,968 | 1,295 | 49,505,403 | 9,354 | 371,498,435 | 3,630 | 306,005,491 | 39,715 | 5.24 | 9.50 | 61 | |
| 340 | 7,368,735 | 964 | 34,439,386 | 7,085 | 305,229,500 | 2,997 | 258,851,827 | 43,081 | 7.28 | 11.17 | 15 | |
| 42 | 1,502,731 | 142 | 5,173,678 | 766 | 57,366,390 | 529 | 51,139,573 | 74,891 | 2.97 | 10.52 | 19 | |
| 158 | 6,987,691 | 151 | 6,866,840 | 746 | 63,917,984 | 546 | 54,076,816 | 85,681 | 3.84 | 11.89 | 28 | |
| 82 | 2,421,229 | 409 | 15,145,777 | 2,092 | 139,692,665 | 1,302 | 110,071,487 | 66,775 | 3.25 | 9.62 | 30 | |
| 87 | 2,012,955 | 407 | 14,811,161 | 2,071 | 137,310,302 | 1,266 | 107,322,497 | 66,301 | 3.65 | 10.38 | 31 | |
| 90 | 1,155,444 | 139 | 8,852,319 | 625 | 45,268,746 | 431 | 40,060,207 | 72,430 | 3.61 | 10.41 | 52 | |
| 37 | 1,396,285 | 59 | 3,927,493 | 556 | 54,482,308 | 349 | 39,838,902 | 97,990 | 1.11 | 6.43 | 302 | |
| 12,097 | 344,999,239 | 40,492 | 1,418,343,704 | 173,096 | 11,634,971,518 | 116,478 | 9,653,805,364 | 67,217 | 3.14 | 9.53 | | |
| 799 | 21,448,785 | 2,212 | 85,289,161 | 13,385 | 748,785,587 | 7,071 | 621,522,407 | 55,942 | 4.77 | 10.66 | | |
| 12,896 | 366,448,024 | 42,704 | 1,503,632,865 | 186,481 | 12,383,757,105 | 123,549 | 10,275,327,771 | 66,408 | 3.21 | 9.59 | | |
| 37 | 1,396,285 | 59 | 3,927,493 | 556 | 54,482,308 | 349 | 39,838,902 | 97,990 | 1.11 | 6.43 | | |
| 12,933 | 367,844,309 | 42,763 | 1,507,560,358 | 187,037 | 12,438,239,413 | 123,898 | 10,315,166,673 | 66,501 | 3.20 | 9.57 | | |

第29表 平成24年度 保険者別高額療養費負担状況

保険給付状況（高額療養費の状況(前期高齢者分再掲)）（一般）

| No. | 保 険 者 名 | 前 期 高 齢 者 分 (再 掲) | | | | | | | | | | |
|-----|---------|-------------------|-------------|--------|-------------|-----------|-------------|-----------|-------------|--------|---------------|--------|
| | | 合 算 分 | | | | 単 独 分 | | | | | | |
| | | 多 数 該 当 分 | | そ の 他 | | 多 数 該 当 分 | | 長 期 疾 病 分 | | 入 院 分 | | そ の 他 |
| | | 件 数 | 高 額 療 養 費 | 件 数 | 高 額 療 養 費 | 件 数 | 高 額 療 養 費 | 件 数 | 高 額 療 養 費 | 件 数 | 高 額 療 養 費 | 件 数 |
| 1 | 下 関 市 | 619 | 29,850,120 | 1,705 | 23,253,378 | 1,827 | 190,714,908 | 1,327 | 115,087,428 | 5,210 | 729,422,668 | 2,127 |
| 2 | 宇 部 市 | 734 | 38,387,252 | 3,923 | 41,470,524 | 1,192 | 110,140,835 | 829 | 78,125,754 | 3,102 | 434,400,277 | 1,167 |
| 3 | 山 口 市 | 665 | 15,745,612 | 1,206 | 17,264,510 | 1,134 | 108,982,563 | 540 | 50,516,670 | 2,884 | 408,298,933 | 1,234 |
| 6 | 防 府 市 | 605 | 14,333,110 | 1,212 | 12,636,827 | 650 | 58,131,427 | 458 | 28,556,147 | 1,792 | 236,354,523 | 879 |
| 7 | 下 松 市 | 145 | 6,815,930 | 1,009 | 10,009,792 | 262 | 26,491,092 | 286 | 31,555,545 | 774 | 115,345,735 | 421 |
| 8 | 岩 国 市 | 381 | 9,216,257 | 3,094 | 31,177,149 | 1,052 | 94,253,463 | 898 | 64,241,053 | 2,452 | 359,213,046 | 1,084 |
| 9 | 山陽小野田市 | 253 | 6,461,460 | 1,715 | 16,519,224 | 374 | 35,037,313 | 241 | 24,102,226 | 1,183 | 167,778,983 | 430 |
| 10 | 光 市 | 310 | 7,809,779 | 1,476 | 13,057,185 | 407 | 40,638,212 | 300 | 33,335,188 | 1,021 | 137,893,879 | 501 |
| 12 | 柳 井 市 | 202 | 3,786,195 | 553 | 6,280,915 | 245 | 21,128,888 | 138 | 16,411,733 | 654 | 86,283,722 | 265 |
| 13 | 美 祢 市 | 130 | 954,913 | 278 | 1,905,759 | 358 | 27,081,499 | 159 | 18,991,453 | 721 | 96,150,616 | 984 |
| 59 | 周 南 市 | 710 | 18,006,055 | 3,326 | 31,837,406 | 1,250 | 110,936,665 | 814 | 76,229,593 | 2,234 | 303,280,855 | 1,142 |
| 60 | 萩 市 | 210 | 3,453,466 | 1,584 | 12,375,989 | 409 | 34,905,149 | 212 | 18,760,369 | 1,246 | 161,489,598 | 514 |
| 61 | 長 門 市 | 544 | 4,067,988 | 3,825 | 9,254,860 | 324 | 25,519,769 | 88 | 11,883,234 | 845 | 99,204,221 | 254 |
| 15 | 周防大島町 | 442 | 4,357,191 | 2,790 | 7,935,294 | 349 | 36,133,772 | 99 | 9,095,116 | 626 | 81,914,189 | 312 |
| 19 | 和 木 町 | 33 | 711,101 | 100 | 1,156,735 | 94 | 8,660,029 | 34 | 2,608,304 | 97 | 14,374,675 | 30 |
| 28 | 上 関 町 | 3 | 19,922 | 3 | 35,901 | 66 | 5,773,319 | 12 | 1,363,341 | 84 | 11,464,383 | 114 |
| 30 | 田 布 施 町 | 0 | 0 | 461 | 5,428,210 | 126 | 10,301,740 | 104 | 9,634,851 | 285 | 39,754,388 | 70 |
| 31 | 平 生 町 | 150 | 2,944,620 | 243 | 2,070,687 | 105 | 8,607,382 | 105 | 8,191,242 | 227 | 30,038,480 | 82 |
| 52 | 阿 武 町 | 1 | 15 | 11 | 33,392 | 52 | 4,864,086 | 13 | 1,746,808 | 62 | 9,837,407 | 86 |
| 302 | 医 師 国 保 | 6 | 469,823 | 69 | 1,760,611 | 29 | 1,873,877 | 43 | 4,345,552 | 60 | 10,327,847 | 29 |
| | 市 計 | 5,508 | 158,888,137 | 24,906 | 227,043,518 | 9,484 | 883,961,783 | 6,290 | 567,796,393 | 24,118 | 3,335,117,056 | 11,002 |
| | 町 計 | 629 | 8,032,849 | 3,608 | 16,660,219 | 792 | 74,340,328 | 367 | 32,639,662 | 1,381 | 187,383,522 | 694 |
| | 市 町 計 | 6,137 | 166,920,986 | 28,514 | 243,703,737 | 10,276 | 958,302,111 | 6,657 | 600,436,055 | 25,499 | 3,522,500,578 | 11,696 |
| | 組 合 計 | 6 | 469,823 | 69 | 1,760,611 | 29 | 1,873,877 | 43 | 4,345,552 | 60 | 10,327,847 | 29 |
| | 総 計 | 6,143 | 167,390,809 | 28,583 | 245,464,348 | 10,305 | 960,175,988 | 6,700 | 604,781,607 | 25,559 | 3,532,828,425 | 11,725 |

(一般被保険者・前期高齢者分再掲) (その4)

(事業年報C表)

| 前 期 高 齢 者 分 (再 掲) | | | | | | | | No. |
|-------------------|-----------|-------------|---------|---------------|-----------|---------------|-------|-----|
| 単独分 | 他 法 併 用 分 | | 合 計 | | 諸 率 | | | |
| その他 | 件 数 | 高額療養費 | 件 数 | 高額療養費 | 1 件当たり | 診療費に占める割合 (%) | | |
| 高額療養費 | | | | | 高額療養費 | 件 数 | 高額療養費 | |
| 65,890,510 | 7,119 | 129,417,190 | 19,934 | 1,283,636,202 | 64,394.00 | 2.90 | 8.45 | 1 |
| 35,816,790 | 4,177 | 86,742,558 | 15,124 | 825,083,990 | 54,555.00 | 3.61 | 8.91 | 2 |
| 34,900,357 | 4,680 | 94,692,035 | 12,343 | 730,400,680 | 59,175.00 | 3.06 | 8.21 | 3 |
| 24,362,937 | 3,686 | 58,264,573 | 9,282 | 432,639,544 | 46,611.00 | 3.39 | 7.82 | 6 |
| 10,220,349 | 975 | 22,002,172 | 3,872 | 222,440,615 | 57,449.00 | 2.87 | 8.49 | 7 |
| 37,340,943 | 3,493 | 84,689,566 | 12,454 | 680,131,477 | 54,611.00 | 3.02 | 8.34 | 8 |
| 11,928,381 | 1,672 | 36,181,764 | 5,868 | 298,009,351 | 50,786.00 | 3.67 | 8.47 | 9 |
| 16,574,980 | 1,425 | 33,075,809 | 5,440 | 282,385,032 | 51,909.00 | 3.49 | 8.54 | 10 |
| 8,636,629 | 836 | 15,032,230 | 2,893 | 157,560,312 | 54,463.00 | 2.92 | 8.40 | 12 |
| 11,498,700 | 1,013 | 13,600,789 | 3,643 | 170,183,729 | 46,715.00 | 5.12 | 9.00 | 13 |
| 30,950,523 | 3,049 | 73,153,868 | 12,525 | 644,394,965 | 51,449.00 | 3.23 | 8.39 | 59 |
| 10,033,438 | 1,434 | 29,157,307 | 5,609 | 270,175,316 | 48,168.00 | 3.62 | 8.05 | 60 |
| 7,748,615 | 1,082 | 25,715,384 | 6,962 | 183,394,071 | 26,342.00 | 6.20 | 8.00 | 61 |
| 5,517,079 | 743 | 13,158,605 | 5,361 | 158,111,246 | 29,493.00 | 8.77 | 9.86 | 15 |
| 950,359 | 133 | 3,638,361 | 521 | 32,099,564 | 61,611.00 | 3.34 | 9.53 | 19 |
| 3,632,667 | 103 | 1,220,031 | 385 | 23,509,564 | 61,064.00 | 3.48 | 9.21 | 28 |
| 2,153,904 | 345 | 8,025,351 | 1,391 | 75,298,444 | 54,133.00 | 3.38 | 8.49 | 30 |
| 1,854,471 | 342 | 8,334,444 | 1,254 | 62,041,326 | 49,475.00 | 3.36 | 8.15 | 31 |
| 1,013,433 | 106 | 3,657,237 | 331 | 21,152,378 | 63,904.00 | 3.22 | 9.09 | 52 |
| 1,216,649 | 39 | 727,828 | 275 | 20,722,187 | 75,353.00 | 3.62 | 9.75 | 302 |
| 305,903,152 | 34,641 | 701,725,245 | 115,949 | 6,180,435,284 | 53,303.00 | 3.34 | 8.40 | |
| 15,121,913 | 1,772 | 38,034,029 | 9,243 | 372,212,522 | 40,270.00 | 5.23 | 9.13 | |
| 321,025,065 | 36,413 | 739,759,274 | 125,192 | 6,552,647,806 | 52,341.00 | 3.43 | 8.44 | |
| 1,216,649 | 39 | 727,828 | 275 | 20,722,187 | 75,353.00 | 3.62 | 9.75 | |
| 322,241,714 | 36,452 | 740,487,102 | 125,467 | 6,573,369,993 | 52,391.00 | 3.43 | 8.44 | |

第29表 平成24年度 保険者別高額療養費負担状況

保険給付状況（高額療養費の状況(70歳以上一般分再掲)）（一般）

| No. | 保 険 者 名 | 70 歳 以 上 一 般 分 (再 掲) | | | | | | | | | |
|-----|---------|----------------------|------------|--------|-------------|-----------|-----------|-----------|-------------|--------|---------------|
| | | 合 算 分 | | | | 単 独 分 | | | | | |
| | | 多 数 該 当 分 | | そ の 他 | | 多 数 該 当 分 | | 長 期 疾 病 分 | | 入 院 分 | |
| | | 件 数 | 高 額 療 養 費 | 件 数 | 高 額 療 養 費 | 件 数 | 高 額 療 養 費 | 件 数 | 高 額 療 養 費 | 件 数 | 高 額 療 養 費 |
| 1 | 下 関 市 | 10 | 182,707 | 1,476 | 13,172,337 | -1 | -913,934 | 351 | 25,545,760 | 3,279 | 405,613,206 |
| 2 | 宇 部 市 | 10 | 1,311,910 | 3,473 | 22,228,030 | 0 | 0 | 104 | 7,301,800 | 1,864 | 222,993,261 |
| 3 | 山 口 市 | 83 | 304,969 | 499 | 3,229,779 | 0 | 0 | 207 | 13,779,486 | 1,647 | 217,063,561 |
| 6 | 防 府 市 | 265 | 1,519,801 | 936 | 5,138,948 | 2 | 79,200 | 136 | 6,688,398 | 1,012 | 118,560,795 |
| 7 | 下 松 市 | 50 | 242,800 | 898 | 5,685,463 | 0 | 0 | 115 | 8,869,650 | 389 | 46,833,940 |
| 8 | 岩 国 市 | 154 | 726,757 | 2,809 | 20,846,925 | 0 | 0 | 108 | 8,745,758 | 1,494 | 193,390,613 |
| 9 | 山陽小野田市 | 131 | 402,216 | 1,625 | 9,625,694 | 0 | 0 | 109 | 8,104,984 | 744 | 95,652,887 |
| 10 | 光 市 | 170 | 1,342,804 | 1,273 | 7,634,133 | 9 | 165,365 | 123 | 9,211,954 | 519 | 65,012,881 |
| 12 | 柳 井 市 | 99 | 439,802 | 489 | 3,309,617 | 8 | 156,381 | 14 | 1,019,004 | 408 | 45,165,957 |
| 13 | 美 祢 市 | 79 | 272,721 | 235 | 1,073,911 | 27 | 268,597 | 86 | 5,726,900 | 430 | 52,524,210 |
| 59 | 周 南 市 | 362 | 2,739,785 | 2,857 | 17,223,210 | 0 | 0 | 244 | 17,657,872 | 1,219 | 151,743,654 |
| 60 | 萩 市 | 143 | 379,735 | 1,485 | 8,299,596 | 1 | 928 | 93 | 6,040,692 | 832 | 90,858,177 |
| 61 | 長 門 市 | 284 | 470,429 | 3,552 | 5,364,962 | 0 | 0 | 16 | 1,322,086 | 553 | 56,526,441 |
| 15 | 周防大島町 | 223 | 483,779 | 2,637 | 4,559,306 | 3 | 6,737 | 50 | 3,805,982 | 396 | 40,607,184 |
| 19 | 和 木 町 | 11 | 57,472 | 89 | 656,237 | 0 | 0 | 0 | 0 | 47 | 4,084,029 |
| 28 | 上 関 町 | 2 | 6,755 | 3 | 35,901 | 8 | 66,824 | 0 | 0 | 61 | 7,312,264 |
| 30 | 田 布 施 町 | 0 | 0 | 372 | 2,244,221 | 0 | 0 | 38 | 2,432,346 | 146 | 16,843,922 |
| 31 | 平 生 町 | 65 | 296,822 | 208 | 1,349,081 | 3 | 98,980 | 13 | 1,057,802 | 125 | 14,333,746 |
| 52 | 阿 武 町 | 1 | 15 | 11 | 33,392 | 12 | 87,682 | 13 | 1,746,808 | 41 | 5,745,274 |
| 302 | 医 師 国 保 | 0 | 0 | 21 | 75,197 | 0 | 0 | 0 | 0 | 9 | 984,014 |
| | 市 計 | 1,840 | 10,336,436 | 21,607 | 122,832,605 | 46 | -243,463 | 1,706 | 120,014,344 | 14,390 | 1,761,939,583 |
| | 町 計 | 302 | 844,843 | 3,320 | 8,878,138 | 26 | 260,223 | 114 | 9,042,938 | 816 | 88,926,419 |
| | 市 町 計 | 2,142 | 11,181,279 | 24,927 | 131,710,743 | 72 | 16,760 | 1,820 | 129,057,282 | 15,206 | 1,850,866,002 |
| | 組 合 計 | 0 | 0 | 21 | 75,197 | 0 | 0 | 0 | 0 | 9 | 984,014 |
| | 総 計 | 2,142 | 11,181,279 | 24,948 | 131,785,940 | 72 | 16,760 | 1,820 | 129,057,282 | 15,215 | 1,851,850,016 |

(一般被保険者・70歳以上一般分再掲) (その5)

(事業年報C表)

| 70歳以上一般分(再掲) | | | | | | | | | |
|--------------|-------------|-----------|-------------|--------|---------------|-----------|-----------------------|-----------|-----|
| 単 独 分 | | 他 法 併 用 分 | | 合 計 | | 諸 率 | | | No. |
| そ の 他 | | | | | | 1 件 当 た り | 診 療 費 に 占 め る 割 合 (%) | | |
| 件 数 | 高 額 療 養 費 | 件 数 | 高 額 療 養 費 | 件 数 | 高 額 療 養 費 | 高 額 療 養 費 | 件 数 | 高 額 療 養 費 | |
| 1,954 | 57,771,689 | 6,812 | 89,170,203 | 13,881 | 590,541,968 | 42,543 | 3.59 | 7.05 | 1 |
| 1,030 | 30,060,565 | 3,978 | 53,858,836 | 10,459 | 337,754,402 | 32,293 | 4.57 | 6.95 | 2 |
| 1,064 | 29,394,073 | 4,452 | 50,759,941 | 7,952 | 314,531,809 | 39,554 | 3.73 | 6.73 | 3 |
| 753 | 19,788,183 | 3,590 | 38,398,040 | 6,694 | 190,173,365 | 28,410 | 4.58 | 6.48 | 6 |
| 385 | 8,775,457 | 914 | 14,032,758 | 2,751 | 84,440,068 | 30,694 | 3.99 | 6.54 | 7 |
| 884 | 28,978,845 | 3,129 | 41,590,168 | 8,578 | 294,279,066 | 34,306 | 3.94 | 7.04 | 8 |
| 394 | 10,768,442 | 1,597 | 17,719,712 | 4,600 | 142,273,935 | 30,929 | 5.30 | 7.37 | 9 |
| 426 | 12,476,770 | 1,347 | 18,939,440 | 3,867 | 114,783,347 | 29,683 | 5.24 | 7.25 | 10 |
| 237 | 7,159,638 | 817 | 13,017,492 | 2,072 | 70,267,891 | 33,913 | 3.90 | 6.99 | 12 |
| 859 | 8,974,520 | 966 | 10,781,976 | 2,682 | 79,622,835 | 29,688 | 6.83 | 7.59 | 13 |
| 997 | 24,779,903 | 2,875 | 44,157,239 | 8,554 | 258,301,663 | 30,197 | 4.32 | 6.78 | 59 |
| 461 | 9,004,203 | 1,396 | 19,817,639 | 4,411 | 134,400,970 | 30,470 | 5.19 | 7.13 | 60 |
| 230 | 6,204,354 | 1,031 | 15,455,764 | 5,666 | 85,344,036 | 15,062 | 9.27 | 6.76 | 61 |
| 273 | 4,749,936 | 714 | 8,660,748 | 4,296 | 62,873,672 | 14,635 | 12.83 | 7.56 | 15 |
| 26 | 564,856 | 125 | 2,457,400 | 298 | 7,819,994 | 26,242 | 3.79 | 5.59 | 19 |
| 95 | 2,100,954 | 102 | 1,107,824 | 271 | 10,630,522 | 39,227 | 4.25 | 7.34 | 28 |
| 68 | 2,135,988 | 322 | 5,714,330 | 946 | 29,370,807 | 31,047 | 4.82 | 7.03 | 30 |
| 68 | 1,494,408 | 307 | 4,327,362 | 789 | 22,958,201 | 29,098 | 4.24 | 6.31 | 31 |
| 79 | 894,919 | 97 | 681,284 | 254 | 9,189,374 | 36,179 | 4.46 | 7.47 | 52 |
| 10 | 362,144 | 39 | 727,828 | 79 | 2,149,183 | 27,205 | 6.93 | 6.16 | 302 |
| 9,674 | 254,136,642 | 32,904 | 427,699,208 | 82,167 | 2,696,715,355 | 32,820 | 4.42 | 6.94 | |
| 609 | 11,941,061 | 1,667 | 22,948,948 | 6,854 | 142,842,570 | 20,841 | 7.48 | 7.07 | |
| 10,283 | 266,077,703 | 34,571 | 450,648,156 | 89,021 | 2,839,557,925 | 31,898 | 4.57 | 6.95 | |
| 10 | 362,144 | 39 | 727,828 | 79 | 2,149,183 | 27,205 | 6.93 | 6.16 | |
| 10,293 | 266,439,847 | 34,610 | 451,375,984 | 89,100 | 2,841,707,108 | 31,893 | 4.57 | 6.95 | |

第29表 平成24年度 保険者別高額療養費負担状況

保険給付状況（高額療養費の状況（70歳以上現役並み所得者分再掲））（一般）

| No. | 保 険 者 名 | 70 歳 以 上 現 役 並 み 所 得 者 分 (再 掲) | | | | | | | | | | |
|-----|---------|--------------------------------|-----------|-------|------------|-----------|------------|-----------|------------|-------|-------------|-------|
| | | 合 算 分 | | | | 単 独 分 | | | | | | |
| | | 多 数 該 当 分 | | そ の 他 | | 多 数 該 当 分 | | 長 期 疾 病 分 | | 入 院 分 | | そ の 他 |
| | | 件 数 | 高 額 療 養 費 | 件 数 | 高 額 療 養 費 | 件 数 | 高 額 療 養 費 | 件 数 | 高 額 療 養 費 | 件 数 | 高 額 療 養 費 | 件 数 |
| 1 | 下 関 市 | 22 | 1,070,579 | 58 | 1,524,127 | 23 | 3,705,112 | 57 | 6,101,259 | 150 | 23,460,705 | 48 |
| 2 | 宇 部 市 | 30 | 1,165,439 | 84 | 1,414,940 | 13 | 1,739,566 | 38 | 2,630,461 | 65 | 12,894,791 | 20 |
| 3 | 山 口 市 | 34 | 944,833 | 68 | 1,255,218 | 39 | 9,068,943 | 6 | 725,775 | 93 | 15,568,065 | 29 |
| 6 | 防 府 市 | 10 | 105,071 | 72 | 884,725 | 4 | 165,232 | 0 | 0 | 36 | 4,731,054 | 18 |
| 7 | 下 松 市 | 3 | 192,974 | 42 | 675,894 | 7 | 913,926 | 8 | 2,371,324 | 37 | 6,317,896 | 8 |
| 8 | 岩 国 市 | 35 | 1,371,295 | 106 | 2,865,294 | 14 | 1,777,782 | 0 | 0 | 84 | 17,464,494 | 51 |
| 9 | 山陽小野田市 | 9 | 404,101 | 53 | 676,084 | 11 | 713,211 | 0 | 0 | 37 | 4,946,566 | 14 |
| 10 | 光 市 | 28 | 569,747 | 101 | 1,583,701 | 23 | 3,973,898 | 8 | 1,273,291 | 64 | 13,298,932 | 19 |
| 12 | 柳 井 市 | 13 | 134,999 | 11 | 117,627 | 0 | 0 | 0 | 0 | 6 | 353,538 | 6 |
| 13 | 美 祿 市 | 12 | 66,834 | 6 | 61,585 | 8 | 1,155,917 | 0 | 0 | 10 | 1,140,719 | 80 |
| 59 | 周 南 市 | 37 | 846,229 | 128 | 2,255,180 | 36 | 4,373,556 | 0 | 0 | 78 | 11,753,449 | 31 |
| 60 | 萩 市 | 15 | 222,087 | 41 | 550,979 | 14 | 1,220,135 | 4 | 2,032,151 | 16 | 2,429,306 | 5 |
| 61 | 長 門 市 | 3 | 2,220 | 120 | 414,734 | 3 | 204,402 | 5 | 491,010 | 16 | 1,807,821 | 7 |
| 15 | 周防大島町 | 22 | 48,801 | 27 | 139,224 | 4 | 304,350 | 0 | 0 | 6 | 613,280 | 11 |
| 19 | 和 木 町 | 3 | 106,981 | 1 | 45,583 | 3 | 284,661 | 0 | 0 | 6 | 654,336 | 0 |
| 28 | 上 関 町 | 0 | 0 | 0 | 0 | 0 | 0 | 0 | 0 | 0 | 0 | 0 |
| 30 | 田 布 施 町 | 0 | 0 | 25 | 217,118 | 1 | 6,310 | 0 | 0 | 7 | 848,591 | 2 |
| 31 | 平 生 町 | 8 | 340,763 | 9 | 181,153 | 0 | 0 | 0 | 0 | 13 | 1,592,131 | 1 |
| 52 | 阿 武 町 | 0 | 0 | 0 | 0 | 0 | 0 | 0 | 0 | 0 | 0 | 0 |
| 302 | 医 師 国 保 | 3 | 248,972 | 39 | 600,785 | 0 | 0 | 15 | 1,938,360 | 26 | 4,241,754 | 17 |
| | 市 計 | 251 | 7,096,408 | 890 | 14,280,088 | 195 | 29,011,680 | 126 | 15,625,271 | 692 | 116,167,336 | 336 |
| | 町 計 | 33 | 496,545 | 62 | 583,078 | 8 | 595,321 | 0 | 0 | 32 | 3,708,338 | 14 |
| | 市 町 計 | 284 | 7,592,953 | 952 | 14,863,166 | 203 | 29,607,001 | 126 | 15,625,271 | 724 | 119,875,674 | 350 |
| | 組 合 計 | 3 | 248,972 | 39 | 600,785 | 0 | 0 | 15 | 1,938,360 | 26 | 4,241,754 | 17 |
| | 総 計 | 287 | 7,841,925 | 991 | 15,463,951 | 203 | 29,607,001 | 141 | 17,563,631 | 750 | 124,117,428 | 367 |

(一般被保険者・70歳以上現役並み所得者分再掲) (その6)

(事業年報C表)

| 70歳以上現役並み所得者分(再掲) | | | | | | | | | No. |
|-------------------|-------|-----------|-------|-------------|---------|--------------|-------|-----|-----|
| 単独分 | 他法併用分 | | 合計 | | 諸率 | | | | |
| その他 | 件数 | 高額療養費 | 件数 | 高額療養費 | 1件当たり | 診療費に占める割合(%) | | | |
| 高額療養費 | | | | | 高額療養費 | 件数 | 高額療養費 | | |
| 3,257,866 | 16 | 357,726 | 374 | 39,477,374 | 105,554 | 2.29 | 10.65 | 1 | |
| 610,587 | 13 | 706,722 | 263 | 21,162,506 | 80,466 | 2.79 | 10.53 | 2 | |
| 478,521 | 16 | 3,560,046 | 285 | 31,601,401 | 110,882 | 2.21 | 10.62 | 3 | |
| 230,031 | 6 | 434,677 | 146 | 6,550,790 | 44,868 | 2.10 | 5.40 | 6 | |
| 443,926 | 5 | 2,688 | 110 | 10,918,628 | 99,260 | 2.23 | 10.84 | 7 | |
| 2,497,242 | 17 | 417,184 | 307 | 26,393,291 | 85,972 | 2.39 | 10.50 | 8 | |
| 193,821 | 5 | 38,841 | 129 | 6,972,624 | 54,051 | 2.96 | 7.69 | 9 | |
| 557,760 | 10 | 68,280 | 253 | 21,325,609 | 84,291 | 2.75 | 10.39 | 10 | |
| 375,936 | 0 | 0 | 36 | 982,100 | 27,281 | 1.57 | 3.72 | 12 | |
| 872,839 | 0 | 0 | 116 | 3,297,894 | 28,430 | 13.23 | 14.86 | 13 | |
| 1,249,740 | 6 | 98,778 | 316 | 20,576,932 | 65,117 | 2.31 | 8.49 | 59 | |
| 78,756 | 10 | 39,762 | 105 | 6,573,176 | 62,602 | 3.48 | 9.35 | 60 | |
| 532,671 | 2 | 1,234,356 | 156 | 4,687,214 | 30,046 | 6.42 | 9.47 | 61 | |
| 86,709 | 1 | 32,950 | 71 | 1,225,314 | 17,258 | 6.74 | 6.19 | 15 | |
| 0 | 0 | 0 | 13 | 1,091,561 | 83,966 | 2.19 | 9.42 | 19 | |
| 0 | 0 | 0 | 0 | 0 | - | - | - | 28 | |
| 17,916 | 2 | 62,335 | 37 | 1,152,270 | 31,142 | 2.59 | 5.10 | 30 | |
| 31,350 | 0 | 0 | 31 | 2,145,397 | 69,206 | 2.56 | 9.35 | 31 | |
| 0 | 0 | 0 | 0 | 0 | - | - | - | 52 | |
| 720,297 | 0 | 0 | 100 | 7,750,168 | 77,502 | 3.87 | 11.40 | 302 | |
| 11,379,696 | 106 | 6,959,060 | 2,596 | 200,519,539 | 77,242 | 2.62 | 9.78 | | |
| 135,975 | 3 | 95,285 | 152 | 5,614,542 | 36,938 | 3.30 | 7.03 | | |
| 11,515,671 | 109 | 7,054,345 | 2,748 | 206,134,081 | 75,012 | 2.65 | 9.68 | | |
| 720,297 | 0 | 0 | 100 | 7,750,168 | 77,502 | 3.87 | 11.40 | | |
| 12,235,968 | 109 | 7,054,345 | 2,848 | 213,884,249 | 75,100 | 2.68 | 9.73 | | |

第29表 平成24年度 保険者別高額療養費負担状況

保険給付状況（高額療養費の状況（未就学児分再掲））（一般）

| No. | 保 険 者 名 | 未 就 学 児 分 (再 掲) | | | | | | | | | | |
|-----|---------|-----------------|-----------|-------|-----------|-----------|-----------|-----------|-----------|-------|------------|-------|
| | | 合 算 分 | | | | 単 独 分 | | | | | | |
| | | 多 数 該 当 分 | | そ の 他 | | 多 数 該 当 分 | | 長 期 疾 病 分 | | 入 院 分 | | そ の 他 |
| | | 件 数 | 高 額 療 養 費 | 件 数 | 高 額 療 養 費 | 件 数 | 高 額 療 養 費 | 件 数 | 高 額 療 養 費 | 件 数 | 高 額 療 養 費 | 件 数 |
| 1 | 下 関 市 | 3 | 81,652 | 8 | 343,384 | 7 | 146,020 | 0 | 0 | 61 | 3,188,276 | 3 |
| 2 | 宇 部 市 | 12 | 1,992,379 | 19 | 1,280,670 | 9 | 266,670 | 0 | 0 | 70 | 3,111,689 | 3 |
| 3 | 山 口 市 | 8 | 591,748 | 12 | 476,277 | 20 | 3,227,474 | 0 | 0 | 37 | 1,500,318 | 2 |
| 6 | 防 府 市 | 5 | 145,129 | 14 | 785,513 | 7 | 400,334 | 0 | 0 | 39 | 1,791,089 | 0 |
| 7 | 下 松 市 | 4 | 50,336 | 6 | 166,176 | 0 | 0 | 0 | 0 | 15 | 698,924 | 1 |
| 8 | 岩 国 市 | 1 | 28,824 | 8 | 352,426 | 2 | 21,600 | 0 | 0 | 38 | 2,696,336 | 7 |
| 9 | 山陽小野田市 | 2 | 264,772 | 2 | 11,361 | 11 | 759,414 | 0 | 0 | 16 | 1,125,768 | 1 |
| 10 | 光 市 | 0 | 335,719 | 3 | 158,874 | 0 | 0 | 0 | 0 | 16 | 389,625 | 0 |
| 12 | 柳 井 市 | 1 | 42,929 | 3 | 75,967 | 5 | 465,454 | 0 | 0 | 16 | 483,512 | 0 |
| 13 | 美 祿 市 | 0 | 0 | 1 | 41,433 | 0 | 0 | 0 | 0 | 3 | 244,621 | 0 |
| 59 | 周 南 市 | 0 | 0 | 2 | 429,797 | 7 | 138,810 | 0 | 0 | 31 | 1,532,782 | -1 |
| 60 | 萩 市 | 2 | 22,137 | 7 | 316,845 | 2 | 28,050 | 0 | 0 | 16 | 844,519 | 0 |
| 61 | 長 門 市 | 1 | 232,488 | 9 | 114,885 | 1 | 11,126 | 1 | 6,758 | 6 | 220,542 | 0 |
| 15 | 周防大島町 | 2 | 85,428 | 5 | 91,106 | 0 | 0 | 0 | 0 | 4 | 60,230 | 0 |
| 19 | 和 木 町 | 0 | 0 | 0 | 0 | 0 | 0 | 0 | 0 | 0 | 0 | 0 |
| 28 | 上 関 町 | 0 | 0 | 0 | 0 | 0 | 0 | 0 | 0 | 0 | 0 | 1 |
| 30 | 田 布 施 町 | 0 | 0 | 2 | 89,579 | 0 | 0 | 0 | 0 | 5 | 54,499 | 0 |
| 31 | 平 生 町 | 0 | 0 | 2 | 87,636 | 1 | 45,586 | 0 | 0 | 2 | 108,134 | 0 |
| 52 | 阿 武 町 | 0 | 0 | 0 | 0 | 0 | 0 | 0 | 0 | 0 | 0 | 0 |
| 302 | 医 師 国 保 | 0 | 0 | 0 | 0 | 0 | 0 | 0 | 0 | 4 | 213,759 | 0 |
| | 市 計 | 39 | 3,788,113 | 94 | 4,553,608 | 71 | 5,464,952 | 1 | 6,758 | 364 | 17,828,001 | 16 |
| | 町 計 | 2 | 85,428 | 9 | 268,321 | 1 | 45,586 | 0 | 0 | 11 | 222,863 | 1 |
| | 市 町 計 | 41 | 3,873,541 | 103 | 4,821,929 | 72 | 5,510,538 | 1 | 6,758 | 375 | 18,050,864 | 17 |
| | 組 合 計 | 0 | 0 | 0 | 0 | 0 | 0 | 0 | 0 | 4 | 213,759 | 0 |
| | 総 計 | 41 | 3,873,541 | 103 | 4,821,929 | 72 | 5,510,538 | 1 | 6,758 | 379 | 18,264,623 | 17 |

(一般・未就学児分再掲) (その7)

(事業年報C表)

| 未 就 学 児 分 (再 掲) | | | | | | | | | No. |
|-----------------|-----------|------------|-----|------------|---------|--------------|-------|-----|-----|
| 単独分 | 他 法 併 用 分 | | 合 計 | | 諸 率 | | | | |
| その他 | 件 数 | 高額療養費 | 件 数 | 高額療養費 | 1 件当たり | 診療費に占める割合(%) | | | |
| 高額療養費 | | | | | 高額療養費 | 件 数 | 高額療養費 | | |
| 54,216 | 13 | 3,313,649 | 95 | 7,127,197 | 75,023 | 0.28 | 1.88 | 1 | |
| 21,412 | 24 | 4,496,246 | 137 | 11,169,066 | 81,526 | 0.64 | 3.86 | 2 | |
| 1,608 | 33 | 10,288,996 | 112 | 16,086,421 | 143,629 | 0.52 | 5.32 | 3 | |
| 0 | 35 | 5,737,144 | 100 | 8,859,209 | 88,592 | 0.69 | 3.98 | 6 | |
| 59,304 | 14 | 3,774,369 | 40 | 4,749,109 | 118,728 | 0.57 | 5.21 | 7 | |
| 122,870 | 54 | 10,011,206 | 110 | 13,233,262 | 120,302 | 0.49 | 4.76 | 8 | |
| 14,272 | 3 | 485,237 | 35 | 2,660,824 | 76,024 | 0.52 | 2.87 | 9 | |
| 0 | 2 | 682,396 | 21 | 1,566,614 | 74,601 | 0.31 | 2.33 | 10 | |
| 0 | 2 | 413,217 | 27 | 1,481,079 | 54,855 | 0.51 | 2.77 | 12 | |
| 0 | 0 | 0 | 4 | 286,054 | 71,514 | 0.21 | 1.57 | 13 | |
| -6,640 | 11 | 2,347,792 | 50 | 4,442,541 | 88,851 | 0.26 | 2.24 | 59 | |
| 0 | 7 | 2,117,661 | 34 | 3,329,212 | 97,918 | 0.52 | 4.71 | 60 | |
| 0 | 13 | 2,892,979 | 31 | 3,478,778 | 112,219 | 0.82 | 6.21 | 61 | |
| 0 | 3 | 495,737 | 14 | 732,501 | 52,322 | 0.57 | 2.30 | 15 | |
| 0 | 1 | 333,238 | 1 | 333,238 | 333,238 | 0.09 | 3.26 | 19 | |
| 39,340 | 0 | 0 | 1 | 39,340 | 39,340 | 0.33 | 1.44 | 28 | |
| 0 | 0 | 0 | 7 | 144,078 | 20,583 | 0.39 | 0.93 | 30 | |
| 0 | 4 | 205,144 | 9 | 446,500 | 49,611 | 0.56 | 3.15 | 31 | |
| 0 | 0 | 0 | 0 | 0 | - | - | - | 52 | |
| 0 | 7 | 1,562,789 | 11 | 1,776,548 | 161,504 | 0.54 | 5.17 | 302 | |
| 267,042 | 211 | 46,560,892 | 796 | 78,469,366 | 98,580 | 0.46 | 3.70 | | |
| 39,340 | 8 | 1,034,119 | 32 | 1,695,657 | 52,989 | 0.42 | 2.20 | | |
| 306,382 | 219 | 47,595,011 | 828 | 80,165,023 | 96,818 | 0.46 | 3.65 | | |
| 0 | 7 | 1,562,789 | 11 | 1,776,548 | 161,504 | 0.54 | 5.17 | | |
| 306,382 | 226 | 49,157,800 | 839 | 81,941,571 | 97,666 | 0.46 | 3.67 | | |

第29表 平成24年度 保険者別高額療養費負担状況

保険給付状況（高額療養費の状況(総数)）（退職）

| No. | 保 険 者 名 | 総 数 | | | | | | | | | |
|-----|---------|-----------|------------|-------|------------|-----------|-------------|-----------|-------------|-------|-------------|
| | | 合 算 分 | | | | 単 独 分 | | | | | |
| | | 多 数 該 当 分 | | そ の 他 | | 多 数 該 当 分 | | 長 期 疾 病 分 | | 入 院 分 | |
| | | 件 数 | 高 額 療 養 費 | 件 数 | 高 額 療 養 費 | 件 数 | 高 額 療 養 費 | 件 数 | 高 額 療 養 費 | 件 数 | 高 額 療 養 費 |
| 1 | 下 関 市 | 270 | 17,856,678 | 91 | 7,357,968 | 661 | 67,833,516 | 853 | 81,693,277 | 709 | 114,190,267 |
| 2 | 宇 部 市 | 211 | 11,173,315 | 99 | 5,010,900 | 318 | 34,945,514 | 296 | 31,345,378 | 373 | 65,241,999 |
| 3 | 山 口 市 | 177 | 7,582,959 | 78 | 4,527,626 | 582 | 59,489,298 | 351 | 35,266,572 | 436 | 67,135,213 |
| 6 | 防 府 市 | 139 | 4,695,967 | 62 | 2,427,563 | 283 | 30,233,126 | 336 | 22,370,701 | 299 | 45,649,429 |
| 7 | 下 松 市 | 47 | 826,393 | 43 | 1,717,232 | 92 | 7,198,228 | 99 | 10,886,928 | 109 | 16,722,143 |
| 8 | 岩 国 市 | 86 | 5,923,586 | 61 | 4,022,523 | 374 | 33,856,218 | 220 | 21,092,557 | 339 | 52,480,346 |
| 9 | 山陽小野田市 | 30 | 1,959,300 | 29 | 1,716,285 | 137 | 14,215,366 | 138 | 10,018,722 | 217 | 31,802,332 |
| 10 | 光 市 | 26 | 2,469,949 | 20 | 1,117,920 | 119 | 10,369,122 | 78 | 6,726,105 | 123 | 15,342,931 |
| 12 | 柳 井 市 | 33 | 930,195 | 18 | 431,242 | 109 | 9,570,098 | 109 | 12,412,358 | 87 | 13,636,457 |
| 13 | 美 祿 市 | 21 | 1,064,283 | 7 | 324,973 | 88 | 12,672,206 | 37 | 5,089,005 | 66 | 11,922,624 |
| 59 | 周 南 市 | 103 | 5,143,987 | 84 | 4,480,204 | 428 | 42,548,943 | 184 | 23,887,763 | 343 | 46,940,141 |
| 60 | 萩 市 | 31 | 1,668,151 | 31 | 1,490,710 | 192 | 14,648,778 | 116 | 11,894,488 | 153 | 21,216,756 |
| 61 | 長 門 市 | 188 | 2,936,835 | 83 | 1,800,306 | 89 | 11,750,649 | 33 | 3,631,180 | 116 | 13,990,485 |
| 15 | 周防大島町 | 24 | 216,911 | 28 | 853,975 | 58 | 4,900,076 | 86 | 10,377,703 | 62 | 9,349,297 |
| 19 | 和 木 町 | 3 | 23,049 | 2 | 36,350 | 15 | 1,236,561 | 52 | 3,324,437 | 18 | 3,450,509 |
| 28 | 上 関 町 | 0 | 0 | 0 | 0 | 0 | 0 | 13 | 1,220,210 | 2 | 345,151 |
| 30 | 田 布 施 町 | 0 | 0 | 14 | 1,119,192 | 31 | 3,883,477 | 66 | 7,785,639 | 49 | 6,969,222 |
| 31 | 平 生 町 | 15 | 1,453,197 | 7 | 369,080 | 35 | 2,410,015 | 45 | 5,380,479 | 43 | 5,337,968 |
| 52 | 阿 武 町 | 4 | 53,262 | 3 | 5,839 | 15 | 688,296 | 0 | 0 | 10 | 1,253,597 |
| | 市 計 | 1,362 | 64,231,598 | 706 | 36,425,452 | 3,472 | 349,331,062 | 2,850 | 276,315,034 | 3,370 | 516,271,123 |
| | 町 計 | 46 | 1,746,419 | 54 | 2,384,436 | 154 | 13,118,425 | 262 | 28,088,468 | 184 | 26,705,744 |
| | 市 町 計 | 1,408 | 65,978,017 | 760 | 38,809,888 | 3,626 | 362,449,487 | 3,112 | 304,403,502 | 3,554 | 542,976,867 |

(退職被保険者等・総数) (その8)

(事業年報F表)

| 総 数 | | | | | | | | | | | | No. |
|-------|------------|-----------|-------------|--------|---------------|-----------|---------------|---------|--------------|-------|----|-----|
| 単 独 分 | | 他 法 併 用 分 | | 合 計 | | | | 諸 率 | | | | |
| そ の 他 | | | | | | 現物給付分(再掲) | | 1件当たり | 診療費に占める割合(%) | | | |
| 件 数 | 高額療養費 | 件 数 | 高額療養費 | 件 数 | 高額療養費 | 件 数 | 高額療養費 | 高額療養費 | 件 数 | 高額療養費 | | |
| 66 | 2,591,452 | 174 | 26,485,590 | 2,824 | 318,008,748 | 2,166 | 263,625,374 | 112,609 | 2.91 | 12.68 | 1 | |
| 44 | 1,332,101 | 91 | 10,566,669 | 1,432 | 159,615,876 | 961 | 133,979,882 | 111,464 | 2.40 | 11.58 | 2 | |
| 64 | 2,573,944 | 85 | 11,535,791 | 1,773 | 188,111,403 | 1,300 | 157,862,101 | 106,098 | 2.73 | 11.47 | 3 | |
| 62 | 2,485,125 | 56 | 9,101,896 | 1,237 | 116,963,807 | 850 | 98,167,206 | 94,554 | 2.50 | 10.77 | 6 | |
| 13 | 365,607 | 12 | 2,256,868 | 415 | 39,973,399 | 270 | 34,062,449 | 96,321 | 2.08 | 10.08 | 7 | |
| 82 | 2,559,588 | 27 | 3,236,978 | 1,189 | 123,171,796 | 682 | 94,490,911 | 103,593 | 1.96 | 9.93 | 8 | |
| 24 | 759,839 | 27 | 3,162,302 | 602 | 63,634,146 | 468 | 52,394,471 | 105,705 | 1.96 | 9.86 | 9 | |
| 18 | 670,566 | 33 | 4,578,969 | 417 | 41,275,562 | 275 | 29,829,981 | 98,982 | 2.05 | 9.52 | 10 | |
| 13 | 1,105,260 | 56 | 5,380,945 | 425 | 43,466,555 | 322 | 38,382,137 | 102,274 | 2.58 | 11.67 | 12 | |
| 28 | 1,068,694 | 2 | 523,101 | 249 | 32,664,886 | 156 | 28,811,249 | 131,184 | 2.61 | 12.30 | 13 | |
| 35 | 1,526,967 | 124 | 22,003,200 | 1,301 | 146,531,205 | 812 | 112,632,014 | 112,630 | 2.27 | 11.54 | 59 | |
| 34 | 1,167,724 | 11 | 2,026,059 | 568 | 54,112,666 | 374 | 45,937,728 | 95,269 | 2.23 | 9.67 | 60 | |
| 19 | 766,098 | 12 | 583,272 | 540 | 35,458,825 | 196 | 23,869,845 | 65,664 | 2.77 | 9.14 | 61 | |
| 5 | 153,585 | 4 | 654,181 | 267 | 26,505,728 | 178 | 23,454,177 | 99,272 | 2.97 | 11.74 | 15 | |
| 4 | 336,769 | 8 | 701,922 | 102 | 9,109,597 | 79 | 7,593,306 | 89,310 | 3.66 | 12.78 | 19 | |
| 3 | 176,345 | 1 | 154,521 | 19 | 1,896,227 | 14 | 1,591,716 | 99,801 | 2.21 | 11.33 | 28 | |
| 4 | 136,402 | 3 | 1,188,584 | 167 | 21,082,516 | 125 | 16,638,436 | 126,243 | 2.46 | 12.58 | 30 | |
| 2 | 28,992 | 13 | 1,112,002 | 160 | 16,091,733 | 92 | 11,789,239 | 100,573 | 2.68 | 11.30 | 31 | |
| 7 | 397,500 | 6 | 1,306,540 | 45 | 3,705,034 | 14 | 2,527,890 | 82,334 | 1.52 | 6.35 | 52 | |
| 502 | 18,972,965 | 710 | 101,441,640 | 12,972 | 1,362,988,874 | 8,832 | 1,114,045,348 | 105,072 | 2.44 | 11.19 | | |
| 25 | 1,229,593 | 35 | 5,117,750 | 760 | 78,390,835 | 502 | 63,594,764 | 103,146 | 2.68 | 11.49 | | |
| 527 | 20,202,558 | 745 | 106,559,390 | 13,732 | 1,441,379,709 | 9,334 | 1,177,640,112 | 104,965 | 2.46 | 11.20 | | |

第29表 平成24年度 保険者別高額療養費負担状況

保険給付状況（高額療養費の状況(未就学児分再掲)）（退職）

| No. | 保 険 者 名 | 未 就 学 児 分 (再 掲) | | | | | | | | | | |
|-----|---------|-----------------|-----------|-------|-----------|-----------|-----------|-----------|-----------|-------|-----------|-------|
| | | 合 算 分 | | | | 単 独 分 | | | | | | |
| | | 多 数 該 当 分 | | そ の 他 | | 多 数 該 当 分 | | 長 期 疾 病 分 | | 入 院 分 | | そ の 他 |
| | | 件 数 | 高 額 療 養 費 | 件 数 | 高 額 療 養 費 | 件 数 | 高 額 療 養 費 | 件 数 | 高 額 療 養 費 | 件 数 | 高 額 療 養 費 | 件 数 |
| 1 | 下 関 市 | 0 | 0 | 0 | 0 | 0 | 0 | 0 | 0 | 1 | 13,700 | 0 |
| 2 | 宇 部 市 | 0 | 0 | 0 | 0 | 0 | 0 | 0 | 0 | 0 | 0 | 0 |
| 3 | 山 口 市 | 0 | 0 | 0 | 0 | 0 | 0 | 0 | 0 | 0 | 0 | 0 |
| 6 | 防 府 市 | 0 | 0 | 0 | 0 | 0 | 0 | 0 | 0 | 0 | 0 | 0 |
| 7 | 下 松 市 | 0 | 0 | 0 | 0 | 0 | 0 | 0 | 0 | 0 | 0 | 0 |
| 8 | 岩 国 市 | 0 | 0 | 0 | 0 | 0 | 0 | 0 | 0 | 0 | 0 | 0 |
| 9 | 山陽小野田市 | 0 | 0 | 0 | 0 | 0 | 0 | 0 | 0 | 0 | 0 | 0 |
| 10 | 光 市 | 0 | 0 | 0 | 0 | 0 | 0 | 0 | 0 | 0 | 0 | 0 |
| 12 | 柳 井 市 | 0 | 0 | 0 | 0 | 0 | 0 | 0 | 0 | 0 | 0 | 0 |
| 13 | 美 祢 市 | 0 | 0 | 0 | 0 | 0 | 0 | 0 | 0 | 0 | 0 | 0 |
| 59 | 周 南 市 | 0 | 0 | 0 | 0 | 0 | 0 | 0 | 0 | 0 | 0 | 0 |
| 60 | 萩 市 | 0 | 0 | 0 | 0 | 0 | 0 | 0 | 0 | 0 | 0 | 0 |
| 61 | 長 門 市 | 0 | 0 | 0 | 0 | 0 | 0 | 0 | 0 | 0 | 0 | 0 |
| 15 | 周防大島町 | 0 | 0 | 0 | 0 | 0 | 0 | 0 | 0 | 0 | 0 | 0 |
| 19 | 和 木 町 | 0 | 0 | 0 | 0 | 0 | 0 | 0 | 0 | 0 | 0 | 0 |
| 28 | 上 関 町 | 0 | 0 | 0 | 0 | 0 | 0 | 0 | 0 | 0 | 0 | 0 |
| 30 | 田 布 施 町 | 0 | 0 | 0 | 0 | 0 | 0 | 0 | 0 | 0 | 0 | 0 |
| 31 | 平 生 町 | 0 | 0 | 0 | 0 | 0 | 0 | 0 | 0 | 0 | 0 | 0 |
| 52 | 阿 武 町 | 3 | 25,980 | 0 | 0 | 0 | 0 | 0 | 0 | 0 | 0 | 0 |
| | 市 計 | 0 | 0 | 0 | 0 | 0 | 0 | 0 | 0 | 1 | 13,700 | 0 |
| | 町 計 | 3 | 25,980 | 0 | 0 | 0 | 0 | 0 | 0 | 0 | 0 | 0 |
| | 市 町 計 | 3 | 25,980 | 0 | 0 | 0 | 0 | 0 | 0 | 1 | 13,700 | 0 |

(退職被保険者等・未就学児分再掲) (その9)

(事業年報F表)

| 未 就 学 児 分 (再 掲) | | | | | | | | No. |
|-----------------|-----------|-------|-----|--------|-----------|-----------------------|-------|-----|
| 単独分 | 他 法 併 用 分 | | 合 計 | | 諸 率 | | | |
| その他 | 件 数 | 高額療養費 | 件 数 | 高額療養費 | 1 件 当 た り | 診 療 費 に 占 め る 割 合 (%) | | |
| 高額療養費 | | | | | 高額療養費 | 件 数 | 高額療養費 | |
| 0 | 0 | 0 | 1 | 13,700 | 13,700 | 0.56 | 1.09 | 1 |
| 0 | 0 | 0 | 0 | 0 | | | | 2 |
| 0 | 0 | 0 | 0 | 0 | | | | 3 |
| 0 | 0 | 0 | 0 | 0 | | | | 6 |
| 0 | 0 | 0 | 0 | 0 | | | | 7 |
| 0 | 0 | 0 | 0 | 0 | | | | 8 |
| 0 | 0 | 0 | 0 | 0 | | | | 9 |
| 0 | 0 | 0 | 0 | 0 | | | | 10 |
| 0 | 0 | 0 | 0 | 0 | | | | 12 |
| 0 | 0 | 0 | 0 | 0 | | | | 13 |
| 0 | 0 | 0 | 0 | 0 | | | | 59 |
| 0 | 0 | 0 | 0 | 0 | | | | 60 |
| 0 | 0 | 0 | 0 | 0 | | | | 61 |
| 0 | 0 | 0 | 0 | 0 | | | | 15 |
| 0 | 0 | 0 | 0 | 0 | | | | 19 |
| 0 | 0 | 0 | 0 | 0 | | | | 28 |
| 0 | 0 | 0 | 0 | 0 | | | | 30 |
| 0 | 0 | 0 | 0 | 0 | | | | 31 |
| 0 | 0 | 0 | 3 | 25,980 | 8,660 | 2.88 | 1.15 | 52 |
| 0 | 0 | 0 | 1 | 13,700 | 13,700 | 0.21 | 0.36 | |
| 0 | 0 | 0 | 3 | 25,980 | 8,660 | 1.69 | 0.99 | |
| 0 | 0 | 0 | 4 | 39,680 | 9,920 | 0.60 | 0.61 | |

第29表 平成24年度 保険者別高額療養費負担状況

高額療養費一般高額分（審査確定）（一般＋退職）

| No. | 保険者名 | 件数 | 費用額 | 一部負担金 | 保険者負担分 | 高額療養費 | 被保険者負担分 |
|-----|--------|---------|----------------|----------------|----------------|---------------|---------------|
| 1 | 下関市 | 22,928 | 10,312,353,010 | 2,555,819,599 | 7,625,006,958 | 1,920,728,207 | 635,091,392 |
| 2 | 宇部市 | 13,740 | 6,376,433,394 | 1,584,958,413 | 4,691,680,367 | 1,202,265,572 | 382,692,841 |
| 3 | 山口市 | 14,375 | 6,380,128,250 | 1,601,562,109 | 4,697,102,486 | 1,189,066,009 | 412,496,100 |
| 6 | 防府市 | 8,090 | 3,625,130,680 | 906,936,695 | 2,671,304,801 | 669,461,126 | 237,475,569 |
| 7 | 下松市 | 3,440 | 1,709,177,680 | 431,682,175 | 1,251,750,955 | 323,110,324 | 108,571,851 |
| 8 | 岩国市 | 11,427 | 5,434,834,180 | 1,321,873,968 | 4,002,953,700 | 1,002,284,787 | 319,589,181 |
| 9 | 山陽小野田市 | 5,092 | 2,259,535,360 | 558,957,980 | 1,673,911,359 | 412,331,831 | 146,626,149 |
| 10 | 光市 | 4,402 | 2,037,764,230 | 501,928,013 | 1,499,152,479 | 370,135,503 | 131,792,510 |
| 12 | 柳井市 | 3,105 | 1,385,624,440 | 342,138,419 | 1,018,493,874 | 256,152,697 | 85,985,722 |
| 13 | 美祢市 | 2,679 | 1,179,763,720 | 286,327,686 | 878,067,461 | 209,955,109 | 76,372,577 |
| 59 | 周南市 | 10,275 | 4,674,187,430 | 1,147,004,148 | 3,436,334,553 | 856,374,797 | 290,629,351 |
| 60 | 萩市 | 4,794 | 2,248,104,980 | 558,947,941 | 1,662,230,935 | 416,216,682 | 142,731,259 |
| 61 | 長門市 | 3,430 | 1,545,761,150 | 376,083,625 | 1,142,093,588 | 279,837,656 | 96,245,969 |
| 15 | 周防大島町 | 2,828 | 1,288,724,470 | 322,031,385 | 942,818,045 | 244,510,217 | 77,521,168 |
| 19 | 和木町 | 481 | 245,213,970 | 64,988,848 | 177,677,032 | 50,153,615 | 14,835,233 |
| 28 | 上関町 | 499 | 246,695,530 | 61,755,603 | 180,348,046 | 47,522,351 | 14,233,252 |
| 30 | 田布施町 | 1,231 | 573,836,230 | 144,948,699 | 420,142,412 | 107,618,196 | 37,330,503 |
| 31 | 平生町 | 1,064 | 487,689,970 | 120,704,382 | 357,472,241 | 88,984,637 | 31,719,745 |
| 52 | 阿武町 | 374 | 190,120,410 | 48,499,915 | 138,238,486 | 37,084,879 | 11,415,036 |
| 302 | 医師国保 | 248 | 167,218,670 | 45,075,452 | 120,128,017 | 28,992,405 | 16,083,047 |
| | 市計 | 107,777 | 49,168,798,504 | 12,174,220,771 | 36,250,083,516 | 9,107,920,300 | 3,066,300,471 |
| | 町計 | 6,477 | 3,032,280,580 | 762,928,832 | 2,216,696,262 | 575,873,895 | 187,054,937 |
| | 市町計 | 114,254 | 52,201,079,084 | 12,937,149,603 | 38,466,779,778 | 9,683,794,195 | 3,253,355,408 |
| | 組合計 | 248 | 167,218,670 | 45,075,452 | 120,128,017 | 28,992,405 | 16,083,047 |
| | 総計 | 114,502 | 52,368,297,754 | 12,982,225,055 | 38,586,907,795 | 9,712,786,600 | 3,269,438,455 |

(注) 使用数値は「国民健康保険診療報酬及び高額療養費確定額通知書」(様式診第3)より。値は訪問看護療養費を含む。

(現物給付) (その10)

(平成24年2月診療分～平成25年1月診療分累計)

| 他法負担分 | 1 件 当 た り | | 療養の給付等に占める割合(%) | | | 高額療養費全体に占める割合(%) | | No. |
|-------------|-----------|---------|-----------------|-------|-------|------------------|-------|-----|
| | 費 用 額 | 高額療養費 | 件 数 | 費 用 額 | 高額療養費 | 件 数 | 高額療養費 | |
| 131,526,453 | 449,771 | 83,772 | 1.91 | 36.66 | 6.83 | 65.21 | 67.99 | 1 |
| 99,794,614 | 464,078 | 87,501 | 1.87 | 37.64 | 7.10 | 56.72 | 70.11 | 2 |
| 81,463,655 | 443,835 | 82,718 | 2.02 | 39.18 | 7.30 | 70.56 | 76.47 | 3 |
| 46,889,184 | 448,100 | 82,752 | 1.67 | 35.10 | 6.48 | 54.30 | 69.90 | 6 |
| 25,744,550 | 496,854 | 93,927 | 1.49 | 36.69 | 6.94 | 57.33 | 72.70 | 7 |
| 110,006,512 | 475,613 | 87,712 | 1.57 | 36.36 | 6.71 | 55.25 | 70.69 | 8 |
| 26,666,021 | 443,742 | 80,976 | 1.86 | 36.08 | 6.58 | 56.28 | 68.85 | 9 |
| 36,683,738 | 462,918 | 84,083 | 1.74 | 36.89 | 6.70 | 56.35 | 70.13 | 10 |
| 24,992,147 | 446,256 | 82,497 | 1.80 | 37.56 | 6.94 | 60.60 | 70.33 | 12 |
| 15,368,573 | 440,375 | 78,371 | 2.30 | 38.27 | 6.81 | 53.17 | 67.12 | 13 |
| 90,848,729 | 454,909 | 83,345 | 1.52 | 33.69 | 6.17 | 53.50 | 65.56 | 59 |
| 26,926,104 | 468,941 | 86,820 | 1.76 | 36.12 | 6.69 | 55.69 | 73.49 | 60 |
| 27,583,937 | 450,659 | 81,585 | 1.73 | 35.96 | 6.51 | 34.67 | 68.76 | 61 |
| 23,875,040 | 455,702 | 86,460 | 2.66 | 43.57 | 8.27 | 38.47 | 73.71 | 15 |
| 2,548,090 | 509,800 | 104,269 | 1.69 | 39.77 | 8.13 | 55.41 | 75.45 | 19 |
| 4,591,881 | 494,380 | 95,235 | 2.46 | 44.51 | 8.57 | 65.23 | 72.21 | 28 |
| 8,745,119 | 466,155 | 87,423 | 1.73 | 35.43 | 6.64 | 54.49 | 66.94 | 30 |
| 9,513,347 | 458,355 | 83,632 | 1.70 | 33.28 | 6.07 | 47.69 | 58.01 | 31 |
| 3,382,009 | 508,343 | 99,157 | 1.84 | 38.54 | 7.52 | 55.82 | 75.72 | 52 |
| 2,015,201 | 674,269 | 116,905 | 0.49 | 19.74 | 3.42 | 44.60 | 53.21 | 302 |
| 744,494,217 | 456,209 | 84,507 | 1.78 | 36.62 | 6.78 | 57.92 | 70.07 | |
| 52,655,486 | 468,161 | 88,911 | 2.10 | 39.34 | 7.47 | 45.79 | 69.62 | |
| 797,149,703 | 456,886 | 84,757 | 1.80 | 36.77 | 6.82 | 57.07 | 70.04 | |
| 2,015,201 | 674,269 | 116,905 | 0.49 | 19.74 | 3.42 | 44.60 | 53.21 | |
| 799,164,904 | 457,357 | 84,826 | 1.79 | 36.67 | 6.80 | 57.03 | 69.98 | |

第29表 平成24年度 保険者別高額療養費負担状況

高額療養費長期高額疾病分（審査確定）（一般+退職）

| No. | 保険者名 | 件数 | 費用額 | 一部負担金 | 保険者負担分 | 高額療養費 | 被保険者負担分 |
|-----|--------|--------|---------------|---------------|---------------|---------------|-------------|
| 1 | 下関市 | 4,490 | 1,566,932,360 | 447,577,351 | 1,111,360,532 | 408,237,451 | 39,339,900 |
| 2 | 宇部市 | 2,197 | 776,070,680 | 217,326,897 | 547,420,376 | 206,862,046 | 10,464,851 |
| 3 | 山口市 | 1,629 | 653,563,680 | 179,779,888 | 465,414,319 | 171,799,361 | 7,980,527 |
| 6 | 防府市 | 1,746 | 502,357,240 | 135,273,276 | 355,470,157 | 129,347,083 | 5,926,193 |
| 7 | 下松市 | 566 | 236,184,540 | 62,768,459 | 170,339,003 | 60,185,537 | 2,582,922 |
| 8 | 岩国市 | 2,139 | 679,039,700 | 189,666,048 | 480,217,596 | 177,170,185 | 12,495,863 |
| 9 | 山陽小野田市 | 783 | 283,853,470 | 77,265,005 | 203,284,921 | 72,648,549 | 4,616,456 |
| 10 | 光市 | 647 | 279,482,020 | 75,299,731 | 200,858,391 | 72,153,629 | 3,146,102 |
| 12 | 柳井市 | 377 | 163,452,150 | 46,210,891 | 114,996,007 | 44,680,803 | 1,530,088 |
| 13 | 美祢市 | 306 | 162,127,200 | 44,312,210 | 116,782,490 | 42,284,710 | 2,027,500 |
| 59 | 周南市 | 1,543 | 604,660,810 | 163,208,637 | 433,296,503 | 155,584,307 | 7,624,330 |
| 60 | 萩市 | 730 | 286,451,470 | 79,791,076 | 203,997,875 | 75,100,595 | 4,690,481 |
| 61 | 長門市 | 396 | 182,940,340 | 52,847,680 | 128,807,660 | 50,037,680 | 2,810,000 |
| 15 | 周防大島町 | 347 | 144,729,260 | 39,669,257 | 103,463,473 | 37,795,787 | 1,873,470 |
| 19 | 和木町 | 127 | 32,830,880 | 9,254,124 | 22,981,616 | 8,579,264 | 674,860 |
| 28 | 上関町 | 61 | 29,187,270 | 8,378,481 | 20,431,089 | 8,146,181 | 232,300 |
| 30 | 田布施町 | 196 | 80,503,000 | 21,825,130 | 57,758,273 | 20,784,727 | 1,040,403 |
| 31 | 平生町 | 294 | 111,282,170 | 31,609,586 | 78,325,165 | 30,127,099 | 1,482,487 |
| 52 | 阿武町 | 71 | 23,838,740 | 6,053,218 | 17,625,522 | 5,503,218 | 550,000 |
| 302 | 医師国保 | 101 | 41,654,990 | 12,425,107 | 29,158,493 | 10,846,497 | 1,578,610 |
| | 市計 | 17,549 | 6,377,115,660 | 1,771,327,149 | 4,532,245,830 | 1,666,091,936 | 105,235,213 |
| | 町計 | 1,096 | 422,371,320 | 116,789,796 | 300,585,138 | 110,936,276 | 5,853,520 |
| | 市町計 | 18,645 | 6,799,486,980 | 1,888,116,945 | 4,832,830,968 | 1,777,028,212 | 111,088,733 |
| | 組合計 | 101 | 41,654,990 | 12,425,107 | 29,158,493 | 10,846,497 | 1,578,610 |
| | 総計 | 18,746 | 6,841,141,970 | 1,900,542,052 | 4,861,989,461 | 1,787,874,709 | 112,667,343 |

(注) 使用数値は「国民健康保険診療報酬及び高額療養費確定額通知書」(様式診第3)より。値は訪問看護療養費を含む。

(現物給付で長期高額疾病分) (その11)

(平成24年2月診療分～平成25年1月診療分累計)

| 他法負担分 | 1 件 当 た り | | 療養の給付等に占める割合(%) | | | 高額療養費全体に占める割合(%) | | No. |
|------------|-----------|---------|-----------------|-------|-------|------------------|-------|-----|
| | 費 用 額 | 高額療養費 | 件 数 | 費 用 額 | 高額療養費 | 件 数 | 高額療養費 | |
| 7,994,477 | 348,983 | 90,921 | 0.37 | 5.57 | 1.45 | 12.77 | 14.45 | 1 |
| 11,323,407 | 353,241 | 94,157 | 0.30 | 4.58 | 1.22 | 9.07 | 12.06 | 2 |
| 8,369,473 | 401,205 | 105,463 | 0.23 | 4.01 | 1.05 | 8.00 | 11.05 | 3 |
| 11,613,807 | 287,719 | 74,082 | 0.36 | 4.86 | 1.25 | 11.72 | 13.51 | 6 |
| 3,077,078 | 417,287 | 106,335 | 0.25 | 5.07 | 1.29 | 9.43 | 13.54 | 7 |
| 9,156,056 | 317,457 | 82,829 | 0.29 | 4.54 | 1.19 | 10.34 | 12.50 | 8 |
| 3,303,544 | 362,520 | 92,782 | 0.29 | 4.53 | 1.16 | 8.65 | 12.13 | 9 |
| 3,323,898 | 431,966 | 111,520 | 0.26 | 5.06 | 1.31 | 8.28 | 13.67 | 10 |
| 2,245,252 | 433,560 | 118,517 | 0.22 | 4.43 | 1.21 | 7.36 | 12.27 | 12 |
| 1,032,500 | 529,827 | 138,185 | 0.26 | 5.26 | 1.37 | 6.07 | 13.52 | 13 |
| 8,155,670 | 391,873 | 100,832 | 0.23 | 4.36 | 1.12 | 8.03 | 11.91 | 59 |
| 2,662,519 | 392,399 | 102,878 | 0.27 | 4.60 | 1.21 | 8.48 | 13.26 | 60 |
| 1,285,000 | 461,971 | 126,358 | 0.20 | 4.26 | 1.16 | 4.00 | 12.30 | 61 |
| 1,596,530 | 417,087 | 108,922 | 0.33 | 4.89 | 1.28 | 4.72 | 11.39 | 15 |
| 595,140 | 258,511 | 67,553 | 0.44 | 5.32 | 1.39 | 14.63 | 12.91 | 19 |
| 377,700 | 478,480 | 133,544 | 0.30 | 5.27 | 1.47 | 7.97 | 12.38 | 28 |
| 919,597 | 410,730 | 106,045 | 0.28 | 4.97 | 1.28 | 8.68 | 12.93 | 30 |
| 1,347,419 | 378,511 | 102,473 | 0.47 | 7.59 | 2.06 | 13.18 | 19.64 | 31 |
| 160,000 | 335,757 | 77,510 | 0.35 | 4.83 | 1.12 | 10.60 | 11.24 | 52 |
| 71,390 | 412,426 | 107,391 | 0.20 | 4.92 | 1.28 | 18.17 | 19.91 | 302 |
| 73,542,681 | 363,389 | 94,939 | 0.29 | 4.75 | 1.24 | 9.43 | 12.82 | |
| 4,996,386 | 385,375 | 101,219 | 0.35 | 5.48 | 1.44 | 7.75 | 13.41 | |
| 78,539,067 | 364,682 | 95,309 | 0.29 | 4.79 | 1.25 | 9.31 | 12.85 | |
| 71,390 | 412,426 | 107,391 | 0.20 | 4.92 | 1.28 | 18.17 | 19.91 | |
| 78,610,457 | 364,939 | 95,374 | 0.29 | 4.79 | 1.25 | 9.34 | 12.88 | |

第29表 平成24年度 保険者別高額療養費負担状況

高額療養費一般高額分（審査確定）（一般）

| No. | 保険者名 | 件数 | 費用額 | 一部負担金 | 保険者負担分 | 高額療養費 | 被保険者負担分 |
|-----|--------|---------|----------------|----------------|----------------|---------------|---------------|
| 1 | 下関市 | 21,699 | 9,537,491,020 | 2,333,317,347 | 7,082,603,581 | 1,749,657,489 | 583,659,858 |
| 2 | 宇部市 | 13,113 | 5,938,628,274 | 1,459,067,447 | 4,385,216,782 | 1,104,141,175 | 354,926,272 |
| 3 | 山口市 | 13,473 | 5,848,461,650 | 1,447,001,841 | 4,324,932,031 | 1,074,637,408 | 372,364,433 |
| 6 | 防府市 | 7,588 | 3,291,885,430 | 810,438,757 | 2,438,033,133 | 595,952,294 | 214,486,463 |
| 7 | 下松市 | 3,269 | 1,602,408,920 | 400,228,196 | 1,177,012,823 | 299,924,452 | 100,303,744 |
| 8 | 岩国市 | 10,986 | 5,127,592,080 | 1,231,305,598 | 3,787,884,226 | 934,503,939 | 296,801,659 |
| 9 | 山陽小野田市 | 4,771 | 2,064,809,000 | 502,418,282 | 1,537,602,907 | 370,767,202 | 131,651,080 |
| 10 | 光市 | 4,209 | 1,930,027,840 | 470,975,900 | 1,423,737,011 | 348,433,398 | 122,542,502 |
| 12 | 柳井市 | 2,890 | 1,259,330,010 | 308,047,211 | 930,087,774 | 229,956,614 | 78,090,597 |
| 13 | 美祢市 | 2,569 | 1,092,662,080 | 260,442,208 | 817,096,318 | 188,999,653 | 71,442,555 |
| 59 | 周南市 | 9,661 | 4,277,323,610 | 1,036,303,007 | 3,158,529,886 | 769,133,670 | 267,169,337 |
| 60 | 萩市 | 4,569 | 2,107,865,820 | 517,379,777 | 1,564,063,523 | 385,532,903 | 131,846,874 |
| 61 | 長門市 | 3,278 | 1,454,099,580 | 349,507,446 | 1,077,930,489 | 261,088,074 | 88,419,372 |
| 15 | 周防大島町 | 2,738 | 1,231,884,510 | 305,447,156 | 903,030,073 | 231,641,219 | 73,805,937 |
| 19 | 和木町 | 454 | 225,490,480 | 59,178,001 | 163,870,589 | 45,884,746 | 13,293,255 |
| 28 | 上関町 | 497 | 244,758,480 | 61,259,916 | 178,992,111 | 47,062,064 | 14,197,852 |
| 30 | 田布施町 | 1,172 | 528,813,550 | 131,512,695 | 388,626,536 | 97,072,399 | 34,440,296 |
| 31 | 平生町 | 1,017 | 454,502,270 | 111,731,213 | 334,240,851 | 82,575,877 | 29,155,336 |
| 52 | 阿武町 | 360 | 177,963,630 | 45,343,534 | 129,728,740 | 34,556,989 | 10,786,545 |
| 302 | 医師国保 | 248 | 167,218,670 | 45,075,452 | 120,128,017 | 28,992,405 | 16,083,047 |
| | 市計 | 102,075 | 45,532,585,314 | 11,126,433,017 | 33,704,730,484 | 8,312,728,271 | 2,813,704,746 |
| | 町計 | 6,238 | 2,863,412,920 | 714,472,515 | 2,098,488,900 | 538,793,294 | 175,679,221 |
| | 市町計 | 108,313 | 48,395,998,234 | 11,840,905,532 | 35,803,219,384 | 8,851,521,565 | 2,989,383,967 |
| | 組合計 | 248 | 167,218,670 | 45,075,452 | 120,128,017 | 28,992,405 | 16,083,047 |
| | 総計 | 108,561 | 48,563,216,904 | 11,885,980,984 | 35,923,347,401 | 8,880,513,970 | 3,005,467,014 |

(注) 使用数値は「国民健康保険診療報酬及び高額療養費確定額通知書」(様式診第3)より。値は訪問看護療養費を含む。

(一般被保険者分の現物給付) (その12)

(平成24年2月診療分～平成25年1月診療分累計)

| 他法負担分 | 1 件 当 た り | | 療養の給付等に占める割合(%) | | | 高額療養費全体に占める割合(%) | | No. |
|-------------|-----------|---------|-----------------|-------|-------|------------------|-------|-----|
| | 費用額 | 高額療養費 | 件数 | 費用額 | 高額療養費 | 件数 | 高額療養費 | |
| 121,570,092 | 439,536 | 80,633 | 1.97 | 37.22 | 6.83 | 67.11 | 69.80 | 1 |
| 94,344,045 | 452,881 | 84,202 | 1.94 | 38.15 | 7.09 | 57.53 | 71.00 | 2 |
| 76,527,778 | 434,088 | 79,762 | 2.08 | 39.94 | 7.34 | 72.44 | 78.62 | 3 |
| 43,413,540 | 433,828 | 78,539 | 1.74 | 35.62 | 6.45 | 55.54 | 70.88 | 6 |
| 25,167,901 | 490,183 | 91,748 | 1.55 | 37.60 | 7.04 | 58.53 | 74.15 | 7 |
| 108,402,256 | 466,739 | 85,063 | 1.64 | 37.41 | 6.82 | 56.35 | 72.18 | 8 |
| 24,787,811 | 432,783 | 77,713 | 1.97 | 36.76 | 6.60 | 56.49 | 69.27 | 9 |
| 35,314,929 | 458,548 | 82,783 | 1.81 | 37.92 | 6.85 | 56.92 | 71.62 | 10 |
| 21,195,025 | 435,754 | 79,570 | 1.85 | 37.97 | 6.93 | 61.50 | 71.70 | 12 |
| 15,123,554 | 425,326 | 73,569 | 2.40 | 38.79 | 6.71 | 53.63 | 67.46 | 13 |
| 82,490,717 | 442,741 | 79,612 | 1.56 | 33.93 | 6.10 | 53.96 | 66.32 | 59 |
| 26,422,520 | 461,341 | 84,380 | 1.85 | 37.21 | 6.81 | 56.83 | 75.26 | 60 |
| 26,661,645 | 443,594 | 79,649 | 1.84 | 37.19 | 6.68 | 35.04 | 70.28 | 61 |
| 23,407,281 | 449,921 | 84,602 | 2.81 | 45.09 | 8.48 | 38.65 | 75.89 | 15 |
| 2,441,890 | 496,675 | 101,068 | 1.76 | 41.35 | 8.41 | 59.27 | 79.99 | 19 |
| 4,506,453 | 492,472 | 94,692 | 2.56 | 45.53 | 8.75 | 66.62 | 73.63 | 28 |
| 8,674,319 | 451,206 | 82,826 | 1.82 | 36.41 | 6.68 | 56.02 | 69.49 | 30 |
| 8,530,206 | 446,905 | 81,196 | 1.79 | 34.36 | 6.24 | 49.11 | 60.14 | 31 |
| 2,891,356 | 494,343 | 95,992 | 2.08 | 40.92 | 7.95 | 57.60 | 76.34 | 52 |
| 2,015,201 | 674,269 | 116,905 | 0.49 | 19.74 | 3.42 | 44.60 | 53.21 | 302 |
| 701,421,813 | 446,070 | 81,437 | 1.85 | 37.30 | 6.81 | 58.97 | 71.45 | |
| 50,451,505 | 459,027 | 86,373 | 2.22 | 40.76 | 7.67 | 46.60 | 71.96 | |
| 751,873,318 | 446,816 | 81,722 | 1.87 | 37.49 | 6.86 | 58.08 | 71.48 | |
| 2,015,201 | 674,269 | 116,905 | 0.49 | 19.74 | 3.42 | 44.60 | 53.21 | |
| 753,888,519 | 447,336 | 81,802 | 1.86 | 37.37 | 6.83 | 58.04 | 71.40 | |

第29表 平成24年度 保険者別高額療養費負担状況

高額療養費長期高額疾病分（審査確定）（一般）

| No. | 保険者名 | 件数 | 費用額 | 一部負担金 | 保険者負担分 | 高額療養費 | 被保険者負担分 |
|-----|--------|--------|---------------|---------------|---------------|---------------|------------|
| 1 | 下関市 | 3,706 | 1,293,892,650 | 366,945,309 | 920,232,735 | 334,235,538 | 32,709,771 |
| 2 | 宇部市 | 1,901 | 661,719,420 | 184,596,519 | 467,374,494 | 175,516,668 | 9,079,851 |
| 3 | 山口市 | 1,319 | 540,078,830 | 147,338,635 | 385,974,924 | 140,853,906 | 6,484,729 |
| 6 | 防府市 | 1,473 | 431,788,020 | 115,910,010 | 306,071,703 | 110,906,317 | 5,003,693 |
| 7 | 下松市 | 467 | 196,594,780 | 51,361,549 | 142,626,171 | 49,298,609 | 2,062,940 |
| 8 | 岩国市 | 1,951 | 608,416,020 | 169,398,944 | 430,781,020 | 157,863,081 | 11,535,863 |
| 9 | 山陽小野田市 | 645 | 245,857,730 | 66,733,783 | 176,687,903 | 62,629,827 | 4,103,956 |
| 10 | 光市 | 581 | 259,813,400 | 69,671,745 | 187,090,357 | 66,913,043 | 2,758,702 |
| 12 | 柳井市 | 268 | 118,444,290 | 33,346,033 | 83,490,505 | 32,268,445 | 1,077,588 |
| 13 | 美祢市 | 270 | 143,963,850 | 38,988,205 | 104,068,145 | 37,195,705 | 1,792,500 |
| 59 | 周南市 | 1,364 | 521,025,350 | 139,012,113 | 374,751,681 | 132,353,669 | 6,658,444 |
| 60 | 萩市 | 622 | 244,220,180 | 67,661,689 | 174,435,972 | 63,511,208 | 4,150,481 |
| 61 | 長門市 | 363 | 169,269,740 | 48,784,000 | 119,238,240 | 46,406,500 | 2,377,500 |
| 15 | 周防大島町 | 261 | 107,270,250 | 28,868,084 | 77,242,166 | 27,418,084 | 1,450,000 |
| 19 | 和木町 | 75 | 20,016,090 | 5,749,827 | 14,011,263 | 5,254,827 | 495,000 |
| 28 | 上関町 | 49 | 25,015,840 | 7,187,252 | 17,511,088 | 7,014,752 | 172,500 |
| 30 | 田布施町 | 130 | 52,350,870 | 13,664,088 | 38,051,782 | 12,999,088 | 665,000 |
| 31 | 平生町 | 249 | 91,847,240 | 25,969,237 | 64,720,714 | 24,746,620 | 1,222,617 |
| 52 | 阿武町 | 71 | 23,838,740 | 6,053,218 | 17,625,522 | 5,503,218 | 550,000 |
| 302 | 医師国保 | 101 | 41,654,990 | 12,425,107 | 29,158,493 | 10,846,497 | 1,578,610 |
| | 市計 | 14,930 | 5,435,084,260 | 1,499,748,534 | 3,872,823,850 | 1,409,952,516 | 89,796,018 |
| | 町計 | 835 | 320,339,030 | 87,491,706 | 229,162,535 | 82,936,589 | 4,555,117 |
| | 市町計 | 15,765 | 5,755,423,290 | 1,587,240,240 | 4,101,986,385 | 1,492,889,105 | 94,351,135 |
| | 組合計 | 101 | 41,654,990 | 12,425,107 | 29,158,493 | 10,846,497 | 1,578,610 |
| | 総計 | 15,866 | 5,797,078,280 | 1,599,665,347 | 4,131,144,878 | 1,503,735,602 | 95,929,745 |

(注) 使用数値は「国民健康保険診療報酬及び高額療養費確定額通知書」(様式診第3)より。値は訪問看護療養費を含む。

(一般分被保険者分の現物給付で長期高額疾病分) (その13)

(平成24年2月診療分～平成25年1月診療分累計)

| 他法負担分 | 1 件 当 た り | | 療養の給付等に占める割合(%) | | | 高額療養費全体に占める割合(%) | | No. |
|------------|-----------|---------|-----------------|------|-------|------------------|-------|-----|
| | 費用額 | 高額療養費 | 件数 | 費用額 | 高額療養費 | 件数 | 高額療養費 | |
| 6,714,606 | 349,135 | 90,188 | 0.34 | 5.05 | 1.30 | 11.46 | 13.33 | 1 |
| 9,748,407 | 348,090 | 92,329 | 0.28 | 4.25 | 1.13 | 8.34 | 11.29 | 2 |
| 6,765,271 | 409,461 | 106,788 | 0.20 | 3.69 | 0.96 | 7.09 | 10.30 | 3 |
| 9,806,307 | 293,135 | 75,293 | 0.34 | 4.67 | 1.20 | 10.78 | 13.19 | 6 |
| 2,607,060 | 420,974 | 105,564 | 0.22 | 4.61 | 1.16 | 8.36 | 12.19 | 7 |
| 8,236,056 | 311,848 | 80,914 | 0.29 | 4.44 | 1.15 | 10.01 | 12.19 | 8 |
| 2,436,044 | 381,175 | 97,101 | 0.27 | 4.38 | 1.12 | 7.64 | 11.70 | 9 |
| 3,051,298 | 447,183 | 115,169 | 0.25 | 5.10 | 1.31 | 7.86 | 13.75 | 10 |
| 1,607,752 | 441,956 | 120,405 | 0.17 | 3.57 | 0.97 | 5.70 | 10.06 | 12 |
| 907,500 | 533,199 | 137,762 | 0.25 | 5.11 | 1.32 | 5.64 | 13.28 | 13 |
| 7,261,556 | 381,983 | 97,033 | 0.22 | 4.13 | 1.05 | 7.62 | 11.41 | 59 |
| 2,122,519 | 392,637 | 102,108 | 0.25 | 4.31 | 1.12 | 7.74 | 12.40 | 60 |
| 1,247,500 | 466,308 | 127,842 | 0.20 | 4.33 | 1.19 | 3.88 | 12.49 | 61 |
| 1,160,000 | 410,997 | 105,050 | 0.27 | 3.93 | 1.00 | 3.68 | 8.98 | 15 |
| 255,000 | 266,881 | 70,064 | 0.29 | 3.67 | 0.96 | 9.79 | 9.16 | 19 |
| 317,500 | 510,527 | 143,158 | 0.25 | 4.65 | 1.30 | 6.57 | 10.97 | 28 |
| 635,000 | 402,699 | 99,993 | 0.20 | 3.60 | 0.90 | 6.21 | 9.31 | 30 |
| 1,157,289 | 368,864 | 99,384 | 0.44 | 6.94 | 1.87 | 12.02 | 18.02 | 31 |
| 160,000 | 335,757 | 77,510 | 0.41 | 5.48 | 1.27 | 11.36 | 12.16 | 52 |
| 71,390 | 412,426 | 107,391 | 0.20 | 4.92 | 1.28 | 18.17 | 19.91 | 302 |
| 62,511,876 | 364,038 | 94,438 | 0.27 | 4.45 | 1.16 | 8.63 | 12.12 | |
| 3,684,789 | 383,640 | 99,325 | 0.30 | 4.56 | 1.18 | 6.24 | 11.08 | |
| 66,196,665 | 365,076 | 94,696 | 0.27 | 4.46 | 1.16 | 8.45 | 12.06 | |
| 71,390 | 412,426 | 107,391 | 0.20 | 4.92 | 1.28 | 18.17 | 19.91 | |
| 66,268,055 | 365,377 | 94,777 | 0.27 | 4.46 | 1.16 | 8.48 | 12.09 | |

第29表 平成24年度 保険者別高額療養費負担状況

高額療養費一般高額分（審査確定）（退職）

| No. | 保険者名 | 件数 | 費用額 | 一部負担金 | 保険者負担分 | 高額療養費 | 被保険者負担分 |
|-----|--------|-------|---------------|---------------|---------------|-------------|-------------|
| 1 | 下関市 | 1,229 | 774,861,990 | 222,502,252 | 542,403,377 | 171,070,718 | 51,431,534 |
| 2 | 宇部市 | 627 | 437,805,120 | 125,890,966 | 306,463,585 | 98,124,397 | 27,766,569 |
| 3 | 山口市 | 902 | 531,666,600 | 154,560,268 | 372,170,455 | 114,428,601 | 40,131,667 |
| 6 | 防府市 | 502 | 333,245,250 | 96,497,938 | 233,271,668 | 73,508,832 | 22,989,106 |
| 7 | 下松市 | 171 | 106,768,760 | 31,453,979 | 74,738,132 | 23,185,872 | 8,268,107 |
| 8 | 岩国市 | 441 | 307,242,100 | 90,568,370 | 215,069,474 | 67,780,848 | 22,787,522 |
| 9 | 山陽小野田市 | 321 | 194,726,360 | 56,539,698 | 136,308,452 | 41,564,629 | 14,975,069 |
| 10 | 光市 | 193 | 107,736,390 | 30,952,113 | 75,415,468 | 21,702,105 | 9,250,008 |
| 12 | 柳井市 | 215 | 126,294,430 | 34,091,208 | 88,406,100 | 26,196,083 | 7,895,125 |
| 13 | 美祢市 | 110 | 87,101,640 | 25,885,478 | 60,971,143 | 20,955,456 | 4,930,022 |
| 59 | 周南市 | 614 | 396,863,820 | 110,701,141 | 277,804,667 | 87,241,127 | 23,460,014 |
| 60 | 萩市 | 225 | 140,239,160 | 41,568,164 | 98,167,412 | 30,683,779 | 10,884,385 |
| 61 | 長門市 | 152 | 91,661,570 | 26,576,179 | 64,163,099 | 18,749,582 | 7,826,597 |
| 15 | 周防大島町 | 90 | 56,839,960 | 16,584,229 | 39,787,972 | 12,868,998 | 3,715,231 |
| 19 | 和木町 | 27 | 19,723,490 | 5,810,847 | 13,806,443 | 4,268,869 | 1,541,978 |
| 28 | 上関町 | 2 | 1,937,050 | 495,687 | 1,355,935 | 460,287 | 35,400 |
| 30 | 田布施町 | 59 | 45,022,680 | 13,436,004 | 31,515,876 | 10,545,797 | 2,890,207 |
| 31 | 平生町 | 47 | 33,187,700 | 8,973,169 | 23,231,390 | 6,408,760 | 2,564,409 |
| 52 | 阿武町 | 14 | 12,156,780 | 3,156,381 | 8,509,746 | 2,527,890 | 628,491 |
| | 市計 | 5,702 | 3,636,213,190 | 1,047,787,754 | 2,545,353,032 | 795,192,029 | 252,595,725 |
| | 町計 | 239 | 168,867,660 | 48,456,317 | 118,207,362 | 37,080,601 | 11,375,716 |
| | 市町計 | 5,941 | 3,805,080,850 | 1,096,244,071 | 2,663,560,394 | 832,272,630 | 263,971,441 |

(注) 使用数値は「国民健康保険診療報酬及び高額療養費確定額通知書」(様式診第3)より。値は訪問看護療養費を含む。

(退職被保険者等分の現物給付) (その14)

(平成24年2月診療分～平成25年1月診療分累計)

| 他法負担分 | 1 件 当 た り | | 療養の給付等に占める割合(%) | | | 高額療養費全体に占める割合(%) | | No. |
|------------|-----------|---------|-----------------|-------|-------|------------------|-------|-----|
| | 費用額 | 高額療養費 | 件数 | 費用額 | 高額療養費 | 件数 | 高額療養費 | |
| 9,956,361 | 630,482 | 139,195 | 1.27 | 30.88 | 6.82 | 43.52 | 53.79 | 1 |
| 5,450,569 | 698,254 | 156,498 | 1.05 | 31.78 | 7.12 | 43.78 | 61.48 | 2 |
| 4,935,877 | 589,431 | 126,861 | 1.39 | 32.41 | 6.98 | 50.87 | 60.83 | 3 |
| 3,475,644 | 663,835 | 146,432 | 1.01 | 30.69 | 6.77 | 40.58 | 62.85 | 6 |
| 576,649 | 624,379 | 135,590 | 0.86 | 26.94 | 5.85 | 41.20 | 58.00 | 7 |
| 1,604,256 | 696,694 | 153,698 | 0.73 | 24.77 | 5.46 | 37.09 | 55.03 | 8 |
| 1,878,210 | 606,624 | 129,485 | 1.05 | 30.16 | 6.44 | 53.32 | 65.32 | 9 |
| 1,368,809 | 558,220 | 112,446 | 0.95 | 24.85 | 5.01 | 46.28 | 52.58 | 10 |
| 3,797,122 | 587,416 | 121,842 | 1.30 | 33.90 | 7.03 | 50.59 | 60.27 | 12 |
| 245,019 | 791,833 | 190,504 | 1.15 | 32.79 | 7.89 | 44.18 | 64.15 | 13 |
| 8,358,012 | 646,358 | 142,087 | 1.07 | 31.24 | 6.87 | 47.19 | 59.54 | 59 |
| 503,584 | 623,285 | 136,372 | 0.88 | 25.06 | 5.48 | 39.61 | 56.70 | 60 |
| 922,292 | 603,037 | 123,353 | 0.78 | 23.62 | 4.83 | 28.15 | 52.88 | 61 |
| 467,759 | 631,555 | 142,989 | 1.00 | 25.18 | 5.70 | 33.71 | 48.55 | 15 |
| 106,200 | 730,500 | 158,106 | 0.97 | 27.67 | 5.99 | 26.47 | 46.86 | 19 |
| 85,428 | 968,525 | 230,144 | 0.23 | 11.57 | 2.75 | 10.53 | 24.27 | 28 |
| 70,800 | 763,096 | 178,742 | 0.87 | 26.87 | 6.29 | 35.33 | 50.02 | 30 |
| 983,141 | 706,121 | 136,357 | 0.79 | 23.30 | 4.50 | 29.38 | 39.83 | 31 |
| 490,653 | 868,341 | 180,564 | 0.47 | 20.84 | 4.33 | 31.11 | 68.23 | 52 |
| 43,072,404 | 637,708 | 139,458 | 1.07 | 29.84 | 6.53 | 43.96 | 58.34 | |
| 2,203,981 | 706,559 | 155,149 | 0.84 | 24.76 | 5.44 | 31.45 | 47.30 | |
| 45,276,385 | 640,478 | 140,090 | 1.06 | 29.57 | 6.47 | 43.26 | 57.74 | |

第29表 平成24年度 保険者別高額療養費負担状況

高額療養費長期高額疾病分（審査確定）（退職）

| No. | 保険者名 | 件数 | 費用額 | 一部負担金 | 保険者負担分 | 高額療養費 | 被保険者負担分 |
|-----|--------|-------|---------------|-------------|-------------|-------------|------------|
| 1 | 下関市 | 784 | 273,039,710 | 80,632,042 | 191,127,797 | 74,001,913 | 6,630,129 |
| 2 | 宇部市 | 296 | 114,351,260 | 32,730,378 | 80,045,882 | 31,345,378 | 1,385,000 |
| 3 | 山口市 | 310 | 113,484,850 | 32,441,253 | 79,439,395 | 30,945,455 | 1,495,798 |
| 6 | 防府市 | 273 | 70,569,220 | 19,363,266 | 49,398,454 | 18,440,766 | 922,500 |
| 7 | 下松市 | 99 | 39,589,760 | 11,406,910 | 27,712,832 | 10,886,928 | 519,982 |
| 8 | 岩国市 | 188 | 70,623,680 | 20,267,104 | 49,436,576 | 19,307,104 | 960,000 |
| 9 | 山陽小野田市 | 138 | 37,995,740 | 10,531,222 | 26,597,018 | 10,018,722 | 512,500 |
| 10 | 光市 | 66 | 19,668,620 | 5,627,986 | 13,768,034 | 5,240,586 | 387,400 |
| 12 | 柳井市 | 109 | 45,007,860 | 12,864,858 | 31,505,502 | 12,412,358 | 452,500 |
| 13 | 美祢市 | 36 | 18,163,350 | 5,324,005 | 12,714,345 | 5,089,005 | 235,000 |
| 59 | 周南市 | 179 | 83,635,460 | 24,196,524 | 58,544,822 | 23,230,638 | 965,886 |
| 60 | 萩市 | 108 | 42,231,290 | 12,129,387 | 29,561,903 | 11,589,387 | 540,000 |
| 61 | 長門市 | 33 | 13,670,600 | 4,063,680 | 9,569,420 | 3,631,180 | 432,500 |
| 15 | 周防大島町 | 86 | 37,459,010 | 10,801,173 | 26,221,307 | 10,377,703 | 423,470 |
| 19 | 和木町 | 52 | 12,814,790 | 3,504,297 | 8,970,353 | 3,324,437 | 179,860 |
| 28 | 上関町 | 12 | 4,171,430 | 1,191,229 | 2,920,001 | 1,131,429 | 59,800 |
| 30 | 田布施町 | 66 | 28,152,130 | 8,161,042 | 19,706,491 | 7,785,639 | 375,403 |
| 31 | 平生町 | 45 | 19,434,930 | 5,640,349 | 13,604,451 | 5,380,479 | 259,870 |
| 52 | 阿武町 | 0 | 0 | 0 | 0 | 0 | 0 |
| | 市計 | 2,619 | 942,031,400 | 271,578,615 | 659,421,980 | 256,139,420 | 15,439,195 |
| | 町計 | 261 | 102,032,290 | 29,298,090 | 71,422,603 | 27,999,687 | 1,298,403 |
| | 市町計 | 2,880 | 1,044,063,690 | 300,876,705 | 730,844,583 | 284,139,107 | 16,737,598 |

(注) 使用数値は「国民健康保険診療報酬及び高額療養費確定額通知書」(様式診第3)より。値は訪問看護療養費を含む。

(退職被保険者等分の現物給付で長期高額疾病分) (その15)

(平成24年2月診療分～平成25年1月診療分累計)

| 他法負担分 | 1 件 当 た り | | 療養の給付等に占める割合(%) | | | 高額療養費全体に占める割合(%) | | No. |
|------------|-----------|---------|-----------------|-------|-------|------------------|-------|-----|
| | 費用額 | 高額療養費 | 件数 | 費用額 | 高額療養費 | 件数 | 高額療養費 | |
| 1,279,871 | 348,265 | 94,390 | 0.81 | 10.88 | 2.95 | 27.76 | 23.27 | 1 |
| 1,575,000 | 386,322 | 105,897 | 0.50 | 8.30 | 2.28 | 20.67 | 19.64 | 2 |
| 1,604,202 | 366,080 | 99,824 | 0.48 | 6.92 | 1.89 | 17.48 | 16.45 | 3 |
| 1,807,500 | 258,495 | 67,549 | 0.55 | 6.50 | 1.70 | 22.07 | 15.77 | 6 |
| 470,018 | 399,897 | 109,969 | 0.50 | 9.99 | 2.75 | 23.86 | 27.24 | 7 |
| 920,000 | 375,658 | 102,697 | 0.31 | 5.69 | 1.56 | 15.81 | 15.67 | 8 |
| 867,500 | 275,331 | 72,599 | 0.45 | 5.89 | 1.55 | 22.92 | 15.74 | 9 |
| 272,600 | 298,009 | 79,403 | 0.33 | 4.54 | 1.21 | 15.83 | 12.70 | 10 |
| 637,500 | 412,916 | 113,875 | 0.66 | 12.08 | 3.33 | 25.65 | 28.56 | 12 |
| 125,000 | 504,538 | 141,361 | 0.38 | 6.84 | 1.92 | 14.46 | 15.58 | 13 |
| 894,114 | 467,237 | 129,780 | 0.31 | 6.58 | 1.83 | 13.76 | 15.85 | 59 |
| 540,000 | 391,030 | 107,309 | 0.42 | 7.55 | 2.07 | 19.01 | 21.42 | 60 |
| 37,500 | 414,261 | 110,036 | 0.17 | 3.52 | 0.94 | 6.11 | 10.24 | 61 |
| 436,530 | 435,570 | 120,671 | 0.96 | 16.59 | 4.60 | 32.21 | 39.15 | 15 |
| 340,140 | 246,438 | 63,931 | 1.87 | 17.98 | 4.66 | 50.98 | 36.49 | 19 |
| 60,200 | 347,619 | 94,286 | 1.40 | 24.92 | 6.76 | 63.16 | 59.67 | 28 |
| 284,597 | 426,547 | 117,964 | 0.97 | 16.80 | 4.65 | 39.52 | 36.93 | 30 |
| 190,130 | 431,887 | 119,566 | 0.75 | 13.65 | 3.78 | 28.13 | 33.44 | 31 |
| 0 | - | - | - | - | - | - | - | 52 |
| 11,030,805 | 359,691 | 97,800 | 0.49 | 7.73 | 2.10 | 20.19 | 18.79 | |
| 1,311,597 | 390,928 | 107,278 | 0.92 | 14.96 | 4.10 | 34.34 | 35.72 | |
| 12,342,402 | 362,522 | 98,659 | 0.51 | 8.11 | 2.21 | 20.97 | 19.71 | |

第29表 平成24年度 保険者別高額療養費負担状況

高額療養費一般高額分（審査確定）（一般・前期高齢者分再掲）

（平成24年2月診療分～平成25年1月診療分累計）

| No. | 保険者名 | 件数 | 費用額 | 高額療養費 | 1件当たり | | 療養の給付等に占める割合(%) | | |
|-----|--------|--------|----------------|---------------|---------|--------|-----------------|-------|-------|
| | | | | | 費用額 | 高額療養費 | 件数 | 費用額 | 高額療養費 |
| 1 | 下関市 | 15,478 | 6,305,543,410 | 1,044,158,162 | 407,387 | 67,461 | 2.25 | 41.51 | 6.87 |
| 2 | 宇部市 | 9,012 | 3,730,589,680 | 627,899,601 | 413,958 | 69,674 | 2.15 | 40.26 | 6.78 |
| 3 | 山口市 | 9,503 | 3,741,383,310 | 621,124,345 | 393,705 | 65,361 | 2.36 | 42.05 | 6.98 |
| 6 | 防府市 | 5,517 | 2,138,129,830 | 352,693,448 | 387,553 | 63,928 | 2.01 | 38.65 | 6.38 |
| 7 | 下松市 | 2,205 | 967,133,740 | 163,907,199 | 438,609 | 74,334 | 1.64 | 36.92 | 6.26 |
| 8 | 岩国市 | 7,445 | 3,210,534,700 | 541,654,437 | 431,234 | 72,754 | 1.80 | 39.38 | 6.64 |
| 9 | 山陽小野田市 | 3,472 | 1,429,740,970 | 235,311,858 | 411,792 | 67,774 | 2.17 | 40.63 | 6.69 |
| 10 | 光市 | 3,022 | 1,254,608,830 | 206,972,230 | 415,158 | 68,488 | 1.94 | 37.94 | 6.26 |
| 12 | 柳井市 | 1,851 | 747,901,380 | 123,524,820 | 404,053 | 66,734 | 1.87 | 39.89 | 6.59 |
| 13 | 美祢市 | 2,009 | 784,373,140 | 123,372,272 | 390,430 | 61,410 | 2.82 | 41.50 | 6.53 |
| 59 | 周南市 | 6,565 | 2,732,625,630 | 455,607,489 | 416,242 | 69,399 | 1.69 | 35.57 | 5.93 |
| 60 | 萩市 | 3,198 | 1,356,324,740 | 226,565,238 | 424,117 | 70,846 | 2.06 | 40.41 | 6.75 |
| 61 | 長門市 | 2,255 | 901,818,150 | 147,564,416 | 399,919 | 65,439 | 2.01 | 39.34 | 6.44 |
| 15 | 周防大島町 | 1,703 | 727,455,710 | 126,504,979 | 427,161 | 74,284 | 2.78 | 45.38 | 7.89 |
| 19 | 和木町 | 334 | 143,836,480 | 26,503,561 | 430,648 | 79,352 | 2.14 | 42.69 | 7.87 |
| 28 | 上関町 | 266 | 115,919,570 | 18,983,713 | 435,788 | 71,367 | 2.40 | 45.41 | 7.44 |
| 30 | 田布施町 | 760 | 330,227,410 | 55,273,423 | 434,510 | 72,728 | 1.84 | 37.24 | 6.23 |
| 31 | 平生町 | 678 | 284,489,750 | 46,077,841 | 419,601 | 67,961 | 1.82 | 37.36 | 6.05 |
| 52 | 阿武町 | 209 | 99,699,900 | 17,929,128 | 477,033 | 85,785 | 2.04 | 42.83 | 7.70 |
| 302 | 医師国保 | 124 | 62,931,280 | 10,848,785 | 507,510 | 87,490 | 1.63 | 29.62 | 5.11 |
| | 市計 | 71,532 | 29,300,707,510 | 4,870,355,515 | 409,617 | 68,086 | 2.06 | 39.82 | 6.62 |
| | 町計 | 3,950 | 1,701,628,820 | 291,272,645 | 430,792 | 73,740 | 2.24 | 41.74 | 7.15 |
| | 市町計 | 75,482 | 31,002,336,330 | 5,161,628,160 | 410,725 | 68,382 | 2.07 | 39.92 | 6.65 |
| | 組合計 | 124 | 62,931,280 | 10,848,785 | 507,510 | 87,490 | 1.63 | 29.62 | 5.11 |
| | 総計 | 75,606 | 31,065,267,610 | 5,172,476,945 | 410,884 | 68,414 | 2.07 | 39.89 | 6.64 |

(注) 使用数値は「国民健康保険診療報酬及び高額療養費確定額通知書」(様式診第3)より。値は訪問看護療養費を含む。

(一般被保険者分の現物給付) (その16)

高額療養費長期高額疾病分(審査確定)(一般・前期高齢者分再掲)

(平成24年2月診療分～平成25年1月診療分累計)

| No. | 保 険 者 名 | 件 数 | 費 用 額 | 高額療養費 | 1 件 当 たり | | 療養の給付等に占める割合(%) | | |
|-----|---------|-------|---------------|-------------|----------|---------|-----------------|-------|-------|
| | | | | | 費 用 額 | 高額療養費 | 件 数 | 費 用 額 | 高額療養費 |
| 1 | 下 関 市 | 1,327 | 477,166,100 | 115,087,428 | 359,583 | 86,728 | 0.19 | 3.14 | 0.76 |
| 2 | 宇 部 市 | 829 | 301,952,170 | 78,125,754 | 364,237 | 94,241 | 0.20 | 3.26 | 0.84 |
| 3 | 山 口 市 | 540 | 212,754,710 | 50,516,670 | 393,990 | 93,549 | 0.13 | 2.39 | 0.57 |
| 6 | 防 府 市 | 421 | 119,889,360 | 27,946,719 | 284,773 | 66,382 | 0.15 | 2.17 | 0.51 |
| 7 | 下 松 市 | 286 | 131,417,900 | 31,555,545 | 459,503 | 110,334 | 0.21 | 5.02 | 1.20 |
| 8 | 岩 国 市 | 795 | 254,026,990 | 63,240,291 | 319,531 | 79,548 | 0.19 | 3.12 | 0.78 |
| 9 | 山陽小野田市 | 241 | 103,599,060 | 24,102,226 | 429,872 | 100,009 | 0.15 | 2.94 | 0.68 |
| 10 | 光 市 | 300 | 138,520,550 | 33,335,188 | 461,735 | 111,117 | 0.19 | 4.19 | 1.01 |
| 12 | 柳 井 市 | 138 | 61,255,250 | 16,411,733 | 443,879 | 118,926 | 0.14 | 3.27 | 0.88 |
| 13 | 美 祢 市 | 159 | 79,583,010 | 18,991,453 | 500,522 | 119,443 | 0.22 | 4.21 | 1.00 |
| 59 | 周 南 市 | 814 | 314,578,430 | 76,229,593 | 386,460 | 93,648 | 0.21 | 4.10 | 0.99 |
| 60 | 萩 市 | 212 | 81,184,050 | 18,760,369 | 382,944 | 88,492 | 0.14 | 2.42 | 0.56 |
| 61 | 長 門 市 | 88 | 44,997,590 | 11,883,234 | 511,336 | 135,037 | 0.08 | 1.96 | 0.52 |
| 15 | 周防大島町 | 99 | 40,793,690 | 9,095,116 | 412,057 | 91,870 | 0.16 | 2.54 | 0.57 |
| 19 | 和 木 町 | 34 | 9,827,680 | 2,608,304 | 289,049 | 76,715 | 0.22 | 2.92 | 0.77 |
| 28 | 上 関 町 | 12 | 4,944,470 | 1,363,341 | 412,039 | 113,612 | 0.11 | 1.94 | 0.53 |
| 30 | 田 布 施 町 | 104 | 40,270,080 | 9,634,851 | 387,212 | 92,643 | 0.25 | 4.54 | 1.09 |
| 31 | 平 生 町 | 105 | 31,862,960 | 8,191,242 | 303,457 | 78,012 | 0.28 | 4.18 | 1.08 |
| 52 | 阿 武 町 | 13 | 9,384,040 | 1,746,808 | 721,849 | 134,370 | 0.13 | 4.03 | 0.75 |
| 302 | 医 師 国 保 | 43 | 16,851,840 | 4,345,552 | 391,903 | 101,059 | 0.57 | 7.93 | 2.05 |
| | 市 計 | 6,150 | 2,320,925,170 | 566,186,203 | 377,386 | 92,063 | 0.18 | 3.15 | 0.77 |
| | 町 計 | 367 | 137,082,920 | 32,639,662 | 373,523 | 88,936 | 0.21 | 3.36 | 0.80 |
| | 市 町 計 | 6,517 | 2,458,008,090 | 598,825,865 | 377,169 | 91,887 | 0.18 | 3.17 | 0.77 |
| | 組 合 計 | 43 | 16,851,840 | 4,345,552 | 391,903 | 101,059 | 0.57 | 7.93 | 2.05 |
| | 総 計 | 6,560 | 2,474,859,930 | 603,171,417 | 377,265 | 91,947 | 0.18 | 3.18 | 0.77 |

(注) 使用数値は「国民健康保険診療報酬及び高額療養費確定額通知書」(様式診第3)より。値は訪問看護療養費を含む。

第29表 平成24年度 保険者別高額療養費負担状況

高額療養費一般高額分（審査確定）（一般・70歳以上一般分再掲）

（平成24年2月診療分～平成25年1月診療分累計）

| No. | 保険者名 | 件数 | 費用額 | 高額療養費 | 1件当たり | | 療養の給付等に占める割合(%) | | |
|-----|--------|--------|----------------|---------------|---------|--------|-----------------|-------|-------|
| | | | | | 費用額 | 高額療養費 | 件数 | 費用額 | 高額療養費 |
| 1 | 下関市 | 11,924 | 4,031,229,700 | 550,907,236 | 338,077 | 46,202 | 3.08 | 48.10 | 6.57 |
| 2 | 宇部市 | 6,749 | 2,247,395,670 | 305,363,685 | 332,997 | 45,246 | 2.95 | 46.27 | 6.29 |
| 3 | 山口市 | 7,160 | 2,240,027,170 | 297,956,189 | 312,853 | 41,614 | 3.36 | 47.95 | 6.38 |
| 6 | 防府市 | 4,197 | 1,293,251,840 | 171,948,101 | 308,137 | 40,969 | 2.87 | 44.10 | 5.86 |
| 7 | 下松市 | 1,590 | 528,703,240 | 69,151,090 | 332,518 | 43,491 | 2.31 | 40.92 | 5.35 |
| 8 | 岩国市 | 5,415 | 1,904,550,860 | 263,010,337 | 351,718 | 48,571 | 2.49 | 45.56 | 6.29 |
| 9 | 山陽小野田市 | 2,692 | 914,375,300 | 123,689,104 | 339,664 | 45,947 | 3.10 | 47.36 | 6.41 |
| 10 | 光市 | 2,247 | 725,163,430 | 96,029,002 | 322,725 | 42,737 | 3.04 | 45.80 | 6.06 |
| 12 | 柳井市 | 1,426 | 479,375,050 | 64,748,438 | 336,168 | 45,406 | 2.68 | 47.67 | 6.44 |
| 13 | 美祢市 | 1,583 | 522,328,710 | 68,296,765 | 329,961 | 43,144 | 4.03 | 49.80 | 6.51 |
| 59 | 周南市 | 4,800 | 1,627,864,920 | 217,882,414 | 339,139 | 45,392 | 2.42 | 42.73 | 5.72 |
| 60 | 萩市 | 2,478 | 870,414,620 | 117,512,975 | 351,257 | 47,423 | 2.91 | 46.20 | 6.24 |
| 61 | 長門市 | 1,727 | 579,895,490 | 76,895,775 | 335,782 | 44,526 | 2.83 | 45.91 | 6.09 |
| 15 | 周防大島町 | 1,209 | 403,579,590 | 53,373,058 | 333,813 | 44,146 | 3.61 | 48.53 | 6.42 |
| 19 | 和木町 | 196 | 58,111,120 | 7,097,315 | 296,485 | 36,211 | 2.49 | 41.54 | 5.07 |
| 28 | 上関町 | 198 | 76,611,750 | 9,983,158 | 386,928 | 50,420 | 3.11 | 52.89 | 6.89 |
| 30 | 田布施町 | 530 | 184,570,500 | 24,621,078 | 348,246 | 46,455 | 2.70 | 44.19 | 5.89 |
| 31 | 平生町 | 472 | 159,158,940 | 20,370,145 | 337,201 | 43,157 | 2.54 | 43.73 | 5.60 |
| 52 | 阿武町 | 156 | 51,542,040 | 6,875,585 | 330,398 | 44,074 | 2.74 | 41.87 | 5.59 |
| 302 | 医師国保 | 58 | 16,565,580 | 2,073,986 | 285,613 | 35,758 | 5.09 | 47.48 | 5.94 |
| | 市計 | 53,988 | 17,964,576,000 | 2,423,391,111 | 332,751 | 44,888 | 2.91 | 46.25 | 6.24 |
| | 町計 | 2,761 | 933,573,940 | 122,320,339 | 338,129 | 44,303 | 3.01 | 46.19 | 6.05 |
| | 市町計 | 56,749 | 18,898,149,940 | 2,545,711,450 | 333,013 | 44,859 | 2.91 | 46.25 | 6.23 |
| | 組合計 | 58 | 16,565,580 | 2,073,986 | 285,613 | 35,758 | 5.09 | 47.48 | 5.94 |
| | 総計 | 56,807 | 18,914,715,520 | 2,547,785,436 | 332,965 | 44,850 | 2.91 | 46.25 | 6.23 |

(注) 使用数値は「国民健康保険診療報酬及び高額療養費確定額通知書」(様式診第3)より。値は訪問看護療養費を含む。

(一般被保険者分の現物給付) (その17)

高額療養費長期高額疾病分(審査確定)(一般・70歳以上一般分再掲)

(平成24年2月診療分～平成25年1月診療分累計)

| No. | 保 険 者 名 | 件 数 | 費 用 額 | 高額療養費 | 1 件 当 たり | | 療養の給付等に占める割合(%) | | |
|-----|---------|-------|-------------|-------------|----------|---------|-----------------|-------|-------|
| | | | | | 費 用 額 | 高額療養費 | 件 数 | 費 用 額 | 高額療養費 |
| 1 | 下 関 市 | 351 | 145,078,800 | 25,545,760 | 413,330 | 72,780 | 0.09 | 1.73 | 0.30 |
| 2 | 宇 部 市 | 104 | 41,709,000 | 7,301,800 | 401,048 | 70,210 | 0.05 | 0.86 | 0.15 |
| 3 | 山 口 市 | 207 | 79,197,430 | 13,779,486 | 382,596 | 66,568 | 0.10 | 1.70 | 0.29 |
| 6 | 防 府 市 | 112 | 38,200,890 | 6,525,178 | 341,079 | 58,261 | 0.08 | 1.30 | 0.22 |
| 7 | 下 松 市 | 115 | 50,098,250 | 8,869,650 | 435,637 | 77,127 | 0.17 | 3.88 | 0.69 |
| 8 | 岩 国 市 | 107 | 48,898,060 | 8,741,612 | 456,991 | 81,697 | 0.05 | 1.17 | 0.21 |
| 9 | 山陽小野田市 | 109 | 45,874,920 | 8,104,984 | 420,871 | 74,358 | 0.13 | 2.38 | 0.42 |
| 10 | 光 市 | 123 | 52,209,770 | 9,211,954 | 424,470 | 74,894 | 0.17 | 3.30 | 0.58 |
| 12 | 柳 井 市 | 14 | 5,795,020 | 1,019,004 | 413,930 | 72,786 | 0.03 | 0.58 | 0.10 |
| 13 | 美 祢 市 | 86 | 32,934,500 | 5,726,900 | 382,959 | 66,592 | 0.22 | 3.14 | 0.55 |
| 59 | 周 南 市 | 244 | 100,339,360 | 17,657,872 | 411,227 | 72,368 | 0.12 | 2.63 | 0.46 |
| 60 | 萩 市 | 93 | 34,818,460 | 6,040,692 | 374,392 | 64,954 | 0.11 | 1.85 | 0.32 |
| 61 | 長 門 市 | 16 | 7,410,430 | 1,322,086 | 463,152 | 82,630 | 0.03 | 0.59 | 0.10 |
| 15 | 周防大島町 | 50 | 21,529,910 | 3,805,982 | 430,598 | 76,120 | 0.15 | 2.59 | 0.46 |
| 19 | 和 木 町 | 0 | 0 | 0 | - | - | - | - | - |
| 28 | 上 関 町 | 0 | 0 | 0 | - | - | - | - | - |
| 30 | 田 布 施 町 | 38 | 14,061,730 | 2,432,346 | 370,046 | 64,009 | 0.19 | 3.37 | 0.58 |
| 31 | 平 生 町 | 13 | 4,276,460 | 725,292 | 328,958 | 55,792 | 0.07 | 1.18 | 0.20 |
| 52 | 阿 武 町 | 13 | 9,384,040 | 1,746,808 | 721,849 | 134,370 | 0.23 | 7.62 | 1.42 |
| 302 | 医 師 国 保 | 0 | 0 | 0 | - | - | - | - | - |
| | 市 計 | 1,681 | 682,564,890 | 119,846,978 | 406,047 | 71,295 | 0.09 | 1.76 | 0.31 |
| | 町 計 | 114 | 49,252,140 | 8,710,428 | 432,036 | 76,407 | 0.12 | 2.44 | 0.43 |
| | 市 町 計 | 1,795 | 731,817,030 | 128,557,406 | 407,698 | 71,620 | 0.09 | 1.79 | 0.31 |
| | 組 合 計 | 0 | 0 | 0 | - | - | - | - | - |
| | 総 計 | 1,795 | 731,817,030 | 128,557,406 | 407,698 | 71,620 | 0.09 | 1.79 | 0.31 |

(注) 使用数値は「国民健康保険診療報酬及び高額療養費確定額通知書」(様式診第3)より。値は訪問看護療養費を含む。

第29表 平成24年度 保険者別高額療養費負担状況

高額療養費一般高額分（審査確定）（一般・70歳以上現役並み所得者分再掲）

（平成24年2月診療分～平成25年1月診療分累計）

| No. | 保険者名 | 件数 | 費用額 | 高額療養費 | 1件当たり | | 療養の給付等に占める割合(%) | | |
|-----|--------|-------|-------------|-------------|---------|---------|-----------------|-------|-------|
| | | | | | 費用額 | 高額療養費 | 件数 | 費用額 | 高額療養費 |
| 1 | 下関市 | 232 | 154,020,180 | 30,350,195 | 663,880 | 130,820 | 1.42 | 41.56 | 8.19 |
| 2 | 宇部市 | 107 | 77,972,040 | 15,774,275 | 728,711 | 147,423 | 1.13 | 38.81 | 7.85 |
| 3 | 山口市 | 173 | 133,669,260 | 28,553,283 | 772,655 | 165,048 | 1.34 | 44.90 | 9.59 |
| 6 | 防府市 | 58 | 31,368,270 | 5,568,079 | 540,832 | 96,001 | 0.84 | 25.86 | 4.59 |
| 7 | 下松市 | 56 | 39,011,000 | 7,677,526 | 696,625 | 137,099 | 1.14 | 38.74 | 7.62 |
| 8 | 岩国市 | 160 | 107,166,280 | 21,998,128 | 669,789 | 137,488 | 1.25 | 42.63 | 8.75 |
| 9 | 山陽小野田市 | 65 | 33,432,130 | 5,851,816 | 514,340 | 90,028 | 1.49 | 36.88 | 6.46 |
| 10 | 光市 | 110 | 83,243,900 | 17,684,453 | 756,763 | 160,768 | 1.20 | 40.55 | 8.61 |
| 12 | 柳井市 | 12 | 4,888,220 | 729,474 | 407,352 | 60,790 | 0.52 | 18.54 | 2.77 |
| 13 | 美祢市 | 16 | 10,790,540 | 2,207,708 | 674,409 | 137,982 | 1.82 | 48.62 | 9.95 |
| 59 | 周南市 | 143 | 87,945,090 | 17,110,291 | 615,001 | 119,652 | 1.05 | 36.27 | 7.06 |
| 60 | 萩市 | 42 | 19,564,000 | 3,713,480 | 465,810 | 88,416 | 1.39 | 27.83 | 5.28 |
| 61 | 長門市 | 27 | 18,702,690 | 3,772,842 | 692,692 | 139,735 | 1.11 | 37.78 | 7.62 |
| 15 | 周防大島町 | 22 | 7,620,910 | 1,037,289 | 346,405 | 47,150 | 2.09 | 38.50 | 5.24 |
| 19 | 和木町 | 9 | 5,251,200 | 938,997 | 583,467 | 104,333 | 1.52 | 45.31 | 8.10 |
| 28 | 上関町 | 0 | 0 | 0 | - | - | - | - | - |
| 30 | 田布施町 | 11 | 5,899,850 | 928,842 | 536,350 | 84,440 | 0.77 | 26.11 | 4.11 |
| 31 | 平生町 | 14 | 9,213,610 | 1,623,481 | 658,115 | 115,963 | 1.16 | 40.15 | 7.07 |
| 52 | 阿武町 | 0 | 0 | 0 | - | - | - | - | - |
| 302 | 医師国保 | 43 | 26,144,730 | 4,962,051 | 608,017 | 115,397 | 1.66 | 38.46 | 7.30 |
| | 市計 | 1,201 | 801,773,600 | 160,991,550 | 667,588 | 134,048 | 1.21 | 39.12 | 7.86 |
| | 町計 | 56 | 27,985,570 | 4,528,609 | 499,742 | 80,868 | 1.22 | 35.05 | 5.67 |
| | 市町計 | 1,257 | 829,759,170 | 165,520,159 | 660,111 | 131,679 | 1.21 | 38.97 | 7.77 |
| | 組合計 | 43 | 26,144,730 | 4,962,051 | 608,017 | 115,397 | 1.66 | 38.46 | 7.30 |
| | 総計 | 1,300 | 855,903,900 | 170,482,210 | 658,388 | 131,140 | 1.22 | 38.95 | 7.76 |

(注) 使用数値は「国民健康保険診療報酬及び高額療養費確定額通知書」(様式診第3)より。値は訪問看護療養費を含む。

(一般被保険者分の現物給付) (その18)

高額療養費長期高額疾病分(審査確定)(一般・70歳以上現役並み所得者分再掲)

(平成24年2月診療分～平成25年1月診療分累計)

| No. | 保 険 者 名 | 件 数 | 費 用 額 | 高額療養費 | 1 件 当 た り | | 療養の給付等に占める割合(%) | | |
|-----|---------|-----|------------|------------|-----------|---------|-----------------|-------|-------|
| | | | | | 費 用 額 | 高額療養費 | 件 数 | 費 用 額 | 高額療養費 |
| 1 | 下 関 市 | 57 | 22,187,530 | 6,101,259 | 389,255 | 107,040 | 0.35 | 5.99 | 1.65 |
| 2 | 宇 部 市 | 38 | 10,034,870 | 2,630,461 | 264,076 | 69,223 | 0.40 | 4.99 | 1.31 |
| 3 | 山 口 市 | 6 | 2,619,250 | 725,775 | 436,542 | 120,963 | 0.05 | 0.88 | 0.24 |
| 6 | 防 府 市 | 0 | 0 | 0 | - | - | - | - | - |
| 7 | 下 松 市 | 8 | 8,171,080 | 2,371,324 | 1,021,385 | 296,416 | 0.16 | 8.11 | 2.35 |
| 8 | 岩 国 市 | 0 | 0 | 0 | - | - | - | - | - |
| 9 | 山陽小野田市 | 0 | 0 | 0 | - | - | - | - | - |
| 10 | 光 市 | 8 | 4,510,970 | 1,273,291 | 563,871 | 159,161 | 0.09 | 2.20 | 0.62 |
| 12 | 柳 井 市 | 0 | 0 | 0 | - | - | - | - | - |
| 13 | 美 祢 市 | 0 | 0 | 0 | - | - | - | - | - |
| 59 | 周 南 市 | 0 | 0 | 0 | - | - | - | - | - |
| 60 | 萩 市 | 4 | 6,907,170 | 2,032,151 | 1,726,793 | 508,038 | 0.13 | 9.82 | 2.89 |
| 61 | 長 門 市 | 5 | 1,786,700 | 491,010 | 357,340 | 98,202 | 0.21 | 3.61 | 0.99 |
| 15 | 周防大島町 | 0 | 0 | 0 | - | - | - | - | - |
| 19 | 和 木 町 | 0 | 0 | 0 | - | - | - | - | - |
| 28 | 上 関 町 | 0 | 0 | 0 | - | - | - | - | - |
| 30 | 田 布 施 町 | 0 | 0 | 0 | - | - | - | - | - |
| 31 | 平 生 町 | 0 | 0 | 0 | - | - | - | - | - |
| 52 | 阿 武 町 | 0 | 0 | 0 | - | - | - | - | - |
| 302 | 医 師 国 保 | 15 | 6,961,200 | 1,938,360 | 464,080 | 129,224 | 0.58 | 10.24 | 2.85 |
| | 市 計 | 126 | 56,217,570 | 15,625,271 | 446,171 | 124,010 | 0.13 | 2.74 | 0.76 |
| | 町 計 | 0 | 0 | 0 | - | - | - | - | - |
| | 市 町 計 | 126 | 56,217,570 | 15,625,271 | 446,171 | 124,010 | 0.12 | 2.64 | 0.73 |
| | 組 合 計 | 15 | 6,961,200 | 1,938,360 | 464,080 | 129,224 | 0.58 | 10.24 | 2.85 |
| | 総 計 | 141 | 63,178,770 | 17,563,631 | 448,076 | 124,565 | 0.13 | 2.88 | 0.80 |

(注) 使用数値は「国民健康保険診療報酬及び高額療養費確定額通知書」(様式診第3)より。値は訪問看護療養費を含む。

第29表 平成24年度 保険者別高額療養費負担状況

高額療養費一般高額分（審査確定）（一般＋退職・未就学児分再掲）

（平成24年2月診療分～平成25年1月診療分累計）

| No. | 保険者名 | 件数 | 費用額 | 高額療養費 | 1件当たり | | 療養の給付等に占める割合(%) | | |
|-----|--------|-----|-------------|------------|-----------|---------|-----------------|-------|-------|
| | | | | | 費用額 | 高額療養費 | 件数 | 費用額 | 高額療養費 |
| 1 | 下関市 | 27 | 32,363,790 | 4,527,598 | 1,198,659 | 167,689 | 0.08 | 8.49 | 1.19 |
| 2 | 宇部市 | 24 | 34,348,080 | 4,552,350 | 1,431,170 | 189,681 | 0.11 | 11.87 | 1.57 |
| 3 | 山口市 | 35 | 70,061,960 | 10,543,820 | 2,001,770 | 301,252 | 0.16 | 23.15 | 3.48 |
| 6 | 防府市 | 35 | 43,868,210 | 5,737,144 | 1,253,377 | 163,918 | 0.24 | 19.68 | 2.57 |
| 7 | 下松市 | 15 | 24,562,630 | 3,838,103 | 1,637,509 | 255,874 | 0.21 | 26.95 | 4.21 |
| 8 | 岩国市 | 62 | 81,147,040 | 11,707,819 | 1,308,823 | 188,836 | 0.27 | 29.14 | 4.20 |
| 9 | 山陽小野田市 | 6 | 7,990,780 | 1,053,668 | 1,331,797 | 175,611 | 0.09 | 8.60 | 1.13 |
| 10 | 光市 | 4 | 2,011,880 | 116,895 | 502,970 | 29,224 | 0.06 | 2.98 | 0.17 |
| 12 | 柳井市 | 6 | 6,192,410 | 853,810 | 1,032,068 | 142,302 | 0.11 | 11.57 | 1.60 |
| 13 | 美祢市 | 0 | 0 | 0 | - | - | - | - | - |
| 59 | 周南市 | 13 | 16,168,810 | 2,389,876 | 1,243,755 | 183,837 | 0.07 | 8.13 | 1.20 |
| 60 | 萩市 | 8 | 15,160,240 | 2,261,005 | 1,895,030 | 282,626 | 0.12 | 21.22 | 3.17 |
| 61 | 長門市 | 13 | 20,700,910 | 2,892,979 | 1,592,378 | 222,537 | 0.34 | 36.93 | 5.16 |
| 15 | 周防大島町 | 3 | 3,524,260 | 495,737 | 1,174,753 | 165,246 | 0.12 | 11.06 | 1.56 |
| 19 | 和木町 | 1 | 2,161,410 | 333,238 | 2,161,410 | 333,238 | 0.09 | 21.13 | 3.26 |
| 28 | 上関町 | 0 | 0 | 0 | - | - | - | - | - |
| 30 | 田布施町 | 0 | 0 | 0 | - | - | - | - | - |
| 31 | 平生町 | 4 | 1,733,720 | 205,144 | 433,430 | 51,286 | 0.24 | 12.05 | 1.43 |
| 52 | 阿武町 | 0 | 0 | 0 | - | - | - | - | - |
| 302 | 医師国保 | 9 | 14,183,860 | 1,758,714 | 1,575,984 | 195,413 | 0.44 | 41.31 | 5.12 |
| | 市計 | 248 | 354,576,740 | 50,475,067 | 1,429,745 | 203,528 | 0.14 | 16.69 | 2.38 |
| | 町計 | 8 | 7,419,390 | 1,034,119 | 927,424 | 129,265 | 0.10 | 9.31 | 1.30 |
| | 市町計 | 256 | 361,996,130 | 51,509,186 | 1,414,047 | 201,208 | 0.14 | 16.43 | 2.34 |
| | 組合計 | 9 | 14,183,860 | 1,758,714 | 1,575,984 | 195,413 | 0.44 | 41.31 | 5.12 |
| | 総計 | 265 | 376,179,990 | 53,267,900 | 1,419,547 | 201,011 | 0.15 | 16.81 | 2.38 |

(注) 使用数値は「国民健康保険診療報酬及び高額療養費確定額通知書」(様式診第3)より。値は訪問看護療養費を含む。

(現物給付) (その19)

高額療養費長期高額疾病分 (審査確定) (一般+退職・未就学児分再掲)

(平成24年2月診療分～平成25年1月診療分累計)

| No. | 保険者名 | 件数 | 費用額 | 高額療養費 | 1件当たり | | 療養の給付等に占める割合(%) | | |
|-----|--------|----|-----|-------|-------|-------|-----------------|-----|-------|
| | | | | | 費用額 | 高額療養費 | 件数 | 費用額 | 高額療養費 |
| 1 | 下関市 | 0 | 0 | 0 | - | - | - | - | - |
| 2 | 宇部市 | 0 | 0 | 0 | - | - | - | - | - |
| 3 | 山口市 | 0 | 0 | 0 | - | - | - | - | - |
| 6 | 防府市 | 0 | 0 | 0 | - | - | - | - | - |
| 7 | 下松市 | 0 | 0 | 0 | - | - | - | - | - |
| 8 | 岩国市 | 0 | 0 | 0 | - | - | - | - | - |
| 9 | 山陽小野田市 | 0 | 0 | 0 | - | - | - | - | - |
| 10 | 光市 | 0 | 0 | 0 | - | - | - | - | - |
| 12 | 柳井市 | 0 | 0 | 0 | - | - | - | - | - |
| 13 | 美祢市 | 0 | 0 | 0 | - | - | - | - | - |
| 59 | 周南市 | 0 | 0 | 0 | - | - | - | - | - |
| 60 | 萩市 | 0 | 0 | 0 | - | - | - | - | - |
| 61 | 長門市 | 0 | 0 | 0 | - | - | - | - | - |
| 15 | 周防大島町 | 0 | 0 | 0 | - | - | - | - | - |
| 19 | 和木町 | 0 | 0 | 0 | - | - | - | - | - |
| 28 | 上関町 | 0 | 0 | 0 | - | - | - | - | - |
| 30 | 田布施町 | 0 | 0 | 0 | - | - | - | - | - |
| 31 | 平生町 | 0 | 0 | 0 | - | - | - | - | - |
| 52 | 阿武町 | 0 | 0 | 0 | - | - | - | - | - |
| 302 | 医師国保 | 0 | 0 | 0 | - | - | - | - | - |
| | 市計 | 0 | 0 | 0 | - | - | - | - | - |
| | 町計 | 0 | 0 | 0 | - | - | - | - | - |
| | 市町計 | 0 | 0 | 0 | - | - | - | - | - |
| | 組合計 | 0 | 0 | 0 | - | - | - | - | - |
| | 総計 | 0 | 0 | 0 | - | - | - | - | - |

(注) 使用数値は「国民健康保険診療報酬及び高額療養費確定額通知書」(様式診第3)より。値は訪問看護療養費を含む。

第29表 平成24年度 保険者別高額療養費負担状況

高額療養費一般高額分（審査確定）（一般・未就学児分再掲）

（平成24年2月診療分～平成25年1月診療分累計）

| No. | 保険者名 | 件数 | 費用額 | 高額療養費 | 1件当たり | | 療養の給付等に占める割合(%) | | |
|-----|--------|-----|-------------|------------|-----------|---------|-----------------|-------|-------|
| | | | | | 費用額 | 高額療養費 | 件数 | 費用額 | 高額療養費 |
| 1 | 下関市 | 27 | 32,363,790 | 4,527,598 | 1,198,659 | 167,689 | 0.08 | 8.52 | 1.19 |
| 2 | 宇部市 | 24 | 34,348,080 | 4,552,350 | 1,431,170 | 189,681 | 0.11 | 11.88 | 1.57 |
| 3 | 山口市 | 35 | 70,061,960 | 10,543,820 | 2,001,770 | 301,252 | 0.16 | 23.18 | 3.49 |
| 6 | 防府市 | 35 | 43,868,210 | 5,737,144 | 1,253,377 | 163,918 | 0.24 | 19.68 | 2.57 |
| 7 | 下松市 | 15 | 24,562,630 | 3,838,103 | 1,637,509 | 255,874 | 0.21 | 26.96 | 4.21 |
| 8 | 岩国市 | 62 | 81,147,040 | 11,707,819 | 1,308,823 | 188,836 | 0.28 | 29.17 | 4.21 |
| 9 | 山陽小野田市 | 6 | 7,990,780 | 1,053,668 | 1,331,797 | 175,611 | 0.09 | 8.63 | 1.14 |
| 10 | 光市 | 4 | 2,011,880 | 116,895 | 502,970 | 29,224 | 0.06 | 3.00 | 0.17 |
| 12 | 柳井市 | 6 | 6,192,410 | 853,810 | 1,032,068 | 142,302 | 0.11 | 11.58 | 1.60 |
| 13 | 美祢市 | 0 | 0 | 0 | - | - | - | - | - |
| 59 | 周南市 | 13 | 16,168,810 | 2,389,876 | 1,243,755 | 183,837 | 0.07 | 8.14 | 1.20 |
| 60 | 萩市 | 8 | 15,160,240 | 2,261,005 | 1,895,030 | 282,626 | 0.12 | 21.45 | 3.20 |
| 61 | 長門市 | 13 | 20,700,910 | 2,892,979 | 1,592,378 | 222,537 | 0.35 | 36.93 | 5.16 |
| 15 | 周防大島町 | 3 | 3,524,260 | 495,737 | 1,174,753 | 165,246 | 0.12 | 11.09 | 1.56 |
| 19 | 和木町 | 1 | 2,161,410 | 333,238 | 2,161,410 | 333,238 | 0.09 | 21.13 | 3.26 |
| 28 | 上関町 | 0 | 0 | 0 | - | - | - | - | - |
| 30 | 田布施町 | 0 | 0 | 0 | - | - | - | - | - |
| 31 | 平生町 | 4 | 1,733,720 | 205,144 | 433,430 | 51,286 | 0.25 | 12.25 | 1.45 |
| 52 | 阿武町 | 0 | 0 | 0 | - | - | - | - | - |
| 302 | 医師国保 | 9 | 14,183,860 | 1,758,714 | 1,575,984 | 195,413 | 0.44 | 41.31 | 5.12 |
| | 市計 | 248 | 354,576,740 | 50,475,067 | 1,429,745 | 203,528 | 0.14 | 16.72 | 2.38 |
| | 町計 | 8 | 7,419,390 | 1,034,119 | 927,424 | 129,265 | 0.10 | 9.63 | 1.34 |
| | 市町計 | 256 | 361,996,130 | 51,509,186 | 1,414,047 | 201,208 | 0.14 | 16.47 | 2.34 |
| | 組合計 | 9 | 14,183,860 | 1,758,714 | 1,575,984 | 195,413 | 0.44 | 41.31 | 5.12 |
| | 総計 | 265 | 376,179,990 | 53,267,900 | 1,419,547 | 201,011 | 0.15 | 16.86 | 2.39 |

(注) 使用数値は「国民健康保険診療報酬及び高額療養費確定額通知書」(様式診第3)より。値は訪問看護療養費を含む。

(一般被保険者分の現物給付) (その20)

高額療養費長期高額疾病分(審査確定)(一般・未就学児分再掲)

(平成24年2月診療分～平成25年1月診療分累計)

| No. | 保 険 者 名 | 件 数 | 費 用 額 | 高額療養費 | 1 件 当 た り | | 療養の給付等に占める割合(%) | | |
|-----|---------|-----|-------|-------|-----------|-------|-----------------|-------|-------|
| | | | | | 費 用 額 | 高額療養費 | 件 数 | 費 用 額 | 高額療養費 |
| 1 | 下 関 市 | 0 | 0 | 0 | - | - | - | - | - |
| 2 | 宇 部 市 | 0 | 0 | 0 | - | - | - | - | - |
| 3 | 山 口 市 | 0 | 0 | 0 | - | - | - | - | - |
| 6 | 防 府 市 | 0 | 0 | 0 | - | - | - | - | - |
| 7 | 下 松 市 | 0 | 0 | 0 | - | - | - | - | - |
| 8 | 岩 国 市 | 0 | 0 | 0 | - | - | - | - | - |
| 9 | 山陽小野田市 | 0 | 0 | 0 | - | - | - | - | - |
| 10 | 光 市 | 0 | 0 | 0 | - | - | - | - | - |
| 12 | 柳 井 市 | 0 | 0 | 0 | - | - | - | - | - |
| 13 | 美 祢 市 | 0 | 0 | 0 | - | - | - | - | - |
| 59 | 周 南 市 | 0 | 0 | 0 | - | - | - | - | - |
| 60 | 萩 市 | 0 | 0 | 0 | - | - | - | - | - |
| 61 | 長 門 市 | 0 | 0 | 0 | - | - | - | - | - |
| 15 | 周防大島町 | 0 | 0 | 0 | - | - | - | - | - |
| 19 | 和 木 町 | 0 | 0 | 0 | - | - | - | - | - |
| 28 | 上 関 町 | 0 | 0 | 0 | - | - | - | - | - |
| 30 | 田 布 施 町 | 0 | 0 | 0 | - | - | - | - | - |
| 31 | 平 生 町 | 0 | 0 | 0 | - | - | - | - | - |
| 52 | 阿 武 町 | 0 | 0 | 0 | - | - | - | - | - |
| 302 | 医 師 国 保 | 0 | 0 | 0 | - | - | - | - | - |
| | 市 計 | 0 | 0 | 0 | - | - | - | - | - |
| | 町 計 | 0 | 0 | 0 | - | - | - | - | - |
| | 市 町 計 | 0 | 0 | 0 | - | - | - | - | - |
| | 組 合 計 | 0 | 0 | 0 | - | - | - | - | - |
| | 総 計 | 0 | 0 | 0 | - | - | - | - | - |

(注) 使用数値は「国民健康保険診療報酬及び高額療養費確定額通知書」(様式診第3)より。値は訪問看護療養費を含む。

第29表 平成24年度 保険者別高額療養費負担状況

高額療養費一般高額分（審査確定）（退職・未就学児分再掲）

（平成24年2月診療分～平成25年1月診療分累計）

| No. | 保 険 者 名 | 件 数 | 費 用 額 | 高額療養費 | 1 件 当 た り | | 療養の給付等に占める割合(%) | | |
|-----|---------|-----|-------|-------|-----------|-------|-----------------|-------|-------|
| | | | | | 費 用 額 | 高額療養費 | 件 数 | 費 用 額 | 高額療養費 |
| 1 | 下 関 市 | 0 | 0 | 0 | - | - | - | - | - |
| 2 | 宇 部 市 | 0 | 0 | 0 | - | - | - | - | - |
| 3 | 山 口 市 | 0 | 0 | 0 | - | - | - | - | - |
| 6 | 防 府 市 | 0 | 0 | 0 | - | - | - | - | - |
| 7 | 下 松 市 | 0 | 0 | 0 | - | - | - | - | - |
| 8 | 岩 国 市 | 0 | 0 | 0 | - | - | - | - | - |
| 9 | 山陽小野田市 | 0 | 0 | 0 | - | - | - | - | - |
| 10 | 光 市 | 0 | 0 | 0 | - | - | - | - | - |
| 12 | 柳 井 市 | 0 | 0 | 0 | - | - | - | - | - |
| 13 | 美 祢 市 | 0 | 0 | 0 | - | - | - | - | - |
| 59 | 周 南 市 | 0 | 0 | 0 | - | - | - | - | - |
| 60 | 萩 市 | 0 | 0 | 0 | - | - | - | - | - |
| 61 | 長 門 市 | 0 | 0 | 0 | - | - | - | - | - |
| 15 | 周防大島町 | 0 | 0 | 0 | - | - | - | - | - |
| 19 | 和 木 町 | 0 | 0 | 0 | - | - | - | - | - |
| 28 | 上 関 町 | 0 | 0 | 0 | - | - | - | - | - |
| 30 | 田 布 施 町 | 0 | 0 | 0 | - | - | - | - | - |
| 31 | 平 生 町 | 0 | 0 | 0 | - | - | - | - | - |
| 52 | 阿 武 町 | 0 | 0 | 0 | - | - | - | - | - |
| | 市 計 | 0 | 0 | 0 | - | - | - | - | - |
| | 町 計 | 0 | 0 | 0 | - | - | - | - | - |
| | 市 町 計 | 0 | 0 | 0 | - | - | - | - | - |

(注) 使用数値は「国民健康保険診療報酬及び高額療養費確定額通知書」(様式診第3)より。値は訪問看護療養費を含む。

(退職被保険者等分の現物給付) (その21)

高額療養費長期高額疾病分(審査確定)(退職・未就学児分再掲)

(平成24年2月診療分～平成25年1月診療分累計)

| No. | 保 険 者 名 | 件 数 | 費 用 額 | 高額療養費 | 1 件 当 た り | | 療養の給付等に占める割合(%) | | |
|-----|---------|-----|-------|-------|-----------|-------|-----------------|-------|-------|
| | | | | | 費 用 額 | 高額療養費 | 件 数 | 費 用 額 | 高額療養費 |
| 1 | 下 関 市 | 0 | 0 | 0 | - | - | - | - | - |
| 2 | 宇 部 市 | 0 | 0 | 0 | - | - | - | - | - |
| 3 | 山 口 市 | 0 | 0 | 0 | - | - | - | - | - |
| 6 | 防 府 市 | 0 | 0 | 0 | - | - | - | - | - |
| 7 | 下 松 市 | 0 | 0 | 0 | - | - | - | - | - |
| 8 | 岩 国 市 | 0 | 0 | 0 | - | - | - | - | - |
| 9 | 山陽小野田市 | 0 | 0 | 0 | - | - | - | - | - |
| 10 | 光 市 | 0 | 0 | 0 | - | - | - | - | - |
| 12 | 柳 井 市 | 0 | 0 | 0 | - | - | - | - | - |
| 13 | 美 祢 市 | 0 | 0 | 0 | - | - | - | - | - |
| 59 | 周 南 市 | 0 | 0 | 0 | - | - | - | - | - |
| 60 | 萩 市 | 0 | 0 | 0 | - | - | - | - | - |
| 61 | 長 門 市 | 0 | 0 | 0 | - | - | - | - | - |
| 15 | 周防大島町 | 0 | 0 | 0 | - | - | - | - | - |
| 19 | 和 木 町 | 0 | 0 | 0 | - | - | - | - | - |
| 28 | 上 関 町 | 0 | 0 | 0 | - | - | - | - | - |
| 30 | 田 布 施 町 | 0 | 0 | 0 | - | - | - | - | - |
| 31 | 平 生 町 | 0 | 0 | 0 | - | - | - | - | - |
| 52 | 阿 武 町 | 0 | 0 | 0 | - | - | - | - | - |
| | 市 計 | 0 | 0 | 0 | - | - | - | - | - |
| | 町 計 | 0 | 0 | 0 | - | - | - | - | - |
| | 市 町 計 | 0 | 0 | 0 | - | - | - | - | - |

(注) 使用数値は「国民健康保険診療報酬及び高額療養費確定額通知書」(様式診第3)より。値は訪問看護療養費を含む。

国民健康保険事業状況

平成26年7月発行

発行者 山 口 県
山口県国民健康保険団体連合会

印刷所 株式会社 山口県農協印刷