

平成 25 年度  
国民健康保険事業状況

山 口 県  
山口県国民健康保険団体連合会

## は し が き

国民健康保険制度は、制度創設以来、我が国の「国民皆保険制度」の基礎として重要な役割を果たしており、地域医療の確保と地域住民の健康保持・増進に大きく貢献してきました。

しかしながら、我が国の就業構造の変化や高齢化を受け、市町村国民健康保険の被保険者は、制度設立時には自営業者が中心であったものが、年金生活者や短時間労働の被用者が多数を占めるようになり、被用者保険制度に比べ、被保険者の所得水準が低く、年齢構成が高いこと等から医療費水準が高く、所得に占める保険料が重いといった構造的な問題を抱えております。

また、規模の小さい保険者においては経営が不安定になりやすい上、保険者によって保険料水準が相当に異なるという問題もあります。

このような問題を解決し、将来にわたって国民健康保険制度の安定的な運営が可能となるよう、国においては、平成27年2月に、公費負担の拡充と財政運営責任を都道府県が担うことを柱とする国民健康保険制度改革案がとりまとめられ、平成30年度の新制度への移行にむけ、今後、具体的な準備が進められます。

新制度においては、市町村が都道府県に納める事業費納付金の額が、各市町村の年齢補正後の医療費水準や所得水準を反映して決定されるほか、市町村ごとの標準的な保険料率の設定、市町村の医療費適正化等の取組を客観的な指標により評価し交付金を配分する支援制度の創設など、これまで以上に数値データの活用が重要となると見込まれます。

本書は、各保険者から提出された平成25年度の国民健康保険事業状況報告書（事業月報・事業年報）等に基づいて、本県における国民健康保険事業の状況を集計・分析したものです。新制度への移行準備も含め今後の事業運営に活用していただければ幸いです。

平成27年7月

山 口 県  
山口県国民健康保険団体連合会

# 目 次

I 国民健康保険制度の概要	2
II 事業概要	
1 事業実施概要	16
2 保険給付状況	19
3 診療状況	21
4 収支状況	28
5 保険料（税）状況	31
6 医療費と保険料（税）との関係	32
III 国民健康保険事業状況報告書統計表	
第1表 年度別・月別一般状況（年度末・月末分）	36
第2表 年度別・月別保険給付状況	38
第3表 平成25年度保険者別一般状況	44
第4表 平成25年度保険者別経理状況	52
第5表 平成25年度保険者別経理状況（被保険者1人当たり）	80
第6表 平成25年度保険者別保険料（税）収納状況（被保険者1人当たり）	89
第7表 平成25年度保険者別保険料（税）賦課徴収状況 （一般被保険者分・後期高齢者支援金分・介護保険第2号被保険者分）	90
第8表 平成25年度保険者別退職者医療に係る経理状況	102
第9表 平成25年度保険者別保険料（税）賦課徴収状況（退職被保険者等分）	112
第10表 平成25年度保険者別退職者医療に係る経理状況（被保険者1人当たり）	118
第11表 平成25年度保険者別保険給付状況（一般+退職・全体分）	120
第12表 平成25年度保険者別保険給付（診療費）諸率（一般+退職・全体分）	134
第13表 平成25年度保険者別保険給付状況（一般+退職・未就学児分再掲）	138
第14表 平成25年度保険者別保険給付（診療費）諸率（一般+退職・未就学児分再掲）	146
第15表 平成25年度保険者別一般被保険者保険給付状況（全体）	150
第16表 平成25年度保険者別一般被保険者保険給付（診療費）諸率（全体）	164
第17表 平成25年度保険者別一般被保険者保険給付状況（前期高齢者分再掲）	168
第18表 平成25年度保険者別一般被保険者保険給付（診療費）諸率（前期高齢者分再掲）	176
第19表 平成25年度保険者別一般被保険者保険給付状況（70歳以上一般分再掲）	180
第20表 平成25年度保険者別一般被保険者保険給付（診療費）諸率 （70歳以上一般分再掲）	188

第21表	平成25年度保険者別一般被保険者保険給付状況 (70歳以上現役並み所得者分再掲)	192
第22表	平成25年度保険者別一般被保険者保険給付(診療費)諸率 (70歳以上現役並み所得者分再掲)	200
第23表	平成25年度保険者別一般被保険者保険給付状況(未就学児分再掲)	204
第24表	平成25年度保険者別一般被保険者保険給付(診療費)諸率(未就学児分再掲)	212
第25表	平成25年度保険者別退職被保険者等保険給付状況(全体)	216
第26表	平成25年度保険者別退職被保険者等保険給付(診療費)諸率(全体)	236
第27表	平成25年度保険者別退職被保険者等保険給付状況(未就学児分再掲)	240
第28表	平成25年度保険者別退職被保険者等保険給付(診療費)諸率 (未就学児分再掲)	248
第29表	平成25年度保険者別高額療養費負担状況(一般+退職・全体)	252

# 合併市町村一覽

(平成26年3月31日現在)

合併前		合併後		合併年月日
旧保険者名	旧保険者番号	保険者名	保険者番号	
徳山市 新南陽市 熊毛町 鹿野町	350058 350140 350322 350330	周南市	350595	平成15年4月21日
久賀町 大島町 大東和町 橘町	350157 350165 350173 350181	周防大島町	350157	平成16年10月1日
光市 大和町	350108 350298	光市	350108	平成16年10月4日
宇部市 楠町	350025 350405	宇部市	350025	平成16年11月1日
下関市 菊川町 豊田町 豊浦町 豊北町	350017 350421 350439 350447 350454	下関市	350017	平成17年2月13日
柳井市 大島町	350124 350256	柳井市	350124	平成17年2月21日
萩市 川上村 田万川町 むつみ村 須佐町 旭村 福栄村	350041 350512 350538 350553 350561 350579 350587	萩市	350603	平成17年3月6日
小野田市 山陽町	350090 350413	山陽小野田市	350090	平成17年3月22日
長門市 三隅町 日置町 油谷町	350116 350488 350496 350504	長門市	350611	平成17年3月22日
山口市 徳地町 秋穂町 小郡町 阿知須町	350033 350355 350363 350371 350389	山口市	350033	平成17年10月1日
岩国市 由宇町 玖珂町 本郷村 周東町 錦町 美川町 美和町	350082 350207 350215 350223 350231 350249 350264 350272	岩国市	350082	平成18年3月20日
美祢市 美東町 秋芳町	350132 350462 350470	美祢市	350132	平成20年3月21日
山口市 阿東町	350033 350546	山口市	350033	平成22年1月16日

# 山口県国民健康保険・保険者別療養給付一覧表

(平成26年 3月31日現在)

保険者名	保険者番号	給付割合		保険者名	保険者番号	給付割合	
		世帯主	その他			世帯主	その他
下 関 市	350017	7	7	(熊毛郡)			
宇 部 市	350025	7	7	上 関 町	350280	7	7
山 口 市	350033	7	7	田 布 施 町	350306	7	7
防 府 市	350066	7	7	平 生 町	350314	7	7
下 松 市	350074	7	7	(阿武郡)			
岩 国 市	350082	7	7	阿 武 町	350520	7	7
山陽小野田市	350090	7	7				
光 市	350108	7	7				
柳 井 市	350124	7	7				
美 祢 市	350132	7	7				
周 南 市	350595	7	7				
萩 市	350603	7	7				
長 門 市	350611	7	7				
(大島郡)							
周 防 大 島 町	350157	7	7				
(玖珂郡)							
和 木 町	350199	7	7	医師国保組合	353029	7	7
退職被保険者等	本人	.....				7割給付	
	被扶養者	.....				7割給付	
高齢受給者 70歳以上75歳未満	一般	.....				8割給付	
	現役並み所得者	.....				7割給付	
未就学児		.....				8割給付	

# 用語の説明

本書における用語の関係及び国民健康保険事業運営の指標となる諸率の主なものについて説明を加える。また、国民健康保険の被保険者は、一般被保険者、退職被保険者等に区分されている。

1 この統計表の中で使用している数値の関係は以下のとおりです。

$$\boxed{\text{保険給付費}} = \boxed{\text{医療給付費}} + \boxed{\text{その他の保険給付費}}$$

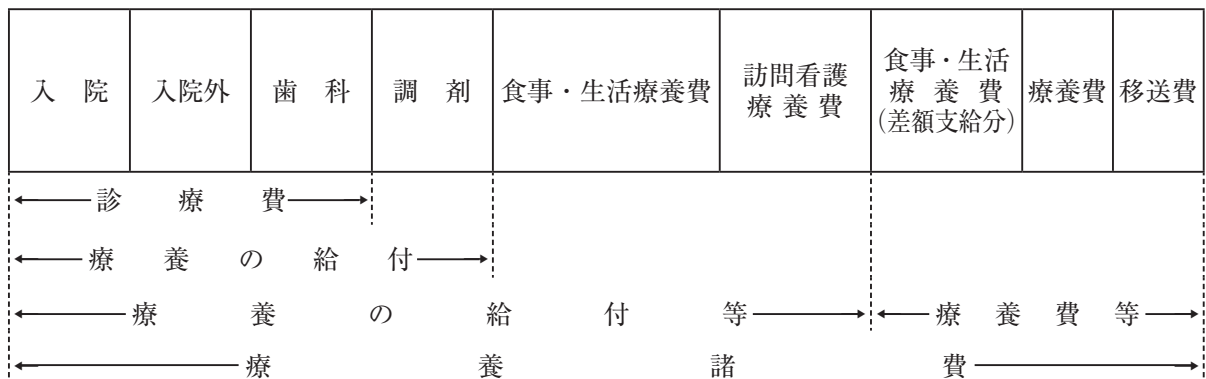
$$\boxed{\text{医療給付費}} = \boxed{\text{療養諸費保険者負担分}} + \boxed{\text{高額療養費給付額}}$$

$$\boxed{\text{療養諸費費用額}} = \boxed{\text{療養の給付等費用額}} + \boxed{\text{療養費費用額}} + \boxed{\text{移送費費用額}}$$

$$\boxed{\text{療養の給付等費用額}} = \boxed{\text{診療費費用額}} + \boxed{\text{調剤費用額}} + \boxed{\text{食事・生活療養費}} + \boxed{\text{訪問看護費用額}}$$

$$\boxed{\text{診療費費用額}} = \boxed{\text{入院費用額}} + \boxed{\text{入院外費用額}} + \boxed{\text{歯科費用額}}$$

$$\boxed{\text{全被保険者分}} = \boxed{\text{事業年報C表}} + \boxed{\text{事業年報F表}} \quad (\text{その他の保険給付を除く})$$



2 この統計表の中の各諸率等の算出方法は以下のとおりです。

$$\boxed{\text{受診率}} = \boxed{\text{受診件数}} \div \boxed{\text{被保険者数}} \times 100$$

100人当たり受診件数で、算出は各区分の受診件数を年間平均被保険者数で除して得た数に100を乗じて得た数。(小数点以下第4位四捨五入)

$$\boxed{\text{1件当たり日数}} = \boxed{\text{受診日数}} \div \boxed{\text{受診件数}}$$

1件当たりの受診日数で、算出は各区分の受診日数を受診件数で除して得た数。(小数点以下第3位四捨五入)

$$\boxed{\text{1件当たり費用額}} = \boxed{\text{費用額}} \div \boxed{\text{受診件数}}$$

1件当たりの費用額で、算出は各区分の費用額を受診件数で除して得た数。(円未満四捨五入)

$$\boxed{\text{1日当たり費用額}} = \boxed{\text{費用額}} \div \boxed{\text{受診日数}}$$

1日当たりの費用額で、算出は各区分の費用額を受診日数で除して得た数。(円未満四捨五入)

$$\boxed{\text{1人当たり費用額}} = \boxed{\text{費用額}} \div \boxed{\text{被保険者数}}$$

被保険者1人当たりの費用額で、算出は各区分の費用額を年間平均被保険者数で除して得た数。(円未満四捨五入)

$$\boxed{\text{1人当たり療養諸費費用額}} = \boxed{\text{療養諸費計}} \div \boxed{\text{被保険者数}}$$

被保険者1人当たりの療養諸費費用額で、算出は療養諸費計を年間平均被保険者数で除して得た数。(円未満四捨五入)

(注) 合計項目の数値が、各構成項目の合計値と一致しない場合があるが、これは単位未満四捨五入によるものである。



# I 国民健康保険制度の概要

# 国民健康保険制度の概要

(平成 26 年 3 月 31 日現在)

## 1 制度の目的

国民健康保険制度は、原則として被用者保険の適用者以外の住民を被保険者とし、その疾病、負傷、出産又は死亡に関して必要な給付を行い、社会保障及び国民保健の向上に寄与することを目的としている。

## 2 保険者

保険者とは、市町村（特別区を含む。以下同じ。）と国民健康保険組合である。

- (1) 市町村には国民健康保険を行う義務が課せられている。
- (2) 国民健康保険組合は、同種の事業又は業務に従事する者で組織する団体で、市町村が行う国民健康保険事業の運営に支障を及ぼさないと認められるときに限って、都道府県知事の認可を受けて設立することができる。

## 3 被保険者

### (1) 市町村の場合

市町村の区域内に住所を有する者は、すべて被保険者とする。ただし、次に掲げる者は除く。

ア 健康保険法、船員保険法、国家公務員共済組合法、地方公務員等共済組合法又は私立学校教職員共済法に基づく被保険者又は組合員等及びその被扶養者

イ 健康保険法第 126 条の規定により、日雇特例被保険者手帳の交付を受け、その手帳に健康保険印紙をはり付けるべき余白がなくなるに至るまでの間にある者及びその被扶養者

ウ 高齢者の医療の確保に関する法律の規定による被保険者

エ 生活保護法による保護を受けている世帯に属する者

オ 国民健康保険組合の被保険者

カ その他特別の理由がある者で、厚生労働省令で定める者

なお、退職被保険者等の資格は次のとおりである。

#### (ア) 退職被保険者（国民健康保険法（以下「法」という。）附則第 6 条第 1 項）

市町村が行う国民健康保険加入者であって、厚生年金保険法等の法令に基づく老齢（退職）年金を受けることができる者のうち、次の a 又は b に該当する者（65 歳に達する日の属する月の翌月（その日が月の初日であるときはその日の属する月）以後である者を除く。）。

a 厚生年金保険法等の規定による被保険者、組合員若しくは加入者であった期間又はこれらの期間を合算した期間（以下「年金保険の被保険者等であった期間」という。）が原則として 20 年以上である者

b 40 歳に達した月以後の年金保険の被保険者等であった期間が 10 年以上である者

#### (イ) 被扶養者（法附則第 6 条第 2 項）

基本的には、被用者保険における被扶養者の認定基準と同一であるが、国保では世帯を単位として制度が構成されていることから、退職被保険者と同一の世帯に属していることを要件とする点が異なる。

a 退職被保険者の直系尊属、配偶者（届出はしていないが、事実上婚姻関係と同様の事情にある者を含む。）、子、孫及び弟妹等三親等内の親族で、退職被保険者と同一の世帯に属している者

b 退職被保険者により生計を維持する者

### (2) 国民健康保険組合の場合

組合員及び組合員の世帯に属する者を被保険者とする。ただし、市町村の適用除外の事由（(1) のオを除く。）に該当する者及び他の組合が行う国民健康保険の被保険者は除く。

## 4 保険給付

### (1) 保険給付の種類

保険事故によって異なり、疾病又は負傷に関しては療養の給付、入院時食事療養費、入院時生活療養費、保険外併用療養費、療養費、訪問看護療養費、特別療養費、移送費、高額療養費及び高額介護合算療養費の支給並びに出産に関しては出産育児一時金の支給を、死亡に関しては葬祭費の支給（又は葬祭の給付）を行う。ただし、出産育児一時金及び葬祭費の支給については特別の理由があるときは、その全部又は一部を行わないことができる。その他、傷病手当金等の給付を行うことができる。

なお、世帯主が災害その他の特別の事情がないのに1年以上保険料（税）を滞納している場合は、保険者は、その世帯の被保険者証を返還させ、代わりに被保険者資格証明書を交付することができる。この場合、療養の給付、特定療養費等の支給は行われず、代わりに特別療養費が支給される。

### (2) 療養の給付

#### ア 範囲

(ア)診察、(イ)薬剤又は治療材料の支給、(ウ)処置・手術その他の治療、(エ)居宅における療養上の管理及びその療養に伴う世話その他の看護、(オ)病院又は診療所への入院及びその療養に伴う世話その他の看護を行う。

ただし、入院時食事療養、入院時生活療養、評価療養及び選定療養は含まれない。

#### イ 保険医療機関等

療養の給付を取り扱う旨の申出を受理された病院・診療所（保険医療機関）又は薬局（保険薬局）で受けるものとし、療養は登録を受けた医師若しくは歯科医師又は薬剤師（保険医・保険薬剤師）が担当する。

#### ウ 一部負担金

保険医療機関又は保険薬局（以下、「保険医療機関等」という。）において療養の給付を受ける者は、その給付を受ける際、当該保険医療機関等に一部負担金を支払わなければならない。一部負担金の額は、一般被保険者、退職被保険者本人及び被扶養者については、療養の給付に要する費用の額の3割相当額である。ただし、義務教育就学前児童（6歳に達する日以後最初の3月31日以前である場合）は2割相当額、70歳以上の高齢者（70歳到達日の属する月の翌月以降の者）で一般の者は2割相当額（特例措置により平成25年度まで1割）、70歳以上の高齢者で現役並み所得者は3割相当額である。

なお、課税所得が一定額以上でも総収入が基準額未満の場合は、市町村担当窓口へ申請することにより2割（平成25年度まで1割）となる。

また、一部負担金は保険者が条例又は規約によって、その割合を減ずることができる。保険者は特別の理由がある被保険者で、一部負担金を支払うことが困難であると認められる者に対しては、一部負担金を減免する措置をとることができる。

#### エ 診療報酬

保険者は、保険医療機関等に対し、療養の給付に関する費用を支払う。その額は、療養の給付に要する費用額から被保険者が支払わなければならない一部負担金に相当する額を控除した額である。

この療養の給付に要する費用の額の算定については、健康保険法の規定による厚生労働大臣の定める「診療報酬の算定方法」の例によることとされている。保険者は都道府県知事の認可を受け、保険医療機関等との契約により療養の給付に要する費用の額の割引等の定めをすることができる。

保険者は、保険医療機関等から療養の給付に要する費用の額の請求があったときは、健康保険法による保険医療機関及び保険医療費担当規則等並びに「診療報酬の算定方法」の定めを照らして審査したうえで支払うものとされている。この審査及び支払に関する事務は、都道府県の国民健康保険団体連合会又は社会保険診療報酬支払基金に委託することができることとされているが、現在、全保険者がこの事務の委託を行っている。

## (3) 入院時食事療養費

被保険者が、保険医療機関等において療養の給付と併せて食事療養を受けた場合に、保険者はその費用を入院時食事療養費として支給する。入院時食事療養費の支給額は、健康保険法の規定による厚生労働大臣の定める基準の例により算定した費用の額から同法に規定する食事療養標準負担額を控除した額である。

食事療養標準負担額については、一般被保険者が1食260円、低所得者の要件に該当すると保険者が認定した被保険者（減額対象者）が1食210円、減額対象者のうち、食事療養標準負担額の減額認定申請を行った月以前の12月以内の入院日数（減額対象者である期間に係るものに限る。）が90日を超える者が1食160円となる。70歳以上の被保険者に係る食事療養標準負担額については、下表のとおりとなる。

70歳以上の被保険者の分類		1食当たり 食事療養 標準負担額	
A	一般の者（B、Cのいずれにも該当しない者）	260円	
B	市町村民税非課税世帯に属する者 （Cに該当する者を除く） （低所得者Ⅱ）	過去1年の入院期間が90日以下の者 （長期非該当）	210円
		過去1年の入院期間が90日を超える者 （長期該当）	160円
C	Bのうち、所得が一定基準に満たない者 （低所得者Ⅰ）	100円	

## (4) 入院時生活療養費

療養病床に入院する65歳以上の被保険者（以下、「特定長期入院被保険者」という。）が、保険医療機関等において療養の給付と併せて生活療養を受けた場合に、保険者はその費用を入院時生活療養費として支給する。入院時生活療養費の支給額は、健康保険法の規定による厚生労働大臣の定める基準の例により算定した費用の額から同法に規定する生活療養標準負担額を控除した額である。生活療養標準負担額については、下表のとおりとなる。

65歳以上の被保険者の分類		生活療養標準負担額		
		1食当たり	1日当たり	
A	一般の者	入院時生活療養（Ⅰ）を算定する医療機関（※1）に入院している者	460円	320円
		入院時生活療養（Ⅱ）を算定する医療機関（※2）に入院している者	420円	320円
B	市町村民税非課税世帯に属する者 （Cに該当する者を除く。）（低所得者Ⅱ）	210円	320円	
C	Bのうち、所得が一定基準に満たない者 （低所得者Ⅰ）	130円	320円	

（※1）入院時生活療養（Ⅰ）を算定する医療機関とは、管理栄養士又は栄養士による管理が行われているなど生活療養について一定の基準に適合しているものとして地方社会保険事務局に届け出ている保険医療機関をいう。

（※2）入院時生活療養（Ⅱ）を算定する医療機関とは、入院時生活療養（Ⅰ）を算定する保険医療機関以外の保険医療機関をいう。

## (5) 保険外併用療養費

保険者は、被保険者が保険医療機関等について評価療養又は選定療養を受けたときは保険外併用療養費を支給する。

ア 評価療養

厚生労働省が定める高度の医療技術を用いた療養その他の療養であって、保険給付の対象とすべきものであるか否かについて、適正な医療の効率的な提供を図る観点から評価を行うことが必要な療養として厚生労働大臣が定めるもの。

イ 選定療養

被保険者の選定に係る特別の病室の提供その他の厚生労働大臣が定めた療養。

(6) 療養費

保険者は、次の場合には療養の給付等に代えて療養費を支給することができる。

ア 療養の給付等を行うことが困難であると認められるとき。

イ 被保険者が、緊急、その他やむを得ない理由により保険医療機関等以外の病院、診療所又は薬局その他の者について診療等を受けた場合で、保険者が必要であると認めたとき。

ウ 被保険者が、被保険者証を提出しなかったことが、旅行中、交通事故等、緊急その他やむを得ない理由によるものと保険者が認めたとき。

療養費の額は、診療報酬の場合と同様の方法で算出された療養に要する費用の額（現に療養に要した費用の額を限度とする。）から、その額の一部負担金の割合を乗じて得た額を控除した額を基準として保険者が定める。

(7) 訪問看護療養費

疾病又は負傷により居宅において継続して療養を受ける状態にある被保険者が、指定訪問看護事業者から指定訪問看護を受けた場合に、その費用を訪問看護療養費として支給する。

訪問看護療養費の支給額は、健康保険法の規定による厚生労働大臣の定め例により算定した費用の額から、一部負担金の割合を乗じて得た額を控除した額である。

(8) 特別療養費

被保険者資格証明書の交付を受けている世帯に属する被保険者が保険医療機関等において療養を受けたときは、特別療養費が支給される。

特別療養費の支給額は、診療報酬と同様の方法で算定された療養に要する費用の額（現に療養に要した費用の額を限度とする。）から、その額の一部負担金の割合を乗じて得た額を控除した額である。

(9) 移送費

移送費の支給が行われるのは、療養の給付を受けるため病院又は診療所に移送された場合で、次のいずれにも該当する場合である。

ア 移送により法に基づく適切な療養を受けたこと。

イ 移送の原因である疾病又は負傷により移動することが著しく困難（歩行できないか歩行することが著しく困難）であったこと。

ウ 緊急その他やむを得なかったこと。

移送費の支給額は、傷病の状態に応じ最も経済的な通常の経路及び方法により移送された場合の費用により算定した額である（ただし、現に当該移送に要した費用の額を超えることができない。）。

(10) 高額療養費

療養（食事療養及び生活療養を除く。）に要した費用が著しく高額であり、一部負担金の額が自己負担限度額を超える場合に、その超える額の全額が高額療養費として支給される。世帯合算において、70歳未満の被保険者については、合算対象基準額を一律21,000円とし、70歳以上の被保険者については、全ての一部負担金を合算する。また、長期にわたり高額な医療費がかかる特定疾病については、自己負担限度額は1万円（人工透析を要する70歳未満の現役並み所得者については、平成18年10月診療分より2万円）となる。自己負担限度額は被保

険者・世帯の所得別に下表のとおりとなる。

ア 平成18年10月診療分以降

区分	70歳以上（老人医療受給対象者を除く）		国保世帯全体（C）	
	個人単位 （外来のみ：A）	世帯単位 （入院含む：B）		
現役 並み 所得者 （※4）	44,400円	80,100円＋（医療費－267,000円） ×1％  【44,400円】	上位 所得者 （※1）	150,000円＋（医療費－500,000円） ×1％  【83,400円】
			一般	80,100円＋（医療費－267,000円） ×1％  【44,400円】
一般	12,000円	44,400円	上位 所得者	150,000円＋（医療費－500,000円） ×1％  【83,400円】
			一般	80,100円＋（医療費－267,000円） ×1％  【44,400円】
低所 得Ⅱ （※6）	8,000円	24,600円	低所 所得者 （※2）	35,400円  【24,600円】
低所 得Ⅰ （※5）	8,000円	15,000円		

【 】内は多数該当（※3）の場合

（※1）上位所得者

その被保険者の属する世帯のすべての被保険者について療養のあった月の属する年の前年（当該療養のあった月が1月から7月までの場合にあつては、前々年）の基準所得額（基礎控除後の総所得金額等＝旧ただし書所得）を合算した額が600万円（平成18年9月診療分までは670万円）を超える者。

（※2）低所得者

その被保険者の属する世帯の世帯主（擬制世帯主含む。）及び当該市町村の行う国民健康保険の被保険者全員について、療養のあった月の属する年度（当該療養のあった月が4月から7月までの場合にあつては、前年度）分の市町村民税が課されないか又は免除される者。

（※3）多数該当（高額療養費多数回該当）

療養のあった月以前の12ヶ月以内に既に高額療養費が支給されている月数が3ヶ月以上ある場合。

（※4）現役並み所得者

同一世帯に一定の所得以上（課税所得が145万円以上）の70歳以上の国保被保険者がいる者をいう。

なお、課税所得が145万円以上でも、収入が基準額未満の者は、市町村担当窓口へ申請することにより、自己負担割合が2割（平成25年度まで1割）となる。

（※5）低所得Ⅰ

世帯主及びその世帯に属する被保険者全員が市町村民税非課税で、かつ、各種収入から必要経費、控除を差し引いた所得が0円となる世帯に属する70歳以上の被保険者。

（※6）低所得Ⅱ

世帯主及びその世帯に属する被保険者全員が市町村民税非課税の70歳以上の被保険者。

イ 自己負担限度額と一部負担金

70歳以上の被保険者について、基準所得額及び収入額から一部負担金をまとめると下表のとおりとなる。

平成21年1月以降

基準所得額	基準収入額 (適用申請があった場合のみ適用)	一部負担金割合	高額療養費 自己負担限度額
145万円以上	520万円以上 [Aを除く] (高齢者単独世帯の場合383万円以上)	3割	現役並み 所得者
	383万円以上かつ特定同一世帯所属者を含めた収入が520万円未満 …A *他に70歳以上の被保険者がいない世帯に限る	1割	一般 (経過措置対象)
	520万円未満 (高齢者単独世帯の場合383万円未満)	1割	一般
145万円未満	—	1割	一般 (又は低Ⅱ・Ⅰ)

## (11) 高額介護合算療養費

計算期間（前年8月1日から当年7月31日までの期間をいう。以下同じ。）の末日（以下「基準日」という。）に属する医療保険上の世帯を単位として、計算期間に負担した自己負担額の合算額が、介護合算算定基準額に支給基準額（500円）を加えた額を超える場合に支給する。ただし、医療保険又は介護保険に係る自己負担額のいずれかが零である場合は支給しない。介護合算算定基準額は下表のとおりとなる。

## ①介護合算算定基準額

所得区分	介護合算 算定基準額	初年度経過措置 16ヶ月分限度額	判定基準
上位所得者	126万円	168万円	(国民健康保険の場合) 世帯主等と同一の世帯に属するすべての被保険者(※1)について、基準日の属する年の前々年(※2)の所得基準額(※3)が600万円を超える場合 (被用者保険の場合) 被保険者について、基準日の属する月の標準報酬月額(共済においてはこれに準ずるもの)が53万円以上の場合
一般区分	67万円	89万円	上位所得者又は低所得者に該当しない者
低所得者	34万円	45万円	(国民健康保険の場合) 世帯主等及びその世帯員(※4)のすべてが市町村民税非課税者(※5)である場合(以下「市町村民税世帯非課税」という。) (被用者保険の場合) 被保険者が市町村民税非課税者(※5)である場合

※1 基準日の属する月の初日（当該日において国民健康保険の被保険者がいない場合にあっては、当該日後に国民健康保険の被保険者となった者の資格取得日）において当該世帯に属する国民健康保険の被保険者。

※2 計算期間の途中で医療保険の加入者でなくなったことにより、前年8月1日から12月31日までのいずれかの日を基準日とみなした場合にあっては、当該基準日とみなした日の属する年の前年。

※3 地方税法（昭和25年法律第226号）第314条の2第1項に規定する総所得金額及び山林所得金額の合計額から同条第2項の規定による控除をした後の総所得金額及び山林所得金額の合計額。

※4 世帯員については、基準日の属する月の初日（当該月の途中で資格取得した世帯

主等の属する世帯にあっては、当該資格取得日)において世帯員である者に限る。

- ※5 基準日の属する年度の前年度(計算期間の途中で医療保険の加入者でなくなったことにより、前年8月1日から3月31日までのいずれかの日を基準日とみなした場合にあっては、当該基準日とみなした日の属する年度)分の地方税法の規定による市町村民税(同法の規定による特別区民税を含むものとし、同法第328条の規定によって課する退職所得者等に係る所得割を除く。)が課されない者(市町村の条例で定めるところにより当該市町村民税を免除された者を含むものとし、当該市町村民税の賦課期日において同法の施行地に住所を有しない者を除く。)

#### ②70歳以上介護合算算定基準額

所得区分	介護合算算定基準額	初年度経過措置16ヶ月分限度額	判定基準
現役並み所得者	67万円	89万円	基準日において療養の給付を受けることとした場合に3割負担となる場合
一般区分	62万円 【56万円】	75万円	他の所得区分のいずれにも該当しない者
低所得者Ⅱ	31万円	41万円	(国民健康保険の場合) 市町村民税世帯非課税の場合 (被用者保険の場合) 被保険者が市町村民税非課税者(※1)である場合
低所得者Ⅰ	19万円	25万円	基準日において医療保険上の世帯に属する者(※2)のすべてが基準日の属する年度の前年度(※3)分の地方税法の規定による市町村民税に係る所得が一定の基準に満たない場合(※4)

【 】内は平成26年7月31日までに療養を受けた場合の基準額

- ※1 ①の※5と同じ。
- ※2 世帯員又は被扶養者については、基準日の属する月の初日(当該月の途中で資格取得した費用負担者の属する世帯にあっては、当該資格取得日)において世帯員又は被扶養者である者に限る。
- ※3 計算期間の途中で医療保険の加入者でなくなったことにより、前年8月1日から3月31日までのいずれかの日を基準日とみなした場合にあっては、当該基準日とみなした日の属する年度。
- ※4 地方税法の規定による市町村民税(特別区民税を含む。)に係る同法第313条第1項に規定する総所得金額及び山林所得金額に係る所得税法(昭和40年法律第33号)第2条第1項第22号に規定する各種所得の金額(同法第35条第2項に規定する公的年金等の支給を受ける者については、同条第4項に規定する公的年金等控除額を80万円として同項の規定を適用して算定した総所得金額とする。)並びに他の所得と区分して計算される所得の金額がいずれもない場合。  
平成20年度については、計算期間の中途である4月1日から高額介護合算療養費制度が施行されたことから、施行当初の計算期間については、同日から平成21年7月31日までの16ヶ月間とし、それに応じて介護合算算定基準額についても通常の額の1.6/1.2倍の額とする。

#### (12) 特別療養給付

国民健康保険の被保険者が、日雇特例被保険者又はその被扶養者となったため資格を喪失した場合で、その資格喪失の際、現に療養の給付等又は介護保険法の規定による各種サービス(療養に相当するものに限る。)を受けていたときは、その疾病等について、一定期間継続して従来の保険者からの給付を受けることができる。



## (13) その他の給付

出産育児一時金、葬祭費の支給（葬祭の給付）のほか、傷病手当金等の支給があり、給付の要件・内容・受給手続に関する事項等はすべて保険者の条例又は規約で定める。

## 5 費 用

## (1) 保険料（税）

保険者は、国民健康保険事業に要する費用に充てるため、市町村は世帯主から、国民健康保険組合は組合員から保険料を徴収することとしている。なお、市町村は保険料に代えて地方税法の規定によって国民健康保険税を課することができる。

## ア 保険料の賦課方法

## (ア) 基礎賦課額の算定方法等

一般被保険者に係る基礎賦課総額は、保険給付費、保健事業費、その他国保事業に要する経費（職員給与費等を除く。）から、国庫支出金、療養給付費等交付金、県支出金、一般会計繰入金等を控除した額を基準として算定した額とする。

賦課方式は、4方式、3方式、2方式などがあるが、市町村はその採用する方式に従い、次表に示す賦課総額に対する割合を標準として、所得割総額、資産割総額、被保険者均等割総額及び世帯別平等割総額を算定し、これを基に、一般被保険者に係る賦課額を算定する。

4方式	所得割総額、資産割総額、被保険者均等割総額及び世帯別平等割総額	所得割総額	40/100	} 応能割(50)
		資産割総額	10/100	
		被保険者均等割総額	35/100	} 応益割(50)
		世帯別平等割総額	15/100	
3方式	所得割総額、被保険者均等割総額及び世帯別平等割総額	所得割総額	50/100	応能割(50)
		被保険者均等割総額	35/100	} 応益割(50)
		世帯別平等割総額	15/100	
2方式	所得割総額及び被保険者均等割総額	所得割総額	50/100	応能割(50)
		被保険者均等割総額	50/100	応益割(50)

## (イ) 所得割額の算定方法

所得総額を a の方法（a によることが著しく困難であると認められる市町村は b 又は c の方法による。）により按分して算定する。

a 地方税法第314条の2第1項に規定する総所得金額、山林所得金額、他と区分して計算される所得の金額の合計額から同条第2項の規定による基礎控除（33万円）をした後におけるこれらの額の合計額に按分して算定する。

b 地方税法第314条の2第1項に規定する総所得金額、山林所得金額、他と区分して計算される所得の金額の合計額から同項各号に規定する各種控除及び同条第2項の規定による基礎控除をした後におけるこれらの額の合計額に按分して算定する。

c 市町村民税の所得割額（退職所得に係る所得割額を除く。）に按分して算定する。

## (ウ) 資産割額の算定方法

資産割総額を固定資産税額又は固定資産税額のうち、土地及び家屋に係る部分の額に按分して算定する。

## (エ) 被保険者均等割額及び世帯別平等割額の算定方法

被保険者均等割総額を一般被保険者数に、世帯別平等割総額を一般被保険者が属する世帯数に按分して算定する。

## (オ) 賦課額の限度及び低所得者に対する軽減

世帯主（ただし、擬制世帯主を除く。）及び当該世帯に属する被保険者について算定した所得割額・資産割額・被保険者均等割額及び世帯別平等割額の合

算額を賦課額とし、その額が条例に定める限度額 77 万（医療分については、51 万円）を超えるときは、限度額とする。

低所得者に対する軽減措置としては、世帯主とその世帯に属する被保険者の前年所得が 33 万円以下の世帯に対しては当該年度の保険料（税）の応益割額の 7 割、前年所得は 33 万円を超えるが、世帯主を除く被保険者 1 人につき 24 万 5 千円を控除した額が 33 万円を超えない世帯については当該年度の保険料（税）の応益割額の 5 割、前年所得は 33 万円を超えるが世帯主（擬制世帯主を除く。）及び被保険者 1 人につき 35 万円を控除した額が 33 万円を超えない世帯（7 割・5 割軽減世帯を除く。）については、当該年度の保険料（税）の応益割額の 2 割を当該年度の保険料（税）から軽減する。保険料（税）軽減制度の概要については、下表のとおりとなる。

保険料（税）軽減制度の概要

所得区分 根拠条文	「33 万円」 以下	「33 万円」超 「33 万円 + (24 万 5 千円 × 世帯 主以外の被保険者数)」以下	「33 万円 + (24 万 5 千円 × 世帯 主以外の被保険者数)」超 「33 万円 + (35 万円 × 世帯に属 する被保険者数)」以下
令第 29 条の 7 第 5 項第 3 号	7 割	5 割	2 割
同項第 4 号	6 割	4 割	
同項第 5 号	5 割	3 割	

(カ) 退職被保険者等に係る賦課額の算定

退職被保険者等の保険料（税）については、一般被保険者と同じ率及び額を用いて算定する。

イ 介護納付金賦課額の算定方法等

介護納付金の納付に要する費用から国庫負担金及び調整交付金等を控除した額を基準として、介護納付金賦課総額を算定し、各保険者における介護保険第 2 号被保険者に係る総所得金額等や固定資産税額、被保険者数、世帯数に基づき、基礎賦課額と同様な方法（4 方式、3 方式又は 2 方式）で按分することにより算定し、介護納付金に係る保険料の所得割率、資産割率、被保険者均等割額、世帯別平等割額をそれぞれ算定し、当該率又は額を世帯に属する第 2 号被保険者の所得等又は人数等に乘じて得た額の合計額をもって第 2 号被保険者の属する世帯の世帯主に係る介護納付金賦課額とする。賦課額の上限は 12 万円である。

ウ 後期高齢者支援金等賦課額の算定方法等

後期高齢者支援金等に要する費用から国庫負担金及び調整交付金等を控除した額を基準として、後期高齢者支援金等賦課総額を算定し基礎賦課額と同様な方式（4 方式、3 方式又は 2 方式）で按分することで算定する。賦課額の上限は 14 万円である。

(2) 国庫支出金等

国等が支出する金額の種類及びその内容は次のとおりである。

ア 定率国庫負担（補助）金

法第 70 条第 1 項の規定により毎年度国が市町村に対して負担する額は、各市町村につき、当該年度における次に掲げる (ア) + (イ) の額の 32/100（平成 23 年度は 34/100）に相当する額である。

(ア) 被保険者に係る療養の給付に要する費用の額から当該給付に係る一部負担金に相当する額を控除した額並びに入院時食事療養費、入院時生活療養費、保険外併用療養費、療養費、訪問看護療養費、特別療養費、移送費、高額療養費及び高額介護合算療養費の支給に要した費用の額の合算額から保険基盤安定繰入金（法第 72 条の 3 第 1 項）の 1/2 に相当する額を控除した額。

(イ) 前期高齢者納付金及び後期高齢者支援金並びに介護納付金の納付に要した費用の額（前期高齢者交付金がある場合は、これを控除した額）。

なお、国保組合に対しては、法第 73 条の規定により、上記 (ア) + (イ) の額（た

だし「被保険者に係る」及び「から保険基盤安定繰入金（法第72条の3第1項）の1/2に相当する額を控除した額」を削る。）の32/100の額を補助する（平成9年9月1日以降、健康保険の適用除外承認を受けて、国保組合の組合員になった者及びその世帯に属する者については、(ア)においては13.0/100、(イ)においては16.4/100の額を補助する。）。

また、国保組合の財政力等に応じて組合普通調整補助金及び組合特別調整補助金で補助する。

#### イ 事務費負担金

保険者が通例国民健康保険の事務の執行に要する費用の額を負担する（市町村国保の事務費については平成10年度から、介護納付金事務費については平成16年度から一般財源化）。

#### ウ 国民健康保険団体連合会等補助金

国民健康保険団体連合会が行う審査支払事業等並びに国民健康保険中央会が行う全国決済事業等を対象として各事業に要する費用等の一部を補助する。

#### エ 調整交付金

この制度は、定率の国庫負担金のみでは、市町村における国保財政に不均衡が生ずるため、その負担力の不均衡を調整するため、昭和33年度に設けられたものである。この交付金の総額は次に掲げる(ア)と(イ)の合算額の見込額の総額の9/100に相当する額及び保険基盤安定繰入金の総額の1/4に相当する額を合算した額である（法第72条第2項）。

（以下、法附則第7条第1項に規定する退職被保険者等所属市町村については、「被保険者」とあるのは「一般被保険者」と読み替える）

(ア) 被保険者に係る療養の給付に要する費用の額から当該給付に係る一部負担金に相当する額を控除した額並びに入院時食事療養費、入院時生活療養費、保険外併用療養費、療養費、訪問看護療養費、特別療養費、移送費、高額療養費及び高額介護合算療養費の支給に要する費用の額の合算額から保険基盤安定繰入金の1/2に相当する額を控除した額。

(イ) 前期高齢者納付金及び後期高齢者支援金並びに介護納付金の納付に要した費用の額（前期高齢者交付金がある場合はこれを控除した額）。

調整交付金の区分及びその内容は次のとおりである。

##### a 普通調整交付金

市町村の被保険者に係る所得等を考慮して算定する額が、被保険者に係る療養の給付費保険者負担額及び療養費支給額等を考慮して算定する額に満たない市町村に対し、その衡平に満たない額を充足することを目的として交付する。

##### b 特別調整交付金

災害、その他特別の事情がある市町村に対して交付する。

なお、普通調整交付金・特別調整交付金の総額は、原則として調整交付金の総額のそれぞれ7/9、2/9に相当する額とされているが相互に融通できる。

#### オ 国民健康保険組合出産育児一時金等補助金

国民健康保険組合に対し、出産育児一時金補助事業及び国保組合高額医療費共同事業に必要な費用を補助することにより、国保組合の健全な運営に資することを目的とした補助金である。

#### カ 療養給付費等交付金

退職被保険者等に係る医療給付に要する費用のうち、退職被保険者等が負担する保険料（税）及び一部負担金を除いた部分については、被用者保険等保険者の拠出金によって賄うこととされており、当該拠出金を財源として市町村に交付される。

#### キ 保険財政共同安定化事業

都道府県内の市町村国保間の保険料の平準化、財政の安定化を図るため、国保連合会が市町村から拠出金を徴収し、政令で定める額を超える医療費について、都道府県単位で行う市町村が共同で負担することに伴う交付金を交付する再保険事業（平成18年10月1日創設：平成26年度までの暫定措置。平成27年度から恒久化し、共同事業を1円以上に拡大する。）。

#### ク 高額医療費共同事業

小規模保険者が多い国保制度において、高額な医療費が発生することにより国保財政の安定性が損なわれることを防止するため、国保連合会を事業主体として行われる再保険事業。平成15年度より拡充・制度化が図られた（平成26年度までの暫定措置。平成27年度から恒久化）。

当該事業に係る市町村拠出金に対し、国及び県は、それぞれ事務費を除く拠出金の1/4相当額を負担する。

#### ケ 都道府県調整交付金

都道府県の実情に応じて市町村の保険財政の安定化を図るため、平成17年度に設けられたものである。この交付金の総額は、エの(ア)と(イ)の合算額の見込額の総額の9/100（平成23年度は7/100）に相当する額である（法第72条の2）。

交付金の区分及び総額は、政令の定めるところにより条例で定めることとされているが、本県においては次のとおりである。

##### a 普通調整交付金

国民健康保険の財政の安定化を図る観点から適切なものとなるよう、被保険者に係る所得及び療養の給付に係る保険者負担額等を勘案して交付する。

##### b 特別調整交付金

国民健康保険事業の運営の安定化に資する事業の実施その他国民健康保険の財政に影響を与える特別な事情がある市町村に対して交付する。

#### コ 保険基盤安定繰入金

国保には、保険料（税）の負担能力が低い被保険者が高い割合で加入しており、これが国保財政の不安定要因になっている。

このことに鑑み、被保険者の保険料（税）負担の緩和を図るとともに、財政基盤の安定に資するため、市町村は保険料（税）軽減額を基礎として、政令で定めるところにより、一般会計から国保特別会計に繰り入れることとされている。

繰り入れる額については、一般被保険者の属する世帯の保険料（税）軽減相当額を基礎として算定した額（保険料軽減分）と、保険料（税）軽減の対象となった一般被保険者数に応じて算定した額（保険者支援分：平成26年度までの暫定措置。平成27年度からは恒久化）との合算額となる。保険料軽減分については県が当該繰入金の3/4、市町村が1/4を負担し、保険者支援分については国が1/2、県が1/4、市町村が1/4をそれぞれ負担する。

#### サ 国保財政安定化支援事業繰入金

国民健康保険の財政の安定化及び一般被保険者に係る保険料（税）負担の公平並びに市町村間における一般被保険者に係る保険料（税）の負担の平準化に資するため、保険者の責めに帰すことのできない理由により国民健康保険の財政が受ける影響を勘案して算定した額を、一般会計から国保特別会計へ繰り入れることができるものとされている（平成25年度までの暫定措置）。

#### シ 国保被保険者負担軽減対策費助成金

福祉医療費助成措置に係る前年度分の国保国庫負担金減額相当額を、一般会計から国保特別会計へ繰り入れた額で、当該減額相当額の1/2を県が負担する。

#### ス 国民健康保険特定健康診査・保健指導負担金

市町村の40歳以上の被保険者を対象に糖尿病等に着眼した健康診査及び保健指導（特定健康診査・特定保健指導）の実施に要する費用のうち政令で定めるものの1/3相当額を国と県がそれぞれ負担する。

## 6 保健事業

保険者は、被保険者の健康の保持増進のため必要な事業を行うよう努めなければならない。また、保険給付、被保険者の療養環境の向上のため必要な事業を行うことができる。保険者が行っている主な保健事業は次のとおりである。

### (1) 健康教育

- (2) 健康相談
- (3) 健康診査
- (4) その他被保険者の健康の保持増進又は保険給付のため必要な事業
- (5) 療養のために必要な用具の貸し付け
- (6) 診療所（病院）の設置
- (7) その他被保険者の療養環境の向上又は保険給付のために必要な事業

## 7 特定健康診査及び特定保健指導

高齢者の医療の確保に関する法律第20条及び第24条の規定により、保険者は、特定健康診査等実施計画に基づき、厚生労働省令で定めるところにより特定健康診査及び特定保健指導を行うものとされている。

なお、国及び県は市町村に対し、健診・保健指導に要する費用のうち政令で定めるものの1/3に相当する額をそれぞれ負担する。

## 8 国民健康保険団体連合会

### (1) 設立の目的

保険者が共同して国民健康保険事業の目的を達成するために設立する団体である。

### (2) 性格及び組織

国民健康保険団体連合会（以下「連合会」という。）は、その区域における保険者をもって会員とする公法人である。都道府県の区域を区域とする連合会に、その区域内の3分の2以上の保険者が加入したときは、当該区域内のその他の保険者は、すべてその連合会の会員となる。

### (3) 事業

各連合会の規約の定めるところによるが、その主なものは次のとおりである。

- ア 保険者の事務の共同処理
- イ 診療報酬等の審査及び支払
- ウ 保険財政共同安定化事業・高額医療費共同事業の実施
- エ 国民健康保険運営資金の融資
- オ 保健事業
- カ 国民健康保険に関する調査及び研究
- キ 国民健康保険に関する広報及び研修等保険者の円滑な事業運営に資する事業その他この会の目的を達成するために必要な事業

### (4) 診療報酬審査委員会の設置

ア 診療報酬明細書等の審査を行うため、都道府県の区域を区域とする連合会に国民健康保険診療報酬審査委員会（以下「審査委員会」という。）を設置する。

#### イ 審査委員会の組織

審査委員会は、保険医及び保険薬剤師を代表する委員、保険者を代表する委員並びに公益を代表する委員の三者同数をもって組織する。委員は都道府県知事が委嘱する。

ウ 審査委員会の委員の任期は2年である。ただし、補欠の委員の任期は前任者の残任期間となる。

#### エ 審査委員会の権限

審査委員会は、診療報酬明細書等の審査を行うため必要があると認められるときは、都道府県知事の承認を得て、当該保険医療機関等に対して、報告・帳簿類等の提出若しくは提示を求め又は当該保険医療機関等の開設者・管理者・保険医・保険薬剤師に対して、出頭若しくは説明を求めることができる。

## 9 審査請求

### (1) 不服の申立て

保険給付に関する処分（被保険者証の交付の請求又は返還に関する処分を含む。）又は保険料等の国民健康保険法に規定する徴収金に関する処分について不服がある者は、国民健康保険審査会（以下「審査会」という。）に審査請求することができる。

- (2) 審査会の設置  
審査会は、各都道府県に設置する。
- (3) 組 織  
審査会は、被保険者を代表する委員、保険者を代表する委員及び公益を代表する委員各3名をもって組織する。
- (4) 委員の任期  
委員の任期は3年である。ただし、補欠の委員の任期は前任者の残任期間となる。
- (5) 審査請求の手續等  
審査請求は、処分をした保険者の所在地の都道府県の審査会に対して行う。審査請求は、処分があったことを知った日の翌日から起算して60日以内に、文書又は口頭でしなければならない。ただし、正当な理由により、この期間内に審査請求をすることができなかつたことを疎明したときはこの限りではない。

## II 事 業 概 要

# 事業概要

## 1 事業実施概要

### (1) 保険者数、世帯数及び被保険者数

平成 25 年度末における保険者数は、19 市町・1 国保組合で、合わせて 20 保険者となっている。

また、平成 25 年度末における世帯数は、市町 221,385 世帯・国保組合 3,048 世帯、合計 224,433 世帯となっており、被保険者数は、市町 355,662 人・国保組合 5,049 人、合計 360,711 人となっている。

世帯数及び被保険者数の年度別推移は、表 1 及び図 1 のとおりである。

世帯数は、平成 3 年度から平成 19 年度まで毎年増加していたが、平成 20 年度に、老人医療受給対象者が後期高齢者医療制度へ移行したことにより減少し、その後も減少傾向となっている。

被保険者数は、平成 6 年度以降は増加傾向にあったが、平成 20 年度末に世帯数と同様の理由により大幅に減少し、その後も減少傾向が続いている。

1 世帯当たり被保険者数は、昭和 47 年度より減少傾向が続いており、平成 25 年度末においては 1.61 人となっている。

なお、平成 24 年度末で全国平均 1.74 人（本県 1.62 人）と比べてみると、0.12 人低くなっている。

表 2・表 3 は市町村国保の世帯・被保険者等の内訳である。

平成 25 年度末における退職被保険者等は 25,536 人で、これを全被保険者の割合で見ると 7.2%となっている。

なお、平成 24 年度末での市町村における退職被保険者等の割合を全国平均と比較すると、全国 5.9%、山口県 8.5%となっており、山口県は全国と比べ 2.6%高い数値となっている。

### (2) 被保険者数の増減状況

表 4 は、被保険者数の増減状況を異動事由別にみたものである。

平成 25 年度に市町又は国保組合に加入した者の総数は 56,230 人となっている。そのうち被用者保険の資格を喪失したことにより国保被保険者になった者が最も多く、転入がこれに次いでいる。一方、国保被保険者の資格を喪失した者の総数は 63,402 人となっている。これは、被用者保険に加入したことによって国保被保険者の資格を喪失した者が最も多く、これに次いで後期高齢者医療制度に加入したことによって国保被保険者の資格を喪失した者が多い。

また自然増（減）、すなわち出生による被保険者数の増と、死亡による被保険者数の減の差は 1,397 人の減であり、社保離脱と社保加入の差は 7,961 人の増、生保廃止と生保開始の差は 523 人の減となっており、平成 25 年度は全体として 7,172 人の減となっている。

また、年度別年齢階層別国保被保険者の状況については、平成 25 年度国保実態調査（毎年 9 月末調査）によると表 5 のとおりである。

### (3) 出産・死亡に関する給付

出産育児一時金の支給、葬祭費の支給及び葬祭の給付は、相対的 necessary 給付とされている。表 6 は、これらの給付を実施している保険者数を年度別にみたもので、出産育児一時金の支給及び葬祭費の支給は、全保険者で実施している。

出産育児一時金については、平成 22 年度までの暫定措置として支給額が平成 21 年 10 月から 42 万円（産科保障制度加入施設で分娩の場合）に引き上げられ、平成 23 年度以降 42 万円で恒久化された。



表1 年度別世帯数及び被保険者数

(各年度末現在)

年度別	世帯数	被保険者数	1世帯当たり被保険者数	
総 数	平成18年度	334,529	575,402	1.72
	19	335,045	569,657	1.70
	20	234,629	387,393	1.65
	21	231,913	381,253	1.64
	22	231,080	378,206	1.64
	23	229,349	373,646	1.63
	24	226,998	367,883	1.62
	25	224,433	360,711	1.61
市 町 (再 掲)	平成18年度	331,329	569,614	1.72
	19	331,783	563,848	1.70
	20	231,387	382,155	1.65
	21	228,683	376,076	1.64
	22	227,850	373,076	1.64
	23	226,132	368,597	1.63
	24	223,936	362,816	1.62
	25	221,385	355,662	1.61
組 合 (再 掲)	平成18年度	3,200	5,788	1.81
	19	3,262	5,809	1.78
	20	3,242	5,238	1.62
	21	3,230	5,177	1.60
	22	3,230	5,130	1.59
	23	3,217	5,049	1.57
	24	3,062	5,067	1.65
	25	3,048	5,049	1.66

(注) 被保険者数は、平成19年度まで老人を含む

図1 年度別世帯数及び被保険者数の推移(国保組合を含む)

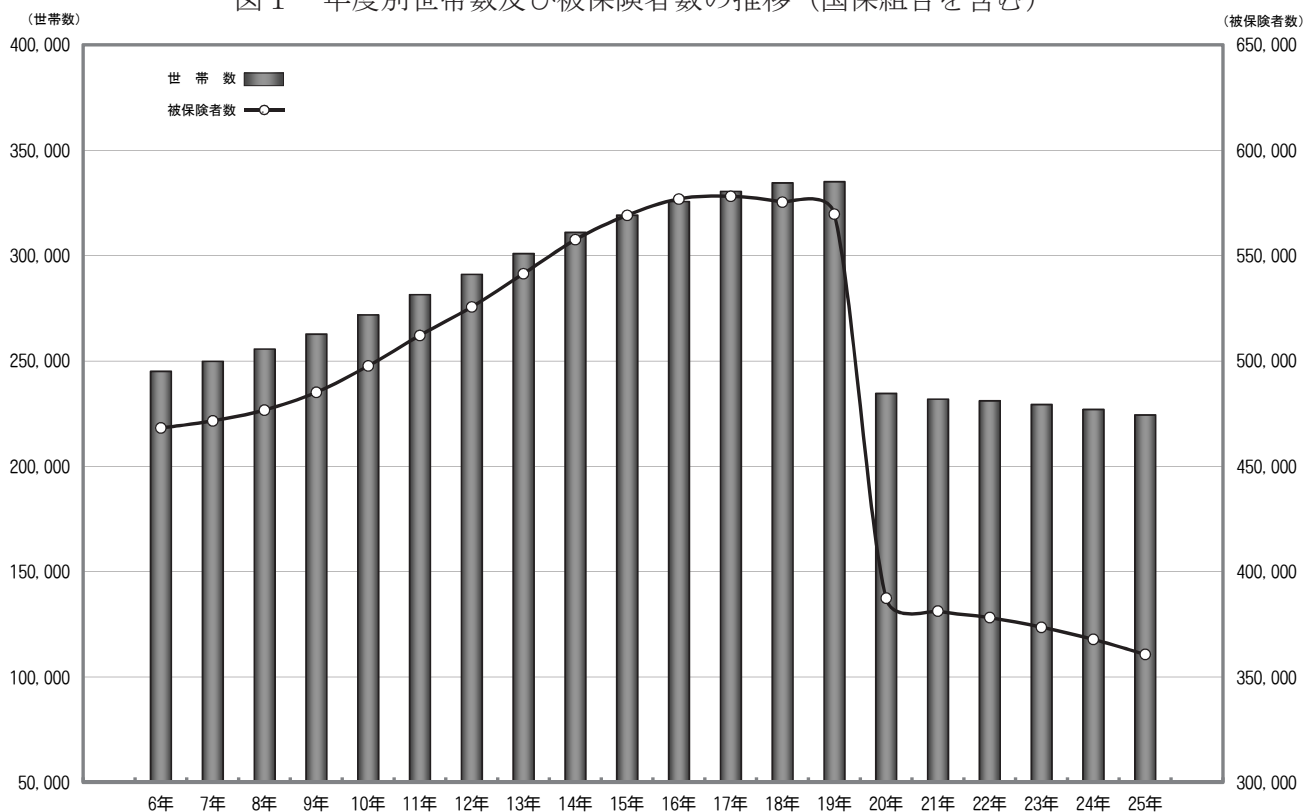


表2 国保世帯数の内訳 (市町)

(各年度末現在)

年 度	一 般 世 帯			退 職 世 帯			全世帯に占める割合	
	計	単 独	混 合	計	単 独	混 合	一般世帯	退職世帯
平成19年度	世帯 264,107	世帯 243,729	世帯 20,378	世帯 88,054	世帯 67,676	世帯 20,378	% 79.6 (84.1)	% 26.5 (21.5)
20	217,704	212,477	5,227	18,910	13,683	5,227	94.1 (95.5)	8.2 (6.1)
21	214,905	209,754	5,151	18,929	13,778	5,151	94.0 (95.7)	8.3 (6.4)
22	212,086	206,643	5,443	21,207	15,764	5,443	93.1 (95.2)	9.3 (7.0)
23	210,006	204,635	5,371	21,497	16,126	5,371	92.9 (95.1)	9.5 (7.1)
24	208,830	203,651	5,179	20,285	15,106	5,179	93.3 (95.4)	9.1 (6.8)
25	208,145	203,425	4,720	17,960	13,240	4,720	94.0	8.1

(注) 1. 単独世帯は「一般被保険者(平成19年度まで老人を含む)」または、「退職被保険者等」のみで構成している世帯を、混合世帯は一般被保険者と退職被保険者等で構成している世帯を集計している。

2. ( ) 書は、全国平均

表3 被保険者数の内訳 (市町)

(各年度末現在)

年 度	総数	一 般 被保険者	退 職 被 保 険 者 等			70歳以上 (再 掲)
			計	退職被保険者	被扶養者	
平成19年度	人 563,848	人 422,679	人 141,169	人 100,985	人 40,184	人 75,406
20	382,155	354,370	27,785	19,755	8,030	73,328
21	376,076	348,409	27,667	19,796	7,871	71,765
22	373,076	341,877	31,199	22,336	8,863	72,218
23	368,597	337,135	31,462	22,705	8,757	74,608
24	362,816	333,546	29,270	21,335	7,935	75,679
25	355,662	330,126	25,536	18,816	6,720	78,832

(注) 一般被保険者は、平成19年度まで老人を含む

表4 年度別異動事由別被保険者数の増減状況 (国保組合を含む)

区分	平成20年度		平成21年度		平成22年度		平成23年度		平成24年度		平成25年度		
	実数	率	実数	率	実数	率	実数	率	実数	率	実数	率	
増 加	人	%	人	%	人	%	人	%	人	%	人	%	
	転 入	9,028	2.3	8,862	2.3	8,545	2.2	8,397	2.2	8,319	2.2	8,136	2.2
	社保離脱	42,389	10.8	38,356	9.9	43,208	11.3	41,346	10.9	42,167	11.1	39,484	10.7
	生保廃止	926	0.2	824	0.2	940	0.2	951	0.3	969	0.3	934	0.3
	出生	1,621	0.4	1,538	0.4	1,526	0.4	1,405	0.4	1,271	0.3	1,300	0.4
	後期離脱	361	0.1	40	0.0	31	0.0	22	0.0	28	0.0	18	0.0
	その他	8,043	2.1	7,665	2.0	7,657	2.0	6,863	1.8	7,203	1.9	6,358	1.7
計	62,368	15.9	57,285	14.8	61,907	16.1	58,984	15.5	59,957	15.8	56,230	15.3	
減 少	転 出	8,043	2.1	7,694	2.0	7,674	2.0	7,361	1.9	7,238	1.9	7,175	2.0
	社保加入	37,603	9.6	28,637	7.4	28,337	7.4	28,977	7.6	30,653	8.1	31,523	8.6
	生保開始	1,532	0.4	2,382	0.6	2,044	0.5	1,608	0.4	1,609	0.4	1,457	0.4
	死亡	2,831	0.7	2,701	0.7	2,774	0.7	2,804	0.7	2,626	0.7	2,697	0.7
	後期加入	184,783	47.2	14,172	3.7	16,073	4.2	15,715	4.1	16,176	4.3	13,494	3.7
	その他	9,840	2.5	7,848	2.0	8,052	2.1	7,079	1.9	7,418	2.0	7,056	1.9
	計	244,632	62.5	63,434	16.3	64,954	16.9	63,544	16.7	65,720	17.3	63,402	17.2
増 減 差	自然増	△ 1,210	△ 0.3	△ 1,163	△ 0.3	△ 1,248	△ 0.3	△ 1,399	△ 0.4	△ 1,355	△ 0.4	△ 1,397	△ 0.4
	社保異動	4,786	1.2	9,719	2.5	14,871	3.9	12,369	3.3	11,514	3.0	7,961	2.2
	生保異動	△ 606	△ 0.2	△ 1,558	△ 0.4	△ 1,104	△ 0.3	△ 657	△ 0.2	△ 640	△ 0.2	△ 523	△ 0.1
	後期異動	△ 184,422	△ 47.1	△ 14,132	△ 3.6	△ 16,042	△ 4.2	△ 15,693	△ 4.1	△ 16,148	△ 4.3	△ 13,476	△ 3.7
	転出入・その他	△ 812	△ 0.2	985	0.3	476	0.1	820	0.2	866	0.2	263	0.1
	計	△ 182,264	△ 46.6	△ 6,149	△ 1.6	△ 3,047	△ 0.8	△ 4,560	△ 1.2	△ 5,763	△ 1.5	△ 7,172	△ 2.0

(注) 率は、年間平均被保険者数の100人に対する比率

表5 年度別年齢階層別国保被保険者の状況（市町）

区 分	被保険者数 (人)	年 齢 構 成 内 訳 (歳)					
		0～4	5～14	15～64	65～69	70～	
19	被保険者数	569,570	8,480	21,043	215,951	78,317	245,779
	割 合%	100.0	1.5	3.7	37.9	13.7	43.2
20	被保険者数	387,977	8,547	19,926	207,262	78,898	73,344
	割 合%	100.0	2.2	5.1	53.4	20.3	18.9
21	被保険者数	382,781	8,437	19,493	203,065	78,645	73,141
	割 合%	100.0	2.2	5.1	53.5	20.7	19.3
22	被保険者数	379,388	8,321	19,076	201,631	77,400	72,960
	割 合%	100.0	2.2	5.0	53.1	20.4	19.2
23	被保険者数	374,653	8,053	18,556	200,316	73,399	74,329
	割 合%	100.0	2.1	5.0	53.5	19.6	19.8
24	被保険者数	369,390	7,681	17,817	191,265	76,384	76,243
	割 合%	100.0	2.1	4.8	51.8	20.7	20.6
25	被保険者数	362,110	7,111	16,755	180,636	79,095	78,513
	割 合%	100.0	2.0	4.6	49.9	21.8	21.7

(注) 1. 国保実態調査より作成（被保険者数は各年度9月末現在）  
2. 被保険者は、平成19年度まで老人を含む

表6 年度別出産育児・葬祭の給付実施別保険者数

年 度 別	保険者総数	出産育児給付を実施している保険者	葬祭給付を実施している保険者
平成18年度	23	23	23
19	21	21	21
20	21	21	21
21	20	20	20
22	20	20	20
23	20	20	20
24	20	20	20
25	20	20	20

## 2 保険給付状況

平成25年度における療養諸費費用額（一部負担金を含む。以下同じ。）は144,889,213千円、その他の保険給付費は694,490千円、後期高齢者支援金等は19,230,140千円、前期高齢者納付金等は121,493千円、老人保健拠出金は862千円となっている。

一般・退職別療養諸費費用額負担区分については表7のとおりである。

費用額144,889,213千円のうち、保険者負担分（高額療養費を除く。）は105,746,969千円で費用額の72.9%、一部負担金（高額療養費を含む。）は、30,696,896千円で21.2%、国保優先分は8,445,348千円で5.8%となっている。

また、療養諸費費用額に占める療養の給付等の割合は、99.2%と高く、更に療養の給付等に占める診療費の割合は、78.7%（残りの21.3%は、調剤、入院時食事・生活療養費、訪問看護療養費）となっており、その大部分を占めている。

また、平成25年度における高額療養費は13,990,862千円であり、保険者負担分と高額療養費の合計額（医療給付費）の療養諸費費用額に対する比率（給付率）は82.6%となっている。一般分の給付率についてみると、82.8%と前年度より0.1%高くなっている。

なお、高額療養費の内訳については表9のとおりである。

表7 一般・退職別療養諸費費用額負担区分

区分	費用額	保険者負担分	一部負担金 〔高額療養費を含む〕	他法負担分		高額療養費 (再掲)	給付率	実質一部負担割合	
				他法優先	国保優先				
総数	一般分	千円 133,056,333 (392,684)	千円 97,471,259	千円 27,598,114	千円 0	千円 7,986,960	千円 12,671,478	% 82.8	% 11.2
	退職分	千円 11,832,881 (411,578)	千円 8,275,710	千円 3,098,782	千円 0	千円 458,388	千円 1,319,384	% 81.1	% 15.0
	計	千円 144,889,213 (394,162)	千円 105,746,969	千円 30,696,896	千円 0	千円 8,445,348	千円 13,990,862	% 82.6	% 11.5
市町	一般分	千円 132,176,174 (395,994)	千円 96,849,950	千円 27,360,715	千円 0	千円 7,965,509	千円 12,615,974	% 82.8	% 11.2
	退職分	千円 11,832,881 (411,578)	千円 8,275,710	千円 3,098,782	千円 0	千円 458,388	千円 1,319,384	% 81.1	% 15.0
	計	千円 144,009,055 (397,230)	千円 105,125,660	千円 30,459,497	千円 0	千円 8,423,897	千円 13,935,357	% 82.7	% 11.5

(注) 1. 「給付率」及び「実質一部負担割合」は次によって算出している。  
 給付率 = (保険者負担分 + 高額療養費) ÷ (費用額 - 他法負担分) × 100  
 実質一部負担割合 = (一部負担金 - 高額療養費) ÷ 費用額 × 100  
 2. 費用額の( )は、1人当たり費用額である。

表8 一般分の給付率(国保組合を含む)

区分	年度	平成19年	20	21	22	23	24	25
	給付率		82.5%	81.0%	81.5%	82.0%	82.3%	82.7%
実質一部負担割合		11.4%	13.1%	12.5%	12.1%	11.6%	11.3%	11.2%

(注) 数値は一般被保険者分(平成19年度までの老人分及び退職者分は含まない)

表9 高額療養費(国保組合を含む)

		合算分		単独分				他法併用分	合計
		多数該当分	その他	多数該当分	長期疾病分	入院分	その他		
一般分	高額療養費(千円)	398,743	346,104	3,263,681	1,542,047	5,113,058	435,041	1,572,805	12,671,478
	一件当たり額(円)	33,017	10,892	89,065	93,491	135,148	32,345	35,463	65,783
退職分	高額療養費(千円)	63,658	29,435	351,215	263,252	492,514	19,056	100,254	1,319,384
	一件当たり額(円)	41,935	40,545	101,861	96,713	159,029	42,822	141,402	104,176
計	高額療養費(千円)	462,401	375,540	3,614,896	1,805,299	5,605,571	454,097	1,673,059	13,990,862
	一件当たり額(円)	34,013	11,554	90,165	93,948	136,955	32,681	37,130	68,152

### 3 診療状況

診療費の諸率について、総数（平成 19 年度まで老人保健分を含む。）、一般被保険者分、退職者医療分別にみたのが表 10 から表 14 である。

#### (1) 被保険者 100 人当たり受診件数（受診率）

表 10 は、被保険者 100 人当たり受診件数（受診率）の年度別推移を表したものである。一般分と退職分の合計で見ると、平成 25 年度は 1,137.576 で前年度に比べて 1.5% 増加している。これを診療種別別に前年度と比較すると、入院が 0.4%、入院外が 1.2%、歯科が 3.8% 増加している。

次に、市町における退職分は 1,172.685 で、一般分の 1,140.754 と比較して 102.8% となっている。

なお、平成 24 年度について全国市町村平均（一般＋退職合計分）と比較すると、全国平均 1,002.137 に対し、本県の 1,126.263 は全国平均を 124.126（12.4%）上回っている。

#### (2) 1 件当たり診療費

表 11 は、1 件当たり診療費の年度別推移を表したものである。一般分と退職分の合計で見ると、平成 25 年度は 27,267 円で、前年度に比べ 0.2% 増加している。これを診療種別別に前年度と比較すると、入院が 1.0%、入院外が 0.9% 増加し、歯科が 0.2% 減少している。

次に、市町における退職分は 27,798 円で、一般分の 27,299 円と比べて 101.8% となっている。

なお、平成 24 年度について全国市町村平均（一般＋退職合計分）と比較すると、全国平均の 24,861 円に対し本県の 27,287 円は、全国平均を 2,426 円（9.8%）上回っている。

#### (3) 1 件当たり日数

表 12 は、1 件当たり診療実日数の年度別推移を表したものである。一般分と退職分の合計で見ると、平成 25 年度は 2.22 日で前年度に比べて 1.8% 減少している。これを診療種別別に前年度と比較すると、入院が 0.1% 増加、入院外が 2.3%、歯科が 1.8% 減少している。

次に、市町における退職分は 2.09 日で、一般分の 2.24 日と比較して 93.3% となっている。

なお、平成 24 年度分について全国市町村平均（一般＋退職合計分）と比較すると、全国平均の 2.07 日に対し、本県の 2.27 日は全国平均を 0.2 日（9.7%）上回っている。

表 10 年度別被保険者100人当たり受診件数（受診率）

年 度 別		受 診 率				対 前 年 度 比				
		計	入 院	入院外	歯 科	計	入 院	入院外	歯 科	
総 計	19	総 数	1,348.877	55.325	1,151.645	141.907	1.018	1.011	1.020	0.999
		一般+退職	1,088.635	29.704	912.119	146.811	1.037	1.024	1.043	1.001
		一 般	882.873	28.710	729.603	124.559	1.032	1.026	1.039	0.992
	20	一般+退職	1,100.321	29.809	918.928	151.584	1.011	1.004	1.007	1.033
		一 般	1,075.099	29.898	898.310	146.890	1.218	1.041	1.231	1.179
	21	一般+退職	1,106.261	30.073	921.962	154.226	1.005	1.009	1.003	1.017
		一 般	1,096.597	30.236	914.982	151.379	1.020	1.011	1.019	1.031
	22	一般+退職	1,094.837	30.509	906.948	157.381	0.990	1.014	0.984	1.020
		一 般	1,087.522	30.711	901.901	154.910	0.992	1.016	0.986	1.023
	23	一般+退職	1,109.089	30.441	914.398	164.250	1.013	0.998	1.008	1.044
		一 般	1,103.151	30.586	910.580	161.984	1.014	0.996	1.010	1.046
	24	一般+退職	1,120.246	30.730	922.175	167.340	1.010	1.009	1.009	1.019
一 般		1,115.877	30.895	919.466	165.515	1.012	1.010	1.010	1.022	
25	一般+退職	1,137.576	30.862	933.071	173.643	1.015	1.004	1.012	1.038	
	一 般	1,134.597	31.126	931.310	172.161	1.017	1.007	1.013	1.040	
再 掲 市 町 村	19	総 数	1,355.339	55.706	1,157.773	141.860	1.018	1.011	1.020	0.999
		一般+退職	1,094.754	29.978	917.949	146.826	1.037	1.024	1.043	1.001
		一 般	888.174	29.118	734.937	124.119	1.032	1.026	1.040	0.992
		退 職	1,458.776	31.492	1,240.443	186.841	1.022	1.016	1.026	0.995
	20	一般+退職	1,106.805	30.091	925.083	151.630	1.011	1.004	1.008	1.033
		一 般	1,081.917	30.213	904.834	146.871	1.218	1.038	1.231	1.183
		退 職	1,331.997	28.992	1,108.306	194.698	0.913	0.921	0.894	1.042
	21	一般+退職	1,112.560	30.360	927.928	154.271	1.005	1.009	1.003	1.017
		一 般	1,103.261	30.549	921.326	151.386	1.020	1.011	1.018	1.031
		退 職	1,228.064	28.015	1,009.938	190.111	0.922	0.967	0.911	0.977
	22	一般+退職	1,100.892	30.791	912.664	157.438	0.990	1.014	0.984	1.021
		一 般	1,093.996	31.020	908.040	154.936	0.992	1.015	0.986	1.023
退 職		1,180.052	28.160	965.737	186.156	0.961	1.005	0.956	0.979	
23	一般+退職	1,115.243	30.729	920.158	164.355	1.013	0.998	1.008	1.044	
	一 般	1,109.816	30.905	916.845	162.066	1.014	0.996	1.010	1.046	
	退 職	1,170.955	28.925	954.170	187.860	0.992	1.027	0.988	1.009	
24	一般+退職	1,126.263	31.019	927.820	167.424	1.010	1.009	1.008	1.019	
	一 般	1,122.390	31.214	925.597	165.579	1.011	1.010	1.010	1.022	
	退 職	1,167.724	28.938	951.611	187.175	0.997	1.000	0.997	0.996	
25	一般+退職	1,143.286	31.155	938.468	173.663	1.015	1.004	1.011	1.037	
	一 般	1,140.754	31.448	937.146	172.160	1.016	1.007	1.012	1.040	
	退 職	1,172.685	27.746	953.826	191.113	1.004	0.959	1.002	1.021	
全 国 市 町 村	24	一般+退職	1,002.137	22.312	808.138	171.686	1.017	1.008	1.015	1.028
		一 般	990.887	22.223	799.441	169.222	1.018	1.008	1.016	1.029
		退 職	1,182.022	23.730	947.202	211.090	1.013	1.013	1.010	1.023

(注) 総数は、平成19年度まで老人を含む

表 1 1 年度別 1 件当たり診療費

年 度 別		1 件 当 た り 診 療 費				対 前 年 度 比				
		計	入 院	入院外	歯 科	計	入 院	入院外	歯 科	
総 計	19	総 数	30,838	420,667	14,010	15,423	1.018	1.035	1.005	0.996
		一般+退職	24,139	423,761	12,627	14,804	1.019	1.052	1.003	0.998
		一 般	25,720	401,607	12,839	14,525	1.030	1.059	1.010	0.997
	20	一般+退職	24,294	434,298	12,518	15,054	1.006	1.025	0.991	1.017
		一 般	24,393	430,428	12,407	15,051	0.948	1.072	0.966	1.036
	21	一般+退職	24,866	448,049	12,776	14,618	1.024	1.032	1.021	0.971
		一 般	24,849	445,666	12,632	14,634	1.019	1.035	1.018	0.972
	22	一般+退職	26,284	472,022	13,309	14,653	1.057	1.054	1.042	1.002
		一 般	26,228	468,374	13,160	14,657	1.055	1.051	1.042	1.002
	23	一般+退職	26,670	487,211	13,538	14,425	1.015	1.032	1.017	0.984
		一 般	26,581	483,902	13,382	14,426	1.013	1.033	1.017	0.984
	24	一般+退職	27,223	507,006	13,560	14,409	1.021	1.041	1.002	0.999
		一 般	27,135	503,826	13,407	14,418	1.021	1.041	1.002	0.999
	25	一般+退職	27,267	511,908	13,676	14,160	1.002	1.010	1.009	0.983
		一 般	27,220	508,373	13,552	14,164	1.003	1.009	1.011	0.982
	再 掲 市 町 村	19	総 数	30,881	420,650	14,017	15,461	1.018	1.035	1.005
一般+退職			24,196	423,941	12,636	14,850	1.019	1.053	1.002	0.999
一 般			25,853	401,753	12,859	14,604	1.030	1.060	1.009	0.998
退 職			22,418	460,091	12,403	15,139	1.011	1.037	0.996	0.998
20		一般+退職	24,348	434,433	12,525	15,102	1.006	1.025	0.991	1.017
		一 般	24,456	430,558	12,414	15,106	0.946	1.072	0.965	1.034
		退 職	23,557	470,962	13,344	15,071	1.051	1.024	1.076	0.996
21		一般+退職	24,924	448,122	12,785	14,655	1.024	1.032	1.021	0.970
		一 般	24,912	445,735	12,640	14,675	1.019	1.035	1.018	0.972
		退 職	25,057	480,462	14,420	14,457	1.064	1.020	1.081	0.959
22		一般+退職	26,347	472,072	13,320	14,694	1.057	1.053	1.042	1.003
		一 般	26,296	468,410	13,171	14,702	1.056	1.051	1.042	1.002
23		退 職	26,893	518,369	14,929	14,611	1.073	1.079	1.035	1.011
		一般+退職	26,735	487,177	13,550	14,466	1.015	1.032	1.017	0.984
24		一 般	26,652	483,850	13,394	14,472	1.014	1.033	1.017	0.984
		退 職	27,544	523,668	15,089	14,418	1.024	1.010	1.011	0.987
25	一般+退職	27,287	506,959	13,569	14,441	1.021	1.041	1.001	0.998	
	一 般	27,205	503,760	13,415	14,453	1.021	1.041	1.002	0.999	
	退 職	28,135	543,895	15,167	14,327	1.021	1.039	1.005	0.994	
25	一般+退職	27,339	511,971	13,682	14,200	1.002	1.010	1.008	0.983	
	一 般	27,299	508,424	13,558	14,208	1.003	1.009	1.011	0.983	
	退 職	27,798	558,649	15,096	14,118	0.988	1.027	0.995	0.985	
全 国 市 町 村	24	一般+退職	24,861	510,100	13,850	13,631	1.007	1.026	1.001	0.990
		一 般	24,768	507,157	13,715	13,636	1.007	1.027	1.001	0.990
		退 職	26,102	554,173	15,667	13,566	1.009	1.021	1.002	0.991

(注) 総数は、平成19年度まで老人を含む

表 1 2 年度別 1 件当たり日数

年 度 別		1 件 当 た り 日 数				対 前 年 度 比				
		計	入 院	入院外	歯 科	計	入 院	入院外	歯 科	
総 計	19	総 数	2.88	20.06	2.11	2.43	0.986	1.001	0.981	0.988
		一般+退職	2.44	18.54	1.92	2.41	0.988	0.994	0.990	0.988
		一 般	2.55	20.16	1.89	2.36	0.992	1.000	0.990	0.992
	20	一般+退職	2.38	18.45	1.86	2.38	0.975	0.995	0.969	0.988
		一 般	2.40	18.67	1.87	2.37	0.941	0.926	0.989	1.004
	21	一般+退職	2.34	18.45	1.81	2.33	0.983	1.000	0.973	0.979
		一 般	2.35	18.58	1.82	2.33	0.979	0.995	0.973	0.983
	22	一般+退職	2.35	18.35	1.83	2.29	1.004	0.995	1.011	0.983
		一 般	2.37	18.48	1.83	2.29	1.009	0.995	1.005	0.983
	23	一般+退職	2.31	18.40	1.79	2.23	0.983	1.003	0.978	0.974
		一 般	2.33	18.56	1.80	2.23	0.983	1.004	0.984	0.974
	24	一般+退職	2.26	18.25	1.75	2.18	0.978	0.992	0.978	0.978
一 般		2.28	18.38	1.75	2.18	0.979	0.990	0.972	0.978	
25	一般+退職	2.22	18.26	1.71	2.14	0.982	1.001	0.977	0.982	
	一 般	2.23	18.38	1.71	2.14	0.978	1.000	0.977	0.982	
再 掲 市 町 村	19	総 数	2.89	20.07	2.12	2.43	0.986	1.000	0.986	0.988
		一般+退職	2.44	18.57	1.92	2.42	0.988	0.994	0.990	0.988
		一 般	2.56	20.22	1.90	2.37	0.992	1.000	0.995	0.992
		退 職	2.31	15.88	1.94	2.48	0.983	0.993	0.985	0.984
	20	一般+退職	2.39	18.48	1.87	2.38	0.980	0.995	0.974	0.984
		一 般	2.41	18.70	1.87	2.38	0.941	0.925	0.984	1.004
		退 職	2.24	16.36	1.84	2.42	0.970	1.030	0.949	0.976
	21	一般+退職	2.34	18.48	1.82	2.33	0.979	1.000	0.973	0.979
		一 般	2.36	18.61	1.82	2.33	0.979	0.995	0.973	0.979
		退 職	2.18	16.74	1.74	2.33	0.973	1.023	0.946	0.963
	22	一般+退職	2.36	18.38	1.83	2.29	1.009	0.995	1.005	0.983
		一 般	2.37	18.51	1.84	2.29	1.004	0.995	1.011	0.983
		退 職	2.19	16.63	1.75	2.30	1.005	0.993	1.006	0.987
	23	一般+退職	2.32	18.43	1.79	2.24	0.983	1.003	0.978	0.978
		一 般	2.33	18.59	1.80	2.23	0.983	1.004	0.978	0.974
		退 職	2.17	16.69	1.71	2.26	0.991	1.004	0.977	0.983
	24	一般+退職	2.27	18.27	1.75	2.18	0.978	0.991	0.978	0.973
		一 般	2.28	18.41	1.75	2.18	0.979	0.990	0.972	0.978
退 職		2.13	16.70	1.67	2.21	0.982	1.001	0.977	0.978	
25	一般+退職	2.23	18.29	1.71	2.14	0.982	1.001	0.977	0.982	
	一 般	2.24	18.41	1.71	2.14	0.982	1.000	0.977	0.982	
	退 職	2.09	16.69	1.65	2.17	0.981	0.999	0.988	0.982	
全 国 市 町 村	24	一般+退職	2.07	16.18	1.68	2.10	0.976	0.988	0.982	0.972
		一 般	2.08	16.29	1.68	2.10	0.981	0.989	0.982	0.972
		退 職	2.00	14.66	1.65	2.13	0.980	0.989	0.976	0.977

(注) 総数は、平成19年度まで老人を含む



## (4) 1日当たり診療費

表 13 は、1日当たり診療費の年度別推移を表したものである。一般分と退職分の合計で見ると、平成 25 年度は 12,273 円で前年度に比べて 2.0% 増加している。これを診療種別別に前年度と比較すると、入院が 0.9%、入院外が 3.2%、歯科が 0.3% 増加している。

次に、市町における退職分は 13,303 円で、一般分の 12,194 円と比べて 109.1% となっている。

なお、平成 24 年度分について全国市町村平均（一般＋退職合計分）と比較すると、全国平均の 11,997 円に対し本県の 12,032 円は、全国平均を 35 円（0.3%）上回っている。

## (5) 1人当たり診療費

表 14 は、1人当たり診療費の年度別推移を表したものである。一般分と退職分合計で見ると、平成 25 年度は 310,179 円で前年度に比べて 1.7% 増加している。これを診療種別別に前年度と比較すると、入院が 1.4%、入院外が 2.0%、歯科が 2.0% 増加している。

次に、市町における退職分は 325,978 円で、一般分の 311,412 円と比べて 104.7% となっている。

なお、平成 24 年度分について全国市町村平均（一般＋退職合計分）と比較すると全国平均の 249,142 円に対し、本県の 307,328 円は、全国平均を 58,186 円（23.4%）上回っている。

表 1 3 年度別 1 日当たり診療費

年 度 別		1 日 当 た り 診 療 費				対 前 年 度 比				
		計	入 院	入院外	歯 科	計	入 院	入院外	歯 科	
総 計	19	総 数	10,693	20,975	6,624	6,346	1.032	1.035	1.023	1.008
		一般+退職	9,901	22,857	6,585	6,130	1.032	1.058	1.013	1.009
		一 般	10,077	19,922	6,785	6,156	1.038	1.059	1.018	1.008
	20	一般+退職	10,191	23,537	6,717	6,332	1.029	1.030	1.020	1.033
		一 般	10,150	23,051	6,645	6,348	1.007	1.157	0.979	1.031
	21	一般+退職	10,637	24,279	7,044	6,283	1.044	1.032	1.049	0.992
		一 般	10,565	23,987	6,941	6,291	1.041	1.041	1.045	0.991
	22	一般+退職	11,174	25,726	7,291	6,408	1.050	1.060	1.035	1.020
		一 般	11,079	25,340	7,180	6,414	1.049	1.056	1.034	1.020
	23	一般+退職	11,540	26,474	7,564	6,465	1.033	1.029	1.037	1.009
		一 般	11,431	26,073	7,445	6,476	1.032	1.029	1.037	1.010
	24	一般+退職	12,027	27,784	7,768	6,606	1.042	1.049	1.027	1.022
		一 般	11,922	27,409	7,650	6,619	1.043	1.051	1.028	1.022
	25	一般+退職	12,273	28,035	8,013	6,623	1.020	1.009	1.032	1.003
		一 般	12,189	27,661	7,917	6,634	1.022	1.009	1.035	1.002
	再 掲 市 町 村	19	総 数	10,693	20,961	6,621	6,353	1.032	1.035	1.023
一般+退職			9,905	22,828	6,582	6,138	1.032	1.059	1.013	1.010
一 般			10,088	19,868	6,781	6,172	1.039	1.059	1.017	1.008
退 職			9,689	28,966	6,380	6,101	1.026	1.044	1.010	1.012
20		一般+退職	10,195	23,514	6,712	6,340	1.029	1.030	1.020	1.033
		一 般	10,155	23,025	6,640	6,357	1.007	1.159	0.979	1.030
		退 職	10,515	28,784	7,257	6,222	1.085	0.994	1.138	1.020
21		一般+退職	10,642	24,252	7,040	6,286	1.044	1.031	1.049	0.992
		一 般	10,570	23,957	6,936	6,295	1.041	1.041	1.045	0.990
		退 職	11,515	28,694	8,275	6,201	1.095	0.997	1.140	0.997
22		一般+退職	11,179	25,690	7,287	6,416	1.050	1.059	1.035	1.021
		一 般	11,083	25,301	7,176	6,422	1.049	1.056	1.035	1.020
23		退 職	12,288	31,177	8,551	6,350	1.067	1.087	1.033	1.024
		一般+退職	11,545	26,439	7,561	6,473	1.033	1.029	1.038	1.009
		一 般	11,436	26,034	7,441	6,484	1.032	1.029	1.037	1.010
24		退 職	12,682	31,384	8,802	6,373	1.032	1.007	1.029	1.004
	一般+退職	12,032	27,741	7,763	6,610	1.042	1.049	1.027	1.021	
	一 般	11,926	27,361	7,644	6,623	1.043	1.051	1.027	1.021	
25	退 職	13,196	32,569	9,062	6,482	1.041	1.038	1.030	1.017	
	一般+退職	12,279	27,988	8,007	6,629	1.021	1.009	1.031	1.003	
	一 般	12,194	27,610	7,910	6,641	1.022	1.009	1.035	1.003	
25	退 職	13,303	33,476	9,157	6,504	1.008	1.028	1.010	1.003	
	全 国 市 町 村	一般+退職	11,997	31,519	8,263	6,480	1.029	1.038	1.022	1.016
		一 般	11,920	31,141	8,174	6,488	1.029	1.039	1.023	1.016
退 職		13,070	37,808	9,487	6,383	1.031	1.032	1.025	1.017	

(注) 総数は、平成19年度まで老人を含む

表 1 4 年度別 1 人当たり診療費

年 度 別		1 人 当 た り 診 療 費				対 前 年 度 比				
		計	入 院	入院外	歯 科	計	入 院	入院外	歯 科	
総 計	19	総 数	415,962	232,735	161,341	21,886	1.035	1.047	1.026	0.994
		一般+退職	262,785	125,875	115,176	21,734	1.057	1.077	1.046	0.999
		一 般	227,072	115,303	93,677	18,092	1.062	1.086	1.050	0.990
	20	一般+退職	267,312	129,461	115,032	22,819	1.017	1.029	0.999	1.050
		一 般	262,253	128,689	111,455	22,109	1.155	1.116	1.190	1.222
	21	一般+退職	275,079	134,741	117,793	22,544	1.029	1.041	1.024	0.988
		一 般	272,490	134,753	115,584	22,152	1.039	1.047	1.037	1.002
	22	一般+退職	287,772	144,009	120,703	23,061	1.046	1.069	1.025	1.023
		一 般	285,233	143,840	118,688	22,706	1.047	1.067	1.027	1.025
	23	一般+退職	295,795	148,311	123,792	23,693	1.028	1.030	1.026	1.027
		一 般	293,229	148,007	121,855	23,367	1.028	1.029	1.027	1.029
	24	一般+退職	304,962	155,805	125,044	24,113	1.031	1.051	1.010	1.018
		一 般	302,792	155,659	123,269	23,864	1.033	1.052	1.012	1.021
	25	一般+退職	310,179	157,985	127,605	24,589	1.017	1.014	1.020	1.020
一 般		308,838	158,238	126,215	24,386	1.020	1.017	1.024	1.022	
再 掲 市 町 村	19	総 数	418,544	234,326	162,285	21,933	1.036	1.047	1.026	0.994
		一般+退職	264,884	127,088	115,992	21,804	1.057	1.078	1.046	1.000
		一 般	229,618	116,984	94,509	18,126	1.063	1.087	1.049	0.990
		退 職	327,027	144,893	153,849	28,286	1.033	1.053	1.021	0.993
	20	一般+退職	269,487	130,726	115,863	22,899	1.017	1.029	0.999	1.050
		一 般	264,592	130,083	112,323	22,186	1.152	1.112	1.189	1.224
		退 職	313,779	136,544	147,892	29,344	0.960	0.942	0.961	1.037
	21	一般+退職	277,293	136,051	118,633	22,608	1.029	1.041	1.024	0.987
		一 般	274,843	136,168	116,460	22,216	1.039	1.047	1.037	1.001
	22	退 職	307,716	134,599	145,632	27,484	0.981	0.986	0.985	0.937
		一般+退職	290,055	145,354	121,568	23,134	1.046	1.068	1.025	1.023
	23	一 般	287,678	145,300	119,599	22,779	1.047	1.067	1.027	1.025
		退 職	317,348	145,971	144,178	27,199	1.031	1.084	0.990	0.990
		一般+退職	298,163	149,704	124,682	23,776	1.028	1.030	1.026	1.028
24	一 般	295,790	149,532	122,803	23,454	1.028	1.029	1.027	1.030	
	退 職	322,526	151,469	143,971	27,086	1.016	1.038	0.999	0.996	
	一般+退職	307,328	157,256	125,894	24,177	1.031	1.050	1.010	1.017	
25	一 般	305,346	157,243	124,172	23,931	1.032	1.052	1.011	1.020	
	退 職	328,542	157,392	144,333	26,816	1.019	1.039	1.003	0.990	
	一般+退職	312,567	159,503	128,404	24,661	1.017	1.014	1.020	1.020	
24	一 般	311,412	159,891	127,061	24,461	1.020	1.017	1.023	1.022	
	退 職	325,978	155,003	143,993	26,982	0.992	0.985	0.998	1.006	
	一般+退職	249,142	113,813	111,926	23,403	1.025	1.034	1.016	1.018	
24	一 般	245,427	112,706	109,645	23,076	1.025	1.035	1.017	1.019	
	退 職	308,537	131,505	148,394	28,637	1.022	1.035	1.013	1.014	

(注) 総数は、平成19年度まで老人を含む

#### 4 収支状況

##### (1) 年度別収支状況

表 15 は、収支状況の年度別推移を表したものである。

平成 25 年度における歳入総額は、180,959,264 千円、歳出総額は 174,682,774 千円で 6,276,487 千円の歳入超過となっており、収支差引額をみると前年度に比べて、404,737 千円増加している。

また、収支差引残内訳についてみると、過去において平成 16 年度、21 年度に各 1 保険者、平成 20 年度に 3 保険者が赤字であったが、平成 24、25 年度は、1 保険者が赤字となっている。

##### (2) 平成 25 年度科目別収支状況

表 16 及び図 2 は、収支状況を科目別に表したものである。

まず、収入についてみると、収入総額は 180,959,406 千円で前年度に比べて 0.7% 増加している。内訳をみると、保険料（税）が 35,658,615 千円で総額の 19.7%、国庫支出金は 34,995,106 千円で同 19.3%、一般会計繰入金は 11,777,668 千円で同 6.5% を占めている。

続いて支出についてみると、支出総額は 174,682,774 千円で、前年度に比べ 0.5% 増加している。内訳をみると総務費が 2,431,147 千円で総額の 1.4%、保険給付費は 121,031,495 千円で同 69.3%、後期高齢者支援金等は 19,230,140 千円で同 11.0%、前期高齢者納付金等は 121,493 千円で同 0.1%、老人保健拠出金等は 862 千円で同 0.0%、保健事業費は 1,293,702 千円で同 0.7% を占めている。

なお、図 3 は平成 24 年度の全国総額の歳入歳出の構成科目割合について表したものである。

表 15 年度別収支状況

年度別	収入決算額	支出決算額	収支差引額	収支差引残内訳			
				黒字保険者		赤字保険者数	
				保険者数	剰余金	保険者数	不足金
平成14年度	126,858,644,634	120,387,155,201	6,471,489,433	57	6,471,489,433	—	—
15	132,361,688,497	126,792,367,673	5,569,320,824	54	5,569,320,824	—	—
16	137,300,014,019	133,373,629,240	3,926,384,779	33	3,978,299,261	1	51,914,482
17	144,101,694,407	140,564,482,002	3,537,212,405	34	3,537,212,405	—	—
18	154,390,214,606	150,900,319,282	3,489,895,324	23	3,489,895,324	—	—
19	170,204,449,577	167,977,827,793	2,226,621,784	21	2,226,621,784	—	—
20	159,517,829,914	156,419,544,091	3,098,285,823	18	3,431,487,186	3	333,201,363
21	163,325,081,418	159,985,289,296	3,339,792,122	19	3,347,561,826	1	7,769,704
22	166,390,220,092	162,562,445,825	3,827,774,267	20	3,827,774,267	—	—
23	172,060,871,886	167,845,100,416	4,215,771,470	20	4,215,771,470	—	—
24	179,657,618,088	173,785,867,916	5,871,750,172	19	5,900,802,881	1	29,052,709
25	180,959,261,404	174,682,773,919	6,276,487,485	19	6,280,234,795	1	3,747,310

表16 平成25年度収支状況(国保組合を含む)

取 入					支 出				
科 目		決 算 額	構成比	1人当たり額	科 目		決 算 額	構成比	1人当たり額
		千円	%	円			千円	%	円
保 険 料 税	一般被保険者分				総 務 費		2,431,147	1.39	6,614
	医療給付費分	23,446,285	12.96	69,196		療養給付費	96,883,001	55.46	285,927
	後期高齢者支援分	6,588,411	3.63	19,385		療 養 費	759,685	0.43	2,242
	介護納付金分	2,165,938	1.20	6,392		小 計	97,642,686	55.90	288,169
	計	32,180,634	17.78	94,974		高額療養費	12,681,368	7.26	37,426
	退職被保険者分					高額介護合算療養費	4,679	0.00	14
	医療給付費分	2,217,675	1.23	77,137		移送費	102	0.00	0
	後期高齢者支援金分	619,442	0.34	21,546		出産育児諸費	540,625	0.31	1,596
	介護納付金分	640,864	0.35	22,291		葬 祭 諸 費	125,920	0.07	372
	計	3,477,981	1.92	120,973		育 児 諸 費	0	0.00	0
				そ の 他	29,812	0.02	88		
				計	111,025,191	63.56	327,665		
国 庫 支 出 金	事務費負担金	5,136	0.00	14	保 険 給 付 費	退職被保険者等分			
	療養給付費等負担金	24,991,582	13.81	67,988		療養給付費療養費	8,285,051	4.74	288,176
	高額医療費共同事業負担金	829,833	0.46	2,258		高額療養費	1,320,211	0.76	45,920
	特定健康診査等負担金	132,961	0.07	362		高額介護合算療養費	452	0.00	16
	普通調整交付金	7,873,534	4.35	21,419		移送費	0	0.00	0
	特別調整交付金	1,150,945	0.64	3,131		小 計	9,605,714	5.50	334,112
	出産育児一時金等補助金	11,115	0.01	30		審査支払手数料	400,590	0.23	1,090
	特別対策費補助金	0	0.00	0		計	121,081,495	69.29	329,259
計	34,935,106	19.34	95,202						
療養給付費交付金	11,619,595	6.42	31,610						
前期高齢者交付金	53,152,511	29.37	144,598						
都 道 府 県 支 出 金	高額医療費共同事業負担金	828,680	0.46	2,254	後期高齢者支援金等	後期高齢者支援金	19,228,568	11.01	52,310
	特定健康診査等負担金	131,884	0.07	359	事務費拠出金	1,572	0.00	4	
	第1号都道府県調整交付金	4,462,314	2.47	12,133	計	19,230,140	11.01	52,314	
	第2号都道府県調整交付金	2,294,934	1.27	6,243	前期高齢者納付金等	前期高齢者納付金	119,921	0.07	326
	広域化等支援基金支出金	0	0.00	0	事務費拠出金	1,572	0.00	4	
	その他	0	0.00	0	計	121,493	0.07	331	
連 合 会 支 出 金	0	0.00	0	老人保健拠出金等	医療費拠出金	0	0.00	0	
共 同 事 業 交 付 金	高額医療費共同事業交付金	3,337,471	1.84	9,079	事務費拠出金	862	0.00	2	
	保険財政共同安定化事業交付金	15,882,366	8.78	43,207	計	862	0.00	2	
市 町 村 一 般 会 計 補 助 金	保険基金安定(保険税軽減分)	4,802,262	2.65	13,064	共 同 事 業 拠 出 金	高額医療費共同事業拠出金	3,335,950	1.91	9,075
	保険基金安定(保険者支援分)	1,057,643	0.58	2,877		保険財政共同安定化事業拠出金	15,882,366	9.09	43,207
	基準超過費用	0	0.00	0	その他	41	0.00	0	
	職員給与等	2,270,685	1.25	6,177	特定健康診査等事業費	594,507	0.34	1,617	
	出産育児一時金等	351,451	0.19	956	保健事業費	639,195	0.40	1,902	
	財政安定化支援事業	2,073,362	1.15	5,640	健康管理センター事業費	0	0.00	0	
	その他	1,222,295	0.68	3,325	直 診 勘 定 繰 出 金	131,701	0.08	358	
	基金等	579,500	0.32	1,576	基 金 等 積 立 金	1,501,772	0.86	4,085	
	直 診 勘 定	0	0.00	0	公 債 費	0	0.00	0	
	繰 越 金	5,900,803	3.26	16,053	そ の 他 の 支 出	1,777,436	1.02	4,835	
そ の 他 の 収 入	338,000	0.19	920	前 年 度 繰 上 充 用 金	29,053	0.02	79		
合 計	180,959,406	100.00	492,283	合 計	174,682,774	100.00	475,213		
収支差引残(収入額累計-支出額累計)	6,276,633		17,075						

図2 平成25年度収支状況内訳（山口県）

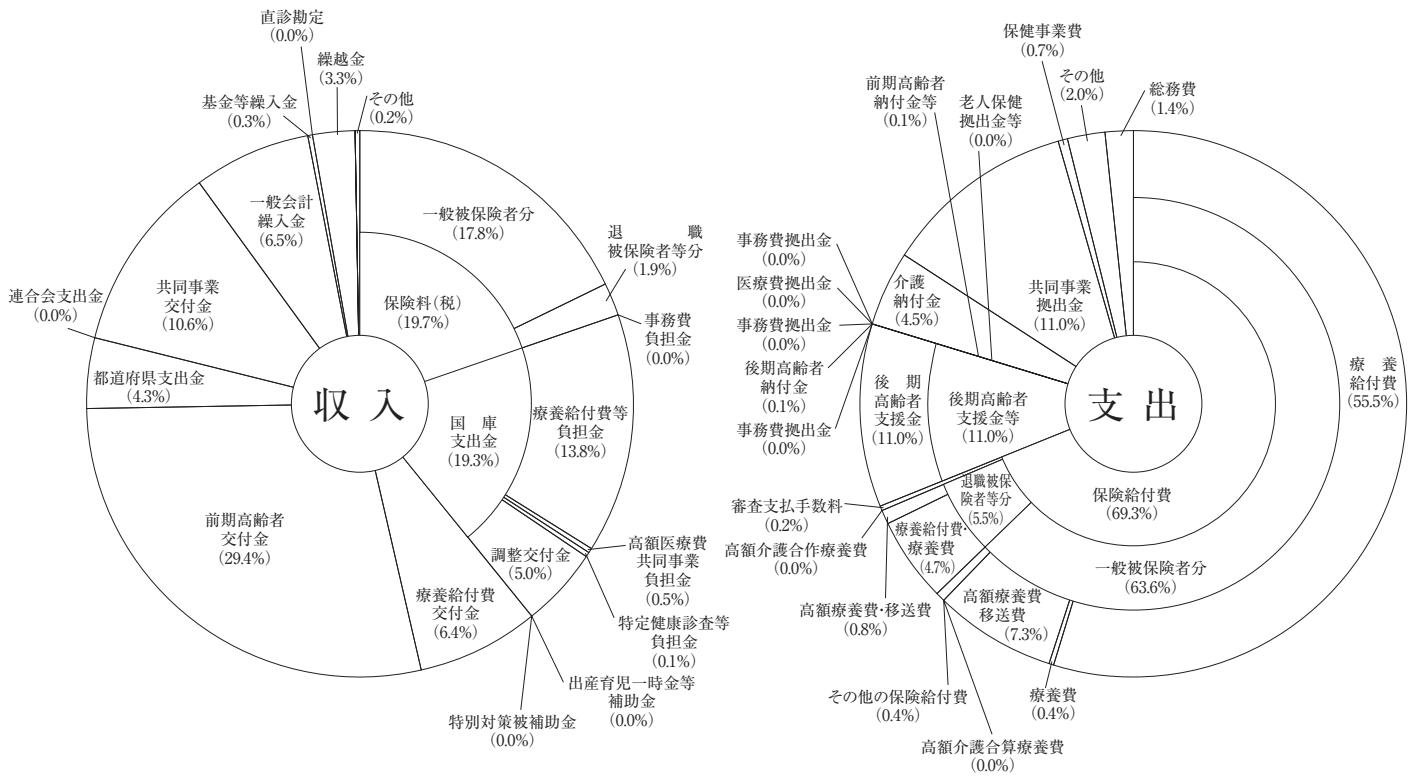
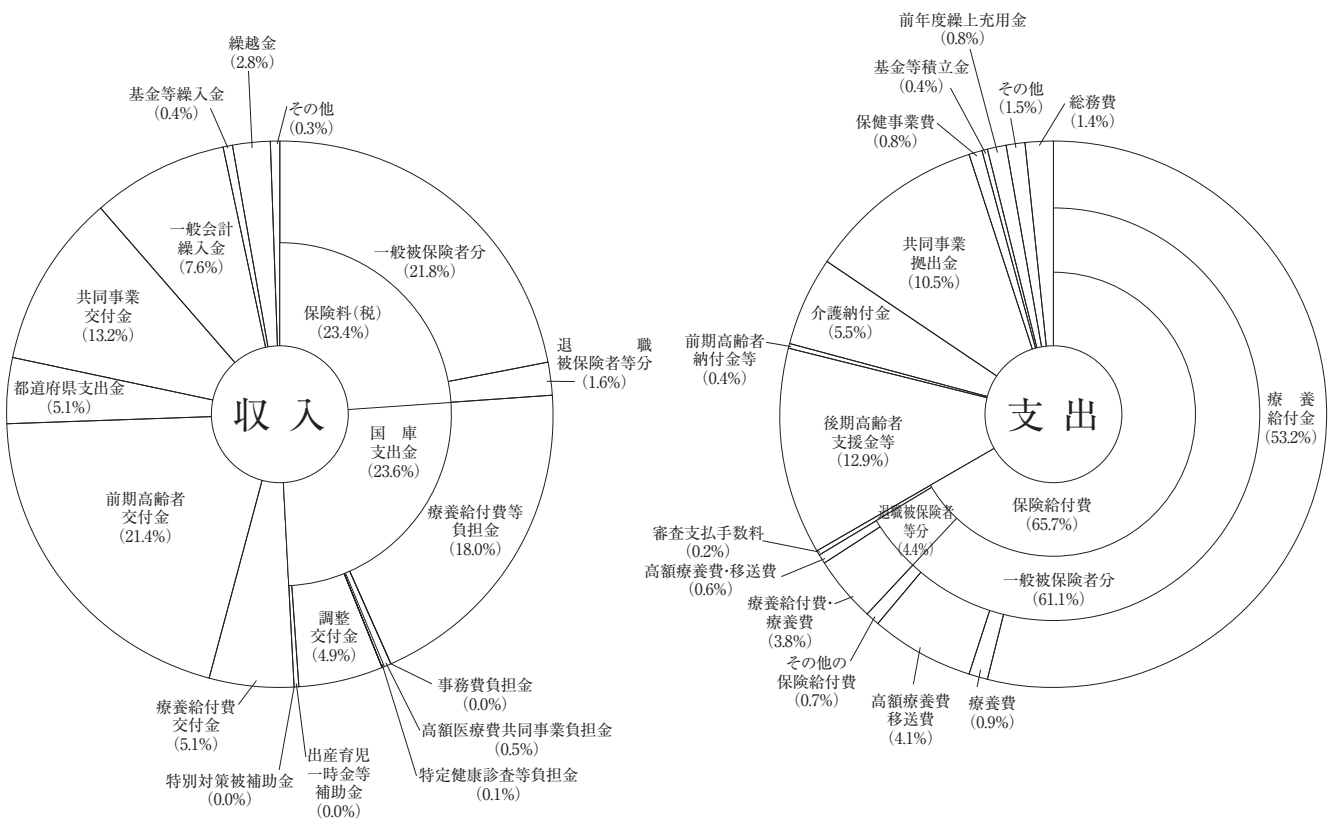


図3 平成24年度収支状況内訳（全国）



## 5 保険料（税）状況

平成 25 年度における現年度分調定額は 36,855,038 千円で、前年度に比べて 35,904 千円減少しており、収納額は 33,949,302 千円で前年度に比べて 239,537 千円減少している。

表 17 は、保険料（税）現年度分調定額の年度別推移を表したものである。

平成 25 年度の 1 世帯当たり調定額は 161,816 円で前年度より 0.2% 増加し、1 人当たり調定額は 100,262 円で 0.9% 増加している。収納率について平成 25 年度は 92.1% で、前年度に比べ 0.2% 増加している。

なお、平成 24 年度分について全国市町村平均と比べてみると、1 世帯当たり調定額は全国平均の 156,322 円に対し、県平均は 159,778 円と、全国平均を 3,456 円（2.2%）上回っており、全国平均 1 人当たり調定額は 90,882 円に対し、県平均は 98,295 円と、全国平均を 7,413 円（8.1%）上回っている。全国平均収納率は 89.9% に対し、県平均は 91.7% と、全国平均を 1.8% 上回っている。

表 18 は、1 人当たり保険給付費及び保険料（税）調定額（医療給付費分）の年度別推移を表したものである。平成 25 年度の被保険者 1 人当たり保険給付費支給決定額は総額 327,643 円で前年度より 1.03% 増加し、市町は 330,220 円で 1.06% 増加している。

また、1 人当たり保険給付費支給決定額に対する保険料（税）現年度分調定（医療給付費分）の比率は、総数で 0.220、市町で 0.216 となっている。

なお、平成 24 年度分について全国平均と比較すると、1 人当たり保険給付費は全国平均の 253,381 円に対し、県平均は 318,920 円と、全国平均を 65,539 円（25.9%）上回っている。全国平均 1 人当たり保険料（税）現年度調定額 67,466 円に対し、県平均は、71,931 円と、全国平均を 4,465 円（6.6%）上回っている。

表 17 保険料（税）現年度分調定額の年度別推移

年 度 別		1 世帯当たり調定額		1 人当たり調定額		収納率 〔 収納額 調定額 〕
		金 額	対前年度比	金 額	対前年度比	
総 数	平成18年度	143,865	1.039	83,158	1.058	93.10
	19	144,407	1.004	84,433	1.015	93.26
	20	151,324	1.048	94,717	1.122	90.95
	21	154,984	1.024	94,076	0.993	90.51
	22	155,783	1.005	94,928	1.009	91.20
	23	160,038	1.027	97,987	1.032	91.53
	24	161,445	1.009	99,334	1.014	91.89
	25	161,816	1.002	100,262	1.009	92.14
市 町 村  (再掲)	平成18年度	142,772 (154,524)	1.046 (1.012)	82,561 (82,580)	1.059 (1.028)	92.98 (90.39)
	19	143,336 (155,664)	1.004 (1.007)	83,840 (84,367)	1.015 (1.022)	93.15 (90.49)
	20	150,270 (157,695)	1.048 (1.013)	94,069 (90,625)	1.122 (1.074)	90.77 (88.35)
	21	153,972 (160,122)	1.025 (1.015)	93,424 (90,908)	0.993 (1.003)	90.31 (88.01)
	22	154,785 (154,872)	1.005 (0.967)	94,278 (88,578)	1.009 (0.974)	91.02 (88.61)
	23	158,419 (155,688)	1.023 (1.005)	96,941 (89,666)	1.028 (1.012)	91.33 (89.39)
	24	159,778 (156,322)	1.009 (1.004)	98,295 (90,882)	1.014 (1.014)	91.69 (89.86)
	25	160,082	1.002	99,220	1.009	91.95

- (注) 1. 収納率は、居所不明者分調定額を控除した調定額を用いて算出している。  
2. ( ) 書きは、全国平均である。

表 1 8 1 人当たり保険給付費及び保険料（税）調定額の年度別推移

年 度 別	1 人当たり保険給付費		1 人当たり保険料（税） 現年度分調定額(医療給付費分)		② / ①
	① 金 額	対前年度比	② 金 額	対前年度比	
平成 21 年度	283,524 (228,963)	- -	68,137 (67,264)	- -	0.240 (0.294)
22	297,742 (237,876)	1.050 (1.039)	68,599 (66,234)	1.007 (0.985)	0.230 (0.278)
23	309,053 (246,419)	1.038 (1.036)	70,510 (66,893)	1.028 (1.010)	0.228 (0.271)
24	318,920 (253,381)	1.032 (1.028)	71,017 (67,466)	1.007 (1.009)	0.223 (0.266)
25	327,643	1.027	71,931	1.013	0.220
25 市町	330,220	1.060	71,252	1.003	0.216
国保組合	142,769	1.148	120,625	1.002	0.845

- (注) 1 1 人当たり保険給付費は、療養諸費保険者負担分、高額療養費、高額介護合算療養費、その他の保険給付費の支給決定額の合計による。  
2 ( ) 書きは、全国平均

## 6 療養諸費と保険料（税）との関係

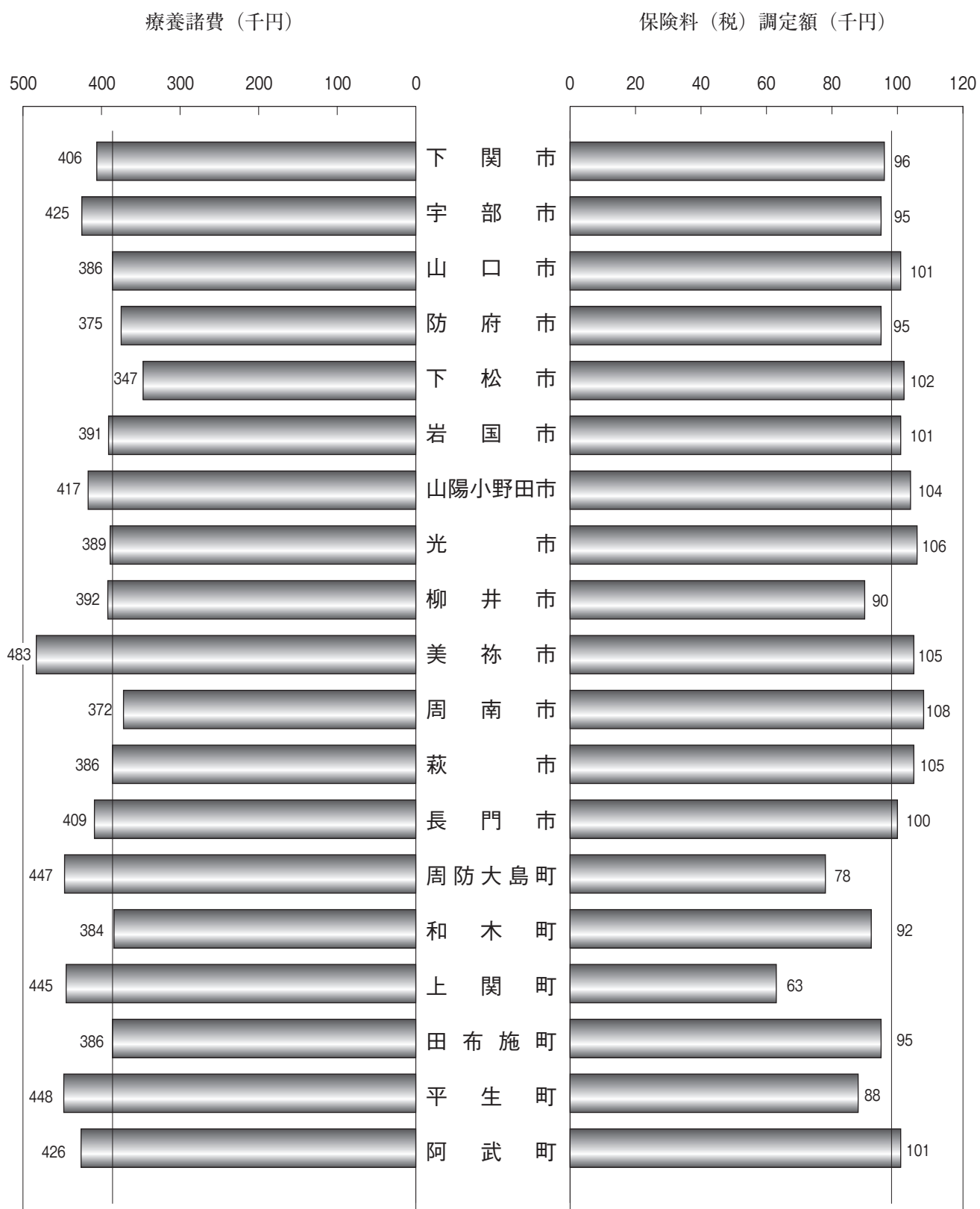
県内各市町の 1 人当たり療養諸費と 1 人当たり保険料（税）現年度分調定額についてみると図 4 のとおりである。

平成 25 年度における 1 人当たりの療養諸費の県市町平均は 397,230 円で、前年度県市町平均の 387,180 円より、10,050 円高くなっている。

また、平成 24 年度で全国市町村平均と比較すると、全国平均の 315,856 円に対し、本県は 387,180 円であり、県平均が 71,324 円（22.6%）上回っている。



図4 1人当たり療養諸費と1人当たり保険料(税)  
現年度分調定額(3~2ベース)



県市町平均1人当たり 397,230円

県市町平均1人当たり 99,220円



## Ⅲ 国民健康保険事業状況報告書統計表

第1表 年度別・月別

一般状況

年度別 月別	保 険 者 数			世 帯	
	市 町 村	国保組合	計	市 町 村	国保組合
平成 14 年度	56	1	57	309,785	1,211
15	53	1	54	317,967	1,240
16	33	1	34	324,424	1,255
17	22	1	23	329,221	1,267
18	22	1	23	331,329	3,200
19	20	1	21	331,783	3,262
20	20	1	21	231,387	3,242
21	19	1	20	228,683	3,230
22	19	1	20	227,850	3,230
23	19	1	20	226,132	3,217
24	19	1	20	223,936	3,062
25	19	1	20	221,385	3,048
平成 25 年 4 月	19	1	20	226,985	3,078
5 月	19	1	20	226,693	3,060
6 月	19	1	20	225,999	3,066
7 月	19	1	20	225,626	3,061
8 月	19	1	20	225,193	3,055
9 月	19	1	20	224,736	3,047
10 月	19	1	20	224,655	3,055
11 月	19	1	20	224,099	3,062
12 月	19	1	20	223,701	3,070
平成 26 年 1 月	19	1	20	222,835	3,050
2 月	19	1	20	221,922	3,047
3 月	19	1	20	221,385	3,048

## 一般状況（年度末・月末分）

（事業年報A表）

数	被 保 険 者 数			事 務 職 員 数		
	市 町 村	国保組合	計	市 町 村	国保組合	計
310,996	552,193	5,298	557,491	287	4	291
319,207	563,583	5,547	569,130	294	4	298
325,679	571,198	5,679	576,877	298	4	302
330,488	572,384	5,757	578,141	286	5	291
334,529	569,614	5,788	575,402	280	4	284
335,045	563,848	5,809	569,657	280	3	283
234,629	382,155	5,238	387,393	289	4	293
231,913	376,076	5,177	381,253	276	4	280
231,080	373,076	5,130	378,206	285	4	289
229,349	368,597	5,049	373,646	306	3	309
226,998	362,816	5,067	367,883	312	3	315
224,433	355,662	5,049	360,711	303	3	306
230,063	367,816	5,044	372,860	303	3	306
229,753	366,764	5,028	371,792	303	3	306
229,065	365,242	5,063	370,305	303	3	306
228,687	364,354	5,060	369,414	303	3	306
228,248	363,248	5,057	368,305	303	3	306
227,783	362,233	5,052	367,285	303	3	306
227,710	361,856	5,058	366,914	303	3	306
227,161	360,731	5,072	365,803	303	3	306
226,771	359,931	5,074	365,005	303	3	306
225,885	358,488	5,050	363,538	303	3	306
224,969	356,876	5,051	361,927	303	3	306
224,433	355,662	5,049	360,711	303	3	306

## 第2表 年度別・月別

保険給付状況（療養の給付等内訳）

年度別 月別	療 養 の 給 付 等 ( 診 療 費 )					
	入 院			入 院 外		
	件 数	日 数	費 用 額	件 数	日 数	費 用 額
平成19年度	318,365	6,384,943	133,925,803,940	6,627,063	14,015,095	92,842,624,006
20	133,851	2,514,970	57,923,037,714	3,849,008	7,291,281	49,019,869,366
21	116,716	2,153,896	52,294,477,075	3,578,225	6,490,174	45,716,683,704
22	117,151	2,149,468	55,297,877,161	3,482,589	6,357,408	46,348,703,480
23	115,528	2,126,128	56,286,535,374	3,470,304	6,211,287	46,981,210,009
24	115,127	2,100,872	58,370,091,408	3,454,800	6,030,986	46,846,106,750
25	113,445	2,071,466	58,073,409,082	3,429,857	5,853,669	46,906,150,166
平成25年 3月	9,431	175,948	4,840,554,457	292,371	502,824	3,961,966,030
4月	9,441	169,475	4,722,847,956	288,835	506,211	3,988,075,183
5月	9,535	175,750	4,934,748,313	290,253	502,460	4,013,872,400
6月	9,529	173,385	4,864,575,313	284,173	484,099	3,829,360,924
7月	9,876	177,905	5,028,811,849	294,409	521,639	4,101,599,604
8月	9,515	175,984	4,867,211,028	278,834	473,485	3,789,539,144
9月	9,272	169,198	4,645,291,201	278,951	472,040	3,779,879,511
10月	9,553	173,449	4,947,592,225	289,591	508,921	4,074,489,444
11月	9,390	170,556	4,771,284,611	285,160	485,324	3,893,304,149
12月	9,292	174,836	4,884,268,680	289,838	483,605	3,895,485,202
平成26年 1月	9,174	172,919	4,832,421,329	279,919	458,390	3,860,587,155
2月	9,437	162,061	4,733,802,120	277,523	454,671	3,717,991,420

(注1) 数値は国保組合を含む総計である。

(注2) 療養の給付等は、3月～2月ベースで算出している。

(注3) 平成19年度以前は老人保健医療給付等の数値を含む（平成20年3月診療分を除く）。

保険給付状況（療養の給付等内訳）

年度別 月別	療 養 の 給 付 等					
	調 剤			診 療 費 + 調 剤		
	件 数	枚 数	費 用 額	件 数	日 数	費 用 額
平成19年度	3,610,237	5,468,040	42,078,827,265	11,372,258	22,384,559	281,441,217,784
20	2,174,208	3,054,450	22,749,396,678	6,771,058	11,268,566	138,970,661,982
21	2,091,951	2,840,719	22,470,556,527	6,385,460	10,036,763	129,231,405,978
22	2,161,065	2,911,824	22,992,197,397	6,365,131	9,888,780	133,493,901,626
23	2,193,347	2,904,289	24,441,630,225	6,402,539	9,728,198	136,701,218,892
24	2,208,234	2,874,852	24,367,017,874	6,405,078	9,499,308	138,616,749,858
25	2,232,476	2,862,264	25,545,827,524	6,414,070	9,289,877	139,563,866,072
平成25年 3月	189,325	244,910	2,097,003,439	545,052	795,938	11,675,773,276
4月	187,811	247,348	2,176,931,150	540,450	795,347	11,679,560,939
5月	188,167	243,266	2,129,017,779	542,339	795,868	11,852,983,152
6月	181,904	229,030	1,977,734,513	529,635	772,294	11,440,336,112
7月	189,474	247,769	2,187,453,128	548,174	819,830	12,116,561,621
8月	180,895	230,083	2,085,601,673	519,207	752,064	11,420,477,445
9月	180,887	229,060	2,039,035,192	520,221	748,524	11,176,374,064
10月	189,667	249,393	2,251,270,702	543,305	802,021	12,065,069,971
11月	185,486	238,416	2,135,668,735	533,586	770,704	11,569,044,215
12月	190,770	243,945	2,275,358,230	543,614	770,166	11,808,544,520
平成26年 1月	184,876	230,849	2,135,815,243	525,780	740,568	11,523,772,947
2月	183,214	228,195	2,054,937,740	522,707	726,553	11,235,367,810

(注1) 数値は国保組合を含む総計、診療費+調剤の日数は調剤枚数を含まない。

(注2) 療養の給付等は、3月～2月ベースで算出している。

(注3) 平成19年度以前は老人保健医療給付等の数値を含む（平成20年3月診療分を除く）。

# 保険給付状況（その1）

【一般+退職】（3～2ベース）

療 養 の 給 付 等 （ 診 療 費 ）					
歯 科			小 計		
件 数	日 数	費 用 額	件 数	日 数	費 用 額
816,593	1,984,521	12,593,962,573	7,762,021	22,384,559	239,362,390,519
613,991	1,462,315	9,278,358,224	4,596,850	11,268,566	116,221,265,304
598,568	1,392,693	8,749,688,672	4,293,509	10,036,763	106,760,849,451
604,326	1,381,904	8,855,123,588	4,204,066	9,888,780	110,501,704,229
623,360	1,390,783	8,991,843,284	4,209,192	9,728,198	112,259,588,667
626,917	1,367,450	9,033,533,826	4,196,844	9,499,308	114,249,731,984
638,292	1,364,742	9,038,479,300	4,181,594	9,289,877	114,018,038,548
53,925	117,166	776,249,350	355,727	795,938	9,578,769,837
54,363	119,661	791,706,650	352,639	795,347	9,502,629,789
54,384	117,658	775,344,660	354,172	795,868	9,723,965,373
54,029	114,810	768,665,362	347,731	772,294	9,462,601,599
54,415	120,286	798,697,040	358,700	819,830	9,929,108,493
49,963	102,595	678,125,600	338,312	752,064	9,334,875,772
51,111	107,286	712,168,160	339,334	748,524	9,137,338,872
54,494	119,651	791,717,600	353,638	802,021	9,813,799,269
53,550	114,824	768,786,720	348,100	770,704	9,433,375,480
53,714	111,725	753,432,408	352,844	770,166	9,533,186,290
51,811	109,259	694,949,220	340,904	740,568	9,387,957,704
52,533	109,821	728,636,530	339,493	726,553	9,180,430,070

【一般+退職】（3～2ベース）

療 養 の 給 付 等					
食 事 療 養 ・ 生 活 療 養			訪 問 看 護		
件 数	回 数	費 用 額	件 数	日 数	費 用 額
303,533	16,841,011	11,432,532,053	8,291	62,968	601,861,640
127,727	6,717,653	4,505,336,246	3,880	28,041	278,289,950
111,477	5,785,969	3,870,343,519	3,828	27,607	278,059,700
111,767	5,776,589	3,873,453,081	4,528	33,733	342,749,250
110,233	5,700,139	3,823,188,140	4,747	33,966	345,879,900
110,086	5,637,943	3,790,023,114	5,298	37,541	397,070,660
108,263	5,560,056	3,739,250,608	6,142	43,984	477,642,360
8,933	472,340	317,216,207	472	3,266	34,895,500
8,926	455,525	305,906,435	483	3,442	37,151,880
9,113	470,913	317,240,372	496	3,671	39,245,530
9,126	465,657	313,386,889	536	3,672	38,868,080
9,450	477,821	321,384,976	539	4,048	44,106,170
9,092	471,681	317,166,976	509	3,645	39,383,090
8,866	454,412	305,444,955	499	3,607	39,617,420
9,130	465,333	312,776,804	523	3,805	40,968,970
9,010	457,980	308,187,823	508	3,705	39,877,700
8,869	469,984	316,189,394	539	3,873	44,374,010
8,712	462,212	310,635,413	536	3,793	41,873,610
9,036	436,198	293,714,364	502	3,457	37,280,400

## 第2表 年度別・月別

保険給付状況（療養の給付等内訳）

年度別 月別	療養の給付等			療養費等		
	合計			食事療養 生活療養	療養費	
	件数	日数	費用額	件数	件数	費用額
平成19年度	11,380,549	22,447,527	293,475,611,477	652	2,432	43,271,646
20	6,774,938	11,296,607	143,754,288,178	249	2,218	33,985,107
21	6,389,288	10,064,370	133,379,809,197	236	2,448	42,885,751
22	6,369,659	9,922,513	137,710,103,957	279	2,837	49,942,223
23	6,407,286	9,762,164	140,870,286,932	259	2,833	32,230,651
24	6,410,376	9,536,849	142,803,843,632	256	2,916	48,511,351
25	6,420,212	9,333,861	143,780,759,040	249	3,467	62,754,442
平成25年3月	545,524	799,204	12,027,884,983	12	251	3,519,997
4月	540,933	798,789	12,022,619,254	26	320	3,583,187
5月	542,835	799,539	12,209,469,054	19	380	10,741,113
6月	530,171	775,966	11,792,591,081	11	248	5,498,968
7月	548,713	823,878	12,482,052,767	12	326	7,034,092
8月	519,716	755,709	11,777,027,511	26	221	5,609,464
9月	520,720	752,131	11,521,436,439	41	179	3,146,430
10月	543,828	805,826	12,418,815,745	23	326	6,155,576
11月	534,094	774,409	11,917,109,738	18	199	3,662,097
12月	544,153	774,039	12,169,107,924	18	190	2,901,553
平成26年1月	526,316	744,361	11,876,281,970	19	458	5,064,466
2月	523,209	730,010	11,566,362,574	24	369	5,837,499

(注1) 数値は国保組合を含む総計、合計の件数は食事療養を含まず、合計の日数は調剤枚数及び食事療養を含まない。

(注2) 療養の給付等は、3月～2月ベースで算出している。

(注3) 平成19年度以前は老人保健医療給付等の数値を含む（平成20年3月診療分を除く）。

保険給付状況（医療給付の状況）

年度別 月別	療養費等				
	ハリ・キュウ		その他		小
	件数	費用額	件数	費用額	件数
平成19年度	652	2,432	144,387	1,717,606,501	146,819
20	2,890	30,640,225	4,041	61,778,476	100,922
21	3,397	35,236,753	58	605,988	104,653
22	3,463	39,417,795	124	1,256,316	108,536
23	3,653	40,635,785	118	1,420,527	113,889
24	3,533	38,716,717	46	669,820	114,559
25	2,907	33,660,935	128	1,790,704	115,340
平成25年3月	312	3,701,420	3	21,050	8,761
4月	216	2,241,090	23	262,940	9,348
5月	216	2,288,180	16	274,467	9,490
6月	275	3,274,530	18	252,070	10,085
7月	206	2,429,925	1	4,700	9,987
8月	220	2,494,210	12	91,560	10,101
9月	283	3,541,180	7	47,850	9,654
10月	221	2,492,750	11	317,610	9,872
11月	284	3,496,535	2	8,910	10,013
12月	238	2,603,125	13	214,316	9,637
平成26年1月	213	2,508,540	19	239,970	9,287
2月	223	2,589,450	3	55,261	9,105

(注1) 数値は国保組合を含む総計である。

(注2) 療養の給付等は、3月～2月ベースで算出している。

(注3) 療養費等は、月別の「平成25年3月～平成26年2月」を「平成25年4月～平成26年3月」と読み替えるものとする。

(注4) 平成19年度以前は老人保健医療給付等の数値を含む（平成20年3月診療分を除く）。



保険給付状況（その2）

【一般+退職】（3～2ベース）

療 養 費 等					
補 装 具		柔 道 整 復 師		ア ン マ ・ マ ッ サ ー ジ	
件 数	費 用 額	件 数	費 用 額	件 数	費 用 額
—	—	—	—	—	—
4,846	138,456,315	86,265	759,585,648	662	20,354,505
4,895	142,845,694	93,081	801,272,573	774	26,792,095
5,016	156,443,092	96,177	805,400,484	919	32,457,950
4,877	152,066,853	101,151	843,652,369	1,257	46,067,250
5,141	161,359,466	101,567	818,061,290	1,356	49,210,050
5,010	153,811,563	102,307	804,735,732	1,521	51,597,550
381	10,869,949	7,700	59,530,156	114	3,836,620
481	13,814,841	8,185	66,082,753	123	4,012,265
421	12,629,176	8,337	66,920,003	120	4,002,540
399	13,591,686	9,025	72,415,609	120	4,235,215
453	14,581,214	8,869	71,059,475	132	4,676,220
441	14,279,113	9,067	73,368,441	140	4,559,635
429	13,430,864	8,631	67,118,053	125	4,660,710
406	12,171,749	8,778	67,639,031	130	4,207,935
400	12,723,966	9,009	71,482,503	119	3,710,885
399	11,816,782	8,664	66,144,824	133	4,578,255
375	10,936,603	8,096	61,969,963	126	4,332,405
425	12,965,620	7,946	61,004,921	139	4,784,865

【一般+退職】（3～2ベース）

療 養 費 等			療 養 諸 費 計	
計 費 用 額	移 送 費		件 数	費 用 額
	件 数	費 用 額		
1,760,878,147	5	190,620	11,528,025	295,236,680,244
1,044,800,276	8	502,980	6,876,117	144,799,591,434
1,049,638,854	5	278,615	6,494,182	134,429,726,666
1,084,917,860	1	29,650	6,478,475	138,795,051,467
1,116,073,435	2	148,130	6,521,436	141,986,508,497
1,116,528,694	1	57,400	6,525,192	143,920,429,726
1,108,350,926	3	103,170	6,535,804	144,889,213,136
81,479,192			554,297	12,109,364,175
89,997,076	1	92,050	550,308	12,112,708,380
96,855,479			552,344	12,306,324,533
99,268,078			540,267	11,891,859,159
99,785,626	1	5,620	558,713	12,581,844,013
100,402,423			529,843	11,877,429,934
91,945,087			530,415	11,613,381,526
92,984,651	1	5,500	553,724	12,511,805,896
95,084,896			544,125	12,012,194,634
88,258,855			553,808	12,257,366,779
85,051,947			535,622	11,961,333,917
87,237,616			532,338	11,653,600,190

## 第2表 年度別・月別

保険給付状況（医療給付・高額療養費・その他の保険給付の状況）

年度別 月別	療養諸費用額負担区分			高額療養費・総数	
	保険者負担分	一部負担金	他法負担分	合計 件数	高額療養費
平成19年度	247,112,567,472	42,750,050,112	5,374,062,660	130,854	9,373,159,309
20	108,275,707,419	29,237,146,744	7,286,737,271	165,960	10,508,569,242
21	97,880,380,808	28,718,652,764	7,830,693,094	177,755	11,445,897,038
22	101,075,200,358	29,684,464,528	8,035,386,581	186,626	12,478,468,047
23	103,511,072,683	30,059,048,262	8,416,387,552	193,013	13,048,151,605
24	104,916,639,111	30,630,369,288	8,373,421,327	200,769	13,879,619,122
25	105,746,969,000	30,696,885,186	8,445,358,950	205,289	13,990,861,951
平成25年 3月	8,837,087,997	2,564,382,258	707,893,920	15,376	1,055,859,683
4月	8,831,445,463	2,568,690,369	712,572,548	16,430	1,125,450,313
5月	8,968,636,667	2,622,121,276	715,566,590	15,943	1,112,112,803
6月	8,670,093,541	2,530,112,368	691,653,250	17,413	1,190,518,106
7月	9,181,892,888	2,677,258,896	722,692,229	16,487	1,156,557,788
8月	8,660,915,792	2,519,585,663	696,928,479	17,189	1,194,921,937
9月	8,473,552,992	2,455,057,509	684,771,025	17,529	1,194,611,854
10月	9,136,263,461	2,649,807,145	725,735,290	16,796	1,130,291,702
11月	8,772,294,947	2,534,611,333	705,288,354	17,415	1,204,764,413
12月	8,955,406,767	2,592,145,123	709,814,889	17,655	1,150,451,804
平成26年 1月	8,740,161,491	2,527,472,068	693,700,358	18,383	1,235,886,123
2月	8,519,216,994	2,455,641,178	678,742,018	18,673	1,239,435,425

(注1) 数値は国保組合を含む総計である。

(注2) 療養の給付等は、3月～2月ベースで算出している。

(注3) 療養費等は、月別の「平成25年3月～平成26年2月」を「平成25年4月～平成26年3月」と読み替えるものとする。

保険給付状況（その他の保険給付の状況・診療費諸率）

年度別 月別	その他の保険給付				療養の給付（診療費）諸率		
	その他任意給付		計		受診率		
	件数	給付額	件数	給付額	入院	入院外	歯科
平成19年度	3,236	40,688,168	17,807	1,166,818,168	55.325	1,151.645	141.907
20	3,168	39,149,397	7,951	733,446,397	32.980	948.361	151.282
21	3,349	38,655,195	7,357	710,111,195	30.073	921.962	154.226
22	1,335	26,186,147	5,468	772,770,173	30.509	906.948	157.381
23	873	21,194,925	4,942	730,187,925	30.441	914.398	164.250
24	923	22,776,511	4,692	678,702,486	30.730	922.175	167.340
25	1,029	25,821,762	4,944	694,080,742	30.862	933.071	173.643
平成25年 3月	66	1,191,637	329	46,346,279	2.529	78.413	14.463
4月	83	1,962,123	403	56,331,680	2.539	77.687	14.622
5月	85	1,731,688	398	60,768,525	2.575	78.382	14.686
6月	88	2,250,648	387	54,388,254	2.579	76.925	14.626
7月	91	2,481,684	401	55,427,684	2.681	79.936	14.774
8月	98	2,367,624	443	68,813,174	2.591	75.918	13.603
9月	79	2,134,827	403	60,109,277	2.527	76.026	13.930
10月	83	2,230,697	377	53,227,907	2.612	79.166	14.897
11月	102	2,113,081	373	46,235,081	2.573	78.125	14.671
12月	74	1,744,358	481	58,864,568	2.556	79.727	14.775
平成26年 1月	100	3,267,196	439	57,830,984	2.535	77.341	14.315
2月	80	2,346,199	510	75,737,329	2.616	76.938	14.564

(注1) 数値は国保組合を含む総計である。

(注2) その他の保険給付は、月別の「平成25年3月～平成26年2月」を「平成25年4月～平成26年3月」と読み替えるものとする。

# 保険給付状況（その3）

【一般+退職】（3～2ベース）

その他の保険給付							
出産育児給付		葬祭給付		傷病手当金		出産手当金	
件数	給付額	件数	給付額	件数	給付額	件数	給付額
1,589	556,000,000	12,982	570,130,000	—	—	—	—
1,535	544,650,000	3,242	149,080,000	6	567,000	0	0
1,393	550,120,000	2,605	119,950,000	10	1,386,000	0	0
1,488	624,181,026	2,640	121,650,000	5	753,000	0	0
1,397	584,430,000	2,656	122,280,000	16	2,283,000	0	0
1,279	534,652,975	2,481	119,590,000	9	1,683,000	0	0
1,297	538,348,980	2,602	125,920,000	16	3,990,000	0	0
95	36,859,642	167	8,220,000	1	75,000	0	0
105	43,721,557	214	10,360,000	1	288,000	0	0
118	49,250,837	194	9,540,000	1	246,000	0	0
100	41,907,606	197	9,510,000	2	720,000	0	0
102	42,660,000	207	10,100,000	1	186,000	0	0
135	56,225,550	207	9,830,000	3	390,000	0	0
113	47,634,450	210	10,160,000	1	180,000	0	0
99	41,370,210	194	9,390,000	1	237,000	0	0
84	35,100,000	186	8,920,000	1	102,000	0	0
101	42,330,210	306	14,790,000	0	0	0	0
105	43,328,788	233	11,190,000	1	45,000	0	0
140	57,960,130	287	13,910,000	3	1,521,000	0	0

【一般+退職】（3～2ベース）

療養の給付（診療費）諸率									
(100人当たり)	1件当たり日数				1件当たり診療費				
計	入院	入院外	歯科	計	入院	入院外	歯科	計	
1,348.877	20.06	2.11	2.43	2.88	420,667	14,010	15,423	30,838	
1,132.622	18.79	1.89	2.38	2.45	432,743	12,736	15,112	25,283	
1,106.261	18.45	1.81	2.33	2.34	448,049	12,776	14,618	24,866	
1,094.837	18.35	1.83	2.29	2.35	472,022	13,309	14,653	26,284	
1,109.089	18.40	1.79	2.23	2.31	487,211	13,538	14,425	26,670	
1,120.246	18.25	1.75	2.18	2.26	507,006	13,560	14,409	27,223	
1,137.576	18.26	1.71	2.14	2.22	511,908	13,676	14,160	27,267	
95.405	18.66	1.72	2.17	2.24	513,260	13,551	14,395	26,927	
94.848	17.95	1.75	2.20	2.26	500,249	13,807	14,563	26,947	
95.643	18.43	1.73	2.16	2.25	517,540	13,829	14,257	27,455	
94.130	18.20	1.70	2.12	2.22	510,502	13,475	14,227	27,212	
97.392	18.01	1.77	2.21	2.29	509,195	13,932	14,678	27,681	
92.112	18.50	1.70	2.05	2.22	511,530	13,591	13,573	27,593	
92.483	18.25	1.69	2.10	2.21	501,002	13,550	13,934	26,927	
96.674	18.16	1.76	2.20	2.27	517,910	14,070	14,529	27,751	
95.369	18.16	1.70	2.14	2.21	508,124	13,653	14,356	27,100	
97.058	18.82	1.67	2.08	2.18	525,642	13,440	14,027	27,018	
94.191	18.85	1.64	2.11	2.17	526,752	13,792	13,413	27,538	
94.118	17.17	1.64	2.09	2.14	501,622	13,397	13,870	27,042	

(注) 療養の給付等は、3月～2月ベースで算出している。

第3表 平成25年度 保険者別

一般状況

No.	保 険 者 名	事業開始 年 月 日	世 帯 数		被 保 険 者 数					
			年度末現在	年度平均	総 数		退職被保険者等		一般被保険者	
					年度末現在	年度平均	年度末現在	年度平均	年度末現在	年度平均
1	下 関 市	2005. 2. 13	43,165	43,889	68,637	70,082	4,603	5,056	64,034	65,026
2	宇 部 市	1958.10. 1	25,413	25,691	40,611	41,300	2,658	3,019	37,953	38,281
3	山 口 市	2005.10. 1	26,093	26,458	41,998	42,675	3,130	3,537	38,868	39,138
6	防 府 市	1955. 4.10	17,284	17,577	27,608	28,070	2,355	2,571	25,253	25,499
7	下 松 市	1953. 7. 1	8,015	8,089	13,072	13,241	901	1,034	12,171	12,207
8	岩 国 市	2006. 3.20	23,446	23,876	37,851	38,781	2,479	2,820	35,372	35,961
9	山陽小野田市	2005. 3.22	9,259	9,391	14,797	15,054	1,315	1,468	13,482	13,586
10	光 市	2004.10. 4	8,574	8,679	14,259	14,523	978	1,150	13,281	13,373
12	柳 井 市	2005. 2.21	5,830	5,917	9,402	9,588	789	876	8,613	8,712
13	美 祢 市	2008. 3.21	4,082	4,182	6,452	6,637	430	471	6,022	6,166
59	周 南 市	2003. 4.21	23,374	23,724	37,376	38,157	2,484	2,863	34,892	35,294
60	萩 市	2005. 3. 6	9,432	9,559	15,314	15,574	1,251	1,398	14,063	14,176
61	長 門 市	2005. 3.22	6,468	6,557	10,449	10,648	850	971	9,599	9,677
15	周防大島町	2004.10. 1	3,961	4,036	6,353	6,519	451	500	5,902	6,019
19	和 木 町	1949. 8. 1	863	881	1,440	1,484	87	117	1,353	1,367
28	上 関 町	1960. 4. 1	713	726	1,094	1,123	42	46	1,052	1,077
30	田 布 施 町	1956. 4. 1	2,617	2,649	4,304	4,387	342	391	3,962	3,996
31	平 生 町	1955. 1. 1	2,075	2,099	3,447	3,496	237	295	3,210	3,201
52	阿 武 町	1955. 1. 1	721	721	1,198	1,194	154	167	1,044	1,027
302	医 師 国 保	1958. 8. 1	3,048	3,058	5,049	5,055	—	—	5,049	5,055
	市 計		210,435	213,589	337,826	344,330	24,223	27,234	313,603	317,096
	町 計		10,950	11,112	17,836	18,203	1,313	1,516	16,523	16,687
	市 町 計		221,385	224,701	355,662	362,533	25,536	28,750	330,126	333,783
	組 合 計		3,048	3,058	5,049	5,055	—	—	5,049	5,055
	総 計		224,433	227,759	360,711	367,588	25,536	28,750	335,175	338,838

## 一般状況(その1)

(事業年報A表)

介護保険第2号 被保険者数		標準負担額 の減額状況	そ の 他 保 険 給 付					年度末現在事務職員数			一部負担割合		No.
			出 産 育 児	葬 祭	傷 病 手 当	出 産 手 当	その他	専 任	兼 任	計	法 制 定 合	その他	
年度末現在	年度平均	年度平均											
22,744	24,006	2,772	420,000	50,000	0	0	0	42	2	44	○		1
13,287	13,926	1,747	420,000	40,000	0	0	0	23	3	26	○		2
13,573	14,361	1,114	420,000	50,000	0	0	0	21	3	24	○		3
8,991	9,554	776	420,000	50,000	0	0	0	17	2	19	○		6
4,156	4,355	267	420,000	50,000	0	0	0	5	9	14	○		7
12,731	13,502	687	420,000	50,000	0	0	0	26	7	33	○		8
4,804	5,091	364	420,000	50,000	0	0	0	11	0	11	○		9
4,154	4,446	220	420,000	50,000	0	0	0	7	0	7	○		10
3,226	3,415	491	420,000	50,000	0	0	0	7	3	10	○		12
2,064	2,218	165	420,000	40,000	0	0	0	3	5	8	○		13
12,005	12,783	721	420,000	50,000	0	0	0	26	2	28	○		59
5,516	5,823	458	420,000	40,000	0	0	0	5	37	42	○		60
3,905	4,126	249	420,000	40,000	0	0	0	6	10	16	○		61
2,230	2,366	254	420,000	50,000	0	0	0	4	2	6	○		15
476	511	40	420,000	50,000	0	0	0	1	2	3	○		19
449	479	34	420,000	50,000	0	0	0	0	3	3	○		28
1,320	1,427	89	420,000	50,000	0	0	0	2	2	4	○		30
1,080	1,159	69	420,000	50,000	0	0	0	2	1	3	○		31
518	538	28	420,000	50,000	0	0	0	1	1	2	○		52
2,363	2,373	3	420,000	○(注)※	0	0	○(注)※	0	3	3	○		302
111,156	117,606	10,031		※甲種組 合員(家 族含む) 20万円、 その他の 組合員10 万円			※一部負 担金の額 が月額5 千円を超 える額	199	83	282			
6,073	6,480	514						10	11	21			
117,229	124,086	10,545						209	94	303			
2,363	2,373	3						0	3	3			
119,592	126,459	10,548						209	97	306			

第3表 平成25年度 保険者別

一般状況

No.	保 険 者 名	被 保 険 者 総 数 (再掲)							
		未就学児		前期高齢者		70歳以上一般		70歳以上現役並み所得者	
		年度末現在	年度平均	年度末現在	年度平均	年度末現在	年度平均	年度末現在	年度平均
1	下 関 市	1,891	1,822	30,129	29,820	15,085	14,862	630	625
2	宇 部 市	1,229	1,184	17,631	17,325	8,305	8,207	378	377
3	山 口 市	1,195	1,122	18,192	17,828	8,311	8,117	522	498
6	防 府 市	781	738	12,269	11,956	5,673	5,516	260	252
7	下 松 市	385	364	5,912	5,810	2,730	2,650	210	207
8	岩 国 市	1,176	1,176	16,433	16,191	7,543	7,427	493	489
9	山陽小野田市	370	354	6,880	6,725	3,293	3,205	161	161
10	光 市	335	307	7,363	7,271	3,430	3,267	466	454
12	柳 井 市	238	222	4,203	4,134	1,939	1,908	116	105
13	美 祢 市	131	129	3,294	3,266	1,530	1,541	66	54
59	周 南 市	1,000	985	16,789	16,433	7,507	7,369	533	521
60	萩 市	353	330	6,705	6,598	3,195	3,178	120	110
61	長 門 市	214	191	4,608	4,539	2,161	2,181	96	90
15	周防大島町	137	138	2,984	2,955	1,433	1,432	55	55
19	和 木 町	56	53	612	601	283	278	19	24
28	上 関 町	18	16	472	462	234	244	4	3
30	田 布 施 町	92	87	2,090	2,048	946	905	80	73
31	平 生 町	85	77	1,670	1,627	748	725	48	46
52	阿 武 町	24	22	496	482	215	212	14	12
302	医 師 国 保	157	142	533	518	60	57	157	157
	市 計	9,298	8,924	150,408	147,896	70,702	69,428	4,051	3,943
	町 計	412	393	8,324	8,175	3,859	3,796	220	213
	市 町 計	9,710	9,317	158,732	156,071	74,561	73,224	4,271	4,156
	組 合 計	157	142	533	518	60	57	157	157
	総 計	9,867	9,459	159,265	156,589	74,621	73,281	4,428	4,313

## 一般状況(その2)

(事業年報A表)

退職被保険者等(再掲)		一般被保険者(再掲)								No.
未就学児		未就学児		前期高齢者		70歳以上一般		70歳以上現役並み所得者		
年度末現在	年度平均	年度末現在	年度平均	年度末現在	年度平均	年度末現在	年度平均	年度末現在	年度平均	
21	17	1,870	1,805	30,129	29,820	15,085	14,862	630	625	1
1	3	1,228	1,181	17,631	17,325	8,305	8,207	378	377	2
2	3	1,193	1,119	18,192	17,828	8,311	8,117	522	498	3
1	0	780	738	12,269	11,956	5,673	5,516	260	252	6
1	1	384	363	5,912	5,810	2,730	2,650	210	207	7
3	2	1,173	1,174	16,433	16,191	7,543	7,427	493	489	8
0	0	370	354	6,880	6,725	3,293	3,205	161	161	9
0	0	335	307	7,363	7,271	3,430	3,267	466	454	10
1	1	237	221	4,203	4,134	1,939	1,908	116	105	12
0	0	131	129	3,294	3,266	1,530	1,541	66	54	13
0	0	1,000	985	16,789	16,433	7,507	7,369	533	521	59
1	2	352	328	6,705	6,598	3,195	3,178	120	110	60
0	0	214	191	4,608	4,539	2,161	2,181	96	90	61
0	0	137	138	2,984	2,955	1,433	1,432	55	55	15
0	0	56	53	612	601	283	278	19	24	19
0	0	18	16	472	462	234	244	4	3	28
0	0	92	87	2,090	2,048	946	905	80	73	30
1	1	84	76	1,670	1,627	748	725	48	46	31
3	3	21	19	496	482	215	212	14	12	52
—	—	157	142	533	518	60	57	157	157	302
31	29	9,267	8,895	150,408	147,896	70,702	69,428	4,051	3,943	
4	4	408	389	8,324	8,175	3,859	3,796	220	213	
35	33	9,675	9,284	158,732	156,071	74,561	73,224	4,271	4,156	
—	—	157	142	533	518	60	57	157	157	
35	33	9,832	9,426	159,265	156,589	74,621	73,281	4,428	4,313	

第3表 平成25年度 保険者別

一般状況

No.	保険者名	被 保 険 者 増 減 内 訳						
		本 年 度 中 増						
		転 入	社保離脱	生保廃止	出 生	後期高齢者離脱	そ の 他	計
1	下 関 市	1,083	7,347	202	254	1	1,258	10,145
2	宇 部 市	855	4,783	168	166	2	172	6,146
3	山 口 市	1,101	5,540	85	173	2	1,334	8,235
6	防 府 市	731	3,566	44	116	2	582	5,041
7	下 松 市	484	1,361	26	47	1	177	2,096
8	岩 国 市	797	4,111	100	158	6	1,291	6,463
9	山陽小野田市	450	1,973	50	40	1	18	2,532
10	光 市	309	1,302	18	44	0	48	1,721
12	柳 井 市	249	1,025	30	23	0	79	1,406
13	美 祢 市	113	705	11	19	0	34	882
59	周 南 市	980	3,628	102	130	0	466	5,306
60	萩 市	299	1,337	47	37	1	168	1,889
61	長 門 市	209	1,059	26	24	1	65	1,384
15	周防大島町	201	414	14	17	1	28	675
19	和 木 町	37	177	6	8	0	14	242
28	上 関 町	12	71	2	3	0	4	92
30	田 布 施 町	93	466	0	12	0	11	582
31	平 生 町	98	375	3	12	0	29	517
52	阿 武 町	35	91	0	2	0	5	133
302	医師国保	0	153	0	15	0	575	743
	市 計	7,660	37,737	909	1,231	17	5,692	53,246
	町 計	476	1,594	25	54	1	91	2,241
	市 町 計	8,136	39,331	934	1,285	18	5,783	55,487
	組 合 計	0	153	0	15	0	575	743
	総 計	8,136	39,484	934	1,300	18	6,358	56,230



## 一般状況(その3)

(事業年報A表)

被 保 険 者 増 減 内 訳							No.
本 年 度 中 減							
転 出	社保加入	生保開始	死 亡	後期高齢者加入	そ の 他	計	
960	5,822	345	505	2,787	1,120	11,539	1
824	3,481	227	297	1,546	332	6,707	2
921	4,432	153	284	1,488	1,322	8,600	3
578	2,918	71	202	1,045	748	5,562	6
353	1,007	58	85	474	222	2,199	7
830	3,518	118	307	1,414	1,528	7,715	8
378	1,652	65	111	555	60	2,821	9
260	1,011	49	105	523	67	2,015	10
245	800	45	78	366	91	1,625	12
109	542	22	49	315	55	1,092	13
892	3,010	165	308	1,227	650	6,252	59
257	1,111	48	119	608	133	2,276	60
164	763	41	88	444	102	1,602	61
147	342	22	59	268	49	887	15
41	188	2	8	52	13	304	19
13	54	6	5	47	3	128	28
90	379	5	39	144	5	662	30
90	247	11	30	120	31	529	31
23	48	4	8	37	6	126	52
0	198	0	10	34	519	761	302
6,771	30,067	1,407	2,538	12,792	6,430	60,005	
404	1,258	50	149	668	107	2,636	
7,175	31,325	1,457	2,687	13,460	6,537	62,641	
0	198	0	10	34	519	761	
7,175	31,523	1,457	2,697	13,494	7,056	63,402	

第3表 平成25年度 保険者別

一般状況

No.	保 険 者 名	退 職 被 保 険 者 等 世 帯 数				退 職 被 保 険 者 等 数			
		単 独 世 帯		混 合 世 帯		退 職 被 保 険 者		被 扶 養 者	
		年度末現在	年度平均	年度末現在	年度平均	年度末現在	年度平均	年度末現在	年度平均
1	下 関 市	2,466	2,730	856	878	3,470	3,784	1,133	1,272
2	宇 部 市	1,351	1,552	555	576	1,992	2,237	666	782
3	山 口 市	1,565	1,772	610	656	2,270	2,546	860	991
6	防 府 市	1,213	1,371	377	436	1,697	1,840	658	731
7	下 松 市	458	514	124	152	611	693	290	341
8	岩 国 市	1,322	1,463	392	469	1,796	2,029	683	791
9	山陽小野田市	693	772	236	248	979	1,087	336	381
10	光 市	489	578	141	156	664	770	314	380
12	柳 井 市	430	465	116	131	575	631	214	245
13	美 祢 市	214	227	122	141	353	384	77	87
59	周 南 市	1,261	1,439	511	563	1,839	2,088	645	775
60	萩 市	672	745	212	242	924	1,032	327	366
61	長 門 市	439	495	208	223	681	756	169	215
15	周防大島町	228	253	97	104	335	368	116	132
19	和 木 町	43	60	16	16	59	77	28	40
28	上 関 町	22	25	11	11	34	36	8	10
30	田 布 施 町	171	197	65	70	247	279	95	112
31	平 生 町	129	154	40	52	174	213	63	82
52	阿 武 町	74	80	31	35	116	125	38	42
	市 計	12,573	14,123	4,460	4,871	17,851	19,877	6,372	7,357
	町 計	667	769	260	288	965	1,098	348	418
	市 町 計	13,240	14,892	4,720	5,159	18,816	20,975	6,720	7,775

## 一般状況(その4)

(事業年報E表)

退職被保険者等数						No.
計		被扶養者(再掲)未就学児		計(再掲)未就学児		
年度末現在	年度平均	年度末現在	年度平均	年度末現在	年度平均	
4,603	5,056	21	17	21	17	1
2,658	3,019	1	3	1	3	2
3,130	3,537	2	3	2	3	3
2,355	2,571	1	0	1	0	6
901	1,034	1	1	1	1	7
2,479	2,820	3	2	3	2	8
1,315	1,468	0	0	0	0	9
978	1,150	0	0	0	0	10
789	876	1	1	1	1	12
430	471	0	0	0	0	13
2,484	2,863	0	0	0	0	59
1,251	1,398	1	2	1	2	60
850	971	0	0	0	0	61
451	500	0	0	0	0	15
87	117	0	0	0	0	19
42	46	0	0	0	0	28
342	391	0	0	0	0	30
237	295	1	1	1	1	31
154	167	3	3	3	3	52
24,223	27,234	31	29	31	29	
1,313	1,516	4	4	4	4	
25,536	28,750	35	33	35	33	

## 第4表 平成25年度 保険者別

経理状況(収入状況)

No.	保険者名	保 険 料 ( 税 )						
		一 般 被 保 険 者 分				退 職 被 保 険 者 等		
		医療給付費分	後期高齢者支援金分	介護納付金分	一般被保険者分計	医療給付費分	後期高齢者支援金分	介護納付金分
1	下 関 市	4,188,854,330	1,147,258,437	393,660,296	5,729,773,063	401,649,098	110,011,712	119,737,543
2	宇 部 市	2,463,541,209	684,304,710	218,486,445	3,366,332,364	216,349,699	59,760,646	61,611,125
3	山 口 市	2,768,357,389	787,291,243	266,987,354	3,822,635,986	282,087,747	80,844,037	89,372,995
6	防 府 市	1,826,512,639	384,421,704	151,872,829	2,362,807,172	194,849,654	40,342,254	52,413,521
7	下 松 市	897,648,780	229,876,056	73,777,808	1,201,302,644	85,185,070	21,809,812	22,323,921
8	岩 国 市	2,585,831,512	609,608,461	226,134,201	3,421,574,174	228,054,267	53,505,508	58,329,347
9	山陽小野田市	961,078,990	299,128,755	79,569,444	1,339,777,189	112,488,778	35,436,234	35,324,734
10	光 市	979,476,479	312,688,473	74,268,636	1,366,433,588	82,265,548	26,440,042	27,209,294
12	柳 井 市	555,374,854	156,528,945	50,864,668	762,768,467	60,869,745	17,232,703	17,147,842
13	美 祢 市	443,819,636	136,918,865	45,040,881	625,779,382	36,721,752	11,361,547	12,398,312
59	周 南 市	2,497,818,643	853,678,584	229,872,573	3,581,369,800	217,936,154	75,854,437	62,305,261
60	萩 市	1,004,797,756	298,131,179	97,996,176	1,400,925,111	122,091,726	36,323,597	31,173,918
61	長 門 市	709,150,779	172,414,286	62,039,217	943,604,282	83,614,982	20,456,587	19,340,697
15	周防大島町	284,993,432	126,396,763	35,877,065	447,267,260	25,326,525	11,466,323	9,634,214
19	和 木 町	81,288,533	30,243,939	11,250,913	122,783,385	7,235,929	2,746,409	2,917,374
28	上 関 町	50,852,845	13,425,863	4,780,427	69,059,135	2,452,605	650,523	509,559
30	田 布 施 町	263,548,623	74,449,676	22,514,761	360,513,060	27,678,476	7,821,955	9,221,554
31	平 生 町	195,969,209	55,855,858	17,971,850	269,796,917	17,807,074	5,012,614	5,792,094
52	阿 武 町	77,610,112	14,379,032	9,651,532	101,640,676	13,010,000	2,365,131	4,100,355
302	医 師 国 保	609,759,500	181,410,000	93,321,000	884,490,500	—	—	—
	市 計	21,882,262,996	6,072,249,698	1,970,570,528	29,925,083,222	2,124,164,220	589,379,116	608,688,510
	町 計	954,262,754	314,751,131	102,046,548	1,371,060,433	93,510,609	30,062,955	32,175,150
	市 町 計	22,836,525,750	6,387,000,829	2,072,617,076	31,296,143,655	2,217,674,829	619,442,071	640,863,660
	組 合 計	609,759,500	181,410,000	93,321,000	884,490,500	—	—	—
	総 計	23,446,285,250	6,568,410,829	2,165,938,076	32,180,634,155	2,217,674,829	619,442,071	640,863,660

# 経理状況（その1）

（事業年報B表（1））

保 険 料（税）		国 庫 支 出 金						No.
分	計	事 務 費 負 担 金	療 養 給 付 費 等 負 担 金	高 額 医 療 費 共 同 事 業 負 担 金	特 定 健 康 診 査 等 負 担 金	普 通 調 整 交 付 金	特 別 調 整 交 付 金	
退職被保険者等分計								
631,398,353	6,361,171,416	0	4,865,768,395	171,705,293	19,486,000	1,853,114,000	290,691,000	1
337,721,470	3,704,053,834	0	3,233,987,327	115,597,504	14,061,000	1,188,406,000	29,812,000	2
452,304,779	4,274,940,765	0	2,913,060,732	87,135,066	13,001,000	818,828,000	253,893,000	3
287,605,429	2,650,412,601	0	1,755,447,781	59,508,854	10,547,000	611,525,000	133,662,000	6
129,318,803	1,330,621,447	0	866,013,540	22,637,799	6,600,000	202,798,000	40,306,000	7
339,889,122	3,761,463,296	0	2,671,782,802	91,581,301	12,122,000	740,816,000	30,746,000	8
183,249,746	1,523,026,935	0	937,783,015	35,982,260	6,830,000	310,498,000	11,947,000	9
135,914,884	1,502,348,472	0	843,989,302	29,564,362	7,969,000	136,901,000	46,947,000	10
95,250,290	858,018,757	0	672,162,548	20,774,059	2,977,000	219,178,000	6,816,000	12
60,481,611	686,260,993	0	418,056,536	21,892,669	4,354,000	133,047,000	4,600,000	13
356,095,852	3,937,465,652	0	2,376,790,205	67,218,540	15,578,000	527,281,000	55,338,000	59
189,589,241	1,590,514,352	0	1,002,011,032	39,250,306	5,476,000	377,211,000	107,563,000	60
123,412,266	1,067,016,548	0	793,926,586	25,839,713	4,950,000	283,624,000	24,275,000	61
46,427,062	493,694,322	0	462,060,325	17,300,192	3,000,000	164,077,000	94,027,000	15
12,899,712	135,683,097	0	85,523,637	3,260,644	628,000	20,562,000	1,864,000	19
3,612,687	72,671,822	0	124,927,419	2,293,177	417,000	80,836,000	630,000	28
44,721,985	405,235,045	0	263,701,423	5,918,315	1,818,000	74,497,000	3,000,000	30
28,611,782	298,408,699	0	306,181,854	7,964,801	1,492,000	102,113,000	8,502,000	31
19,475,486	121,116,162	0	87,579,791	3,234,677	558,000	28,222,000	6,326,000	52
—	884,490,500	5,136,297	310,827,724	1,173,000	1,097,000	0	0	302
3,322,231,846	33,247,315,068	0	23,350,779,801	788,687,726	123,951,000	7,403,227,000	1,036,596,000	
155,748,714	1,526,809,147	0	1,329,974,449	39,971,806	7,913,000	470,307,000	114,349,000	
3,477,980,560	34,774,124,215	0	24,680,754,250	828,659,532	131,864,000	7,873,534,000	1,150,945,000	
—	884,490,500	5,136,297	310,827,724	1,173,000	1,097,000	0	0	
3,477,980,560	35,658,614,715	5,136,297	24,991,581,974	829,832,532	132,961,000	7,873,534,000	1,150,945,000	

## 第4表 平成25年度 保険者別

経理状況(収入状況)

No.	保険者名	国庫支出金			療養給付費等 交付金	前期高齢者 交付金	都道府県支出金		
		出産育児 一時金 補助金	特別対策費 補助金	計			高額医療費 共同事業負担金	特定健康診査等 負担金	第一号都道府県 調整交付金
1	下関市	1,293,000	0	7,202,057,688	2,347,830,037	10,452,797,729	171,705,293	19,486,000	885,931,000
2	宇部市	2,194,000	0	4,584,057,831	1,184,915,897	5,948,668,251	115,597,504	14,061,000	572,049,000
3	山口市	0	0	4,085,917,798	1,474,793,586	5,822,610,120	87,135,066	13,001,000	523,166,000
6	防府市	622,000	0	2,571,312,635	975,101,000	3,963,357,660	59,508,854	10,547,000	323,950,000
7	下松市	34,000	0	1,138,389,339	331,975,662	1,643,901,360	22,637,799	6,600,000	155,146,000
8	岩国市	2,367,000	0	3,549,415,103	1,200,226,691	5,527,207,673	91,581,301	12,122,000	487,558,000
9	山陽小野田市	0	0	1,303,040,275	551,138,920	2,483,527,731	35,982,260	6,830,000	167,512,000
10	光市	0	0	1,065,370,664	404,719,468	2,552,750,468	29,564,362	7,969,000	150,469,000
12	柳井市	0	0	921,907,607	355,078,813	1,223,123,208	20,774,059	2,977,000	117,908,000
13	美祢市	0	0	581,950,205	279,492,032	1,520,924,937	21,892,669	4,354,000	75,949,000
59	周南市	623,000	0	3,042,828,745	991,960,660	5,585,338,549	67,218,540	15,578,000	427,616,000
60	萩市	0	0	1,531,511,338	510,092,711	2,181,533,263	39,250,306	5,476,000	190,173,000
61	長門市	0	0	1,132,615,299	368,380,175	1,470,908,682	25,839,713	4,950,000	139,957,000
15	周防大島町	0	0	740,464,517	231,175,046	1,128,267,118	17,300,192	3,000,000	86,947,000
19	和木町	0	0	111,838,281	54,851,000	246,575,425	3,260,644	628,000	17,182,000
28	上関町	0	0	209,103,596	9,897,272	107,774,267	2,293,177	417,000	22,780,000
30	田布施町	0	0	348,934,738	151,850,573	659,335,141	5,918,315	1,818,000	49,535,000
31	平生町	0	0	426,253,655	135,603,502	470,999,797	7,964,801	1,492,000	53,267,000
52	阿武町	0	0	125,920,468	60,511,899	162,909,508	3,234,677	558,000	15,219,000
302	医師国保	3,982,000	0	322,216,021	0	0	0	0	0
	市計	7,133,000	0	32,710,374,527	10,975,705,652	50,376,649,631	788,687,726	123,951,000	4,217,384,000
	町計	0	0	1,962,515,255	643,889,292	2,775,861,256	39,971,806	7,913,000	244,930,000
	市町計	7,133,000	0	34,672,889,782	11,619,594,944	53,152,510,887	828,659,532	131,864,000	4,462,314,000
	組合計	3,982,000	0	322,216,021	0	0	0	0	0
	総計	11,115,000	0	34,995,105,803	11,619,594,944	53,152,510,887	828,659,532	131,864,000	4,462,314,000

## 経理状況（その2）

（事業年報B表(1)）

都道府県支出金			連合会 支出金	共同事業交付金		繰入金			No.
第二号都道府県 調整交付金	広域化等 支援基金支出金	その他		高額医療費 共同事業交付金	保険財政共同 安定化事業交付金	一般会計（市町村補助）			
						保険基盤安定 （保険税軽減分）	保険基盤安定 （保険者支援分）	基準超過費用	
395,467,000	0	0	0	614,104,041	3,314,735,579	1,019,514,390	218,364,350	0	1
238,754,000	0	0	0	475,764,626	2,035,828,107	550,262,022	126,970,367	0	2
256,010,000	0	0	0	394,815,763	1,798,054,036	493,816,691	124,424,431	0	3
169,491,000	0	0	0	298,901,543	1,067,781,452	399,541,750	81,175,767	0	6
98,119,000	0	0	0	117,260,399	494,711,896	136,903,820	32,163,151	0	7
233,633,000	0	0	0	384,532,206	1,721,052,350	486,510,084	114,930,743	0	8
100,348,000	0	0	0	108,795,409	632,853,390	211,345,380	47,215,435	0	9
118,209,000	0	0	0	119,384,838	488,619,274	156,737,770	33,851,663	0	10
66,401,000	0	0	0	60,304,759	436,234,916	129,972,370	27,490,839	0	12
61,318,000	0	0	0	60,468,223	276,081,539	89,982,600	14,702,973	0	13
223,067,000	0	0	0	297,133,972	1,414,841,853	514,160,788	104,139,579	0	59
119,687,000	0	0	0	131,881,981	663,639,043	242,200,862	53,390,679	0	60
76,586,000	0	0	0	114,401,286	517,409,529	143,073,655	31,388,224	0	61
39,325,000	0	0	0	15,561,739	407,271,887	89,611,162	17,399,166	0	15
11,732,000	0	0	0	15,872,580	59,812,415	17,510,030	3,872,950	0	19
13,009,000	0	0	0	19,610,085	76,508,636	15,076,100	3,232,511	0	28
33,996,000	0	0	0	20,709,417	188,366,722	51,786,275	11,390,662	0	30
29,290,000	0	0	0	56,607,252	226,347,718	39,168,837	8,285,976	0	31
10,492,000	0	0	0	12,166,967	62,215,847	15,087,335	3,253,969	0	52
0	0	0	0	19,194,000	0	0	0	0	302
2,157,090,000	0	0	0	3,177,749,046	14,861,842,964	4,574,022,182	1,010,208,201	0	
137,844,000	0	0	0	140,528,040	1,020,523,225	228,239,739	47,435,234	0	
2,294,934,000	0	0	0	3,318,277,086	15,882,366,189	4,802,261,921	1,057,643,435	0	
0	0	0	0	19,194,000	0	0	0	0	
2,294,934,000	0	0	0	3,337,471,086	15,882,366,189	4,802,261,921	1,057,643,435	0	

## 第4表 平成25年度 保険者別

経理状況(収入状況及び支出状況)

No.	保険者名	繰 入 金					直診勘定	その他の収入	収入小計 (単年度収入) (A)
		一 般 会 計 (市町村補助)				その他			
		職員給与費等	出産育児一時金等	財政安定化支援事業					
1	下 関 市	419,893,682	70,840,000	493,586,000	170,581,765	0	82,308,792	34,240,374,762	
2	宇 部 市	241,748,967	45,451,050	346,500,000	91,864,812	0	20,101,065	20,296,648,333	
3	山 口 市	228,975,040	46,725,433	143,374,000	84,733,000	0	51,172,498	19,903,665,227	
6	防 府 市	144,492,249	30,578,177	127,841,000	44,985,000	0	23,260,311	12,942,237,999	
7	下 松 市	64,198,014	15,320,000	81,883,000	19,621,000	0	34,288,089	5,723,739,976	
8	岩 国 市	247,915,481	40,805,054	207,639,000	198,028,629	0	23,812,870	18,288,433,481	
9	山陽小野田市	90,922,212	10,306,722	81,850,000	63,957,275	0	10,147,674	7,428,799,618	
10	光 市	65,055,873	10,640,000	55,332,000	24,302,000	0	14,124,341	6,799,448,193	
12	柳 井 市	58,519,948	6,182,630	59,938,000	221,203,000	0	8,176,233	4,574,211,139	
13	美 祢 市	61,009,813	4,999,967	42,450,000	16,088,000	0	953,966	3,798,878,917	
59	周 南 市	236,579,455	38,952,243	127,546,000	69,685,000	0	26,685,945	17,120,797,981	
60	萩 市	110,486,492	9,183,746	71,116,000	25,962,137	0	20,148,400	7,496,247,310	
61	長 門 市	101,655,378	7,440,496	91,265,000	21,598,000	0	5,647,411	5,320,132,396	
15	周防大島町	67,378,083	3,945,945	59,126,000	144,834,283	0	6,350,104	3,551,651,564	
19	和 木 町	9,918,039	2,240,000	2,978,750	3,198,000	0	1,609,611	698,762,822	
28	上 関 町	26,490,000	840,000	30,000,000	3,037,000	0	4,200,972	616,941,438	
30	田 布 施 町	46,892,859	3,080,000	16,251,000	9,742,000	0	1,550,303	2,006,392,050	
31	平 生 町	31,800,904	3,360,000	26,872,000	7,323,000	0	984,594	1,824,029,735	
52	阿 武 町	16,586,948	560,000	7,804,000	1,551,000	0	470,751	619,658,531	
302	医 師 国 保	0	0	0	0	0	2,006,530	1,227,907,051	
	市 計	2,071,452,604	337,425,518	1,930,320,000	1,052,609,618	0	320,827,595	163,933,615,332	
	町 計	199,066,833	14,025,945	143,031,750	169,685,283	0	15,166,335	9,317,436,140	
	市 町 計	2,270,519,437	351,451,463	2,073,351,750	1,222,294,901	0	335,993,930	173,251,051,472	
	組 合 計	0	0	0	0	0	2,006,530	1,227,907,051	
	総 計	2,270,519,437	351,451,463	2,073,351,750	1,222,294,901	0	338,000,460	174,478,958,523	



# 経理状況（その3）

（事業年報B表（1））

総務費	保 険 給 付 費								No.
	一 般 被 保 険 者 分								
	療養給付費	療 養 費	小 計	高額療養費	高額介護合算療養費	移 送 費	出産育児諸費	葬祭諸費	
436,077,682	19,043,542,027	216,400,582	19,259,942,609	2,554,753,890	130,215	5,620	105,474,914	24,650,000	1
274,788,712	11,817,511,297	121,703,332	11,939,214,629	1,618,066,717	876,847	92,050	68,551,215	11,600,000	2
242,034,628	10,915,634,034	92,883,537	11,008,517,571	1,386,290,198	662,352	0	70,088,150	13,200,000	3
154,796,770	6,946,798,135	41,623,731	6,988,421,866	900,954,579	454,992	0	45,867,266	9,450,000	6
71,088,396	3,095,301,799	18,727,414	3,114,029,213	380,131,364	196,093	0	22,990,920	4,200,000	7
263,083,631	10,182,151,017	72,729,453	10,254,880,470	1,344,716,299	353,164	0	61,235,931	14,700,000	8
94,533,812	4,145,904,212	31,080,665	4,176,984,877	489,584,681	280,339	0	15,500,270	5,500,000	9
67,202,873	3,818,858,923	20,079,994	3,838,938,917	487,917,486	200,234	0	15,932,610	4,950,000	10
63,077,970	2,465,076,236	16,592,482	2,481,668,718	325,796,788	522,278	0	9,273,946	3,800,000	12
61,689,142	2,161,781,113	14,138,176	2,175,919,289	289,887,608	239,317	0	7,499,950	2,040,000	13
248,947,595	9,575,335,391	49,099,834	9,624,435,225	1,198,798,631	281,468	0	58,428,365	14,750,000	59
117,395,392	4,032,223,378	18,488,599	4,050,711,977	511,012,719	81,875	0	13,775,620	4,560,000	60
103,798,448	2,889,313,081	21,577,186	2,910,890,267	378,880,496	52,395	0	11,166,415	3,320,000	61
62,424,690	1,970,603,006	6,281,069	1,976,884,075	294,066,915	78,923	3,890	5,918,918	2,900,000	15
12,721,614	375,254,834	1,972,151	377,226,985	49,469,779	0	0	3,780,000	400,000	19
26,737,087	359,360,624	1,305,342	360,665,966	54,622,601	0	0	1,260,000	250,000	28
47,915,444	1,119,628,927	6,652,605	1,126,281,532	150,270,555	266,943	0	4,620,000	1,950,000	30
33,238,654	1,031,527,510	4,674,355	1,036,201,865	161,086,061	1,323	0	5,040,000	1,600,000	31
16,586,948	318,500,525	1,060,300	319,560,825	49,556,154	0	0	840,420	400,000	52
33,007,625	618,694,466	2,614,310	621,308,776	55,504,470	0	0	13,380,165	1,700,000	302
2,198,515,051	91,089,430,643	735,124,985	91,824,555,628	11,866,791,456	4,331,569	97,670	505,785,572	116,720,000	
199,624,437	5,174,875,426	21,945,822	5,196,821,248	759,072,065	347,189	3,890	21,459,338	7,500,000	
2,398,139,488	96,264,306,069	757,070,807	97,021,376,876	12,625,863,521	4,678,758	101,560	527,244,910	124,220,000	
33,007,625	618,694,466	2,614,310	621,308,776	55,504,470	0	0	13,380,165	1,700,000	
2,431,147,113	96,883,000,535	759,685,117	97,642,685,652	12,681,367,991	4,678,758	101,560	540,625,075	125,920,000	

## 第4表 平成25年度 保険者別

経理状況(支出状況)

No.	保険者名	保 険 給 付 費							
		一 般 被 保 険 者 分			退 職 被 保 険 者 等 分				
		育児諸費	そ の 他	計	療養給付費療養費	高額療養費	高額介護合算療養費	移送費	小 計
1	下 関 市	0	0	21,944,957,248	1,629,516,977	280,170,686	0	0	1,909,687,663
2	宇 部 市	0	0	13,638,401,458	899,140,110	143,337,612	135,997	0	1,042,613,719
3	山 口 市	0	0	12,478,758,271	1,014,956,842	154,121,093	7,063	0	1,169,084,998
6	防 府 市	0	0	7,945,148,703	713,776,653	112,201,645	302,926	0	826,281,224
7	下 松 市	0	0	3,521,547,590	246,327,425	34,012,050	0	0	280,339,475
8	岩 国 市	0	0	11,675,885,864	816,578,974	129,053,319	0	0	945,632,293
9	山陽小野田市	0	0	4,687,850,167	419,957,725	54,546,050	0	0	474,503,775
10	光 市	0	0	4,347,939,247	305,512,747	48,694,712	6,396	0	354,213,855
12	柳 井 市	0	0	2,821,061,730	261,958,804	47,902,053	0	0	309,860,857
13	美 祿 市	0	0	2,475,586,164	174,338,084	34,273,713	0	0	208,611,797
59	周 南 市	0	0	10,896,693,689	750,398,136	118,944,190	0	0	869,342,326
60	萩 市	0	0	4,580,142,191	336,431,421	45,350,484	0	0	381,781,905
61	長 門 市	0	0	3,304,309,573	270,235,126	38,064,289	0	0	308,299,415
15	周防大島町	0	0	2,279,852,721	146,630,871	28,363,369	0	0	174,994,240
19	和 木 町	0	0	430,876,764	37,948,800	5,491,496	0	0	43,440,296
28	上 関 町	0	0	416,798,567	5,626,425	169,921	0	0	5,796,346
30	田 布 施 町	0	0	1,283,389,030	107,169,098	19,822,327	0	0	126,991,425
31	平 生 町	0	0	1,203,929,249	100,373,359	19,838,507	0	0	120,211,866
52	阿 武 町	0	0	370,357,399	48,173,731	5,853,025	0	0	54,026,756
302	医師国保	0	29,811,762	721,705,173	—	—	—	—	—
	市 計	0	0	104,318,281,895	7,839,129,024	1,240,671,896	452,382	0	9,080,253,302
	町 計	0	0	5,985,203,730	445,922,284	79,538,645	0	0	525,460,929
	市 町 計	0	0	110,303,485,625	8,285,051,308	1,320,210,541	452,382	0	9,605,714,231
	組 合 計	0	29,811,762	721,705,173	—	—	—	—	—
	総 計	0	29,811,762	111,025,190,798	8,285,051,308	1,320,210,541	452,382	0	9,605,714,231

## 経理状況（その4）

（事業年報B表（1））

保 険 給 付 費		後 期 高 齢 者 支 援 金 等			前 期 高 齢 者 納 付 金 等			No.
審査支払手数料	計	後期高齢者 支 援 金	事務費拠出金	計	前期高齢者 納 付 金	事務費拠出金	計	
72,673,618	23,927,318,529	3,706,353,307	303,256	3,706,656,563	3,441,015	303,256	3,744,271	1
45,709,171	14,726,724,348	2,149,204,755	173,443	2,149,378,198	2,030,620	173,443	2,204,063	2
47,877,471	13,695,720,740	2,233,878,843	178,920	2,234,057,763	2,130,504	178,920	2,309,424	3
29,035,298	8,800,465,225	1,481,515,104	119,217	1,481,634,321	1,404,791	119,217	1,524,008	6
14,031,829	3,815,918,894	681,796,333	55,057	681,851,390	643,643	55,057	698,700	7
43,363,899	12,664,882,056	2,015,048,738	168,630	2,015,217,368	1,815,731	168,630	1,984,361	8
17,062,406	5,179,416,348	779,343,442	64,066	779,407,508	719,143	64,066	783,209	9
15,899,507	4,718,052,609	754,789,922	61,353	754,851,275	706,686	61,353	768,039	10
11,679,462	3,142,602,049	505,606,809	41,374	505,648,183	469,348	41,374	510,722	12
7,209,515	2,691,407,476	346,192,565	28,177	346,220,742	323,590	28,177	351,767	13
46,155,045	11,812,191,060	1,980,212,670	161,763	1,980,374,433	1,842,253	161,763	2,004,016	59
16,178,631	4,978,102,727	826,377,488	69,531	826,447,019	739,126	69,531	808,657	60
11,575,800	3,624,184,788	561,278,113	47,115	561,325,228	503,640	47,115	550,755	61
6,272,473	2,461,119,434	336,732,335	28,505	336,760,840	298,661	28,505	327,166	15
1,673,294	475,990,354	77,660,717	6,514	77,667,231	69,763	6,514	76,277	19
1,211,080	423,805,993	60,186,525	5,157	60,191,682	52,462	5,157	57,619	28
4,372,187	1,414,752,642	228,854,630	18,677	228,873,307	213,169	18,677	231,846	30
3,800,881	1,327,941,996	186,340,789	14,968	186,355,757	177,085	14,968	192,053	31
1,252,507	425,636,662	61,099,125	5,174	61,104,299	54,159	5,174	59,333	52
3,555,550	725,260,723	256,096,036	21,021	256,117,057	102,285,804	21,021	102,306,825	302
378,451,652	113,776,986,849	18,021,598,089	1,471,902	18,023,069,991	16,770,090	1,471,902	18,241,992	
18,582,422	6,529,247,081	950,874,121	78,995	950,953,116	865,299	78,995	944,294	
397,034,074	120,306,233,930	18,972,472,210	1,550,897	18,974,023,107	17,635,389	1,550,897	19,186,286	
3,555,550	725,260,723	256,096,036	21,021	256,117,057	102,285,804	21,021	102,306,825	
400,589,624	121,031,494,653	19,228,568,246	1,571,918	19,230,140,164	119,921,193	1,571,918	121,493,111	

## 第4表 平成25年度 保険者別

経理状況(支出状況)

No.	保険者名	老人保健拠出金			介護納付金	共同事業拠出金		
		医療費拠出金	事務費拠出金	計		高額医療費共同事業拠出金	保険財政共同安定化事業拠出金	その他
1	下関市	0	168,663	168,663	1,505,250,263	686,821,176	3,250,250,400	7,425
2	宇部市	0	94,075	94,075	880,169,202	462,390,018	1,837,077,798	4,563
3	山口市	0	95,437	95,437	916,835,971	348,540,267	1,779,055,020	6,426
6	防府市	0	62,809	62,809	611,211,021	238,035,417	1,145,424,291	3,069
7	下松市	0	28,860	28,860	271,649,114	90,551,196	507,807,729	1,647
8	岩国市	0	94,402	94,402	824,414,590	366,325,206	1,708,590,588	3,888
9	山陽小野田市	0	36,132	36,132	325,621,403	143,929,041	658,993,443	1,881
10	光市	0	31,123	31,123	269,128,771	118,257,450	583,557,333	1,485
12	柳井市	0	23,691	23,691	215,336,800	83,096,238	440,211,183	1,048
13	美祢市	0	17,304	17,304	136,518,656	87,570,678	296,077,707	1,044
59	周南市	0	85,587	85,587	797,881,921	268,874,163	1,553,544,525	4,009
60	萩市	0	40,191	40,191	359,506,940	157,001,223	740,711,343	1,507
61	長門市	0	27,556	27,556	273,010,092	103,358,853	499,638,144	1,237
15	周防大島町	0	19,561	19,561	140,681,172	69,200,769	359,899,353	576
19	和木町	0	3,532	3,532	32,071,863	13,042,575	63,624,858	135
28	上関町	0	3,787	3,787	29,789,021	9,172,710	68,511,615	76
30	田布施町	0	9,676	9,676	83,521,354	23,673,264	168,782,292	486
31	平生町	0	7,980	7,980	75,726,374	31,859,205	163,064,214	387
52	阿武町	0	3,409	3,409	32,348,094	12,938,709	57,544,362	162
302	医師国保	0	8,665	8,665	134,943,118	21,312,000	0	0
	市計	0	805,830	805,830	7,386,534,744	3,154,750,926	15,000,939,504	39,229
	町計	0	47,945	47,945	394,137,878	159,887,232	881,426,694	1,822
	市町計	0	853,775	853,775	7,780,672,622	3,314,638,158	15,882,366,198	41,051
	組合計	0	8,665	8,665	134,943,118	21,312,000	0	0
	総計	0	862,440	862,440	7,915,615,740	3,335,950,158	15,882,366,198	41,051

## 経理状況（その5）

（事業年報B表（1））

保 健 事 業 費			直診勘定繰出金	その他の支出	支出小計 (単年度支出) (B)	単年度収支差 (A-B)	No.
特定健康診査等 事業費	保健事業費	健康管理 センター 事業費					
86,314,338	99,844,405	0	10,868,000	419,677,048	34,132,998,763	107,375,999	1
59,305,581	30,805,207	0	0	152,840,937	20,575,782,702	△ 279,134,369	2
76,355,282	122,691,295	0	0	152,670,716	19,570,372,969	333,292,258	3
48,343,034	85,342,419	0	0	155,473,661	12,722,316,045	219,921,954	6
25,796,392	10,208,681	0	0	42,618,340	5,518,219,339	205,520,637	7
60,979,154	65,090,293	0	14,774,000	204,210,282	18,189,649,819	98,783,662	8
40,669,939	18,090,480	0	0	86,260,254	7,327,743,450	101,056,168	9
29,703,795	8,000,476	0	8,659,000	68,689,402	6,626,903,631	172,544,562	10
12,542,251	12,394,351	0	0	54,086,544	4,529,531,030	44,680,109	12
20,052,566	3,364,783	0	2,131,000	35,744,816	3,681,147,681	117,731,236	13
41,566,891	141,646,226	0	0	124,263,453	16,971,383,879	149,414,102	59
28,573,619	49,450,059	0	38,922,000	61,074,253	7,358,034,930	138,212,380	60
20,153,913	6,088,619	0	0	49,488,219	5,241,625,852	78,506,544	61
17,994,462	1,098,801	0	50,251,000	51,856,359	3,551,634,183	17,381	15
1,994,264	449,089	0	0	6,385,772	684,027,564	14,735,258	19
2,399,532	767,044	0	0	8,062,389	629,498,555	△ 12,557,117	28
7,847,149	5,772,054	0	0	46,330,385	2,027,709,899	△ 21,317,849	30
6,916,936	3,135,508	0	0	17,445,210	1,845,884,274	△ 21,854,539	31
2,250,773	3,344,208	0	6,096,000	9,085,962	626,998,921	△ 7,340,390	52
4,746,918	31,611,300	0	0	31,171,565	1,340,485,796	△ 112,578,745	302
550,356,755	653,017,294	0	75,354,000	1,607,097,925	162,445,710,090	1,487,905,242	
39,403,116	14,566,704	0	56,347,000	139,166,077	9,365,753,396	△ 48,317,256	
589,759,871	667,583,998	0	131,701,000	1,746,264,002	171,811,463,486	1,439,587,986	
4,746,918	31,611,300	0	0	31,171,565	1,340,485,796	△ 112,578,745	
594,506,789	699,195,298	0	131,701,000	1,777,435,567	173,151,949,282	1,327,009,241	

## 第4表 平成25年度 保険者別

経理状況（収入状況及び支出状況）

No.	保険者名	基金等繰入金 (C)	繰越金 (D)	市町村債 (組合債) (E)	収入合計 (A+C+D+E)	基金等積立金 (F)	前年度 繰上充用金 (G)
1	下関市	0	1,729,263,645	0	35,969,638,407	300,164,185	0
2	宇部市	500,000,000	694,223,988	0	21,490,872,321	348,233,727	0
3	山口市	0	385,551,260	0	20,289,216,487	0	0
6	防府市	0	852,354,973	0	13,794,592,972	143,375	0
7	下松市	0	155,956,807	0	5,879,696,783	38	0
8	岩国市	0	339,522,043	0	18,627,955,524	200,260,346	0
9	山陽小野田市	0	452,887,519	0	7,881,687,137	230,972,083	0
10	光市	0	232,965,285	0	7,032,413,478	140,000,497	0
12	柳井市	0	277,037,021	0	4,851,248,160	150,045,389	0
13	美祿市	0	107,557,306	0	3,906,436,223	102,168	0
59	周南市	0	0	0	17,120,797,981	8,153,087	29,052,709
60	萩市	0	153,707,588	0	7,649,954,898	97,159,163	0
61	長門市	0	177,954,516	0	5,498,086,912	46,199	0
15	周防大島町	0	0	0	3,551,651,564	17,381	0
19	和木町	0	40,284,325	0	739,047,147	6,464,000	0
28	上関町	20,000,000	6,523,723	0	643,465,161	10,177	0
30	田布施町	0	85,073,048	0	2,091,465,098	20,000,000	0
31	平生町	0	18,107,342	0	1,842,137,077	113	0
52	阿武町	0	72,031,794	0	691,690,325	0	0
302	医師国保	59,500,000	119,800,698	0	1,407,207,749	0	0
	市計	500,000,000	5,558,981,951	0	169,992,597,283	1,475,280,257	29,052,709
	町計	20,000,000	222,020,232	0	9,559,456,372	26,491,671	0
	市町計	520,000,000	5,781,002,183	0	179,552,053,655	1,501,771,928	29,052,709
	組合計	59,500,000	119,800,698	0	1,407,207,749	0	0
	総計	579,500,000	5,900,802,881	0	180,959,261,404	1,501,771,928	29,052,709

## 経理状況（その6）

（事業年報B表（1））

公債費 （組合債費） （H）	支出合計 （B+F+G+H）	収支差引残 （収入合計－支出合計）	うち次年度への繰越金 （I）	うち基金等積立金 （J）	No.
0	34,433,162,948	1,536,475,459	1,536,475,459	0	1
0	20,924,016,429	566,855,892	566,855,892	0	2
0	19,570,372,969	718,843,518	718,843,518	0	3
0	12,722,459,420	1,072,133,552	1,072,133,552	0	6
0	5,518,219,377	361,477,406	361,477,406	0	7
0	18,389,910,165	238,045,359	238,045,359	0	8
0	7,558,715,533	322,971,604	322,971,604	0	9
0	6,766,904,128	265,509,350	265,509,350	0	10
0	4,679,576,419	171,671,741	171,671,741	0	12
0	3,681,249,849	225,186,374	225,186,374	0	13
0	17,008,589,675	112,208,306	112,208,306	0	59
0	7,455,194,093	194,760,805	194,760,805	0	60
0	5,241,672,051	256,414,861	256,414,861	0	61
0	3,551,651,564	0	0	0	15
0	690,491,564	48,555,583	48,555,583	0	19
0	629,508,732	13,956,429	13,956,429	0	28
0	2,047,709,899	43,755,199	43,755,199	0	30
0	1,845,884,387	△ 3,747,310	0	0	31
0	626,998,921	64,691,404	64,691,404	0	52
0	1,340,485,796	66,721,953	66,721,953	0	302
0	163,950,043,056	6,042,554,227	6,042,554,227	0	
0	9,392,245,067	167,211,305	170,958,615	0	
0	173,342,288,123	6,209,765,532	6,213,512,842	0	
0	1,340,485,796	66,721,953	66,721,953	0	
0	174,682,773,919	6,276,487,485	6,280,234,795	0	

## 第4表 平成25年度 保険者別

経 理 状 況（基金等保有額及び市町村債（組合債）の状況及び資産・負債等の状況（年度末現在））

No.	保 険 者 名	基金等保有額 (前年度末) (K)	基金等 繰入金 (C)	基金等 積立金 (F)	収支差引残 のうち基金 等積立金 (J)	その他 増加額 (L)	その他 減少額 (M)	基金等 保有額 (K-C+F+J+L+M)	市町村債 (組合債) 残 高
1	下 関 市	207,919,746	0	300,164,185	0	0	0	508,083,931	0
2	宇 部 市	584,318,081	500,000,000	348,233,727	0	0	0	432,551,808	0
3	山 口 市	1,015,615,432	0	0	0	0	0	1,015,615,432	0
6	防 府 市	358,439,684	0	143,375	0	0	0	358,583,059	0
7	下 松 市	156,119	0	38	0	0	0	156,157	0
8	岩 国 市	769,819,629	0	200,260,346	0	0	0	970,079,975	0
9	山陽小野田市	268,749,105	0	230,972,083	0	0	0	499,721,188	0
10	光 市	443,295	0	140,000,497	0	0	0	140,443,792	0
12	柳 井 市	113,473,759	0	150,045,389	0	0	0	263,519,148	0
13	美 祢 市	256,860,715	0	102,168	0	0	0	256,962,883	0
59	周 南 市	925	0	8,153,087	0	0	0	8,154,012	0
60	萩 市	283,367,601	0	97,159,163	0	0	0	380,526,764	0
61	長 門 市	154,173,979	0	46,199	0	0	0	154,220,178	0
15	周防大島町	50,758,892	0	17,381	0	0	0	50,776,273	0
19	和 木 町	100,000	0	6,464,000	0	0	0	6,564,000	0
28	上 関 町	20,470,784	20,000,000	10,177	0	0	0	480,961	0
30	田 布 施 町	11,478	0	20,000,000	0	0	0	20,011,478	0
31	平 生 町	450,677	0	113	0	0	0	450,790	0
52	阿 武 町	139,474,015	0	0	0	0	0	139,474,015	0
302	医 師 国 保	396,808,700	59,500,000	0	0	1,000,000	0	338,308,700	0
	市 計	4,013,338,070	500,000,000	1,475,280,257	0	0	0	4,988,618,327	0
	町 計	211,265,846	20,000,000	26,491,671	0	0	0	217,757,517	0
	市 町 計	4,224,603,916	520,000,000	1,501,771,928	0	0	0	5,206,375,844	0
	組 合 計	396,808,700	59,500,000	0	0	1,000,000	0	338,308,700	0
	総 計	4,621,412,616	579,500,000	1,501,771,928	0	1,000,000	0	5,544,684,544	0



# 経理状況（その7）

(事業年報B表(1))

資 産 科 目					負 債 及 び 純 資 産 科 目					No.
基金等 保有額 (a)	次年度への 繰 越 金 (b)	貸付金等 (c)	その他 の資産 (d)	資産合計 (a+b+c+d)	繰上充用金 (当年度赤字額) (e)	市町村債 (組合債) 残高 (f)	その他 の負債 (g)	負債合計 (e+f+g)	純 資 産 (試算合計-負債合計)	
508,083,931	1,536,475,459	0	0	2,044,559,390	0	0	0	0	2,044,559,390	1
432,551,808	566,855,892	0	0	999,407,700	0	0	0	0	999,407,700	2
1,015,615,432	718,843,518	0	0	1,734,458,950	0	0	0	0	1,734,458,950	3
358,583,059	1,072,133,552	0	0	1,430,716,611	0	0	0	0	1,430,716,611	6
156,157	361,477,406	0	0	361,633,563	0	0	230,000,000	230,000,000	131,633,563	7
970,079,975	238,045,359	0	0	1,208,125,334	0	0	0	0	1,208,125,334	8
499,721,188	322,971,604	0	0	822,692,792	0	0	0	0	822,692,792	9
140,443,792	265,509,350	0	0	405,953,142	0	0	0	0	405,953,142	10
263,519,148	171,671,741	0	0	435,190,889	0	0	0	0	435,190,889	12
256,962,883	225,186,374	0	0	482,149,257	0	0	0	0	482,149,257	13
8,154,012	112,208,306	0	0	120,362,318	0	0	0	0	120,362,318	59
380,526,764	194,760,805	0	0	575,287,569	0	0	0	0	575,287,569	60
154,220,178	256,414,861	11,862,828	0	422,497,867	0	0	0	0	422,497,867	61
50,776,273	0	0	0	50,776,273	0	0	0	0	50,776,273	15
6,564,000	48,555,583	0	0	55,119,583	0	0	0	0	55,119,583	19
480,961	13,956,429	0	0	14,437,390	0	0	0	0	14,437,390	28
20,011,478	43,755,199	0	0	63,766,677	0	0	0	0	63,766,677	30
450,790	0	0	0	450,790	3,747,310	0	0	3,747,310	△ 3,296,520	31
139,474,015	64,691,404	0	0	204,165,419	0	0	0	0	204,165,419	52
338,308,700	66,721,953	0	0	405,030,653	0	0	0	0	405,030,653	302
4,988,618,327	6,042,554,227	11,862,828	0	11,043,035,382	0	0	230,000,000	230,000,000	10,813,035,382	
217,757,517	170,958,615	0	0	388,716,132	3,747,310	0	0	3,747,310	384,968,822	
5,206,375,844	6,213,512,842	11,862,828	0	11,431,751,514	3,747,310	0	230,000,000	233,747,310	11,198,004,204	
338,308,700	66,721,953	0	0	405,030,653	0	0	0	0	405,030,653	
5,544,684,544	6,280,234,795	11,862,828	0	11,836,782,167	3,747,310	0	230,000,000	233,747,310	11,603,034,857	

## 第4表 平成25年度 保険者別経理状況

経理状況(収入状況及び支出状況)

No.	保険者名	保 険 料 (税)			国 庫 支 出 金				
		介 護 納 付 金 分		計	事務費 負担金	療養給 付費等 負担金	普通調整 交付金	特 別 対策費 補助金	計
		一般被保険者分	退職被保険者等分						
1	下 関 市	393,660,296	119,737,543	513,397,839	0	481,845,694	235,838,000	0	717,683,694
2	宇 部 市	218,486,445	61,611,125	280,097,570	0	281,683,835	125,576,000	0	407,259,835
3	山 口 市	266,987,354	89,372,995	356,360,349	0	293,582,066	114,079,000	0	407,661,066
6	防 府 市	151,872,829	52,413,521	204,286,350	0	195,637,918	83,580,000	0	279,217,918
7	下 松 市	73,777,808	22,323,921	96,101,729	0	86,809,481	28,443,000	0	115,252,481
8	岩 国 市	226,134,201	58,329,347	284,463,548	0	263,009,715	86,441,000	0	349,450,715
9	山陽小野田市	79,569,444	35,324,734	114,894,178	0	104,174,473	50,340,000	0	154,514,473
10	光 市	74,268,636	27,209,294	101,477,930	0	85,844,114	37,406,000	0	123,250,114
12	柳 井 市	50,864,668	17,147,842	68,012,510	0	68,974,229	31,720,000	0	100,694,229
13	美 祢 市	45,040,881	12,398,312	57,439,193	0	43,647,884	18,334,000	0	61,981,884
59	周 南 市	229,872,573	62,305,261	292,177,834	0	254,775,169	78,215,000	0	332,990,169
60	萩 市	97,996,176	31,173,918	129,170,094	0	114,487,111	44,736,000	0	159,223,111
61	長 門 市	62,039,217	19,340,697	81,379,914	0	87,330,609	40,980,000	0	128,310,609
15	周防大島町	35,877,065	9,634,214	45,511,279	0	44,711,570	20,953,000	0	65,664,570
19	和 木 町	11,250,913	2,917,374	14,168,287	0	10,253,733	2,783,000	0	13,036,733
28	上 関 町	4,780,427	509,559	5,289,986	0	9,490,675	5,517,000	0	15,007,675
30	田 布 施 町	22,514,761	9,221,554	31,736,315	0	26,590,552	9,336,000	0	35,926,552
31	平 生 町	17,971,850	5,792,094	23,763,944	0	24,203,638	11,737,000	0	35,940,638
52	阿 武 町	9,651,532	4,100,355	13,751,887	0	10,346,459	3,676,000	0	14,022,459
302	医 師 国 保	93,321,000	0	93,321,000	188,014	34,043,500	0	0	34,231,514
	市 計	1,970,570,528	608,688,510	2,579,259,038	0	2,361,802,298	975,688,000	0	3,337,490,298
	町 計	102,046,548	32,175,150	134,221,698	0	125,596,627	54,002,000	0	179,598,627
	市 町 計	2,072,617,076	640,863,660	2,713,480,736	0	2,487,398,925	1,029,690,000	0	3,517,088,925
	組 合 計	93,321,000	0	93,321,000	188,014	34,043,500	0	0	34,231,514
	総 計	2,165,938,076	640,863,660	2,806,801,736	188,014	2,521,442,425	1,029,690,000	0	3,551,320,439

## (再掲) 介護分 (その8)

(事業年報B表(1))

都道府県支出金		繰入金		収入小計 (単年度収入) (A)	介護納付金	その他の支出	支出小計 (単年度支出) (B)	単年度収支差 (A-B)	No.
第一号都道府県 調整交付金	その他	一般会計(市町村補助)							
		保険基盤安定 (保険税軽減分)	保険基盤安定 (保険者支援分)						
89,028,000	0	74,763,430	15,880,521	1,410,753,484	1,505,250,263	0	1,505,250,263	△ 94,496,779	1
49,876,000	0	37,579,040	8,814,992	783,627,437	880,169,202	0	880,169,202	△ 96,541,765	2
52,667,000	0	38,183,560	9,263,563	864,135,538	916,835,971	0	916,835,971	△ 52,700,433	3
34,788,000	0	28,892,640	5,635,392	552,820,300	611,211,021	0	611,211,021	△ 58,390,721	6
15,482,000	0	10,192,670	1,947,142	238,976,022	271,649,114	0	271,649,114	△ 32,673,092	7
47,673,000	0	32,055,516	7,607,487	721,250,266	824,414,590	251,368	824,665,958	△ 103,415,692	8
18,522,000	0	15,147,520	2,926,668	306,004,839	325,621,403	0	325,621,403	△ 19,616,564	9
16,041,000	0	11,055,630	1,956,477	253,781,151	269,128,771	173,410	269,302,181	△ 15,521,030	10
12,536,000	0	9,593,340	2,001,876	192,837,955	215,336,800	131,038	215,467,838	△ 22,629,883	12
8,034,000	0	6,366,900	964,946	134,786,923	136,518,656	0	136,518,656	△ 1,731,733	13
45,844,000	0	32,869,100	6,513,276	710,394,379	797,881,921	0	797,881,921	△ 87,487,542	59
21,189,000	0	16,063,740	3,395,204	329,041,149	359,506,940	234,482	359,741,422	△ 30,700,273	60
15,779,000	0	10,121,020	1,979,166	237,569,709	273,010,092	0	273,010,092	△ 35,440,383	61
8,375,000	0	7,742,900	1,502,312	128,796,061	140,681,172	0	140,681,172	△ 11,885,111	15
1,838,000	0	1,579,310	341,364	30,963,694	32,071,863	0	32,071,863	△ 1,108,169	19
1,765,000	0	1,171,000	249,507	23,483,168	29,789,021	0	29,789,021	△ 6,305,853	28
4,924,000	0	3,999,000	763,914	77,349,781	83,521,354	144,650	83,666,004	△ 6,316,223	30
4,366,000	0	3,182,040	649,548	67,902,170	75,726,374	30,804	75,757,178	△ 7,855,008	31
1,872,000	0	1,646,560	375,985	31,668,891	32,348,094	0	32,348,094	△ 679,203	52
0	0	0	0	127,552,514	134,943,118	14,588,712	149,531,830	△ 21,979,316	302
427,459,000	0	322,884,106	68,886,710	6,735,979,152	7,386,534,744	790,298	7,387,325,042	△ 651,345,890	
23,140,000	0	19,320,810	3,882,630	360,163,765	394,137,878	175,454	394,313,332	△ 34,149,567	
450,599,000	0	342,204,916	72,769,340	7,096,142,917	7,780,672,622	965,752	7,781,638,374	△ 685,495,457	
0	0	0	0	127,552,514	134,943,118	14,588,712	149,531,830	△ 21,979,316	
450,599,000	0	342,204,916	72,769,340	7,223,695,431	7,915,615,740	15,554,464	7,931,170,204	△ 707,474,773	

## 第4表 平成25年度 保険者別経理状況

経理状況（収入状況及び支出状況）

No.	保険者名	保 険 料 (税)			国 庫 支 出				
		後期高齢者支援金分		計	事務費 負担金	療養給 付費等 負担金	普通調整 交付金	特 別 調 整 交付金	特 別 対 策 費 補助金
		一般被保険者分	退職被保険者等分						
1	下 関 市	1,147,258,437	110,011,712	1,257,270,149	0	1,080,390,220	405,879,000	0	0
2	宇 部 市	684,304,710	59,760,646	744,065,356	0	626,891,184	214,257,000	0	0
3	山 口 市	787,291,243	80,844,037	868,135,280	0	647,800,698	188,539,000	0	0
6	防 府 市	384,421,704	40,342,254	424,763,958	0	428,355,109	158,496,000	0	0
7	下 松 市	229,876,056	21,809,812	251,685,868	0	197,012,994	44,573,000	0	0
8	岩 国 市	609,608,461	53,505,508	663,113,969	0	585,826,751	166,654,000	0	0
9	山陽小野田市	299,128,755	35,436,234	334,564,989	0	218,156,966	62,634,000	0	0
10	光 市	312,688,473	26,440,042	339,128,515	0	219,377,841	32,082,000	0	0
12	柳 井 市	156,528,945	17,232,703	173,761,648	0	145,456,940	47,593,000	0	0
13	美 祿 市	136,918,865	11,361,547	148,280,412	0	99,701,977	30,854,000	0	0
59	周 南 市	853,678,584	75,854,437	929,533,021	0	581,158,164	116,033,000	0	0
60	萩 市	298,131,179	36,323,597	334,454,776	0	235,846,420	84,061,000	0	0
61	長 門 市	172,414,286	20,456,587	192,870,873	0	159,957,288	63,100,000	0	0
15	周防大島町	126,396,763	11,466,323	137,863,086	0	98,145,134	33,963,000	0	0
19	和 木 町	30,243,939	2,746,409	32,990,348	0	21,877,764	3,855,000	0	0
28	上 関 町	13,425,863	650,523	14,076,386	0	18,152,950	9,606,000	0	0
30	田 布 施 町	74,449,676	7,821,955	82,271,631	0	65,997,593	20,016,000	0	0
31	平 生 町	55,855,858	5,012,614	60,868,472	0	54,146,456	20,265,000	0	0
52	阿 武 町	14,379,032	2,365,131	16,744,163	0	16,557,406	6,822,000	0	0
302	医師国保	181,410,000	0	181,410,000	0	58,057,324	0	0	0
	市 計	6,072,249,698	589,379,116	6,661,628,814	0	5,225,932,552	1,614,755,000	0	0
	町 計	314,751,131	30,062,955	344,814,086	0	274,877,303	94,527,000	0	0
	市 町 計	6,387,000,829	619,442,071	7,006,442,900	0	5,500,809,855	1,709,282,000	0	0
	組 合 計	181,410,000	0	181,410,000	0	58,057,324	0	0	0
	総 計	6,568,410,829	619,442,071	7,187,852,900	0	5,558,867,179	1,709,282,000	0	0

## (再掲) 後期高齢者支援金等分 (その9)

(事業年報B表(1))

金	療養給付費等 交 付 金	都道府県支出金		後期高齢者支援金等		支出小計 (単年度支出) (B)	単年度収支差 (A-B)	No.
		収入小計 (単年度収入) (A)	その他	計	その他 の支出			
1,486,269,220	322,126,392	0	3,065,665,761	3,706,656,563	0	3,706,656,563	△ 640,990,802	1
841,148,184	188,205,175	0	1,773,418,715	2,149,378,198	0	2,149,378,198	△ 375,959,483	2
836,339,698	207,646,019	0	1,912,120,997	2,234,057,763	0	2,234,057,763	△ 321,936,766	3
586,851,109	130,395,000	0	1,142,010,067	1,481,634,321	0	1,481,634,321	△ 339,624,254	6
241,585,994	65,404,296	0	558,676,158	681,851,390	0	681,851,390	△ 123,175,232	7
752,480,751	177,838,735	0	1,593,433,455	2,015,217,368	459,859	2,015,677,227	△ 422,243,772	8
280,790,966	95,947,408	0	711,303,363	779,407,508	0	779,407,508	△ 68,104,145	9
251,459,841	68,238,636	0	658,826,992	754,851,275	371,391	755,222,666	△ 96,395,674	10
193,049,940	50,089,601	0	416,901,189	505,648,183	406,756	506,054,939	△ 89,153,750	12
130,555,977	0	0	278,836,389	346,220,742	0	346,220,742	△ 67,384,353	13
697,191,164	161,237,651	0	1,787,961,836	1,980,374,433	0	1,980,374,433	△ 192,412,597	59
319,907,420	86,267,546	0	740,629,742	826,447,019	803,669	827,250,688	△ 86,620,946	60
223,057,288	59,494,209	0	475,422,370	561,325,228	0	561,325,228	△ 85,902,858	61
132,108,134	28,911,832	0	298,883,052	336,760,840	0	336,760,840	△ 37,877,788	15
25,732,764	9,002,028	0	67,725,140	77,667,231	0	77,667,231	△ 9,942,091	19
27,758,950	0	0	41,835,336	60,191,682	0	60,191,682	△ 18,356,346	28
86,013,593	22,304,423	0	190,589,647	228,873,307	155,050	229,028,357	△ 38,438,710	30
74,411,456	17,096,491	0	152,376,419	186,355,757	105,858	186,461,615	△ 34,085,196	31
23,379,406	8,364,000	0	48,487,569	61,104,299	0	61,104,299	△ 12,616,730	52
58,057,324	0	0	239,467,324	256,117,057	0	256,117,057	△ 16,649,733	302
6,840,687,552	1,612,890,668	0	15,115,207,034	18,023,069,991	2,041,675	18,025,111,666	△ 2,909,904,632	
369,404,303	85,678,774	0	799,897,163	950,953,116	260,908	951,214,024	△ 151,316,861	
7,210,091,855	1,698,569,442	0	15,915,104,197	18,974,023,107	2,302,583	18,976,325,690	△ 3,061,221,493	
58,057,324	0	0	239,467,324	256,117,057	0	256,117,057	△ 16,649,733	
7,268,149,179	1,698,569,442	0	16,154,571,521	19,230,140,164	2,302,583	19,232,442,747	△ 3,077,871,226	

第4表 平成25年度 保険者別

經理状況(保険料(税)収納状況(一般被保険者分))

No.	保険者名	保 険 料 (税)					
		現 年 分					
		調 定 額	収 納 額	還付未済額(別掲)	不納欠損額	未 収 額	居所不明者分調定額
1	下 関 市	6,119,179,605	5,453,095,398	3,668,919	0	666,084,207	9,599,070
2	宇 部 市	3,581,145,076	3,212,924,017	2,649,650	0	368,221,059	0
3	山 口 市	3,866,460,378	3,604,223,361	1,652,856	0	262,237,017	0
6	防 府 市	2,367,872,226	2,223,290,847	220,018	0	144,581,379	0
7	下 松 市	1,223,825,174	1,110,753,044	169,400	119,100	112,953,030	0
8	岩 国 市	3,558,471,025	3,262,653,539	4,919,993	94,042	295,723,444	0
9	山陽小野田市	1,381,559,037	1,252,129,171	385,504	0	129,429,866	0
10	光 市	1,408,366,792	1,292,599,992	596,100	107,800	115,659,000	0
12	柳 井 市	769,150,850	727,758,796	100,200	0	41,392,054	0
13	美 祢 市	633,784,930	603,005,251	125,600	0	30,779,679	0
59	周 南 市	3,779,489,473	3,398,603,031	2,354,610	489,940	380,396,502	0
60	萩 市	1,447,451,576	1,326,730,539	195,210	0	120,721,037	0
61	長 門 市	946,462,318	907,816,198	0	30,860	38,615,260	0
15	周防大島町	459,173,897	428,323,082	0	0	30,850,815	0
19	和 木 町	123,413,934	118,366,567	0	0	5,047,367	0
28	上 関 町	67,011,068	63,983,813	0	0	3,027,255	0
30	田 布 施 町	373,028,663	345,911,088	24,700	47,400	27,070,175	0
31	平 生 町	279,202,849	262,029,365	2,900	0	17,173,484	0
52	阿 武 町	101,617,162	97,981,496	0	0	3,635,666	0
302	医師国保	884,490,500	884,490,500	0	0	0	0
	市 計	31,083,218,460	28,375,583,184	17,038,060	841,742	2,706,793,534	9,599,070
	町 計	1,403,447,573	1,316,595,411	27,600	47,400	86,804,762	0
	市 町 計	32,486,666,033	29,692,178,595	17,065,660	889,142	2,793,598,296	9,599,070
	組 合 計	884,490,500	884,490,500	0	0	0	0
	総 計	33,371,156,533	30,576,669,095	17,065,660	889,142	2,793,598,296	9,599,070

# 経理状況 (その10)

(事業年報B表(1))

保 險 料 (税)						No.
滞 納 繰 越 分						
調 定 額	収 納 額	還付未済額 (別掲)	不納欠損額	未 収 額	居所不明者分調定額	
1,892,795,230	272,868,993	139,753	371,659,905	1,248,266,332	10,213,272	1
2,387,219,040	150,698,043	60,654	316,063,850	1,920,457,147	0	2
852,360,342	216,701,989	57,780	73,692,024	561,966,329	0	3
476,942,509	139,296,307	0	97,519,662	240,126,540	0	6
551,707,466	90,342,763	37,437	78,265,483	383,099,220	0	7
1,067,878,606	153,847,533	153,109	127,844,378	786,186,695	0	8
368,342,898	87,244,954	17,560	34,936,618	246,161,326	0	9
391,119,535	73,227,496	10,000	43,177,923	274,714,116	0	10
183,221,747	34,909,471	0	26,034,407	122,277,869	0	12
166,435,091	22,430,365	218,166	11,870,904	132,133,822	0	13
1,358,327,556	180,317,069	95,090	198,021,291	979,989,196	0	59
339,232,072	73,999,362	0	78,225,353	187,007,357	0	60
264,089,216	35,788,084	0	31,324,240	196,976,892	0	61
120,452,700	18,944,178	0	11,092,310	90,416,212	0	15
11,441,328	4,416,818	0	3,500,440	3,524,070	0	19
19,618,812	5,075,322	0	2,647,500	11,895,990	0	28
72,912,582	14,577,272	0	7,997,740	50,337,570	0	30
57,644,160	7,764,652	0	8,141,749	41,737,759	0	31
6,669,128	3,659,180	0	278,100	2,731,848	0	52
0	0	0	0	0	0	302
10,299,671,308	1,531,672,429	789,549	1,488,636,038	7,279,362,841	10,213,272	
288,738,710	54,437,422	0	33,657,839	200,643,449	0	
10,588,410,018	1,586,109,851	789,549	1,522,293,877	7,480,006,290	10,213,272	
0	0	0	0	0	0	
10,588,410,018	1,586,109,851	789,549	1,522,293,877	7,480,006,290	10,213,272	

## 第4表 平成25年度 保険者別

経理状況（保険料(税)収納状況（一般被保険者分））及び保険給付等支払状況

No.	保 険 者 名	保 險 料 (税)					
		計					
		調 定 額	収 納 額	還付未済額(別掲)	不納欠損額	未 収 額	居所不明者分調定額
1	下 関 市	8,011,974,835	5,725,964,391	3,808,672	371,659,905	1,914,350,539	19,812,342
2	宇 部 市	5,968,364,116	3,363,622,060	2,710,304	316,063,850	2,288,678,206	0
3	山 口 市	4,718,820,720	3,820,925,350	1,710,636	73,692,024	824,203,346	0
6	防 府 市	2,844,814,735	2,362,587,154	220,018	97,519,662	384,707,919	0
7	下 松 市	1,775,532,640	1,201,095,807	206,837	78,384,583	496,052,250	0
8	岩 国 市	4,626,349,631	3,416,501,072	5,073,102	127,938,420	1,081,910,139	0
9	山陽小野田市	1,749,901,935	1,339,374,125	403,064	34,936,618	375,591,192	0
10	光 市	1,799,486,327	1,365,827,488	606,100	43,285,723	390,373,116	0
12	柳 井 市	952,372,597	762,668,267	100,200	26,034,407	163,669,923	0
13	美 祢 市	800,220,021	625,435,616	343,766	11,870,904	162,913,501	0
59	周 南 市	5,137,817,029	3,578,920,100	2,449,700	198,511,231	1,360,385,698	0
60	萩 市	1,786,683,648	1,400,729,901	195,210	78,225,353	307,728,394	0
61	長 門 市	1,210,551,534	943,604,282	0	31,355,100	235,592,152	0
15	周防大島町	579,626,597	447,267,260	0	11,092,310	121,267,027	0
19	和 木 町	134,855,262	122,783,385	0	3,500,440	8,571,437	0
28	上 関 町	86,629,880	69,059,135	0	2,647,500	14,923,245	0
30	田 布 施 町	445,941,245	360,488,360	24,700	8,045,140	77,407,745	0
31	平 生 町	336,847,009	269,794,017	2,900	8,141,749	58,911,243	0
52	阿 武 町	108,286,290	101,640,676	0	278,100	6,367,514	0
302	医 師 国 保	884,490,500	884,490,500	0	0	0	0
	市 計	41,382,889,768	29,907,255,613	17,827,609	1,489,477,780	9,986,156,375	19,812,342
	町 計	1,692,186,283	1,371,032,833	27,600	33,705,239	287,448,211	0
	市 町 計	43,075,076,051	31,278,288,446	17,855,209	1,523,183,019	10,273,604,586	19,812,342
	組 合 計	884,490,500	884,490,500	0	0	0	0
	総 計	43,959,566,551	32,162,778,946	17,855,209	1,523,183,019	10,273,604,586	19,812,342



# 経理状況（その11）

（事業年報B表（1））

保 険 給 付 費 （一般被保険者分）								No.
療 養 給 付 費 計				療養給付費現年度分（再掲）				
支払義務額	支払済額	徴収金等	戻入未済額	未 払 額	支払義務額	支払済額	徴収金等	
18,976,056,094	19,043,542,027	67,485,933	0	0	18,976,056,081	19,043,542,014	67,485,933	1
11,803,259,048	11,817,511,273	14,252,225	0	0	11,803,259,048	11,817,511,273	14,252,225	2
10,907,122,132	10,915,634,018	8,511,886	0	0	10,907,122,132	10,915,634,018	8,511,886	3
6,934,214,069	6,946,798,135	12,584,066	0	0	6,934,214,069	6,946,798,135	12,584,066	6
3,087,518,764	3,095,301,799	7,783,035	0	0	3,087,518,764	3,095,301,799	7,783,035	7
10,169,479,970	10,182,151,017	12,671,047	0	0	10,169,479,970	10,182,151,017	12,671,047	8
4,137,791,701	4,145,904,212	7,888,332	224,179	0	4,137,791,701	4,145,904,212	7,888,332	9
3,810,492,573	3,818,858,923	8,366,350	0	0	3,810,492,573	3,818,858,923	8,366,350	10
2,462,110,794	2,465,076,236	2,965,442	0	0	2,462,110,794	2,465,076,236	2,965,442	12
2,161,665,984	2,161,781,113	115,129	0	0	2,161,665,984	2,161,781,113	115,129	13
9,564,737,875	9,575,335,391	10,597,516	0	0	9,564,737,875	9,575,335,391	10,597,516	59
4,026,131,767	4,032,223,378	6,091,611	0	0	4,026,131,767	4,032,223,378	6,091,611	60
2,886,261,787	2,889,313,081	3,051,294	0	0	2,886,261,787	2,889,313,081	3,051,294	61
1,968,115,801	1,970,603,006	2,487,205	0	0	1,968,115,801	1,970,603,006	2,487,205	15
373,995,581	375,254,834	1,259,253	0	0	373,995,581	375,254,834	1,259,253	19
355,598,834	359,360,624	3,761,790	0	0	355,598,834	359,360,624	3,761,790	28
1,118,985,585	1,119,628,927	643,342	0	0	1,118,985,585	1,119,628,927	643,342	30
1,031,100,716	1,031,527,510	426,794	0	0	1,031,100,716	1,031,527,510	426,794	31
318,500,525	318,500,525	0	0	0	318,500,525	318,500,525	0	52
618,694,453	618,694,453	0	0	0	618,694,453	618,694,453	0	302
90,926,842,558	91,089,430,603	162,363,866	224,179	0	90,926,842,545	91,089,430,590	162,363,866	
5,166,297,042	5,174,875,426	8,578,384	0	0	5,166,297,042	5,174,875,426	8,578,384	
96,093,139,600	96,264,306,029	170,942,250	224,179	0	96,093,139,587	96,264,306,016	170,942,250	
618,694,453	618,694,453	0	0	0	618,694,453	618,694,453	0	
96,711,834,053	96,883,000,482	170,942,250	224,179	0	96,711,834,040	96,883,000,469	170,942,250	

## 第4表 平成25年度 保険者別

経理状況(保険給付等支払状況)

No.	保険者名	保 險 給 付 費 (一般被保険者分)						
		療養給付費現年度分(再掲)		療 養 費 計				
		戻入未済額	未払額	支払義務額	支払済額	徴収金等	戻入未済額	未払額
1	下 関 市	0	0	216,138,182	216,400,582	269,610	0	7,210
2	宇 部 市	0	0	121,656,606	121,703,332	46,726	0	0
3	山 口 市	0	0	92,883,320	92,883,537	217	0	0
6	防 府 市	0	0	41,612,739	41,623,731	10,992	0	0
7	下 松 市	0	0	18,727,414	18,727,414	0	0	0
8	岩 国 市	0	0	72,729,453	72,729,453	0	0	0
9	山陽小野田市	224,179	0	31,074,447	31,080,665	6,218	0	0
10	光 市	0	0	20,059,430	20,079,994	20,564	0	0
12	柳 井 市	0	0	16,592,482	16,592,482	0	0	0
13	美 祢 市	0	0	14,137,996	14,138,176	0	180	0
59	周 南 市	0	0	49,099,834	49,099,834	0	0	0
60	萩 市	0	0	18,488,494	18,488,599	105	0	0
61	長 門 市	0	0	21,576,717	21,577,186	469	0	0
15	周防大島町	0	0	6,274,445	6,281,069	6,624	0	0
19	和 木 町	0	0	1,972,151	1,972,151	0	0	0
28	上 関 町	0	0	1,305,342	1,305,342	0	0	0
30	田 布 施 町	0	0	6,652,605	6,652,605	0	0	0
31	平 生 町	0	0	4,674,355	4,674,355	0	0	0
52	阿 武 町	0	0	1,060,300	1,060,300	0	0	0
302	医 師 国 保	0	0	2,614,310	2,614,310	0	0	0
	市 計	224,179	0	734,777,114	735,124,985	354,901	180	7,210
	町 計	0	0	21,939,198	21,945,822	6,624	0	0
	市 町 計	224,179	0	756,716,312	757,070,807	361,525	180	7,210
	組 合 計	0	0	2,614,310	2,614,310	0	0	0
	総 計	224,179	0	759,330,622	759,685,117	361,525	180	7,210

# 経理状況（その12）

（事業年報B表（1））

保 険 給 付 費 （一般被保険者分）								No.
療 養 費 現 年 度 分 （再掲）					高 額 療 養 費			
支払義務額	支払済額	徴収金等	戻入未済額	未 払 額	支払義務額	支払済額	徴収金等	
216,130,972	216,400,582	269,610	0	0	2,548,846,108	2,554,753,890	5,955,162	1
121,656,606	121,703,332	46,726	0	0	1,617,260,937	1,618,066,717	805,780	2
92,883,320	92,883,537	217	0	0	1,386,091,202	1,386,290,198	198,996	3
41,612,739	41,623,731	10,992	0	0	900,869,890	900,954,579	84,689	6
18,727,414	18,727,414	0	0	0	379,887,789	380,131,364	243,575	7
72,729,453	72,729,453	0	0	0	1,344,716,299	1,344,716,299	0	8
31,074,447	31,080,665	6,218	0	0	489,212,227	489,584,681	209,415	9
20,059,430	20,079,994	20,564	0	0	487,660,076	487,917,486	257,410	10
16,592,482	16,592,482	0	0	0	325,545,608	325,796,788	251,180	12
14,137,996	14,138,176	0	180	0	289,887,608	289,887,608	0	13
49,099,834	49,099,834	0	0	0	1,197,872,544	1,198,798,631	926,087	59
18,488,494	18,488,599	105	0	0	510,861,272	511,012,719	151,447	60
21,576,717	21,577,186	469	0	0	378,546,944	378,880,496	333,552	61
6,274,445	6,281,069	6,624	0	0	293,763,679	294,066,915	303,236	15
1,972,151	1,972,151	0	0	0	49,469,779	49,469,779	0	19
1,305,342	1,305,342	0	0	0	54,622,601	54,622,601	0	28
6,652,605	6,652,605	0	0	0	150,270,555	150,270,555	0	30
4,674,355	4,674,355	0	0	0	161,086,061	161,086,061	0	31
1,060,300	1,060,300	0	0	0	49,556,154	49,556,154	0	52
2,614,310	2,614,310	0	0	0	55,504,470	55,504,470	0	302
734,769,904	735,124,985	354,901	180	0	11,857,258,504	11,866,791,456	9,417,293	
21,939,198	21,945,822	6,624	0	0	758,768,829	759,072,065	303,236	
756,709,102	757,070,807	361,525	180	0	12,616,027,333	12,625,863,521	9,720,529	
2,614,310	2,614,310	0	0	0	55,504,470	55,504,470	0	
759,323,412	759,685,117	361,525	180	0	12,671,531,803	12,681,367,991	9,720,529	

## 第4表 平成25年度 保険者別

経理状況(保険給付等支払状況)

No.	保険者名	保 険 給 付 費 (一般被保険者分)						
		高 額 療 養 費		高 額 介 護 合 算 療 養 費				
		戻入未済額	未 払 額	支払義務額	支払済額	徴収金等	戻入未済額	未 払 額
1	下 関 市	0	47,380	130,215	130,215	0	0	0
2	宇 部 市	0	0	876,847	876,847	0	0	0
3	山 口 市	0	0	662,352	662,352	0	0	0
6	防 府 市	0	0	454,992	454,992	0	0	0
7	下 松 市	0	0	196,093	196,093	0	0	0
8	岩 国 市	0	0	353,164	353,164	0	0	0
9	山陽小野田市	163,039	0	280,339	280,339	0	0	0
10	光 市	0	0	200,234	200,234	0	0	0
12	柳 井 市	0	0	522,278	522,278	0	0	0
13	美 祢 市	0	0	239,317	239,317	0	0	0
59	周 南 市	0	0	281,468	281,468	0	0	0
60	萩 市	0	0	81,875	81,875	0	0	0
61	長 門 市	0	0	52,395	52,395	0	0	0
15	周防大島町	0	0	78,923	78,923	0	0	0
19	和 木 町	0	0	0	0	0	0	0
28	上 関 町	0	0	0	0	0	0	0
30	田 布 施 町	0	0	266,943	266,943	0	0	0
31	平 生 町	0	0	1,323	1,323	0	0	0
52	阿 武 町	0	0	0	0	0	0	0
302	医 師 国 保	0	0	0	0	0	0	0
	市 計	163,039	47,380	4,331,569	4,331,569	0	0	0
	町 計	0	0	347,189	347,189	0	0	0
	市 町 計	163,039	47,380	4,678,758	4,678,758	0	0	0
	組 合 計	0	0	0	0	0	0	0
	総 計	163,039	47,380	4,678,758	4,678,758	0	0	0

# 経理状況（その13）

（事業年報B表(1)）

保 険 給 付 費 （一般被保険者分）								No.
移 送 費					そ の 他 の 保 険 給 付 費			
支払義務額	支払済額	徴収金等	戻入未済額	未 払 額	支払義務額	支払済額	徴収金等	
5,620	5,620	0	0	0	130,063,201	130,124,914	0	1
92,050	92,050	0	0	0	79,689,668	80,151,215	374,640	2
0	0	0	0	0	82,968,188	83,288,150	0	3
0	0	0	0	0	55,358,356	55,317,266	0	6
0	0	0	0	0	27,180,000	27,180,000	0	7
0	0	0	0	0	76,567,131	75,907,581	0	8
0	0	0	0	0	19,019,642	21,000,270	0	9
0	0	0	0	0	20,874,630	20,874,630	0	10
0	0	0	0	0	13,249,700	13,073,946	0	12
0	0	0	0	0	9,540,000	9,539,950	0	13
0	0	0	0	0	73,347,393	73,178,365	0	59
0	0	0	0	0	18,279,790	18,335,620	0	60
0	0	0	0	0	14,507,450	14,480,745	0	61
3,890	3,890	0	0	0	8,818,918	8,818,918	0	15
0	0	0	0	0	4,180,000	4,180,000	0	19
0	0	0	0	0	1,510,000	1,510,000	0	28
0	0	0	0	0	6,570,000	6,570,000	0	30
0	0	0	0	0	6,640,000	6,640,000	0	31
0	0	0	0	0	1,240,420	1,240,420	0	52
0	0	0	0	0	44,885,417	44,885,417	0	302
97,670	97,670	0	0	0	620,645,149	622,452,652	374,640	
3,890	3,890	0	0	0	28,959,338	28,959,338	0	
101,560	101,560	0	0	0	649,604,487	651,411,990	374,640	
0	0	0	0	0	44,885,417	44,885,417	0	
101,560	101,560	0	0	0	694,489,904	696,297,407	374,640	

## 第4表 平成25年度 保険者別

経理状況（保険給付等支払状況）

No.	保険者名	保険給付費（一般被保険者分）		後期高齢者支援金			前期高齢者支	
		その他の保険給付費		支払義務額	支払済額	未払額	支払義務額	支払済額
		戻入未済額	未払額					
1	下関市	0	△ 61,713	3,706,353,307	3,706,353,307	0	3,441,015	3,441,015
2	宇部市	0	△ 86,907	2,149,204,755	2,149,204,755	0	2,030,620	2,030,620
3	山口市	0	△ 319,962	2,233,878,843	2,233,878,843	0	2,130,504	2,130,504
6	防府市	0	41,090	1,481,515,104	1,481,515,104	0	1,404,791	1,404,791
7	下松市	0	0	681,796,333	681,796,333	0	643,643	643,643
8	岩国市	0	659,550	2,015,048,738	2,015,048,738	0	1,815,731	1,815,731
9	山陽小野田市	0	△ 1,980,628	779,343,442	779,343,442	0	719,143	719,143
10	光市	0	0	754,789,922	754,789,922	0	706,686	706,686
12	柳井市	0	175,754	505,606,809	505,606,809	0	469,348	469,348
13	美祢市	0	50	346,192,565	346,192,565	0	323,590	323,590
59	周南市	0	169,028	1,980,212,670	1,980,212,670	0	1,842,253	1,842,253
60	萩市	0	△ 55,830	826,377,488	826,377,488	0	739,126	739,126
61	長門市	0	26,705	561,278,113	561,278,113	0	503,640	503,640
15	周防大島町	0	0	336,732,335	336,732,335	0	298,661	298,661
19	和木町	0	0	77,660,717	77,660,717	0	69,763	69,763
28	上関町	0	0	60,186,525	60,186,525	0	52,462	52,462
30	田布施町	0	0	228,854,630	228,854,630	0	213,169	213,169
31	平生町	0	0	186,340,789	186,340,789	0	177,085	177,085
52	阿武町	0	0	61,099,125	61,099,125	0	54,159	54,159
302	医師国保	0	0	256,096,036	256,096,036	0	102,285,804	102,285,804
	市計	0	△ 1,432,863	18,021,598,089	18,021,598,089	0	16,770,090	16,770,090
	町計	0	0	950,874,121	950,874,121	0	865,299	865,299
	市町計	0	△ 1,432,863	18,972,472,210	18,972,472,210	0	17,635,389	17,635,389
	組合計	0	0	256,096,036	256,096,036	0	102,285,804	102,285,804
	総計	0	△ 1,432,863	19,228,568,246	19,228,568,246	0	119,921,193	119,921,193

## 経理状況（その14）

（事業年報B表(1)）

援 金	老 人 保 健 医 療 費 拠 出 金			介 護 納 付 金			No.
	未 払 額	支 払 義 務 額	支 払 済 額	未 払 額	支 払 義 務 額	支 払 済 額	
0	0	0	0	1,505,250,263	1,505,250,263	0	1
0	0	0	0	880,169,202	880,169,202	0	2
0	0	0	0	916,835,971	916,835,971	0	3
0	0	0	0	611,211,021	611,211,021	0	6
0	0	0	0	271,649,114	271,649,114	0	7
0	0	0	0	824,414,590	824,414,590	0	8
0	0	0	0	325,621,403	325,621,403	0	9
0	0	0	0	269,128,771	269,128,771	0	10
0	0	0	0	215,336,800	215,336,800	0	12
0	0	0	0	136,518,656	136,518,656	0	13
0	0	0	0	797,881,921	797,881,921	0	59
0	0	0	0	359,506,940	359,506,940	0	60
0	0	0	0	273,010,092	273,010,092	0	61
0	0	0	0	140,681,172	140,681,172	0	15
0	0	0	0	32,071,863	32,071,863	0	19
0	0	0	0	29,789,021	29,789,021	0	28
0	0	0	0	83,521,354	83,521,354	0	30
0	0	0	0	75,726,374	75,726,374	0	31
0	0	0	0	32,348,094	32,348,094	0	52
0	0	0	0	134,943,118	134,943,118	0	302
0	0	0	0	7,386,534,744	7,386,534,744	0	
0	0	0	0	394,137,878	394,137,878	0	
0	0	0	0	7,780,672,622	7,780,672,622	0	
0	0	0	0	134,943,118	134,943,118	0	
0	0	0	0	7,915,615,740	7,915,615,740	0	

## 第5表 平成25年度 保険者別経理状況

経理状況（被保険者1人当たり収入決算額）

No.	保険者名	保 険 料 ( 税 )								国 庫 支 出 金			
		一般被保険者分			退職被保険者等分			一般+退職	計	事務費 負担金	療養給 付費等 負担金	高額医療 費共 同事 業負 担金	特定健康 診査等 負担金
		医療給 付費分	後期高齢者 支援金分	一般被保 険者分計	医療給 付費分	後期高齢者 支援金分	退職被保 険者等分計	介護納 付金分					
1	下 関 市	64,418	17,643	88,115	79,440	21,759	124,881	21,386	90,768		69,430	2,450	278
2	宇 部 市	64,354	17,876	87,937	71,663	19,795	111,865	20,113	89,687		78,305	2,799	340
3	山 口 市	70,733	20,116	97,671	79,753	22,857	127,878	24,814	100,174		68,262	2,042	305
6	防 府 市	71,631	15,076	92,663	75,787	15,691	111,865	21,382	94,422		62,538	2,120	376
7	下 松 市	73,536	18,831	98,411	82,384	21,093	125,067	22,067	100,493		65,404	1,710	498
8	岩 国 市	71,907	16,952	95,147	80,870	18,974	120,528	21,068	96,992		68,894	2,361	313
9	山陽小野田市	70,740	22,017	98,615	76,627	24,139	124,830	22,568	101,171		62,295	2,390	454
10	光 市	73,243	23,382	102,179	71,535	22,991	118,187	22,825	103,446		58,114	2,036	549
12	柳 井 市	63,748	17,967	87,554	69,486	19,672	108,733	19,916	89,489		70,105	2,167	310
13	美 祢 市	71,979	22,205	101,489	77,966	24,122	128,411	25,897	103,399		62,989	3,299	656
59	周 南 市	70,772	24,188	101,472	76,122	26,495	124,379	22,857	103,191		62,290	1,762	408
60	萩 市	70,880	21,031	98,824	87,333	25,983	135,615	22,183	102,126		64,339	2,520	352
61	長 門 市	73,282	17,817	97,510	86,112	21,068	127,098	19,724	100,208		74,561	2,427	465
15	周防大島町	47,349	21,000	74,309	50,653	22,933	92,854	19,236	75,732		70,879	2,654	460
19	和 木 町	59,465	22,124	89,820	61,846	23,474	110,254	27,727	91,431		57,630	2,197	423
28	上 関 町	47,217	12,466	64,122	53,318	14,142	78,537	11,044	64,712		111,244	2,042	371
30	田 布 施 町	65,953	18,631	90,218	70,789	20,005	114,378	22,240	92,372		60,110	1,349	414
31	平 生 町	61,221	17,450	84,285	60,363	16,992	96,989	20,504	85,357		87,581	2,278	427
52	阿 武 町	75,570	14,001	98,969	77,904	14,162	116,620	25,561	101,437		73,350	2,709	467
302	医師国保	120,625	35,887	174,973	—	—	—	39,326	174,973	1,016	61,489	232	217
	市 計	63,550	19,150	94,372	77,997	21,641	121,988	21,931	96,557		67,815	2,290	360
	町 計	52,423	18,862	82,163	61,682	19,830	102,737	20,713	83,877		73,063	2,196	435
	市 町 計	62,992	19,135	93,762	77,137	21,546	120,973	21,868	95,920		68,079	2,286	364
	組 合 計	120,625	35,887	174,973	—	—	—	39,326	174,973	1,016	61,489	232	217
	総 計	63,784	19,385	94,974	77,137	21,546	120,973	22,195	97,007	14	67,988	2,258	362



## (被保険者1人当たり) (その1)

〔単位：円〕

国庫支出金					療養給 付費等 交付金	前期高齢 者交付金	都道府県支出金						No.
普通調整 交付金	特別調整 交付金	出産育児 一時金 補助金	特別対策 費補助金	計			高額医療 費共同事 業負担金	特定健康 診査等 負担金	第一号都 道府県調 整交付金	第二号都 道府県調 整交付金	広域化等 支援基金 支出金	その他	
26,442	4,148	18		102,766	33,501	149,151	2,450	278	12,641	5,643			1
28,775	722	53		110,994	28,690	144,036	2,799	340	13,851	5,781			2
19,188	5,949			95,745	34,559	136,441	2,042	305	12,259	5,999			3
21,786	4,762	22		91,604	34,738	141,195	2,120	376	11,541	6,038			6
15,316	3,044	3		85,975	25,072	124,152	1,710	498	11,717	7,410			7
19,103	793	61		91,525	30,949	142,524	2,361	313	12,572	6,024			8
20,626	794			86,558	36,611	164,975	2,390	454	11,127	6,666			9
9,426	3,233			73,357	27,867	175,773	2,036	549	10,361	8,139			10
22,860	711			96,152	37,034	127,568	2,167	310	12,297	6,925			12
20,046	693			87,683	42,111	229,158	3,299	656	11,443	9,239			13
13,819	1,450	16		79,745	25,997	146,378	1,762	408	11,207	5,846			59
24,221	6,907			98,338	32,753	140,075	2,520	352	12,211	7,685			60
26,636	2,280			106,369	34,596	138,139	2,427	465	13,144	7,193			61
25,169	14,424			113,586	35,462	173,074	2,654	460	13,337	6,032			15
13,856	1,256			75,363	36,962	166,156	2,197	423	11,578	7,906			19
71,982	561			186,201	8,813	95,970	2,042	371	20,285	11,584			28
16,981	684			79,538	34,614	150,293	1,349	414	11,291	7,749			30
29,209	2,432			121,926	38,788	134,725	2,278	427	15,237	8,378			31
23,637	5,298			105,461	50,680	136,440	2,709	467	12,746	8,787			52
		788		63,742									302
21,500	3,010	21		94,997	31,876	146,303	2,290	360	12,248	6,265			
25,837	6,282			107,813	35,373	152,495	2,196	435	13,455	7,573			
21,718	3,175	20		95,641	32,051	146,614	2,286	364	12,309	6,330			
		788		63,742									
21,419	3,131	30		95,202	31,610	144,598	2,254	359	12,139	6,243			

## 第5表 平成25年度 保険者別経理状況

経理状況（被保険者1人当たり収入決算額）

No.	保険者名	連合会 支出金	共同事業交付金		繰入金						
			高額医療費共 同事業交付金	保険財政共同安 定化事業交付金	一般会計（市町村補助）						
					保険基盤 税軽減分	保険基盤 支援分	基準超 過費用	職員給 与費等	出産育児 一時金等	財政安定 化支援	その他
1	下関市		8,763	47,298	14,547	3,116		5,991	1,011	7,043	2,434
2	宇部市		11,520	49,294	13,324	3,074		5,853	1,101	8,390	2,224
3	山口市		9,252	42,134	11,572	2,916		5,366	1,095	3,360	1,986
6	防府市		10,648	38,040	14,234	2,892		5,148	1,089	4,554	1,603
7	下松市		8,856	37,362	10,339	2,429		4,848	1,157	6,184	1,482
8	岩国市		9,915	44,379	12,545	2,964		6,393	1,052	5,354	5,106
9	山陽小野田市		7,227	42,039	14,039	3,136		6,040	685	5,437	4,249
10	光市		8,220	33,645	10,792	2,331		4,480	733	3,810	1,673
12	柳井市		6,290	45,498	13,556	2,867		6,103	645	6,251	23,071
13	美祢市		9,111	41,597	13,558	2,215		9,192	753	6,396	2,424
59	周南市		7,787	37,079	13,475	2,729		6,200	1,021	3,343	1,826
60	萩市		8,468	42,612	15,552	3,428		7,094	590	4,566	1,667
61	長門市		10,744	48,592	13,437	2,948		9,547	699	8,571	2,028
15	周防大島町		2,387	62,475	13,746	2,669		10,336	605	9,070	22,217
19	和木町		10,696	40,305	11,799	2,610		6,683	1,509	2,007	2,155
28	上関町		17,462	68,129	13,425	2,878		23,589	748	26,714	2,704
30	田布施町		4,721	42,937	11,804	2,596		10,689	702	3,704	2,221
31	平生町		16,192	64,745	11,204	2,370		9,096	961	7,686	2,095
52	阿武町		10,190	52,107	12,636	2,725		13,892	469	6,536	1,299
302	医師国保		3,797								
	市計		9,229	43,162	13,284	2,934		6,016	980	5,606	3,057
	町計		7,720	56,063	12,539	2,606		10,936	771	7,858	9,322
	市町計		9,153	43,809	13,246	2,917		6,263	969	5,719	3,372
	組合計		3,797								
	総計		9,079	43,207	13,064	2,877		6,177	956	5,640	3,325

## (被保険者1人当たり) (その2)

[単位:円]

直診勘定	その他の収入	収入小計 (単年度収入)	基金等 繰入金	繰越金	市町村債 (組合債)	収入合計	No.
	1,174	488,576		24,675		513,251	1
	487	491,444	12,107	16,809		520,360	2
	1,199	466,401		9,035		475,436	3
	829	461,070		30,365		491,435	6
	2,590	432,274		11,778		444,052	7
	614	471,582		8,755		480,337	8
	674	493,477		30,084		523,561	9
	973	468,185		16,041		484,226	10
	853	477,077		28,894		505,971	12
	144	572,379		16,206		588,585	13
	699	448,694				448,694	59
	1,294	481,331		9,869		491,200	60
	530	499,637		16,712		516,349	61
	974	544,815				544,815	15
	1,085	470,864		27,146		498,010	19
	3,741	549,369	17,809	5,809		572,988	28
	353	457,349		19,392		476,742	30
	282	521,748		5,179		526,927	31
	394	518,977		60,328		579,305	52
	397	242,909	11,771	23,699		278,379	302
	932	476,094	1,452	16,144		493,691	
	833	511,863	1,099	12,197		525,158	
	927	477,890	1,434	15,946		495,271	
	397	242,909	11,771	23,699		278,379	
	920	474,659	1,576	16,053		492,288	

## 第5表 平成25年度 保険者別経理状況

経理状況(被保険者1人当たり支出決算額)

No.	保険者名	総務費	保 険 給 付 費										
			一 般 被 保 険 者 分										
			療養給付費	療養費	小計	高額療養費	高額介護合算	移送費	出産育児諸費	葬祭費	育児費	その他	計
1	下関市	6,222	292,860	3,328	296,188	39,288	2	0	1,622	379			337,480
2	宇部市	6,653	308,704	3,179	311,884	42,268	23	2	1,791	303			356,271
3	山口市	5,672	278,901	2,373	281,274	35,421	17		1,791	337			318,840
6	防府市	5,515	272,434	1,632	274,067	35,333	18		1,799	371			311,587
7	下松市	5,369	253,568	1,534	255,102	31,140	16		1,883	344			288,486
8	岩国市	6,784	283,144	2,022	285,167	37,394	10		1,703	409			324,682
9	山陽小野田市	6,280	305,160	2,288	307,448	36,036	21		1,141	405			345,050
10	光市	4,627	285,565	1,502	287,066	36,485	15		1,191	370			325,128
12	柳井市	6,579	282,952	1,905	284,856	37,396	60		1,065	436			323,813
13	美祢市	9,295	350,597	2,293	352,890	47,014	39		1,216	331			401,490
59	周南市	6,524	271,302	1,391	272,693	33,966	8		1,655	418			308,741
60	萩市	7,538	284,440	1,304	285,744	36,048	6		972	322			323,091
61	長門市	9,748	298,575	2,230	300,805	39,153	5		1,154	343			341,460
15	周防大島町	9,576	327,397	1,044	328,441	48,856	13	1	983	482			378,776
19	和木町	8,573	274,510	1,443	275,952	36,189			2,765	293			315,199
28	上関町	23,809	333,668	1,212	334,880	50,717			1,170	232			387,000
30	田布施町	10,922	280,187	1,665	281,852	37,605	67		1,156	488			321,168
31	平生町	9,508	322,252	1,460	323,712	50,324	0		1,575	500			376,110
52	阿武町	13,892	310,127	1,032	311,160	48,253			818	389			360,621
302	医師国保	6,530	122,393	517	122,910	10,980			2,647	336		5,897	142,771
	市計	6,385	287,261	2,318	289,580	37,423	14	0	1,595	368			328,980
	町計	10,967	310,114	1,315	311,429	45,489	21	0	1,286	449			358,675
	市町計	6,615	288,404	2,268	290,672	37,827	14	0	1,580	372			330,465
	組合計	6,530	122,393	517	122,910	10,980			2,647	336		5,897	142,771
	総計	6,614	285,927	2,242	288,169	37,426	14	0	1,596	372		88	327,665

## (被保険者1人当たり) (その3)

[単位: 円]

保 険 給 付 費					後 期 高 齢 者 支 援 金 等					No.
退 職 被 保 険 者 等 分					審 査 支 払 手 数 料	計	後 期 高 齢 者 支 援 金	事 務 費 金 抛 出 金	計	
療 養 給 付 費 療 養 費	高 額 療 養 費	高 額 介 護 合 算 療 養 費	移 送 費	小 計						
322,294	55,414			377,707	1,037	341,419	52,886	4	52,890	1
297,827	47,479	45		345,351	1,107	356,579	52,039	4	52,043	2
286,954	43,574	2		330,530	1,122	320,931	52,346	4	52,351	3
277,626	43,641	118		321,385	1,034	313,519	52,779	4	52,784	6
238,228	32,894			271,121	1,060	288,190	51,491	4	51,495	7
289,567	45,764			335,331	1,118	326,574	51,960	4	51,964	8
286,075	37,157			323,231	1,133	344,056	51,770	4	51,774	9
265,663	42,343	6		308,012	1,095	324,868	51,972	4	51,976	10
299,040	54,683			353,722	1,218	327,764	52,733	4	52,738	12
370,145	72,768			442,913	1,086	405,516	52,161	4	52,165	13
262,102	41,545			303,647	1,210	309,568	51,896	4	51,901	59
240,652	32,440			273,091	1,039	319,642	53,061	4	53,066	60
278,306	39,201			317,507	1,087	340,363	52,712	4	52,716	61
293,262	56,727			349,988	962	377,530	51,654	4	51,658	15
324,349	46,936			371,285	1,128	320,748	52,332	4	52,336	19
122,314	3,694			126,008	1,078	377,387	53,594	5	53,599	28
274,090	50,696			324,786	997	322,487	52,167	4	52,171	30
340,249	67,249			407,498	1,087	379,846	53,301	4	53,305	31
288,465	35,048			323,514	1,049	356,480	51,172	4	51,176	52
—	—	—	—	—	703	143,474	50,662	4	50,666	302
287,843	45,556	17		333,416	1,099	330,430	52,338	4	52,342	
294,144	52,466			346,610	1,021	358,691	52,237	4	52,242	
288,176	45,920	16		334,112	1,095	331,849	52,333	4	52,337	
—	—	—	—	—	703	143,474	50,662	4	50,666	
288,176	45,920	16		334,112	1,090	329,259	52,310	4	52,314	

## 第5表 平成25年度 保険者別経理状況

経理状況(被保険者1人当たり支出決算額)

No.	保険者名	前期高齢者納付金等			老人保健拠出金			介護納付金
		前期高齢者納付金	事務費拠出金	計	医療費拠出金	事務費拠出金	計	
1	下関市	49	4	53		2	2	21,478
2	宇部市	49	4	53		2	2	21,312
3	山口市	50	4	54		2	2	21,484
6	防府市	50	4	54		2	2	21,775
7	下松市	49	4	53		2	2	20,516
8	岩国市	47	4	51		2	2	21,258
9	山陽小野田市	48	4	52		2	2	21,630
10	光市	49	4	53		2	2	18,531
12	柳井市	49	4	53		2	2	22,459
13	美祢市	49	4	53		3	3	20,569
59	周南市	48	4	53		2	2	20,910
60	萩市	47	4	52		3	3	23,084
61	長門市	47	4	52		3	3	25,640
15	周防大島町	46	4	50		3	3	21,580
19	和木町	47	4	51		2	2	21,612
28	上関町	47	5	51		3	3	26,526
30	田布施町	49	4	53		2	2	19,038
31	平生町	51	4	55		2	2	21,661
52	阿武町	45	4	50		3	3	27,092
302	医師国保	20,235	4	20,239		2	2	26,695
	市計	49	4	53		2	2	21,452
	町計	48	4	52		3	3	21,652
	市町計	49	4	53		2	2	21,462
	組合計	20,235	4	20,239		2	2	26,695
	総計	326	4	331		2	2	21,534

## (被保険者1人当たり) (その4)

〔単位：円〕

共 同 事 業 拠 出 金			保 健 事 業 費			直 診 勘 定 繰 出 金	そ の 他 の 支 出	支 出 小 計 (単年度支出)	単 年 度 収 支 差	No.
高 額 医 療 費 共 同 事 業 拠 出 金	保 険 財 政 共 同 安 定 化 事 業 拠 出 金	そ の 他	特 定 健 康 診 査 等 事 業 費	保 健 事 業 費	健 康 管 理 センタ-事 業 費					
9,800	46,378	0	1,232	1,425		155	5,988	487,044	1,532	1
11,196	44,481	0	1,436	746			3,701	498,203	△ 6,759	2
8,167	41,688	0	1,789	2,875			3,578	458,591	7,810	3
8,480	40,806	0	1,722	3,040			5,539	453,235	7,835	6
6,839	38,351	0	1,948	771			3,219	416,752	15,522	7
9,446	44,057	0	1,572	1,678		381	5,266	469,035	2,547	8
9,561	43,775	0	2,702	1,202			5,730	486,764	6,713	9
8,143	40,182	0	2,045	551		596	4,730	456,304	11,881	10
8,667	45,913	0	1,308	1,293			5,641	472,417	4,660	12
13,194	44,610	0	3,021	507		321	5,386	554,640	17,739	13
7,047	40,715	0	1,089	3,712			3,257	444,778	3,916	59
10,081	47,561	0	1,835	3,175		2,499	3,922	472,456	8,875	60
9,707	46,923	0	1,893	572			4,648	492,264	7,373	61
10,615	55,208	0	2,760	169		7,708	7,955	544,813	3	15
8,789	42,874	0	1,344	303			4,303	460,935	9,929	19
8,168	61,008	0	2,137	683			7,179	560,551	△ 11,182	28
5,396	38,473	0	1,789	1,316			10,561	462,209	△ 4,859	30
9,113	46,643	0	1,979	897			4,990	527,999	△ 6,251	31
10,836	48,195	0	1,885	2,801		5,106	7,610	525,125	△ 6,148	52
4,216			939	6,253			6,166	265,180	△ 22,271	302
9,162	43,566	0	1,598	1,896		219	4,667	471,773	4,321	
8,784	48,422	0	2,165	800		3,095	7,645	514,517	△ 2,654	
9,143	43,809	0	1,627	1,841		363	4,817	473,920	3,971	
4,216			939	6,253			6,166	265,180	△ 22,271	
9,075	43,207	0	1,617	1,902		358	4,835	471,049	3,610	

## 第5表 平成25年度 保険者別経理状況（被保険者1人当たり）（その5）

経理状況（被保険者1人当たり支出決算額・収支差引残等）

〔単位：円〕

No.	保険者名	基金等 積立金	前年度 繰上充用金	公債費 (組合債費)	支出合計	収支差引残 (収入合計－支出合計)	うち次年度 への繰越金	うち基金等 積立金
1	下関市	4,283			491,327	21,924	21,924	
2	宇部市	8,432			506,635	13,725	13,725	
3	山口市				458,591	16,845	16,845	
6	防府市	5			453,240	38,195	38,195	
7	下松市	0			416,752	27,300	27,300	
8	岩国市	5,164			474,199	6,138	6,138	
9	山陽小野田市	15,343			502,107	21,454	21,454	
10	光市	9,640			465,944	18,282	18,282	
12	柳井市	15,649			488,066	17,905	17,905	
13	美祢市	15			554,656	33,929	33,929	
59	周南市	214	761		445,753	2,941	2,941	
60	萩市	6,239			478,695	12,506	12,506	
61	長門市	4			492,268	24,081	24,081	
15	周防大島町	3			544,815			
19	和木町	4,356			465,291	32,719	32,719	
28	上関町	9			560,560	12,428	12,428	
30	田布施町	4,559			466,768	9,974	9,974	
31	平生町	0			527,999	△ 1,072		
52	阿武町				525,125	54,180	54,180	
302	医師国保				265,180	13,199	13,199	
	市計	4,284	84		476,142	17,549	17,549	
	町計	1,455			515,972	9,186	9,392	
	市町計	4,142	80		478,142	17,129	17,139	
	組合計				265,180	13,199	13,199	
	総計	4,085	79		475,213	17,075	17,085	



## 第6表 平成25年度 保険者別保険料（税）収納状況（被保険者1人当たり）

経理状況（被保険者1人当たり・1世帯当たり保険料（税）収納状況）

〔単位：円・％〕

No.	保険者名	現年分1人当たり調定収納額									現年分 一般＋退職 1世帯当たり調定額
		一般被保険者分			退職被保険者等分			一般被保険者分＋退職被保険者等分			
		調定額	収納額	収納率	調定額	収納額	収納率	調定額	収納額	収納率	
1	下関市	94,104	83,860	89.25	126,483	121,713	96.23	96,440	86,591	89.92	153,995
2	宇部市	93,549	83,930	89.72	111,381	107,476	96.49	94,852	85,651	90.30	152,482
3	山口市	98,790	92,090	93.22	127,849	124,571	97.44	101,199	94,782	93.66	163,227
6	防府市	92,861	87,191	93.89	111,714	108,560	97.18	94,588	89,148	94.25	151,055
7	下松市	100,256	90,993	90.76	123,697	118,791	96.03	102,087	93,164	91.26	167,107
8	岩国市	98,954	90,728	91.69	120,587	117,622	97.54	100,527	92,683	92.20	163,282
9	山陽小野田市	101,690	92,163	90.63	124,246	118,418	95.31	103,889	94,723	91.18	166,537
10	光市	105,314	96,657	91.78	118,540	114,593	96.67	106,362	98,078	92.21	177,980
12	柳井市	88,286	83,535	94.62	108,399	106,221	97.99	90,124	85,608	94.99	146,038
13	美祢市	102,787	97,795	95.14	127,502	124,294	97.48	104,541	99,676	95.35	165,911
59	周南市	107,086	96,294	89.92	125,482	120,250	95.83	108,466	98,092	90.44	174,454
60	萩市	102,106	93,590	91.66	135,237	130,955	96.83	105,080	96,944	92.26	171,201
61	長門市	97,805	93,812	95.92	126,303	124,147	98.29	100,404	96,578	96.19	163,047
15	周防大島町	76,287	71,162	93.28	93,721	91,538	97.67	77,625	72,725	93.69	125,380
19	和木町	90,281	86,589	95.91	110,005	109,824	99.84	91,836	88,420	96.28	154,693
28	上関町	62,220	59,409	95.48	78,242	77,754	99.38	62,876	60,161	95.68	97,259
30	田布施町	93,351	86,564	92.73	114,232	111,790	97.86	95,212	88,813	93.28	157,680
31	平生町	87,224	81,859	93.85	96,922	94,684	97.69	88,042	82,941	94.21	146,639
52	阿武町	98,946	95,406	96.42	116,613	115,265	98.84	101,417	98,183	96.81	167,949
302	医師国保	174,973	174,973	100.00	—	—	—	174,973	174,973	100.00	289,238
	市計	98,025	89,486	91.32	122,194	118,205	96.74	99,936	91,757	91.84	161,109
	町計	84,104	78,899	93.81	102,943	100,980	98.09	85,673	80,738	94.24	140,345
	市町計	97,329	88,957	91.43	121,179	117,297	96.80	99,220	91,204	91.95	160,082
	組合計	174,973	174,973	100.00	—	—	—	174,973	174,973	100.00	289,238
	総計	98,487	90,240	91.65	121,179	117,297	96.80	100,262	92,356	92.14	161,816

## 第7表 平成25年度 保険者別保険料（税）

経理状況（保険料（税）（医療給付費分）賦課徴収状況）

No.	保 険 者 名	保険料 の別 保険税		保 険 料 (税)					保 険 料 (税) 算 定				
				賦 課 方 式				徴 収 回 数	所 得 割		資 産 割		均 等
		料	税	4方式	3方式	2方式	その他		金額(千円)	割合(%)	金額(千円)	割合(%)	
1	下 関 市	○			○			10	3,002,142	53.22	-	-	1,620,358
2	宇 部 市	○			○			10	1,771,755	55.51	-	-	906,287
3	山 口 市	○			○			10	1,950,918	57.54	-	-	901,481
6	防 府 市	○			○			10	1,061,114	47.59	-	-	769,979
7	下 松 市		○		○			10	598,956	56.29	-	-	308,382
8	岩 国 市	○			○			10	1,779,197	57.42	-	-	940,533
9	山陽小野田市	○			○			10	632,703	53.26	-	-	352,742
10	光 市		○		○			10	625,410	54.47	-	-	340,956
12	柳 井 市		○		○			10	337,929	49.49	-	-	219,319
13	美 祢 市		○	○				8	237,096	43.55	30,155	5.54	171,831
59	周 南 市	○			○			10	1,636,217	51.92	-	-	960,411
60	萩 市	○		○				10	569,301	45.08	68,617	5.43	385,182
61	長 門 市	○		○				10	408,701	47.20	30,091	3.47	284,269
15	周防大島町		○		○			8	166,050	45.82	-	-	124,980
19	和 木 町	○			○			9	48,979	49.93	-	-	34,020
28	上 関 町		○		○			10	29,571	46.99	-	-	20,466
30	田 布 施 町		○		○			8	165,495	52.19	-	-	96,312
31	平 生 町		○		○			8	116,896	50.56	-	-	73,730
52	阿 武 町		○	○				10	38,618	43.70	5,535	6.26	30,450
302	医師国保	○					○	12	-	-	-	-	-
	市 計	9	4	3	10	-	-		14,611,439	53.21	128,863	0.47	8,161,730
	町 計	1	5	1	5	-	-		565,609	48.75	5,535	0.48	379,958
	市 町 計	10	9	4	15	-	-		15,177,048	53.03	134,398	0.47	8,541,688
	組 合 計	1	-	-	-	-	1		-	-	-	-	-

## 賦課徴収状況（一般被保険者分）（その1）

（事業年報B表(2)）

額内訳			保険料(税) 算定額(千円) (A)	保険料(税) 軽減額(千円) (B)	災害等による 減免額(千円) (C)	その他の 減免額(千円) (D)	賦課限度額を 超える額(千円) (E)	増減額(千円) (F)	保険料(税) 調定額(千円) A-B-C-D-E+F	No.
割	平等割									
割合(%)	金額(千円)	割合(%)								
28.72	1,018,756	18.06	5,641,256	736,171	156	9,803	411,087	△ 27,862	4,456,177	1
28.39	514,059	16.1	3,192,101	402,578	0	2,973	213,392	32,649	2,605,807	2
26.58	538,600	15.88	3,390,999	356,464	1,016	5,264	246,122	9,757	2,791,890	3
34.53	398,660	17.88	2,229,753	304,553	0	2,640	103,626	10,196	1,829,130	6
28.98	156,797	14.73	1,064,135	102,500	0	2,864	59,530	14,006	913,247	7
30.35	379,077	12.23	3,098,807	377,418	192	1,794	177,125	138,897	2,681,175	8
29.7	202,375	17.04	1,187,820	148,083	28	6,923	54,597	9,706	987,895	9
29.7	181,784	15.83	1,148,150	111,569	0	1,369	34,156	2,542	1,003,598	10
32.11	125,695	18.4	682,943	94,249	0	759	23,623	△ 5,169	559,143	12
31.56	105,322	19.35	544,404	63,738	0	1,207	16,756	△ 15,926	446,777	13
30.48	554,514	17.60	3,151,142	338,373	0	4,592	154,294	△ 38,002	2,615,881	59
30.5	239,849	18.99	1,262,949	176,449	4,739	588	49,930	6,545	1,037,788	60
32.83	142,909	16.50	865,970	109,150	17	977	46,044	1,057	710,839	61
34.48	71,395	19.7	362,425	57,144	0	326	14,440	1,473	291,988	15
34.68	15,101	15.39	98,100	11,633	0	83	2,149	△ 2,590	81,645	19
32.52	12,892	20.49	62,929	10,879	0	0	1,136	△ 1,572	49,342	28
30.37	55,314	17.44	317,121	36,511	0	157	8,784	424	272,093	30
31.89	40,566	17.55	231,192	28,114	0	296	5,445	4,823	202,160	31
34.45	13,775	15.59	88,378	11,376	0	0	1,834	2,396	77,564	52
-	-	-	609,760	0	0	0	0	0	609,760	302
29.72	4,558,397	16.60	27,460,429	3,321,295	6,148	41,753	1,590,282	138,396	22,639,347	
32.75	209,043	18.02	1,160,145	155,657	0	862	33,788	4,954	974,792	
29.84	4,767,440	16.66	28,620,574	3,476,952	6,148	42,615	1,624,070	143,350	23,614,139	
-	-	-	609,760	0	0	0	0	0	609,760	

第7表 平成25年度 保険者別保険料（税）

経 理 状 況（保険料(税)（医療給付費分）賦課徴収状況）

No.	保 険 者 名	料 (税) 率				賦課限度額 (円)	所 得 割 の 算 定 基 礎					資 産 割 の 算 定 基 礎			
		所 得 割 (%)	資 産 割 (%)	均 等 割 (円)	平 等 割 (円)		①	②	③	④	⑤	①	②	③	
1	下 関 市	9.80	-	24,800	25,400	510,000	○								
2	宇 部 市	9.90	-	23,600	22,900	510,000	○								
3	山 口 市	8.90	-	22,900	23,000	510,000	○								
6	防 府 市	8.30	-	30,200	26,400	510,000	○								
7	下 松 市	8.30	-	25,300	21,800	510,000	○								
8	岩 国 市	9.00	-	25,920	24,480	510,000	○								
9	山陽小野田市	10.00	-	26,000	25,000	510,000	○								
10	光 市	7.50	-	25,200	23,800	510,000	○								
12	柳 井 市	7.90	-	24,900	24,900	510,000	○								
13	美 祢 市	8.00	20.40	25,400	28,000	510,000	○							○	
59	周 南 市	7.90	-	26,900	25,400	510,000	○								
60	萩 市	8.80	24.00	27,000	29,000	510,000	○							○	
61	長 門 市	8.70	15.10	29,300	25,200	510,000	○							○	
15	周防大島町	6.20	-	20,600	20,100	510,000	○								
19	和 木 町	6.30	-	24,300	19,200	510,000	○								
28	上 関 町	7.30	-	18,000	19,000	510,000	○								
30	田 布 施 町	7.60	-	24,000	24,000	510,000	○								
31	平 生 町	7.60	-	23,200	22,400	510,000	○								
52	阿 武 町	8.10	25.00	30,000	23,200	510,000	○							○	
302	医 師 国 保	-	-	-	-	-									
	市 計						①課税総所得金額(基礎控除) ②課税総所得金額(各種控除) ③市町村住民税の所得割額 ④市町村住民税額等 ⑤その他					①固定資産税額等 ②固定資産税のうち 土地家屋に係る 部分の額 ③その他			
	町 計														
	市 町 計														
	組 合 計														



第7表 平成25年度 保険者別保険料（税）

経 理 状 況（保険料（税）（後期高齢者支援金分）賦課徴収状況）

No.	保 険 者 名	保険料の別 保険税		保 険 料（税）					徴 収 数	保 険 料（税） 算 定				
		料	税	賦 課 方 式				所 得 割		資 産 割		均 等		
				4方式	3方式	2方式	その他	金額(千円)		割合(%)	金額(千円)	割合(%)	金額(千円)	
1	下 関 市	○			○			10	827,120	53.29	-	-	444,292	
2	宇 部 市	○			○			10	518,998	57.66	-	-	241,933	
3	山 口 市	○			○			10	569,930	58.31	-	-	259,816	
6	防 府 市	○			○			10	217,336	47.29	-	-	160,625	
7	下 松 市		○		○			10	158,760	58.33	-	-	73,134	
8	岩 国 市	○			○			10	415,146	57.15	-	-	222,070	
9	山陽小野田市	○			○			10	202,465	53.73	-	-	111,249	
10	光 市		○		○			10	208,470	55.43	-	-	109,593	
12	柳 井 市		○		○			10	98,385	50.72	-	-	60,775	
13	美 祢 市		○	○				8	77,057	44.36	9,460	5.44	54,120	
59	周 南 市	○			○			10	608,922	53.47	-	-	335,608	
60	萩 市	○		○				10	174,672	46.61	22,872	6.10	106,995	
61	長 門 市	○		○				10	98,652	47.66	14,946	7.22	58,212	
15	周防大島町		○		○			8	80,347	48.41	-	-	53,996	
19	和 木 町	○			○			9	18,659	50.05	-	-	12,880	
28	上 関 町		○		○			10	7,696	45.88	-	-	5,685	
30	田 布 施 町		○		○			8	45,729	50.84	-	-	28,091	
31	平 生 町		○		○			8	33,838	51.07	-	-	20,657	
52	阿 武 町		○	○				10	7,151	44.44	863	5.36	5,583	
302	医 師 国 保	○					○	12	-	-	-	-	-	
	市 計	9	4	3	10	-	-		4,175,913	54.03	47,278	0.61	2,238,422	
	町 計	1	5	1	5	-	-		193,420	49.31	863	0.22	126,892	
	市 町 計	10	9	4	15	-	-		4,369,333	53.81	48,141	0.59	2,365,314	
	組 合 計	1	-	-	-	-	1		-	-	-	-	-	

## 賦課徴収状況（一般被保険者分）（その3）

（事業年報B表(3)）

額 内 訳			保険料(税) 算定額(千円)	保険料(税) 軽減額(千円)	災害等による 減免額(千円)	その他の 減免額(千円)	賦課限度額を 超える額(千円)	増減額(千円)	保険料(税) 調定額(千円)	No.
割	平 等 割									
割合(%)	金額(千円)	割合(%)	(A)	(B)	(C)	(D)	(E)	(F)	A-B-C-D-E+F	
28.62	280,760	18.09	1,552,172	202,259	43	2,697	113,659	△ 7,890	1,225,624	1
26.88	139,178	15.46	900,109	108,049	0	816	66,767	9,202	733,679	2
26.59	147,530	15.1	977,276	100,716	267	1,509	76,862	2,736	800,658	3
34.96	81,544	17.75	459,505	63,084	0	545	13,401	3,353	385,828	6
26.87	40,278	14.80	272,172	25,047	0	714	14,631	3,386	235,166	7
30.57	89,186	12.28	726,402	88,991	45	422	32,250	32,430	637,124	8
29.52	63,141	16.75	376,855	47,159	9	2,134	22,489	3,621	308,685	9
29.14	58,049	15.43	376,112	35,773	0	441	15,699	379	324,578	10
31.33	34,831	17.95	193,991	26,117	0	210	7,444	△ 1,706	158,514	12
31.15	33,101	19.05	173,738	20,057	0	377	7,218	△ 5,318	140,768	13
29.47	194,298	17.06	1,138,828	118,374	0	1,624	91,656	△ 12,990	914,184	59
28.54	70,297	18.75	374,836	50,130	1,405	174	18,615	2,132	306,644	60
28.13	35,160	16.99	206,970	23,983	4	225	9,978	218	172,998	61
32.54	31,613	19.05	165,956	24,930	0	145	12,114	541	129,308	15
34.55	5,741	15.40	37,280	4,366	0	31	1,498	△ 957	30,428	19
33.89	3,393	20.23	16,774	5,406	0	0	284	2,007	13,091	28
31.23	16,133	17.93	89,953	10,657	0	45	4,081	1,663	76,833	30
31.17	11,772	17.76	66,267	7,984	0	85	1,747	1,329	57,780	31
34.70	2,494	15.50	16,091	2,077	0	0	70	425	14,369	52
-	-	-	181,410	0	0	0	0	0	181,410	302
28.96	1,267,353	16.40	7,728,966	909,739	1,773	11,888	490,669	29,553	6,344,450	
32.34	71,146	18.13	392,321	55,420	0	306	19,794	5,008	321,809	
29.12	1,338,499	16.48	8,121,287	965,159	1,773	12,194	510,463	34,561	6,666,259	
-	-	-	181,410	0	0	0	0	0	181,410	

## 第7表 平成25年度 保険者別保険料（税）

経 理 状 況（保険料(税)（後期高齢者支援金分）賦課徴収状況）

No.	保 険 者 名	料 (税) 率				賦課限度額 (円)	所 得 割 の 算 定 基 礎					資 産 割 の 算 定 基 礎					
		所 得 割 (%)	資 産 割 (%)	均 等 割 (円)	平 等 割 (円)		①	②	③	④	⑤	①	②	③			
1	下 関 市	2.70	-	6,800	7,000	140,000	○										
2	宇 部 市	2.90	-	6,300	6,200	140,000	○										
3	山 口 市	2.60	-	6,600	6,300	140,000	○										
6	防 府 市	1.70	-	6,300	5,400	140,000	○										
7	下 松 市	2.20	-	6,000	5,600	140,000	○										
8	岩 国 市	2.10	-	6,120	5,760	140,000	○										
9	山陽小野田市	3.20	-	8,200	7,800	140,000	○										
10	光 市	2.50	-	8,100	7,600	140,000	○										
12	柳 井 市	2.30	-	6,900	6,900	140,000	○										
13	美 祢 市	2.60	6.40	8,000	8,800	140,000	○									○	
59	周 南 市	2.94	-	9,400	8,900	140,000	○										
60	萩 市	2.70	8.00	7,500	8,500	140,000	○									○	
61	長 門 市	2.10	7.50	6,000	6,200	140,000	○									○	
15	周防大島町	3.00	-	8,900	8,900	140,000	○										
19	和 木 町	2.40	-	9,200	7,300	140,000	○										
28	上 関 町	1.90	-	5,000	5,000	140,000	○										
30	田 布 施 町	2.10	-	7,000	7,000	140,000	○										
31	平 生 町	2.20	-	6,500	6,500	140,000	○										
52	阿 武 町	1.50	3.90	5,500	4,200	140,000	○									○	
302	医 師 国 保	-	-	-	-	-											
	市 計						①課税総所得金額(基礎控除) ②課税総所得金額(各種控除) ③市町村民税の所得割額 ④市町村民税額等 ⑤その他					①固定資産税額等 ②固定資産税のうち 土地家屋に係る 部分の額 ③その他					
	町 計																
	市 町 計																
	組 合 計																





第7表 平成25年度 保険者別保険料（税）

経 理 状 況（保険料(税)（介護納付金分）賦課徴収状況）

No.	保 険 者 名	保険料の別 保険税		保 険 料 (税)				徴 収 数	保 険 料 (税) 算 定				
		料	税	賦 課 方 式					所 得 割		資 産 割		均 等
				4方式	3方式	2方式	その他		金額(千円)	割合(%)	金額(千円)	割合(%)	
1	下 関 市	○			○			10	442,467	57.95	-	-	200,848
2	宇 部 市	○			○			10	239,188	59.56	-	-	103,356
3	山 口 市	○			○			10	286,104	59.41	-	-	122,344
6	防 府 市	○			○			10	122,887	46.49	-	-	92,609
7	下 松 市		○		○			10	56,432	47.67	-	-	40,023
8	岩 国 市	○			○			10	209,497	55.82	-	-	107,359
9	山陽小野田市	○			○			10	87,720	54.78	-	-	46,358
10	光 市		○		○			10	74,117	54.24	-	-	40,116
12	柳 井 市		○		○			10	42,883	49.07	-	-	25,495
13	美 祢 市		○	○				8	35,651	46.93	4,099	5.40	21,078
59	周 南 市	○			○			10	214,406	54.49	-	-	114,174
60	萩 市	○		○				10	75,531	45.18	11,458	6.86	49,618
61	長 門 市	○		○				10	39,306	38.50	7,589	7.44	33,415
15	周防大島町		○		○			8	28,802	46.35	-	-	19,608
19	和 木 町	○			○			9	9,139	50.27	-	-	6,222
28	上 関 町		○		○			10	3,208	45.89	-	-	2,988
30	田 布 施 町		○			○		8	19,919	47.19	-	-	22,290
31	平 生 町		○		○			8	16,428	50.40	-	-	10,872
52	阿 武 町		○	○				10	7,428	43.96	1,245	7.37	5,925
302	医 師 国 保	○					○	12	-	-	-	-	-
	市 計	9	4	3	10	-	-		1,926,189	54.60	23,146	0.66	996,793
	町 計	1	5	1	4	1	-		84,924	47.44	1,245	0.70	67,905
	市 町 計	10	9	4	14	1	-		2,011,113	54.25	24,391	0.66	1,064,698
	組 合 計	1	-	-	-	-	1		-	-	-	-	-

## 賦課徴収状況（介護保険第2号被保険者分）（その5）

（事業年報B表(4)）

額内訳			保険料(税) 算定額(千円) (A)	保険料(税) 軽減額(千円) (B)	災害等による 減免額(千円) (C)	その他の 減免額(千円) (D)	賦課限度額を 超える額(千円) (E)	増減額(千円) (F)	保険料(税) 調定額(千円) A-B-C-D-E+F	No.
割	平等割									
割合(%)	金額(千円)	割合(%)								
26.31	120,136	15.74	763,451	88,855	27	372	95,431	△ 19,886	558,880	1
25.74	59,015	14.70	401,559	45,157	0	150	45,860	△ 6,960	303,432	2
25.40	73,128	15.19	481,576	46,409	194	367	57,568	△ 13,717	363,321	3
35.04	48,810	18.47	264,306	36,237	0	80	17,974	△ 5,005	205,010	6
33.81	21,918	18.52	118,373	12,655	0	30	6,081	△ 2,137	97,470	7
28.60	58,494	15.58	375,350	38,635	45	76	27,105	△ 10,869	298,620	8
28.94	26,082	16.28	160,160	18,980	0	1,061	114,344	94,555	120,330	9
29.36	22,416	16.40	136,649	13,415	0	0	10,042	△ 5,589	107,603	10
29.18	19,001	21.75	87,379	11,671	0	7	3,633	△ 3,446	68,622	12
27.75	15,128	19.92	75,956	8,083	0	214	5,250	△ 3,754	58,655	13
29.01	64,950	16.50	393,530	39,480	0	38	29,742	△ 11,735	312,535	59
29.69	30,541	18.27	167,148	19,843	480	30	8,025	△ 4,596	134,174	60
32.74	21,756	21.32	102,066	12,608	6	85	4,208	△ 3,287	81,872	61
31.56	13,727	22.09	62,137	9,400	0	10	3,950	△ 1,175	47,602	15
34.23	2,818	15.50	18,179	1,873	0	0	1,194	△ 863	14,249	19
42.75	794	11.36	6,990	974	0	0	143	△ 788	5,085	28
52.81	0	0.00	42,209	5,132	0	5	2,805	△ 926	33,341	30
33.36	5,292	16.24	32,592	4,009	0	49	1,754	△ 1,679	25,101	31
35.06	2,300	13.61	16,898	2,191	0	0	648	△ 254	13,805	52
-	-	-	93,321	0	0	0	0	0	93,321	302
28.26	581,375	16.48	3,527,503	392,028	752	2,510	425,263	3,574	2,710,524	
37.93	24,931	13.93	179,005	23,579	0	64	10,494	△ 5,685	139,183	
28.73	606,306	16.36	3,706,508	415,607	752	2,574	435,757	△ 2,111	2,849,707	
-	-	-	93,321	0	0	0	0	0	93,321	

## 第7表 平成25年度 保険者別保険料（税）

経 理 状 況（保険料（税）（介護納付金分）賦課徴収状況）

No.	保 険 者 名	料 (税) 率				賦課限度額 (円)	所 得 割 の 基 礎					資 産 割 の 基 礎					
		所 得 割 (%)	資 産 割 (%)	均 等 割 (円)	平 等 割 (円)		①	②	③	④	⑤	①	②	③			
1	下 関 市	3.20	-	8,100	5,900	120,000	○										
2	宇 部 市	3.10	-	7,200	5,000	120,000	○										
3	山 口 市	3.00	-	8,200	6,000	120,000	○										
6	防 府 市	2.20	-	9,400	6,000	120,000	○										
7	下 松 市	1.90	-	8,900	6,000	120,000	○										
8	岩 国 市	2.30	-	7,680	5,160	120,000	○										
9	山陽小野田市	3.50	-	8,800	6,000	120,000	○										
10	光 市	2.80	-	8,700	6,000	120,000	○										
12	柳 井 市	2.30	-	7,200	6,600	120,000	○										
13	美 祢 市	2.80	7.20	9,000	8,000	120,000	○									○	
59	周 南 市	2.31	-	8,600	6,000	120,000	○										
60	萩 市	2.10	8.40	8,200	6,400	120,000	○									○	
61	長 門 市	1.50	8.00	7,800	6,500	120,000	○									○	
15	周防大島町	2.40	-	8,000	7,000	120,000	○										
19	和 木 町	2.50	-	11,500	6,600	120,000	○										
28	上 関 町	1.30	-	6,000	2,000	120,000	○										
30	田 布 施 町	2.30	-	15,000	-	120,000	○										
31	平 生 町	2.60	-	9,000	5,400	120,000	○										
52	阿 武 町	2.60	10.00	10,600	5,400	120,000	○									○	
302	医 師 国 保	-	-	-	-	-											
	市 計						①課税総所得金額(基礎控除) ②課税総所得金額(各種控除) ③市町村民税の所得割額 ④市町村民税額等 ⑤その他					①固定資産税額等 ②固定資産税のうち 土地家屋に係る 部分の額 ③その他					
	町 計																
	市 町 計																
	組 合 計																



## 第8表 平成25年度 保険者別退職者医療

経理状況(収入状況及び決算状況)

No.	保険者名	保険料(税)		療養給付費 交付金	繰越金	その他 の収入	収入合計	医療給付費	
		医療給付費分						療養給付費	療養費
1	下関市	401,649,098		1,557,153,228	0	2,485,177	1,961,287,503	1,614,194,042	15,322,935
2	宇部市	216,349,699		726,890,658	103,354,103	7,987	1,046,602,447	893,037,305	6,102,805
3	山口市	282,087,747		984,082,659	0	1,725,284	1,267,895,690	1,008,139,324	6,817,518
6	防府市	194,849,654		638,479,860	0	3,440,205	836,769,719	709,794,127	3,982,526
7	下松市	85,185,070		191,770,448	0	750,665	277,706,183	244,556,487	1,770,938
8	岩国市	228,054,267		779,223,326	0	731,638	1,008,009,231	811,644,825	4,934,149
9	山陽小野田市	112,488,778		311,464,152	0	638,143	424,591,073	417,121,884	2,835,841
10	光市	82,265,548		248,460,050	0	272,036	330,997,634	304,190,826	1,321,921
12	柳井市	60,869,745		242,188,546	0	292,995	303,351,286	260,638,129	1,320,675
13	美祢市	36,721,752		187,169,798	0	0	223,891,550	173,325,425	1,012,659
59	周南市	217,936,154		624,646,054	0	377,357	842,959,565	747,191,572	3,206,564
60	萩市	122,091,726		305,576,266	0	788,372	428,456,364	334,685,370	1,746,051
61	長門市	83,614,982		228,681,047	0	0	312,296,029	268,334,960	1,900,166
15	周防大島町	25,326,525		160,224,696	0	477,257	186,028,478	145,664,894	965,977
19	和木町	7,235,929		30,888,873	0	44,500	38,169,302	37,804,917	143,883
28	上関町	2,452,605		9,897,272	0	0	12,349,877	5,568,812	57,613
30	田布施町	27,678,476		102,197,320	0	0	129,875,796	106,735,617	433,481
31	平生町	17,807,074		98,479,153	0	0	116,286,227	99,907,565	465,794
52	阿武町	13,010,000		38,770,811	0	0	51,780,811	48,046,422	127,309
	市計	2,124,164,220		7,025,786,092	103,354,103	11,509,859	9,264,814,274	7,786,854,276	52,274,748
	町計	93,510,609		440,458,125	0	521,757	534,490,491	443,728,227	2,194,057
	市町計	2,217,674,829		7,466,244,217	103,354,103	12,031,616	9,799,304,765	8,230,582,503	54,468,805

## に係る経理状況（その1）

（事業年報E（1）表）

医 療 給 付 費					そ の 他 の 支 出	前年度 繰上 充用金	支 出 合 計	No.
小 計	高額療養費	高額介護 合算療養費	移 送 費	計				
1,629,516,977	280,170,686	0	0	1,909,687,663	0	0	1,909,687,663	1
899,140,110	143,337,612	135,997	0	1,042,613,719	516,549	0	1,043,130,268	2
1,014,956,842	154,121,093	7,063	0	1,169,084,998	162,207	0	1,169,247,205	3
713,776,653	112,201,645	302,926	0	826,281,224	0	0	826,281,224	6
246,327,425	34,012,050	0	0	280,339,475	0	0	280,339,475	7
816,578,974	129,053,319	0	0	945,632,293	276,229	0	945,908,522	8
419,957,725	54,546,050	0	0	474,503,775	136,304	0	474,640,079	9
305,512,747	48,694,712	6,396	0	354,213,855	116,600	0	354,330,455	10
261,958,804	47,902,053	0	0	309,860,857	234,934	0	310,095,791	12
174,338,084	34,273,713	0	0	208,611,797	0	0	208,611,797	13
750,398,136	118,944,190	0	0	869,342,326	364,190	0	869,706,516	59
336,431,421	45,350,484	0	0	381,781,905	75,740	0	381,857,645	60
270,235,126	38,064,289	0	0	308,299,415	4,461	0	308,303,876	61
146,630,871	28,363,369	0	0	174,994,240	12,700	0	175,006,940	15
37,948,800	5,491,496	0	0	43,440,296	0	0	43,440,296	19
5,626,425	169,921	0	0	5,796,346	0	0	5,796,346	28
107,169,098	19,822,327	0	0	126,991,425	126,683	0	127,118,108	30
100,373,359	19,838,507	0	0	120,211,866	387	0	120,212,253	31
48,173,731	5,853,025	0	0	54,026,756	0	0	54,026,756	52
7,839,129,024	1,240,671,896	452,382	0	9,080,253,302	1,887,214	0	9,082,140,516	
445,922,284	79,538,645	0	0	525,460,929	139,770	0	525,600,699	
8,285,051,308	1,320,210,541	452,382	0	9,605,714,231	2,026,984	0	9,607,741,215	

## 第8表 平成25年度 保険者別退職者医療

経 理 状 況 (保険料(税)収納状況)

No.	保 険 者 名	保 險 料 (税)							
		現 年 分						居所不明者分 調 定 額	調 定 額
		調 定 額	収 納 額	還付未済額 (別掲)	不納欠損額	未 収 額	調 定 額		
1	下 関 市	639,500,064	615,379,304	83,207	0	24,120,760	0	75,083,840	
2	宇 部 市	336,260,466	324,470,596	26,130	0	11,789,870	0	129,093,626	
3	山 口 市	452,202,132	440,606,368	48,500	0	11,595,764	0	39,887,320	
6	防 府 市	287,215,984	279,106,733	18,992	0	8,109,251	0	24,869,491	
7	下 松 市	127,902,726	122,829,754	0	0	5,072,972	0	18,487,106	
8	岩 国 市	340,055,747	331,694,906	58,236	0	8,360,841	0	39,171,091	
9	山陽小野田市	182,393,493	173,838,217	0	0	8,555,276	0	24,524,220	
10	光 市	136,321,508	131,781,680	3,100	0	4,539,828	0	12,436,570	
12	柳 井 市	94,957,550	93,049,402	0	0	1,908,148	0	6,732,050	
13	美 祢 市	60,053,670	58,542,250	0	0	1,511,420	0	18,463,727	
59	周 南 市	359,255,797	344,274,920	0	0	14,980,877	0	64,067,815	
60	萩 市	189,061,364	183,075,365	0	0	5,985,999	0	21,844,232	
61	長 門 市	122,640,062	120,546,623	0	0	2,093,439	0	16,208,102	
15	周防大島町	46,860,603	45,768,868	0	0	1,091,735	0	5,133,182	
19	和 木 町	12,870,566	12,849,431	0	0	21,135	0	681,392	
28	上 関 町	3,599,132	3,576,687	0	0	22,445	0	90,000	
30	田 布 施 町	44,664,737	43,709,912	0	0	954,825	0	3,172,441	
31	平 生 町	28,591,951	27,931,707	0	0	660,244	0	2,428,288	
52	阿 武 町	19,474,338	19,249,204	0	0	225,134	0	654,857	
	市 計	3,327,820,563	3,219,196,118	238,165	0	108,624,445	0	490,869,190	
	町 計	156,061,327	153,085,809	0	0	2,975,518	0	12,160,160	
	市 町 計	3,483,881,890	3,372,281,927	238,165	0	111,599,963	0	503,029,350	



## に係る経理状況（その2）

（事業年報E（1）表）

保 險 料					(税)			No.
滞 納 繰 越 分					計			
収 納 額	還付未済額 (別掲)	不納欠損額	未 収 額	居所不明者分 調 定 額	調 定 額	収 納 額	還付未済額 (別掲)	
15,931,410	4,432	11,106,287	48,046,143	0	714,583,904	631,310,714	87,639	1
13,224,654	90	15,583,329	100,285,643	0	465,354,092	337,695,250	26,220	2
11,649,911	0	3,535,919	24,701,490	0	492,089,452	452,256,279	48,500	3
8,479,704	0	3,731,776	12,658,011	0	312,085,475	287,586,437	18,992	6
6,489,049	0	1,567,528	10,430,529	0	146,389,832	129,318,803	0	7
8,135,980	0	2,165,698	28,869,413	0	379,226,838	339,830,886	58,236	8
9,411,529	0	1,093,432	14,019,259	0	206,917,713	183,249,746	0	9
4,130,104	0	2,325,145	5,981,321	0	148,758,078	135,911,784	3,100	10
2,200,888	0	414,533	4,116,629	0	101,689,600	95,250,290	0	12
1,939,361	0	1,996,500	14,527,866	0	78,517,397	60,481,611	0	13
11,820,932	0	8,310,748	43,936,135	0	423,323,612	356,095,852	0	59
6,513,876	0	3,792,480	11,537,876	0	210,905,596	189,589,241	0	60
2,865,643	0	1,984,242	11,358,217	0	138,848,164	123,412,266	0	61
658,194	0	220,300	4,254,688	0	51,993,785	46,427,062	0	15
50,281	0	631,111	0	0	13,551,958	12,899,712	0	19
36,000	0	0	54,000	0	3,689,132	3,612,687	0	28
1,012,073	0	272,003	1,888,365	0	47,837,178	44,721,985	0	30
680,075	0	518,759	1,229,454	0	31,020,239	28,611,782	0	31
226,282	0	0	428,575	0	20,129,195	19,475,486	0	52
102,793,041	4,522	57,607,617	330,468,532	0	3,818,689,753	3,321,989,159	242,687	
2,662,905	0	1,642,173	7,855,082	0	168,221,487	155,748,714	0	
105,455,946	4,522	59,249,790	338,323,614	0	3,986,911,240	3,477,737,873	242,687	

## 第8表 平成25年度 保険者別退職者医療

経 理 状 況 (保険料(税)収納状況・医療給付支払状況)

No.	保 険 者 名	保 險 料 (税)			療 養 給 付 費			
		計			療 養 給 付 費 計			
		不納欠損額	未 収 額	居所不明者分 調 定 額	支払義務額	支払済額	徴収金等	戻入未済額
1	下 関 市	11,106,287	72,166,903	0	1,612,368,370	1,614,194,042	1,825,672	0
2	宇 部 市	15,583,329	112,075,513	0	893,029,535	893,037,305	7,770	0
3	山 口 市	3,535,919	36,297,254	0	1,006,832,080	1,008,139,324	1,307,244	0
6	防 府 市	3,731,776	20,767,262	0	706,315,661	709,794,127	3,478,466	0
7	下 松 市	1,567,528	15,503,501	0	243,858,953	244,556,487	697,534	0
8	岩 国 市	2,165,698	37,230,254	0	811,225,631	811,644,825	419,194	0
9	山陽小野田市	1,093,432	22,574,535	0	416,443,852	417,121,884	678,032	0
10	光 市	2,325,145	10,521,149	0	304,114,498	304,190,826	76,328	0
12	柳 井 市	414,533	6,024,777	0	260,568,949	260,638,129	69,180	0
13	美 祢 市	1,996,500	16,039,286	0	173,274,948	173,325,425	50,477	0
59	周 南 市	8,310,748	58,917,012	0	746,844,010	747,191,572	347,562	0
60	萩 市	3,792,480	17,523,875	0	334,665,749	334,685,370	19,621	0
61	長 門 市	1,984,242	13,451,656	0	268,334,960	268,334,960	0	0
15	周防大島町	220,300	5,346,423	0	145,302,985	145,664,894	361,909	0
19	和 木 町	631,111	21,135	0	37,804,917	37,804,917	0	0
28	上 関 町	0	76,445	0	5,568,812	5,568,812	0	0
30	田 布 施 町	272,003	2,843,190	0	106,735,617	106,735,617	0	0
31	平 生 町	518,759	1,889,698	0	99,907,565	99,907,565	0	0
52	阿 武 町	0	653,709	0	48,046,422	48,046,422	0	0
	市 計	57,607,617	439,092,977	0	7,777,877,196	7,786,854,276	8,977,080	0
	町 計	1,642,173	10,830,600	0	443,366,318	443,728,227	361,909	0
	市 町 計	59,249,790	449,923,577	0	8,221,243,514	8,230,582,503	9,338,989	0

## に係る経理状況（その3）

（事業年報E（1）表）

療 養 給 付 費					療 養 費		No.	
療 養 給 付 費 現 年 度 分 (再掲)					療 養 費 計			
未 払 額	支 払 義 務 額	支 払 済 額	徴 収 金 等	戻 入 未 済 額	未 払 額	支 払 義 務 額	支 払 済 額	
0	1,612,368,370	1,614,194,042	1,825,672	0	0	15,322,935	15,322,935	1
0	893,029,535	893,037,305	7,770	0	0	6,102,588	6,102,805	2
0	1,006,832,080	1,008,139,324	1,307,244	0	0	6,817,252	6,817,518	3
0	706,315,661	709,794,127	3,478,466	0	0	3,982,526	3,982,526	6
0	243,858,953	244,556,487	697,534	0	0	1,770,938	1,770,938	7
0	811,225,631	811,644,825	419,194	0	0	4,934,149	4,934,149	8
0	416,443,852	417,121,884	678,032	0	0	2,834,028	2,835,841	9
0	304,114,498	304,190,826	76,328	0	0	1,321,921	1,321,921	10
0	260,568,949	260,638,129	69,180	0	0	1,320,675	1,320,675	12
0	173,274,948	173,325,425	50,477	0	0	1,012,659	1,012,659	13
0	746,844,010	747,191,572	347,562	0	0	3,206,564	3,206,564	59
0	334,665,749	334,685,370	19,621	0	0	1,746,016	1,746,051	60
0	268,334,960	268,334,960	0	0	0	1,900,166	1,900,166	61
0	145,302,985	145,664,894	361,909	0	0	965,977	965,977	15
0	37,804,917	37,804,917	0	0	0	143,883	143,883	19
0	5,568,812	5,568,812	0	0	0	57,613	57,613	28
0	106,735,617	106,735,617	0	0	0	433,481	433,481	30
0	99,907,565	99,907,565	0	0	0	465,794	465,794	31
0	48,046,422	48,046,422	0	0	0	127,309	127,309	52
0	7,777,877,196	7,786,854,276	8,977,080	0	0	52,272,417	52,274,748	
0	443,366,318	443,728,227	361,909	0	0	2,194,057	2,194,057	
0	8,221,243,514	8,230,582,503	9,338,989	0	0	54,466,474	54,468,805	

## 第8表 平成25年度 保険者別退職者医療

経 理 状 況 (医療給付支払状況)

No.	保 険 者 名	療 養 費						
		療 養 費 計			療 養 費 現 年 度 分 (再掲)			
		徴収金等	戻入未済額	未 払 額	支払義務額	支払済額	徴収金等	戻入未済額
1	下 関 市	0	0	0	15,322,935	15,322,935	0	0
2	宇 部 市	217	0	0	6,102,588	6,102,805	217	0
3	山 口 市	266	0	0	6,817,252	6,817,518	266	0
6	防 府 市	0	0	0	3,982,526	3,982,526	0	0
7	下 松 市	0	0	0	1,770,938	1,770,938	0	0
8	岩 国 市	0	0	0	4,934,149	4,934,149	0	0
9	山陽小野田市	1,813	0	0	2,834,028	2,835,841	1,813	0
10	光 市	0	0	0	1,321,921	1,321,921	0	0
12	柳 井 市	0	0	0	1,320,675	1,320,675	0	0
13	美 祢 市	0	0	0	1,012,659	1,012,659	0	0
59	周 南 市	0	0	0	3,206,564	3,206,564	0	0
60	萩 市	35	0	0	1,746,016	1,746,051	35	0
61	長 門 市	0	0	0	1,900,166	1,900,166	0	0
15	周防大島町	0	0	0	965,977	965,977	0	0
19	和 木 町	0	0	0	143,883	143,883	0	0
28	上 関 町	0	0	0	57,613	57,613	0	0
30	田 布 施 町	0	0	0	433,481	433,481	0	0
31	平 生 町	0	0	0	465,794	465,794	0	0
52	阿 武 町	0	0	0	127,309	127,309	0	0
	市 計	2,331	0	0	52,272,417	52,274,748	2,331	0
	町 計	0	0	0	2,194,057	2,194,057	0	0
	市 町 計	2,331	0	0	54,466,474	54,468,805	2,331	0

## に係る経理状況（その4）

（事業年報E（1）表）

	高 額 療 養 費					No.
	未 払 額	支払義務額	支払済額	徴収金等	戻入未済額	
0	279,640,554	280,170,686	530,132	0	0	1
0	143,337,612	143,337,612	0	0	0	2
0	154,121,093	154,121,093	0	0	0	3
0	112,149,936	112,201,645	51,709	0	0	6
0	33,958,919	34,012,050	53,131	0	0	7
0	129,053,319	129,053,319	0	0	0	8
0	54,546,050	54,546,050	0	0	0	9
0	48,647,874	48,694,712	46,838	0	0	10
0	47,902,053	47,902,053	0	0	0	12
0	34,273,713	34,273,713	0	0	0	13
0	118,914,395	118,944,190	29,795	0	0	59
0	45,350,484	45,350,484	0	0	0	60
0	38,064,289	38,064,289	0	0	0	61
0	28,248,021	28,363,369	115,348	0	0	15
0	5,491,496	5,491,496	0	0	0	19
0	169,921	169,921	0	0	0	28
0	19,822,327	19,822,327	0	0	0	30
0	19,838,507	19,838,507	0	0	0	31
0	5,853,025	5,853,025	0	0	0	52
0	1,239,960,291	1,240,671,896	711,605	0	0	
0	79,423,297	79,538,645	115,348	0	0	
0	1,319,383,588	1,320,210,541	826,953	0	0	

## 第8表 平成25年度 保険者別退職者医療

経 理 状 況 (医療給付支払状況)

No.	保 険 者 名	高額介護合算療養費				
		支払義務額	支払済額	徴収金等	戻入未済額	未 払 額
1	下 関 市	0	0	0	0	0
2	宇 部 市	135,997	135,997	0	0	0
3	山 口 市	7,063	7,063	0	0	0
6	防 府 市	302,926	302,926	0	0	0
7	下 松 市	0	0	0	0	0
8	岩 国 市	0	0	0	0	0
9	山陽小野田市	0	0	0	0	0
10	光 市	6,396	6,396	0	0	0
12	柳 井 市	0	0	0	0	0
13	美 祢 市	0	0	0	0	0
59	周 南 市	0	0	0	0	0
60	萩 市	0	0	0	0	0
61	長 門 市	0	0	0	0	0
15	周防大島町	0	0	0	0	0
19	和 木 町	0	0	0	0	0
28	上 関 町	0	0	0	0	0
30	田 布 施 町	0	0	0	0	0
31	平 生 町	0	0	0	0	0
52	阿 武 町	0	0	0	0	0
	市 計	452,382	452,382	0	0	0
	町 計	0	0	0	0	0
	市 町 計	452,382	452,382	0	0	0

## に係る経理状況（その5）

（事業年報E（1）表）

移 送 費					No.
支払義務額	支払済額	徴収金等	戻入未済額	未払額	
0	0	0	0	0	1
0	0	0	0	0	2
0	0	0	0	0	3
0	0	0	0	0	6
0	0	0	0	0	7
0	0	0	0	0	8
0	0	0	0	0	9
0	0	0	0	0	10
0	0	0	0	0	12
0	0	0	0	0	13
0	0	0	0	0	59
0	0	0	0	0	60
0	0	0	0	0	61
0	0	0	0	0	15
0	0	0	0	0	19
0	0	0	0	0	28
0	0	0	0	0	30
0	0	0	0	0	31
0	0	0	0	0	52
0	0	0	0	0	
0	0	0	0	0	
0	0	0	0	0	

## 第9表 平成25年度 保険者別保険料（税）

経理状況（保険料（税）（医療給付費分）賦課徴収状況）

No.	保 険 者 名	保 險 料 (税) 算 定 額 内 訳							
		所 得 割		資 産 割		均 等 割		平 等 割	
		金額(千円)	割合(%)	金額(千円)	割合(%)	金額(千円)	割合(%)	金額(千円)	割合(%)
1	下 関 市	303,066	58.22	-	-	140,145	26.92	77,356	14.86
2	宇 部 市	148,148	55.73	-	-	78,800	29.64	38,896	14.63
3	山 口 市	216,075	61.06	-	-	91,806	25.94	46,023	13.00
6	防 府 市	114,721	48.15	-	-	85,315	35.81	38,214	16.04
7	下 松 市	61,790	59.33	-	-	29,702	28.51	12,671	12.16
8	岩 国 市	158,801	58.60	-	-	81,648	30.13	30,542	11.27
9	山陽小野田市	80,376	54.88	-	-	43,862	29.95	22,219	15.17
10	光 市	50,052	53.56	-	-	29,686	31.77	13,709	14.67
12	柳 井 市	35,309	49.63	-	-	23,481	33.01	12,350	17.36
13	美 祢 市	19,505	43.72	3,085	6.91	14,326	32.11	7,700	17.26
59	周 南 市	147,977	54.98	-	-	83,578	31.05	37,605	13.97
60	萩 市	77,170	50.20	10,812	7.03	42,120	27.4	23,635	15.37
61	長 門 市	51,328	50.56	4,566	4.50	31,820	31.35	13,791	13.59
15	周防大島町	15,029	46.46	-	-	11,598	35.85	5,723	17.69
19	和 木 町	4,319	48.37	-	-	3,305	37.01	1,306	14.62
28	上 関 町	1,621	57.79	-	-	918	32.73	266	9.48
30	田 布 施 町	15,973	51.50	-	-	10,032	32.35	5,010	16.15
31	平 生 町	11,603	50.68	-	-	7,494	32.73	3,797	16.59
52	阿 武 町	6,527	42.67	1,207	7.89	5,550	36.28	2,013	13.16
	市 計	1,464,318	55.60	18,463	0.70	776,289	29.47	374,711	14.23
	町 計	55,072	48.61	1,207	1.07	38,897	34.33	18,115	15.99
	市 町 計	1,519,390	55.31	19,670	0.72	815,186	29.67	392,826	14.30



## 賦課徴収状況（退職被保険者等分）（その1）

（事業年報E（2）表）

保険料(税) 算定額(千円) (A)	保険料(税) 軽減額(千円) (B)	災害等による 減免額(千円) (C)	その他の 減免額(千円) (D)	賦課限度額を超 える額(千円) (E)	増減額(千円) (F)	保険料(税) 調定額(千円) A-B-C-D-E+F	No.
520,567	47,370	0	306	30,364	△ 36,278	406,249	1
265,844	26,951	0	0	6,346	△ 18,495	214,052	2
353,904	25,382	100	44	18,519	△ 28,047	281,812	3
238,250	26,051	0	11	7,057	△ 10,119	195,012	6
104,163	7,382	0	0	6,507	△ 6,065	84,209	7
270,991	23,576	0	0	7,743	△ 11,861	227,811	8
146,457	13,815	0	417	5,350	△ 15,058	111,817	9
93,447	7,170	0	0	1,240	△ 2,860	82,177	10
71,140	7,401	0	0	362	△ 2,768	60,609	12
44,616	4,761	0	240	494	△ 2,955	36,166	13
269,160	22,099	0	0	7,030	△ 21,263	218,768	59
153,737	13,519	258	28	7,812	△ 10,388	121,732	60
101,505	8,956	0	121	4,482	△ 4,951	82,995	61
32,350	4,191	0	0	388	△ 2,198	25,573	15
8,930	680	0	0	0	△ 1,029	7,221	19
2,805	313	0	0	0	△ 49	2,443	28
31,015	2,883	0	0	319	△ 192	27,621	30
22,894	2,353	0	0	0	△ 2,856	17,685	31
15,297	1,672	0	0	55	△ 580	12,990	52
2,633,781	234,433	358	1,167	103,306	△ 171,108	2,123,409	
113,291	12,092	0	0	762	△ 6,904	93,533	
2,747,072	246,525	358	1,167	104,068	△ 178,012	2,216,942	

## 第9表 平成25年度 保険者別保険料(税)賦課徴収状況(退職被保険者等分)(その2)

経理状況(保険料(税)(医療給付費分)賦課徴収状況)

(事業年報E(2)表)

No.	保 険 者 名	課 税 対 象 額		課税対象 世帯数	保険料(税) 軽減世帯数	災害等による 減免世帯数	その他の 減免世帯数	賦課限度額を 超える世帯数	課税対象 被保険者数
		所 得 割 (千円)	資 産 割 (千円)						
1	下 関 市	3,092,511	-	3,967	1,852	0	3	72	5,651
2	宇 部 市	1,496,440	-	2,328	1,130	0	0	40	3,339
3	山 口 市	2,427,807	-	2,723	1,053	4	2	106	4,009
6	防 府 市	1,382,185	-	1,872	1,042	0	1	46	2,825
7	下 松 市	744,454	-	761	307	0	0	8	1,174
8	岩 国 市	1,764,464	-	2,180	934	0	0	39	3,150
9	山陽小野田市	803,764	-	1,155	522	0	7	14	1,687
10	光 市	667,371	-	740	282	0	0	7	1,178
12	柳 井 市	446,949	-	657	298	0	0	3	943
13	美 祢 市	243,823	15,122	431	196	0	8	5	564
59	周 南 市	1,873,132	-	1,968	859	0	0	20	3,107
60	萩 市	876,931	45,049	1,091	481	6	5	44	1,560
61	長 門 市	589,987	30,237	778	330	0	1	15	1,086
15	周防大島町	242,398	-	410	202	0	0	3	563
19	和 木 町	68,568	-	85	34	0	0	0	136
28	上 関 町	22,200	-	38	17	0	0	0	51
30	田 布 施 町	210,167	-	295	95	0	0	1	418
31	平 生 町	152,681	-	220	105	0	0	0	323
52	阿 武 町	80,581	4,828	129	64	0	0	1	185
	市 計	16,409,818	90,408	20,651	9,286	10	27	419	30,273
	町 計	776,595	4,828	1,177	517	0	0	5	1,676
	市 町 計	17,186,413	95,236	21,828	9,803	10	27	424	31,949

第9表 平成25年度 保険者別保険料(税)賦課徴収状況(退職被保険者等分)(その3)

経 理 状 況 (保険料(税) (後期高齢者支援金分) 賦課徴収状況)

(事業年報E (3) 表)

No.	保 険 者 名	保 険 料 (税) 算 定 額 内 訳							
		所 得 割		資 産 割		均 等 割		平 等 割	
		金額(千円)	割合(%)	金額(千円)	割合(%)	金額(千円)	割合(%)	金額(千円)	割合(%)
1	下 関 市	83,497	58.29	-	-	38,427	26.83	21,319	14.88
2	宇 部 市	43,396	57.89	-	-	21,036	28.06	10,531	14.05
3	山 口 市	63,124	61.77	-	-	26,459	25.89	12,606	12.34
6	防 府 市	23,496	47.84	-	-	17,798	36.24	7,817	15.92
7	下 松 市	16,378	61.40	-	-	7,044	26.40	3,255	12.20
8	岩 国 市	37,054	58.34	-	-	19,278	30.35	7,186	11.31
9	山陽小野田市	25,721	55.33	-	-	13,833	29.76	6,932	14.91
10	光 市	16,684	54.51	-	-	9,542	31.18	4,378	14.31
12	柳 井 市	10,280	50.87	-	-	6,507	32.2	3,422	16.93
13	美 祢 市	6,339	44.51	968	6.80	4,512	31.69	2,420	17.00
59	周 南 市	55,070	56.51	-	-	29,206	29.97	13,176	13.52
60	萩 市	23,677	51.57	3,604	7.85	11,700	25.49	6,928	15.09
61	長 門 市	12,389	50.44	2,268	9.23	6,516	26.52	3,393	13.81
15	周防大島町	7,272	49.08	-	-	5,011	33.82	2,534	17.1
19	和 木 町	1,646	48.51	-	-	1,251	36.87	496	14.62
28	上 関 町	422	56.49	-	-	255	34.14	70	9.37
30	田 布 施 町	4,413	50.21	-	-	2,926	33.30	1,449	16.49
31	平 生 町	3,358	51.19	-	-	2,100	32.01	1,102	16.80
52	阿 武 町	1,209	43.50	188	6.77	1,018	36.63	364	13.10
	市 計	417,105	56.43	6,840	0.93	211,858	28.66	103,363	13.98
	町 計	18,320	49.40	188	0.51	12,561	33.87	6,015	16.22
	市 町 計	435,425	56.09	7,028	0.91	224,419	28.91	109,378	14.09

第9表 平成25年度 保険者別保険料(税)

経 理 状 況 (保険料(税) (後期高齢者支援金分) 賦課徴収状況)

No.	保 険 者 名	保険料(税) 算定額(千円) (A)	保険料(税) 軽減額(千円) (B)	災害等による 減免額(千円) (C)	その他の 減免額(千円) (D)	賦課限度額を 超える額(千円) (E)	増減額(千円) (F)
1	下 関 市	143,243	13,014	0	84	8,391	△ 10,007
2	宇 部 市	74,963	7,232	0	0	2,083	△ 5,215
3	山 口 市	102,189	7,181	29	13	5,882	△ 8,105
6	防 府 市	49,111	5,398	0	2	1,018	△ 2,588
7	下 松 市	26,677	1,799	0	0	1,685	△ 1,559
8	岩 国 市	63,518	5,560	0	0	1,371	△ 2,793
9	山陽小野田市	46,486	4,340	0	133	1,989	△ 4,800
10	光 市	30,604	2,299	0	0	598	△ 977
12	柳 井 市	20,209	2,051	0	0	121	△ 819
13	美 祢 市	14,239	1,498	0	76	214	△ 981
59	周 南 市	97,452	7,730	0	0	3,845	△ 8,503
60	萩 市	45,909	3,857	76	8	2,791	△ 3,004
61	長 門 市	24,566	1,959	0	29	996	△ 1,186
15	周防大島町	14,817	1,827	0	0	431	△ 998
19	和 木 町	3,393	258	0	0	1	△ 394
28	上 関 町	747	93	0	0	0	△ 7
30	田 布 施 町	8,788	842	0	0	144	2
31	平 生 町	6,560	668	0	0	0	△ 825
52	阿 武 町	2,779	305	0	0	0	△ 112
	市 計	739,166	63,918	105	345	30,984	△ 50,537
	町 計	37,084	3,993	0	0	576	△ 2,334
	市 町 計	776,250	67,911	105	345	31,560	△ 52,871

## 賦課徴収状況（退職被保険者等分）（その4）

（事業年報E（3）表）

保険料(税) 調定額(千円) A-B-C-D-E+F	課税対象額		課税対象 世帯数	保険料(税) 軽減世帯数	災害等による 減免世帯数	その他の 減免世帯数	賦課限度額を 超える世帯数	課税対象 被保険者数	No.
	所得割 (千円)	資産割 (千円)							
111,747	3,092,511	-	3,967	1,852	0	3	72	5,651	1
60,433	1,496,440	-	2,328	1,130	0	0	50	3,339	2
80,979	2,427,807	-	2,723	1,053	4	2	120	4,009	3
40,105	1,382,185	-	1,872	1,042	0	1	27	2,825	6
21,634	744,454	-	761	307	0	0	12	1,174	7
53,794	1,764,464	-	2,180	934	0	0	26	3,150	8
35,224	803,764	-	1,155	522	0	7	21	1,687	9
26,730	667,371	-	740	282	0	0	19	1,178	10
17,218	446,949	-	657	298	0	0	7	943	12
11,470	243,823	15,122	431	196	0	8	5	564	13
77,374	1,873,132	-	1,968	859	0	0	44	3,107	59
36,173	876,931	45,049	1,091	481	7	5	54	1,560	60
20,396	589,987	30,237	778	330	0	1	13	1,086	61
11,561	242,398	-	410	202	0	0	6	563	15
2,740	68,568	-	85	34	0	0	2	136	19
647	22,200	-	38	17	0	0	0	51	28
7,804	210,167	-	295	95	0	0	4	418	30
5,067	152,681	-	220	105	0	0	0	323	31
2,362	80,581	4,828	129	64	0	0	0	185	52
593,277	16,409,818	90,408	20,651	9,286	11	27	470	30,273	
30,181	776,595	4,828	1,177	517	0	0	12	1,676	
623,458	17,186,413	95,236	21,828	9,803	11	27	482	31,949	

## 第10表 平成25年度 保険者別退職者医療

経 理 状 況 (被保険者1人当たり収入決算額・支出決算額)

No.	保 険 者 名	保険料 (税)	療養給付費 交 付 金	繰 越 金	その他の収入	収入合計	療養給付費
		医療給付費分					
1	下 関 市	79,440	307,981		492	387,913	319,263
2	宇 部 市	71,663	240,772	34,235	3	346,672	295,806
3	山 口 市	79,753	278,225		488	358,466	285,027
6	防 府 市	75,787	248,339		1,338	325,465	276,077
7	下 松 市	82,384	185,465		726	268,575	236,515
8	岩 国 市	80,870	276,320		259	357,450	287,817
9	山陽小野田市	76,627	212,169		435	289,231	284,143
10	光 市	71,535	216,052		237	287,824	264,514
12	柳 井 市	69,486	276,471		334	346,291	297,532
13	美 祢 市	77,966	397,388			475,354	367,995
59	周 南 市	76,122	218,179		132	294,432	260,982
60	萩 市	87,333	218,581		564	306,478	239,403
61	長 門 市	86,112	235,511			321,623	276,349
15	周防大島町	50,653	320,449		955	372,057	291,330
19	和 木 町	61,846	264,007		380	326,233	323,119
28	上 関 町	53,318	215,158			268,476	121,061
30	田 布 施 町	70,789	261,374			332,163	272,981
31	平 生 町	60,363	333,828			394,191	338,670
52	阿 武 町	77,904	232,161			310,065	287,703
	市 計	77,997	257,978	3,795	423	340,193	285,924
	町 計	61,682	290,540		344	352,566	292,697
	市 町 計	77,137	259,695	3,595	418	340,845	286,281

## に係る経理状況（被保険者1人当たり）

〔単位：円〕

医 療 給 付 費						その 他 の 支 出	前年度 繰上 充用金	支 出 合 計	No.
療 養 費	小 計	高額療養費	高額介護 合算療養費	移 送 費	計				
3,031	322,294	55,414			377,707			377,707	1
2,021	297,827	47,479	45		345,351	171		345,522	2
1,927	286,954	43,574	2		330,530	46		330,576	3
1,549	277,626	43,641	118		321,385			321,385	6
1,713	238,228	32,894			271,121			271,121	7
1,750	289,567	45,764			335,331	98		335,429	8
1,932	286,075	37,157			323,231	93		323,324	9
1,149	265,663	42,343	6		308,012	101		308,113	10
1,508	299,040	54,683			353,722	268		353,991	12
2,150	370,145	72,768			442,913			442,913	13
1,120	262,102	41,545			303,647	127		303,775	59
1,249	240,652	32,440			273,091	54		273,146	60
1,957	278,306	39,201			317,507	5		317,512	61
1,932	293,262	56,727			349,988	25		350,014	15
1,230	324,349	46,936			371,285			371,285	19
1,252	122,314	3,694			126,008			126,008	28
1,109	274,090	50,696			324,786	324		325,110	30
1,579	340,249	67,249			407,498	1		407,499	31
762	288,465	35,048			323,514			323,514	52
1,919	287,843	45,556	17		333,416	69		333,485	
1,447	294,144	52,466			346,610	92		346,702	
1,895	288,176	45,920	16		334,112	71		334,182	

## 第11表 平成25年度 保険者別保険給付

保険給付状況（療養の給付等内訳）

No.	保 険 者 名	療 養 の 給 付 等 ( 診 療 費 )					
		入 院			入 院 外		
		件 数	日 数	費 用 額	件 数	日 数	費 用 額
1	下 関 市	22,866	427,966	11,734,713,261	635,840	1,138,327	8,889,096,232
2	宇 部 市	13,342	247,906	7,072,556,614	420,371	758,093	5,706,094,730
3	山 口 市	13,005	237,431	6,570,593,757	402,086	654,638	5,733,402,158
6	防 府 市	8,040	134,626	4,044,258,802	264,657	451,698	3,545,940,241
7	下 松 市	3,466	61,181	1,671,486,510	121,217	197,167	1,603,061,912
8	岩 国 市	11,131	199,381	5,944,211,073	358,324	599,021	4,827,204,731
9	山陽小野田市	5,100	90,414	2,519,487,822	148,972	265,536	1,935,705,771
10	光 市	4,119	71,244	2,239,257,848	138,164	234,200	1,876,055,849
12	柳 井 市	3,105	57,810	1,549,989,994	88,639	147,816	1,190,240,418
13	美 祢 市	2,608	45,298	1,329,485,110	64,726	109,150	1,026,258,320
59	周 南 市	10,708	196,607	5,519,045,546	354,642	592,367	4,694,346,744
60	萩 市	4,889	87,976	2,380,325,704	141,164	231,109	1,953,941,722
61	長 門 市	3,614	68,701	1,807,713,628	93,057	142,574	1,162,873,604
15	周防大島町	2,897	60,051	1,378,432,919	59,642	103,299	911,572,752
19	和 木 町	463	8,712	227,218,844	13,639	23,640	173,255,458
28	上 関 町	478	9,910	223,987,770	10,778	19,454	142,434,600
30	田 布 施 町	1,397	26,283	691,474,910	42,535	70,163	570,461,414
31	平 生 町	1,304	26,678	698,348,050	32,854	56,943	452,558,940
52	阿 武 町	414	7,922	222,544,850	10,951	18,647	156,116,780
302	医 師 国 保	499	5,369	248,276,070	27,599	39,827	355,527,790
	市 計	105,993	1,926,541	54,383,125,669	3,231,859	5,521,696	44,144,222,432
	町 計	6,953	139,556	3,442,007,343	170,399	292,146	2,406,399,944
	市 町 計	112,946	2,066,097	57,825,133,012	3,402,258	5,813,842	46,550,622,376
	組 合 計	499	5,369	248,276,070	27,599	39,827	355,527,790
	総 計	113,445	2,071,466	58,073,409,082	3,429,857	5,853,669	46,906,150,166



状況（一般＋退職・全体）（その1）

（事業年報C＋F表）

療 養 の 給 付 等 ( 診 療 費 )						No.
歯 科			小 計			
件 数	日 数	費 用 額	件 数	日 数	費 用 額	
110,290	261,694	1,701,985,700	768,996	1,827,987	22,325,795,193	1
72,475	154,435	1,060,929,090	506,188	1,160,434	13,839,580,434	2
75,440	162,030	1,070,279,510	490,531	1,054,099	13,374,275,425	3
46,611	104,725	670,551,860	319,308	691,049	8,260,750,903	6
23,855	46,560	309,119,650	148,538	304,908	3,583,668,072	7
73,152	144,528	976,408,750	442,607	942,930	11,747,824,554	8
24,837	56,338	376,919,770	178,909	412,288	4,832,113,363	9
25,886	53,795	369,466,450	168,169	359,239	4,484,780,147	10
17,327	36,245	228,315,160	109,071	241,871	2,968,545,572	12
9,754	23,172	173,776,630	77,088	177,620	2,529,520,060	13
72,863	136,911	927,266,630	438,213	925,885	11,140,658,920	59
29,268	62,047	410,912,500	175,321	381,132	4,745,179,926	60
18,688	45,362	241,778,310	115,359	256,637	3,212,365,542	61
8,398	17,826	121,168,870	70,937	181,176	2,411,174,541	15
2,520	5,402	34,858,710	16,622	37,754	435,333,012	19
1,926	3,861	27,257,460	13,182	33,225	393,679,830	28
7,451	15,419	111,151,410	51,383	111,865	1,373,087,734	30
6,710	13,795	100,929,690	40,868	97,416	1,251,836,680	31
2,134	4,512	27,174,490	13,499	31,081	405,836,120	52
8,707	16,085	98,228,660	36,805	61,281	702,032,520	302
600,446	1,287,842	8,517,710,010	3,938,298	8,736,079	107,045,058,111	
29,139	60,815	422,540,630	206,491	492,517	6,270,947,917	
629,585	1,348,657	8,940,250,640	4,144,789	9,228,596	113,316,006,028	
8,707	16,085	98,228,660	36,805	61,281	702,032,520	
638,292	1,364,742	9,038,479,300	4,181,594	9,289,877	114,018,038,548	

## 第11表 平成25年度 保険者別保険給付

保険給付状況（療養の給付等内訳）

No.	保 険 者 名	療 養 の 給 付 等					
		調 剤			食 事 療 養 ・ 生 活 療 養		
		件 数	枚 数	費 用 額	件 数	日 数	費 用 額
1	下 関 市	429,655	559,355	4,983,178,280	21,786	1,161,282	778,192,439
2	宇 部 市	239,393	318,687	3,022,200,196	12,718	666,292	446,469,361
3	山 口 市	231,630	289,838	2,433,532,350	12,584	639,507	428,146,931
6	防 府 市	159,134	202,169	1,919,986,115	7,568	344,091	230,805,354
7	下 松 市	82,284	103,595	862,920,670	3,311	165,023	111,267,144
8	岩 国 市	272,673	343,696	2,943,769,654	10,619	528,605	358,701,733
9	山陽小野田市	101,117	135,306	1,209,210,658	4,880	242,908	163,450,716
10	光 市	89,264	114,219	987,499,860	3,917	187,760	126,104,076
12	柳 井 市	61,449	75,056	650,978,762	3,009	155,089	103,800,786
13	美 祢 市	40,340	53,017	556,605,110	2,553	122,184	82,753,846
59	周 南 市	239,476	305,847	2,612,083,118	10,198	527,399	355,346,945
60	萩 市	93,168	117,203	1,069,468,239	4,637	239,149	162,071,707
61	長 門 市	76,951	96,309	975,862,970	3,457	185,662	126,400,962
15	周防大島町	31,659	39,374	374,946,556	2,656	166,867	111,634,600
19	和 木 町	10,706	14,269	113,927,896	456	23,532	15,935,950
28	上 関 町	6,838	9,705	85,265,510	467	27,630	18,614,816
30	田 布 施 町	21,020	26,757	243,071,730	1,318	69,701	46,926,714
31	平 生 町	22,528	28,199	250,072,550	1,283	74,503	50,591,920
52	阿 武 町	7,414	10,227	86,791,470	384	20,416	13,711,730
302	医 師 国 保	15,777	19,436	164,455,830	462	12,456	8,322,878
	市 計	2,116,534	2,714,297	24,227,295,982	101,237	5,164,951	3,473,512,000
	町 計	100,165	128,531	1,154,075,712	6,564	382,649	257,415,730
	市 町 計	2,216,699	2,842,828	25,381,371,694	107,801	5,547,600	3,730,927,730
	組 合 計	15,777	19,436	164,455,830	462	12,456	8,322,878
	総 計	2,232,476	2,862,264	25,545,827,524	108,263	5,560,056	3,739,250,608

## 状況（一般＋退職・全体）（その2）

（事業年報C＋F表）

療 養 の 給 付 等						No.
訪 問 看 護			合 計			
件 数	日 数	費 用 額	件 数	日 数	費 用 額	
813	6,904	78,868,750	1,199,464	1,834,891	28,166,034,662	1
999	7,214	77,485,700	746,580	1,167,648	17,385,735,691	2
1,246	8,698	90,320,150	723,407	1,062,797	16,326,274,856	3
809	5,123	53,440,200	479,251	696,172	10,464,982,572	6
95	571	6,238,350	230,917	305,479	4,564,094,236	7
419	2,303	24,354,200	715,699	945,233	15,074,650,141	8
224	1,711	19,502,000	280,250	413,999	6,224,276,737	9
215	1,751	20,596,630	257,648	360,990	5,618,980,713	10
167	1,262	13,254,900	170,687	243,133	3,736,580,020	12
276	1,458	15,596,180	117,704	179,078	3,184,475,196	13
370	2,506	26,492,150	678,059	928,391	14,134,581,133	59
32	181	1,730,850	268,521	381,313	5,978,450,722	60
106	1,121	13,631,350	192,416	257,758	4,328,260,824	61
70	438	4,000,300	102,666	181,614	2,901,755,997	15
24	140	1,263,900	27,352	37,894	566,460,758	19
12	33	366,900	20,032	33,258	497,927,056	28
152	1,659	19,840,700	72,555	113,524	1,682,926,878	30
73	653	7,889,350	63,469	98,069	1,560,390,500	31
27	91	1,109,750	20,940	31,172	507,449,070	52
13	167	1,660,050	52,595	61,448	876,471,278	302
5,771	40,803	441,511,410	6,060,603	8,776,882	135,187,377,503	
358	3,014	34,470,900	307,014	495,531	7,716,910,259	
6,129	43,817	475,982,310	6,367,617	9,272,413	142,904,287,762	
13	167	1,660,050	52,595	61,448	876,471,278	
6,142	43,984	477,642,360	6,420,212	9,333,861	143,780,759,040	

## 第11表 平成25年度 保険者別保険給付

保険給付状況（医療給付の状況）

No.	保 険 者 名	療 養 の 給 付 等					
		食 事 療 養 ・ 生 活 療 養 (再 掲)					
		件 数	回 数	費 用 額	保 険 者 負 担 分	一 部 負 担 金	他 法 負 担 分
1	下 関 市	21,786	1,161,282	778,192,439	233,081,788	14,222,826	14,222,826
2	宇 部 市	12,718	666,292	446,469,361	135,675,348	6,766,940	6,766,940
3	山 口 市	12,584	639,507	428,146,931	131,950,230	7,219,390	7,219,390
6	防 府 市	7,568	344,091	230,805,354	72,357,457	3,533,210	3,533,210
7	下 松 市	3,311	165,023	111,267,144	33,351,426	2,575,650	2,575,650
8	岩 国 市	10,619	528,605	358,701,733	106,596,476	8,195,950	8,195,950
9	山陽小野田市	4,880	242,908	163,450,716	51,562,287	2,059,140	2,059,140
10	光 市	3,917	187,760	126,104,076	38,993,741	2,375,190	2,375,190
12	柳 井 市	3,009	155,089	103,800,786	30,993,546	1,037,510	1,037,510
13	美 祢 市	2,553	122,184	82,753,846	27,321,870	640,850	640,850
59	周 南 市	10,198	527,399	355,346,945	111,017,599	6,157,920	6,157,920
60	萩 市	4,637	239,149	162,071,707	51,226,734	1,706,960	1,706,960
61	長 門 市	3,457	185,662	126,400,962	37,462,806	3,121,250	3,121,250
15	周防大島町	2,656	166,867	111,634,600	32,435,848	1,734,790	1,734,790
19	和 木 町	456	23,532	15,935,950	4,741,044	194,360	194,360
28	上 関 町	467	27,630	18,614,816	4,936,270	308,100	308,100
30	田 布 施 町	1,318	69,701	46,926,714	14,503,630	408,770	408,770
31	平 生 町	1,283	74,503	50,591,920	15,505,790	1,652,980	1,652,980
52	阿 武 町	384	20,416	13,711,730	4,292,570	82,680	82,680
302	医 師 国 保	462	12,456	8,322,878	3,108,760	94,900	94,900
	市 計	101,237	5,164,951	3,473,512,000	1,061,591,308	59,612,786	59,612,786
	町 計	6,564	382,649	257,415,730	76,415,152	4,381,680	4,381,680
	市 町 計	107,801	5,547,600	3,730,927,730	1,138,006,460	63,994,466	63,994,466
	組 合 計	462	12,456	8,322,878	3,108,760	94,900	94,900
	総 計	108,263	5,560,056	3,739,250,608	1,141,115,220	64,089,366	64,089,366

状況（一般＋退職・全体）（その3）

（事業年報C＋F表）

療養の給付等		療養費等						No.
件数	費用額	食事療養・生活療養				療養費		
		件数	保険者負担分	一部負担金	他法負担分	診療費		
						件数	費用額	
1,199,464	28,166,034,662	119	365,640	△ 365,640	0	764	18,547,882	1
746,580	17,385,735,691	19	59,670	△ 59,670	0	219	4,947,272	2
723,407	16,326,274,856	20	52,600	△ 52,600	0	476	6,966,888	3
479,251	10,464,982,572	12	23,450	△ 23,450	0	235	2,856,220	6
230,917	4,564,094,236	2	9,262	△ 9,262	0	97	1,203,076	7
715,699	15,074,650,141	11	19,050	△ 19,050	0	470	10,967,200	8
280,250	6,224,276,737	14	31,450	△ 31,450	0	195	2,042,665	9
257,648	5,618,980,713	6	17,000	△ 17,000	0	121	1,400,048	10
170,687	3,736,580,020	3	8,300	△ 8,300	0	25	1,592,950	12
117,704	3,184,475,196	1	1,950	△ 1,950	0	51	1,391,890	13
678,059	14,134,581,133	13	43,950	△ 43,950	0	413	5,082,915	59
268,521	5,978,450,722	2	4,500	△ 4,500	0	132	1,807,980	60
192,416	4,328,260,824	0	0	0	0	191	2,387,914	61
102,666	2,901,755,997	24	61,850	△ 61,850	0	31	474,380	15
27,352	566,460,758	0	0	0	0	19	187,434	19
20,032	497,927,056	0	0	0	0	2	46,130	28
72,555	1,682,926,878	2	4,050	△ 4,050	0	5	79,260	30
63,469	1,560,390,500	0	0	0	0	9	346,150	31
20,940	507,449,070	1	3,750	△ 3,750	0	2	342,728	52
52,595	876,471,278	0	0	0	0	10	83,460	302
6,060,603	135,187,377,503	222	636,822	△ 636,822	0	3,389	61,194,900	
307,014	7,716,910,259	27	69,650	△ 69,650	0	68	1,476,082	
6,367,617	142,904,287,762	249	706,472	△ 706,472	0	3,457	62,670,982	
52,595	876,471,278	0	0	0	0	10	83,460	
6,420,212	143,780,759,040	249	706,472	△ 706,472	0	3,467	62,754,442	

## 第11表 平成25年度 保険者別保険給付

保険給付状況（医療給付の状況）

No.	保 険 者 名	療 養 費 等							
		療 養 費				療 養 費			
		補 装 具		柔道整復師		アンマ・マッサージ		ハリ・キユウ	
		件 数	費 用 額	件 数	費 用 額	件 数	費 用 額	件 数	費 用 額
1	下 関 市	987	29,267,502	27,464	245,997,635	430	14,150,685	1,026	7,784,380
2	宇 部 市	535	15,774,696	15,414	141,232,045	227	11,402,410	70	415,530
3	山 口 市	604	20,973,520	13,406	96,958,570	0	0	461	11,345,745
6	防 府 市	384	12,493,748	5,879	41,270,270	155	4,637,025	10	68,530
7	下 松 市	125	4,622,118	2,647	20,439,123	9	662,575	115	832,060
8	岩 国 市	528	17,382,577	8,761	68,239,977	64	721,600	631	8,158,600
9	山陽小野田市	213	5,530,598	4,635	36,055,089	77	2,388,680	14	70,165
10	光 市	212	6,257,868	2,974	19,718,832	16	1,164,945	76	472,585
12	柳 井 市	130	4,265,187	2,381	14,607,120	38	1,669,265	117	2,075,840
13	美 祢 市	123	4,097,411	1,694	13,543,185	43	1,288,750	10	74,895
59	周 南 市	422	11,123,684	7,299	47,573,720	196	6,152,855	158	1,108,390
60	萩 市	300	8,124,197	2,120	13,406,851	122	3,575,380	91	527,615
61	長 門 市	142	4,280,638	3,241	21,382,032	144	3,783,380	22	50,445
15	周防大島町	106	4,122,340	1,185	5,147,125	0	0	15	128,420
19	和 木 町	9	249,804	273	2,294,944	0	0	4	19,920
28	上 関 町	32	646,266	221	1,152,655	0	0	0	0
30	田 布 施 町	56	1,842,053	1,283	7,593,447	0	0	10	36,740
31	平 生 町	44	1,194,251	883	5,218,163	0	0	16	109,250
52	阿 武 町	25	647,517	77	579,241	0	0	2	19,435
302	医 師 国 保	33	915,588	470	2,325,708	0	0	59	362,390
	市 計	4,705	144,193,744	97,915	780,424,449	1,521	51,597,550	2,801	32,984,780
	町 計	272	8,702,231	3,922	21,985,575	0	0	47	313,765
	市 町 計	4,977	152,895,975	101,837	802,410,024	1,521	51,597,550	2,848	33,298,545
	組 合 計	33	915,588	470	2,325,708	0	0	59	362,390
	総 計	5,010	153,811,563	102,307	804,735,732	1,521	51,597,550	2,907	33,660,935

状況（一般＋退職・全体）（その４）

（事業年報C＋F表）

療 養 費 等				療 養 諸 費				No.
療 養 費				移 送 費		計		
そ の 他		小 計		件 数	費 用 額	件 数	費 用 額	
件 数	費 用 額	件 数	費 用 額					
0	0	30,671	315,748,084	1	5,620	1,230,255	28,481,788,366	1
0	0	16,465	173,771,953	1	92,050	763,065	17,559,599,694	2
0	0	14,947	136,244,723	0	0	738,374	16,462,519,579	3
116	1,279,667	6,779	62,605,460	0	0	486,042	10,527,588,032	6
0	0	2,993	27,758,952	0	0	233,912	4,591,853,188	7
0	0	10,454	105,469,954	0	0	726,164	15,180,120,095	8
1	40,470	5,135	46,127,667	0	0	285,399	6,270,404,404	9
0	0	3,399	29,014,278	0	0	261,053	5,647,994,991	10
1	52,650	2,692	24,263,012	0	0	173,382	3,760,843,032	12
1	17,810	1,922	20,413,941	0	0	119,627	3,204,889,137	13
0	0	8,488	71,041,564	0	0	686,560	14,205,622,697	59
2	112,400	2,767	27,554,423	0	0	271,290	6,006,005,145	60
0	0	3,740	31,884,409	0	0	196,156	4,360,145,233	61
0	0	1,337	9,872,265	1	5,500	104,028	2,911,633,762	15
5	125,277	310	2,877,379	0	0	27,662	569,338,137	19
0	0	255	1,845,051	0	0	20,287	499,772,107	28
0	0	1,354	9,551,500	0	0	73,911	1,692,478,378	30
1	149,000	953	7,016,814	0	0	64,422	1,567,407,314	31
1	13,430	107	1,602,351	0	0	21,048	509,051,421	52
0	0	572	3,687,146	0	0	53,167	880,158,424	302
121	1,502,997	110,452	1,071,898,420	2	97,670	6,171,279	136,259,373,593	
7	287,707	4,316	32,765,360	1	5,500	311,358	7,749,681,119	
128	1,790,704	114,768	1,104,663,780	3	103,170	6,482,637	144,009,054,712	
0	0	572	3,687,146	0	0	53,167	880,158,424	
128	1,790,704	115,340	1,108,350,926	3	103,170	6,535,804	144,889,213,136	

## 第11表 平成25年度 保険者別保険給付

保険給付状況（医療給付の状況・高額療養費の状況）

No.	保 険 者 名	療 養 諸 費			高 額 療 養 費		
		計			合 算 分		
		保険者負担分	一部負担金	他法負担分	多 数 該 当 分		そ の 件 数
件 数	高 額 療 養 費						
1	下 関 市	20,819,883,978	5,903,816,345	1,758,088,043	2,068	103,112,201	2,148
2	宇 部 市	12,824,139,827	3,690,625,492	1,044,834,375	1,798	79,327,823	4,542
3	山 口 市	12,013,654,784	3,506,518,814	942,345,981	1,087	36,084,888	1,396
6	防 府 市	7,686,124,995	2,244,110,890	597,352,147	1,079	37,217,692	1,279
7	下 松 市	3,351,876,069	987,115,305	252,861,814	373	13,803,904	1,071
8	岩 国 市	11,058,369,203	3,250,446,986	871,303,906	1,316	46,229,281	4,167
9	山陽小野田市	4,588,144,028	1,324,539,542	357,720,834	422	11,561,407	1,815
10	光 市	4,135,988,422	1,193,281,113	318,725,456	444	18,070,513	1,625
12	柳 井 市	2,740,592,900	796,173,124	224,077,008	407	10,269,437	575
13	美 祢 市	2,350,091,587	673,854,001	180,943,549	227	6,831,468	327
59	周 南 市	10,363,888,283	2,996,280,158	845,454,256	1,261	45,467,103	3,781
60	萩 市	4,381,032,026	1,284,475,188	340,497,931	382	13,037,221	1,619
61	長 門 市	3,178,073,630	933,904,688	248,166,915	1,623	17,568,575	3,854
15	周防大島町	2,120,663,098	630,358,422	160,612,242	756	9,357,033	3,013
19	和 木 町	413,916,532	123,913,583	31,508,022	45	906,735	171
28	上 関 町	362,530,601	107,578,533	29,662,973	2	129,725	9
30	田 布 施 町	1,232,807,288	362,328,886	97,342,204	0	0	670
31	平 生 町	1,136,148,430	338,276,542	92,982,342	250	10,064,459	343
52	阿 武 町	367,734,556	111,888,681	29,428,184	21	417,723	5
302	医 師 国 保	621,308,763	237,398,893	21,450,768	34	2,943,713	92
	市 計	99,491,859,732	28,785,141,646	7,982,372,215	12,487	438,581,513	28,199
	町 計	5,633,800,505	1,674,344,647	441,535,967	1,074	20,875,675	4,211
	市 町 計	105,125,660,237	30,459,486,293	8,423,908,182	13,561	459,457,188	32,410
	組 合 計	621,308,763	237,398,893	21,450,768	34	2,943,713	92
	総 計	105,746,969,000	30,696,885,186	8,445,358,950	13,595	462,400,901	32,502



# 状況（一般＋退職・全体）（その5）

(事業年報C＋F表)

高 額 療 養 費							No.
単 独 分							
他	多 数 該 当 分		長 期 疾 病 分		入 院 分		
高額療養費	件 数	高額療養費	件 数	高額療養費	件 数	高額療養費	
44,507,051	7,956	741,678,454	4,294	407,698,934	8,028	1,144,596,853	1
63,433,195	4,706	416,272,077	2,345	225,697,341	5,146	703,938,250	2
22,859,843	4,696	425,019,112	1,844	189,369,321	4,637	636,373,824	3
19,559,934	2,514	224,963,479	1,707	136,174,527	3,100	416,387,618	6
14,757,960	1,164	96,524,837	653	54,527,523	1,216	160,694,482	7
60,814,849	3,733	374,420,180	2,368	171,468,399	4,059	572,698,389	8
14,746,592	1,548	141,165,675	652	58,586,079	1,821	245,990,606	9
16,259,670	1,256	116,229,454	637	70,896,867	1,457	212,047,709	10
7,901,533	1,262	116,908,067	422	49,539,362	1,028	132,169,355	12
3,194,702	1,060	90,039,760	350	44,142,982	1,050	132,966,085	13
46,575,920	3,914	347,970,325	1,641	139,567,676	3,899	529,388,314	59
16,049,476	1,990	148,915,598	692	75,085,623	1,748	238,624,158	60
12,266,329	1,167	100,414,954	363	45,358,298	1,372	178,461,633	61
8,825,882	1,244	107,745,226	407	49,709,343	909	106,526,536	15
1,896,684	168	16,021,412	100	8,446,080	152	18,953,867	19
289,264	284	19,043,761	74	11,113,949	106	11,728,494	28
11,687,696	516	47,692,347	193	23,161,179	461	59,930,589	30
5,892,325	589	53,672,041	314	31,831,446	415	56,588,387	31
97,603	251	20,734,346	60	3,870,730	161	21,977,180	52
3,923,105	74	9,465,357	100	9,053,133	165	25,528,736	302
342,927,054	36,966	3,340,521,972	17,968	1,668,112,932	38,561	5,304,337,276	
28,689,454	3,052	264,909,133	1,148	128,132,727	2,204	275,705,053	
371,616,508	40,018	3,605,431,105	19,116	1,796,245,659	40,765	5,580,042,329	
3,923,105	74	9,465,357	100	9,053,133	165	25,528,736	
375,539,613	40,092	3,614,896,462	19,216	1,805,298,792	40,930	5,605,571,065	

## 第11表 平成25年度 保険者別保険給付

保険給付状況（医療給付の状況・高額療養費の状況・高額介護合算療養費の状況）

No.	保 険 者 名	高 額 療 養 費					
		単 独 分		他 法 併 用 分		合	
		そ の 他		件 数	高額療養費	件 数	高額療養費
		件 数	高額療養費				
1	下 関 市	2,682	92,403,128	8,682	294,436,601	35,858	2,828,433,222
2	宇 部 市	1,537	55,663,127	5,147	216,266,736	25,221	1,760,598,549
3	山 口 市	1,467	46,875,581	5,454	183,629,726	20,581	1,540,212,295
6	防 府 市	1,010	35,990,807	4,327	142,725,769	15,016	1,013,019,826
7	下 松 市	483	14,091,596	1,206	59,446,406	6,166	413,846,708
8	岩 国 市	1,308	52,246,213	4,508	195,892,307	21,459	1,473,769,618
9	山陽小野田市	512	14,971,435	2,002	56,736,483	8,772	543,758,277
10	光 市	558	19,787,358	1,969	83,016,379	7,946	536,307,950
12	柳 井 市	308	11,802,013	1,134	44,857,894	5,136	373,447,661
13	美 祢 市	1,074	14,775,449	1,150	32,210,875	5,238	324,161,321
59	周 南 市	1,182	41,068,763	4,135	166,748,838	19,813	1,316,786,939
60	萩 市	646	18,535,084	1,650	45,964,596	8,727	556,211,756
61	長 門 市	301	10,124,638	1,302	52,416,806	9,982	416,611,233
15	周防大島町	202	5,331,452	958	34,516,228	7,489	322,011,700
19	和 木 町	45	1,432,765	160	7,303,732	841	54,961,275
28	上 関 町	186	7,232,081	104	5,255,248	765	54,792,522
30	田 布 施 町	171	6,265,626	524	21,355,445	2,535	170,092,882
31	平 生 町	76	2,053,275	441	20,822,635	2,428	180,924,568
52	阿 武 町	114	1,712,813	140	6,598,784	752	55,409,179
302	医 師 国 保	33	1,733,381	66	2,857,045	564	55,504,470
	市 計	13,068	428,335,192	42,666	1,574,349,416	189,915	13,097,165,355
	町 計	794	24,028,012	2,327	95,852,072	14,810	838,192,126
	市 町 計	13,862	452,363,204	44,993	1,670,201,488	204,725	13,935,357,481
	組 合 計	33	1,733,381	66	2,857,045	564	55,504,470
	総 計	13,895	454,096,585	45,059	1,673,058,533	205,289	13,990,861,951

## 状況（一般＋退職・全体）（その6）

（事業年報C＋F表）

計		高額介護合算療養費		医療給付費計		年度平均 長期高額特定 疾病該当者数 (一般＋退職)	No.
現物給付分(再掲)		件数	給付額	件数	給付額		
件数	高額療養費						
28,296	2,399,764,904	19	130,215	1,266,113	23,648,317,200	264	1
16,765	1,468,046,600	51	1,012,844	788,286	14,584,738,376	140	2
16,399	1,348,204,139	44	669,415	758,955	13,553,867,079	126	3
10,017	867,648,511	21	757,918	501,058	8,699,144,821	90	6
4,116	355,658,194	17	196,093	240,078	3,765,722,777	54	7
14,092	1,240,241,754	23	353,164	747,623	12,532,138,821	123	8
6,039	480,195,094	8	280,339	294,171	5,131,902,305	41	9
5,239	460,065,957	17	206,630	268,999	4,672,296,372	53	10
3,654	322,423,301	10	522,278	178,518	3,114,040,561	30	12
3,190	264,409,329	6	239,317	124,865	2,674,252,908	28	13
12,410	1,050,045,083	22	281,468	706,373	11,680,675,222	106	59
5,411	463,690,241	9	81,875	280,017	4,937,243,782	49	60
3,890	347,908,662	6	52,395	206,138	3,594,684,863	25	61
2,956	252,471,458	3	78,923	111,517	2,442,674,798	28	15
584	50,372,114	0	0	28,503	468,877,807	6	19
532	48,316,502	0	0	21,052	417,323,123	5	28
1,598	143,514,650	3	266,943	76,446	1,402,900,170	16	30
1,524	151,844,375	1	1,323	66,850	1,317,072,998	22	31
479	47,067,098	0	0	21,800	423,143,735	3	52
351	40,605,950	0	0	53,731	676,813,233	6	302
129,518	11,068,301,769	253	4,783,951	6,361,194	112,589,025,087	1,129	
7,673	693,586,197	7	347,189	326,168	6,471,992,631	80	
137,191	11,761,887,966	260	5,131,140	6,687,362	119,061,017,718	1,209	
351	40,605,950	0	0	53,731	676,813,233	6	
137,542	11,802,493,916	260	5,131,140	6,741,093	119,737,830,951	1,215	

## 第11表 平成25年度 保険者別保険給付

保険給付状況（その他の保険給付の状況）

No.	保 険 者 名	そ の 他 の 保 険 給 付							
		出産育児給付		葬 祭 給 付		傷 病 手 当 金		出 産 手 当 金	
		件 数	給 付 額	件 数	給 付 額	件 数	給 付 額	件 数	給 付 額
1	下 関 市	254	105,900,000	493	24,650,000	0	0	0	0
2	宇 部 市	163	68,160,000	290	11,600,000	0	0	0	0
3	山 口 市	166	69,510,000	264	13,200,000	0	0	0	0
6	防 府 市	110	46,020,000	189	9,450,000	0	0	0	0
7	下 松 市	55	22,980,000	84	4,200,000	0	0	0	0
8	岩 国 市	147	61,470,000	294	14,700,000	0	0	0	0
9	山陽小野田市	39	13,519,642	110	5,500,000	0	0	0	0
10	光 市	38	15,960,000	99	4,950,000	0	0	0	0
12	柳 井 市	22	9,180,000	76	3,800,000	0	0	0	0
13	美 祢 市	18	7,500,000	51	2,040,000	0	0	0	0
59	周 南 市	139	58,140,000	295	14,750,000	0	0	0	0
60	萩 市	33	13,800,000	114	4,560,000	0	0	0	0
61	長 門 市	27	11,340,000	83	3,320,000	0	0	0	0
15	周防大島町	15	5,918,918	58	2,900,000	0	0	0	0
19	和 木 町	11	3,780,000	7	400,000	0	0	0	0
28	上 関 町	3	1,260,000	5	250,000	0	0	0	0
30	田 布 施 町	11	4,620,000	39	1,950,000	0	0	0	0
31	平 生 町	12	5,040,000	32	1,600,000	0	0	0	0
52	阿 武 町	2	840,420	8	400,000	0	0	0	0
302	医 師 国 保	32	13,410,000	11	1,700,000	16	3,990,000	0	0
	市 計	1,211	503,479,642	2,442	116,720,000	0	0	0	0
	町 計	54	21,459,338	149	7,500,000	0	0	0	0
	市 町 計	1,265	524,938,980	2,591	124,220,000	0	0	0	0
	組 合 計	32	13,410,000	11	1,700,000	16	3,990,000	0	0
	総 計	1,297	538,348,980	2,602	125,920,000	16	3,990,000	0	0

## 状況（一般＋退職・全体）（その7）

（事業年報C＋F表）

その他の保険給付				保険給付費計		年度平均 被保険者総数 (一般＋退職)	No.
その他任意給付		計		件数	給付額		
件数	給付額	件数	給付額				
0	0	747	130,550,000	1,266,860	23,778,867,200	70,082	1
0	0	453	79,760,000	788,739	14,664,498,376	41,300	2
0	0	430	82,710,000	759,385	13,636,577,079	42,675	3
0	0	299	55,470,000	501,357	8,754,614,821	28,070	6
0	0	139	27,180,000	240,217	3,792,902,777	13,241	7
0	0	441	76,170,000	748,064	12,608,308,821	38,781	8
0	0	149	19,019,642	294,320	5,150,921,947	15,054	9
0	0	137	20,910,000	269,136	4,693,206,372	14,523	10
0	0	98	12,980,000	178,616	3,127,020,561	9,588	12
0	0	69	9,540,000	124,934	2,683,792,908	6,637	13
0	0	434	72,890,000	706,807	11,753,565,222	38,157	59
0	0	147	18,360,000	280,164	4,955,603,782	15,574	60
0	0	110	14,660,000	206,248	3,609,344,863	10,648	61
0	0	73	8,818,918	111,590	2,451,493,716	6,519	15
0	0	18	4,180,000	28,521	473,057,807	1,484	19
0	0	8	1,510,000	21,060	418,833,123	1,123	28
0	0	50	6,570,000	76,496	1,409,470,170	4,387	30
0	0	44	6,640,000	66,894	1,323,712,998	3,496	31
0	0	10	1,240,420	21,810	424,384,155	1,194	52
1,029	25,821,762	1,088	44,921,762	54,819	721,734,995	5,055	302
0	0	3,653	620,199,642	6,364,847	113,209,224,729	344,330	
0	0	203	28,959,338	326,371	6,500,951,969	18,203	
0	0	3,856	649,158,980	6,691,218	119,710,176,698	362,533	
1,029	25,821,762	1,088	44,921,762	54,819	721,734,995	5,055	
1,029	25,821,762	4,944	694,080,742	6,746,037	120,431,911,693	367,588	

第12表 平成25年度 保険者別保険給付

療養の給付（診療費）諸率

No.	保 険 者 名	受 診 率 (100人当たり)				1 件 当 た り 日 数				1 件 当 た	
		入 院	入院外	歯 科	計	入 院	入院外	歯 科	計	入 院	入院外
1	下 関 市	32.627	907.280	157.373	1,097.280	18.72	1.79	2.37	2.38	513,195	13,980
2	宇 部 市	32.305	1,017.847	175.484	1,225.637	18.58	1.80	2.13	2.29	530,097	13,574
3	山 口 市	30.475	942.205	176.778	1,149.458	18.26	1.63	2.15	2.15	505,236	14,259
6	防 府 市	28.643	942.846	166.053	1,137.542	16.74	1.71	2.25	2.16	503,017	13,398
7	下 松 市	26.176	915.467	180.160	1,121.803	17.65	1.63	1.95	2.05	482,252	13,225
8	岩 国 市	28.702	923.968	188.628	1,141.299	17.91	1.67	1.98	2.13	534,023	13,472
9	山陽小野田市	33.878	989.584	164.986	1,188.448	17.73	1.78	2.27	2.30	494,017	12,994
10	光 市	28.362	951.346	178.241	1,157.949	17.30	1.70	2.08	2.14	543,641	13,578
12	柳 井 市	32.384	924.479	180.715	1,137.578	18.62	1.67	2.09	2.22	499,192	13,428
13	美 祢 市	39.295	975.230	146.964	1,161.489	17.37	1.69	2.38	2.30	509,772	15,855
59	周 南 市	28.063	929.428	190.956	1,148.447	18.36	1.67	1.88	2.11	515,413	13,237
60	萩 市	31.392	906.408	187.929	1,125.729	17.99	1.64	2.12	2.17	486,874	13,842
61	長 門 市	33.941	873.939	175.507	1,083.387	19.01	1.53	2.43	2.22	500,197	12,496
15	周防大島町	44.439	914.895	128.823	1,088.158	20.73	1.73	2.12	2.55	475,814	15,284
19	和 木 町	31.199	919.070	169.811	1,120.081	18.82	1.73	2.14	2.27	490,753	12,703
28	上 関 町	42.565	959.751	171.505	1,173.820	20.73	1.80	2.00	2.52	468,594	13,215
30	田 布 施 町	31.844	969.569	169.843	1,171.256	18.81	1.65	2.07	2.18	494,971	13,412
31	平 生 町	37.300	939.760	191.934	1,168.993	20.46	1.73	2.06	2.38	535,543	13,775
52	阿 武 町	34.673	917.169	178.727	1,130.570	19.14	1.70	2.11	2.30	537,548	14,256
302	医 師 国 保	9.871	545.974	172.245	728.091	10.76	1.44	1.85	1.67	497,547	12,882
	市 計	30.782	938.594	174.381	1,143.757	18.18	1.71	2.14	2.22	513,082	13,659
	町 計	38.197	936.104	160.078	1,134.379	20.07	1.71	2.09	2.39	495,039	14,122
	市 町 計	31.155	938.468	173.663	1,143.286	18.29	1.71	2.14	2.23	511,971	13,682
	組 合 計	9.871	545.974	172.245	728.091	10.76	1.44	1.85	1.67	497,547	12,882
	総 計	30.862	933.071	173.643	1,137.576	18.26	1.71	2.14	2.22	511,908	13,676

## (診療費) 諸率 (一般+退職・全体) (その1)

(3~2ベース)

り費用額		1日当たり費用額				1人当たり費用額				被保険者1人当たり		No.
歯科	計	入院	入院外	歯科	計	入院	入院外	歯科	計	療養諸費用額	医療給付費	
15,432	29,032	27,420	7,809	6,504	12,213	167,443	126,839	24,286	318,567	406,407	337,438	1
14,639	27,341	28,529	7,527	6,870	11,926	171,248	138,162	25,688	335,099	425,172	353,141	2
14,187	27,265	27,674	8,758	6,605	12,688	153,968	134,350	25,080	313,398	385,765	317,607	3
14,386	25,871	30,041	7,850	6,403	11,954	144,078	126,325	23,889	294,291	375,048	309,909	6
12,958	24,126	27,320	8,130	6,639	11,753	126,236	121,068	23,346	270,649	346,791	284,399	7
13,348	26,542	29,813	8,058	6,756	12,459	153,276	124,473	25,178	302,927	391,432	323,152	8
15,176	27,009	27,866	7,290	6,690	11,720	167,363	128,584	25,038	320,985	416,527	340,900	9
14,273	26,668	31,431	8,010	6,868	12,484	154,187	129,178	25,440	308,805	388,900	321,717	10
13,177	27,217	26,812	8,052	6,299	12,273	161,659	124,139	23,813	309,611	392,245	324,785	12
17,816	32,813	29,350	9,402	7,499	14,241	200,314	154,627	26,183	381,124	482,882	402,931	13
12,726	25,423	28,071	7,925	6,773	12,032	144,640	123,027	24,301	291,969	372,294	306,121	59
14,040	27,066	27,057	8,455	6,623	12,450	152,840	125,462	26,385	304,686	385,643	317,018	60
12,938	27,847	26,313	8,156	5,330	12,517	169,770	109,211	22,706	301,687	409,480	337,592	61
14,428	33,990	22,954	8,825	6,797	13,308	211,449	139,833	18,587	369,869	446,638	374,701	15
13,833	26,190	26,081	7,329	6,453	11,531	153,112	116,749	23,490	293,351	383,651	315,955	19
14,152	29,865	22,602	7,322	7,060	11,849	199,455	126,834	24,272	350,561	445,033	371,615	28
14,918	26,723	26,309	8,131	7,209	12,275	157,619	130,035	25,337	312,990	385,794	319,786	30
15,042	30,631	26,177	7,948	7,316	12,850	199,756	129,450	28,870	358,077	448,343	376,737	31
12,734	30,064	28,092	8,372	6,023	13,057	186,386	130,751	22,759	339,896	426,341	354,392	52
11,282	19,074	46,243	8,927	6,107	11,456	49,115	70,332	19,432	138,879	174,116	133,890	302
14,186	27,181	28,228	7,995	6,614	12,253	157,939	128,203	24,737	310,879	395,723	326,980	
14,501	30,369	24,664	8,237	6,948	12,732	189,090	132,198	23,213	344,501	425,736	355,545	
14,200	27,339	27,988	8,007	6,629	12,279	159,503	128,404	24,661	312,567	397,230	328,414	
11,282	19,074	46,243	8,927	6,107	11,456	49,115	70,332	19,432	138,879	174,116	133,890	
14,160	27,267	28,035	8,013	6,623	12,273	157,985	127,605	24,589	310,179	394,162	325,739	

## 第12表 平成25年度 保険者別保険給付

療養の給付（診療費）諸率（対前年度比（%））

No.	保 険 者 名	受 診 率 (100人当たり)				1 件 当 た り 日 数				1 件 当 た	
		入 院	入院外	歯 科	計	入 院	入院外	歯 科	計	入 院	入院外
1	下 関 市	100.53	101.53	104.13	101.87	100.65	97.28	97.53	97.94	100.88	100.85
2	宇 部 市	100.67	101.44	102.93	101.63	100.49	96.77	97.26	97.45	102.64	101.21
3	山 口 市	98.41	101.43	104.02	101.74	100.66	97.60	97.73	97.73	98.64	100.96
6	防 府 市	101.14	100.30	102.64	100.66	96.48	98.84	96.57	97.74	103.31	100.90
7	下 松 市	97.01	99.88	104.91	100.59	98.22	97.60	99.49	97.16	93.67	103.25
8	岩 国 市	102.49	100.71	104.78	101.40	101.07	97.66	98.51	99.07	101.88	101.91
9	山陽小野田市	98.79	101.52	105.88	102.02	100.62	97.27	97.42	97.46	98.09	97.30
10	光 市	100.10	101.52	103.88	101.84	100.12	98.84	99.52	99.07	103.78	97.49
12	柳 井 市	102.08	100.43	105.02	101.18	99.52	98.24	99.05	99.11	103.23	102.43
13	美 祢 市	105.58	101.36	103.00	101.70	98.36	98.26	100.00	99.14	99.28	100.61
59	周 南 市	101.05	101.55	103.39	101.84	101.10	98.24	98.43	98.60	103.10	100.14
60	萩 市	95.73	101.46	100.29	101.09	96.46	98.80	98.60	96.88	97.36	102.47
61	長 門 市	101.53	99.94	102.99	100.47	100.42	96.84	99.59	98.67	103.25	101.55
15	周防大島町	102.30	99.23	101.69	99.64	101.22	98.86	97.25	100.39	99.24	102.46
19	和 木 町	97.24	100.43	104.05	100.87	97.21	94.02	99.07	94.58	92.31	96.49
28	上 関 町	91.02	100.92	107.90	101.48	103.08	101.12	95.69	98.05	95.47	94.00
30	田 布 施 町	106.27	101.30	102.34	101.58	106.27	98.80	102.48	101.87	99.64	99.50
31	平 生 町	105.22	99.77	107.93	101.20	101.14	98.30	102.49	100.42	109.38	98.77
52	阿 武 町	102.76	104.74	104.07	104.57	91.32	98.27	98.60	95.83	99.24	106.05
302	医 師 国 保	99.94	106.00	106.78	106.10	87.98	97.96	96.86	96.53	96.10	104.10
	市 計	100.32	101.19	103.71	101.54	100.06	97.71	97.72	98.23	101.03	100.87
	町 計	102.31	100.40	104.09	100.97	101.26	98.28	100.00	100.00	100.43	100.23
	市 町 計	100.44	101.15	103.73	101.51	100.11	97.71	98.17	98.24	100.99	100.83
	組 合 計	99.94	106.00	106.78	106.10	87.98	97.96	96.86	96.53	96.10	104.10
	総 計	100.43	101.18	103.77	101.55	100.05	97.71	98.17	98.23	100.97	100.86



## (診療費) 諸率 (一般+退職・全体) (その2・前年度対比)

(3~2ベース)

り費用額		1日当たり費用額				1人当たり費用額				被保険者1人当たり		No.
歯科	計	入院	入院外	歯科	計	入院	入院外	歯科	計	療養諸費用額	医給付費	
97.21	99.92	100.25	103.64	99.43	102.03	101.42	102.40	101.22	101.79	102.58	102.71	1
97.96	101.21	102.15	104.45	100.84	103.78	103.33	102.67	100.82	102.86	103.54	103.68	2
97.36	97.92	98.02	103.30	99.67	100.14	97.07	102.41	101.28	99.63	101.08	100.99	3
95.11	101.81	107.03	102.15	98.57	103.74	104.49	101.20	97.62	102.48	103.04	103.64	6
101.17	96.68	95.33	105.89	101.81	99.28	90.87	103.12	106.15	97.25	98.66	98.28	7
99.67	102.24	100.80	104.00	101.47	103.36	104.42	102.62	104.43	103.67	103.90	104.21	8
95.63	96.04	97.47	99.93	98.21	98.44	96.91	98.78	101.25	97.98	100.83	99.91	9
100.06	99.93	103.66	98.85	100.85	101.20	103.88	98.98	103.95	101.78	103.59	104.02	10
98.58	103.00	103.75	104.26	99.56	104.09	105.37	102.86	103.53	104.21	103.90	104.19	12
106.33	102.22	100.94	102.74	106.50	103.08	104.83	101.98	109.52	103.95	104.49	104.58	13
99.84	101.18	101.96	102.19	101.39	102.63	104.18	101.69	103.22	103.04	103.59	103.73	59
100.18	96.93	100.92	103.81	101.55	99.94	93.20	103.96	100.47	97.99	99.27	99.47	60
98.58	102.86	102.84	104.50	99.13	104.08	104.82	101.49	101.53	103.34	103.43	103.57	61
95.80	101.73	98.04	103.48	98.48	101.34	101.52	101.67	97.42	101.36	101.29	101.17	15
99.53	92.70	94.98	102.55	100.30	97.75	89.77	96.90	103.56	93.50	96.05	95.22	19
94.88	89.28	92.62	92.94	99.10	90.97	86.90	94.86	102.38	90.60	94.00	93.05	28
102.15	102.00	93.72	101.01	99.59	100.27	105.89	100.79	104.54	103.60	105.55	106.11	30
103.37	106.97	108.14	100.43	101.22	106.23	115.09	98.55	111.57	108.25	108.46	110.07	31
91.72	100.22	108.70	107.87	92.92	104.34	101.98	111.08	95.46	104.80	105.39	106.40	52
93.50	97.44	109.20	106.03	96.74	101.15	96.05	110.34	99.84	103.38	104.66	104.39	302
98.30	100.15	101.02	103.21	100.33	102.10	101.35	102.07	101.94	101.70	102.58	102.70	
99.10	100.97	99.18	101.84	99.33	101.21	102.75	100.63	103.15	101.95	102.85	103.13	
98.33	100.19	100.89	103.14	100.29	102.05	101.43	101.99	102.00	101.70	102.60	102.72	
93.50	97.44	109.20	106.03	96.74	101.15	96.05	110.34	99.84	103.38	104.66	104.39	
98.27	100.16	100.90	103.15	100.26	102.05	101.40	102.05	101.97	101.71	102.60	102.73	

## 第13表 平成25年度 保険者別保険給付

保険給付状況（療養の給付等内訳）

No.	保 険 者 名	療 養 の 給 付 等 ( 診 療 費 )						
		入 院			入 院 外			菌
		件 数	日 数	費 用 額	件 数	日 数	費 用 額	件 数
1	下 関 市	383	2,550	148,970,690	17,356	29,131	151,100,140	2,415
2	宇 部 市	240	1,765	95,249,680	11,774	20,633	114,633,610	1,365
3	山 口 市	245	1,750	107,892,650	10,808	17,582	102,158,620	1,291
6	防 府 市	136	1,074	59,956,286	7,370	12,487	69,565,044	689
7	下 松 市	64	528	30,703,730	3,471	5,395	32,914,430	315
8	岩 国 市	178	1,517	77,902,410	10,488	16,044	85,778,280	1,228
9	山陽小野田市	66	391	20,601,140	3,484	5,786	37,439,950	660
10	光 市	54	247	11,468,440	3,261	5,755	29,225,710	302
12	柳 井 市	63	331	18,698,700	2,211	3,451	15,402,000	283
13	美 祢 市	18	105	4,751,890	1,282	1,935	10,268,110	159
59	周 南 市	135	960	66,601,480	9,370	16,057	86,830,530	1,219
60	萩 市	55	279	13,088,530	3,032	4,818	24,359,380	421
61	長 門 市	40	190	12,345,350	1,625	2,500	15,280,600	235
15	周防大島町	26	154	6,600,890	1,240	1,854	8,883,090	115
19	和 木 町	9	87	4,510,210	581	860	4,033,180	72
28	上 関 町	4	14	570,230	158	239	1,084,750	23
30	田 布 施 町	22	82	2,531,560	826	1,364	6,968,760	91
31	平 生 町	10	46	2,717,970	676	1,052	5,750,040	84
52	阿 武 町	0	0	0	233	387	1,770,820	32
302	医 師 国 保	14	86	4,303,390	1,218	2,020	11,999,990	173
	市 計	1,677	11,687	668,230,976	85,532	141,574	774,956,404	10,582
	町 計	71	383	16,930,860	3,714	5,756	28,490,640	417
	市 町 計	1,748	12,070	685,161,836	89,246	147,330	803,447,044	10,999
	組 合 計	14	86	4,303,390	1,218	2,020	11,999,990	173
	総 計	1,762	12,156	689,465,226	90,464	149,350	815,447,034	11,172

状況（一般＋退職・未就学児分再掲）（その１）

（事業年報C＋F表）

療 養 の 給 付 等 （ 診 療 費 ）					療 養 の 給 付 等			No.
科		小 計			調 剤			
日 数	費 用 額	件 数	日 数	費 用 額	件 数	日 数	費 用 額	
4,178	30,580,610	20,154	35,859	330,651,440	13,065	20,246	72,532,470	1
2,350	14,852,420	13,379	24,748	224,735,710	6,902	11,151	42,084,980	2
2,073	14,198,970	12,344	21,405	224,250,240	7,540	11,745	39,450,250	3
1,074	6,758,730	8,195	14,635	136,280,060	5,179	8,417	29,860,700	6
515	3,281,800	3,850	6,438	66,899,960	2,435	3,580	13,857,180	7
1,865	11,951,780	11,894	19,426	175,632,470	8,032	11,201	50,957,170	8
1,146	7,420,140	4,210	7,323	65,461,230	2,115	3,125	11,993,640	9
512	3,436,870	3,617	6,514	44,131,020	2,571	4,265	16,030,130	10
470	2,808,760	2,557	4,252	36,909,460	1,750	2,497	10,709,430	12
273	1,532,690	1,459	2,313	16,552,690	720	992	3,560,300	13
1,905	12,232,520	10,724	18,922	165,664,530	6,672	10,830	44,803,270	59
673	3,710,160	3,508	5,770	41,158,070	2,197	3,150	11,270,630	60
463	2,252,750	1,900	3,153	29,878,700	1,380	1,920	6,732,770	61
184	982,900	1,381	2,192	16,466,880	693	916	7,005,480	15
141	830,520	662	1,088	9,373,910	434	569	1,465,390	19
36	178,180	185	289	1,833,160	128	188	717,360	28
176	991,780	939	1,622	10,492,100	611	993	3,738,860	30
142	989,910	770	1,240	9,457,920	511	761	4,266,070	31
44	251,700	265	431	2,022,520	199	311	1,255,340	52
239	1,554,940	1,405	2,345	17,858,320	815	1,308	4,921,570	302
17,497	115,018,200	97,791	170,758	1,558,205,580	60,558	93,119	353,842,920	
723	4,224,990	4,202	6,862	49,646,490	2,576	3,738	18,448,500	
18,220	119,243,190	101,993	177,620	1,607,852,070	63,134	96,857	372,291,420	
239	1,554,940	1,405	2,345	17,858,320	815	1,308	4,921,570	
18,459	120,798,130	103,398	179,965	1,625,710,390	63,949	98,165	377,212,990	

第13表 平成25年度 保険者別保険給付

保険給付状況（療養の給付等内訳・医療給付の状況）

No.	保 険 者 名	療 養 の 給 付 等							
		食 事 療 養			訪 問 看 護			合	
		件 数	回 数	費 用 額	件 数	日 数	費 用 額	件 数	日 数
1	下 関 市	226	2,709	1,747,092	15	56	753,950	33,234	35,915
2	宇 部 市	161	2,867	1,870,510	8	58	619,650	20,289	24,806
3	山 口 市	179	2,706	1,750,180	15	40	586,750	19,899	21,445
6	防 府 市	78	1,686	1,080,572	24	269	2,817,550	13,398	14,904
7	下 松 市	40	899	577,818	0	0	0	6,285	6,438
8	岩 国 市	133	2,701	1,765,992	0	0	0	19,926	19,426
9	山陽小野田市	43	636	415,990	0	0	0	6,325	7,323
10	光 市	26	297	194,778	0	0	0	6,188	6,514
12	柳 井 市	47	509	329,988	0	0	0	4,307	4,252
13	美 祢 市	12	110	71,146	0	0	0	2,179	2,313
59	周 南 市	94	1,768	1,135,956	0	0	0	17,396	18,922
60	萩 市	34	561	363,490	0	0	0	5,705	5,770
61	長 門 市	25	219	143,160	0	0	0	3,280	3,153
15	周防大島町	21	222	147,334	0	0	0	2,074	2,192
19	和 木 町	7	210	134,700	0	0	0	1,096	1,088
28	上 関 町	3	13	8,620	0	0	0	313	289
30	田 布 施 町	13	57	37,678	0	0	0	1,550	1,622
31	平 生 町	6	73	48,320	0	0	0	1,281	1,240
52	阿 武 町	0	0	0	0	0	0	464	431
302	医 師 国 保	12	159	103,656	0	0	0	2,220	2,345
	市 計	1,098	17,668	11,446,672	62	423	4,777,900	158,411	171,181
	町 計	50	575	376,652	0	0	0	6,778	6,862
	市 町 計	1,148	18,243	11,823,324	62	423	4,777,900	165,189	178,043
	組 合 計	12	159	103,656	0	0	0	2,220	2,345
	総 計	1,160	18,402	11,926,980	62	423	4,777,900	167,409	180,388

# 状況（一般＋退職・未就学児分再掲）（その2）

(事業年報C＋F表)

療 養 の 給 付 等							
計	食 事 療 養 (再 掲)						No.
費用額	件数	回数	費用額	保険者負担分	一部負担金	他法負担分	
405,684,952	226	2,709	1,747,092	1,059,652	535,610	151,830	1
269,310,850	161	2,867	1,870,510	1,125,090	565,240	180,180	2
266,037,420	179	2,706	1,750,180	1,047,370	413,690	289,120	3
170,038,882	78	1,686	1,080,572	649,064	168,908	262,600	6
81,334,958	40	899	577,818	346,628	63,240	167,950	7
228,355,632	133	2,701	1,765,992	1,065,482	327,340	373,170	8
77,870,860	43	636	415,990	250,630	147,160	18,200	9
60,355,928	26	297	194,778	117,558	77,220	0	10
47,948,878	47	509	329,988	200,648	121,540	7,800	12
20,184,136	12	110	71,146	42,546	28,600	0	13
211,603,756	94	1,768	1,135,956	676,526	252,990	206,440	59
52,792,190	34	561	363,490	218,130	91,800	53,560	60
36,754,630	25	219	143,160	86,220	31,200	25,740	61
23,619,694	21	222	147,334	89,614	50,960	6,760	15
10,974,000	7	210	134,700	87,500	47,200	0	19
2,559,140	3	13	8,620	5,240	3,380	0	28
14,268,638	13	57	37,678	22,858	14,820	0	30
13,772,310	6	73	48,320	29,340	16,900	2,080	31
3,277,860	0	0	0	0	0	0	52
22,883,546	12	159	103,656	62,316	41,080	260	302
1,928,273,072	1,098	17,668	11,446,672	6,885,544	2,824,538	1,736,590	
68,471,642	50	575	376,652	234,552	133,260	8,840	
1,996,744,714	1,148	18,243	11,823,324	7,120,096	2,957,798	1,745,430	
22,883,546	12	159	103,656	62,316	41,080	260	
2,019,628,260	1,160	18,402	11,926,980	7,182,412	2,998,878	1,745,690	

## 第13表 平成25年度 保険者別保険給付

保険給付状況（医療給付の状況・高額療養費の状況）

No.	保険者名	療 養 の 給 付 等							件 数
		件 数	費 用 額	療 養 費 等					
				食事療養・件数	療養費・件数	療養費・費用額	移送費・件数	移送費・費用額	
1	下 関 市	33,234	405,684,952	1	60	1,070,994	0	0	33,295
2	宇 部 市	20,289	269,310,850	0	22	542,270	0	0	20,311
3	山 口 市	19,899	266,037,420	0	28	429,420	0	0	19,927
6	防 府 市	13,398	170,038,882	0	8	140,218	0	0	13,406
7	下 松 市	6,285	81,334,958	0	5	36,030	0	0	6,290
8	岩 国 市	19,926	228,355,632	0	25	373,793	0	0	19,951
9	山陽小野田市	6,325	77,870,860	0	9	90,090	0	0	6,334
10	光 市	6,188	60,355,928	0	23	162,375	0	0	6,211
12	柳 井 市	4,307	47,948,878	0	0	0	0	0	4,307
13	美 祢 市	2,179	20,184,136	0	1	14,000	0	0	2,180
59	周 南 市	17,396	211,603,756	0	16	560,657	0	0	17,412
60	萩 市	5,705	52,792,190	0	5	36,971	0	0	5,710
61	長 門 市	3,280	36,754,630	0	0	0	0	0	3,280
15	周防大島町	2,074	23,619,694	0	3	48,163	0	0	2,077
19	和 木 町	1,096	10,974,000	0	1	37,801	0	0	1,097
28	上 関 町	313	2,559,140	0	0	0	0	0	313
30	田 布 施 町	1,550	14,268,638	0	2	8,480	0	0	1,552
31	平 生 町	1,281	13,772,310	0	1	33,760	0	0	1,282
52	阿 武 町	464	3,277,860	0	1	13,430	0	0	465
302	医 師 国 保	2,220	22,883,546	0	3	53,437	0	0	2,223
	市 計	158,411	1,928,273,072	1	202	3,456,818	0	0	158,614
	町 計	6,778	68,471,642	0	8	141,634	0	0	6,786
	市 町 計	165,189	1,996,744,714	1	210	3,598,452	0	0	165,400
	組 合 計	2,220	22,883,546	0	3	53,437	0	0	2,223
	総 計	167,409	2,019,628,260	1	213	3,651,889	0	0	167,623

## 状況（一般＋退職・未就学児分再掲）（その3）

（事業年報C＋F表）

療 養 諸 費				高 額 療 養 費				No.
計				合 算 分				
費 用 額	保険者負担分	一部負担金	他法負担分	多数該当分・件数	多数該当分・高額療養費	その他・件数	その他・高額療養費	
406,755,946	325,062,724	14,336,730	67,356,492	0	0	8	211,334	1
269,853,120	215,507,576	11,967,191	42,378,353	9	629,786	12	1,064,133	2
266,466,840	212,820,696	8,063,117	45,583,027	11	1,313,532	10	451,744	3
170,179,100	135,927,885	5,980,426	28,270,789	8	481,974	7	305,253	6
81,370,988	64,981,164	4,500,491	11,889,333	9	352,110	6	169,503	7
<hr style="border-top: 1px dashed black;"/>								
228,729,425	182,636,226	11,393,224	34,699,975	1	17,618	15	565,903	8
77,960,950	62,286,598	1,815,399	13,858,953	3	124,016	2	187,592	9
60,518,303	48,376,375	1,302,296	10,839,632	0	0	2	68,723	10
47,948,878	38,295,760	1,416,870	8,236,248	4	470,447	1	197,794	12
20,198,136	16,144,138	218,206	3,835,792	0	0	2	81,824	13
<hr style="border-top: 1px dashed black;"/>								
212,164,413	169,499,288	8,843,425	33,821,700	1	25,548	8	545,490	59
52,829,161	42,190,666	1,054,830	9,583,665	0	0	2	133,873	60
36,754,630	29,375,396	1,192,864	6,186,370	0	0	1	57,519	61
23,667,857	18,906,032	914,792	3,847,033	0	0	5	156,049	15
11,011,801	8,789,180	585,866	1,636,755	0	0	0	0	19
<hr style="border-top: 1px dashed black;"/>								
2,559,140	2,045,656	16,288	497,196	0	0	0	0	28
14,277,118	11,414,410	68,970	2,793,738	0	0	0	0	30
13,806,070	11,035,540	360,528	2,410,002	0	0	1	5,434	31
3,291,290	2,633,032	18,346	639,912	0	0	0	0	52
22,936,983	18,328,977	1,975,464	2,632,542	0	0	0	0	302
<hr style="border-top: 1px dashed black;"/>								
1,931,729,890	1,543,104,492	72,085,069	316,540,329	46	3,415,031	76	4,040,685	
68,613,276	54,823,850	1,964,790	11,824,636	0	0	6	161,483	
2,000,343,166	1,597,928,342	74,049,859	328,364,965	46	3,415,031	82	4,202,168	
22,936,983	18,328,977	1,975,464	2,632,542	0	0	0	0	
2,023,280,149	1,616,257,319	76,025,323	330,997,507	46	3,415,031	82	4,202,168	

## 第13表 平成25年度 保険者別保険給付

保険給付状況（医療給付の状況・高額療養費の状況）

No.	保 険 者 名	高 額 療 養 費						
		単 独 分						
		多数該当分・件数	多数該当分・高額療養費	長期疾病分・件数	長期疾病分・高額療養費	入院分・件数	入院分・高額療養費	その他・件数
1	下 関 市	0	0	0	0	18	1,965,735	5
2	宇 部 市	19	1,007,618	0	0	56	2,784,855	4
3	山 口 市	10	2,084,216	0	0	31	1,229,360	6
6	防 府 市	13	2,667,394	0	0	26	903,191	2
7	下 松 市	0	0	0	0	4	72,980	2
8	岩 国 市	1	21,430	0	0	24	807,297	0
9	山陽小野田市	1	25,312	0	0	9	172,046	0
10	光 市	2	313,484	0	0	11	311,650	0
12	柳 井 市	6	256,166	0	0	15	371,860	0
13	美 祢 市	1	136,340	0	0	3	61,895	0
59	周 南 市	0	0	0	0	21	941,948	6
60	萩 市	0	0	0	0	4	66,378	4
61	長 門 市	0	0	8	86,260	3	124,430	0
15	周防大島町	0	0	0	0	5	150,413	2
19	和 木 町	0	0	0	0	0	0	0
28	上 関 町	0	0	0	0	0	0	0
30	田 布 施 町	0	0	0	0	4	39,568	0
31	平 生 町	△ 1	△ 45,586	0	0	5	316,272	0
52	阿 武 町	0	0	0	0	0	0	0
302	医 師 国 保	0	0	0	0	1	94,723	0
	市 計	53	6,511,960	8	86,260	225	9,813,625	29
	町 計	△ 1	△ 45,586	0	0	14	506,253	2
	市 町 計	52	6,466,374	8	86,260	239	10,319,878	31
	組 合 計	0	0	0	0	1	94,723	0
	総 計	52	6,466,374	8	86,260	240	10,414,601	31



# 状況（一般＋退職・未就学児分再掲）（その４）

(事業年報C＋F表)

高 額 療 養 費					医 療 給 付 費 計		年度平均 未就学児 被保険者数	No.
その他・高額療養費	他 法 負 担 分		合 計		件 数	給 付 額		
	件 数	高額療養費	件 数	高額療養費				
88,004	33	7,857,560	64	10,122,633	33,359	335,185,357	1,822	1
48,562	29	3,757,959	129	9,292,913	20,440	224,800,489	1,184	2
129,330	34	6,892,272	102	12,100,454	20,029	224,921,150	1,122	3
21,260	32	6,867,519	88	11,246,591	13,494	147,174,476	738	6
15,886	16	3,911,803	37	4,522,282	6,327	69,503,446	364	7
0	45	6,438,617	86	7,850,865	20,037	190,487,091	1,176	8
0	6	910,632	21	1,419,598	6,355	63,706,196	354	9
0	3	149,704	18	843,561	6,229	49,219,936	307	10
0	2	483,050	28	1,779,317	4,335	40,075,077	222	12
0	0	0	6	280,059	2,186	16,424,197	129	13
66,614	25	7,061,258	61	8,640,858	17,473	178,140,146	985	59
72,507	5	426,370	15	699,128	5,725	42,889,794	330	60
0	3	946,242	15	1,214,451	3,295	30,589,847	191	61
54,586	5	589,926	17	950,974	2,094	19,857,006	138	15
0	0	0	0	0	1,097	8,789,180	53	19
0	0	0	0	0	313	2,045,656	16	28
0	0	0	4	39,568	1,556	11,453,978	87	30
0	4	181,268	9	457,388	1,291	11,492,928	77	31
0	0	0	0	0	465	2,633,032	22	52
0	0	0	1	94,723	2,224	18,423,700	142	302
442,163	233	45,702,986	670	70,012,710	159,284	1,613,117,202	8,924	
54,586	9	771,194	30	1,447,930	6,816	56,271,780	393	
496,749	242	46,474,180	700	71,460,640	166,100	1,669,388,982	9,317	
0	0	0	1	94,723	2,224	18,423,700	142	
496,749	242	46,474,180	701	71,555,363	168,324	1,687,812,682	9,459	

第14表 平成25年度 保険者別保険給付

療養の給付（診療費）諸率

No.	保 険 者 名	受 診 率 (100人当たり)				1 件 当 た り 日 数				1 件 当 た	
		入 院	入院外	歯 科	計	入 院	入院外	歯 科	計	入 院	入院外
1	下 関 市	21.021	952.580	132.547	1,106.147	6.66	1.68	1.73	1.78	388,957	8,706
2	宇 部 市	20.270	994.426	115.287	1,129.983	7.35	1.75	1.72	1.85	396,874	9,736
3	山 口 市	21.836	963.280	115.062	1,100.178	7.14	1.63	1.61	1.73	440,378	9,452
6	防 府 市	18.428	998.645	93.360	1,110.434	7.90	1.69	1.56	1.79	440,855	9,439
7	下 松 市	17.582	953.571	86.538	1,057.692	8.25	1.55	1.63	1.67	479,746	9,483
8	岩 国 市	15.136	891.837	104.422	1,011.395	8.52	1.53	1.52	1.63	437,654	8,179
9	山陽小野田市	18.644	984.181	186.441	1,189.266	5.92	1.66	1.74	1.74	312,138	10,746
10	光 市	17.590	1,062.215	98.371	1,178.176	4.57	1.76	1.70	1.80	212,379	8,962
12	柳 井 市	28.378	995.946	127.477	1,151.802	5.25	1.56	1.66	1.66	296,805	6,966
13	美 祢 市	13.953	993.798	123.256	1,131.008	5.83	1.51	1.72	1.59	263,994	8,009
59	周 南 市	13.706	951.269	123.756	1,088.731	7.11	1.71	1.56	1.76	493,344	9,267
60	萩 市	16.667	918.788	127.576	1,063.030	5.07	1.59	1.60	1.64	237,973	8,034
61	長 門 市	20.942	850.785	123.037	994.764	4.75	1.54	1.97	1.66	308,634	9,403
15	周防大島町	18.841	898.551	83.333	1,000.725	5.92	1.50	1.60	1.59	253,880	7,164
19	和 木 町	16.981	1,096.226	135.849	1,249.057	9.67	1.48	1.96	1.64	501,134	6,942
28	上 関 町	25.000	987.500	143.750	1,156.250	3.50	1.51	1.57	1.56	142,558	6,866
30	田 布 施 町	25.287	949.425	104.598	1,079.310	3.73	1.65	1.93	1.73	115,071	8,437
31	平 生 町	12.987	877.922	109.091	1,000.000	4.60	1.56	1.69	1.61	271,797	8,506
52	阿 武 町	-	1,059.091	145.455	1,204.545	-	1.66	1.38	1.63	-	7,600
302	医 師 国 保	9.859	857.746	121.831	989.437	6.14	1.66	1.38	1.67	307,385	9,852
	市 計	18.792	958.449	118.579	1,095.820	6.97	1.66	1.65	1.75	398,468	9,060
	町 計	18.066	945.038	106.107	1,069.211	5.39	1.55	1.73	1.63	238,463	7,671
	市 町 計	18.761	957.883	118.053	1,094.698	6.91	1.65	1.66	1.74	391,969	9,003
	組 合 計	9.859	857.746	121.831	989.437	6.14	1.66	1.38	1.67	307,385	9,852
	総 計	18.628	956.380	118.110	1,093.118	6.90	1.65	1.65	1.74	391,297	9,014

## (診療費) 諸率 (一般+退職・未就学児分再掲) (その1)

(3~2ベース)

り費用額		1日当たり費用額				1人当たり費用額				被保険者1人当たり		No.
歯科	計	入院	入院外	歯科	計	入院	入院外	歯科	計	療養諸費用額	医療給付費	
12,663	16,406	58,420	5,187	7,319	9,221	81,762	82,931	16,784	181,477	223,247	183,966	1
10,881	16,798	53,966	5,556	6,320	9,081	80,447	96,819	12,544	189,811	227,916	189,865	2
10,998	18,167	61,653	5,810	6,849	10,477	96,161	91,050	12,655	199,867	237,493	200,464	3
9,809	16,630	55,825	5,571	6,293	9,312	81,242	94,262	9,158	184,661	230,595	199,423	6
10,418	17,377	58,151	6,101	6,372	10,391	84,351	90,424	9,016	183,791	223,547	190,944	7
9,733	14,766	51,353	5,346	6,408	9,041	66,244	72,941	10,163	149,347	194,498	161,979	8
11,243	15,549	52,688	6,471	6,475	8,939	58,195	105,763	20,961	184,919	220,229	179,961	9
11,380	12,201	46,431	5,078	6,713	6,775	37,356	95,198	11,195	143,749	197,128	160,326	10
9,925	14,435	56,492	4,463	5,976	8,680	84,228	69,378	12,652	166,259	215,986	180,518	12
9,640	11,345	45,256	5,307	5,614	7,156	36,836	79,598	11,881	128,315	156,575	127,319	13
10,035	15,448	69,377	5,408	6,421	8,755	67,616	88,153	12,419	168,187	215,395	180,853	59
8,813	11,733	46,912	5,056	5,513	7,133	39,662	73,816	11,243	124,721	160,088	129,969	60
9,586	15,726	64,976	6,112	4,866	9,476	64,635	80,003	11,795	156,433	192,433	160,156	61
8,547	11,924	42,863	4,791	5,342	7,512	47,833	64,370	7,122	119,325	171,506	143,891	15
11,535	14,160	51,841	4,690	5,890	8,616	85,098	76,098	15,670	176,866	207,770	165,834	19
7,747	9,909	40,731	4,539	4,949	6,343	35,639	67,797	11,136	114,573	159,946	127,854	28
10,899	11,174	30,873	5,109	5,635	6,469	29,098	80,101	11,400	120,599	164,105	131,655	30
11,785	12,283	59,086	5,466	6,971	7,627	35,298	74,676	12,856	122,830	179,300	149,259	31
7,866	7,632	-	4,576	5,720	4,693	-	80,492	11,441	91,933	149,604	119,683	52
8,988	12,711	50,039	5,941	6,506	7,615	30,306	84,507	10,950	125,763	161,528	129,744	302
10,869	15,934	57,177	5,474	6,574	9,125	74,880	86,840	12,889	174,608	216,465	180,762	
10,132	11,815	44,206	4,950	5,844	7,235	43,081	72,495	10,751	126,327	174,588	143,185	
10,841	15,764	56,766	5,453	6,545	9,052	73,539	86,235	12,798	172,572	214,698	179,177	
8,988	12,711	50,039	5,941	6,506	7,615	30,306	84,507	10,950	125,763	161,528	129,744	
10,813	15,723	56,718	5,460	6,544	9,033	72,890	86,209	12,771	171,869	213,900	178,435	

第14表 平成25年度 保険者別保険給付

療養の給付（診療費）諸率（対前年度比（%））

No.	保 険 者 名	受 診 率 (100人当たり)				1 件 当 た り 日 数				1 件 当 た	
		入 院	入院外	歯 科	計	入 院	入院外	歯 科	計	入 院	入院外
1	下 関 市	108.50	100.24	102.78	100.68	117.25	98.82	99.43	100.56	126.07	100.28
2	宇 部 市	79.13	97.84	94.11	97.03	107.93	97.22	98.29	97.37	111.93	101.62
3	山 口 市	93.31	97.15	98.27	97.18	96.88	97.60	95.83	96.65	93.52	101.62
6	防 府 市	81.14	96.08	94.67	95.67	71.04	97.69	87.64	93.23	85.52	93.31
7	下 松 市	85.05	94.43	110.17	95.37	110.74	93.37	102.52	94.89	103.07	106.61
8	岩 国 市	92.79	95.57	91.70	95.11	95.20	98.71	93.83	97.60	82.17	96.67
9	山陽小野田市	92.27	100.26	104.59	100.78	77.59	94.32	96.67	93.05	97.67	92.51
10	光 市	82.96	92.88	94.77	92.87	105.30	95.65	98.84	96.26	102.16	100.08
12	柳 井 市	98.74	93.24	99.32	94.01	96.86	92.86	92.22	93.26	117.48	92.94
13	美 祢 市	83.72	107.15	98.60	105.78	104.11	101.34	83.90	98.15	108.93	103.28
59	周 南 市	123.94	97.29	102.20	98.09	119.50	96.07	95.71	97.24	161.34	101.07
60	萩 市	105.06	92.99	95.21	93.42	69.45	99.38	101.91	97.62	55.06	98.04
61	長 門 市	78.16	98.02	92.17	96.75	56.68	100.00	111.93	94.86	58.18	105.16
15	周防大島町	105.37	94.95	96.06	95.22	75.80	96.77	101.27	95.78	68.34	92.49
19	和 木 町	155.66	101.85	140.97	105.53	120.88	81.32	93.78	86.32	97.40	86.46
28	上 関 町	150.00	101.57	287.50	111.30	50.00	89.35	109.03	88.64	50.51	94.82
30	田 布 施 町	134.42	102.56	80.03	100.38	71.59	103.13	112.21	102.98	61.59	117.87
31	平 生 町	110.98	97.32	87.65	96.31	77.83	101.30	107.64	100.63	152.49	115.18
52	阿 武 町	-	93.69	76.03	90.24	-	94.32	75.00	91.57	-	64.29
302	医 師 国 保	60.01	107.89	104.64	106.64	54.53	100.61	92.00	92.27	47.40	86.23
	市 計	93.90	97.32	98.36	97.37	96.40	97.65	96.49	97.22	100.95	99.41
	町 計	115.73	98.54	96.50	98.58	82.67	95.68	102.37	95.88	83.55	98.18
	市 町 計	94.67	97.37	98.31	97.43	95.84	97.06	97.08	97.21	100.28	99.40
	組 合 計	60.01	107.89	104.64	106.64	54.53	100.61	92.00	92.27	47.40	86.23
	総 計	94.22	97.48	98.40	97.52	95.17	97.06	97.06	97.21	99.35	99.23

## (診療費) 諸率 (一般+退職・未就学児分再掲) (その2・前年度対比)

(3~2ベース)

り費用額		1日当たり費用額				1人当たり費用額				被保険者1人当たり		No.
歯科	計	入院	入院外	歯科	計	入院	入院外	歯科	計	療養諸費用額	医療給付費	
100.51	113.69	107.61	101.39	101.15	113.28	136.78	100.51	103.31	114.47	112.23	113.08	1
97.40	96.89	103.71	104.22	99.26	99.68	88.57	99.42	91.66	94.01	95.79	95.32	2
95.82	95.27	96.55	104.53	100.51	98.50	87.27	98.72	94.16	92.59	93.00	92.24	3
81.82	82.48	120.44	95.36	93.23	88.64	69.40	89.65	77.46	78.90	82.39	84.98	6
100.05	99.23	93.08	113.91	97.43	104.65	87.67	100.67	110.22	94.63	94.89	95.28	7
94.67	88.44	86.26	98.24	100.72	90.68	76.24	92.39	86.81	84.12	88.48	87.09	8
104.72	92.80	125.84	98.10	108.42	99.61	90.13	92.76	109.53	93.52	92.63	91.48	9
114.01	98.68	97.01	104.49	115.44	102.70	84.75	92.95	108.05	91.64	92.03	91.02	10
93.46	106.35	121.30	99.80	101.49	113.66	116.00	86.67	92.82	99.98	102.53	103.72	12
89.82	96.47	104.57	101.88	107.06	98.46	91.19	110.66	88.57	102.05	102.99	102.88	13
95.25	125.87	134.98	105.17	99.35	128.96	199.95	98.33	97.35	123.46	115.44	117.99	59
94.23	82.38	79.27	98.98	92.59	84.14	57.84	91.16	89.71	76.95	79.01	75.90	60
119.30	70.16	102.58	105.43	106.59	73.93	45.47	103.08	109.97	67.87	71.65	69.25	61
79.28	84.06	90.16	95.99	78.29	87.96	72.01	87.81	76.15	80.04	81.30	83.03	15
95.86	108.73	80.61	106.37	102.52	125.71	151.62	88.05	135.14	114.74	111.71	107.27	19
152.29	85.80	101.01	106.03	140.52	96.91	75.76	96.31	437.91	95.49	102.41	100.72	28
107.49	104.78	86.10	114.50	95.57	102.00	82.79	120.89	86.02	105.18	107.10	106.31	30
124.00	128.42	195.89	114.33	115.36	127.37	169.24	112.09	108.68	123.68	117.10	117.36	31
69.16	61.78	-	68.19	92.59	67.44	-	60.23	52.59	55.75	69.08	68.65	52
89.23	56.41	86.89	86.05	96.69	61.00	28.45	93.04	93.37	60.15	65.81	62.24	302
97.60	98.44	104.76	102.05	100.83	101.39	94.79	96.75	96.01	95.85	96.55	96.48	
97.57	97.90	101.01	102.53	95.30	101.70	96.69	96.75	94.16	96.51	96.77	96.73	
97.62	98.46	104.66	102.10	100.63	101.43	94.94	96.79	95.97	95.93	96.60	96.54	
89.23	56.41	86.89	86.05	96.69	61.00	28.45	93.04	93.37	60.15	65.81	62.24	
97.49	97.75	104.46	101.88	100.57	100.76	93.61	96.73	95.94	95.32	96.10	95.98	

## 第15表 平成25年度 保険者別一般被保険者

保険給付状況（療養の給付等内訳）

No.	保 険 者 名	療 養 の 給 付 等 ( 診 療 費 )					
		入 院			入 院 外		
		件 数	日 数	費 用 額	件 数	日 数	費 用 額
1	下 関 市	21,235	399,454	10,805,246,643	587,717	1,055,194	8,117,149,696
2	宇 部 市	12,552	235,297	6,617,121,624	389,581	703,678	5,238,253,390
3	山 口 市	11,973	219,084	6,059,395,657	367,578	599,947	5,162,735,195
6	防 府 市	7,331	123,759	3,664,694,972	240,049	410,374	3,182,641,401
7	下 松 市	3,269	58,052	1,573,793,054	111,515	181,190	1,454,272,765
8	岩 国 市	10,417	187,338	5,472,476,573	331,225	555,535	4,467,654,951
9	山陽小野田市	4,674	83,659	2,284,944,924	133,702	240,433	1,744,006,895
10	光 市	3,789	65,446	2,057,787,838	128,057	218,595	1,739,008,929
12	柳 井 市	2,851	53,395	1,395,496,254	80,896	134,845	1,063,260,958
13	美 祢 市	2,433	42,504	1,218,595,010	59,950	101,648	950,476,590
59	周 南 市	10,050	185,891	5,143,621,516	328,106	551,153	4,296,525,574
60	萩 市	4,541	82,392	2,219,403,174	129,187	211,500	1,780,382,392
61	長 門 市	3,352	64,842	1,662,374,098	84,573	130,167	1,052,206,474
15	周防大島町	2,727	57,046	1,292,182,750	54,955	95,521	829,248,042
19	和 木 町	424	8,109	210,597,414	12,533	21,746	151,066,028
28	上 関 町	475	9,892	223,415,680	10,390	18,859	138,426,930
30	田 布 施 町	1,310	24,954	640,544,070	38,510	63,200	501,975,624
31	平 生 町	1,196	24,835	630,147,830	30,165	52,277	407,081,210
52	阿 武 町	370	7,026	196,948,660	9,344	15,881	134,458,020
302	医 師 国 保	499	5,369	248,276,070	27,599	39,827	355,527,790
	市 計	98,467	1,801,113	50,174,951,337	2,972,136	5,094,259	40,248,575,210
	町 計	6,502	131,862	3,193,836,404	155,897	267,484	2,162,255,854
	市 町 計	104,969	1,932,975	53,368,787,741	3,128,033	5,361,743	42,410,831,064
	組 合 計	499	5,369	248,276,070	27,599	39,827	355,527,790
	総 計	105,468	1,938,344	53,617,063,811	3,155,632	5,401,570	42,766,358,854

# 保険給付状況（全体）（その1）

（事業年報C表）

療 養 の 給 付 等 ( 診 療 費 )						No.
歯 科			小 計			
件 数	日 数	費 用 額	件 数	日 数	費 用 額	
101,421	239,866	1,562,778,810	710,373	1,694,514	20,485,175,149	1
66,614	142,134	980,786,610	468,747	1,081,109	12,836,161,624	2
68,199	146,004	967,622,250	447,750	965,035	12,189,753,102	3
42,047	94,495	605,443,320	289,427	628,628	7,452,779,693	6
21,835	42,599	282,466,030	136,619	281,841	3,310,531,849	7
67,002	132,455	895,052,700	408,644	875,328	10,835,184,224	8
22,414	50,833	341,819,920	160,790	374,925	4,370,771,739	9
23,794	49,495	341,018,420	155,640	333,536	4,137,815,187	10
15,584	32,584	204,547,540	99,331	220,824	2,663,304,752	12
8,966	21,087	154,030,940	71,349	165,239	2,323,102,540	13
67,095	126,143	854,915,860	405,251	863,187	10,295,062,950	59
26,633	56,508	374,426,340	160,361	350,400	4,374,211,906	60
16,755	40,273	215,437,900	104,680	235,282	2,930,018,472	61
7,647	16,284	110,829,790	65,329	168,851	2,232,260,582	15
2,270	4,901	31,817,920	15,227	34,756	393,481,362	19
1,842	3,705	26,105,330	12,707	32,456	387,947,940	28
6,637	13,751	99,460,150	46,457	101,905	1,241,979,844	30
6,128	12,553	93,050,050	37,489	89,665	1,130,279,090	31
1,757	3,720	22,908,830	11,471	26,627	354,315,510	52
8,707	16,085	98,228,660	36,805	61,281	702,032,520	302
548,359	1,174,476	7,780,346,640	3,618,962	8,069,848	98,203,873,187	
26,281	54,914	384,172,070	188,680	454,260	5,740,264,328	
574,640	1,229,390	8,164,518,710	3,807,642	8,524,108	103,944,137,515	
8,707	16,085	98,228,660	36,805	61,281	702,032,520	
583,347	1,245,475	8,262,747,370	3,844,447	8,585,389	104,646,170,035	

## 第15表 平成25年度 保険者別一般被保険者

保険給付状況（療養の給付等内訳）

No.	保 険 者 名	療 養 の 給 付 等					
		調 剤			食 事 療 養 ・ 生 活 療 養		
		件 数	枚 数	費 用 額	件 数	日 数	費 用 額
1	下 関 市	397,423	518,336	4,577,156,990	20,222	1,084,547	726,490,813
2	宇 部 市	221,676	295,675	2,776,312,556	11,978	635,236	424,823,433
3	山 口 市	212,215	266,197	2,220,720,120	11,589	590,279	395,337,571
6	防 府 市	144,635	183,646	1,737,988,695	6,918	319,262	214,183,684
7	下 松 市	75,848	95,656	794,016,110	3,124	156,830	105,711,504
8	岩 国 市	252,123	318,317	2,720,780,364	9,966	499,107	338,929,121
9	山陽小野田市	90,368	121,270	1,087,478,115	4,478	225,430	151,851,048
10	光 市	82,672	106,079	910,130,340	3,620	174,017	117,165,502
12	柳 井 市	56,257	68,907	593,090,440	2,760	143,239	95,991,170
13	美 祢 市	37,550	49,476	520,880,840	2,382	114,843	77,974,188
59	周 南 市	221,653	283,828	2,409,375,278	9,574	499,924	336,700,741
60	萩 市	85,418	107,539	972,238,739	4,313	223,810	151,791,685
61	長 門 市	69,789	87,507	882,267,120	3,216	176,108	119,958,228
15	周防大島町	29,445	36,705	351,785,156	2,579	158,484	105,900,570
19	和 木 町	9,829	13,057	102,769,876	417	21,803	14,796,962
28	上 関 町	6,609	9,413	83,056,640	465	27,605	18,598,036
30	田 布 施 町	19,176	24,523	224,833,340	1,232	66,322	44,551,048
31	平 生 町	20,798	26,022	231,928,860	1,180	69,469	47,261,154
52	阿 武 町	6,359	8,855	71,817,910	341	18,285	12,307,400
302	医 師 国 保	15,777	19,436	164,455,830	462	12,456	8,322,878
	市 計	1,947,627	2,502,433	22,202,435,707	94,140	4,842,632	3,256,908,688
	町 計	92,216	118,575	1,066,191,782	6,214	361,968	243,415,170
	市 町 計	2,039,843	2,621,008	23,268,627,489	100,354	5,204,600	3,500,323,858
	組 合 計	15,777	19,436	164,455,830	462	12,456	8,322,878
	総 計	2,055,620	2,640,444	23,433,083,319	100,816	5,217,056	3,508,646,736



# 保険給付状況（全体）（その2）

（事業年報C表）

療 養 の 給 付 等						No.
訪 問 看 護			合 計			
件 数	日 数	費 用 額	件 数	日 数	費 用 額	
751	6,368	72,013,100	1,108,547	1,700,882	25,860,836,052	1
941	6,805	72,571,850	691,364	1,087,914	16,109,869,463	2
1,111	7,650	80,063,650	661,076	972,685	14,885,874,443	3
750	4,815	50,048,300	434,812	633,443	9,455,000,372	6
78	460	5,152,250	212,545	282,301	4,215,411,713	7
373	1,837	19,787,750	661,140	877,165	13,914,681,459	8
219	1,659	18,909,150	251,377	376,584	5,629,010,052	9
189	1,558	18,546,530	238,501	335,094	5,183,657,559	10
141	1,083	11,549,350	155,729	221,907	3,363,935,712	12
257	1,369	14,555,430	109,156	166,608	2,936,512,998	13
350	2,437	25,577,550	627,254	865,624	13,066,716,519	59
32	181	1,730,850	245,811	350,581	5,499,973,180	60
83	983	12,075,100	174,552	236,265	3,944,318,920	61
70	438	4,000,300	94,844	169,289	2,693,946,608	15
24	140	1,263,900	25,080	34,896	512,312,100	19
12	33	366,900	19,328	32,489	489,969,516	28
141	1,569	18,911,750	65,774	103,474	1,530,275,982	30
73	653	7,889,350	58,360	90,318	1,417,358,454	31
27	91	1,109,750	17,857	26,718	439,550,570	52
13	167	1,660,050	52,595	61,448	876,471,278	302
5,275	37,205	402,580,860	5,571,864	8,107,053	124,065,798,442	
347	2,924	33,541,950	281,243	457,184	7,083,413,230	
5,622	40,129	436,122,810	5,853,107	8,564,237	131,149,211,672	
13	167	1,660,050	52,595	61,448	876,471,278	
5,635	40,296	437,782,860	5,905,702	8,625,685	132,025,682,950	

## 第15表 平成25年度 保険者別一般被保険者

保険給付状況（医療給付の状況）

No.	保 険 者 名	療 養 の 給 付 等					
		食 事 療 養 ・ 生 活 療 養 (再 掲)					
		件 数	回 数	費 用 額	保 険 者 負 担 分	一 部 負 担 金	他 法 負 担 分
1	下 関 市	20,222	1,084,547	726,490,813	496,239,926	217,553,631	12,697,256
2	宇 部 市	11,978	635,236	424,823,433	289,380,035	129,051,488	6,391,910
3	山 口 市	11,589	590,279	395,337,571	267,425,307	121,330,194	6,582,070
6	防 府 市	6,918	319,262	214,183,684	143,957,007	67,103,837	3,122,840
7	下 松 市	3,124	156,830	105,711,504	71,671,364	31,470,470	2,569,670
8	岩 国 市	9,966	499,107	338,929,121	230,854,025	100,192,246	7,882,850
9	山陽小野田市	4,478	225,430	151,851,048	102,119,432	47,744,846	1,986,770
10	光 市	3,620	174,017	117,165,502	79,095,551	35,905,191	2,164,760
12	柳 井 市	2,760	143,239	95,991,170	66,606,864	28,568,086	816,220
13	美 祢 市	2,382	114,843	77,974,188	51,736,128	25,606,050	632,010
59	周 南 市	9,574	499,924	336,700,741	225,804,162	105,287,029	5,609,550
60	萩 市	4,313	223,810	151,791,685	102,216,431	47,989,164	1,586,090
61	長 門 市	3,216	176,108	119,958,228	81,731,362	35,498,226	2,728,640
15	周防大島町	2,579	158,484	105,900,570	73,626,628	30,539,152	1,734,790
19	和 木 町	417	21,803	14,796,962	10,302,398	4,373,924	120,640
28	上 関 町	465	27,605	18,598,036	13,360,166	4,929,770	308,100
30	田 布 施 町	1,232	66,322	44,551,048	30,471,358	13,745,350	334,340
31	平 生 町	1,180	69,469	47,261,154	31,336,474	14,567,690	1,356,990
52	阿 武 町	341	18,285	12,307,400	8,480,160	3,744,560	82,680
302	医 師 国 保	462	12,456	8,322,878	5,119,218	3,108,760	94,900
	市 計	94,140	4,842,632	3,256,908,688	2,208,837,594	993,300,458	54,770,636
	町 計	6,214	361,968	243,415,170	167,577,184	71,900,446	3,937,540
	市 町 計	100,354	5,204,600	3,500,323,858	2,376,414,778	1,065,200,904	58,708,176
	組 合 計	462	12,456	8,322,878	5,119,218	3,108,760	94,900
	総 計	100,816	5,217,056	3,508,646,736	2,381,533,996	1,068,309,664	58,803,076

# 保険給付状況（全体）（その3）

(事業年報C表)

療養の給付等		療養費等						No.
件数	費用額	食事療養・生活療養				療養費		
		件数	保険者負担分	一部負担金	他法負担分	診療費		
						件数	費用額	
1,108,547	25,860,836,052	111	331,140	△ 331,140	0	743	18,174,472	1
691,364	16,109,869,463	16	51,420	△ 51,420	0	204	4,777,090	2
661,076	14,885,874,443	20	52,600	△ 52,600	0	438	6,567,028	3
434,812	9,455,000,372	10	19,050	△ 19,050	0	211	2,504,170	6
212,545	4,215,411,713	2	9,262	△ 9,262	0	81	1,067,236	7
661,140	13,914,681,459	11	19,050	△ 19,050	0	430	10,089,270	8
251,377	5,629,010,052	13	31,000	△ 31,000	0	187	1,961,405	9
238,501	5,183,657,559	5	13,500	△ 13,500	0	112	1,344,758	10
155,729	3,363,935,712	3	8,300	△ 8,300	0	20	1,117,390	12
109,156	2,936,512,998	1	1,950	△ 1,950	0	47	1,351,660	13
627,254	13,066,716,519	12	42,700	△ 42,700	0	395	4,745,226	59
245,811	5,499,973,180	1	2,400	△ 2,400	0	120	1,716,360	60
174,552	3,944,318,920	0	0	0	0	187	2,372,464	61
94,844	2,693,946,608	20	48,950	△ 48,950	0	30	459,840	15
25,080	512,312,100	0	0	0	0	18	183,024	19
19,328	489,969,516	0	0	0	0	2	46,130	28
65,774	1,530,275,982	2	4,050	△ 4,050	0	5	79,260	30
58,360	1,417,358,454	0	0	0	0	5	105,430	31
17,857	439,550,570	1	3,750	△ 3,750	0	1	331,348	52
52,595	876,471,278	0	0	0	0	10	83,460	302
5,571,864	124,065,798,442	205	582,372	△ 582,372	0	3,175	57,788,529	
281,243	7,083,413,230	23	56,750	△ 56,750	0	61	1,205,032	
5,853,107	131,149,211,672	228	639,122	△ 639,122	0	3,236	58,993,561	
52,595	876,471,278	0	0	0	0	10	83,460	
5,905,702	132,025,682,950	228	639,122	△ 639,122	0	3,246	59,077,021	

## 第15表 平成25年度 保険者別一般被保険者

保険給付状況（医療給付の状況）

No.	保 険 者 名	療 養 費 等							
		療 養 費							
		補 装 具		柔道整復師		アンマ・マッサージ		ハリ・キユウ	
		件 数	費 用 額	件 数	費 用 額	件 数	費 用 額	件 数	費 用 額
1	下 関 市	918	27,177,824	25,525	228,768,617	405	12,668,855	913	7,067,385
2	宇 部 市	501	14,632,351	14,421	133,853,388	226	11,398,190	58	392,650
3	山 口 市	553	19,243,087	12,434	90,347,382	0	0	399	10,347,955
6	防 府 市	346	11,178,396	5,418	38,151,199	137	3,836,975	8	58,550
7	下 松 市	108	4,187,262	2,453	19,137,331	1	5,085	115	832,060
8	岩 国 市	492	16,221,612	8,104	63,272,774	64	721,600	621	8,115,730
9	山陽小野田市	197	5,071,479	4,176	33,097,453	61	1,837,900	14	70,165
10	光 市	199	5,853,543	2,806	18,323,715	16	1,164,945	68	438,790
12	柳 井 市	125	4,179,765	2,159	13,327,292	38	1,669,265	114	2,029,910
13	美 祢 市	116	3,924,785	1,591	12,363,853	43	1,288,750	6	45,825
59	周 南 市	323	10,102,418	6,912	45,495,807	161	5,117,065	143	1,000,080
60	萩 市	278	7,617,311	1,942	12,255,192	112	2,831,180	91	527,615
61	長 門 市	122	3,867,955	2,959	19,453,642	132	3,454,310	10	21,400
15	周防大島町	100	3,215,204	1,097	4,688,819	0	0	15	128,420
19	和 木 町	9	249,804	250	2,093,801	0	0	4	19,920
28	上 関 町	30	619,966	208	1,096,648	0	0	0	0
30	田 布 施 町	55	1,795,291	1,168	7,020,898	0	0	10	36,740
31	平 生 町	43	1,171,231	809	4,816,465	0	0	16	109,250
52	阿 武 町	22	547,916	64	508,351	0	0	2	19,435
302	医 師 国 保	33	915,588	470	2,325,708	0	0	59	362,390
	市 計	4,278	133,257,788	90,900	727,847,645	1,396	45,994,120	2,560	30,948,115
	町 計	259	7,599,412	3,596	20,224,982	0	0	47	313,765
	市 町 計	4,537	140,857,200	94,496	748,072,627	1,396	45,994,120	2,607	31,261,880
	組 合 計	33	915,588	470	2,325,708	0	0	59	362,390
	総 計	4,570	141,772,788	94,966	750,398,335	1,396	45,994,120	2,666	31,624,270

# 保険給付状況（全体）（その4）

（事業年報C表）

療 養 費 等				療 養 諸 費				No.		
療 養 費		移 送 費		計		件 数	費 用 額			
そ の 他	小 計			件 数	費 用 額				件 数	費 用 額
件 数	費 用 額	件 数	費 用 額							
0	0	28,504	293,857,153	1	5,620	1,137,163	26,154,698,825	1		
0	0	15,410	165,053,669	1	92,050	706,791	16,275,015,182	2		
0	0	13,824	126,505,452	0	0	674,920	15,012,379,895	3		
105	1,186,687	6,225	56,915,977	0	0	441,047	9,511,916,349	6		
0	0	2,758	25,228,974	0	0	215,305	4,240,640,687	7		
0	0	9,711	98,420,986	0	0	670,862	14,013,102,445	8		
1	40,470	4,636	42,078,872	0	0	256,026	5,671,088,924	9		
0	0	3,201	27,125,751	0	0	241,707	5,210,783,310	10		
1	52,650	2,457	22,376,272	0	0	158,189	3,386,311,984	12		
0	0	1,803	18,974,873	0	0	110,960	2,955,487,871	13		
0	0	7,934	66,460,596	0	0	635,200	13,133,177,115	59		
2	112,400	2,545	25,060,058	0	0	248,357	5,525,033,238	60		
0	0	3,410	29,169,771	0	0	177,962	3,973,488,691	61		
0	0	1,242	8,492,283	1	5,500	96,107	2,702,444,391	15		
5	125,277	286	2,671,826	0	0	25,366	514,983,926	19		
0	0	240	1,762,744	0	0	19,568	491,732,260	28		
0	0	1,238	8,932,189	0	0	67,014	1,539,208,171	30		
1	149,000	874	6,351,376	0	0	59,234	1,423,709,830	31		
1	13,430	90	1,420,480	0	0	17,948	440,971,050	52		
0	0	572	3,687,146	0	0	53,167	880,158,424	302		
109	1,392,207	102,418	997,228,404	2	97,670	5,674,489	125,063,124,516			
7	287,707	3,970	29,630,898	1	5,500	285,237	7,113,049,628			
116	1,679,914	106,388	1,026,859,302	3	103,170	5,959,726	132,176,174,144			
0	0	572	3,687,146	0	0	53,167	880,158,424			
116	1,679,914	106,960	1,030,546,448	3	103,170	6,012,893	133,056,332,568			

## 第15表 平成25年度 保険者別一般被保険者

保険給付状況（医療給付の状況・高額療養費の状況）

No.	保 険 者 名	療 養 諸 費			高 額 療 養 費		
		計			合 算 分		
		保険者負担分	一部負担金	他法負担分	多 数 該 当 分		そ の 件 数
件 数	高 額 療 養 費						
1	下 関 市	19,192,192,673	5,301,031,523	1,661,474,629	1,806	87,545,149	2,072
2	宇 部 市	11,925,007,704	3,359,120,629	990,886,849	1,605	69,682,184	4,447
3	山 口 市	11,000,005,452	3,131,233,926	881,140,517	897	28,245,880	1,346
6	防 府 市	6,975,826,808	1,977,886,121	558,203,420	951	32,564,859	1,215
7	下 松 市	3,106,246,178	895,276,906	239,117,603	330	13,206,213	1,044
8	岩 国 市	10,242,209,423	2,943,107,956	827,785,066	1,179	40,690,386	4,078
9	山陽小野田市	4,168,866,148	1,162,947,948	339,274,828	383	9,917,560	1,800
10	光 市	3,830,552,003	1,080,038,425	300,192,882	399	15,092,648	1,599
12	柳 井 市	2,478,703,276	694,850,262	212,758,446	371	9,091,286	556
13	美 祢 市	2,175,803,980	610,368,492	169,315,399	163	3,565,350	324
59	周 南 市	9,613,837,709	2,705,742,159	813,597,247	1,161	41,342,757	3,701
60	萩 市	4,044,620,261	1,158,699,254	321,713,723	330	11,137,150	1,598
61	長 門 市	2,907,838,504	830,151,529	235,498,658	1,442	14,693,125	3,779
15	周防大島町	1,974,394,136	572,932,298	155,117,957	719	8,653,138	2,966
19	和 木 町	375,967,732	110,646,467	28,369,727	43	890,469	169
28	上 関 町	356,904,176	105,200,219	29,627,865	2	129,725	9
30	田 布 施 町	1,125,638,190	323,481,039	90,088,942	0	0	644
31	平 生 町	1,035,775,071	301,280,143	86,654,616	241	8,934,041	332
52	阿 武 町	319,560,825	96,708,712	24,701,513	21	417,723	5
302	医 師 国 保	621,308,763	237,398,893	21,450,768	34	2,943,713	92
	市 計	91,661,710,119	25,850,455,130	7,550,959,267	11,017	376,774,547	27,559
	町 計	5,188,240,130	1,510,248,878	414,560,620	1,026	19,025,096	4,125
	市 町 計	96,849,950,249	27,360,704,008	7,965,519,887	12,043	395,799,643	31,684
	組 合 計	621,308,763	237,398,893	21,450,768	34	2,943,713	92
	総 計	97,471,259,012	27,598,102,901	7,986,970,655	12,077	398,743,356	31,776

# 保険給付状況（全体）（その5）

（事業年報C表）

高 額 療 養 費							No.
単 独 分							
他	多 数 該 当 分		長 期 疾 病 分		入 院 分		
高額療養費	件 数	高額療養費	件 数	高額療養費	件 数	高額療養費	
40,409,703	7,318	668,705,513	3,618	342,319,894	7,395	1,048,067,471	1
57,840,862	4,412	383,513,940	2,012	191,663,228	4,839	655,874,618	2
21,023,880	4,167	380,960,332	1,518	154,114,286	4,290	583,054,220	3
17,427,011	2,230	194,495,698	1,408	114,472,989	2,800	372,879,651	6
13,702,822	1,064	88,023,721	534	44,624,012	1,141	148,649,682	7
56,401,164	3,405	331,666,182	2,194	157,976,492	3,792	521,772,313	8
13,752,751	1,363	124,778,518	581	53,908,712	1,652	218,194,908	9
15,168,217	1,119	103,810,487	565	62,725,887	1,344	191,046,279	10
7,377,108	1,171	108,987,420	287	34,440,802	918	114,250,611	12
3,160,567	936	75,813,492	328	41,449,514	986	120,007,468	13
42,906,723	3,634	319,921,102	1,464	124,238,432	3,601	483,770,214	59
15,492,268	1,796	134,446,065	610	67,119,370	1,632	221,640,154	60
11,188,564	1,085	93,324,781	345	42,969,899	1,239	155,875,139	61
8,348,445	1,179	102,797,377	311	35,239,917	861	99,361,635	15
1,784,364	155	15,058,361	57	5,941,864	144	18,176,517	19
289,264	284	19,043,761	73	11,108,511	104	11,645,208	28
10,439,445	489	43,923,895	149	17,604,401	418	53,586,952	30
5,370,351	546	46,614,483	280	27,204,439	377	50,965,509	31
97,603	217	18,330,598	60	3,870,730	135	18,710,224	52
3,923,105	74	9,465,357	100	9,053,133	165	25,528,736	302
315,851,640	33,700	3,008,447,251	15,464	1,432,023,517	35,629	4,835,082,728	
26,329,472	2,870	245,768,475	930	100,969,862	2,039	252,446,045	
342,181,112	36,570	3,254,215,726	16,394	1,532,993,379	37,668	5,087,528,773	
3,923,105	74	9,465,357	100	9,053,133	165	25,528,736	
346,104,217	36,644	3,263,681,083	16,494	1,542,046,512	37,833	5,113,057,509	

## 第15表 平成25年度 保険者別一般被保険者

保険給付状況（医療給付の状況・高額療養費の状況・高額介護合算療養費の状況）

No.	保 険 者 名	高 額 療 養 費					
		単 独 分		他 法 併 用 分		合	
		そ の 他		件 数	高額療養費	件 数	高額療養費
		件 数	高額療養費				
1	下 関 市	2,568	87,781,380	8,545	273,963,558	33,322	2,548,792,668
2	宇 部 市	1,499	53,635,020	5,052	205,051,085	23,866	1,617,260,937
3	山 口 市	1,424	45,434,899	5,354	173,257,705	18,996	1,386,091,202
6	防 府 市	968	34,565,724	4,274	134,463,958	13,846	900,869,890
7	下 松 市	467	13,592,839	1,188	58,088,500	5,768	379,887,789
8	岩 国 市	1,263	49,371,698	4,453	186,838,064	20,364	1,344,716,299
9	山陽小野田市	503	14,859,528	1,979	53,800,250	8,261	489,212,227
10	光 市	551	19,546,369	1,950	80,270,189	7,527	487,660,076
12	柳 井 市	296	10,610,256	1,091	40,788,125	4,690	325,545,608
13	美 祢 市	1,066	14,369,102	1,136	31,522,115	4,939	289,887,608
59	周 南 市	1,145	39,515,227	4,047	146,178,089	18,753	1,197,872,544
60	萩 市	628	17,871,924	1,637	43,154,341	8,231	510,861,272
61	長 門 市	280	9,286,730	1,286	51,208,706	9,456	378,546,944
15	周防大島町	190	5,099,903	956	34,263,264	7,182	293,763,679
19	和 木 町	44	1,387,768	155	6,230,436	767	49,469,779
28	上 関 町	186	7,232,081	103	5,174,051	761	54,622,601
30	田 布 施 町	163	5,592,609	515	19,123,253	2,378	150,270,555
31	平 生 町	70	1,981,764	427	20,015,474	2,273	161,086,061
52	阿 武 町	106	1,572,621	136	6,556,655	680	49,556,154
302	医 師 国 保	33	1,733,381	66	2,857,045	564	55,504,470
	市 計	12,658	410,440,696	41,992	1,478,584,685	178,019	11,857,205,064
	町 計	759	22,866,746	2,292	91,363,133	14,041	758,768,829
	市 町 計	13,417	433,307,442	44,284	1,569,947,818	192,060	12,615,973,893
	組 合 計	33	1,733,381	66	2,857,045	564	55,504,470
	総 計	13,450	435,040,823	44,350	1,572,804,863	192,624	12,671,478,363



# 保険給付状況（全体）（その6）

（事業年報C表）

計		高額介護合算療養費		医療給付費計		年度平均 長期高額特定 疾病該当者数	No.
現物給付分（再掲）		件数	給付額	件数	給付額		
件数	高額療養費						
26,329	2,163,502,515	19	130,215	1,170,485	21,740,985,341	232	1
15,805	1,348,837,494	47	876,847	730,657	13,542,268,641	121	2
15,235	1,226,514,711	41	662,352	693,916	12,386,096,654	107	3
9,181	769,839,528	16	454,992	454,893	7,876,696,698	76	6
3,839	326,834,865	17	196,093	221,073	3,486,133,967	44	7
13,449	1,137,837,388	23	353,164	691,226	11,586,925,722	116	8
5,631	430,565,049	8	280,339	264,287	4,658,078,375	38	9
4,974	421,709,935	16	200,234	249,234	4,318,212,079	47	10
3,290	278,072,347	10	522,278	162,879	2,804,248,884	22	12
3,037	238,167,772	6	239,317	115,899	2,465,691,588	27	13
11,707	950,091,956	22	281,468	653,953	10,811,710,253	95	59
5,094	426,248,434	9	81,875	256,588	4,555,481,533	42	60
3,686	318,701,905	6	52,395	187,418	3,286,385,448	23	61
2,774	228,014,848	3	78,923	103,289	2,268,157,815	22	15
517	45,317,584	0	0	26,133	425,437,511	4	19
531	48,235,305	0	0	20,329	411,526,777	5	28
1,492	127,672,829	3	266,943	69,392	1,275,908,745	12	30
1,416	134,615,952	1	1,323	61,507	1,196,861,132	19	31
439	43,044,379	0	0	18,628	369,116,979	3	52
351	40,605,950	0	0	53,731	676,813,233	6	302
121,257	10,036,923,899	240	4,331,569	5,852,508	103,518,915,183	990	
7,169	626,900,897	7	347,189	299,278	5,947,008,959	65	
128,426	10,663,824,796	247	4,678,758	6,151,786	109,465,924,142	1,055	
351	40,605,950	0	0	53,731	676,813,233	6	
128,777	10,704,430,746	247	4,678,758	6,205,517	110,142,737,375	1,061	

## 第15表 平成25年度 保険者別一般被保険者

保険給付状況（その他の保険給付の状況）

No.	保 険 者 名	そ の 他 の 保 険 給 付							
		出産育児給付		葬祭給付		傷病手当金		出産手当金	
		件数	給付額	件数	給付額	件数	給付額	件数	給付額
1	下 関 市	254	105,900,000	493	24,650,000	0	0	0	0
2	宇 部 市	163	68,160,000	290	11,600,000	0	0	0	0
3	山 口 市	166	69,510,000	264	13,200,000	0	0	0	0
6	防 府 市	110	46,020,000	189	9,450,000	0	0	0	0
7	下 松 市	55	22,980,000	84	4,200,000	0	0	0	0
8	岩 国 市	147	61,470,000	294	14,700,000	0	0	0	0
9	山陽小野田市	39	13,519,642	110	5,500,000	0	0	0	0
10	光 市	38	15,960,000	99	4,950,000	0	0	0	0
12	柳 井 市	22	9,180,000	76	3,800,000	0	0	0	0
13	美 祢 市	18	7,500,000	51	2,040,000	0	0	0	0
59	周 南 市	139	58,140,000	295	14,750,000	0	0	0	0
60	萩 市	33	13,800,000	114	4,560,000	0	0	0	0
61	長 門 市	27	11,340,000	83	3,320,000	0	0	0	0
15	周防大島町	15	5,918,918	58	2,900,000	0	0	0	0
19	和 木 町	11	3,780,000	7	400,000	0	0	0	0
28	上 関 町	3	1,260,000	5	250,000	0	0	0	0
30	田 布 施 町	11	4,620,000	39	1,950,000	0	0	0	0
31	平 生 町	12	5,040,000	32	1,600,000	0	0	0	0
52	阿 武 町	2	840,420	8	400,000	0	0	0	0
302	医 師 国 保	32	13,410,000	11	1,700,000	16	3,990,000	0	0
	市 計	1,211	503,479,642	2,442	116,720,000	0	0	0	0
	町 計	54	21,459,338	149	7,500,000	0	0	0	0
	市 町 計	1,265	524,938,980	2,591	124,220,000	0	0	0	0
	組 合 計	32	13,410,000	11	1,700,000	16	3,990,000	0	0
	総 計	1,297	538,348,980	2,602	125,920,000	16	3,990,000	0	0

# 保険給付状況（全体）（その7）

(事業年報C表)

その他の保険給付				保険給付費計		年度平均 一般被保険者数	No.
その他任意給付		計		件数	給付額		
件数	給付額	件数	給付額				
0	0	747	130,550,000	1,171,232	21,871,535,341	65,026	1
0	0	453	79,760,000	731,110	13,622,028,641	38,281	2
0	0	430	82,710,000	694,346	12,468,806,654	39,138	3
0	0	299	55,470,000	455,192	7,932,166,698	25,499	6
0	0	139	27,180,000	221,212	3,513,313,967	12,207	7
0	0	441	76,170,000	691,667	11,663,095,722	35,961	8
0	0	149	19,019,642	264,436	4,677,098,017	13,586	9
0	0	137	20,910,000	249,371	4,339,122,079	13,373	10
0	0	98	12,980,000	162,977	2,817,228,884	8,712	12
0	0	69	9,540,000	115,968	2,475,231,588	6,166	13
0	0	434	72,890,000	654,387	10,884,600,253	35,294	59
0	0	147	18,360,000	256,735	4,573,841,533	14,176	60
0	0	110	14,660,000	187,528	3,301,045,448	9,677	61
0	0	73	8,818,918	103,362	2,276,976,733	6,019	15
0	0	18	4,180,000	26,151	429,617,511	1,367	19
0	0	8	1,510,000	20,337	413,036,777	1,077	28
0	0	50	6,570,000	69,442	1,282,478,745	3,996	30
0	0	44	6,640,000	61,551	1,203,501,132	3,201	31
0	0	10	1,240,420	18,638	370,357,399	1,027	52
1,029	25,821,762	1,088	44,921,762	54,819	721,734,995	5,055	302
0	0	3,653	620,199,642	5,856,161	104,139,114,825	317,096	
0	0	203	28,959,338	299,481	5,975,968,297	16,687	
0	0	3,856	649,158,980	6,155,642	110,115,083,122	333,783	
1,029	25,821,762	1,088	44,921,762	54,819	721,734,995	5,055	
1,029	25,821,762	4,944	694,080,742	6,210,461	110,836,818,117	338,838	

第16表 平成25年度 保険者別一般被保険者

療養の給付（診療費）諸率

No.	保 険 者 名	受 診 率 (100人当たり)				1 件 当 た り 日 数				1 件 当 た	
		入 院	入院外	歯 科	計	入 院	入院外	歯 科	計	入 院	入院外
1	下 関 市	32.656	903.818	155.970	1,092.445	18.81	1.80	2.37	2.39	508,841	13,811
2	宇 部 市	32.789	1,017.688	174.013	1,224.490	18.75	1.81	2.13	2.31	527,177	13,446
3	山 口 市	30.592	939.184	174.253	1,144.029	18.30	1.63	2.14	2.16	506,088	14,045
6	防 府 市	28.750	941.406	164.897	1,135.052	16.88	1.71	2.25	2.17	499,890	13,258
7	下 松 市	26.780	913.533	178.873	1,119.186	17.76	1.62	1.95	2.06	481,430	13,041
8	岩 国 市	28.967	921.067	186.319	1,136.353	17.98	1.68	1.98	2.14	525,341	13,488
9	山陽小野田市	34.403	984.116	164.979	1,183.498	17.90	1.80	2.27	2.33	488,863	13,044
10	光 市	28.333	957.579	177.926	1,163.838	17.27	1.71	2.08	2.14	543,095	13,580
12	柳 井 市	32.725	928.558	178.880	1,140.163	18.73	1.67	2.09	2.22	489,476	13,144
13	美 祢 市	39.458	972.267	145.410	1,157.136	17.47	1.70	2.35	2.32	500,861	15,854
59	周 南 市	28.475	929.637	190.103	1,148.215	18.50	1.68	1.88	2.13	511,803	13,095
60	萩 市	32.033	911.308	187.874	1,131.215	18.14	1.64	2.12	2.19	488,748	13,781
61	長 門 市	34.639	873.959	173.143	1,081.740	19.34	1.54	2.40	2.25	495,935	12,441
15	周防大島町	45.307	913.025	127.048	1,085.380	20.92	1.74	2.13	2.58	473,848	15,090
19	和 木 町	31.017	916.825	166.057	1,113.899	19.13	1.74	2.16	2.28	496,692	12,053
28	上 関 町	44.104	964.717	171.031	1,179.851	20.83	1.82	2.01	2.55	470,349	13,323
30	田 布 施 町	32.783	963.714	166.091	1,162.588	19.05	1.64	2.07	2.19	488,965	13,035
31	平 生 町	37.363	942.362	191.440	1,171.165	20.77	1.73	2.05	2.39	526,879	13,495
52	阿 武 町	36.027	909.834	171.081	1,116.943	18.99	1.70	2.12	2.32	532,294	14,390
302	医 師 国 保	9.871	545.974	172.245	728.091	10.76	1.44	1.85	1.67	497,547	12,882
	市 計	31.053	937.298	172.932	1,141.283	18.29	1.71	2.14	2.23	509,561	13,542
	町 計	38.964	934.242	157.494	1,130.701	20.28	1.72	2.09	2.41	491,208	13,870
	市 町 計	31.448	937.146	172.160	1,140.754	18.41	1.71	2.14	2.24	508,424	13,558
	組 合 計	9.871	545.974	172.245	728.091	10.76	1.44	1.85	1.67	497,547	12,882
	総 計	31.126	931.310	172.161	1,134.597	18.38	1.71	2.14	2.23	508,373	13,552

# 保険給付（診療費）諸率（全体）（その1）

(3~2ベース)

り費用額		1日当たり費用額				1人当たり費用額				被保険者1人当たり		No.
歯科	計	入院	入院外	歯科	計	入院	入院外	歯科	計	療養諸費用額	医療給付費	
15,409	28,837	27,050	7,693	6,515	12,089	166,168	124,829	24,033	315,031	402,219	334,343	1
14,723	27,384	28,122	7,444	6,900	11,873	172,857	136,837	25,621	335,314	425,146	353,760	2
14,188	27,224	27,658	8,605	6,627	12,631	154,821	131,911	24,723	311,456	383,576	316,472	3
14,399	25,750	29,612	7,755	6,407	11,856	143,719	124,814	23,744	292,277	373,031	308,902	6
12,936	24,232	27,110	8,026	6,631	11,746	128,925	119,134	23,140	271,199	347,394	285,585	7
13,359	26,515	29,212	8,042	6,757	12,378	152,178	124,236	24,890	301,304	389,675	322,208	8
15,250	27,183	27,313	7,254	6,724	11,658	168,184	128,368	25,160	321,711	417,422	342,859	9
14,332	26,586	31,443	7,955	6,890	12,406	153,876	130,039	25,501	309,416	389,650	322,905	10
13,125	26,812	26,135	7,885	6,278	12,061	160,181	122,046	23,479	305,705	388,695	321,883	12
17,179	32,560	28,670	9,351	7,305	14,059	197,631	154,148	24,981	376,760	479,320	399,885	13
12,742	25,404	27,670	7,796	6,777	11,927	145,736	121,735	24,223	291,694	372,108	306,333	59
14,059	27,277	26,937	8,418	6,626	12,483	156,561	125,591	26,413	308,565	389,746	321,352	60
12,858	27,990	25,637	8,084	5,349	12,453	171,786	108,733	22,263	302,782	410,612	339,608	61
14,493	34,170	22,652	8,681	6,806	13,220	214,684	137,772	18,413	370,869	448,986	376,833	15
14,017	25,841	25,971	6,947	6,492	11,321	154,058	110,509	23,276	287,843	376,726	311,220	19
14,172	30,530	22,585	7,340	7,046	11,953	207,443	128,530	24,239	360,212	456,576	382,105	28
14,986	26,734	25,669	7,943	7,233	12,188	160,296	125,620	24,890	310,806	385,187	319,296	30
15,184	30,150	25,373	7,787	7,413	12,606	196,860	127,173	29,069	353,102	444,770	373,902	31
13,039	30,888	28,031	8,467	6,158	13,307	191,771	130,923	22,307	345,000	429,378	359,413	52
11,282	19,074	46,243	8,927	6,107	11,456	49,115	70,332	19,432	138,879	174,116	133,890	302
14,188	27,136	27,858	7,901	6,625	12,169	158,233	126,929	24,536	309,698	394,401	326,459	
14,618	30,423	24,221	8,084	6,996	12,637	191,397	129,577	23,022	343,996	426,263	356,386	
14,208	27,299	27,610	7,910	6,641	12,194	159,891	127,061	24,461	311,412	395,994	327,955	
11,282	19,074	46,243	8,927	6,107	11,456	49,115	70,332	19,432	138,879	174,116	133,890	
14,164	27,220	27,661	7,917	6,634	12,189	158,238	126,215	24,386	308,838	392,684	325,060	

第16表 平成25年度 保険者別一般被保険者

療養の給付（診療費）諸率（対前年度比（％））

No.	保 険 者 名	受 診 率 (100人当たり)				1 件 当 た り 日 数				1 件 当 た	
		入 院	入院外	歯 科	計	入 院	入院外	歯 科	計	入 院	入院外
1	下 関 市	100.71	101.61	103.99	101.92	100.59	97.83	97.93	98.35	101.01	101.28
2	宇 部 市	100.82	101.48	102.99	101.68	100.59	96.79	96.82	97.47	103.14	100.89
3	山 口 市	99.23	101.38	104.11	101.73	100.49	97.60	97.72	98.18	99.28	101.22
6	防 府 市	100.82	100.69	103.09	101.03	96.46	98.28	96.57	97.75	103.52	101.24
7	下 松 市	97.92	99.86	105.08	100.61	97.80	97.01	99.49	97.17	93.74	102.82
8	岩 国 市	102.89	100.82	104.96	101.52	100.78	98.25	98.51	98.62	100.97	102.06
9	山陽小野田市	98.50	101.49	106.64	102.09	100.22	97.83	97.42	97.49	97.00	98.27
10	光 市	99.74	101.29	104.13	101.67	99.65	98.84	99.05	98.62	102.61	97.30
12	柳 井 市	101.62	100.73	105.43	101.47	99.84	98.82	98.58	98.67	102.19	102.58
13	美 祢 市	105.72	101.85	103.45	102.18	98.92	98.27	98.74	99.15	99.94	100.79
59	周 南 市	102.90	101.69	104.13	102.12	101.37	98.25	98.43	99.07	102.98	100.65
60	萩 市	95.69	101.77	101.22	101.50	96.18	98.80	99.07	96.90	97.59	103.30
61	長 門 市	101.67	100.24	103.58	100.80	99.90	97.47	98.77	98.68	102.15	101.72
15	周防大島町	101.50	99.22	101.74	99.60	101.60	98.86	97.71	100.00	99.28	102.14
19	和 木 町	96.86	99.99	104.22	100.51	100.53	94.57	99.54	95.80	93.35	96.71
28	上 関 町	91.30	101.13	107.81	101.63	102.97	102.25	95.71	98.08	95.78	96.27
30	田 布 施 町	107.04	100.89	100.55	101.00	104.79	98.20	102.99	101.39	100.96	99.63
31	平 生 町	104.92	99.90	108.87	101.42	101.12	97.74	102.50	100.42	107.72	98.54
52	阿 武 町	101.14	105.88	102.26	105.15	88.99	97.14	98.15	93.93	98.78	105.36
302	医 師 国 保	99.94	106.00	106.78	106.10	87.98	97.96	96.86	96.53	96.10	104.10
	市 計	100.68	101.30	103.98	101.68	99.95	97.16	97.72	98.24	100.96	101.11
	町 計	101.90	100.34	103.73	100.85	101.25	98.29	100.00	99.59	100.40	100.22
	市 町 計	100.75	101.25	103.97	101.64	100.00	97.71	98.17	98.25	100.93	101.07
	組 合 計	99.94	106.00	106.78	106.10	87.98	97.96	96.86	96.53	96.10	104.10
	総 計	100.75	101.29	104.02	101.68	100.00	97.71	98.17	97.81	100.90	101.08

保険給付（診療費）諸率（全体）（その2・前年度対比）

(3~2ベース)

り費用額		1日当たり費用額				1人当たり費用額				被保険者1人当たり		No.
歯科	計	入院	入院外	歯科	計	入院	入院外	歯科	計	療養諸費用額	医給付費	
97.25	100.23	100.43	104.03	99.53	102.29	101.73	102.92	101.13	102.15	102.88	103.07	1
97.89	101.38	102.55	104.36	100.82	104.08	103.99	102.38	100.83	103.08	103.68	103.84	2
97.63	98.76	98.80	103.75	100.08	100.98	98.52	102.62	101.65	100.47	101.90	101.86	3
94.91	101.72	107.31	102.89	98.25	104.04	104.38	101.94	97.85	102.77	103.33	103.94	6
101.90	96.92	95.87	105.98	102.27	99.76	91.79	102.68	107.09	97.52	98.83	98.42	7
99.95	102.00	100.15	104.27	101.50	103.12	103.89	102.89	104.90	103.56	103.94	104.14	8
96.10	95.70	96.78	100.67	98.56	98.06	95.54	99.73	102.48	97.70	100.58	99.61	9
100.29	99.22	102.96	98.60	101.13	100.57	102.35	98.55	104.44	100.88	102.88	103.17	10
97.52	102.06	102.37	104.17	98.68	103.11	103.85	103.32	102.81	103.56	103.44	103.59	12
102.26	102.19	101.04	103.04	103.38	103.18	105.65	102.66	105.79	104.42	104.98	104.91	13
99.47	102.07	101.59	102.63	101.04	103.11	105.96	102.35	103.58	104.23	104.52	104.69	59
100.62	97.11	101.45	105.03	101.55	100.46	93.38	105.13	101.85	98.57	99.75	99.94	60
97.76	102.15	102.25	104.70	98.69	103.61	103.85	101.96	101.27	102.97	103.26	103.31	61
96.29	101.24	97.73	103.63	98.59	101.16	100.77	101.34	97.97	100.84	100.74	100.43	15
100.14	93.30	92.90	102.31	100.59	97.29	90.41	96.70	104.37	93.77	96.29	95.68	19
94.59	90.18	93.04	94.62	98.89	91.63	87.45	97.36	101.97	91.66	95.12	94.25	28
102.79	103.47	96.36	101.44	99.81	101.86	108.06	100.51	103.36	104.51	106.38	106.96	30
103.41	105.77	106.57	100.41	100.90	105.27	113.02	98.44	112.58	107.27	107.74	109.15	31
92.34	98.55	110.98	108.55	94.25	104.96	99.91	111.55	94.43	103.63	104.70	105.44	52
93.50	97.44	109.20	106.03	96.74	101.15	96.05	110.34	99.84	103.38	104.66	104.39	302
98.25	100.33	101.04	103.55	100.32	102.30	101.65	102.42	102.16	102.01	102.87	102.98	
99.52	100.85	99.17	102.10	99.50	101.27	102.32	100.56	103.23	101.71	102.68	102.84	
98.30	100.35	100.91	103.48	100.27	102.25	101.68	102.33	102.21	101.99	102.86	102.97	
93.50	97.44	109.20	106.03	96.74	101.15	96.05	110.34	99.84	103.38	104.66	104.39	
98.24	100.31	100.92	103.49	100.23	102.24	101.66	102.39	102.19	102.00	102.87	102.98	

## 第17表 平成25年度 保険者別一般被保険者

保険給付状況（療養の給付等内訳）

No.	保 険 者 名	療 養 の 給 付 等 ( 診 療 費 )							療 菌
		入 院			入 院 外			件 数	
		件 数	日 数	費 用 額	件 数	日 数	費 用 額		
1	下 関 市	11,581	193,049	6,319,370,198	379,327	694,806	5,028,879,507	58,337	
2	宇 部 市	6,839	114,927	3,890,502,669	249,403	457,691	3,318,419,040	38,756	
3	山 口 市	6,629	109,833	3,584,678,500	239,045	395,954	3,457,580,870	40,652	
6	防 府 市	4,065	60,653	2,185,327,650	157,314	270,410	2,033,108,814	25,111	
7	下 松 市	1,872	29,624	970,464,119	73,567	119,757	928,346,160	13,493	
8	岩 国 市	5,784	91,642	3,250,786,995	210,387	347,486	2,701,646,568	37,154	
9	山陽小野田市	2,584	39,275	1,417,478,070	90,187	165,271	1,141,560,090	13,366	
10	光 市	2,293	34,398	1,345,257,728	90,522	155,481	1,225,552,085	15,966	
12	柳 井 市	1,339	19,891	690,345,004	53,763	87,287	672,079,308	9,268	
13	美 祢 市	1,668	27,150	897,347,380	40,962	71,016	647,157,430	5,482	
59	周 南 市	5,764	95,551	3,129,594,198	213,525	358,701	2,773,617,433	40,755	
60	萩 市	2,501	39,654	1,303,204,854	83,237	136,726	1,094,665,836	15,812	
61	長 門 市	1,812	31,079	939,105,008	54,867	83,281	656,170,060	9,543	
15	周防大島町	1,466	26,868	710,609,270	36,158	64,318	546,580,602	4,570	
19	和 木 町	248	4,246	124,442,530	7,755	13,336	92,443,270	1,255	
28	上 関 町	210	3,683	101,259,360	6,090	11,218	76,666,200	975	
30	田 布 施 町	702	11,578	370,209,030	26,550	43,648	356,199,224	4,052	
31	平 生 町	631	11,439	367,345,740	21,048	36,072	264,453,100	3,948	
52	阿 武 町	165	2,599	99,991,540	5,704	9,646	72,065,370	937	
302	医 師 国 保	156	2,166	98,363,260	4,428	6,940	86,319,780	1,287	
	市 計	54,731	886,726	29,923,462,373	1,936,106	3,343,867	25,678,783,201	323,695	
	町 計	3,422	60,413	1,773,857,470	103,305	178,238	1,408,407,766	15,737	
	市 町 計	58,153	947,139	31,697,319,843	2,039,411	3,522,105	27,087,190,967	339,432	
	組 合 計	156	2,166	98,363,260	4,428	6,940	86,319,780	1,287	
	総 計	58,309	949,305	31,795,683,103	2,043,839	3,529,045	27,173,510,747	340,719	



# 保険給付状況（前期高齢者分再掲）（その1）

（事業年報C表）

養の給付等（診療費）					療養の給付等			No.
科		小計			調剤			
日数	費用額	件数	日数	費用額	件数	日数	費用額	
143,845	930,810,960	449,245	1,031,700	12,279,060,665	262,095	338,219	3,112,192,510	1
84,483	586,376,370	294,998	657,101	7,795,298,079	145,491	191,431	1,858,753,575	2
89,031	590,813,580	286,326	594,818	7,633,072,950	138,147	170,506	1,507,578,150	3
58,492	376,721,400	186,490	389,555	4,595,157,864	96,371	119,032	1,175,304,911	6
26,452	179,071,890	88,932	175,833	2,077,882,169	51,510	64,129	557,549,760	7
75,662	515,277,400	253,325	514,790	6,467,710,963	165,468	207,617	1,842,359,620	8
31,167	211,095,340	106,137	235,713	2,770,133,500	62,433	83,410	762,875,800	9
33,714	236,832,100	108,781	223,593	2,807,641,913	58,251	73,699	673,382,570	10
19,831	125,360,200	64,370	127,009	1,487,784,512	38,273	45,993	404,605,690	12
13,414	93,512,290	48,112	111,580	1,638,017,100	25,974	34,223	373,240,070	13
76,897	525,432,200	260,044	531,149	6,428,643,831	149,129	188,689	1,695,160,498	59
34,212	230,128,610	101,550	210,592	2,627,999,300	56,533	71,323	660,344,844	60
23,361	125,949,500	66,222	137,721	1,721,224,568	46,681	58,602	593,323,270	61
10,036	69,259,430	42,194	101,222	1,326,449,302	19,559	24,590	231,482,926	15
2,743	17,685,820	9,258	20,325	234,571,620	6,401	8,616	75,227,450	19
1,986	14,909,710	7,275	16,887	192,835,270	3,923	5,715	50,328,630	28
8,687	62,124,060	31,304	63,913	788,532,314	12,647	15,992	144,744,800	30
8,397	63,699,450	25,627	55,908	695,498,290	14,684	18,064	164,870,550	31
1,988	12,465,570	6,806	14,233	184,522,480	4,075	5,832	48,836,020	52
2,374	14,145,520	5,871	11,480	198,828,560	2,633	3,186	35,843,360	302
710,561	4,727,381,840	2,314,532	4,941,154	60,329,627,414	1,296,356	1,646,873	15,216,671,268	
33,837	240,144,040	122,464	272,488	3,422,409,276	61,289	78,809	715,490,376	
744,398	4,967,525,880	2,436,996	5,213,642	63,752,036,690	1,357,645	1,725,682	15,932,161,644	
2,374	14,145,520	5,871	11,480	198,828,560	2,633	3,186	35,843,360	
746,772	4,981,671,400	2,442,867	5,225,122	63,950,865,250	1,360,278	1,728,868	15,968,005,004	

## 第17表 平成25年度 保険者別一般被保険者

保険給付状況（療養の給付等内訳・医療給付の状況）

No.	保険者名	療 養 の 給 付 等							
		食 事 療 養 ・ 生 活 療 養			訪 問 看 護			合	
		件 数	回 数	費 用 額	件 数	日 数	費 用 額	件 数	日 数
1	下 関 市	11,094	512,684	348,233,220	341	3,195	35,965,400	711,681	1,034,895
2	宇 部 市	6,583	305,926	207,937,073	226	1,901	20,988,800	440,715	659,002
3	山 口 市	6,484	291,424	197,056,636	383	3,327	34,470,350	424,856	598,145
6	防 府 市	3,861	148,236	100,765,135	141	1,293	13,789,900	283,002	390,848
7	下 松 市	1,801	78,455	53,630,140	48	318	3,356,700	140,490	176,151
8	岩 国 市	5,580	235,970	162,367,051	92	456	4,974,550	418,885	515,246
9	山陽小野田市	2,511	103,518	70,994,468	60	448	4,946,450	168,630	236,161
10	光 市	2,221	88,521	60,196,580	64	470	4,804,950	167,096	224,063
12	柳 井 市	1,286	48,555	33,042,328	81	779	8,459,600	102,724	127,788
13	美 祢 市	1,644	72,434	49,727,228	73	350	4,043,900	74,159	111,930
59	周 南 市	5,532	252,253	172,572,376	110	890	9,757,150	409,283	532,039
60	萩 市	2,399	104,073	71,525,100	8	43	432,950	158,091	210,635
61	長 門 市	1,758	82,683	57,343,546	34	277	2,920,700	112,937	137,998
15	周防大島町	1,348	72,580	48,827,634	17	122	1,155,450	61,770	101,344
19	和 木 町	249	10,783	7,439,570	0	0	0	15,659	20,325
28	上 関 町	206	9,809	6,552,930	9	20	222,650	11,207	16,907
30	田 布 施 町	669	30,539	20,591,418	79	1,009	12,449,800	44,030	64,922
31	平 生 町	635	30,738	21,208,226	34	270	2,604,200	40,345	56,178
52	阿 武 町	149	6,662	4,479,354	0	0	0	10,881	14,233
302	医 師 国 保	142	4,763	3,280,978	8	49	499,600	8,512	11,529
	市 計	52,754	2,324,732	1,585,390,881	1,661	13,747	148,911,400	3,612,549	4,954,901
	町 計	3,256	161,111	109,099,132	139	1,421	16,432,100	183,892	273,909
	市 町 計	56,010	2,485,843	1,694,490,013	1,800	15,168	165,343,500	3,796,441	5,228,810
	組 合 計	142	4,763	3,280,978	8	49	499,600	8,512	11,529
	総 計	56,152	2,490,606	1,697,770,991	1,808	15,217	165,843,100	3,804,953	5,240,339

## 保険給付状況（前期高齢者分再掲）（その2）

（事業年報C表）

療 養 の 給 付 等							
計	食 事 療 養 ・ 生 活 療 養 （再 掲）						No.
費 用 額	件 数	回 数	費 用 額	保 険 者 負 担 分	一 部 負 担 金	他 法 負 担 分	
15,775,451,795	11,094	512,684	348,233,220	232,957,481	106,957,313	8,318,426	1
9,882,977,527	6,583	305,926	207,937,073	138,928,291	65,598,842	3,409,940	2
9,372,178,086	6,484	291,424	197,056,636	130,169,416	62,456,320	4,430,900	3
5,885,017,810	3,861	148,236	100,765,135	65,715,665	33,241,350	1,808,120	6
2,692,418,769	1,801	78,455	53,630,140	35,555,074	16,260,136	1,814,930	7
8,477,412,184	5,580	235,970	162,367,051	107,706,406	48,914,535	5,746,110	8
3,608,950,218	2,511	103,518	70,994,468	46,929,318	22,843,540	1,221,610	9
3,546,026,013	2,221	88,521	60,196,580	39,348,809	19,641,921	1,205,850	10
1,933,892,130	1,286	48,555	33,042,328	22,556,812	9,760,646	724,870	12
2,065,028,298	1,644	72,434	49,727,228	32,742,358	16,584,300	400,570	13
8,306,133,855	5,532	252,253	172,572,376	112,644,376	56,583,190	3,344,810	59
3,360,302,194	2,399	104,073	71,525,100	47,013,322	23,622,488	889,290	60
2,374,812,084	1,758	82,683	57,343,546	38,533,120	17,369,906	1,440,520	61
1,607,915,312	1,348	72,580	48,827,634	33,464,232	14,297,072	1,066,330	15
317,238,640	249	10,783	7,439,570	5,153,070	2,187,960	98,540	19
249,939,480	206	9,809	6,552,930	4,673,170	1,834,000	45,760	28
966,318,332	669	30,539	20,591,418	13,668,138	6,659,230	264,050	30
884,181,266	635	30,738	21,208,226	13,330,756	7,488,250	389,220	31
237,837,854	149	6,662	4,479,354	2,921,194	1,502,520	55,640	52
238,452,498	142	4,763	3,280,978	2,045,898	1,171,120	63,960	302
77,280,600,963	52,754	2,324,732	1,585,390,881	1,050,800,448	499,834,487	34,755,946	
4,263,430,884	3,256	161,111	109,099,132	73,210,560	33,969,032	1,919,540	
81,544,031,847	56,010	2,485,843	1,694,490,013	1,124,011,008	533,803,519	36,675,486	
238,452,498	142	4,763	3,280,978	2,045,898	1,171,120	63,960	
81,782,484,345	56,152	2,490,606	1,697,770,991	1,126,056,906	534,974,639	36,739,446	

## 第17表 平成25年度 保険者別一般被保険者

保険給付状況（医療給付の状況・高額療養費の状況）

No.	保 険 者 名	療 養 の 給 付 等							件 数
		件 数	費 用 額	療 養 費 等					
				食事療養・生活療養 件 数	療養費・件数	療養費・費用額	移送費・件数	移送費・費用額	
1	下 関 市	711,681	15,775,451,795	51	16,709	179,473,909	1	5,620	728,442
2	宇 部 市	440,715	9,882,977,527	7	8,685	96,727,630	1	92,050	449,408
3	山 口 市	424,856	9,372,178,086	11	7,928	78,444,619	0	0	432,795
6	防 府 市	283,002	5,885,017,810	3	3,384	32,639,030	0	0	286,389
7	下 松 市	140,490	2,692,418,769	0	1,647	16,543,239	0	0	142,137
8	岩 国 市	418,885	8,477,412,184	0	5,861	61,685,722	0	0	424,746
9	山陽小野田市	168,630	3,608,950,218	1	2,731	27,288,760	0	0	171,362
10	光 市	167,096	3,546,026,013	1	2,114	18,687,550	0	0	169,211
12	柳 井 市	102,724	1,933,892,130	2	1,603	15,961,905	0	0	104,329
13	美 祢 市	74,159	2,065,028,298	1	1,151	12,686,120	0	0	75,311
59	周 南 市	409,283	8,306,133,855	4	4,971	43,427,938	0	0	414,258
60	萩 市	158,091	3,360,302,194	1	1,613	15,908,987	0	0	159,705
61	長 門 市	112,937	2,374,812,084	0	2,143	18,522,218	0	0	115,080
15	周防大島町	61,770	1,607,915,312	2	754	5,299,332	1	5,500	62,527
19	和 木 町	15,659	317,238,640	0	116	1,097,427	0	0	15,775
28	上 関 町	11,207	249,939,480	0	150	1,289,970	0	0	11,357
30	田 布 施 町	44,030	966,318,332	0	844	6,593,246	0	0	44,874
31	平 生 町	40,345	884,181,266	0	552	4,032,327	0	0	40,897
52	阿 武 町	10,881	237,837,854	1	49	984,825	0	0	10,931
302	医 師 国 保	8,512	238,452,498	0	69	731,694	0	0	8,581
	市 計	3,612,549	77,280,600,963	82	60,540	617,997,627	2	97,670	3,673,173
	町 計	183,892	4,263,430,884	3	2,465	19,297,127	1	5,500	186,361
	市 町 計	3,796,441	81,544,031,847	85	63,005	637,294,754	3	103,170	3,859,534
	組 合 計	8,512	238,452,498	0	69	731,694	0	0	8,581
	総 計	3,804,953	81,782,484,345	85	63,074	638,026,448	3	103,170	3,868,115

# 保険給付状況（前期高齢者分再掲）（その3）

（事業年報C表）

療 養 諸 費				高 額 療 養 費				No.
計				合 算 分				
費 用 額	保険者負担分	一部負担金	他法負担分	多数該当分・件数	多数該当分・高額療養費	その他・件数	その他・高額療養費	
15,954,931,324	12,013,627,918	3,171,767,743	769,535,663	827	30,604,790	1,815	24,439,054	1
9,979,797,207	7,493,395,715	2,008,072,787	478,328,705	820	34,209,911	4,125	40,010,763	2
9,450,622,705	7,082,117,450	1,922,551,901	445,953,354	552	12,116,559	1,228	14,526,269	3
5,917,656,840	4,444,126,685	1,222,164,420	251,365,735	606	13,764,726	1,098	10,756,226	6
2,708,962,008	2,026,303,221	555,299,663	127,359,124	199	6,583,181	980	10,284,104	7
8,539,097,906	6,388,164,650	1,753,541,790	397,391,466	792	19,845,046	3,624	36,816,641	8
3,636,238,978	2,737,871,699	740,976,381	157,390,898	249	4,422,089	1,776	11,777,670	9
3,564,713,563	2,672,394,703	728,469,475	163,849,385	208	6,968,216	1,541	13,173,510	10
1,949,854,035	1,468,441,425	392,919,697	88,492,913	200	3,908,996	513	5,291,517	12
2,077,714,418	1,560,166,457	414,181,414	103,366,547	108	1,309,559	302	2,227,737	13
8,349,561,793	6,245,899,651	1,688,777,957	414,884,185	788	17,914,594	3,554	32,952,328	59
3,376,211,181	2,536,183,238	694,300,758	145,727,185	244	4,230,388	1,540	11,604,260	60
2,393,334,302	1,798,703,867	485,794,928	108,835,507	791	4,883,748	3,587	7,676,950	61
1,613,220,144	1,209,332,100	325,237,870	78,650,174	500	4,678,608	2,830	5,719,559	15
318,336,067	237,208,361	66,519,875	14,607,831	39	882,985	143	1,341,905	19
251,229,450	188,038,338	51,083,720	12,107,392	0	0	3	154,607	28
972,911,578	727,754,972	202,776,457	42,380,149	0	0	574	6,271,515	30
888,213,593	659,758,637	184,196,896	44,258,060	172	3,968,060	304	4,478,115	31
238,822,679	177,736,321	48,628,737	12,457,621	4	25,175	4	21,446	52
239,184,192	170,802,028	64,593,421	3,788,743	15	714,821	63	1,876,831	302
77,898,696,260	58,467,396,679	15,778,818,914	3,652,480,667	6,384	160,761,803	25,683	221,537,029	
4,282,733,511	3,199,828,729	878,443,555	204,461,227	715	9,554,828	3,858	17,987,147	
82,181,429,771	61,667,225,408	16,657,262,469	3,856,941,894	7,099	170,316,631	29,541	239,524,176	
239,184,192	170,802,028	64,593,421	3,788,743	15	714,821	63	1,876,831	
82,420,613,963	61,838,027,436	16,721,855,890	3,860,730,637	7,114	171,031,452	29,604	241,401,007	

## 第17表 平成25年度 保険者別一般被保険者

保険給付状況（医療給付の状況・高額療養費の状況）

No.	保 険 者 名	高 額 療 養 費						
		単		独		分		
		多数該当分・件数	多数該当分・高額療養費	長期疾病分・件数	長期疾病分・高額療養費	入院分・件数	入院分・高額療養費	その他・件数
1	下 関 市	2,127	207,263,054	1,482	136,004,166	5,098	711,327,980	2,356
2	宇 部 市	1,516	141,071,308	956	94,432,109	3,187	434,787,293	1,364
3	山 口 市	1,348	126,941,820	839	81,617,637	3,004	404,575,304	1,331
6	防 府 市	739	72,636,895	498	33,764,959	1,906	259,845,468	879
7	下 松 市	361	34,045,471	358	29,279,106	788	104,863,072	401
8	岩 国 市	1,179	129,161,530	1,039	70,667,210	2,570	361,524,354	1,132
9	山陽小野田市	421	46,968,983	220	19,723,033	1,183	159,236,452	470
10	光 市	401	44,872,315	387	40,051,108	1,016	150,666,073	522
12	柳 井 市	217	17,641,712	175	21,000,554	606	74,672,347	280
13	美 祢 市	438	38,137,052	236	27,229,483	743	93,757,177	1,033
59	周 南 市	1,341	124,655,516	971	78,843,725	2,534	346,573,222	1,036
60	萩 市	575	45,189,382	234	21,537,627	1,148	156,737,607	544
61	長 門 市	312	29,640,837	114	13,903,074	863	104,669,100	251
15	周防大島町	394	36,579,261	120	12,720,494	626	66,097,785	167
19	和 木 町	72	7,513,034	25	2,364,924	100	13,021,457	36
28	上 関 町	97	4,713,179	26	2,908,000	66	6,441,611	120
30	田 布 施 町	127	12,659,013	109	13,202,773	310	37,032,536	149
31	平 生 町	184	16,585,797	120	10,335,716	282	39,868,533	68
52	阿 武 町	76	9,144,846	1	82,746	71	11,704,566	96
302	医 師 国 保	26	3,101,082	48	3,861,403	60	11,687,090	21
	市 計	10,975	1,058,225,875	7,509	668,053,791	24,646	3,363,235,449	11,599
	町 計	950	87,195,130	401	41,614,653	1,455	174,166,488	636
	市 町 計	11,925	1,145,421,005	7,910	709,668,444	26,101	3,537,401,937	12,235
	組 合 計	26	3,101,082	48	3,861,403	60	11,687,090	21
	総 計	11,951	1,148,522,087	7,958	713,529,847	26,161	3,549,089,027	12,256

## 保険給付状況（前期高齢者分再掲）（その4）

（事業年報C表）

高 額 療 養 費					医 療 給 付 費 計		年度平均 前期高齢者 被保険者数	No.
その他・高額療養費	他 法 負 担 分		合 計		件 数	給 付 額		
	件 数	高額療養費	件 数	高額療養費				
78,335,550	7,615	162,460,540	21,320	1,350,435,134	749,762	13,364,063,052	29,820	1
49,041,900	4,185	87,149,364	16,153	880,702,648	465,561	8,374,098,363	17,325	2
42,108,299	4,705	96,176,595	13,007	778,062,483	445,802	7,860,179,933	17,828	3
30,798,707	3,854	69,121,940	9,580	490,688,921	295,969	4,934,815,606	11,956	6
11,276,315	983	23,253,688	4,070	219,584,937	146,207	2,245,888,158	5,810	7
42,444,517	3,514	100,229,564	13,850	760,688,862	438,596	7,148,853,512	16,191	8
13,419,433	1,736	32,731,463	6,055	288,279,123	177,417	3,026,150,822	6,725	9
18,707,303	1,623	38,278,371	5,698	312,716,896	174,909	2,985,111,599	7,271	10
9,543,405	868	20,517,480	2,859	152,576,011	107,188	1,621,017,436	4,134	12
13,064,632	1,048	18,658,356	3,908	194,383,996	79,219	1,754,550,453	3,266	13
35,918,338	3,287	70,692,646	13,511	707,550,369	427,769	6,953,450,020	16,433	59
14,549,479	1,457	23,894,680	5,742	277,743,423	165,447	2,813,926,661	6,598	60
8,316,734	1,065	25,232,730	6,983	194,323,173	122,063	1,993,027,040	4,539	61
4,667,591	760	16,359,776	5,397	146,823,074	67,924	1,356,155,174	2,955	15
1,222,631	129	2,449,801	544	28,796,737	16,319	266,005,098	601	19
3,023,725	57	2,453,194	369	19,694,316	11,726	207,732,654	462	28
4,942,097	389	8,557,517	1,658	82,665,451	46,532	810,420,423	2,048	30
1,904,163	351	11,878,932	1,481	89,019,316	42,378	748,777,953	1,627	31
1,395,930	109	1,540,432	361	23,915,141	11,292	201,651,462	482	52
1,181,192	48	1,489,958	281	23,912,377	8,862	194,714,405	518	302
367,524,612	35,940	768,397,417	122,736	6,607,735,976	3,795,909	65,075,132,655	147,896	
17,156,137	1,795	43,239,652	9,810	390,914,035	196,171	3,590,742,764	8,175	
384,680,749	37,735	811,637,069	132,546	6,998,650,011	3,992,080	68,665,875,419	156,071	
1,181,192	48	1,489,958	281	23,912,377	8,862	194,714,405	518	
385,861,941	37,783	813,127,027	132,827	7,022,562,388	4,000,942	68,860,589,824	156,589	

## 第18表 平成25年度 保険者別一般被保険者保険給付

療養の給付（診療費）諸率

No.	保 険 者 名	受 診 率 (100人当たり)				1 件 当 た り 日 数				1 件 当 た	
		入 院	入院外	歯 科	計	入 院	入院外	歯 科	計	入 院	入院外
1	下 関 市	38.836	1,272.056	195.630	1,506.522	16.67	1.83	2.47	2.30	545,667	13,257
2	宇 部 市	39.475	1,439.556	223.700	1,702.730	16.80	1.84	2.18	2.23	568,870	13,305
3	山 口 市	37.183	1,340.840	228.023	1,606.047	16.57	1.66	2.19	2.08	540,757	14,464
6	防 府 市	34.000	1,315.775	210.028	1,559.803	14.92	1.72	2.33	2.09	537,596	12,924
7	下 松 市	32.220	1,266.213	232.238	1,530.671	15.82	1.63	1.96	1.98	518,410	12,619
8	岩 国 市	35.724	1,299.407	229.473	1,564.604	15.84	1.65	2.04	2.03	562,031	12,841
9	山陽小野田市	38.424	1,341.071	198.751	1,578.245	15.20	1.83	2.33	2.22	548,560	12,658
10	光 市	31.536	1,244.973	219.585	1,496.094	15.00	1.72	2.11	2.06	586,680	13,539
12	柳 井 市	32.390	1,300.508	224.190	1,557.088	14.86	1.62	2.14	1.97	515,568	12,501
13	美 祢 市	51.072	1,254.195	167.851	1,473.117	16.28	1.73	2.45	2.32	537,978	15,799
59	周 南 市	35.076	1,299.367	248.007	1,582.450	16.58	1.68	1.89	2.04	542,955	12,990
60	萩 市	37.905	1,261.549	239.648	1,539.103	15.86	1.64	2.16	2.07	521,074	13,151
61	長 門 市	39.921	1,208.790	210.245	1,458.956	17.15	1.52	2.45	2.08	518,270	11,959
15	周防大島町	49.611	1,223.621	154.653	1,427.885	18.33	1.78	2.20	2.40	484,727	15,116
19	和 木 町	41.265	1,290.349	208.819	1,540.433	17.12	1.72	2.19	2.20	501,784	11,920
28	上 関 町	45.455	1,318.182	211.039	1,574.675	17.54	1.84	2.04	2.32	482,187	12,589
30	田 布 施 町	34.277	1,296.387	197.852	1,528.516	16.49	1.64	2.14	2.04	527,363	13,416
31	平 生 町	38.783	1,293.669	242.655	1,575.108	18.13	1.71	2.13	2.18	582,164	12,564
52	阿 武 町	34.232	1,183.402	194.398	1,412.033	15.75	1.69	2.12	2.09	606,009	12,634
302	医 師 国 保	30.116	854.826	248.456	1,133.398	13.88	1.57	1.84	1.96	630,534	19,494
	市 計	37.006	1,309.100	218.867	1,564.973	16.20	1.73	2.20	2.13	546,737	13,263
	町 計	41.859	1,263.670	192.502	1,498.031	17.65	1.73	2.15	2.23	518,369	13,633
	市 町 計	37.261	1,306.720	217.486	1,561.466	16.29	1.73	2.19	2.14	545,068	13,282
	組 合 計	30.116	854.826	248.456	1,133.398	13.88	1.57	1.84	1.96	630,534	19,494
	総 計	37.237	1,305.225	217.588	1,560.050	16.28	1.73	2.19	2.14	545,296	13,295



## (診療費) 諸率 (前期高齢者分再掲) (その1)

(3~2ベース)

り費用額		1日当たり費用額				1人当たり費用額				被保険者1人当たり		No.
歯科	計	入院	入院外	歯科	計	入院	入院外	歯科	計	療養諸費用額	医療給付費	
15,956	27,333	32,735	7,238	6,471	11,902	211,917	168,641	31,214	411,773	535,041	448,158	1
15,130	26,425	33,852	7,250	6,941	11,863	224,560	191,539	33,846	449,945	576,034	483,353	2
14,533	26,659	32,638	8,732	6,636	12,833	201,070	193,941	33,140	428,151	530,100	440,890	3
15,002	24,640	36,030	7,519	6,441	11,796	182,781	170,049	31,509	384,339	494,953	412,748	6
13,271	23,365	32,759	7,752	6,770	11,817	167,033	159,784	30,821	357,639	466,259	386,556	7
13,869	25,531	35,473	7,775	6,810	12,564	200,777	166,861	31,825	399,463	527,398	441,533	8
15,793	26,100	36,091	6,907	6,773	11,752	210,777	169,749	31,390	411,916	540,705	449,985	9
14,834	25,810	39,109	7,882	7,025	12,557	185,017	168,553	32,572	386,142	490,265	410,550	10
13,526	23,113	34,706	7,700	6,321	11,714	166,992	162,574	30,324	359,890	471,663	392,118	12
17,058	34,046	33,051	9,113	6,971	14,680	274,754	198,150	28,632	501,536	636,165	537,217	13
12,892	24,721	32,753	7,732	6,833	12,103	190,446	168,783	31,974	391,203	508,097	423,139	59
14,554	25,879	32,864	8,006	6,727	12,479	197,515	165,909	34,879	398,302	511,702	426,482	60
13,198	25,992	30,217	7,879	5,391	12,498	206,897	144,563	27,748	379,208	527,282	439,089	61
15,155	31,437	26,448	8,498	6,901	13,104	240,477	184,968	23,438	448,883	545,929	458,936	15
14,092	25,337	29,308	6,932	6,448	11,541	207,059	153,816	29,427	390,302	529,677	442,604	19
15,292	26,507	27,494	6,834	7,507	11,419	219,176	165,944	32,272	417,392	543,787	449,638	28
15,332	25,190	31,975	8,161	7,151	12,338	180,766	173,925	30,334	385,026	475,054	395,713	30
16,135	27,139	32,113	7,331	7,586	12,440	225,781	162,540	39,151	427,473	545,921	460,220	31
13,304	27,112	38,473	7,471	6,270	12,964	207,451	149,513	25,862	382,827	495,483	418,364	52
10,991	33,866	45,412	12,438	5,959	17,320	189,890	166,641	27,308	383,839	461,746	375,897	302
14,604	26,066	33,746	7,679	6,653	12,210	202,328	173,627	31,964	407,919	526,713	440,006	
15,260	27,946	29,362	7,902	7,097	12,560	216,986	172,282	29,375	418,643	523,882	439,235	
14,635	26,160	33,466	7,691	6,673	12,228	203,096	173,557	31,829	408,481	526,564	439,966	
10,991	33,866	45,412	12,438	5,959	17,320	189,890	166,641	27,308	383,839	461,746	375,897	
14,621	26,179	33,494	7,700	6,671	12,239	203,052	173,534	31,814	408,399	526,350	439,754	

## 第18表 平成25年度 保険者別一般被保険者保険給付

療養の給付（診療費）諸率（対前年度比（%））

No.	保 険 者 名	受 診 率 (100人当たり)				1 件 当 た り 日 数				1 件 当 た	
		入 院	入院外	歯 科	計	入 院	入院外	歯 科	計	入 院	入院外
1	下 関 市	99.52	99.64	103.62	100.14	100.79	96.32	98.41	97.46	100.11	101.23
2	宇 部 市	101.35	100.13	104.14	100.67	102.56	95.83	97.32	96.96	102.97	99.60
3	山 口 市	99.59	99.98	102.26	100.29	102.35	97.08	96.90	98.11	98.14	101.54
6	防 府 市	100.62	99.62	103.38	100.14	96.32	98.85	96.28	98.12	104.29	101.76
7	下 松 市	98.66	99.06	103.38	99.69	98.32	96.45	100.00	97.06	93.37	103.56
8	岩 国 市	102.38	99.24	103.95	99.97	100.89	97.06	99.03	98.54	99.90	102.07
9	山陽小野田市	98.83	99.01	106.34	99.88	100.86	97.34	96.68	97.80	96.45	97.00
10	光 市	99.77	100.03	103.83	100.56	102.67	98.29	99.53	99.04	104.90	96.98
12	柳 井 市	96.64	99.74	105.09	100.41	95.81	98.78	99.53	98.01	98.67	102.89
13	美 祢 市	107.41	100.18	104.75	100.92	99.15	97.19	100.41	99.57	101.76	101.88
59	周 南 市	103.39	100.46	103.98	101.06	102.22	98.25	97.93	99.03	102.17	101.09
60	萩 市	94.19	99.69	101.66	99.84	95.48	97.62	98.63	96.73	97.86	104.32
61	長 門 市	98.53	98.41	104.40	99.23	95.97	98.06	100.41	98.11	102.21	106.38
15	周防大島町	102.02	99.32	104.46	99.95	100.44	98.34	99.55	99.59	95.12	102.02
19	和 木 町	86.92	99.79	106.02	100.19	99.19	91.49	99.55	92.05	97.83	94.13
28	上 関 町	88.99	99.42	110.15	100.39	103.42	103.37	91.89	99.57	106.25	97.96
30	田 布 施 町	108.93	99.19	98.30	99.27	113.57	97.04	102.88	102.00	97.33	97.77
31	平 生 町	114.01	99.24	108.47	100.89	107.47	97.16	103.90	102.35	110.48	95.05
52	阿 武 町	96.01	102.85	102.04	102.56	89.49	96.02	96.36	93.72	96.26	105.70
302	医 師 国 保	97.82	100.71	101.49	100.80	107.76	95.15	94.36	96.55	112.21	93.29
	市 計	100.31	99.75	103.68	100.29	100.43	97.19	98.21	97.71	100.49	101.20
	町 計	102.47	99.54	104.27	100.20	103.16	97.74	100.94	100.00	99.50	98.93
	市 町 計	100.44	99.74	103.71	100.29	100.62	97.19	97.77	98.17	100.43	101.07
	組 合 計	97.82	100.71	101.49	100.80	107.76	95.15	94.36	96.55	112.21	93.29
	総 計	100.42	99.73	103.71	100.29	100.62	97.19	98.21	98.17	100.46	101.06

## (診療費) 諸率 (前期高齢者分再掲) (その2・前年度対比)

(3~2ベース)

り費用額		1日当たり費用額				1人当たり費用額				被保険者1人当たり		No.
歯科	計	入院	入院外	歯科	計	入院	入院外	歯科	計	療養諸費用額	医療給付費	
97.39	100.10	99.31	105.08	99.13	102.75	99.63	100.87	100.92	100.23	100.98	101.06	1
97.41	101.44	100.37	104.30	100.30	104.55	104.36	99.73	101.44	102.12	102.84	102.86	2
97.54	99.29	95.89	104.56	100.55	101.33	97.73	101.53	99.75	99.57	101.12	101.07	3
93.72	102.50	108.24	103.17	97.46	104.49	104.93	101.38	96.89	102.64	102.72	103.33	6
103.16	98.03	94.95	107.62	103.26	101.03	92.12	102.59	106.65	97.72	98.50	98.19	7
99.89	102.01	99.02	104.88	101.20	103.47	102.27	101.29	103.83	101.98	102.12	102.69	8
94.33	96.11	95.60	99.40	97.61	98.04	95.33	96.05	100.31	95.99	98.67	98.06	9
101.40	100.66	102.15	98.82	101.96	101.69	104.66	97.01	105.28	101.23	103.08	103.85	10
96.20	98.59	103.05	103.89	96.73	100.42	95.36	102.61	101.09	98.99	99.77	99.30	12
98.36	105.00	102.64	104.54	98.20	105.43	109.30	102.07	103.03	105.96	105.70	105.91	13
99.69	102.58	99.96	103.19	101.83	103.53	105.63	101.55	103.66	103.67	103.75	103.98	59
100.58	97.79	102.52	106.49	101.69	101.14	92.17	104.00	102.25	97.64	98.50	98.45	60
99.41	103.21	106.52	108.68	99.14	105.33	100.71	104.69	103.78	102.42	101.69	101.72	61
96.93	99.04	94.71	103.72	97.42	99.46	97.03	101.34	101.25	98.98	99.13	98.25	15
95.68	89.29	98.60	102.70	96.50	97.33	85.04	93.93	101.43	89.46	93.22	93.28	19
95.78	96.07	102.76	94.77	104.51	96.44	94.55	97.40	105.51	96.44	98.60	96.48	28
98.24	101.73	85.68	100.53	95.25	99.82	106.02	96.98	96.57	100.99	103.53	103.88	30
106.61	109.94	102.82	97.77	102.53	107.46	125.96	94.34	115.64	110.92	111.26	113.65	31
91.59	95.80	107.58	109.72	95.09	102.04	92.42	108.71	93.46	98.25	100.48	100.85	52
91.93	100.30	104.05	98.42	97.39	103.94	109.76	93.94	93.30	101.10	101.93	102.18	302
98.08	100.64	100.06	104.19	100.09	102.78	100.80	100.94	101.69	100.93	101.67	101.80	
99.17	100.39	96.42	101.50	98.46	100.80	101.96	98.47	103.40	100.59	101.84	101.86	
98.14	100.62	99.82	104.06	100.01	102.67	100.87	100.81	101.78	100.91	101.68	101.80	
91.93	100.30	104.05	98.42	97.39	103.94	109.76	93.94	93.30	101.10	101.93	102.18	
98.11	100.63	99.84	104.04	100.01	102.68	100.89	100.79	101.75	100.91	101.67	101.80	

## 第19表 平成25年度 保険者別一般被保険者

保険給付状況（療養の給付等内訳）

No.	保険者名	療 養 の 給 付 等 ( 診 療 費 )						
		入 院			入 院 外			療 菌
		件 数	日 数	費 用 額	件 数	日 数	費 用 額	件 数
1	下 関 市	6,128	97,786	3,352,347,759	212,793	411,446	2,788,378,374	30,772
2	宇 部 市	3,407	54,868	1,967,472,198	134,988	256,948	1,761,606,098	20,105
3	山 口 市	3,390	54,229	1,798,841,610	124,741	214,498	1,782,913,620	20,056
6	防 府 市	2,081	30,460	1,113,965,544	83,469	150,356	1,076,544,053	12,621
7	下 松 市	900	13,361	457,845,745	38,816	64,448	464,804,970	6,739
8	岩 国 市	2,859	43,931	1,532,563,970	109,914	184,914	1,351,595,418	18,113
9	山陽小野田市	1,374	19,699	772,921,730	49,004	95,097	626,707,560	6,693
10	光 市	1,151	15,757	671,876,703	45,943	84,165	643,273,454	7,554
12	柳 井 市	777	11,892	411,546,034	28,600	47,927	333,310,368	4,556
13	美 祢 市	896	13,640	456,953,020	21,933	39,742	349,587,320	2,647
59	周 南 市	2,792	43,541	1,521,864,283	110,338	192,506	1,375,383,961	19,653
60	萩 市	1,277	19,222	651,638,744	45,353	77,358	599,706,766	8,199
61	長 門 市	981	16,432	498,222,498	29,925	46,391	346,436,600	4,566
15	周防大島町	720	12,433	345,775,810	19,507	36,702	292,173,292	2,337
19	和 木 町	100	1,615	48,056,230	3,936	7,022	47,391,820	642
28	上 関 町	114	1,892	51,420,350	3,331	6,365	39,689,300	538
30	田 布 施 町	361	5,788	178,045,500	13,219	22,492	183,173,374	1,865
31	平 生 町	294	4,937	166,177,400	10,528	18,187	115,352,280	1,828
52	阿 武 町	58	782	33,499,550	3,050	5,342	39,152,700	458
302	医 師 国 保	23	444	12,602,660	728	1,143	15,696,220	167
	市 計	28,013	434,818	15,208,059,838	1,035,817	1,865,796	13,500,248,562	162,274
	町 計	1,647	27,447	822,974,840	53,571	96,110	716,932,766	7,668
	市 町 計	29,660	462,265	16,031,034,678	1,089,388	1,961,906	14,217,181,328	169,942
	組 合 計	23	444	12,602,660	728	1,143	15,696,220	167
	総 計	29,683	462,709	16,043,637,338	1,090,116	1,963,049	14,232,877,548	170,109

# 保険給付状況（70歳以上一般分再掲）（その1）

（事業年報C表）

養の給付等（診療費）					療養の給付等			No.
科		小計			調剤			
日数	費用額	件数	日数	費用額	件数	日数	費用額	
76,846	502,218,350	249,693	586,078	6,642,944,483	148,868	195,158	1,789,625,050	1
44,808	317,480,120	158,500	356,624	4,046,558,416	79,711	106,881	1,030,752,188	2
44,348	296,394,460	148,187	313,075	3,878,149,690	73,063	91,389	810,315,040	3
29,544	194,474,700	98,171	210,360	2,384,984,297	52,378	65,164	654,990,461	6
13,278	85,118,730	46,455	91,087	1,007,769,445	27,433	34,655	301,098,320	7
37,260	262,982,070	130,886	266,105	3,147,141,458	86,983	110,036	986,543,720	8
15,962	111,161,080	57,071	130,758	1,510,790,370	33,851	46,491	422,806,450	9
16,230	116,432,630	54,648	116,152	1,431,582,787	29,762	38,559	353,160,850	10
10,051	62,918,930	33,933	69,870	807,775,332	20,659	25,131	223,049,090	12
6,626	46,601,040	25,476	60,008	853,141,380	14,165	19,024	214,659,820	13
37,587	263,661,660	132,783	273,634	3,160,909,904	78,304	99,811	905,519,440	59
17,828	122,494,590	54,829	114,408	1,373,840,100	30,970	39,617	375,772,294	60
11,311	63,089,190	35,472	74,134	907,748,288	25,642	32,708	328,884,270	61
5,128	36,685,880	22,564	54,263	674,634,982	10,845	14,086	130,113,856	15
1,298	9,852,600	4,678	9,935	105,300,650	3,306	4,617	38,328,250	19
1,129	8,609,140	3,983	9,386	99,718,790	2,121	3,212	26,198,150	28
4,018	29,728,650	15,445	32,298	390,947,524	6,362	8,101	74,578,770	30
3,907	29,294,640	12,650	27,031	310,824,320	7,496	9,271	81,700,010	31
1,038	6,519,870	3,566	7,162	79,172,120	2,177	3,215	27,895,120	52
337	1,958,310	918	1,924	30,257,190	483	562	5,468,090	302
361,679	2,445,027,550	1,226,104	2,662,293	31,153,335,950	701,789	904,624	8,397,176,993	
16,518	120,690,780	62,886	140,075	1,660,598,386	32,307	42,502	378,814,156	
378,197	2,565,718,330	1,288,990	2,802,368	32,813,934,336	734,096	947,126	8,775,991,149	
337	1,958,310	918	1,924	30,257,190	483	562	5,468,090	
378,534	2,567,676,640	1,289,908	2,804,292	32,844,191,526	734,579	947,688	8,781,459,239	

## 第19表 平成25年度 保険者別一般被保険者

保険給付状況（療養の給付等内訳・医療給付の状況）

No.	保 険 者 名	療 養 の 給 付 等							
		食 事 療 養 ・ 生 活 療 養			訪 問 看 護			合	
		件 数	回 数	費 用 額	件 数	日 数	費 用 額	件 数	日 数
1	下 関 市	5,859	256,116	173,944,979	202	1,693	20,393,000	398,763	587,771
2	宇 部 市	3,292	144,138	98,482,048	84	598	6,496,650	238,295	357,222
3	山 口 市	3,336	143,788	97,889,996	175	1,438	14,386,050	221,425	314,513
6	防 府 市	1,998	75,507	51,332,882	85	782	8,270,950	150,634	211,142
7	下 松 市	850	34,636	23,684,527	24	102	1,168,600	73,912	91,189
8	岩 国 市	2,782	112,931	78,063,927	38	190	2,097,200	217,907	266,295
9	山陽小野田市	1,329	50,101	34,355,834	48	351	3,752,500	90,970	131,109
10	光 市	1,119	39,910	27,398,887	47	375	3,893,050	84,457	116,527
12	柳 井 市	745	30,244	20,406,142	23	283	3,700,900	54,615	70,153
13	美 祢 市	885	36,958	25,262,878	34	178	2,194,400	39,675	60,186
59	周 南 市	2,687	113,725	78,043,072	46	249	2,705,750	211,133	273,883
60	萩 市	1,232	49,291	33,981,950	7	38	389,450	85,806	114,446
61	長 門 市	943	42,798	29,546,476	20	156	1,631,000	61,134	74,290
15	周防大島町	626	33,559	22,357,166	5	25	252,750	33,414	54,288
19	和 木 町	101	4,485	3,087,904	0	0	0	7,984	9,935
28	上 関 町	112	4,733	3,053,160	0	0	0	6,104	9,386
30	田 布 施 町	355	15,597	10,535,956	42	442	5,480,850	21,849	32,740
31	平 生 町	293	12,707	8,833,998	16	132	1,246,800	20,162	27,163
52	阿 武 町	58	1,921	1,328,546	0	0	0	5,743	7,162
302	医 師 国 保	15	620	412,794	4	23	232,900	1,405	1,947
	市 計	27,057	1,130,143	772,393,598	833	6,433	71,079,500	1,928,726	2,668,726
	町 計	1,545	73,002	49,196,730	63	599	6,980,400	95,256	140,674
	市 町 計	28,602	1,203,145	821,590,328	896	7,032	78,059,900	2,023,982	2,809,400
	組 合 計	15	620	412,794	4	23	232,900	1,405	1,947
	総 計	28,617	1,203,765	822,003,122	900	7,055	78,292,800	2,025,387	2,811,347

## 保険給付状況（70歳以上一般分再掲）（その2）

（事業年報C表）

療 養 の 給 付 等							
計	食 事 療 養 ・ 生 活 療 養 （再 掲）						No.
費 用 額	件 数	回 数	費 用 額	保 険 者 負 担 分	一 部 負 担 金	他 法 負 担 分	
8,626,907,512	5,859	256,116	173,944,979	116,894,616	53,031,147	4,019,216	1
5,182,289,302	3,292	144,138	98,482,048	66,088,138	30,694,020	1,699,890	2
4,800,740,776	3,336	143,788	97,889,996	64,307,786	31,415,270	2,166,940	3
3,099,578,590	1,998	75,507	51,332,882	33,712,135	16,773,137	847,610	6
1,333,720,892	850	34,636	23,684,527	15,580,403	7,041,184	1,062,940	7
<hr style="border-top: 1px dashed black;"/>							
4,213,846,305	2,782	112,931	78,063,927	52,658,952	23,229,025	2,175,950	8
1,971,705,154	1,329	50,101	34,355,834	22,938,234	10,750,680	666,920	9
1,816,035,574	1,119	39,910	27,398,887	17,881,202	9,027,845	489,840	10
1,054,931,464	745	30,244	20,406,142	14,099,646	5,718,126	588,370	12
1,095,258,478	885	36,958	25,262,878	16,608,648	8,395,790	258,440	13
<hr style="border-top: 1px dashed black;"/>							
4,147,178,166	2,687	113,725	78,043,072	51,865,075	24,589,367	1,588,630	59
1,783,983,794	1,232	49,291	33,981,950	22,319,612	11,094,848	567,490	60
1,267,810,034	943	42,798	29,546,476	20,196,880	8,556,486	793,110	61
827,358,754	626	33,559	22,357,166	15,442,084	6,397,082	518,000	15
146,716,804	101	4,485	3,087,904	2,184,644	816,940	86,320	19
<hr style="border-top: 1px dashed black;"/>							
128,970,100	112	4,733	3,053,160	2,128,800	924,360	0	28
481,543,100	355	15,597	10,535,956	7,126,066	3,267,260	142,630	30
402,605,128	293	12,707	8,833,998	5,176,348	3,429,370	228,280	31
108,395,786	58	1,921	1,328,546	877,156	451,390	0	52
36,370,974	15	620	412,794	251,594	100,360	60,840	302
<hr style="border-top: 1px dashed black;"/>							
40,393,986,041	27,057	1,130,143	772,393,598	515,151,327	240,316,925	16,925,346	
2,095,589,672	1,545	73,002	49,196,730	32,935,098	15,286,402	975,230	
42,489,575,713	28,602	1,203,145	821,590,328	548,086,425	255,603,327	17,900,576	
36,370,974	15	620	412,794	251,594	100,360	60,840	
42,525,946,687	28,617	1,203,765	822,003,122	548,338,019	255,703,687	17,961,416	

## 第19表 平成25年度 保険者別一般被保険者

保険給付状況（医療給付の状況・高額療養費の状況）

No.	保 険 者 名	療 養 の 給 付 等							件 数
		件 数	費 用 額	療 養 費 等					
				食事療養・生活療養 件 数	療養費・件数	療養費・費用額	移送費・件数	移送費・費用額	
1	下 関 市	398,763	8,626,907,512	22	9,385	103,111,023	0	0	408,170
2	宇 部 市	238,295	5,182,289,302	4	4,917	59,124,718	0	0	243,216
3	山 口 市	221,425	4,800,740,776	6	4,043	42,621,994	0	0	225,474
6	防 府 市	150,634	3,099,578,590	2	1,721	16,949,429	0	0	152,357
7	下 松 市	73,912	1,333,720,892	0	1,045	10,640,250	0	0	74,957
8	岩 国 市	217,907	4,213,846,305	0	3,097	35,718,583	0	0	221,004
9	山陽小野田市	90,970	1,971,705,154	2	1,454	15,451,682	0	0	92,426
10	光 市	84,457	1,816,035,574	0	1,176	9,923,595	0	0	85,633
12	柳 井 市	54,615	1,054,931,464	0	895	9,180,656	0	0	55,510
13	美 祢 市	39,675	1,095,258,478	0	716	8,549,483	0	0	40,391
59	周 南 市	211,133	4,147,178,166	0	2,647	24,346,809	0	0	213,780
60	萩 市	85,806	1,783,983,794	1	928	8,968,782	0	0	86,735
61	長 門 市	61,134	1,267,810,034	0	1,280	11,142,758	0	0	62,414
15	周防大島町	33,414	827,358,754	2	391	2,913,695	1	5,500	33,808
19	和 木 町	7,984	146,716,804	0	109	981,392	0	0	8,093
28	上 関 町	6,104	128,970,100	0	79	714,699	0	0	6,183
30	田 布 施 町	21,849	481,543,100	0	458	3,981,688	0	0	22,307
31	平 生 町	20,162	402,605,128	0	224	1,805,195	0	0	20,386
52	阿 武 町	5,743	108,395,786	0	27	700,395	0	0	5,770
302	医 師 国 保	1,405	36,370,974	0	12	280,711	0	0	1,417
	市 計	1,928,726	40,393,986,041	37	33,304	355,729,762	0	0	1,962,067
	町 計	95,256	2,095,589,672	2	1,288	11,097,064	1	5,500	96,547
	市 町 計	2,023,982	42,489,575,713	39	34,592	366,826,826	1	5,500	2,058,614
	組 合 計	1,405	36,370,974	0	12	280,711	0	0	1,417
	総 計	2,025,387	42,525,946,687	39	34,604	367,107,537	1	5,500	2,060,031



# 保険給付状況（70歳以上一般分再掲）（その3）

(事業年報C表)

療 養 諸 費				高 額 療 養 費				No.
計				合 算 分				
費 用 額	保険者負担分	一部負担金	他法負担分	多数該当分・件数	多数該当分・高額療養費	その他・件数	その他・高額療養費	
8,730,018,535	6,962,039,268	1,238,668,953	529,310,314	12	148,934	1,640	12,888,343	1
5,241,414,020	4,180,270,808	751,292,897	309,850,315	22	1,780,769	3,678	21,871,953	2
4,843,362,770	3,860,547,210	688,065,517	294,750,043	90	657,661	455	2,498,170	3
3,116,528,019	2,485,869,057	440,964,384	189,694,578	252	1,151,748	895	4,959,125	6
1,344,361,142	1,072,069,744	183,510,796	88,780,602	55	249,071	865	4,949,650	7
4,249,564,888	3,389,720,224	595,562,599	264,282,065	338	772,127	3,246	19,307,909	8
1,987,156,836	1,585,221,178	281,400,621	120,535,037	151	569,663	1,662	7,980,963	9
1,825,959,169	1,456,742,526	257,229,560	111,987,083	76	229,000	1,367	8,294,000	10
1,064,112,120	848,812,480	151,652,979	63,646,661	112	691,155	457	2,820,677	12
1,103,807,961	879,431,751	159,970,043	64,406,167	45	294,046	256	1,273,971	13
4,171,524,975	3,326,484,863	586,335,372	258,704,740	573	13,715,137	2,613	18,863,856	59
1,792,952,576	1,429,488,829	252,523,291	110,940,456	171	594,599	1,467	7,633,174	60
1,278,952,792	1,019,758,705	181,899,588	77,294,499	403	530,220	3,330	4,660,915	61
830,277,949	661,779,814	119,656,204	48,841,931	224	395,638	2,655	3,493,670	15
147,698,196	117,858,621	19,964,255	9,875,320	19	135,211	121	865,225	19
129,684,799	102,869,381	18,852,172	7,963,246	0	0	1	19,825	28
485,524,788	387,095,943	69,204,150	29,224,695	0	0	453	2,365,218	30
404,410,323	321,603,989	57,763,543	25,042,791	73	390,601	259	1,467,028	31
109,096,181	87,085,560	14,796,332	7,214,289	2	18,550	3	20,443	52
36,651,685	29,242,704	5,129,436	2,279,545	0	0	18	48,920	302
40,749,715,803	32,496,456,643	5,769,076,600	2,484,182,560	2,300	21,384,130	21,931	118,002,706	
2,106,692,236	1,678,293,308	300,236,656	128,162,272	318	940,000	3,492	8,231,409	
42,856,408,039	34,174,749,951	6,069,313,256	2,612,344,832	2,618	22,324,130	25,423	126,234,115	
36,651,685	29,242,704	5,129,436	2,279,545	0	0	18	48,920	
42,893,059,724	34,203,992,655	6,074,442,692	2,614,624,377	2,618	22,324,130	25,441	126,283,035	

## 第19表 平成25年度 保険者別一般被保険者

保険給付状況（医療給付の状況・高額療養費の状況）

No.	保 険 者 名	高 額 療 養 費						
		単 独 分						
		多数該当分・件数	多数該当分・高額療養費	長期疾病分・件数	長期疾病分・高額療養費	入院分・件数	入院分・高額療養費	その他・件数
1	下 関 市	0	0	461	32,285,548	3,153	386,107,245	2,128
2	宇 部 市	0	0	186	13,804,950	1,936	234,988,742	1,212
3	山 口 市	0	0	197	14,054,184	1,739	206,732,925	1,162
6	防 府 市	9	130,223	179	8,333,808	1,045	130,091,647	744
7	下 松 市	0	0	138	10,878,017	400	46,356,437	339
8	岩 国 市	0	0	200	11,466,263	1,526	179,229,046	983
9	山陽小野田市	0	0	97	6,589,114	708	86,686,890	415
10	光 市	3	4,108	163	14,317,788	526	72,183,225	463
12	柳 井 市	0	0	12	1,294,296	396	45,591,283	253
13	美 祢 市	40	385,248	111	8,239,602	432	51,481,516	903
59	周 南 市	285	22,005,810	277	16,442,247	1,546	183,153,812	919
60	萩 市	16	168,838	109	7,448,834	689	80,701,447	459
61	長 門 市	0	0	12	851,028	541	56,601,860	219
15	周防大島町	0	0	41	2,993,076	405	35,732,600	144
19	和 木 町	2	19,200	9	627,318	55	5,871,383	30
28	上 関 町	46	1,297,783	0	0	47	3,661,030	107
30	田 布 施 町	1	48,720	52	4,661,842	188	18,986,445	140
31	平 生 町	5	42,318	6	277,376	163	20,418,141	62
52	阿 武 町	7	45,718	1	82,746	42	4,648,595	88
302	医 師 国 保	0	0	0	0	6	700,576	17
	市 計	353	22,694,227	2,142	146,005,679	14,637	1,759,906,075	10,199
	町 計	61	1,453,739	109	8,642,358	900	89,318,194	571
	市 町 計	414	24,147,966	2,251	154,648,037	15,537	1,849,224,269	10,770
	組 合 計	0	0	0	0	6	700,576	17
	総 計	414	24,147,966	2,251	154,648,037	15,543	1,849,924,845	10,787

## 保険給付状況（70歳以上一般分再掲）（その4）

（事業年報C表）

高 額 療 養 費					医 療 給 付 費 計		年度平均 70歳以上一般 被保険者数	No.
他 法 負 担 分		合 計			件 数	給 付 額		
その他・高額療養費	件 数	高額療養費	件 数	高額療養費				
68,846,985	7,159	101,420,818	14,553	601,697,873	422,723	7,563,737,141	14,862	1
43,203,235	3,935	48,573,676	10,969	364,223,325	254,185	4,544,494,133	8,207	2
37,479,312	4,475	48,703,470	8,118	310,125,722	233,592	4,170,672,932	8,117	3
24,180,330	3,749	43,281,830	6,873	212,128,711	159,230	2,697,997,768	5,516	6
9,319,796	910	14,106,090	2,707	85,859,061	77,664	1,157,928,805	2,650	7
35,604,095	3,140	45,238,853	9,433	291,618,293	230,437	3,681,338,517	7,427	8
10,958,327	1,677	23,681,204	4,710	136,466,161	97,136	1,721,687,339	3,205	9
15,964,961	1,520	20,158,260	4,118	131,151,342	89,751	1,587,893,868	3,267	10
8,750,750	835	13,687,313	2,065	72,835,474	57,575	921,647,954	1,908	12
10,999,168	994	10,306,513	2,781	82,980,064	43,172	962,411,815	1,541	13
30,953,700	3,104	43,804,086	9,317	328,938,648	223,097	3,655,423,511	7,369	59
11,078,550	1,419	15,162,664	4,330	122,788,106	91,065	1,552,276,935	3,178	60
7,359,998	1,021	13,482,744	5,526	83,486,765	67,940	1,103,245,470	2,181	61
4,069,716	724	12,300,782	4,193	58,985,482	38,001	720,765,296	1,432	15
811,523	121	1,320,562	357	9,650,422	8,450	127,509,043	278	19
1,965,030	47	1,415,990	248	8,359,658	6,431	111,229,039	244	28
4,774,632	348	4,188,518	1,182	35,025,375	23,489	422,121,318	905	30
1,698,532	325	4,417,723	893	28,711,719	21,279	350,315,708	725	31
1,016,027	101	950,916	244	6,782,995	6,014	93,868,555	212	52
1,104,436	48	1,489,958	89	3,343,890	1,506	32,586,594	57	302
314,699,207	33,938	441,607,521	85,500	2,824,299,545	2,047,567	35,320,756,188	69,428	
14,335,460	1,666	24,594,491	7,117	147,515,651	103,664	1,825,808,959	3,796	
329,034,667	35,604	466,202,012	92,617	2,971,815,196	2,151,231	37,146,565,147	73,224	
1,104,436	48	1,489,958	89	3,343,890	1,506	32,586,594	57	
330,139,103	35,652	467,691,970	92,706	2,975,159,086	2,152,737	37,179,151,741	73,281	

第20表 平成25年度 保険者別一般被保険者保険給付

療養の給付（診療費）諸率

No.	保 険 者 名	受 診 率 (100人当たり)				1 件 当 た り 日 数				1 件 当 た	
		入 院	入院外	歯 科	計	入 院	入院外	歯 科	計	入 院	入院外
1	下 関 市	41.233	1,431.792	207.052	1,680.077	15.96	1.93	2.50	2.35	547,054	13,104
2	宇 部 市	41.513	1,644.791	244.974	1,931.278	16.10	1.90	2.23	2.25	577,479	13,050
3	山 口 市	41.764	1,536.787	247.086	1,825.638	16.00	1.72	2.21	2.11	530,632	14,293
6	防 府 市	37.727	1,513.216	228.807	1,779.750	14.64	1.80	2.34	2.14	535,303	12,898
7	下 松 市	33.962	1,464.755	254.302	1,753.019	14.85	1.66	1.97	1.96	508,717	11,975
8	岩 国 市	38.495	1,479.925	243.880	1,762.300	15.37	1.68	2.06	2.03	536,049	12,297
9	山陽小野田市	42.871	1,528.986	208.830	1,780.686	14.34	1.94	2.38	2.29	562,534	12,789
10	光 市	35.231	1,406.275	231.221	1,672.727	13.69	1.83	2.15	2.13	583,733	14,002
12	柳 井 市	40.723	1,498.952	238.784	1,778.459	15.31	1.68	2.21	2.06	529,660	11,654
13	美 祢 市	58.144	1,423.297	171.772	1,653.212	15.22	1.81	2.50	2.36	509,992	15,939
59	周 南 市	37.888	1,497.327	266.698	1,801.913	15.59	1.74	1.91	2.06	545,080	12,465
60	萩 市	40.183	1,427.093	257.992	1,725.267	15.05	1.71	2.17	2.09	510,289	13,223
61	長 門 市	44.979	1,372.077	209.354	1,626.410	16.75	1.55	2.48	2.09	507,872	11,577
15	周防大島町	50.279	1,362.221	163.198	1,575.698	17.27	1.88	2.19	2.40	480,244	14,978
19	和 木 町	35.971	1,415.827	230.935	1,682.734	16.15	1.78	2.02	2.12	480,562	12,041
28	上 関 町	46.721	1,365.164	220.492	1,632.377	16.60	1.91	2.10	2.36	451,056	11,915
30	田 布 施 町	39.890	1,460.663	206.077	1,706.630	16.03	1.70	2.15	2.09	493,201	13,857
31	平 生 町	40.552	1,452.138	252.138	1,744.828	16.79	1.73	2.14	2.14	565,229	10,957
52	阿 武 町	27.358	1,438.679	216.038	1,682.075	13.48	1.75	2.27	2.01	577,578	12,837
302	医 師 国 保	40.351	1,277.193	292.982	1,610.526	19.30	1.57	2.02	2.10	547,942	21,561
	市 計	40.348	1,491.930	233.730	1,766.008	15.52	1.80	2.23	2.17	542,893	13,033
	町 計	43.388	1,411.249	202.002	1,656.639	16.66	1.79	2.15	2.23	499,681	13,383
	市 町 計	40.506	1,487.747	232.085	1,760.338	15.59	1.80	2.23	2.17	540,493	13,051
	組 合 計	40.351	1,277.193	292.982	1,610.526	19.30	1.57	2.02	2.10	547,942	21,561
	総 計	40.506	1,487.583	232.132	1,760.222	15.59	1.80	2.23	2.17	540,499	13,056

## (診療費) 諸率 (70歳以上一般分再掲) (その1)

(3~2ベース)

り費用額		1日当たり費用額				1人当たり費用額				被保険者1人当たり		No.
歯科	計	入院	入院外	歯科	計	入院	入院外	歯科	計	療養諸費用額	医療給付費	
16,321	26,604	34,282	6,777	6,535	11,335	225,565	187,618	33,792	446,975	587,405	508,931	1
15,791	25,530	35,858	6,856	7,085	11,347	239,731	214,647	38,684	493,062	638,652	553,734	2
14,778	26,171	33,171	8,312	6,683	12,387	221,614	219,652	36,515	477,781	596,694	513,820	3
15,409	24,294	36,571	7,160	6,583	11,338	201,952	195,168	35,256	432,376	564,998	489,122	6
12,631	21,693	34,267	7,212	6,411	11,064	172,772	175,398	32,120	380,290	507,306	436,954	7
14,519	24,045	34,886	7,309	7,058	11,827	206,350	181,984	35,409	423,743	572,178	495,670	8
16,609	26,472	39,237	6,590	6,964	11,554	241,161	195,541	34,684	471,385	620,018	537,188	9
15,413	26,196	42,640	7,643	7,174	12,325	205,656	196,900	35,639	438,195	558,910	486,040	10
13,810	23,805	34,607	6,955	6,260	11,561	215,695	174,691	32,976	423,362	557,711	483,044	12
17,605	33,488	33,501	8,796	7,033	14,217	296,530	226,857	30,241	553,628	716,293	624,537	13
13,416	23,805	34,952	7,145	7,015	11,552	206,522	186,645	35,780	428,947	566,091	496,054	59
14,940	25,057	33,901	7,752	6,871	12,008	205,047	188,706	38,545	432,297	564,176	488,445	60
13,817	25,591	30,320	7,468	5,578	12,245	228,438	158,843	28,927	416,207	586,407	505,844	61
15,698	29,899	27,811	7,961	7,154	12,433	241,464	204,032	25,619	471,114	579,803	503,328	15
15,347	22,510	29,756	6,749	7,591	10,599	172,864	170,474	35,441	378,779	531,288	458,666	19
16,002	25,036	27,178	6,236	7,625	10,624	210,739	162,661	35,283	408,684	531,495	455,857	28
15,940	25,312	30,761	8,144	7,399	12,104	196,735	202,402	32,849	431,986	536,491	466,432	30
16,026	24,571	33,660	6,343	7,498	11,499	229,210	159,107	40,406	428,723	557,807	483,194	31
14,236	22,202	42,838	7,329	6,281	11,054	158,017	184,683	30,754	373,453	514,605	442,776	52
11,726	32,960	28,384	13,732	5,811	15,726	221,099	275,372	34,356	530,828	643,012	571,695	302
15,067	25,408	34,976	7,236	6,760	11,702	219,048	194,450	35,217	448,714	586,935	508,739	
15,740	26,406	29,984	7,460	7,307	11,855	216,801	188,865	31,794	437,460	554,977	480,982	
15,098	25,457	34,679	7,247	6,784	11,709	218,931	194,160	35,039	448,131	585,278	507,300	
11,726	32,960	28,384	13,732	5,811	15,726	221,099	275,372	34,356	530,828	643,012	571,695	
15,094	25,462	34,673	7,250	6,783	11,712	218,933	194,223	35,039	448,195	585,323	507,350	

## 第20表 平成25年度 保険者別一般被保険者保険給付

療養の給付（診療費）諸率（対前年度比（％））

No.	保 険 者 名	受 診 率 (100人当たり)				1 件 当 た り 日 数				1 件 当 た	
		入 院	入院外	歯 科	計	入 院	入院外	歯 科	計	入 院	入院外
1	下 関 市	99.17	100.12	103.70	100.52	99.94	95.54	98.43	96.71	99.63	101.57
2	宇 部 市	99.93	101.01	105.28	101.51	101.19	94.53	97.81	95.74	105.42	101.60
3	山 口 市	100.14	100.38	103.67	100.81	102.70	96.09	96.93	97.24	96.95	99.97
6	防 府 市	97.75	98.71	105.69	99.54	95.37	98.36	96.30	97.72	104.65	101.06
7	下 松 市	97.07	99.21	106.03	100.10	91.95	94.86	100.51	94.69	94.89	98.43
8	岩 国 市	98.02	98.72	105.15	99.54	100.99	97.67	98.10	98.07	96.78	103.30
9	山陽小野田市	96.91	98.83	105.80	99.55	94.40	98.48	97.54	97.45	97.58	98.91
10	光 市	94.34	98.96	104.15	99.55	101.18	96.83	99.54	97.71	107.20	100.73
12	柳 井 市	103.18	100.60	104.05	101.11	99.16	98.25	101.84	99.04	103.56	99.55
13	美 祢 市	111.84	99.74	99.86	100.14	96.70	97.31	101.21	100.00	93.07	102.17
59	周 南 市	104.75	102.50	105.41	102.97	103.79	97.21	98.96	99.04	102.46	100.53
60	萩 市	85.95	100.53	102.74	100.45	91.43	98.28	97.75	94.57	97.52	102.86
61	長 門 市	101.39	98.66	107.08	99.74	97.16	97.48	99.20	98.12	96.80	102.32
15	周防大島町	102.61	100.46	110.45	101.48	102.49	100.00	100.46	100.84	99.21	98.76
19	和 木 町	90.09	99.95	106.86	100.61	87.44	89.45	88.60	87.60	105.31	110.97
28	上 関 町	92.00	98.75	116.62	100.62	105.60	103.80	90.52	101.29	101.12	89.20
30	田 布 施 町	111.35	100.49	102.37	100.95	111.24	96.05	103.86	100.97	94.62	103.05
31	平 生 町	97.35	98.73	111.15	100.32	103.45	96.65	103.38	98.62	114.30	94.12
52	阿 武 町	66.61	104.77	109.24	104.34	73.22	93.58	99.56	85.90	103.71	106.24
302	医 師 国 保	63.05	113.03	97.01	107.66	107.58	89.71	78.91	80.77	109.21	110.26
	市 計	99.04	100.07	104.61	100.63	99.36	96.26	98.24	96.88	100.11	101.17
	町 計	99.39	100.34	109.04	101.30	101.59	97.28	100.00	98.67	101.55	99.38
	市 町 計	99.06	100.09	104.81	100.66	99.49	96.77	98.24	96.88	100.19	101.09
	組 合 計	63.05	113.03	97.01	107.66	107.58	89.71	78.91	80.77	109.21	110.26
	総 計	99.02	100.09	104.80	100.66	99.49	96.77	98.24	96.88	100.20	101.10

## (診療費) 諸率 (70歳以上一般分再掲) (その2・前年度対比)

(3~2ベース)

り費用額		1日当たり費用額				1人当たり費用額				被保険者1人当たり		No.
歯科	計	入院	入院外	歯科	計	入院	入院外	歯科	計	療養諸費用額	医療給付費	
96.76	99.59	99.71	106.27	98.48	103.20	98.81	101.69	100.34	100.12	100.99	100.93	1
98.14	102.44	104.16	107.44	100.57	106.98	105.35	102.62	103.33	103.98	104.68	104.79	2
97.83	98.10	94.41	103.82	101.00	100.70	97.09	100.35	101.42	98.89	100.51	100.20	3
94.95	101.44	109.77	102.56	98.56	103.83	102.30	99.75	100.35	100.98	101.58	102.03	6
98.14	95.43	103.21	103.77	97.74	100.62	92.11	97.65	104.06	95.54	96.51	96.50	7
100.40	99.11	95.87	105.82	102.63	101.04	94.87	101.97	105.58	98.66	99.80	99.67	8
93.23	96.58	103.40	100.46	95.36	99.06	94.56	97.75	98.63	96.15	98.44	97.95	9
100.42	101.21	105.96	103.82	100.99	103.94	101.13	99.69	104.59	100.75	102.13	102.14	10
94.50	102.17	104.45	101.71	92.93	103.20	106.85	100.14	98.33	103.30	103.49	103.41	12
97.40	102.65	96.23	104.79	96.22	102.83	104.09	101.91	97.26	102.79	103.97	103.94	13
100.39	102.26	98.67	103.15	101.55	103.44	107.33	103.05	105.82	105.30	105.70	107.13	59
100.24	92.64	106.66	105.15	102.46	98.31	83.82	103.40	102.99	93.06	94.84	94.66	60
95.82	99.76	99.64	105.11	96.72	101.53	98.15	100.95	102.61	99.50	99.63	99.46	61
98.91	99.56	96.81	98.77	98.23	98.63	101.79	99.21	109.25	101.03	100.73	100.24	15
96.68	101.70	120.43	123.95	108.86	116.03	94.88	110.91	103.31	102.32	103.07	104.42	19
100.46	92.04	95.80	85.82	110.88	90.95	93.03	88.09	117.16	92.61	93.74	92.59	28
96.65	103.02	85.04	106.97	92.89	102.00	105.35	103.55	98.94	103.99	107.15	107.39	30
105.30	103.79	110.49	97.37	102.18	105.44	111.27	92.92	117.03	104.12	104.97	106.14	31
91.87	84.15	141.63	113.22	92.23	97.97	69.08	111.30	100.35	87.81	93.18	92.05	52
79.01	84.02	101.48	122.79	100.09	104.39	68.86	124.62	76.65	90.45	91.82	95.28	302
97.77	99.67	100.76	104.76	99.72	102.66	99.15	101.25	102.28	100.29	101.30	101.38	
99.26	99.60	99.92	101.98	99.21	101.27	100.93	99.72	108.23	100.90	101.99	101.98	
97.85	99.67	100.70	104.62	99.72	102.58	99.24	101.17	102.55	100.33	101.33	101.41	
79.01	84.02	101.48	122.79	100.09	104.39	68.86	124.62	76.65	90.45	91.82	95.28	
97.82	99.65	100.71	104.63	99.72	102.58	99.21	101.20	102.53	100.32	101.33	101.41	

第21表 平成25年度 保険者別一般被保険者

保険給付状況（療養の給付等内訳）

No.	保 険 者 名	療 養 の 給 付 等 ( 診 療 費 )						
		入 院			入 院 外			歯
		件 数	日 数	費 用 額	件 数	日 数	費 用 額	件 数
1	下 関 市	202	2,500	107,604,380	8,650	14,749	110,059,830	1,463
2	宇 部 市	106	1,290	74,072,900	5,743	9,591	82,103,350	1,010
3	山 口 市	138	1,316	73,769,560	6,954	10,688	86,764,560	1,368
6	防 府 市	102	1,280	51,657,490	3,776	6,336	54,251,190	661
7	下 松 市	69	903	28,239,200	2,809	4,083	30,873,280	514
8	岩 国 市	143	2,162	89,009,730	6,285	9,434	71,719,030	1,238
9	山陽小野田市	48	490	24,532,410	2,233	3,288	26,543,470	412
10	光 市	147	1,691	106,194,390	5,621	9,021	66,175,920	1,046
12	柳 井 市	24	228	12,650,370	1,491	2,180	14,243,060	291
13	美 祢 市	30	302	14,822,530	686	1,008	8,651,910	118
59	周 南 市	135	1,561	68,665,990	7,066	10,743	80,180,530	1,592
60	萩 市	29	263	19,070,490	1,302	1,896	15,430,230	316
61	長 門 市	22	294	14,561,360	1,186	1,625	12,239,660	283
15	周防大島町	15	174	5,714,020	601	935	7,935,700	80
19	和 木 町	6	81	3,318,700	298	440	2,759,190	74
28	上 関 町	1	2	383,880	44	73	514,900	2
30	田 布 施 町	23	262	11,565,190	1,070	1,775	13,558,610	210
31	平 生 町	11	125	3,405,200	604	791	5,602,560	128
52	阿 武 町	0	0	0	85	112	652,340	33
302	医 師 国 保	54	799	34,533,620	1,360	2,108	20,602,810	418
	市 計	1,195	14,280	684,850,800	53,802	84,642	659,236,020	10,312
	町 計	56	644	24,386,990	2,702	4,126	31,023,300	527
	市 町 計	1,251	14,924	709,237,790	56,504	88,768	690,259,320	10,839
	組 合 計	54	799	34,533,620	1,360	2,108	20,602,810	418
	総 計	1,305	15,723	743,771,410	57,864	90,876	710,862,130	11,257



保険給付状況（70歳以上現役並み所得者分再掲）（その1）

（事業年報C表）

養の給付等（診療費）					療養の給付等			No.
科		小計			調剤			
日数	費用額	件数	日数	費用額	件数	日数	費用額	
3,471	22,885,970	10,315	20,720	240,550,180	5,774	7,181	62,010,580	1
2,254	14,687,620	6,859	13,135	170,863,870	3,400	4,341	43,755,190	2
2,840	19,492,810	8,460	14,844	180,026,930	4,121	4,911	37,463,810	3
1,446	9,344,270	4,539	9,062	115,252,950	2,462	2,981	28,776,640	6
955	5,783,670	3,392	5,941	64,896,150	2,003	2,363	21,166,500	7
2,417	16,320,840	7,666	14,013	177,049,600	5,066	6,281	51,754,240	8
842	4,965,220	2,693	4,620	56,041,100	1,553	1,885	18,916,230	9
2,178	14,708,030	6,814	12,890	187,078,340	3,406	4,120	35,775,110	10
570	3,536,330	1,806	2,978	30,429,760	1,069	1,252	10,100,760	12
277	2,886,910	834	1,587	26,361,350	419	511	5,203,710	13
2,906	18,992,200	8,793	15,210	167,838,720	4,978	6,126	55,474,750	59
663	4,465,300	1,647	2,822	38,966,020	857	1,068	9,182,960	60
606	3,392,690	1,491	2,525	30,193,710	1,007	1,226	12,622,150	61
192	1,298,740	696	1,301	14,948,460	351	434	3,924,410	15
153	653,370	378	674	6,731,260	233	301	2,435,000	19
6	88,750	47	81	987,530	30	47	311,340	28
440	2,757,070	1,303	2,477	27,880,870	442	522	5,381,530	30
237	1,543,770	743	1,153	10,551,530	405	448	3,263,690	31
48	227,850	118	160	880,190	80	105	626,730	52
756	4,559,410	1,832	3,663	59,695,840	802	1,017	10,555,760	302
21,425	141,461,860	65,309	120,347	1,485,548,680	36,115	44,246	392,202,630	
1,076	6,569,550	3,285	5,846	61,979,840	1,541	1,857	15,942,700	
22,501	148,031,410	68,594	126,193	1,547,528,520	37,656	46,103	408,145,330	
756	4,559,410	1,832	3,663	59,695,840	802	1,017	10,555,760	
23,257	152,590,820	70,426	129,856	1,607,224,360	38,458	47,120	418,701,090	

## 第21表 平成25年度 保険者別一般被保険者

保険給付状況（療養の給付等内訳・医療給付の状況）

No.	保 険 者 名	療 養 の 給 付 等							
		食 事 療 養 ・ 生 活 療 養			訪 問 看 護			合	
		件 数	回 数	費 用 額	件 数	日 数	費 用 額	件 数	日 数
1	下 関 市	195	6,316	4,415,212	4	28	356,350	16,093	20,748
2	宇 部 市	99	2,987	2,037,518	5	17	200,750	10,264	13,152
3	山 口 市	126	2,987	2,010,606	0	0	0	12,581	14,844
6	防 府 市	91	2,677	1,815,664	0	0	0	7,001	9,062
7	下 松 市	67	2,421	1,705,508	0	0	0	5,395	5,941
8	岩 国 市	141	5,663	3,962,628	2	6	62,700	12,734	14,019
9	山陽小野田市	44	1,144	774,410	0	0	0	4,246	4,620
10	光 市	138	3,482	2,361,950	0	0	0	10,220	12,890
12	柳 井 市	22	314	210,362	0	0	0	2,875	2,978
13	美 祢 市	27	584	403,364	0	0	0	1,253	1,587
59	周 南 市	126	3,641	2,526,580	7	32	350,750	13,778	15,242
60	萩 市	27	549	368,518	0	0	0	2,504	2,822
61	長 門 市	24	774	551,372	0	0	0	2,498	2,525
15	周防大島町	15	480	327,404	0	0	0	1,047	1,301
19	和 木 町	6	228	154,210	0	0	0	611	674
28	上 関 町	1	3	2,172	0	0	0	77	81
30	田 布 施 町	21	619	433,682	0	0	0	1,745	2,477
31	平 生 町	12	353	228,392	0	0	0	1,148	1,153
52	阿 武 町	0	0	0	0	0	0	198	160
302	医 師 国 保	52	2,031	1,396,120	4	26	266,700	2,638	3,689
	市 計	1,127	33,539	23,143,692	18	83	970,550	101,442	120,430
	町 計	55	1,683	1,145,860	0	0	0	4,826	5,846
	市 町 計	1,182	35,222	24,289,552	18	83	970,550	106,268	126,276
	組 合 計	52	2,031	1,396,120	4	26	266,700	2,638	3,689
	総 計	1,234	37,253	25,685,672	22	109	1,237,250	108,906	129,965

# 保険給付状況（70歳以上現役並み所得者分再掲）（その2）

(事業年報C表)

療 養 の 給 付 等								No.
計	食 事 療 養 ・ 生 活 療 養 （再 掲）							
費 用 額	件 数	回 数	費 用 額	保 険 者 負 担 分	一 部 負 担 金	他 法 負 担 分		
307,332,322	195	6,316	4,415,212	2,702,492	1,551,780	160,940	1	
216,857,328	99	2,987	2,037,518	1,236,458	772,460	28,600	2	
219,501,346	126	2,987	2,010,606	1,233,986	750,360	26,260	3	
145,845,254	91	2,677	1,815,664	1,119,644	696,020	0	6	
87,768,158	67	2,421	1,705,508	1,041,768	526,760	136,980	7	
232,829,168	141	5,663	3,962,628	2,486,568	1,258,700	217,360	8	
75,731,740	44	1,144	774,410	476,970	297,440	0	9	
225,215,400	138	3,482	2,361,950	1,456,630	905,320	0	10	
40,740,882	22	314	210,362	128,722	67,860	13,780	12	
31,968,424	27	584	403,364	251,524	151,840	0	13	
226,190,800	126	3,641	2,526,580	1,562,360	896,360	67,860	59	
48,517,498	27	549	368,518	225,778	131,040	11,700	60	
43,367,232	24	774	551,372	331,092	220,280	0	61	
19,200,274	15	480	327,404	202,604	54,080	70,720	15	
9,320,470	6	228	154,210	94,930	59,280	0	19	
1,301,042	1	3	2,172	1,392	780	0	28	
33,696,082	21	619	433,682	272,742	148,980	11,960	30	
14,043,612	12	353	228,392	132,612	95,780	0	31	
1,506,920	0	0	0	0	0	0	52	
71,914,420	52	2,031	1,396,120	868,060	528,060	0	302	
1,901,865,552	1,127	33,539	23,143,692	14,253,992	8,226,220	663,480		
79,068,400	55	1,683	1,145,860	704,280	358,900	82,680		
1,980,933,952	1,182	35,222	24,289,552	14,958,272	8,585,120	746,160		
71,914,420	52	2,031	1,396,120	868,060	528,060	0		
2,052,848,372	1,234	37,253	25,685,672	15,826,332	9,113,180	746,160		

## 第21表 平成25年度 保険者別一般被保険者

保険給付状況（医療給付の状況・高額療養費の状況）

No.	保 険 者 名	療 養 の 給 付 等							件 数
		件 数	費 用 額	療 養 費 等					
				食事療養・生活療養 件 数	療養費・件数	療養費・費用額	移送費・件数	移送費・費用額	
1	下 関 市	16,093	307,332,322	0	490	4,750,669	0	0	16,583
2	宇 部 市	10,264	216,857,328	0	226	2,112,722	0	0	10,490
3	山 口 市	12,581	219,501,346	0	218	1,621,977	0	0	12,799
6	防 府 市	7,001	145,845,254	0	197	1,645,417	0	0	7,198
7	下 松 市	5,395	87,768,158	0	53	314,682	0	0	5,448
8	岩 国 市	12,734	232,829,168	0	119	1,169,013	0	0	12,853
9	山陽小野田市	4,246	75,731,740	0	105	1,097,126	0	0	4,351
10	光 市	10,220	225,215,400	0	177	1,411,628	0	0	10,397
12	柳 井 市	2,875	40,740,882	0	22	235,364	0	0	2,897
13	美 祢 市	1,253	31,968,424	0	19	140,020	0	0	1,272
59	周 南 市	13,778	226,190,800	0	179	1,519,314	0	0	13,957
60	萩 市	2,504	48,517,498	0	17	197,005	0	0	2,521
61	長 門 市	2,498	43,367,232	0	38	434,488	0	0	2,536
15	周防大島町	1,047	19,200,274	0	9	33,305	0	0	1,056
19	和 木 町	611	9,320,470	0	10	72,549	0	0	621
28	上 関 町	77	1,301,042	0	0	0	0	0	77
30	田 布 施 町	1,745	33,696,082	0	30	159,537	0	0	1,775
31	平 生 町	1,148	14,043,612	0	11	128,214	0	0	1,159
52	阿 武 町	198	1,506,920	0	0	0	0	0	198
302	医 師 国 保	2,638	71,914,420	0	23	93,287	0	0	2,661
	市 計	101,442	1,901,865,552	0	1,860	16,649,425	0	0	103,302
	町 計	4,826	79,068,400	0	60	393,605	0	0	4,886
	市 町 計	106,268	1,980,933,952	0	1,920	17,043,030	0	0	108,188
	組 合 計	2,638	71,914,420	0	23	93,287	0	0	2,661
	総 計	108,906	2,052,848,372	0	1,943	17,136,317	0	0	110,849

# 保険給付状況（70歳以上現役並み所得者分再掲）（その3）

(事業年報C表)

療 養 諸 費				高 額 療 養 費				No.
計				合 算 分				
費 用 額	保険者負担分	一部負担金	他法負担分	多数該当分・件数	多数該当分・高額療養費	その他・件数	その他・高額療養費	
312,082,991	218,070,037	91,448,325	2,564,629	18	710,695	37	594,487	1
218,970,050	153,091,096	63,589,543	2,289,411	10	253,037	84	1,378,095	2
221,123,323	154,610,207	65,147,342	1,365,774	11	253,147	31	652,806	3
147,490,671	103,092,105	43,707,643	690,923	4	77,701	85	1,096,097	6
88,082,840	61,506,164	25,065,980	1,510,696	5	90,767	40	375,281	7
<hr style="border-top: 1px dashed black;"/>								
233,998,181	163,529,199	67,899,179	2,569,803	57	1,307,251	81	1,047,523	8
76,828,866	53,715,038	23,005,225	108,603	7	171,799	82	921,138	9
226,627,028	158,442,180	66,783,453	1,401,395	19	624,909	110	1,320,689	10
40,976,246	28,664,829	11,906,447	404,970	5	2,820	14	150,715	12
32,108,444	22,434,188	9,671,912	2,344	24	255,467	18	244,981	13
<hr style="border-top: 1px dashed black;"/>								
227,710,114	159,190,742	65,882,884	2,636,488	30	875,582	99	1,534,047	59
48,714,503	34,067,972	14,311,092	335,439	2	81,679	8	110,163	60
43,801,720	30,606,318	13,134,031	61,371	66	310,497	85	253,465	61
19,233,579	13,436,919	5,499,853	296,807	85	344,235	56	138,977	15
9,393,019	6,562,091	2,821,985	8,943	0	0	5	79,712	19
<hr style="border-top: 1px dashed black;"/>								
1,301,042	910,601	390,441	0	0	0	0	0	28
33,855,619	23,668,093	9,823,263	364,263	0	0	27	373,781	30
14,171,826	9,893,001	4,260,859	17,966	1	20,790	10	86,535	31
1,506,920	1,054,844	452,076	0	0	0	0	0	52
72,007,707	50,296,167	21,741,214	△ 29,674	6	181,618	30	493,589	302
<hr style="border-top: 1px dashed black;"/>								
1,918,514,977	1,341,020,075	561,553,056	15,941,846	258	5,015,351	774	9,679,487	
79,462,005	55,525,549	23,248,477	687,979	86	365,025	98	679,005	
1,997,976,982	1,396,545,624	584,801,533	16,629,825	344	5,380,376	872	10,358,492	
72,007,707	50,296,167	21,741,214	△ 29,674	6	181,618	30	493,589	
2,069,984,689	1,446,841,791	606,542,747	16,600,151	350	5,561,994	902	10,852,081	

## 第21表 平成25年度 保険者別一般被保険者

保険給付状況（医療給付の状況・高額療養費の状況）

No.	保 険 者 名	高 額 療 養 費						
		単		独		分		
		多数該当分・件数	多数該当分・高額療養費	長期疾病分・件数	長期疾病分・高額療養費	入院分・件数	入院分・高額療養費	その他・件数
1	下 関 市	21	1,936,294	26	2,355,232	107	14,376,379	34
2	宇 部 市	6	376,590	28	2,585,231	50	11,899,533	58
3	山 口 市	13	2,394,243	6	795,171	64	11,039,060	27
6	防 府 市	15	932,804	0	0	44	8,826,925	36
7	下 松 市	9	477,957	3	434,651	27	2,583,172	12
8	岩 国 市	29	2,901,946	0	0	66	12,076,052	41
9	山陽小野田市	4	446,204	0	0	33	5,225,226	29
10	光 市	22	7,849,559	16	672,431	73	24,634,554	23
12	柳 井 市	0	0	6	1,996,899	6	474,144	4
13	美 祢 市	3	77,845	0	0	19	1,797,708	64
59	周 南 市	25	3,045,368	1	387,803	69	10,085,721	27
60	萩 市	1	41,312	1	115,541	19	4,202,050	4
61	長 門 市	1	88,026	0	0	16	3,051,115	1
15	周防大島町	0	△ 744	0	0	5	418,401	4
19	和 木 町	0	0	0	0	3	532,152	0
28	上 関 町	0	0	0	0	1	72,610	1
30	田 布 施 町	0	0	0	0	12	1,779,352	5
31	平 生 町	3	427,176	0	0	4	172,872	1
52	阿 武 町	0	0	0	0	0	0	0
302	医 師 国 保	7	650,486	19	1,475,591	24	4,304,655	3
	市 計	149	20,568,148	87	9,342,959	593	110,271,639	360
	町 計	3	426,432	0	0	25	2,975,387	11
	市 町 計	152	20,994,580	87	9,342,959	618	113,247,026	371
	組 合 計	7	650,486	19	1,475,591	24	4,304,655	3
	総 計	159	21,645,066	106	10,818,550	642	117,551,681	374

保険給付状況（70歳以上現役並み所得者分再掲）（その4）

（事業年報C表）

高 額 療 養 費					医 療 給 付 費 計		年度平均 70歳以上 現役並み所得者 被保険者数	No.
その他・高額療養費	他 法 負 担 分		合 計		件 数	給 付 額		
	件 数	高額療養費	件 数	高額療養費				
1,378,890	19	1,131,906	262	22,483,883	16,845	240,553,920	625	1
1,591,761	26	3,572,676	262	21,656,923	10,752	174,748,019	377	2
572,967	11	1,715,878	163	17,423,272	12,962	172,033,479	498	3
2,147,616	11	1,637,860	195	14,719,003	7,393	117,811,108	252	6
530,246	7	577,093	103	5,069,167	5,551	66,575,331	207	7
2,155,863	24	3,015,515	298	22,504,150	13,151	186,033,349	489	8
465,042	8	42,684	163	7,272,093	4,514	60,987,131	161	9
1,000,434	6	39,725	269	36,142,301	10,666	194,584,481	454	10
22,788	2	229,164	37	2,876,530	2,934	31,541,359	105	12
411,321	1	16,365	129	2,803,687	1,401	25,237,875	54	13
1,305,808	15	1,435,971	266	18,670,300	14,223	177,861,042	521	59
34,404	3	638,342	38	5,223,491	2,559	39,291,463	110	60
48,723	0	0	169	3,751,826	2,705	34,358,144	90	61
218,118	3	94,516	153	1,213,503	1,209	14,650,422	55	15
0	0	0	8	611,864	629	7,173,955	24	19
6,405	0	0	2	79,015	79	989,616	3	28
33,834	1	105,661	45	2,292,628	1,820	25,960,721	73	30
6,135	0	0	19	713,508	1,178	10,606,509	46	31
0	0	0	0	0	198	1,054,844	12	52
13,188	0	0	89	7,119,127	2,750	57,415,294	157	302
11,665,863	133	14,053,179	2,354	180,596,626	105,656	1,521,616,701	3,943	
264,492	4	200,177	227	4,910,518	5,113	60,436,067	213	
11,930,355	137	14,253,356	2,581	185,507,144	110,769	1,582,052,768	4,156	
13,188	0	0	89	7,119,127	2,750	57,415,294	157	
11,943,543	137	14,253,356	2,670	192,626,271	113,519	1,639,468,062	4,313	

## 第22表 平成25年度 保険者別一般被保険者保険給付

療養の給付（診療費）諸率

No.	保 険 者 名	受 診 率 (100人当たり)				1 件 当 た り 日 数				1 件 当 た	
		入 院	入院外	歯 科	計	入 院	入院外	歯 科	計	入 院	入院外
1	下 関 市	32.320	1,384.000	234.080	1,650.400	12.38	1.71	2.37	2.01	532,695	12,724
2	宇 部 市	28.117	1,523.342	267.905	1,819.363	12.17	1.67	2.23	1.92	698,801	14,296
3	山 口 市	27.711	1,396.386	274.699	1,698.795	9.54	1.54	2.08	1.75	534,562	12,477
6	防 府 市	40.476	1,498.413	262.302	1,801.190	12.55	1.68	2.19	2.00	506,446	14,367
7	下 松 市	33.333	1,357.005	248.309	1,638.647	13.09	1.45	1.86	1.75	409,264	10,991
8	岩 国 市	29.243	1,285.276	253.170	1,567.689	15.12	1.50	1.95	1.83	622,446	11,411
9	山陽小野田市	29.814	1,386.957	255.901	1,672.671	10.21	1.47	2.04	1.72	511,092	11,887
10	光 市	32.379	1,238.106	230.396	1,500.881	11.50	1.60	2.08	1.89	722,411	11,773
12	柳 井 市	22.857	1,420.000	277.143	1,720.000	9.50	1.46	1.96	1.65	527,099	9,553
13	美 祢 市	55.556	1,270.370	218.519	1,544.444	10.07	1.47	2.35	1.90	494,084	12,612
59	周 南 市	25.912	1,356.238	305.566	1,687.716	11.56	1.52	1.83	1.73	508,637	11,347
60	萩 市	26.364	1,183.636	287.273	1,497.273	9.07	1.46	2.10	1.71	657,603	11,851
61	長 門 市	24.444	1,317.778	314.444	1,656.667	13.36	1.37	2.14	1.69	661,880	10,320
15	周防大島町	27.273	1,092.727	145.455	1,265.455	11.60	1.56	2.40	1.87	380,935	13,204
19	和 木 町	25.000	1,241.667	308.333	1,575.000	13.50	1.48	2.07	1.78	553,117	9,259
28	上 関 町	33.333	1,466.667	66.667	1,566.667	2.00	1.66	3.00	1.72	383,880	11,702
30	田 布 施 町	31.507	1,465.753	287.671	1,784.932	11.39	1.66	2.10	1.90	502,834	12,672
31	平 生 町	23.913	1,313.043	278.261	1,615.217	11.36	1.31	1.85	1.55	309,564	9,276
52	阿 武 町	-	708.333	275.000	983.333	-	1.32	1.45	1.36	-	7,675
302	医 師 国 保	34.395	866.242	266.242	1,166.879	14.80	1.55	1.81	2.00	639,511	15,149
	市 計	30.307	1,364.494	261.527	1,656.328	11.95	1.57	2.08	1.84	573,097	12,253
	町 計	26.291	1,268.545	247.418	1,542.254	11.50	1.53	2.04	1.78	435,482	11,482
	市 町 計	30.101	1,359.577	260.804	1,650.481	11.93	1.57	2.08	1.84	566,937	12,216
	組 合 計	34.395	866.242	266.242	1,166.879	14.80	1.55	1.81	2.00	639,511	15,149
	総 計	30.257	1,341.618	261.002	1,632.877	12.05	1.57	2.07	1.84	569,940	12,285



## (診療費) 諸率 (70歳以上現役並み所得者分再掲) (その1)

(3~2ベース)

り費用額		1日当たり費用額				1人当たり費用額				被保険者1人当たり		No.
歯科	計	入院	入院外	歯科	計	入院	入院外	歯科	計	療養諸費用額	医療給付費	
15,643	23,320	43,042	7,462	6,593	11,610	172,167	176,096	36,618	384,880	499,333	384,886	1
14,542	24,911	57,421	8,560	6,516	13,008	196,480	217,781	38,959	453,220	580,822	463,523	2
14,249	21,280	56,056	8,118	6,864	12,128	148,132	174,226	39,142	361,500	444,023	345,449	3
14,137	25,392	40,357	8,562	6,462	12,718	204,990	215,283	37,080	457,353	585,280	467,504	6
11,252	19,132	31,273	7,561	6,056	10,923	136,421	149,146	27,940	313,508	425,521	321,620	7
13,183	23,095	41,170	7,602	6,753	12,635	182,024	146,665	33,376	362,065	478,524	380,436	8
12,052	20,810	50,066	8,073	5,897	12,130	152,375	164,866	30,840	348,081	477,198	378,802	9
14,061	27,455	62,800	7,336	6,753	14,513	233,908	145,762	32,397	412,067	499,178	428,600	10
12,152	16,849	55,484	6,534	6,204	10,218	120,480	135,648	33,679	289,807	390,250	300,394	12
24,465	31,608	49,081	8,583	10,422	16,611	274,491	160,221	53,461	488,173	594,601	467,368	13
11,930	19,088	43,988	7,464	6,536	11,035	131,797	153,897	36,453	322,147	437,064	341,384	59
14,131	23,659	72,511	8,138	6,735	13,808	173,368	140,275	40,594	354,237	442,859	357,195	60
11,988	20,251	49,528	7,532	5,598	11,958	161,793	135,996	37,697	335,486	486,686	381,757	61
16,234	21,478	32,839	8,487	6,764	11,490	103,891	144,285	23,613	271,790	349,701	266,371	15
8,829	17,808	40,972	6,271	4,270	9,987	138,279	114,966	27,224	280,469	391,376	298,915	19
44,375	21,011	191,940	7,053	14,792	12,192	127,960	171,633	29,583	329,177	433,681	329,872	28
13,129	21,397	44,142	7,639	6,266	11,256	158,427	185,734	37,768	381,930	463,776	355,626	30
12,061	14,201	27,242	7,083	6,514	9,151	74,026	121,795	33,560	229,381	308,083	230,576	31
6,905	7,459	-	5,824	4,747	5,501	-	54,362	18,988	73,349	125,577	87,904	52
10,908	32,585	43,221	9,774	6,031	16,297	219,959	131,228	29,041	380,228	458,648	365,703	302
13,718	22,746	47,959	7,789	6,603	12,344	173,688	167,191	35,877	376,756	486,562	385,903	
12,466	18,868	37,868	7,519	6,106	10,602	114,493	145,649	30,843	290,985	373,061	283,737	
13,657	22,561	47,523	7,776	6,579	12,263	170,654	166,087	35,619	372,360	480,745	380,667	
10,908	32,585	43,221	9,774	6,031	16,297	219,959	131,228	29,041	380,228	458,648	365,703	
13,555	22,821	47,305	7,822	6,561	12,377	172,449	164,818	35,379	372,647	479,941	380,122	

第22表 平成25年度 保険者別一般被保険者保険給付

療養の給付（診療費）諸率（対前年度比（%））

No.	保 険 者 名	受 診 率 (100人当たり)				1 件 当 た り 日 数				1 件 当 た	
		入 院	入院外	歯 科	計	入 院	入院外	歯 科	計	入 院	入院外
1	下 関 市	81.10	106.43	106.54	105.79	97.87	100.59	99.58	97.10	90.04	92.12
2	宇 部 市	84.35	100.36	103.68	100.53	90.55	92.78	102.29	93.20	108.38	100.25
3	山 口 市	72.78	96.15	99.19	96.12	70.82	95.65	91.23	88.83	73.28	91.99
6	防 府 市	169.20	101.16	103.86	102.48	118.28	102.44	94.81	107.53	77.56	126.08
7	下 松 市	81.58	97.34	88.65	95.54	86.86	85.80	101.09	85.78	68.42	98.74
8	岩 国 市	107.22	108.53	105.59	108.02	123.53	85.23	102.09	92.42	90.21	87.87
9	山陽小野田市	71.83	94.89	105.68	95.84	67.44	84.97	81.60	79.63	89.20	100.77
10	光 市	101.06	98.06	101.52	98.64	89.84	95.81	101.46	96.43	104.51	92.64
12	柳 井 市	163.81	103.40	124.79	106.88	110.72	89.02	89.50	92.70	171.45	90.82
13	美 祢 市	170.64	108.60	159.26	115.30	68.09	85.96	104.44	91.35	85.06	88.59
59	周 南 市	84.21	96.56	102.94	97.43	93.98	102.70	101.10	100.00	89.44	99.66
60	萩 市	60.26	99.81	87.76	96.16	63.16	101.39	97.67	87.69	113.68	96.85
61	長 門 市	55.00	91.47	110.74	93.64	105.70	82.53	108.08	84.92	145.56	70.51
15	周防大島町	85.23	91.21	85.56	90.39	99.74	86.19	103.00	89.05	108.80	88.28
19	和 木 町	41.67	104.52	192.71	111.86	163.24	100.68	121.76	99.44	138.68	101.08
28	上 関 町	-	35.77	66.67	37.30	-	117.73	300.00	122.86	-	108.59
30	田 布 施 町	146.29	102.45	113.33	104.62	169.75	109.93	95.89	113.10	125.83	108.60
31	平 生 町	55.80	98.83	113.62	99.93	91.03	92.91	88.94	85.64	60.19	86.48
52	阿 武 町	-	64.98	78.57	67.82	-	87.42	84.80	86.62	-	90.90
302	医 師 国 保	122.84	92.94	112.18	97.46	171.30	88.57	93.78	103.09	113.98	71.29
	市 計	89.16	100.68	103.01	100.80	91.99	94.58	98.11	93.88	91.09	95.70
	町 計	78.48	96.58	110.95	98.23	115.35	98.71	97.14	98.34	103.97	97.69
	市 町 計	88.62	100.47	103.34	100.66	92.84	95.15	98.11	93.88	91.58	95.78
	組 合 計	122.84	92.94	112.18	97.46	171.30	88.57	93.78	103.09	113.98	71.29
	総 計	89.63	100.24	103.63	100.54	94.73	94.58	98.10	93.88	92.31	94.78

## (診療費) 諸率 (70歳以上現役並み所得者分再掲) (その2・前年度対比)

(3~2ベース)

り費用額		1日当たり費用額				1人当たり費用額				被保険者1人当たり		No.
歯科	計	入院	入院外	歯科	計	入院	入院外	歯科	計	療養諸費用額	医療給付費	
107.24	81.31	92.01	91.70	107.55	83.92	73.03	98.03	114.26	86.02	89.81	86.12	1
109.17	96.78	119.74	107.77	106.63	104.36	91.42	100.61	113.18	97.30	100.34	99.71	2
96.32	72.92	103.54	96.45	105.93	81.97	53.33	88.44	95.53	70.10	74.03	71.60	3
93.31	122.86	65.55	123.28	98.42	114.37	131.23	127.55	96.91	125.90	122.36	129.79	6
98.80	76.04	78.77	115.08	97.68	88.40	55.82	96.11	87.58	72.66	78.33	73.40	7
108.69	90.33	73.01	102.80	106.11	97.75	96.73	95.37	114.77	97.58	100.10	99.03	8
66.21	79.94	132.26	118.36	81.13	100.45	64.07	95.62	69.97	76.61	83.18	85.21	9
98.05	100.79	116.32	96.44	96.65	104.53	105.62	90.84	99.55	99.42	99.18	106.21	10
95.55	125.77	154.91	101.93	106.76	135.52	280.85	93.91	119.24	134.42	125.34	131.06	12
191.51	113.46	124.94	103.07	183.91	124.22	145.15	96.21	305.00	130.82	114.79	106.45	13
104.58	89.66	95.15	97.16	103.88	89.73	75.32	96.23	107.64	87.36	90.85	90.58	59
102.91	83.13	179.96	95.59	105.47	94.62	68.50	96.67	90.31	79.94	80.42	81.93	60
92.30	79.64	137.67	85.54	85.45	93.56	80.06	64.49	102.22	74.58	78.79	77.99	61
105.01	94.70	109.04	102.69	101.91	106.25	92.73	80.52	89.85	85.60	88.25	88.43	15
72.37	68.20	84.92	100.97	59.50	68.46	57.79	105.65	139.47	76.29	84.13	81.07	19
1,114.95	197.94	-	92.58	371.66	161.36	-	38.85	743.29	73.84	61.29	66.60	28
85.94	125.11	74.17	98.84	89.75	110.32	184.06	111.25	97.39	130.88	131.95	134.92	30
95.30	58.27	66.08	93.22	106.80	67.80	33.58	85.47	108.28	58.23	65.40	61.85	31
76.96	82.14	-	104.41	90.70	94.83	-	59.07	60.47	55.70	56.01	56.01	52
108.48	102.93	66.58	80.31	115.58	100.04	140.01	66.26	121.69	100.32	100.71	98.80	302
101.08	88.60	99.03	100.91	103.11	94.45	81.22	96.35	104.13	89.31	92.12	91.79	
90.27	91.01	90.14	99.06	92.88	92.39	81.60	94.34	100.15	89.40	92.89	91.91	
100.56	88.68	98.61	100.82	102.62	94.32	81.16	96.23	103.92	89.26	92.09	91.73	
108.48	102.93	66.58	80.31	115.58	100.04	140.01	66.26	121.69	100.32	100.71	98.80	
100.68	89.13	97.49	99.92	102.92	94.59	82.75	95.00	104.34	89.62	92.35	91.95	

## 第23表 平成25年度 保険者別一般被保険者

保険給付状況（療養の給付等内訳）

No.	保 険 者 名	療 養 の 給 付 等 ( 診 療 費 )						
		入 院			入 院 外			菌
		件 数	日 数	費 用 額	件 数	日 数	費 用 額	件 数
1	下 関 市	380	2,520	148,022,870	17,259	28,967	150,256,000	2,395
2	宇 部 市	234	1,681	91,549,920	11,731	20,571	114,274,700	1,362
3	山 口 市	245	1,750	107,892,650	10,775	17,544	101,908,270	1,291
6	防 府 市	136	1,074	59,956,286	7,366	12,480	69,542,424	689
7	下 松 市	64	528	30,703,730	3,469	5,393	32,898,000	316
8	岩 国 市	178	1,517	77,902,410	10,463	16,004	85,602,010	1,225
9	山陽小野田市	66	391	20,601,140	3,482	5,783	37,433,760	660
10	光 市	54	247	11,468,440	3,260	5,753	29,203,750	302
12	柳 井 市	62	329	18,582,750	2,198	3,436	15,330,950	281
13	美 祢 市	18	105	4,751,890	1,282	1,935	10,268,110	159
59	周 南 市	135	960	66,601,480	9,367	16,053	86,812,480	1,218
60	萩 市	55	279	13,088,530	3,022	4,799	24,280,960	420
61	長 門 市	40	190	12,345,350	1,625	2,500	15,280,600	235
15	周防大島町	26	154	6,600,890	1,240	1,854	8,883,090	115
19	和 木 町	9	87	4,510,210	581	860	4,033,180	72
28	上 関 町	4	14	570,230	158	239	1,084,750	23
30	田 布 施 町	22	82	2,531,560	826	1,364	6,968,760	91
31	平 生 町	10	46	2,717,970	658	1,018	5,661,100	78
52	阿 武 町	0	0	0	180	299	1,117,320	32
302	医 師 国 保	14	86	4,303,390	1,218	2,020	11,999,990	173
	市 計	1,667	11,571	663,467,446	85,299	141,218	773,092,014	10,553
	町 計	71	383	16,930,860	3,643	5,634	27,748,200	411
	市 町 計	1,738	11,954	680,398,306	88,942	146,852	800,840,214	10,964
	組 合 計	14	86	4,303,390	1,218	2,020	11,999,990	173
	総 計	1,752	12,040	684,701,696	90,160	148,872	812,840,204	11,137

# 保険給付状況（未就学児分再掲）（その1）

(事業年報C表)

療 養 の 給 付 等 ( 診 療 費 )					療 養 の 給 付 等			No.
科		小 計			調 剤			
日 数	費 用 額	件 数	日 数	費 用 額	件 数	日 数	費 用 額	
4,147	30,428,200	20,034	35,634	328,707,070	12,998	20,127	72,077,720	1
2,347	14,822,420	13,327	24,599	220,647,040	6,869	11,108	41,898,760	2
2,073	14,198,970	12,311	21,367	223,999,890	7,519	11,723	39,298,510	3
1,074	6,758,730	8,191	14,628	136,257,440	5,177	8,414	29,855,710	6
516	3,287,320	3,849	6,437	66,889,050	2,434	3,579	13,853,720	7
1,859	11,920,460	11,866	19,380	175,424,880	8,010	11,165	50,833,690	8
1,146	7,420,140	4,208	7,320	65,455,040	2,114	3,124	11,991,090	9
512	3,436,870	3,616	6,512	44,109,060	2,571	4,265	16,030,130	10
467	2,800,580	2,541	4,232	36,714,280	1,744	2,489	10,686,650	12
273	1,532,690	1,459	2,313	16,552,690	720	992	3,560,300	13
1,903	12,227,510	10,720	18,916	165,641,470	6,671	10,828	44,791,010	59
671	3,703,640	3,497	5,749	41,073,130	2,187	3,132	11,228,420	60
463	2,252,750	1,900	3,153	29,878,700	1,380	1,920	6,732,770	61
184	982,900	1,381	2,192	16,466,880	693	916	7,005,480	15
141	830,520	662	1,088	9,373,910	434	569	1,465,390	19
36	178,180	185	289	1,833,160	128	188	717,360	28
176	991,780	939	1,622	10,492,100	611	993	3,738,860	30
133	968,860	746	1,197	9,347,930	494	729	4,176,130	31
44	251,700	212	343	1,369,020	148	230	1,043,810	52
239	1,554,940	1,405	2,345	17,858,320	815	1,308	4,921,570	302
17,451	114,790,280	97,519	170,240	1,551,349,740	60,394	92,866	352,838,480	
714	4,203,940	4,125	6,731	48,883,000	2,508	3,625	18,147,030	
18,165	118,994,220	101,644	176,971	1,600,232,740	62,902	96,491	370,985,510	
239	1,554,940	1,405	2,345	17,858,320	815	1,308	4,921,570	
18,404	120,549,160	103,049	179,316	1,618,091,060	63,717	97,799	375,907,080	

## 第23表 平成25年度 保険者別一般被保険者

保険給付状況（療養の給付等内訳・医療給付の状況）（一般・未就学児分再掲）

No.	保険者名	療 養 の 給 付 等							
		食 事 療 養			訪 問 看 護			合	
		件 数	回 数	費 用 額	件 数	日 数	費 用 額	件 数	日 数
1	下 関 市	223	2,631	1,695,672	15	56	753,950	33,047	35,690
2	宇 部 市	155	2,639	1,720,590	8	58	619,650	20,204	24,657
3	山 口 市	179	2,706	1,750,180	15	40	586,750	19,845	21,407
6	防 府 市	78	1,686	1,080,572	24	269	2,817,550	13,392	14,897
7	下 松 市	40	899	577,818	0	0	0	6,283	6,437
8	岩 国 市	133	2,701	1,765,992	0	0	0	19,876	19,380
9	山陽小野田市	43	636	415,990	0	0	0	6,322	7,320
10	光 市	26	297	194,778	0	0	0	6,187	6,512
12	柳 井 市	46	506	327,968	0	0	0	4,285	4,232
13	美 祢 市	12	110	71,146	0	0	0	2,179	2,313
59	周 南 市	94	1,768	1,135,956	0	0	0	17,391	18,916
60	萩 市	34	561	363,490	0	0	0	5,684	5,749
61	長 門 市	25	219	143,160	0	0	0	3,280	3,153
15	周防大島町	21	222	147,334	0	0	0	2,074	2,192
19	和 木 町	7	210	134,700	0	0	0	1,096	1,088
28	上 関 町	3	13	8,620	0	0	0	313	289
30	田 布 施 町	13	57	37,678	0	0	0	1,550	1,622
31	平 生 町	6	73	48,320	0	0	0	1,240	1,197
52	阿 武 町	0	0	0	0	0	0	360	343
302	医 師 国 保	12	159	103,656	0	0	0	2,220	2,345
	市 計	1,088	17,359	11,243,312	62	423	4,777,900	157,975	170,663
	町 計	50	575	376,652	0	0	0	6,633	6,731
	市 町 計	1,138	17,934	11,619,964	62	423	4,777,900	164,608	177,394
	組 合 計	12	159	103,656	0	0	0	2,220	2,345
	総 計	1,150	18,093	11,723,620	62	423	4,777,900	166,828	179,739

# 保険給付状況（未就学児分再掲）（その2）

(事業年報C表)

療 養 の 給 付 等								No.
食 事 療 養 (再 掲)								
計	件 数	回 数	費 用 額	保 険 者 負 担 分	一 部 負 担 金	他 法 負 担 分		
403,234,412	223	2,631	1,695,672	1,028,512	515,330	151,830	1	
264,886,040	155	2,639	1,720,590	1,034,450	505,960	180,180	2	
265,635,330	179	2,706	1,750,180	1,047,370	413,690	289,120	3	
170,011,272	78	1,686	1,080,572	649,064	168,908	262,600	6	
81,320,588	40	899	577,818	346,628	63,240	167,950	7	
228,024,562	133	2,701	1,765,992	1,065,482	327,340	373,170	8	
77,862,120	43	636	415,990	250,630	147,160	18,200	9	
60,333,968	26	297	194,778	117,558	77,220	0	10	
47,728,898	46	506	327,968	199,408	120,760	7,800	12	
20,184,136	12	110	71,146	42,546	28,600	0	13	
211,568,436	94	1,768	1,135,956	676,526	252,990	206,440	59	
52,665,040	34	561	363,490	218,130	91,800	53,560	60	
36,754,630	25	219	143,160	86,220	31,200	25,740	61	
23,619,694	21	222	147,334	89,614	50,960	6,760	15	
10,974,000	7	210	134,700	87,500	47,200	0	19	
2,559,140	3	13	8,620	5,240	3,380	0	28	
14,268,638	13	57	37,678	22,858	14,820	0	30	
13,572,380	6	73	48,320	29,340	16,900	2,080	31	
2,412,830	0	0	0	0	0	0	52	
22,883,546	12	159	103,656	62,316	41,080	260	302	
1,920,209,432	1,088	17,359	11,243,312	6,762,524	2,744,198	1,736,590		
67,406,682	50	575	376,652	234,552	133,260	8,840		
1,987,616,114	1,138	17,934	11,619,964	6,997,076	2,877,458	1,745,430		
22,883,546	12	159	103,656	62,316	41,080	260		
2,010,499,660	1,150	18,093	11,723,620	7,059,392	2,918,538	1,745,690		

## 第23表 平成25年度 保険者別一般被保険者

保険給付状況（医療給付の状況・高額療養費の状況）（一般・未就学児分再掲）

No.	保 険 者 名	療 養 の 給 付 等							件 数
		件 数	費 用 額	療 養 費 等					
				食事療養・件数	療養費・件数	療養費・費用額	移送費・件数	移送費・費用額	
1	下 関 市	33,047	403,234,412	1	60	1,070,994	0	0	33,108
2	宇 部 市	20,204	264,886,040	0	22	542,270	0	0	20,226
3	山 口 市	19,845	265,635,330	0	28	429,420	0	0	19,873
6	防 府 市	13,392	170,011,272	0	8	140,218	0	0	13,400
7	下 松 市	6,283	81,320,588	0	5	36,030	0	0	6,288
8	岩 国 市	19,876	228,024,562	0	25	373,793	0	0	19,901
9	山陽小野田市	6,322	77,862,120	0	9	90,090	0	0	6,331
10	光 市	6,187	60,333,968	0	23	162,375	0	0	6,210
12	柳 井 市	4,285	47,728,898	0	0	0	0	0	4,285
13	美 祢 市	2,179	20,184,136	0	1	14,000	0	0	2,180
59	周 南 市	17,391	211,568,436	0	16	560,657	0	0	17,407
60	萩 市	5,684	52,665,040	0	5	36,971	0	0	5,689
61	長 門 市	3,280	36,754,630	0	0	0	0	0	3,280
15	周防大島町	2,074	23,619,694	0	3	48,163	0	0	2,077
19	和 木 町	1,096	10,974,000	0	1	37,801	0	0	1,097
28	上 関 町	313	2,559,140	0	0	0	0	0	313
30	田 布 施 町	1,550	14,268,638	0	2	8,480	0	0	1,552
31	平 生 町	1,240	13,572,380	0	1	33,760	0	0	1,241
52	阿 武 町	360	2,412,830	0	1	13,430	0	0	361
302	医 師 国 保	2,220	22,883,546	0	3	53,437	0	0	2,223
	市 計	157,975	1,920,209,432	1	202	3,456,818	0	0	158,178
	町 計	6,633	67,406,682	0	8	141,634	0	0	6,641
	市 町 計	164,608	1,987,616,114	1	210	3,598,452	0	0	164,819
	組 合 計	2,220	22,883,546	0	3	53,437	0	0	2,223
	総 計	166,828	2,010,499,660	1	213	3,651,889	0	0	167,042



# 保険給付状況（未就学児分再掲）（その3）

(事業年報C表)

療 養 諸 費				高 額 療 養 費				No.
計				合 算 分				
費 用 額	保険者負担分	一部負担金	他法負担分	多数該当分・件数	多数該当分・高額療養費	その他・件数	その他・高額療養費	
404,305,406	323,112,288	14,308,588	66,884,530	0	0	8	211,334	1
265,428,310	211,998,824	11,892,301	41,537,185	9	629,786	8	576,747	2
266,064,750	212,499,024	8,063,117	45,502,609	11	1,313,532	10	451,744	3
170,151,490	135,905,797	5,979,448	28,266,245	8	481,974	7	305,253	6
81,356,618	64,969,668	4,500,491	11,886,459	9	352,110	6	169,503	7
228,398,355	182,371,370	11,371,854	34,655,131	1	17,618	15	565,903	8
77,952,210	62,279,606	1,815,399	13,857,205	3	124,016	2	187,592	9
60,496,343	48,358,807	1,297,904	10,839,632	0	0	2	68,723	10
47,728,898	38,120,152	1,413,918	8,194,828	4	470,447	1	197,794	12
20,198,136	16,144,138	218,206	3,835,792	0	0	2	81,824	13
212,129,093	169,471,032	8,843,425	33,814,636	1	25,548	8	545,490	59
52,702,011	42,088,946	1,054,830	9,558,235	0	0	2	133,873	60
36,754,630	29,375,396	1,192,864	6,186,370	0	0	1	57,519	61
23,667,857	18,906,032	914,792	3,847,033	0	0	5	156,049	15
11,011,801	8,789,180	585,866	1,636,755	0	0	0	0	19
2,559,140	2,045,656	16,288	497,196	0	0	0	0	28
14,277,118	11,414,410	68,970	2,793,738	0	0	0	0	30
13,606,140	10,875,596	360,528	2,370,016	0	0	1	5,434	31
2,426,260	1,941,008	18,346	466,906	0	0	0	0	52
22,936,983	18,328,977	1,975,464	2,632,542	0	0	0	0	302
1,923,666,250	1,536,695,048	71,952,345	315,018,857	46	3,415,031	72	3,553,299	
67,548,316	53,971,882	1,964,790	11,611,644	0	0	6	161,483	
1,991,214,566	1,590,666,930	73,917,135	326,630,501	46	3,415,031	78	3,714,782	
22,936,983	18,328,977	1,975,464	2,632,542	0	0	0	0	
2,014,151,549	1,608,995,907	75,892,599	329,263,043	46	3,415,031	78	3,714,782	

第23表 平成25年度 保険者別一般被保険者

保険給付状況（医療給付の状況・高額療養費の状況）（一般・未就学児分再掲）

No.	保 険 者 名	高 額 療 養 費						
		単 独 分						
		多数該当分・件数	多数該当分・高額療養費	長期疾病分・件数	長期疾病分・高額療養費	入院分・件数	入院分・高額療養費	その他・件数
1	下 関 市	0	0	0	0	18	1,965,735	5
2	宇 部 市	19	1,007,618	0	0	56	2,784,855	4
3	山 口 市	10	2,084,216	0	0	31	1,229,360	6
6	防 府 市	13	2,667,394	0	0	26	903,191	2
7	下 松 市	0	0	0	0	4	72,980	2
8	岩 国 市	1	21,430	0	0	24	807,297	0
9	山陽小野田市	1	25,312	0	0	9	172,046	0
10	光 市	2	313,484	0	0	11	311,650	0
12	柳 井 市	6	256,166	0	0	15	371,860	0
13	美 祢 市	1	136,340	0	0	3	61,895	0
59	周 南 市	0	0	0	0	21	941,948	6
60	萩 市	0	0	0	0	4	66,378	4
61	長 門 市	0	0	8	86,260	3	124,430	0
15	周防大島町	0	0	0	0	5	150,413	2
19	和 木 町	0	0	0	0	0	0	0
28	上 関 町	0	0	0	0	0	0	0
30	田 布 施 町	0	0	0	0	4	39,568	0
31	平 生 町	△ 1	△ 45,586	0	0	5	316,272	0
52	阿 武 町	0	0	0	0	0	0	0
302	医 師 国 保	0	0	0	0	1	94,723	0
	市 計	53	6,511,960	8	86,260	225	9,813,625	29
	町 計	△ 1	△ 45,586	0	0	14	506,253	2
	市 町 計	52	6,466,374	8	86,260	239	10,319,878	31
	組 合 計	0	0	0	0	1	94,723	0
	総 計	52	6,466,374	8	86,260	240	10,414,601	31

# 保険給付状況（未就学児分再掲）（その４）

（事業年報C表）

高 額 療 養 費					医 療 給 付 費 計		年度平均 未就学児 被保険者数	No.
その他・高額療養費	他 法 負 担 分		合 計		件 数	給 付 額		
	件 数	高額療養費	件 数	高額療養費				
88,004	33	7,857,560	64	10,122,633	33,172	333,234,921	1,805	1
48,562	29	3,757,959	125	8,805,527	20,351	220,804,351	1,181	2
129,330	34	6,892,272	102	12,100,454	19,975	224,599,478	1,119	3
21,260	32	6,867,519	88	11,246,591	13,488	147,152,388	738	6
15,886	16	3,911,803	37	4,522,282	6,325	69,491,950	363	7
0	45	6,438,617	86	7,850,865	19,987	190,222,235	1,174	8
0	6	910,632	21	1,419,598	6,352	63,699,204	354	9
0	3	149,704	18	843,561	6,228	49,202,368	307	10
0	2	483,050	28	1,779,317	4,313	39,899,469	221	12
0	0	0	6	280,059	2,186	16,424,197	129	13
66,614	25	7,061,258	61	8,640,858	17,468	178,111,890	985	59
72,507	5	426,370	15	699,128	5,704	42,788,074	328	60
0	3	946,242	15	1,214,451	3,295	30,589,847	191	61
54,586	5	589,926	17	950,974	2,094	19,857,006	138	15
0	0	0	0	0	1,097	8,789,180	53	19
0	0	0	0	0	313	2,045,656	16	28
0	0	0	4	39,568	1,556	11,453,978	87	30
0	4	181,268	9	457,388	1,250	11,332,984	76	31
0	0	0	0	0	361	1,941,008	19	52
0	0	0	1	94,723	2,224	18,423,700	142	302
442,163	233	45,702,986	666	69,525,324	158,844	1,606,220,372	8,895	
54,586	9	771,194	30	1,447,930	6,671	55,419,812	389	
496,749	242	46,474,180	696	70,973,254	165,515	1,661,640,184	9,284	
0	0	0	1	94,723	2,224	18,423,700	142	
496,749	242	46,474,180	697	71,067,977	167,739	1,680,063,884	9,426	

第24表 平成25年度 保険者別一般被保険者保険給付

療養の給付（診療費）諸率（一般・未就学児分再掲）

No.	保 険 者 名	受 診 率 (100人当たり)				1 件 当 た り 日 数				1 件 当 た	
		入 院	入院外	歯 科	計	入 院	入院外	歯 科	計	入 院	入院外
1	下 関 市	21.053	956.177	132.687	1,109.917	6.63	1.68	1.73	1.78	389,534	8,706
2	宇 部 市	19.814	993.311	115.326	1,128.450	7.18	1.75	1.72	1.85	391,239	9,741
3	山 口 市	21.895	962.913	115.371	1,100.179	7.14	1.63	1.61	1.74	440,378	9,458
6	防 府 市	18.428	998.103	93.360	1,109.892	7.90	1.69	1.56	1.79	440,855	9,441
7	下 松 市	17.631	955.647	87.052	1,060.331	8.25	1.55	1.63	1.67	479,746	9,483
8	岩 国 市	15.162	891.227	104.344	1,010.733	8.52	1.53	1.52	1.63	437,654	8,181
9	山陽小野田市	18.644	983.616	186.441	1,188.701	5.92	1.66	1.74	1.74	312,138	10,751
10	光 市	17.590	1,061.889	98.371	1,177.850	4.57	1.76	1.70	1.80	212,379	8,958
12	柳 井 市	28.054	994.570	127.149	1,149.774	5.31	1.56	1.66	1.67	299,722	6,975
13	美 祢 市	13.953	993.798	123.256	1,131.008	5.83	1.51	1.72	1.59	263,994	8,009
59	周 南 市	13.706	950.964	123.655	1,088.325	7.11	1.71	1.56	1.76	493,344	9,268
60	萩 市	16.768	921.341	128.049	1,066.159	5.07	1.59	1.60	1.64	237,973	8,035
61	長 門 市	20.942	850.785	123.037	994.764	4.75	1.54	1.97	1.66	308,634	9,403
15	周防大島町	18.841	898.551	83.333	1,000.725	5.92	1.50	1.60	1.59	253,880	7,164
19	和 木 町	16.981	1,096.226	135.849	1,249.057	9.67	1.48	1.96	1.64	501,134	6,942
28	上 関 町	25.000	987.500	143.750	1,156.250	3.50	1.51	1.57	1.56	142,558	6,866
30	田 布 施 町	25.287	949.425	104.598	1,079.310	3.73	1.65	1.93	1.73	115,071	8,437
31	平 生 町	13.158	865.789	102.632	981.579	4.60	1.55	1.71	1.60	271,797	8,603
52	阿 武 町	-	947.368	168.421	1,115.789	-	1.66	1.38	1.62	-	6,207
302	医 師 国 保	9.859	857.746	121.831	989.437	6.14	1.66	1.38	1.67	307,385	9,852
	市 計	18.741	958.954	118.640	1,096.335	6.94	1.66	1.65	1.75	398,001	9,063
	町 計	18.252	936.504	105.656	1,060.411	5.39	1.55	1.74	1.63	238,463	7,617
	市 町 計	18.720	958.014	118.096	1,094.830	6.88	1.65	1.66	1.74	391,483	9,004
	組 合 計	9.859	857.746	121.831	989.437	6.14	1.66	1.38	1.67	307,385	9,852
	総 計	18.587	956.503	118.152	1,093.242	6.87	1.65	1.65	1.74	390,811	9,016

## (診療費) 諸率 (未就学児分再掲) (その1)

(3~2ベース)

り費用額		1日当たり費用額				1人当たり費用額				被保険者1人当たり		No.
歯科	計	入院	入院外	歯科	計	入院	入院外	歯科	計	療養諸費用額	医療給付費	
12,705	16,407	58,739	5,187	7,337	9,225	82,007	83,244	16,858	182,109	223,992	184,618	1
10,883	16,556	54,462	5,555	6,315	8,970	77,519	96,761	12,551	186,831	224,749	186,964	2
10,998	18,195	61,653	5,809	6,849	10,483	96,419	91,071	12,689	200,179	237,770	200,714	3
9,809	16,635	55,825	5,572	6,293	9,315	81,242	94,231	9,158	184,631	230,558	199,393	6
10,403	17,378	58,151	6,100	6,371	10,391	84,583	90,628	9,056	184,267	224,123	191,438	7
9,731	14,784	51,353	5,349	6,412	9,052	66,356	72,915	10,154	149,425	194,547	162,029	8
11,243	15,555	52,688	6,473	6,475	8,942	58,195	105,745	20,961	184,901	220,204	179,941	9
11,380	12,198	46,431	5,076	6,713	6,774	37,356	95,126	11,195	143,678	197,056	160,268	10
9,966	14,449	56,483	4,462	5,997	8,675	84,085	69,371	12,672	166,128	215,968	180,541	12
9,640	11,345	45,256	5,307	5,614	7,156	36,836	79,598	11,881	128,315	156,575	127,319	13
10,039	15,452	69,377	5,408	6,425	8,757	67,616	88,134	12,414	168,164	215,359	180,824	59
8,818	11,745	46,912	5,060	5,520	7,144	39,904	74,027	11,292	125,223	160,677	130,451	60
9,586	15,726	64,976	6,112	4,866	9,476	64,635	80,003	11,795	156,433	192,433	160,156	61
8,547	11,924	42,863	4,791	5,342	7,512	47,833	64,370	7,122	119,325	171,506	143,891	15
11,535	14,160	51,841	4,690	5,890	8,616	85,098	76,098	15,670	176,866	207,770	165,834	19
7,747	9,909	40,731	4,539	4,949	6,343	35,639	67,797	11,136	114,573	159,946	127,854	28
10,899	11,174	30,873	5,109	5,635	6,469	29,098	80,101	11,400	120,599	164,105	131,655	30
12,421	12,531	59,086	5,561	7,285	7,809	35,763	74,488	12,748	122,999	179,028	149,118	31
7,866	6,458	-	3,737	5,720	3,991	-	58,806	13,247	72,054	127,698	102,158	52
8,988	12,711	50,039	5,941	6,506	7,615	30,306	84,507	10,950	125,763	161,528	129,744	302
10,878	15,908	57,339	5,474	6,578	9,113	74,589	86,913	12,905	174,407	216,264	180,576	
10,229	11,850	44,206	4,925	5,888	7,262	43,524	71,332	10,807	125,663	173,646	142,467	
10,853	15,744	56,918	5,453	6,551	9,042	73,287	86,260	12,817	172,365	214,478	178,979	
8,988	12,711	50,039	5,941	6,506	7,615	30,306	84,507	10,950	125,763	161,528	129,744	
10,824	15,702	56,869	5,460	6,550	9,024	72,640	86,234	12,789	171,663	213,680	178,237	

第24表 平成25年度 保険者別一般被保険者保険給付

療養の給付（診療費）諸率（一般・未就学児分再掲）（対前年度比（%））

No.	保 険 者 名	受 診 率 (100人当たり)				1 件 当 た り 日 数				1 件 当 た	
		入 院	入院外	歯 科	計	入 院	入院外	歯 科	計	入 院	入院外
1	下 関 市	110.61	100.20	102.05	100.59	113.92	98.82	99.43	100.56	122.95	100.25
2	宇 部 市	77.60	97.50	93.96	96.69	104.82	97.22	97.73	97.37	109.74	101.65
3	山 口 市	93.33	97.17	98.43	97.22	96.88	97.60	95.27	97.21	93.52	101.71
6	防 府 市	81.14	96.03	94.67	95.62	71.04	97.69	87.64	93.23	85.52	93.33
7	下 松 市	85.07	94.44	110.90	95.43	110.74	93.37	102.52	94.89	103.07	106.59
8	岩 国 市	92.73	95.46	91.42	94.98	95.20	98.71	93.83	97.60	82.17	96.69
9	山陽小野田市	92.04	100.40	104.32	100.85	77.59	94.32	96.67	93.05	97.67	92.57
10	光 市	82.70	93.02	94.47	92.96	105.30	95.65	98.84	96.26	102.16	100.19
12	柳 井 市	97.61	93.15	99.37	93.90	97.97	92.86	91.71	93.82	118.64	93.04
13	美 祢 市	83.72	107.24	99.27	105.95	104.11	101.34	84.31	98.15	108.93	103.22
59	周 南 市	123.82	97.24	102.42	98.07	119.50	96.07	95.71	97.24	161.34	101.07
60	萩 市	106.40	93.31	94.88	93.68	69.17	99.38	101.91	97.62	54.68	97.90
61	長 門 市	78.16	98.08	92.17	96.79	56.68	100.00	111.93	94.86	58.18	105.14
15	周防大島町	104.67	94.85	95.42	95.07	75.80	96.77	101.27	95.78	68.34	92.40
19	和 木 町	155.66	101.85	140.97	105.53	120.88	81.32	93.78	86.32	97.40	86.46
28	上 関 町	141.67	100.52	271.53	109.81	50.00	88.82	109.03	87.64	50.51	94.60
30	田 布 施 町	134.42	102.56	80.03	100.38	71.59	103.13	112.21	102.98	61.59	117.87
31	平 生 町	111.24	97.60	83.73	96.09	77.83	100.00	108.92	100.00	152.49	115.97
52	阿 武 町	-	101.67	90.37	98.58	-	91.71	77.53	89.50	-	123.47
302	医 師 国 保	60.01	107.89	104.64	106.64	54.53	100.61	92.00	92.27	47.40	86.23
	市 計	93.94	97.27	98.19	97.31	95.46	97.65	96.49	97.22	100.20	99.43
	町 計	115.86	98.96	96.41	98.95	82.67	95.68	102.96	95.88	83.55	102.42
	市 町 計	94.71	97.34	98.14	97.38	94.90	97.06	97.08	97.21	99.55	99.57
	組 合 計	60.01	107.89	104.64	106.64	54.53	100.61	92.00	92.27	47.40	86.23
	総 計	94.26	97.45	98.23	97.48	94.24	97.06	97.06	97.21	98.64	99.40

## (診療費) 諸率 (未就学児分再掲) (その2・前年度対比)

(3~2ベース)

り費用額		1日当たり費用額				1人当たり費用額				被保険者1人当たり		No.
歯科	計	入院	入院外	歯科	計	入院	入院外	歯科	計	療養諸費用額	医療給付費	
100.78	113.46	107.91	101.39	101.38	113.13	136.00	100.45	102.84	114.13	111.92	112.79	1
97.33	95.47	104.57	104.22	99.15	98.47	85.15	99.11	91.46	92.31	94.22	93.63	2
95.73	95.29	96.55	104.55	100.47	98.43	87.28	98.83	94.22	92.64	93.04	92.27	3
81.82	82.50	120.44	95.38	93.23	88.66	69.40	89.62	77.46	78.89	82.38	84.97	6
99.75	99.18	93.08	113.89	97.39	104.63	87.68	100.66	110.61	94.65	94.90	95.30	7
94.65	88.47	86.26	98.25	100.79	90.70	76.19	92.31	86.53	84.03	88.39	86.99	8
104.72	92.73	125.84	98.14	108.42	99.54	89.90	92.93	109.25	93.52	92.64	91.48	9
114.01	98.64	97.01	104.51	115.44	102.59	84.48	93.20	107.71	91.70	92.12	91.10	10
94.02	106.44	121.28	99.78	102.18	113.61	115.80	86.67	93.42	99.95	102.56	103.77	12
90.00	96.43	104.57	101.86	106.93	98.38	91.19	110.70	89.33	102.17	103.09	102.97	13
95.07	125.83	134.98	105.13	99.18	128.91	199.76	98.27	97.37	123.40	115.39	117.94	59
94.26	82.39	78.98	98.81	92.70	84.10	58.18	91.35	89.43	77.18	79.24	76.09	60
119.30	70.13	102.58	105.40	106.59	73.90	45.47	103.12	109.97	67.88	71.66	69.26	61
79.28	83.83	90.16	95.94	78.29	87.77	71.53	87.65	75.65	79.69	80.92	82.64	15
95.86	108.73	80.61	106.37	102.52	125.71	151.62	88.05	135.14	114.74	111.71	107.27	19
152.29	84.28	101.01	106.35	140.52	95.84	71.55	95.09	413.52	92.55	99.67	97.97	28
107.49	104.78	86.10	114.50	95.57	102.00	82.79	120.89	86.02	105.18	107.10	106.31	30
128.81	129.68	195.89	116.02	118.61	129.37	169.64	113.19	107.84	124.61	117.55	117.81	31
68.78	93.59	-	134.52	89.05	104.53	-	125.54	62.16	92.26	103.29	103.35	52
89.23	56.41	86.89	86.05	96.69	61.00	28.45	93.04	93.37	60.15	65.81	62.24	302
97.62	98.17	104.99	102.05	100.86	101.17	94.12	96.72	95.85	95.53	96.27	96.19	
98.15	100.19	101.01	107.30	95.34	104.32	96.80	101.36	94.62	99.13	98.64	98.59	
97.65	98.28	104.88	102.25	100.66	101.29	94.29	96.92	95.84	95.71	96.40	96.32	
89.23	56.41	86.89	86.05	96.69	61.00	28.45	93.04	93.37	60.15	65.81	62.24	
97.52	97.56	104.67	102.06	100.60	100.62	92.97	96.86	95.80	95.10	95.90	95.76	

## 第25表 平成25年度 保険者別退職被保険者等

保険給付状況（療養の給付等内訳）

No.	保 険 者 名	退 職 被 保 険 者 分					
		療 養 の 給 付 等 ( 診 療 費 )					
		入 院			入 院 外		
		件 数	日 数	費 用 額	件 数	日 数	費 用 額
1	下 関 市	1,366	24,450	794,806,258	37,340	65,166	612,834,096
2	宇 部 市	643	10,423	375,723,970	23,240	41,012	369,606,730
3	山 口 市	792	13,411	411,845,470	26,033	41,527	457,796,203
6	防 府 市	558	8,193	310,062,080	18,178	30,471	267,751,240
7	下 松 市	145	2,306	70,083,210	6,751	10,973	106,783,710
8	岩 国 市	571	9,460	399,252,900	20,376	32,706	267,447,120
9	山陽小野田市	326	5,048	186,190,928	11,830	19,710	150,539,306
10	光 市	239	3,753	129,250,300	7,143	11,242	100,013,900
12	柳 井 市	212	3,444	129,298,180	5,868	9,878	100,243,690
13	美 祢 市	122	1,714	67,775,650	3,883	6,014	59,104,790
59	周 南 市	588	9,777	339,515,810	20,407	32,096	326,677,020
60	萩 市	273	4,166	126,170,520	9,324	15,221	136,583,420
61	長 門 市	199	2,676	102,531,350	6,773	9,936	89,177,080
15	周防大島町	125	2,008	68,995,489	3,712	6,250	64,578,910
19	和 木 町	18	122	6,563,020	730	1,354	17,776,100
28	上 関 町	3	18	572,090	292	441	3,018,120
30	田 布 施 町	56	687	31,470,090	2,868	4,804	54,809,980
31	平 生 町	82	1,549	56,459,730	1,989	3,571	37,739,900
52	阿 武 町	30	492	20,419,560	1,295	2,092	14,682,930
	市 計	6,034	98,821	3,442,506,626	197,146	325,952	3,044,558,305
	町 計	314	4,876	184,479,979	10,886	18,512	192,605,940
	市 町 計	6,348	103,697	3,626,986,605	208,032	344,464	3,237,164,245



# 保険給付状況（全体）（その1）

(事業年報F表)

退 職 被 保 険 者 分						No.
療 養 の 給 付 等 ( 診 療 費 )						
歯 科			小 計			
件 数	日 数	費 用 額	件 数	日 数	費 用 額	
6,730	17,019	108,731,130	45,436	106,635	1,516,371,484	1
4,071	8,563	56,487,000	27,954	59,998	801,817,700	2
5,306	11,905	77,524,840	32,131	66,843	947,166,513	3
3,308	7,519	49,140,670	22,044	46,183	626,953,990	6
1,334	2,712	18,093,450	8,230	15,991	194,960,370	7
4,401	8,843	60,172,190	25,348	51,009	726,872,210	8
1,792	4,111	26,093,600	13,948	28,869	362,823,834	9
1,462	3,056	20,054,930	8,844	18,051	249,319,130	10
1,233	2,665	17,590,730	7,313	15,987	247,132,600	12
661	1,767	17,711,750	4,666	9,495	144,592,190	13
4,273	7,941	54,672,020	25,268	49,814	720,864,850	59
1,978	4,140	27,200,090	11,575	23,527	289,954,030	60
1,513	4,116	21,262,430	8,485	16,728	212,970,860	61
547	1,181	7,905,160	4,384	9,439	141,479,559	15
162	331	1,909,300	910	1,807	26,248,420	19
63	128	943,360	358	587	4,533,570	28
598	1,229	8,703,250	3,522	6,720	94,983,320	30
407	855	5,597,490	2,478	5,975	99,797,120	31
310	658	3,624,750	1,635	3,242	38,727,240	52
38,062	84,357	554,734,830	241,242	509,130	7,041,799,761	
2,087	4,382	28,683,310	13,287	27,770	405,769,229	
40,149	88,739	583,418,140	254,529	536,900	7,447,568,990	

## 第25表 平成25年度 保険者別退職被保険者等

保険給付状況（療養の給付等内訳）

No.	保 険 者 名	退 職 被 保 険 者 分					
		療 養 の 給 付 等					
		調 剤			食 事 療 養		
		件 数	枚 数	費 用 額	件 数	回 数	費 用 額
1	下 関 市	25,080	31,957	326,831,420	1,321	66,415	44,817,500
2	宇 部 市	13,330	17,326	192,159,990	597	25,077	17,695,332
3	山 口 市	14,452	17,470	161,752,400	764	35,304	23,539,064
6	防 府 市	10,783	13,650	132,476,930	508	18,264	12,219,368
7	下 松 市	4,461	5,448	51,187,770	136	5,985	3,983,042
8	岩 国 市	15,636	19,348	174,638,160	511	22,375	14,950,008
9	山陽小野田市	8,412	10,977	96,918,553	316	13,153	8,750,136
10	光 市	4,674	5,772	57,340,500	222	8,981	5,810,156
12	柳 井 市	4,017	4,768	43,916,690	208	9,160	5,986,002
13	美 祢 市	2,342	2,995	29,394,780	121	4,249	2,802,300
59	周 南 市	13,777	17,072	163,258,910	554	25,024	17,003,848
60	萩 市	6,043	7,452	74,656,830	250	11,367	7,633,856
61	長 門 市	5,750	6,971	74,559,850	186	6,553	4,484,878
15	周防大島町	1,733	2,094	18,708,590	32	5,489	3,815,428
19	和 木 町	598	873	6,915,200	18	306	221,556
28	上 関 町	176	210	1,623,190	2	25	16,780
30	田 布 施 町	1,296	1,553	12,960,640	56	1,777	1,229,282
31	平 生 町	1,243	1,541	13,612,850	81	4,263	2,816,836
52	阿 武 町	846	1,082	9,519,190	29	931	616,780
	市 計	128,757	161,206	1,579,092,783	5,694	251,907	169,675,490
	町 計	5,892	7,353	63,339,660	218	12,791	8,716,662
	市 町 計	134,649	168,559	1,642,432,443	5,912	264,698	178,392,152

# 保険給付状況（全体）（その2）

(事業年報F表)

退 職 被 保 険 者 分							No.
療 養 の 給 付 等							
訪 問 看 護			合 計				
件 数	日 数	費 用 額	件 数	日 数	費 用 額		
37	357	5,143,800	70,553	106,992	1,893,164,204	1	
44	344	4,191,850	41,328	60,342	1,015,864,872	2	
96	747	7,388,000	46,679	67,590	1,139,845,977	3	
55	299	3,233,300	32,882	46,482	774,883,588	6	
17	111	1,086,100	12,708	16,102	251,217,282	7	
41	449	4,408,700	41,025	51,458	920,869,078	8	
2	22	289,600	22,362	28,891	468,782,123	9	
0	0	0	13,518	18,051	312,469,786	10	
12	22	257,200	11,342	16,009	297,292,492	12	
19	89	1,040,750	7,027	9,584	177,830,020	13	
15	41	566,250	39,060	49,855	901,693,858	59	
0	0	0	17,618	23,527	372,244,716	60	
12	81	892,100	14,247	16,809	292,907,688	61	
0	0	0	6,117	9,439	164,003,577	15	
0	0	0	1,508	1,807	33,385,176	19	
0	0	0	534	587	6,173,540	28	
0	0	0	4,818	6,720	109,173,242	30	
0	0	0	3,721	5,975	116,226,806	31	
0	0	0	2,481	3,242	48,863,210	52	
350	2,562	28,497,650	370,349	511,692	8,819,065,684		
0	0	0	19,179	27,770	477,825,551		
350	2,562	28,497,650	389,528	539,462	9,296,891,235		

## 第25表 平成25年度 保険者別退職被保険者等

保険給付状況（療養の給付等内訳）

No.	保 険 者 名	退 職 被 扶 養 者 分					
		療 養 の 給 付 等 ( 診 療 費 )					
		入 院			入 院 外		
		件 数	日 数	費 用 額	件 数	日 数	費 用 額
1	下 関 市	265	4,062	134,660,360	10,783	17,967	159,112,440
2	宇 部 市	147	2,186	79,711,020	7,550	13,403	98,234,610
3	山 口 市	240	4,936	99,352,630	8,475	13,164	112,870,760
6	防 府 市	151	2,674	69,501,750	6,430	10,853	95,547,600
7	下 松 市	52	823	27,610,246	2,951	5,004	42,005,437
8	岩 国 市	143	2,583	72,481,600	6,723	10,780	92,102,660
9	山陽小野田市	100	1,707	48,351,970	3,440	5,393	41,159,570
10	光 市	91	2,045	52,219,710	2,964	4,363	37,033,020
12	柳 井 市	42	971	25,195,560	1,875	3,093	26,735,770
13	美 祢 市	53	1,080	43,114,450	893	1,488	16,676,940
59	周 南 市	70	939	35,908,220	6,129	9,118	71,144,150
60	萩 市	75	1,418	34,752,010	2,653	4,388	36,975,910
61	長 門 市	63	1,183	42,808,180	1,711	2,471	21,490,050
15	周防大島町	45	997	17,254,680	975	1,528	17,745,800
19	和 木 町	21	481	10,058,410	376	540	4,413,330
28	上 関 町	0	0	0	96	154	989,550
30	田 布 施 町	31	642	19,460,750	1,157	2,159	13,675,810
31	平 生 町	26	294	11,740,490	700	1,095	7,737,830
52	阿 武 町	14	404	5,176,630	312	674	6,975,830
	市 計	1,492	26,607	765,667,706	62,577	101,485	851,088,917
	町 計	137	2,818	63,690,960	3,616	6,150	51,538,150
	市 町 計	1,629	29,425	829,358,666	66,193	107,635	902,627,067

# 保険給付状況（全体）（その3）

(事業年報F表)

退 職 被 扶 養 者 分						No.
療 養 の 給 付 等 ( 診 療 費 )						
歯 科			小 計			
件 数	日 数	費 用 額	件 数	日 数	費 用 額	
2,139	4,809	30,475,760	13,187	26,838	324,248,560	1
1,790	3,738	23,655,480	9,487	19,327	201,601,110	2
1,935	4,121	25,132,420	10,650	22,221	237,355,810	3
1,256	2,711	15,967,870	7,837	16,238	181,017,220	6
686	1,249	8,560,170	3,689	7,076	78,175,853	7
1,749	3,230	21,183,860	8,615	16,593	185,768,120	8
631	1,394	9,006,250	4,171	8,494	98,517,790	9
630	1,244	8,393,100	3,685	7,652	97,645,830	10
510	996	6,176,890	2,427	5,060	58,108,220	12
127	318	2,033,940	1,073	2,886	61,825,330	13
1,495	2,827	17,678,750	7,694	12,884	124,731,120	59
657	1,399	9,286,070	3,385	7,205	81,013,990	60
420	973	5,077,980	2,194	4,627	69,376,210	61
204	361	2,433,920	1,224	2,886	37,434,400	15
88	170	1,131,490	485	1,191	15,603,230	19
21	28	208,770	117	182	1,198,320	28
216	439	2,988,010	1,404	3,240	36,124,570	30
175	387	2,282,150	901	1,776	21,760,470	31
67	134	640,910	393	1,212	12,793,370	52
14,025	29,009	182,628,540	78,094	157,101	1,799,385,163	
771	1,519	9,685,250	4,524	10,487	124,914,360	
14,796	30,528	192,313,790	82,618	167,588	1,924,299,523	

## 第25表 平成25年度 保険者別退職被保険者等

保険給付状況（療養の給付等内訳）

No.	保 険 者 名	退 職 被 扶 養 者 分					
		療 養 の 給 付 等					
		調 剤			食 事 療 養		
		件 数	枚 数	費 用 額	件 数	回 数	費 用 額
1	下 関 市	7,152	9,062	79,189,870	243	10,320	6,884,126
2	宇 部 市	4,387	5,686	53,727,650	143	5,979	3,950,596
3	山 口 市	4,963	6,171	51,059,830	231	13,924	9,270,296
6	防 府 市	3,716	4,873	49,520,490	142	6,565	4,402,302
7	下 松 市	1,975	2,491	17,716,790	51	2,208	1,572,598
8	岩 国 市	4,914	6,031	48,351,130	142	7,123	4,822,604
9	山陽小野田市	2,337	3,059	24,813,990	86	4,325	2,849,532
10	光 市	1,918	2,368	20,029,020	75	4,762	3,128,418
12	柳 井 市	1,175	1,381	13,971,632	41	2,690	1,823,614
13	美 祢 市	448	546	6,329,490	50	3,092	1,977,358
59	周 南 市	4,046	4,947	39,448,930	70	2,451	1,642,356
60	萩 市	1,707	2,212	22,572,670	74	3,972	2,646,166
61	長 門 市	1,412	1,831	19,036,000	55	3,001	1,957,856
15	周防大島町	481	575	4,452,810	45	2,894	1,918,602
19	和 木 町	279	339	4,242,820	21	1,423	917,432
28	上 関 町	53	82	585,680	0	0	0
30	田 布 施 町	548	681	5,277,750	30	1,602	1,146,384
31	平 生 町	487	636	4,530,840	22	771	513,930
52	阿 武 町	209	290	5,454,370	14	1,200	787,550
	市 計	40,150	50,658	445,767,492	1,403	70,412	46,927,822
	町 計	2,057	2,603	24,544,270	132	7,890	5,283,898
	市 町 計	42,207	53,261	470,311,762	1,535	78,302	52,211,720

# 保険給付状況（全体）（その４）

(事業年報F表)

退 職 被 扶 養 者 分						No.
療 養 の 給 付 等						
訪 問 看 護			合 計			
件 数	日 数	費 用 額	件 数	日 数	費 用 額	
25	179	1,711,850	20,364	27,017	412,034,406	1
14	65	722,000	13,888	19,392	260,001,356	2
39	301	2,868,500	15,652	22,522	300,554,436	3
4	9	158,600	11,557	16,247	235,098,612	6
0	0	0	5,664	7,076	97,465,241	7
5	17	157,750	13,534	16,610	239,099,604	8
3	30	303,250	6,511	8,524	126,484,562	9
26	193	2,050,100	5,629	7,845	122,853,368	10
14	157	1,448,350	3,616	5,217	75,351,816	12
0	0	0	1,521	2,886	70,132,178	13
5	28	348,350	11,745	12,912	166,170,756	59
0	0	0	5,092	7,205	106,232,826	60
11	57	664,150	3,617	4,684	91,034,216	61
0	0	0	1,705	2,886	43,805,812	15
0	0	0	764	1,191	20,763,482	19
0	0	0	170	182	1,784,000	28
11	90	928,950	1,963	3,330	43,477,654	30
0	0	0	1,388	1,776	26,805,240	31
0	0	0	602	1,212	19,035,290	52
146	1,036	10,432,900	118,390	158,137	2,302,513,377	
11	90	928,950	6,592	10,577	155,671,478	
157	1,126	11,361,850	124,982	168,714	2,458,184,855	

## 第25表 平成25年度 保険者別退職被保険者等

保険給付状況（療養の給付等内訳）

No.	保 険 者 名	退 職 被 保 険 者 分 + 被 扶 養 者 分					
		療 養 の 給 付 等 ( 診 療 費 )					
		入 院			入 院 外		
		件 数	日 数	費 用 額	件 数	日 数	費 用 額
1	下 関 市	1,631	28,512	929,466,618	48,123	83,133	771,946,536
2	宇 部 市	790	12,609	455,434,990	30,790	54,415	467,841,340
3	山 口 市	1,032	18,347	511,198,100	34,508	54,691	570,666,963
6	防 府 市	709	10,867	379,563,830	24,608	41,324	363,298,840
7	下 松 市	197	3,129	97,693,456	9,702	15,977	148,789,147
8	岩 国 市	714	12,043	471,734,500	27,099	43,486	359,549,780
9	山陽小野田市	426	6,755	234,542,898	15,270	25,103	191,698,876
10	光 市	330	5,798	181,470,010	10,107	15,605	137,046,920
12	柳 井 市	254	4,415	154,493,740	7,743	12,971	126,979,460
13	美 祢 市	175	2,794	110,890,100	4,776	7,502	75,781,730
59	周 南 市	658	10,716	375,424,030	26,536	41,214	397,821,170
60	萩 市	348	5,584	160,922,530	11,977	19,609	173,559,330
61	長 門 市	262	3,859	145,339,530	8,484	12,407	110,667,130
15	周防大島町	170	3,005	86,250,169	4,687	7,778	82,324,710
19	和 木 町	39	603	16,621,430	1,106	1,894	22,189,430
28	上 関 町	3	18	572,090	388	595	4,007,670
30	田 布 施 町	87	1,329	50,930,840	4,025	6,963	68,485,790
31	平 生 町	108	1,843	68,200,220	2,689	4,666	45,477,730
52	阿 武 町	44	896	25,596,190	1,607	2,766	21,658,760
	市 計	7,526	125,428	4,208,174,332	259,723	427,437	3,895,647,222
	町 計	451	7,694	248,170,939	14,502	24,662	244,144,090
	市 町 計	7,977	133,122	4,456,345,271	274,225	452,099	4,139,791,312



# 保険給付状況（全体）（その5）

(事業年報F表)

退職被保険者分 + 被扶養者分						No.
療養の給付等（診療費）						
歯科			小計			
件数	日数	費用額	件数	日数	費用額	
8,869	21,828	139,206,890	58,623	133,473	1,840,620,044	1
5,861	12,301	80,142,480	37,441	79,325	1,003,418,810	2
7,241	16,026	102,657,260	42,781	89,064	1,184,522,323	3
4,564	10,230	65,108,540	29,881	62,421	807,971,210	6
2,020	3,961	26,653,620	11,919	23,067	273,136,223	7
6,150	12,073	81,356,050	33,963	67,602	912,640,330	8
2,423	5,505	35,099,850	18,119	37,363	461,341,624	9
2,092	4,300	28,448,030	12,529	25,703	346,964,960	10
1,743	3,661	23,767,620	9,740	21,047	305,240,820	12
788	2,085	19,745,690	5,739	12,381	206,417,520	13
5,768	10,768	72,350,770	32,962	62,698	845,595,970	59
2,635	5,539	36,486,160	14,960	30,732	370,968,020	60
1,933	5,089	26,340,410	10,679	21,355	282,347,070	61
751	1,542	10,339,080	5,608	12,325	178,913,959	15
250	501	3,040,790	1,395	2,998	41,851,650	19
84	156	1,152,130	475	769	5,731,890	28
814	1,668	11,691,260	4,926	9,960	131,107,890	30
582	1,242	7,879,640	3,379	7,751	121,557,590	31
377	792	4,265,660	2,028	4,454	51,520,610	52
52,087	113,366	737,363,370	319,336	666,231	8,841,184,924	
2,858	5,901	38,368,560	17,811	38,257	530,683,589	
54,945	119,267	775,731,930	337,147	704,488	9,371,868,513	

## 第25表 平成25年度 保険者別退職被保険者等

保険給付状況（療養の給付等内訳）

No.	保 険 者 名	退 職 被 保 険 者 分 + 被 扶 養 者 分					
		療 養 の 給 付 等					
		調 剤			食 事 療 養		
		件 数	枚 数	費 用 額	件 数	回 数	費 用 額
1	下 関 市	32,232	41,019	406,021,290	1,564	76,735	51,701,626
2	宇 部 市	17,717	23,012	245,887,640	740	31,056	21,645,928
3	山 口 市	19,415	23,641	212,812,230	995	49,228	32,809,360
6	防 府 市	14,499	18,523	181,997,420	650	24,829	16,621,670
7	下 松 市	6,436	7,939	68,904,560	187	8,193	5,555,640
8	岩 国 市	20,550	25,379	222,989,290	653	29,498	19,772,612
9	山陽小野田市	10,749	14,036	121,732,543	402	17,478	11,599,668
10	光 市	6,592	8,140	77,369,520	297	13,743	8,938,574
12	柳 井 市	5,192	6,149	57,888,322	249	11,850	7,809,616
13	美 祢 市	2,790	3,541	35,724,270	171	7,341	4,779,658
59	周 南 市	17,823	22,019	202,707,840	624	27,475	18,646,204
60	萩 市	7,750	9,664	97,229,500	324	15,339	10,280,022
61	長 門 市	7,162	8,802	93,595,850	241	9,554	6,442,734
15	周防大島町	2,214	2,669	23,161,400	77	8,383	5,734,030
19	和 木 町	877	1,212	11,158,020	39	1,729	1,138,988
28	上 関 町	229	292	2,208,870	2	25	16,780
30	田 布 施 町	1,844	2,234	18,238,390	86	3,379	2,375,666
31	平 生 町	1,730	2,177	18,143,690	103	5,034	3,330,766
52	阿 武 町	1,055	1,372	14,973,560	43	2,131	1,404,330
	市 計	168,907	211,864	2,024,860,275	7,097	322,319	216,603,312
	町 計	7,949	9,956	87,883,930	350	20,681	14,000,560
	市 町 計	176,856	221,820	2,112,744,205	7,447	343,000	230,603,872

# 保険給付状況（全体）（その6）

（事業年報F表）

退職被保険者分＋被扶養者分						No.
療養の給付等						
訪問看護			合 計			
件数	日数	費用額	件数	日数	費用額	
62	536	6,855,650	90,917	134,009	2,305,198,610	1
58	409	4,913,850	55,216	79,734	1,275,866,228	2
135	1,048	10,256,500	62,331	90,112	1,440,400,413	3
59	308	3,391,900	44,439	62,729	1,009,982,200	6
17	111	1,086,100	18,372	23,178	348,682,523	7
46	466	4,566,450	54,559	68,068	1,159,968,682	8
5	52	592,850	28,873	37,415	595,266,685	9
26	193	2,050,100	19,147	25,896	435,323,154	10
26	179	1,705,550	14,958	21,226	372,644,308	12
19	89	1,040,750	8,548	12,470	247,962,198	13
20	69	914,600	50,805	62,767	1,067,864,614	59
0	0	0	22,710	30,732	478,477,542	60
23	138	1,556,250	17,864	21,493	383,941,904	61
0	0	0	7,822	12,325	207,809,389	15
0	0	0	2,272	2,998	54,148,658	19
0	0	0	704	769	7,957,540	28
11	90	928,950	6,781	10,050	152,650,896	30
0	0	0	5,109	7,751	143,032,046	31
0	0	0	3,083	4,454	67,898,500	52
496	3,598	38,930,550	488,739	669,829	11,121,579,061	
11	90	928,950	25,771	38,347	633,497,029	
507	3,688	39,859,500	514,510	708,176	11,755,076,090	

第25表 平成25年度 保険者別退職被保険者等

保険給付状況（食事療養の状況）

No.	保 険 者 名	退 職 被 保 険 者 分 + 被 扶 養 者 分					
		療 養 の 給 付 等					
		食 事 療 養 (再 掲)					
		件 数	回 数	費 用 額	保 険 者 負 担 分	一 部 負 担 金	他 法 負 担 分
1	下 関 市	1,564	76,735	51,701,626	34,647,899	15,528,157	1,525,570
2	宇 部 市	740	31,056	21,645,928	14,647,038	6,623,860	375,030
3	山 口 市	995	49,228	32,809,360	21,552,004	10,620,036	637,320
6	防 府 市	650	24,829	16,621,670	10,957,680	5,253,620	410,370
7	下 松 市	187	8,193	5,555,640	3,668,704	1,880,956	5,980
8	岩 国 市	653	29,498	19,772,612	13,055,282	6,404,230	313,100
9	山陽小野田市	402	17,478	11,599,668	7,709,857	3,817,441	72,370
10	光 市	297	13,743	8,938,574	5,639,594	3,088,550	210,430
12	柳 井 市	249	11,850	7,809,616	5,162,866	2,425,460	221,290
13	美 祢 市	171	7,341	4,779,658	3,054,998	1,715,820	8,840
59	周 南 市	624	27,475	18,646,204	12,367,264	5,730,570	548,370
60	萩 市	324	15,339	10,280,022	6,921,582	3,237,570	120,870
61	長 門 市	241	9,554	6,442,734	4,085,544	1,964,580	392,610
15	周防大島町	77	8,383	5,734,030	3,837,334	1,896,696	0
19	和 木 町	39	1,729	1,138,988	698,148	367,120	73,720
28	上 関 町	2	25	16,780	10,280	6,500	0
30	田 布 施 町	86	3,379	2,375,666	1,542,956	758,280	74,430
31	平 生 町	103	5,034	3,330,766	2,096,676	938,100	295,990
52	阿 武 町	43	2,131	1,404,330	856,320	548,010	0
	市 計	7,097	322,319	216,603,312	143,470,312	68,290,850	4,842,150
	町 計	350	20,681	14,000,560	9,041,714	4,514,706	444,140
	市 町 計	7,447	343,000	230,603,872	152,512,026	72,805,556	5,286,290

# 保険給付状況（全体）（その7）

(事業年報F表)

退職被保険者分 + 被扶養者分								No.
療養の給付等		療養費等						
件数	費用額	食事療養				療養費		
		件数	保険者負担分	一部負担金	他法負担分	診療費・件数	診療費・費用額	
90,917	2,305,198,610	8	34,500	△ 34,500	0	21	373,410	1
55,216	1,275,866,228	3	8,250	△ 8,250	0	15	170,182	2
62,331	1,440,400,413	0	0	0	0	38	399,860	3
44,439	1,009,982,200	2	4,400	△ 4,400	0	24	352,050	6
18,372	348,682,523	0	0	0	0	16	135,840	7
54,559	1,159,968,682	0	0	0	0	40	877,930	8
28,873	595,266,685	1	450	△ 450	0	8	81,260	9
19,147	435,323,154	1	3,500	△ 3,500	0	9	55,290	10
14,958	372,644,308	0	0	0	0	5	475,560	12
8,548	247,962,198	0	0	0	0	4	40,230	13
50,805	1,067,864,614	1	1,250	△ 1,250	0	18	337,689	59
22,710	478,477,542	1	2,100	△ 2,100	0	12	91,620	60
17,864	383,941,904	0	0	0	0	4	15,450	61
7,822	207,809,389	4	12,900	△ 12,900	0	1	14,540	15
2,272	54,148,658	0	0	0	0	1	4,410	19
704	7,957,540	0	0	0	0	0	0	28
6,781	152,650,896	0	0	0	0	0	0	30
5,109	143,032,046	0	0	0	0	4	240,720	31
3,083	67,898,500	0	0	0	0	1	11,380	52
488,739	11,121,579,061	17	54,450	△ 54,450	0	214	3,406,371	
25,771	633,497,029	4	12,900	△ 12,900	0	7	271,050	
514,510	11,755,076,090	21	67,350	△ 67,350	0	221	3,677,421	

## 第25表 平成25年度 保険者別退職被保険者等

保険給付状況（医療給付の状況）

No.	保 険 者 名	退 職 被 保 険 者 分 + 被 扶 養 者 分							
		療 養 費 等							
		療 養 費							
		補装具・件数	補装具・費用額	柔道整復師・件数	柔道整復師・費用額	アンマ・マッサージ 件 数	アンマ・マッサージ 費用額	ハリ・キュー 件 数	ハリ・キュー 費用額
1	下 関 市	69	2,089,678	1,939	17,229,018	25	1,481,830	113	716,995
2	宇 部 市	34	1,142,345	993	7,378,657	1	4,220	12	22,880
3	山 口 市	51	1,730,433	972	6,611,188	0	0	62	997,790
6	防 府 市	38	1,315,352	461	3,119,071	18	800,050	2	9,980
7	下 松 市	17	434,856	194	1,301,792	8	657,490	0	0
8	岩 国 市	36	1,160,965	657	4,967,203	0	0	10	42,870
9	山陽小野田市	16	459,119	459	2,957,636	16	550,780	0	0
10	光 市	13	404,325	168	1,395,117	0	0	8	33,795
12	柳 井 市	5	85,422	222	1,279,828	0	0	3	45,930
13	美 祢 市	7	172,626	103	1,179,332	0	0	4	29,070
59	周 南 市	99	1,021,266	387	2,077,913	35	1,035,790	15	108,310
60	萩 市	22	506,886	178	1,151,659	10	744,200	0	0
61	長 門 市	20	412,683	282	1,928,390	12	329,070	12	29,045
15	周防大島町	6	907,136	88	458,306	0	0	0	0
19	和 木 町	0	0	23	201,143	0	0	0	0
28	上 関 町	2	26,300	13	56,007	0	0	0	0
30	田 布 施 町	1	46,762	115	572,549	0	0	0	0
31	平 生 町	1	23,020	74	401,698	0	0	0	0
52	阿 武 町	3	99,601	13	70,890	0	0	0	0
	市 計	427	10,935,956	7,015	52,576,804	125	5,603,430	241	2,036,665
	町 計	13	1,102,819	326	1,760,593	0	0	0	0
	市 町 計	440	12,038,775	7,341	54,337,397	125	5,603,430	241	2,036,665

# 保険給付状況（全体）（その8）

(事業年報F表)

退職被保険者分 + 被扶養者分								No.
療養費等					療養諸費			
療養費				移送費		計		
その他・件数	その他・費用額	小計・件数	小計・費用額	件数	費用額	件数	費用額	
0	0	2,167	21,890,931	0	0	93,092	2,327,089,541	1
0	0	1,055	8,718,284	0	0	56,274	1,284,584,512	2
0	0	1,123	9,739,271	0	0	63,454	1,450,139,684	3
11	92,980	554	5,689,483	0	0	44,995	1,015,671,683	6
0	0	235	2,529,978	0	0	18,607	351,212,501	7
0	0	743	7,048,968	0	0	55,302	1,167,017,650	8
0	0	499	4,048,795	0	0	29,373	599,315,480	9
0	0	198	1,888,527	0	0	19,346	437,211,681	10
0	0	235	1,886,740	0	0	15,193	374,531,048	12
1	17,810	119	1,439,068	0	0	8,667	249,401,266	13
0	0	554	4,580,968	0	0	51,360	1,072,445,582	59
0	0	222	2,494,365	0	0	22,933	480,971,907	60
0	0	330	2,714,638	0	0	18,194	386,656,542	61
0	0	95	1,379,982	0	0	7,921	209,189,371	15
0	0	24	205,553	0	0	2,296	54,354,211	19
0	0	15	82,307	0	0	719	8,039,847	28
0	0	116	619,311	0	0	6,897	153,270,207	30
0	0	79	665,438	0	0	5,188	143,697,484	31
0	0	17	181,871	0	0	3,100	68,080,371	52
12	110,790	8,034	74,670,016	0	0	496,790	11,196,249,077	
0	0	346	3,134,462	0	0	26,121	636,631,491	
12	110,790	8,380	77,804,478	0	0	522,911	11,832,880,568	

## 第25表 平成25年度 保険者別退職被保険者等

保険給付状況（医療給付の状況・高額療養費の状況）

No.	保 険 者 名	退 職 被 保 険 者 分 + 被 扶 養 者 分					
		療 養 諸 費			高 額 療 養 費		
		計			合 算 分		
		保険者負担分	一部負担金	他法負担分	多数該当分・件数	多数該当分・高額療養費	その他・件数
1	下 関 市	1,627,691,305	602,784,822	96,613,414	262	15,567,052	76
2	宇 部 市	899,132,123	331,504,863	53,947,526	193	9,645,639	95
3	山 口 市	1,013,649,332	375,284,888	61,205,464	190	7,839,008	50
6	防 府 市	710,298,187	266,224,769	39,148,727	128	4,652,833	64
7	下 松 市	245,629,891	91,838,399	13,744,211	43	597,691	27
8	岩 国 市	816,159,780	307,339,030	43,518,840	137	5,538,895	89
9	山陽小野田市	419,277,880	161,591,594	18,446,006	39	1,643,847	15
10	光 市	305,436,419	113,242,688	18,532,574	45	2,977,865	26
12	柳 井 市	261,889,624	101,322,862	11,318,562	36	1,178,151	19
13	美 祢 市	174,287,607	63,485,509	11,628,150	64	3,266,118	3
59	周 南 市	750,050,574	290,537,999	31,857,009	100	4,124,346	80
60	萩 市	336,411,765	125,775,934	18,784,208	52	1,900,071	21
61	長 門 市	270,235,126	103,753,159	12,668,257	181	2,875,450	75
15	周防大島町	146,268,962	57,426,124	5,494,285	37	703,895	47
19	和 木 町	37,948,800	13,267,116	3,138,295	2	16,266	2
28	上 関 町	5,626,425	2,378,314	35,108	0	0	0
30	田 布 施 町	107,169,098	38,847,847	7,253,262	0	0	26
31	平 生 町	100,373,359	36,996,399	6,327,726	9	1,130,418	11
52	阿 武 町	48,173,731	15,179,969	4,726,671	0	0	0
	市 計	7,830,149,613	2,934,686,516	431,412,948	1,470	61,806,966	640
	町 計	445,560,375	164,095,769	26,975,347	48	1,850,579	86
	市 町 計	8,275,709,988	3,098,782,285	458,388,295	1,518	63,657,545	726



# 保険給付状況（全体）（その9）

（事業年報F表）

退職被保険者分 + 被扶養者分							No.
高額療養費							
単 独 分							
その他・高額療養費	多数該当分・件数	多数該当分・高額療養費	長期疾病分・件数	長期疾病分・高額療養費	入院分・件数	入院分・高額療養費	
4,097,348	638	72,972,941	676	65,379,040	633	96,529,382	1
5,592,333	294	32,758,137	333	34,034,113	307	48,063,632	2
1,835,963	529	44,058,780	326	35,255,035	347	53,319,604	3
2,132,923	284	30,467,781	299	21,701,538	300	43,507,967	6
1,055,138	100	8,501,116	119	9,903,511	75	12,044,800	7
4,413,685	328	42,753,998	174	13,491,907	267	50,926,076	8
993,841	185	16,387,157	71	4,677,367	169	27,795,698	9
1,091,453	137	12,418,967	72	8,170,980	113	21,001,430	10
524,425	91	7,920,647	135	15,098,560	110	17,918,744	12
34,135	124	14,226,268	22	2,693,468	64	12,958,617	13
3,669,197	280	28,049,223	177	15,329,244	298	45,618,100	59
557,208	194	14,469,533	82	7,966,253	116	16,984,004	60
1,077,765	82	7,090,173	18	2,388,399	133	22,586,494	61
477,437	65	4,947,849	96	14,469,426	48	7,164,901	15
112,320	13	963,051	43	2,504,216	8	777,350	19
0	0	0	1	5,438	2	83,286	28
1,248,251	27	3,768,452	44	5,556,778	43	6,343,637	30
521,974	43	7,057,558	34	4,627,007	38	5,622,878	31
0	34	2,403,748	0	0	26	3,266,956	52
27,075,414	3,266	332,074,721	2,504	236,089,415	2,932	469,254,548	
2,359,982	182	19,140,658	218	27,162,865	165	23,259,008	
29,435,396	3,448	351,215,379	2,722	263,252,280	3,097	492,513,556	

## 第25表 平成25年度 保険者別退職被保険者等

保険給付状況（医療給付の状況・高額療養費の状況・高額介護合算療養費の状況）

No.	保 険 者 名	退 職 被 保 険 者 分 + 被 扶 養 者 分						
		高 額 療 養 費						
		単 独 分		他 法 併 用 分		合 計		
		そ の 他 ・ 件 数	そ の 他 ・ 高 額 療 養 費	件 数	高 額 療 養 費	件 数	高 額 療 養 費	現 物 給 付 分 (再 掲) 件 数
1	下 関 市	114	4,621,748	137	20,473,043	2,536	279,640,554	1,967
2	宇 部 市	38	2,028,107	95	11,215,651	1,355	143,337,612	960
3	山 口 市	43	1,440,682	100	10,372,021	1,585	154,121,093	1,164
6	防 府 市	42	1,425,083	53	8,261,811	1,170	112,149,936	836
7	下 松 市	16	498,757	18	1,357,906	398	33,958,919	277
8	岩 国 市	45	2,874,515	55	9,054,243	1,095	129,053,319	643
9	山陽小野田市	9	111,907	23	2,936,233	511	54,546,050	408
10	光 市	7	240,989	19	2,746,190	419	48,647,874	265
12	柳 井 市	12	1,191,757	43	4,069,769	446	47,902,053	364
13	美 祢 市	8	406,347	14	688,760	299	34,273,713	153
59	周 南 市	37	1,553,536	88	20,570,749	1,060	118,914,395	703
60	萩 市	18	663,160	13	2,810,255	496	45,350,484	317
61	長 門 市	21	837,908	16	1,208,100	526	38,064,289	204
15	周防大島町	12	231,549	2	252,964	307	28,248,021	182
19	和 木 町	1	44,997	5	1,073,296	74	5,491,496	67
28	上 関 町	0	0	1	81,197	4	169,921	1
30	田 布 施 町	8	673,017	9	2,232,192	157	19,822,327	106
31	平 生 町	6	71,511	14	807,161	155	19,838,507	108
52	阿 武 町	8	140,192	4	42,129	72	5,853,025	40
	市 計	410	17,894,496	674	95,764,731	11,896	1,239,960,291	8,261
	町 計	35	1,161,266	35	4,488,939	769	79,423,297	504
	市 町 計	445	19,055,762	709	100,253,670	12,665	1,319,383,588	8,765

# 保険給付状況（全体）（その10）

(事業年報F表)

退職被保険者分 + 被扶養者分							
現物給付分(再掲) 高額療養費	高額介護合算療養費		医療給付費計		年度平均 長期高額特有 疾病該当者数	年度平均 退職被保険者 等被保険者数	No.
	件数	給付額	件数	給付額			
236,262,389	0	0	95,628	1,907,331,859	32	5,056	1
119,209,106	4	135,997	57,629	1,042,469,735	19	3,019	2
121,689,428	3	7,063	65,039	1,167,770,425	19	3,537	3
97,808,983	5	302,926	46,165	822,448,123	14	2,571	6
28,823,329	0	0	19,005	279,588,810	10	1,034	7
102,404,366	0	0	56,397	945,213,099	7	2,820	8
49,630,045	0	0	29,884	473,823,930	3	1,468	9
38,356,022	1	6,396	19,765	354,084,293	6	1,150	10
44,350,954	0	0	15,639	309,791,677	8	876	12
26,241,557	0	0	8,966	208,561,320	1	471	13
99,953,127	0	0	52,420	868,964,969	11	2,863	59
37,441,807	0	0	23,429	381,762,249	7	1,398	60
29,206,757	0	0	18,720	308,299,415	2	971	61
24,456,610	0	0	8,228	174,516,983	6	500	15
5,054,530	0	0	2,370	43,440,296	2	117	19
81,197	0	0	723	5,796,346	0	46	28
15,841,821	0	0	7,054	126,991,425	4	391	30
17,228,423	0	0	5,343	120,211,866	3	295	31
4,022,719	0	0	3,172	54,026,756	0	167	52
1,031,377,870	13	452,382	508,686	9,070,109,904	139	27,234	
66,685,300	0	0	26,890	524,983,672	15	1,516	
1,098,063,170	13	452,382	535,576	9,595,093,576	154	28,750	

第26表 平成25年度 保険者別退職被保険者等

療養の給付（診療費）諸率

No.	保 険 者 名	退 職 被 保 険 者 分 + 被 扶 養 者 分									
		受 診 率 (100人当たり)				1 件 当 たり 日 数				1 件 当 た	
		入 院	入院外	歯 科	計	入 院	入院外	歯 科	計	入 院	入院外
1	下 関 市	32.259	951.800	175.415	1,159.474	17.48	1.73	2.46	2.28	569,875	16,041
2	宇 部 市	26.168	1,019.874	194.137	1,240.179	15.96	1.77	2.10	2.12	576,500	15,195
3	山 口 市	29.177	975.629	204.722	1,209.528	17.78	1.58	2.21	2.08	495,347	16,537
6	防 府 市	27.577	957.137	177.518	1,162.233	15.33	1.68	2.24	2.09	535,351	14,763
7	下 松 市	19.052	938.298	195.358	1,152.708	15.88	1.65	1.96	1.94	495,906	15,336
8	岩 国 市	25.319	960.957	218.085	1,204.362	16.87	1.60	1.96	1.99	660,693	13,268
9	山陽小野田市	29.019	1,040.191	165.054	1,234.264	15.86	1.64	2.27	2.06	550,570	12,554
10	光 市	28.696	878.870	181.913	1,089.478	17.57	1.54	2.06	2.05	549,909	13,560
12	柳 井 市	28.995	883.904	198.973	1,111.872	17.38	1.68	2.10	2.16	608,243	16,399
13	美 祢 市	37.155	1,014.013	167.304	1,218.471	15.97	1.57	2.65	2.16	633,658	15,867
59	周 南 市	22.983	926.860	201.467	1,151.310	16.29	1.55	1.87	1.90	570,553	14,992
60	萩 市	24.893	856.724	188.484	1,070.100	16.05	1.64	2.10	2.05	462,421	14,491
61	長 門 市	26.982	873.738	199.073	1,099.794	14.73	1.46	2.63	2.00	554,731	13,044
15	周防大島町	34.000	937.400	150.200	1,121.600	17.68	1.66	2.05	2.20	507,354	17,564
19	和 木 町	33.333	945.299	213.675	1,192.308	15.46	1.71	2.00	2.15	426,191	20,063
28	上 関 町	6.522	843.478	182.609	1,032.609	6.00	1.53	1.86	1.62	190,697	10,329
30	田 布 施 町	22.251	1,029.412	208.184	1,259.847	15.28	1.73	2.05	2.02	585,412	17,015
31	平 生 町	36.610	911.525	197.288	1,145.424	17.06	1.74	2.13	2.29	631,484	16,913
52	阿 武 町	26.347	962.275	225.749	1,214.371	20.36	1.72	2.10	2.20	581,732	13,478
	市 計	27.635	953.672	191.257	1,172.564	16.67	1.65	2.18	2.09	559,152	14,999
	町 計	29.749	956.596	188.522	1,174.868	17.06	1.70	2.06	2.15	550,268	16,835
	市 町 計	27.746	953.826	191.113	1,172.685	16.69	1.65	2.17	2.09	558,649	15,096

# 保険給付（診療費）諸率（全体）（その1）

(3～2ベース)

退職被保険者分＋被扶養者分													No.
り費用額		1日当たり費用額				1人当たり費用額				被保険者1人当たり			
歯科	計	入院	入院外	歯科	計	入院	入院外	歯科	計	療養諸費 費用額	医療 給付費		
15,696	31,398	32,599	9,286	6,377	13,790	183,834	152,679	27,533	364,047	460,263	377,241	1	
13,674	26,800	36,120	8,598	6,515	12,649	150,856	154,966	26,546	332,368	425,500	345,303	2	
14,177	27,688	27,863	10,434	6,406	13,300	144,529	161,342	29,024	334,895	409,991	330,158	3	
14,266	27,040	34,928	8,791	6,364	12,944	147,633	141,306	25,324	314,263	395,049	319,894	6	
13,195	22,916	31,222	9,313	6,729	11,841	94,481	143,897	25,777	264,155	339,664	270,395	7	
13,229	26,872	39,171	8,268	6,739	13,500	167,282	127,500	28,850	323,631	413,836	335,182	8	
14,486	25,462	34,721	7,636	6,376	12,348	159,770	130,585	23,910	314,265	408,253	322,768	9	
13,598	27,693	31,299	8,782	6,616	13,499	157,800	119,171	24,737	301,709	380,184	307,899	10	
13,636	31,339	34,993	9,789	6,492	14,503	176,363	144,954	27,132	348,448	427,547	353,643	12	
25,058	35,968	39,689	10,102	9,470	16,672	235,435	160,895	41,923	438,254	529,514	442,805	13	
12,543	25,654	35,034	9,653	6,719	13,487	131,130	138,953	25,271	295,353	374,588	303,516	59	
13,847	24,797	28,819	8,851	6,587	12,071	115,109	124,148	26,099	265,356	344,043	273,077	60	
13,627	26,439	37,662	8,920	5,176	13,222	149,680	113,972	27,127	290,780	398,204	317,507	61	
13,767	31,903	28,702	10,584	6,705	14,516	172,500	164,649	20,678	357,828	418,379	349,034	15	
12,163	30,001	27,565	11,716	6,069	13,960	142,064	189,653	25,990	357,706	464,566	371,285	19	
13,716	12,067	31,783	6,736	7,385	7,454	12,437	87,123	25,046	124,606	174,779	126,008	28	
14,363	26,615	38,323	9,836	7,009	13,163	130,258	175,155	29,901	335,314	391,995	324,786	30	
13,539	35,974	37,005	9,747	6,344	15,683	231,187	154,162	26,711	412,060	487,110	407,498	31	
11,315	25,405	28,567	7,830	5,386	11,567	153,271	129,693	25,543	308,507	407,667	323,514	52	
14,156	27,686	33,551	9,114	6,504	13,270	154,519	143,044	27,075	324,638	411,113	333,044		
13,425	29,795	32,255	9,900	6,502	13,872	163,701	161,045	25,309	350,055	419,942	346,295		
14,118	27,798	33,476	9,157	6,504	13,303	155,003	143,993	26,982	325,978	411,578	333,742		

第26表 平成25年度 保険者別退職被保険者等

療養の給付（診療費）諸率（対前年度比（％））

No.	保 険 者 名	退 職 被 保 険 者 分 + 被 扶 養 者 分									
		受 診 率 (100人当たり)				1 件 当 た り 日 数				1 件 当 た	
		入 院	入院外	歯 科	計	入 院	入院外	歯 科	計	入 院	入院外
1	下 関 市	98.31	100.94	106.30	101.64	100.75	96.65	98.40	97.44	100.44	97.66
2	宇 部 市	96.53	100.94	103.19	101.19	96.96	99.44	97.67	98.15	97.65	105.80
3	山 口 市	90.07	102.16	104.16	102.16	101.72	99.37	98.66	97.65	92.34	99.66
6	防 府 市	103.97	97.05	99.33	97.54	96.72	101.82	95.32	100.97	101.65	99.14
7	下 松 市	82.78	100.33	103.96	100.57	102.78	103.13	97.03	99.49	93.33	108.51
8	岩 国 市	96.44	99.79	104.09	100.47	103.50	98.16	95.61	98.51	115.25	100.04
9	山陽小野田市	99.98	102.29	99.96	101.91	104.27	94.25	96.19	95.81	110.13	89.74
10	光 市	104.05	103.53	101.59	103.21	105.40	96.86	100.00	99.51	118.41	99.82
12	柳 井 市	106.35	97.24	102.29	98.33	95.65	96.55	100.48	98.18	113.82	103.00
13	美 祢 市	103.46	96.05	99.08	96.66	90.74	98.13	110.42	100.00	94.52	98.63
59	周 南 市	79.61	99.93	96.78	98.86	94.76	96.27	98.94	92.68	107.53	96.84
60	萩 市	94.58	98.06	92.29	96.91	99.63	102.50	95.02	99.51	94.21	95.70
61	長 門 市	98.90	97.20	98.67	97.50	106.89	96.69	103.14	100.50	117.59	100.33
15	周防大島町	110.59	99.68	102.92	100.40	94.60	103.75	93.18	102.33	98.88	107.08
19	和 木 町	102.04	105.19	107.19	105.45	69.17	89.53	95.24	84.98	80.84	101.08
28	上 関 町	48.45	94.94	110.41	96.75	53.14	85.00	97.38	83.51	40.22	53.86
30	田 布 施 町	94.12	105.54	120.14	107.46	130.60	101.17	99.03	103.06	89.99	99.04
31	平 生 町	107.94	98.16	100.41	98.82	99.88	100.58	99.53	102.23	127.69	103.44
52	阿 武 町	123.99	97.75	112.17	100.62	121.48	106.17	103.45	112.24	101.52	110.52
	市 計	95.39	100.18	101.75	100.31	99.94	98.80	98.20	98.12	102.79	99.40
	町 計	104.86	101.16	108.77	102.40	100.41	100.59	97.17	100.94	101.50	101.73
	市 町 計	95.88	100.23	102.10	100.42	99.94	98.80	98.19	98.12	102.71	99.53

# 保険給付（診療費）諸率（全体）（その2・前年度対比）

(3～2ベース)

退職被保険者分 + 被扶養者分												No.
り費用額		1日当たり費用額				1人当たり費用額				被保険者1人当たり		
歯科	計	入院	入院外	歯科	計	入院	入院外	歯科	計	療養諸費用額	医療給付費	
96.83	97.38	99.67	101.43	98.38	100.24	98.74	98.59	102.93	98.98	100.27	99.68	1
97.97	99.11	100.73	106.31	100.37	100.95	94.26	106.79	101.09	100.29	101.98	101.64	2
95.05	90.67	90.79	100.17	96.01	92.96	83.17	101.81	99.00	92.63	94.19	93.32	3
96.69	102.96	105.14	97.13	101.14	101.85	105.69	96.21	96.04	100.43	100.91	101.33	6
94.88	93.60	90.77	105.49	97.90	94.23	77.25	108.87	98.63	94.14	96.64	96.23	7
96.95	104.99	111.37	101.36	101.20	106.61	111.14	99.83	100.91	105.48	103.84	105.42	8
91.27	98.34	105.63	94.98	94.63	102.38	110.11	91.78	91.24	100.22	102.83	102.01	9
97.14	108.89	112.32	102.62	97.58	109.45	123.21	103.34	98.69	112.39	111.75	114.03	10
108.13	112.52	118.96	106.98	107.47	114.34	121.05	100.16	110.60	110.64	108.52	110.14	12
153.73	103.48	104.17	100.41	139.55	103.72	97.79	94.73	152.32	100.03	99.75	101.58	13
103.34	92.77	113.54	100.69	104.72	100.01	85.61	96.77	100.01	91.72	94.39	93.95	59
96.25	94.14	94.61	93.53	101.40	94.39	89.10	93.84	88.82	91.23	93.75	93.59	60
105.62	109.80	110.00	103.38	102.39	109.32	116.30	97.52	104.22	107.06	105.05	106.08	61
90.85	106.67	104.56	103.22	97.34	104.27	109.36	106.74	93.50	107.10	107.09	109.44	15
92.44	90.02	116.85	112.53	96.72	106.01	82.49	106.33	99.10	94.93	97.63	94.53	19
101.45	50.20	75.66	63.18	104.16	60.01	19.49	51.13	112.01	48.57	52.70	46.91	28
96.83	89.90	68.93	97.64	97.80	87.18	84.70	104.52	116.33	96.61	98.37	98.86	30
100.76	120.51	127.78	102.89	100.89	117.94	137.82	101.53	101.17	119.10	116.30	120.01	31
90.07	114.80	83.58	104.21	87.21	102.34	125.88	108.04	101.03	115.51	110.94	114.98	52
98.74	98.61	102.90	101.06	100.49	100.78	98.05	99.59	100.48	98.92	100.01	100.01	
94.86	102.10	101.07	100.81	97.23	101.19	106.44	102.92	103.18	104.55	104.52	105.94	
98.54	98.80	102.78	101.05	100.34	100.81	98.48	99.76	100.62	99.22	100.25	100.32	

第27表 平成25年度 保険者別退職被保険者等

保険給付状況（療養の給付等内訳）

No.	保 険 者 名	被 扶 養 者 分						
		療 養 の 給 付 等 ( 診 療 費 )						
		入 院			入 院 外			歯
	件 数	日 数	費 用 額	件 数	日 数	費 用 額	件 数	
1	下 関 市	3	30	947,820	97	164	844,140	20
2	宇 部 市	6	84	3,699,760	43	62	358,910	3
3	山 口 市	0	0	0	33	38	250,350	0
6	防 府 市	0	0	0	4	7	22,620	0
7	下 松 市	0	0	0	2	2	16,430	△ 1
8	岩 国 市	0	0	0	25	40	176,270	3
9	山陽小野田市	0	0	0	2	3	6,190	0
10	光 市	0	0	0	1	2	21,960	0
12	柳 井 市	1	2	115,950	13	15	71,050	2
13	美 祢 市	0	0	0	0	0	0	0
59	周 南 市	0	0	0	3	4	18,050	1
60	萩 市	0	0	0	10	19	78,420	1
61	長 門 市	0	0	0	0	0	0	0
15	周防大島町	0	0	0	0	0	0	0
19	和 木 町	0	0	0	0	0	0	0
28	上 関 町	0	0	0	0	0	0	0
30	田 布 施 町	0	0	0	0	0	0	0
31	平 生 町	0	0	0	18	34	88,940	6
52	阿 武 町	0	0	0	53	88	653,500	0
	市 計	10	116	4,763,530	233	356	1,864,390	29
	町 計	0	0	0	71	122	742,440	6
	市 町 計	10	116	4,763,530	304	478	2,606,830	35



保険給付状況（未就学児分再掲）（その1）

（事業年報F表）

被 扶 養 者 分								No.
療 養 の 給 付 等 (診 療 費)				療 養 の 給 付 等				
科		小 計		調 剤				
日 数	費 用 額	件 数	日 数	費 用 額	件 数	日 数	費 用 額	
31	152,410	120	225	1,944,370	67	119	454,750	1
3	30,000	52	149	4,088,670	33	43	186,220	2
0	0	33	38	250,350	21	22	151,740	3
0	0	4	7	22,620	2	3	4,990	6
△ 1	△ 5,520	1	1	10,910	1	1	3,460	7
6	31,320	28	46	207,590	22	36	123,480	8
0	0	2	3	6,190	1	1	2,550	9
0	0	1	2	21,960	0	0	0	10
3	8,180	16	20	195,180	6	8	22,780	12
0	0	0	0	0	0	0	0	13
2	5,010	4	6	23,060	1	2	12,260	59
2	6,520	11	21	84,940	10	18	42,210	60
0	0	0	0	0	0	0	0	61
0	0	0	0	0	0	0	0	15
0	0	0	0	0	0	0	0	19
0	0	0	0	0	0	0	0	28
0	0	0	0	0	0	0	0	30
9	21,050	24	43	109,990	17	32	89,940	31
0	0	53	88	653,500	51	81	211,530	52
46	227,920	272	518	6,855,840	164	253	1,004,440	
9	21,050	77	131	763,490	68	113	301,470	
55	248,970	349	649	7,619,330	232	366	1,305,910	

第27表 平成25年度 保険者別退職被保険者等

保険給付状況（療養の給付等内訳・医療給付の状況）

No.	保 険 者 名	被 扶 養 者 分							
		療 養 の 給 付 等						合	
		食 事 療 養			訪 問 看 護			件 数	日 数
		件 数	回 数	費 用 額	件 数	日 数	費 用 額	件 数	日 数
1	下 関 市	3	78	51,420	0	0	0	187	225
2	宇 部 市	6	228	149,920	0	0	0	85	149
3	山 口 市	0	0	0	0	0	0	54	38
6	防 府 市	0	0	0	0	0	0	6	7
7	下 松 市	0	0	0	0	0	0	2	1
8	岩 国 市	0	0	0	0	0	0	50	46
9	山陽小野田市	0	0	0	0	0	0	3	3
10	光 市	0	0	0	0	0	0	1	2
12	柳 井 市	1	3	2,020	0	0	0	22	20
13	美 祢 市	0	0	0	0	0	0	0	0
59	周 南 市	0	0	0	0	0	0	5	6
60	萩 市	0	0	0	0	0	0	21	21
61	長 門 市	0	0	0	0	0	0	0	0
15	周防大島町	0	0	0	0	0	0	0	0
19	和 木 町	0	0	0	0	0	0	0	0
28	上 関 町	0	0	0	0	0	0	0	0
30	田 布 施 町	0	0	0	0	0	0	0	0
31	平 生 町	0	0	0	0	0	0	41	43
52	阿 武 町	0	0	0	0	0	0	104	88
	市 計	10	309	203,360	0	0	0	436	518
	町 計	0	0	0	0	0	0	145	131
	市 町 計	10	309	203,360	0	0	0	581	649

## 保険給付状況（未就学児分再掲）（その2）

(事業年報F表)

被 扶 養 者 分							No.
療 養 の 給 付 等							
計	食 事 療 養 (再 掲)						
費用額	件 数	回 数	費用額	保険者負担分	一部負担金	他法負担分	
2,450,540	3	78	51,420	31,140	20,280	0	1
4,424,810	6	228	149,920	90,640	59,280	0	2
402,090	0	0	0	0	0	0	3
27,610	0	0	0	0	0	0	6
14,370	0	0	0	0	0	0	7
331,070	0	0	0	0	0	0	8
8,740	0	0	0	0	0	0	9
21,960	0	0	0	0	0	0	10
219,980	1	3	2,020	1,240	780	0	12
0	0	0	0	0	0	0	13
35,320	0	0	0	0	0	0	59
127,150	0	0	0	0	0	0	60
0	0	0	0	0	0	0	61
0	0	0	0	0	0	0	15
0	0	0	0	0	0	0	19
0	0	0	0	0	0	0	28
0	0	0	0	0	0	0	30
199,930	0	0	0	0	0	0	31
865,030	0	0	0	0	0	0	52
8,063,640	10	309	203,360	123,020	80,340	0	
1,064,960	0	0	0	0	0	0	
9,128,600	10	309	203,360	123,020	80,340	0	

## 第27表 平成25年度 保険者別退職被保険者等

保険給付状況（医療給付の状況・高額療養費の状況）

No.	保 険 者 名	被 扶 養 者 分							件 数
		療 養 の 給 付 等		療 養 費 等					
		件 数	費 用 額	食事療養・件数	療養費・件数	療養費・費用額	移送費・件数	移送費・費用額	
1	下 関 市	187	2,450,540	0	0	0	0	0	187
2	宇 部 市	85	4,424,810	0	0	0	0	0	85
3	山 口 市	54	402,090	0	0	0	0	0	54
6	防 府 市	6	27,610	0	0	0	0	0	6
7	下 松 市	2	14,370	0	0	0	0	0	2
8	岩 国 市	50	331,070	0	0	0	0	0	50
9	山陽小野田市	3	8,740	0	0	0	0	0	3
10	光 市	1	21,960	0	0	0	0	0	1
12	柳 井 市	22	219,980	0	0	0	0	0	22
13	美 祢 市	0	0	0	0	0	0	0	0
59	周 南 市	5	35,320	0	0	0	0	0	5
60	萩 市	21	127,150	0	0	0	0	0	21
61	長 門 市	0	0	0	0	0	0	0	0
15	周防大島町	0	0	0	0	0	0	0	0
19	和 木 町	0	0	0	0	0	0	0	0
28	上 関 町	0	0	0	0	0	0	0	0
30	田 布 施 町	0	0	0	0	0	0	0	0
31	平 生 町	41	199,930	0	0	0	0	0	41
52	阿 武 町	104	865,030	0	0	0	0	0	104
	市 計	436	8,063,640	0	0	0	0	0	436
	町 計	145	1,064,960	0	0	0	0	0	145
	市 町 計	581	9,128,600	0	0	0	0	0	581

# 保険給付状況（未就学児分再掲）（その3）

（事業年報F表）

被 扶 養 者 分								No.
療 養 諸 費				高 額 療 養 費				
計				合 算 分				
費 用 額	保険者負担分	一部負担金	他法負担分	多数該当分・件数	多数該当分・高額療養費	その他・件数	その他・高額療養費	
2,450,540	1,950,436	28,142	471,962	0	0	0	0	1
4,424,810	3,508,752	74,890	841,168	0	0	4	487,386	2
402,090	321,672	0	80,418	0	0	0	0	3
27,610	22,088	978	4,544	0	0	0	0	6
14,370	11,496	0	2,874	0	0	0	0	7
331,070	264,856	21,370	44,844	0	0	0	0	8
8,740	6,992	0	1,748	0	0	0	0	9
21,960	17,568	4,392	0	0	0	0	0	10
219,980	175,608	2,952	41,420	0	0	0	0	12
0	0	0	0	0	0	0	0	13
35,320	28,256	0	7,064	0	0	0	0	59
127,150	101,720	0	25,430	0	0	0	0	60
0	0	0	0	0	0	0	0	61
0	0	0	0	0	0	0	0	15
0	0	0	0	0	0	0	0	19
0	0	0	0	0	0	0	0	28
0	0	0	0	0	0	0	0	30
199,930	159,944	0	39,986	0	0	0	0	31
865,030	692,024	0	173,006	0	0	0	0	52
8,063,640	6,409,444	132,724	1,521,472	0	0	4	487,386	
1,064,960	851,968	0	212,992	0	0	0	0	0
9,128,600	7,261,412	132,724	1,734,464	0	0	4	487,386	

第27表 平成25年度 保険者別退職被保険者等

保険給付状況（医療給付の状況・高額療養費の状況）

No.	保 険 者 名	被 扶 養 者 分						
		高 額 療 養 費						
		単 独			分			
		多数該当分・件数	多数該当分・高額療養費	長期疾病分・件数	長期疾病分・高額療養費	入院分・件数	入院分・高額療養費	その他・件数
1	下 関 市	0	0	0	0	0	0	0
2	宇 部 市	0	0	0	0	0	0	0
3	山 口 市	0	0	0	0	0	0	0
6	防 府 市	0	0	0	0	0	0	0
7	下 松 市	0	0	0	0	0	0	0
8	岩 国 市	0	0	0	0	0	0	0
9	山陽小野田市	0	0	0	0	0	0	0
10	光 市	0	0	0	0	0	0	0
12	柳 井 市	0	0	0	0	0	0	0
13	美 祢 市	0	0	0	0	0	0	0
59	周 南 市	0	0	0	0	0	0	0
60	萩 市	0	0	0	0	0	0	0
61	長 門 市	0	0	0	0	0	0	0
15	周防大島町	0	0	0	0	0	0	0
19	和 木 町	0	0	0	0	0	0	0
28	上 関 町	0	0	0	0	0	0	0
30	田 布 施 町	0	0	0	0	0	0	0
31	平 生 町	0	0	0	0	0	0	0
52	阿 武 町	0	0	0	0	0	0	0
	市 計	0	0	0	0	0	0	0
	町 計	0	0	0	0	0	0	0
	市 町 計	0	0	0	0	0	0	0

# 保険給付状況（未就学児分再掲）（その４）

（事業年報F表）

被 扶 養 者 分								No.
高 額 療 養 費					医 療 給 付 費 計		年 度 平 均 未 就 学 児 退 職 被 保 険 者 数	
他 法 負 担 分	合 計				件 数	給 付 額		
その他・高額療養費	件 数	高 額 療 養 費	件 数	高 額 療 養 費				
0	0	0	0	0	187	1,950,436	17	1
0	0	0	4	487,386	89	3,996,138	3	2
0	0	0	0	0	54	321,672	3	3
0	0	0	0	0	6	22,088	0	6
0	0	0	0	0	2	11,496	1	7
0	0	0	0	0	50	264,856	2	8
0	0	0	0	0	3	6,992	0	9
0	0	0	0	0	1	17,568	0	10
0	0	0	0	0	22	175,608	1	12
0	0	0	0	0	0	0	0	13
0	0	0	0	0	5	28,256	0	59
0	0	0	0	0	21	101,720	2	60
0	0	0	0	0	0	0	0	61
0	0	0	0	0	0	0	0	15
0	0	0	0	0	0	0	0	19
0	0	0	0	0	0	0	0	28
0	0	0	0	0	0	0	0	30
0	0	0	0	0	41	159,944	1	31
0	0	0	0	0	104	692,024	3	52
0	0	0	4	487,386	440	6,896,830	29	
0	0	0	0	0	145	851,968	4	
0	0	0	4	487,386	585	7,748,798	33	

第28表 平成25年度 保険者別退職被保険者等

療養の給付（診療費）諸率

No.	保 険 者 名	被 扶 養 者 分									
		受 診 率 (100人当たり)				1 件 当 たり 日 数				1 件 当 た	
		入 院	入院外	歯 科	計	入 院	入院外	歯 科	計	入 院	入院外
1	下 関 市	17.647	570.588	117.647	705.882	10.00	1.69	1.55	1.88	315,940	8,702
2	宇 部 市	200.000	1,433.333	100.000	1,733.333	14.00	1.44	1.00	2.87	616,627	8,347
3	山 口 市	-	1,100.000	-	1,100.000	-	1.15	-	1.15	-	7,586
6	防 府 市	-	-	-	-	-	1.75	-	1.75	-	5,655
7	下 松 市	-	200.000	△ 100.000	100.000	-	1.00	1.00	1.00	-	8,215
8	岩 国 市	-	1,250.000	150.000	1,400.000	-	1.60	2.00	1.64	-	7,051
9	山陽小野田市	-	-	-	-	-	1.50	-	1.50	-	3,095
10	光 市	-	-	-	-	-	2.00	-	2.00	-	21,960
12	柳 井 市	100.000	1,300.000	200.000	1,600.000	2.00	1.15	1.50	1.25	115,950	5,465
13	美 祢 市	-	-	-	-	-	-	-	-	-	-
59	周 南 市	-	-	-	-	-	1.33	2.00	1.50	-	6,017
60	萩 市	-	500.000	50.000	550.000	-	1.90	2.00	1.91	-	7,842
61	長 門 市	-	-	-	-	-	-	-	-	-	-
15	周防大島町	-	-	-	-	-	-	-	-	-	-
19	和 木 町	-	-	-	-	-	-	-	-	-	-
28	上 関 町	-	-	-	-	-	-	-	-	-	-
30	田 布 施 町	-	-	-	-	-	-	-	-	-	-
31	平 生 町	-	1,800.000	600.000	2,400.000	-	1.89	1.50	1.79	-	4,941
52	阿 武 町	-	1,766.667	-	1,766.667	-	1.66	-	1.66	-	12,330
	市 計	34.483	803.448	100.000	937.931	11.60	1.53	1.59	1.90	476,353	8,002
	町 計	-	1,775.000	150.000	1,925.000	-	1.72	1.50	1.70	-	10,457
	市 町 計	30.303	921.212	106.061	1,057.576	11.60	1.57	1.57	1.86	476,353	8,575



保険給付（診療費）諸率（未就学児分再掲）（その1）

(3~2ベース)

被 扶 養 者 分												No.
り 費 用 額		1 日 当 たり 費 用 額				1 人 当 たり 費 用 額				被 保 険 者 1 人 当 たり		
歯 科	計	入 院	入 院 外	歯 科	計	入 院	入 院 外	歯 科	計	療 養 諸 費 用 額	医 療 給 付 費	
7,621	16,203	31,594	5,147	4,916	8,642	55,754	49,655	8,965	114,375	114,732	114,732	1
10,000	78,628	44,045	5,789	10,000	27,441	1,233,253	119,637	10,000	1,362,890	1,169,584	1,332,046	2
-	7,586	-	6,588	-	6,588	-	83,450	-	83,450	107,224	107,224	3
-	5,655	-	3,231	-	3,231	-	-	-	-	-	-	6
5,520	10,910	-	8,215	5,520	10,910	-	16,430	△ 5,520	10,910	11,496	11,496	7
10,440	7,414	-	4,407	5,220	4,513	-	88,135	15,660	103,795	132,428	132,428	8
-	3,095	-	2,063	-	2,063	-	-	-	-	-	-	9
-	21,960	-	10,980	-	10,980	-	-	-	-	-	-	10
4,090	12,199	57,975	4,737	2,727	9,759	115,950	71,050	8,180	195,180	175,608	175,608	12
-	-	-	-	-	-	-	-	-	-	-	-	13
5,010	5,765	-	4,513	2,505	3,843	-	-	-	-	-	-	59
6,520	7,722	-	4,127	3,260	4,045	-	39,210	3,260	42,470	50,860	50,860	60
-	-	-	-	-	-	-	-	-	-	-	-	61
-	-	-	-	-	-	-	-	-	-	-	-	15
-	-	-	-	-	-	-	-	-	-	-	-	19
-	-	-	-	-	-	-	-	-	-	-	-	28
-	-	-	-	-	-	-	-	-	-	-	-	30
3,508	4,583	-	2,616	2,339	2,558	-	88,940	21,050	109,990	159,944	159,944	31
-	12,330	-	7,426	-	7,426	-	217,833	-	217,833	230,675	230,675	52
7,859	25,205	41,065	5,237	4,955	13,235	164,260	64,289	7,859	236,408	221,015	237,822	
3,508	9,915	-	6,086	2,339	5,828	-	185,610	5,263	190,873	212,992	212,992	
7,113	21,832	41,065	5,454	4,527	11,740	144,349	78,995	7,545	230,889	220,043	234,812	

第28表 平成25年度 保険者別退職被保険者等

療養の給付（診療費）諸率（対前年度比（％））

No.	保 険 者 名	被 扶 養 者 分									
		受 診 率 (100人当たり)				1 件 当 たり 日 数				1 件 当 た	
		入 院	入院外	歯 科	計	入 院	入院外	歯 科	計	入 院	入院外
1	下 関 市	31.76	108.11	705.87	117.65	1,428.57	100.00	155.00	118.99	3,972.09	103.44
2	宇 部 市	400.00	477.78	200.00	433.33	700.00	123.08	100.00	229.60	1,146.15	107.58
3	山 口 市	-	89.19	-	84.62	-	68.45	-	70.12	-	74.72
6	防 府 市	-	-	-	-	-	-	-	-	-	-
7	下 松 市	-	100.00	△ 100.00	33.33	-	100.00	100.00	100.00	-	198.43
8	岩 国 市	-	170.45	-	190.91	-	86.02	-	88.17	-	83.50
9	山陽小野田市	-	-	-	-	-	82.42	-	82.42	-	25.97
10	光 市	-	-	-	-	-	90.09	-	90.09	-	185.57
12	柳 井 市	-	-	-	-	-	115.00	150.00	125.00	-	249.54
13	美 祢 市	-	-	-	-	-	-	-	-	-	-
59	周 南 市	-	-	-	-	-	62.44	125.00	78.13	-	85.68
60	萩 市	-	47.62	100.00	48.89	-	109.20	133.33	104.95	-	109.54
61	長 門 市	-	-	-	-	-	-	-	-	-	-
15	周防大島町	-	-	-	-	-	-	-	-	-	-
19	和 木 町	-	-	-	-	-	-	-	-	-	-
28	上 関 町	-	-	-	-	-	-	-	-	-	-
30	田 布 施 町	-	-	-	-	-	-	-	-	-	-
31	平 生 町	-	78.26	200.00	92.31	-	132.17	89.82	122.60	-	79.81
52	阿 武 町	-	32.12	-	30.46	-	105.06	-	101.22	-	33.19
	市 計	95.49	112.98	211.77	118.06	885.50	87.93	117.78	111.76	1,361.48	91.18
	町 計	-	75.53	100.00	77.00	-	112.42	69.12	108.28	-	42.87
	市 町 計	93.24	105.28	184.45	109.59	885.50	93.45	100.00	112.05	1,361.48	66.11

保険給付（診療費）諸率（未就学児分再掲）（その2・前年度対比）

(3~2ベース)

被 扶 養 者 分												No.
り 費 用 額		1 日 当 たり 費 用 額				1 人 当 たり 費 用 額				被 保 険 者 1 人 当 たり		
歯 科	計	入 院	入院外	歯 科	計	入 院	入院外	歯 科	計	療 養 諸 費 用 額	医 療 給 付 費	
129.02	195.19	278.04	103.69	83.22	164.83	1,261.69	111.83	911.08	229.64	206.02	203.24	1
222.72	599.94	163.74	87.04	222.72	261.72	4,584.58	513.95	445.43	2,599.79	2,404.77	2,738.81	2
-	77.19	-	108.73	-	110.00	-	66.64	-	65.32	78.03	78.03	3
-	-	-	-	-	-	-	-	-	-	-	-	6
100.00	237.17	-	198.43	100.00	237.17	-	198.43	△ 100.00	79.06	80.50	80.50	7
-	87.80	-	97.26	-	99.60	-	142.33	-	167.62	171.98	171.98	8
-	25.97	-	31.56	-	31.56	-	-	-	-	-	-	9
-	185.57	-	206.16	-	206.16	-	-	-	-	-	-	10
23.97	126.74	-	216.30	15.98	101.39	-	-	-	-	-	-	12
-	-	-	-	-	-	-	-	-	-	-	-	13
117.39	96.68	-	136.55	93.89	123.93	-	-	-	-	-	-	59
74.09	59.30	-	100.19	55.57	56.61	-	52.16	74.09	28.99	33.25	33.25	60
-	-	-	-	-	-	-	-	-	-	-	-	61
-	-	-	-	-	-	-	-	-	-	-	-	15
-	-	-	-	-	-	-	-	-	-	-	-	19
-	-	-	-	-	-	-	-	-	-	-	-	28
-	-	-	-	-	-	-	-	-	-	-	-	30
83.78	76.90	-	60.63	93.11	62.73	-	62.46	167.60	70.98	87.12	87.12	31
-	34.47	-	31.62	-	34.01	-	10.66	-	10.50	12.75	12.57	52
121.83	256.44	153.49	103.74	103.92	228.35	1,300.14	103.02	258.01	302.76	260.02	278.55	
47.73	42.42	-	38.22	68.96	39.15	-	32.38	47.74	32.67	40.38	39.89	
106.40	163.69	153.49	70.77	105.99	146.40	1,269.45	69.61	196.28	179.39	170.26	180.31	

第29表 平成25年度 保険者別高額療養費負担状況

保険給付状況（高額療養費の状況(総数)）（一般+退職）

No.	保 険 者 名	総 数								
		合 算 分				単 独 分				
		多 数 該 当 分		そ の 他		多 数 該 当 分		長 期 疾 病 分		入
件 数	高 額 療 養 費	件 数	高 額 療 養 費	件 数	高 額 療 養 費	件 数	高 額 療 養 費	件 数		
1	下 関 市	2,068	103,112,201	2,148	44,507,051	7,956	741,678,454	4,294	407,698,934	8,028
2	宇 部 市	1,798	79,327,823	4,542	63,433,195	4,706	416,272,077	2,345	225,697,341	5,146
3	山 口 市	1,087	36,084,888	1,396	22,859,843	4,696	425,019,112	1,844	189,369,321	4,637
6	防 府 市	1,079	37,217,692	1,279	19,559,934	2,514	224,963,479	1,707	136,174,527	3,100
7	下 松 市	373	13,803,904	1,071	14,757,960	1,164	96,524,837	653	54,527,523	1,216
8	岩 国 市	1,316	46,229,281	4,167	60,814,849	3,733	374,420,180	2,368	171,468,399	4,059
9	山陽小野田市	422	11,561,407	1,815	14,746,592	1,548	141,165,675	652	58,586,079	1,821
10	光 市	444	18,070,513	1,625	16,259,670	1,256	116,229,454	637	70,896,867	1,457
12	柳 井 市	407	10,269,437	575	7,901,533	1,262	116,908,067	422	49,539,362	1,028
13	美 祢 市	227	6,831,468	327	3,194,702	1,060	90,039,760	350	44,142,982	1,050
59	周 南 市	1,261	45,467,103	3,781	46,575,920	3,914	347,970,325	1,641	139,567,676	3,899
60	萩 市	382	13,037,221	1,619	16,049,476	1,990	148,915,598	692	75,085,623	1,748
61	長 門 市	1,623	17,568,575	3,854	12,266,329	1,167	100,414,954	363	45,358,298	1,372
15	周防大島町	756	9,357,033	3,013	8,825,882	1,244	107,745,226	407	49,709,343	909
19	和 木 町	45	906,735	171	1,896,684	168	16,021,412	100	8,446,080	152
28	上 関 町	2	129,725	9	289,264	284	19,043,761	74	11,113,949	106
30	田 布 施 町	0	0	670	11,687,696	516	47,692,347	193	23,161,179	461
31	平 生 町	250	10,064,459	343	5,892,325	589	53,672,041	314	31,831,446	415
52	阿 武 町	21	417,723	5	97,603	251	20,734,346	60	3,870,730	161
302	医 師 国 保	34	2,943,713	92	3,923,105	74	9,465,357	100	9,053,133	165
	市 計	12,487	438,581,513	28,199	342,927,054	36,966	3,340,521,972	17,968	1,668,112,932	38,561
	町 計	1,074	20,875,675	4,211	28,689,454	3,052	264,909,133	1,148	128,132,727	2,204
	市 町 計	13,561	459,457,188	32,410	371,616,508	40,018	3,605,431,105	19,116	1,796,245,659	40,765
	組 合 計	34	2,943,713	92	3,923,105	74	9,465,357	100	9,053,133	165
	総 計	13,595	462,400,901	32,502	375,539,613	40,092	3,614,896,462	19,216	1,805,298,792	40,930

## (一般+退職・全体) (その1)

(事業年報C+F表)

総 数													No.	
単 独 分		他 法 併 用 分				合 計				諸 率				
院 分	そ の 他	高 額 療 養 費	件 数	高 額 療 養 費	件 数	高 額 療 養 費	件 数	高 額 療 養 費	件 数	高 額 療 養 費	1 件 当 た り 高 額 療 養 費	診 療 費 に 占 め る 割 合 (%)		
												現 物 給 付 分 (再 掲)		高 額 療 養 費
1,144,596,853	2,682	92,403,128	8,682	294,436,601	35,858	2,828,433,222	28,296	2,399,764,904	78,879	2.99	10.04	1		
703,938,250	1,537	55,663,127	5,147	216,266,736	25,221	1,760,598,549	16,765	1,468,046,600	69,807	3.38	10.13	2		
636,373,824	1,467	46,875,581	5,454	183,629,726	20,581	1,540,212,295	16,399	1,348,204,139	74,837	2.85	9.43	3		
416,387,618	1,010	35,990,807	4,327	142,725,769	15,016	1,013,019,826	10,017	867,648,511	67,463	3.13	9.68	6		
160,694,482	483	14,091,596	1,206	59,446,406	6,166	413,846,708	4,116	355,658,194	67,118	2.67	9.07	7		
572,698,389	1,308	52,246,213	4,508	195,892,307	21,459	1,473,769,618	14,092	1,240,241,754	68,678	3.00	9.78	8		
245,990,606	512	14,971,435	2,002	56,736,483	8,772	543,758,277	6,039	480,195,094	61,988	3.13	8.74	9		
212,047,709	558	19,787,358	1,969	83,016,379	7,946	536,307,950	5,239	460,065,957	67,494	3.08	9.54	10		
132,169,355	308	11,802,013	1,134	44,857,894	5,136	373,447,661	3,654	322,423,301	72,712	3.01	9.99	12		
132,966,085	1,074	14,775,449	1,150	32,210,875	5,238	324,161,321	3,190	264,409,329	61,886	4.45	10.18	13		
529,388,314	1,182	41,068,763	4,135	166,748,838	19,813	1,316,786,939	12,410	1,050,045,083	66,461	2.92	9.32	59		
238,624,158	646	18,535,084	1,650	45,964,596	8,727	556,211,756	5,411	463,690,241	63,735	3.25	9.30	60		
178,461,633	301	10,124,638	1,302	52,416,806	9,982	416,611,233	3,890	347,908,662	41,736	5.19	9.63	61		
106,526,536	202	5,331,452	958	34,516,228	7,489	322,011,700	2,956	252,471,458	42,998	7.29	11.10	15		
18,953,867	45	1,432,765	160	7,303,732	841	54,961,275	584	50,372,114	65,352	3.07	9.70	19		
11,728,494	186	7,232,081	104	5,255,248	765	54,792,522	532	48,316,502	71,624	3.82	11.00	28		
59,930,589	171	6,265,626	524	21,355,445	2,535	170,092,882	1,598	143,514,650	67,098	3.49	10.11	30		
56,588,387	76	2,053,275	441	20,822,635	2,428	180,924,568	1,524	151,844,375	74,516	3.83	11.59	31		
21,977,180	114	1,712,813	140	6,598,784	752	55,409,179	479	47,067,098	73,682	3.59	10.92	52		
25,528,736	33	1,733,381	66	2,857,045	564	55,504,470	351	40,605,950	98,412	1.07	6.33	302		
5,304,337,276	13,068	428,335,192	42,666	1,574,349,416	189,915	13,097,165,355	129,518	11,068,301,769	68,963	3.13	9.69			
275,705,053	794	24,028,012	2,327	95,852,072	14,810	838,192,126	7,673	693,586,197	56,596	4.82	10.86			
5,580,042,329	13,862	452,363,204	44,993	1,670,201,488	204,725	13,935,357,481	137,191	11,761,887,966	68,069	3.22	9.75			
25,528,736	33	1,733,381	66	2,857,045	564	55,504,470	351	40,605,950	98,412	1.07	6.33			
5,605,571,065	13,895	454,096,585	45,059	1,673,058,533	205,289	13,990,861,951	137,542	11,802,493,916	68,152	3.20	9.73			

第29表 平成25年度 保険者別高額療養費負担状況

保険給付状況（高額療養費の状況(未就学児分再掲)）（一般+退職）

No.	保 険 者 名	未 就 学 児 分 (再 掲)										
		合 算 分				単 独 分						
		多 数 該 当 分		そ の 他		多 数 該 当 分		長 期 疾 病 分		入 院 分		
		件 数	高 額 療 養 費	件 数	高 額 療 養 費	件 数	高 額 療 養 費	件 数	高 額 療 養 費	件 数	高 額 療 養 費	件 数
1	下 関 市	0	0	8	211,334	0	0	0	0	18	1,965,735	5
2	宇 部 市	9	629,786	12	1,064,133	19	1,007,618	0	0	56	2,784,855	4
3	山 口 市	11	1,313,532	10	451,744	10	2,084,216	0	0	31	1,229,360	6
6	防 府 市	8	481,974	7	305,253	13	2,667,394	0	0	26	903,191	2
7	下 松 市	9	352,110	6	169,503	0	0	0	0	4	72,980	2
8	岩 国 市	1	17,618	15	565,903	1	21,430	0	0	24	807,297	0
9	山陽小野田市	3	124,016	2	187,592	1	25,312	0	0	9	172,046	0
10	光 市	0	0	2	68,723	2	313,484	0	0	11	311,650	0
12	柳 井 市	4	470,447	1	197,794	6	256,166	0	0	15	371,860	0
13	美 祢 市	0	0	2	81,824	1	136,340	0	0	3	61,895	0
59	周 南 市	1	25,548	8	545,490	0	0	0	0	21	941,948	6
60	萩 市	0	0	2	133,873	0	0	0	0	4	66,378	4
61	長 門 市	0	0	1	57,519	0	0	8	86,260	3	124,430	0
15	周防大島町	0	0	5	156,049	0	0	0	0	5	150,413	2
19	和 木 町	0	0	0	0	0	0	0	0	0	0	0
28	上 関 町	0	0	0	0	0	0	0	0	0	0	0
30	田 布 施 町	0	0	0	0	0	0	0	0	4	39,568	0
31	平 生 町	0	0	1	5,434	△ 1	△ 45,586	0	0	5	316,272	0
52	阿 武 町	0	0	0	0	0	0	0	0	0	0	0
302	医 師 国 保	0	0	0	0	0	0	0	0	1	94,723	0
	市 計	46	3,415,031	76	4,040,685	53	6,511,960	8	86,260	225	9,813,625	29
	町 計	0	0	6	161,483	△ 1	△ 45,586	0	0	14	506,253	2
	市 町 計	46	3,415,031	82	4,202,168	52	6,466,374	8	86,260	239	10,319,878	31
	組 合 計	0	0	0	0	0	0	0	0	1	94,723	0
	総 計	46	3,415,031	82	4,202,168	52	6,466,374	8	86,260	240	10,414,601	31

## (一般+退職・未就学児分再掲) (その2)

(事業年報C+F表)

未 就 学 児 分 (再 掲)									No.
単 独 分 そ の 他	他 法 併 用 分		合 計		諸 率				
	件 数	高 額 療 養 費	件 数	高 額 療 養 費	1 件 当 た り	診 療 費 に 占 め る 割 合 (%)			
					高 額 療 養 費	件 数	高 額 療 養 費		
88,004	33	7,857,560	64	10,122,633	158,166	0.19	2.50	1	
48,562	29	3,757,959	129	9,292,913	72,038	0.64	3.45	2	
129,330	34	6,892,272	102	12,100,454	118,632	0.51	4.55	3	
21,260	32	6,867,519	88	11,246,591	127,802	0.66	6.61	6	
15,886	16	3,911,803	37	4,522,282	122,224	0.59	5.56	7	
0	45	6,438,617	86	7,850,865	91,289	0.43	3.44	8	
0	6	910,632	21	1,419,598	67,600	0.33	1.82	9	
0	3	149,704	18	843,561	46,865	0.29	1.40	10	
0	2	483,050	28	1,779,317	63,547	0.65	3.71	12	
0	0	0	6	280,059	46,677	0.28	1.39	13	
66,614	25	7,061,258	61	8,640,858	141,653	0.35	4.08	59	
72,507	5	426,370	15	699,128	46,609	0.26	1.32	60	
0	3	946,242	15	1,214,451	80,963	0.46	3.30	61	
54,586	5	589,926	17	950,974	55,940	0.82	4.03	15	
0	0	0	0	0				19	
0	0	0	0	0				28	
0	0	0	4	39,568	9,892	0.26	0.28	30	
0	4	181,268	9	457,388	50,821	0.70	3.32	31	
0	0	0	0	0				52	
0	0	0	1	94,723	94,723	0.05	0.41	302	
442,163	233	45,702,986	670	70,012,710	104,497	0.42	3.63		
54,586	9	771,194	30	1,447,930	48,264	0.44	2.11		
496,749	242	46,474,180	700	71,460,640	102,087	0.42	3.58		
0	0	0	1	94,723	94,723	0.05	0.41		
496,749	242	46,474,180	701	71,555,363	102,076	0.42	3.54		

第29表 平成25年度 保険者別高額療養費負担状況

保険給付状況（高額療養費の状況(総数)）（一般）

No.	保 険 者 名	総 数									
		合 算 分				単 独 分					
		多 数 該 当 分		そ の 他		多 数 該 当 分		長 期 疾 病 分		入 院 分	
		件 数	高 額 療 養 費	件 数	高 額 療 養 費	件 数	高 額 療 養 費	件 数	高 額 療 養 費	件 数	高 額 療 養 費
1	下 関 市	1,806	87,545,149	2,072	40,409,703	7,318	668,705,513	3,618	342,319,894	7,395	1,048,067,471
2	宇 部 市	1,605	69,682,184	4,447	57,840,862	4,412	383,513,940	2,012	191,663,228	4,839	655,874,618
3	山 口 市	897	28,245,880	1,346	21,023,880	4,167	380,960,332	1,518	154,114,286	4,290	583,054,220
6	防 府 市	951	32,564,859	1,215	17,427,011	2,230	194,495,698	1,408	114,472,989	2,800	372,879,651
7	下 松 市	330	13,206,213	1,044	13,702,822	1,064	88,023,721	534	44,624,012	1,141	148,649,682
8	岩 国 市	1,179	40,690,386	4,078	56,401,164	3,405	331,666,182	2,194	157,976,492	3,792	521,772,313
9	山陽小野田市	383	9,917,560	1,800	13,752,751	1,363	124,778,518	581	53,908,712	1,652	218,194,908
10	光 市	399	15,092,648	1,599	15,168,217	1,119	103,810,487	565	62,725,887	1,344	191,046,279
12	柳 井 市	371	9,091,286	556	7,377,108	1,171	108,987,420	287	34,440,802	918	114,250,611
13	美 祢 市	163	3,565,350	324	3,160,567	936	75,813,492	328	41,449,514	986	120,007,468
59	周 南 市	1,161	41,342,757	3,701	42,906,723	3,634	319,921,102	1,464	124,238,432	3,601	483,770,214
60	萩 市	330	11,137,150	1,598	15,492,268	1,796	134,446,065	610	67,119,370	1,632	221,640,154
61	長 門 市	1,442	14,693,125	3,779	11,188,564	1,085	93,324,781	345	42,969,899	1,239	155,875,139
15	周防大島町	719	8,653,138	2,966	8,348,445	1,179	102,797,377	311	35,239,917	861	99,361,635
19	和 木 町	43	890,469	169	1,784,364	155	15,058,361	57	5,941,864	144	18,176,517
28	上 関 町	2	129,725	9	289,264	284	19,043,761	73	11,108,511	104	11,645,208
30	田 布 施 町	0	0	644	10,439,445	489	43,923,895	149	17,604,401	418	53,586,952
31	平 生 町	241	8,934,041	332	5,370,351	546	46,614,483	280	27,204,439	377	50,965,509
52	阿 武 町	21	417,723	5	97,603	217	18,330,598	60	3,870,730	135	18,710,224
302	医 師 国 保	34	2,943,713	92	3,923,105	74	9,465,357	100	9,053,133	165	25,528,736
	市 計	11,017	376,774,547	27,559	315,851,640	33,700	3,008,447,251	15,464	1,432,023,517	35,629	4,835,082,728
	町 計	1,026	19,025,096	4,125	26,329,472	2,870	245,768,475	930	100,969,862	2,039	252,446,045
	市 町 計	12,043	395,799,643	31,684	342,181,112	36,570	3,254,215,726	16,394	1,532,993,379	37,668	5,087,528,773
	組 合 計	34	2,943,713	92	3,923,105	74	9,465,357	100	9,053,133	165	25,528,736
	総 計	12,077	398,743,356	31,776	346,104,217	36,644	3,263,681,083	16,494	1,542,046,512	37,833	5,113,057,509



## (一般被保険者・総数) (その3)

(事業年報C表)

総 数												No.
単 独 分		他 法 併 用 分		合 計		現 物 給 付 分 (再 掲)		諸 率				
そ の 他								1 件 当 た り	診 療 費 に 占 め る 割 合 (%)			
件 数	高 額 療 養 費	件 数	高 額 療 養 費	件 数	高 額 療 養 費	件 数	高 額 療 養 費	高 額 療 養 費	件 数	高 額 療 養 費		
2,568	87,781,380	8,545	273,963,558	33,322	2,548,792,668	26,329	2,163,502,515	76,490	3.01	9.86	1	
1,499	53,635,020	5,052	205,051,085	23,866	1,617,260,937	15,805	1,348,837,494	67,764	3.45	10.04	2	
1,424	45,434,899	5,354	173,257,705	18,996	1,386,091,202	15,235	1,226,514,711	72,968	2.87	9.31	3	
968	34,565,724	4,274	134,463,958	13,846	900,869,890	9,181	769,839,528	65,064	3.18	9.53	6	
467	13,592,839	1,188	58,088,500	5,768	379,887,789	3,839	326,834,865	65,861	2.71	9.01	7	
1,263	49,371,698	4,453	186,838,064	20,364	1,344,716,299	13,449	1,137,837,388	66,034	3.08	9.66	8	
503	14,859,528	1,979	53,800,250	8,261	489,212,227	5,631	430,565,049	59,219	3.29	8.69	9	
551	19,546,369	1,950	80,270,189	7,527	487,660,076	4,974	421,709,935	64,788	3.16	9.41	10	
296	10,610,256	1,091	40,788,125	4,690	325,545,608	3,290	278,072,347	69,413	3.01	9.68	12	
1,066	14,369,102	1,136	31,522,115	4,939	289,887,608	3,037	238,167,772	58,694	4.52	9.87	13	
1,145	39,515,227	4,047	146,178,089	18,753	1,197,872,544	11,707	950,091,956	63,876	2.99	9.17	59	
628	17,871,924	1,637	43,154,341	8,231	510,861,272	5,094	426,248,434	62,066	3.35	9.29	60	
280	9,286,730	1,286	51,208,706	9,456	378,546,944	3,686	318,701,905	40,032	5.42	9.60	61	
190	5,099,903	956	34,263,264	7,182	293,763,679	2,774	228,014,848	40,903	7.57	10.90	15	
44	1,387,768	155	6,230,436	767	49,469,779	517	45,317,584	64,498	3.06	9.66	19	
186	7,232,081	103	5,174,051	761	54,622,601	531	48,235,305	71,777	3.94	11.15	28	
163	5,592,609	515	19,123,253	2,378	150,270,555	1,492	127,672,829	63,192	3.62	9.82	30	
70	1,981,764	427	20,015,474	2,273	161,086,061	1,416	134,615,952	70,869	3.89	11.37	31	
106	1,572,621	136	6,556,655	680	49,556,154	439	43,044,379	72,877	3.81	11.27	52	
33	1,733,381	66	2,857,045	564	55,504,470	351	40,605,950	98,412	1.07	6.33	302	
12,658	410,440,696	41,992	1,478,584,685	178,019	11,857,205,064	121,257	10,036,923,899	66,606	3.19	9.56		
759	22,866,746	2,292	91,363,133	14,041	758,768,829	7,169	626,900,897	54,040	4.99	10.71		
13,417	433,307,442	44,284	1,569,947,818	192,060	12,615,973,893	128,426	10,663,824,796	65,688	3.28	9.62		
33	1,733,381	66	2,857,045	564	55,504,470	351	40,605,950	98,412	1.07	6.33		
13,450	435,040,823	44,350	1,572,804,863	192,624	12,671,478,363	128,777	10,704,430,746	65,783	3.26	9.60		

第29表 平成25年度 保険者別高額療養費負担状況

保険給付状況（高額療養費の状況(前期高齢者分再掲)）（一般）

No.	保 険 者 名	前 期 高 齢 者 分 (再 掲)										
		合 算 分				単 独 分						
		多 数 該 当 分		そ の 他		多 数 該 当 分		長 期 疾 病 分		入 院 分		
		件 数	高 額 療 養 費	件 数	高 額 療 養 費	件 数	高 額 療 養 費	件 数	高 額 療 養 費	件 数	高 額 療 養 費	件 数
1	下 関 市	827	30,604,790	1,815	24,439,054	2,127	207,263,054	1,482	136,004,166	5,098	711,327,980	2,356
2	宇 部 市	820	34,209,911	4,125	40,010,763	1,516	141,071,308	956	94,432,109	3,187	434,787,293	1,364
3	山 口 市	552	12,116,559	1,228	14,526,269	1,348	126,941,820	839	81,617,637	3,004	404,575,304	1,331
6	防 府 市	606	13,764,726	1,098	10,756,226	739	72,636,895	498	33,764,959	1,906	259,845,468	879
7	下 松 市	199	6,583,181	980	10,284,104	361	34,045,471	358	29,279,106	788	104,863,072	401
8	岩 国 市	792	19,845,046	3,624	36,816,641	1,179	129,161,530	1,039	70,667,210	2,570	361,524,354	1,132
9	山陽小野田市	249	4,422,089	1,776	11,777,670	421	46,968,983	220	19,723,033	1,183	159,236,452	470
10	光 市	208	6,968,216	1,541	13,173,510	401	44,872,315	387	40,051,108	1,016	150,666,073	522
12	柳 井 市	200	3,908,996	513	5,291,517	217	17,641,712	175	21,000,554	606	74,672,347	280
13	美 祢 市	108	1,309,559	302	2,227,737	438	38,137,052	236	27,229,483	743	93,757,177	1,033
59	周 南 市	788	17,914,594	3,554	32,952,328	1,341	124,655,516	971	78,843,725	2,534	346,573,222	1,036
60	萩 市	244	4,230,388	1,540	11,604,260	575	45,189,382	234	21,537,627	1,148	156,737,607	544
61	長 門 市	791	4,883,748	3,587	7,676,950	312	29,640,837	114	13,903,074	863	104,669,100	251
15	周防大島町	500	4,678,608	2,830	5,719,559	394	36,579,261	120	12,720,494	626	66,097,785	167
19	和 木 町	39	882,985	143	1,341,905	72	7,513,034	25	2,364,924	100	13,021,457	36
28	上 関 町	0	0	3	154,607	97	4,713,179	26	2,908,000	66	6,441,611	120
30	田 布 施 町	0	0	574	6,271,515	127	12,659,013	109	13,202,773	310	37,032,536	149
31	平 生 町	172	3,968,060	304	4,478,115	184	16,585,797	120	10,335,716	282	39,868,533	68
52	阿 武 町	4	25,175	4	21,446	76	9,144,846	1	82,746	71	11,704,566	96
302	医 師 国 保	15	714,821	63	1,876,831	26	3,101,082	48	3,861,403	60	11,687,090	21
	市 計	6,384	160,761,803	25,683	221,537,029	10,975	1,058,225,875	7,509	668,053,791	24,646	3,363,235,449	11,599
	町 計	715	9,554,828	3,858	17,987,147	950	87,195,130	401	41,614,653	1,455	174,166,488	636
	市 町 計	7,099	170,316,631	29,541	239,524,176	11,925	1,145,421,005	7,910	709,668,444	26,101	3,537,401,937	12,235
	組 合 計	15	714,821	63	1,876,831	26	3,101,082	48	3,861,403	60	11,687,090	21
	総 計	7,114	171,031,452	29,604	241,401,007	11,951	1,148,522,087	7,958	713,529,847	26,161	3,549,089,027	12,256

## (一般被保険者・前期高齢者分再掲) (その4)

(事業年報C表)

前 期 高 齢 者 分 (再 掲)									No.
単 独 分 そ の 他	他 法 併 用 分		合 計		諸 率				
	件 数	高 額 療 養 費	件 数	高 額 療 養 費	1 件 当 た り 高 額 療 養 費	診 療 費 に 占 め る 割 合 (%)			
						件 数	高 額 療 養 費		
78,335,550	7,615	162,460,540	21,320	1,350,435,134	63,341.00	3.00	8.56	1	
49,041,900	4,185	87,149,364	16,153	880,702,648	54,523.00	3.67	8.91	2	
42,108,299	4,705	96,176,595	13,007	778,062,483	59,819.00	3.06	8.30	3	
30,798,707	3,854	69,121,940	9,580	490,688,921	51,220.00	3.39	8.34	6	
11,276,315	983	23,253,688	4,070	219,584,937	53,952.00	2.90	8.16	7	
42,444,517	3,514	100,229,564	13,850	760,688,862	54,923.00	3.31	8.97	8	
13,419,433	1,736	32,731,463	6,055	288,279,123	47,610.00	3.59	7.99	9	
18,707,303	1,623	38,278,371	5,698	312,716,896	54,882.00	3.41	8.82	10	
9,543,405	868	20,517,480	2,859	152,576,011	53,367.00	2.78	7.89	12	
13,064,632	1,048	18,658,356	3,908	194,383,996	49,740.00	5.27	9.41	13	
35,918,338	3,287	70,692,646	13,511	707,550,369	52,368.00	3.30	8.52	59	
14,549,479	1,457	23,894,680	5,742	277,743,423	48,371.00	3.63	8.27	60	
8,316,734	1,065	25,232,730	6,983	194,323,173	27,828.00	6.18	8.18	61	
4,667,591	760	16,359,776	5,397	146,823,074	27,205.00	8.74	9.13	15	
1,222,631	129	2,449,801	544	28,796,737	52,935.00	3.47	9.08	19	
3,023,725	57	2,453,194	369	19,694,316	53,372.00	3.29	7.88	28	
4,942,097	389	8,557,517	1,658	82,665,451	49,859.00	3.77	8.55	30	
1,904,163	351	11,878,932	1,481	89,019,316	60,108.00	3.67	10.07	31	
1,395,930	109	1,540,432	361	23,915,141	66,247.00	3.32	10.06	52	
1,181,192	48	1,489,958	281	23,912,377	85,097.00	3.30	10.03	302	
367,524,612	35,940	768,397,417	122,736	6,607,735,976	53,837.00	3.40	8.55		
17,156,137	1,795	43,239,652	9,810	390,914,035	39,849.00	5.33	9.17		
384,680,749	37,735	811,637,069	132,546	6,998,650,011	52,802.00	3.49	8.58		
1,181,192	48	1,489,958	281	23,912,377	85,097.00	3.30	10.03		
385,861,941	37,783	813,127,027	132,827	7,022,562,388	52,870.00	3.49	8.59		

第29表 平成25年度 保険者別高額療養費負担状況

保険給付状況（高額療養費の状況(70歳以上一般分再掲)）（一般）

No.	保 険 者 名	70 歳 以 上 一 般 分 (再 掲)									
		合 算 分				単 独 分					
		多 数 該 当 分		そ の 他		多 数 該 当 分		長 期 疾 病 分		入 院 分	
		件 数	高 額 療 養 費	件 数	高 額 療 養 費	件 数	高 額 療 養 費	件 数	高 額 療 養 費	件 数	高 額 療 養 費
1	下 関 市	12	148,934	1,640	12,888,343	0	0	461	32,285,548	3,153	386,107,245
2	宇 部 市	22	1,780,769	3,678	21,871,953	0	0	186	13,804,950	1,936	234,988,742
3	山 口 市	90	657,661	455	2,498,170	0	0	197	14,054,184	1,739	206,732,925
6	防 府 市	252	1,151,748	895	4,959,125	9	130,223	179	8,333,808	1,045	130,091,647
7	下 松 市	55	249,071	865	4,949,650	0	0	138	10,878,017	400	46,356,437
8	岩 国 市	338	772,127	3,246	19,307,909	0	0	200	11,466,263	1,526	179,229,046
9	山陽小野田市	151	569,663	1,662	7,980,963	0	0	97	6,589,114	708	86,686,890
10	光 市	76	229,000	1,367	8,294,000	3	4,108	163	14,317,788	526	72,183,225
12	柳 井 市	112	691,155	457	2,820,677	0	0	12	1,294,296	396	45,591,283
13	美 祢 市	45	294,046	256	1,273,971	40	385,248	111	8,239,602	432	51,481,516
59	周 南 市	573	13,715,137	2,613	18,863,856	285	22,005,810	277	16,442,247	1,546	183,153,812
60	萩 市	171	594,599	1,467	7,633,174	16	168,838	109	7,448,834	689	80,701,447
61	長 門 市	403	530,220	3,330	4,660,915	0	0	12	851,028	541	56,601,860
15	周防大島町	224	395,638	2,655	3,493,670	0	0	41	2,993,076	405	35,732,600
19	和 木 町	19	135,211	121	865,225	2	19,200	9	627,318	55	5,871,383
28	上 関 町	0	0	1	19,825	46	1,297,783	0	0	47	3,661,030
30	田 布 施 町	0	0	453	2,365,218	1	48,720	52	4,661,842	188	18,986,445
31	平 生 町	73	390,601	259	1,467,028	5	42,318	6	277,376	163	20,418,141
52	阿 武 町	2	18,550	3	20,443	7	45,718	1	82,746	42	4,648,595
302	医 師 国 保	0	0	18	48,920	0	0	0	0	6	700,576
	市 計	2,300	21,384,130	21,931	118,002,706	353	22,694,227	2,142	146,005,679	14,637	1,759,906,075
	町 計	318	940,000	3,492	8,231,409	61	1,453,739	109	8,642,358	900	89,318,194
	市 町 計	2,618	22,324,130	25,423	126,234,115	414	24,147,966	2,251	154,648,037	15,537	1,849,224,269
	組 合 計	0	0	18	48,920	0	0	0	0	6	700,576
	総 計	2,618	22,324,130	25,441	126,283,035	414	24,147,966	2,251	154,648,037	15,543	1,849,924,845

## (一般被保険者・70歳以上一般分再掲) (その5)

(事業年報C表)

70歳以上一般分(再掲)										No.
単 独 分		他 法 併 用 分		合 計		諸 率				
そ の 他						1 件 当 た り	診 療 費 に 占 め る 割 合 (%)			
件 数	高 額 療 養 費	件 数	高 額 療 養 費	件 数	高 額 療 養 費	高 額 療 養 費	件 数	高 額 療 養 費		
2,128	68,846,985	7,159	101,420,818	14,553	601,697,873	41,345	3.65	6.97	1	
1,212	43,203,235	3,935	48,573,676	10,969	364,223,325	33,205	4.60	7.03	2	
1,162	37,479,312	4,475	48,703,470	8,118	310,125,722	38,202	3.67	6.46	3	
744	24,180,330	3,749	43,281,830	6,873	212,128,711	30,864	4.56	6.84	6	
339	9,319,796	910	14,106,090	2,707	85,859,061	31,717	3.66	6.44	7	
983	35,604,095	3,140	45,238,853	9,433	291,618,293	30,915	4.33	6.92	8	
415	10,958,327	1,677	23,681,204	4,710	136,466,161	28,974	5.18	6.92	9	
463	15,964,961	1,520	20,158,260	4,118	131,151,342	31,848	4.88	7.22	10	
253	8,750,750	835	13,687,313	2,065	72,835,474	35,271	3.78	6.90	12	
903	10,999,168	994	10,306,513	2,781	82,980,064	29,838	7.01	7.58	13	
919	30,953,700	3,104	43,804,086	9,317	328,938,648	35,305	4.41	7.93	59	
459	11,078,550	1,419	15,162,664	4,330	122,788,106	28,358	5.05	6.88	60	
219	7,359,998	1,021	13,482,744	5,526	83,486,765	15,108	9.04	6.59	61	
144	4,069,716	724	12,300,782	4,193	58,985,482	14,068	12.55	7.13	15	
30	811,523	121	1,320,562	357	9,650,422	27,032	4.47	6.58	19	
107	1,965,030	47	1,415,990	248	8,359,658	33,708	4.06	6.48	28	
140	4,774,632	348	4,188,518	1,182	35,025,375	29,632	5.41	7.27	30	
62	1,698,532	325	4,417,723	893	28,711,719	32,152	4.43	7.13	31	
88	1,016,027	101	950,916	244	6,782,995	27,799	4.25	6.26	52	
17	1,104,436	48	1,489,958	89	3,343,890	37,572	6.33	9.19	302	
10,199	314,699,207	33,938	441,607,521	85,500	2,824,299,545	33,033	4.43	6.99		
571	14,335,460	1,666	24,594,491	7,117	147,515,651	20,727	7.47	7.04		
10,770	329,034,667	35,604	466,202,012	92,617	2,971,815,196	32,087	4.58	6.99		
17	1,104,436	48	1,489,958	89	3,343,890	37,572	6.33	9.19		
10,787	330,139,103	35,652	467,691,970	92,706	2,975,159,086	32,092	4.58	7.00		

第29表 平成25年度 保険者別高額療養費負担状況

保険給付状況（高額療養費の状況（70歳以上現役並み所得者分再掲））（一般）

No.	保 険 者 名	70 歳 以 上 現 役 並 み 所 得 者 分 (再 掲)										
		合 算 分				単 独 分						
		多 数 該 当 分		そ の 他		多 数 該 当 分		長 期 疾 病 分		入 院 分		件 数
		件 数	高 額 療 養 費	件 数	高 額 療 養 費	件 数	高 額 療 養 費	件 数	高 額 療 養 費	件 数	高 額 療 養 費	
1	下 関 市	18	710,695	37	594,487	21	1,936,294	26	2,355,232	107	14,376,379	34
2	宇 部 市	10	253,037	84	1,378,095	6	376,590	28	2,585,231	50	11,899,533	58
3	山 口 市	11	253,147	31	652,806	13	2,394,243	6	795,171	64	11,039,060	27
6	防 府 市	4	77,701	85	1,096,097	15	932,804	0	0	44	8,826,925	36
7	下 松 市	5	90,767	40	375,281	9	477,957	3	434,651	27	2,583,172	12
8	岩 国 市	57	1,307,251	81	1,047,523	29	2,901,946	0	0	66	12,076,052	41
9	山陽小野田市	7	171,799	82	921,138	4	446,204	0	0	33	5,225,226	29
10	光 市	19	624,909	110	1,320,689	22	7,849,559	16	672,431	73	24,634,554	23
12	柳 井 市	5	2,820	14	150,715	0	0	6	1,996,899	6	474,144	4
13	美 祿 市	24	255,467	18	244,981	3	77,845	0	0	19	1,797,708	64
59	周 南 市	30	875,582	99	1,534,047	25	3,045,368	1	387,803	69	10,085,721	27
60	萩 市	2	81,679	8	110,163	1	41,312	1	115,541	19	4,202,050	4
61	長 門 市	66	310,497	85	253,465	1	88,026	0	0	16	3,051,115	1
15	周防大島町	85	344,235	56	138,977	0	△ 744	0	0	5	418,401	4
19	和 木 町	0	0	5	79,712	0	0	0	0	3	532,152	0
28	上 関 町	0	0	0	0	0	0	0	0	1	72,610	1
30	田 布 施 町	0	0	27	373,781	0	0	0	0	12	1,779,352	5
31	平 生 町	1	20,790	10	86,535	3	427,176	0	0	4	172,872	1
52	阿 武 町	0	0	0	0	0	0	0	0	0	0	0
302	医 師 国 保	6	181,618	30	493,589	7	650,486	19	1,475,591	24	4,304,655	3
	市 計	258	5,015,351	774	9,679,487	149	20,568,148	87	9,342,959	593	110,271,639	360
	町 計	86	365,025	98	679,005	3	426,432	0	0	25	2,975,387	11
	市 町 計	344	5,380,376	872	10,358,492	152	20,994,580	87	9,342,959	618	113,247,026	371
	組 合 計	6	181,618	30	493,589	7	650,486	19	1,475,591	24	4,304,655	3
	総 計	350	5,561,994	902	10,852,081	159	21,645,066	106	10,818,550	642	117,551,681	374

## (一般被保険者・70歳以上現役並み所得者分再掲) (その6)

(事業年報C表)

70歳以上現役並み所得者分(再掲)									No.
単 独 分 そ の 他	他法併用分		合 計			諸 率			
	件 数	高額療養費	件 数	高額療養費	1件当たり	診療費に占める割合(%)			
					高額療養費	件 数	高額療養費		
1,378,890	19	1,131,906	262	22,483,883	85,816	1.63	7.32	1	
1,591,761	26	3,572,676	262	21,656,923	82,660	2.55	9.99	2	
572,967	11	1,715,878	163	17,423,272	106,891	1.30	7.94	3	
2,147,616	11	1,637,860	195	14,719,003	75,482	2.79	10.09	6	
530,246	7	577,093	103	5,069,167	49,215	1.91	5.78	7	
2,155,863	24	3,015,515	298	22,504,150	75,517	2.34	9.67	8	
465,042	8	42,684	163	7,272,093	44,614	3.84	9.60	9	
1,000,434	6	39,725	269	36,142,301	134,358	2.63	16.05	10	
22,788	2	229,164	37	2,876,530	77,744	1.29	7.06	12	
411,321	1	16,365	129	2,803,687	21,734	10.30	8.77	13	
1,305,808	15	1,435,971	266	18,670,300	70,189	1.93	8.25	59	
34,404	3	638,342	38	5,223,491	137,460	1.52	10.77	60	
48,723	0	0	169	3,751,826	22,200	6.77	8.65	61	
218,118	3	94,516	153	1,213,503	7,931	14.61	6.32	15	
0	0	0	8	611,864	76,483	1.31	6.56	19	
6,405	0	0	2	79,015	39,508	2.60	6.07	28	
33,834	1	105,661	45	2,292,628	50,947	2.58	6.80	30	
6,135	0	0	19	713,508	37,553	1.66	5.08	31	
0	0	0	0	0	-	-	-	52	
13,188	0	0	89	7,119,127	79,990	3.37	9.90	302	
11,665,863	133	14,053,179	2,354	180,596,626	76,719	2.32	9.50		
264,492	4	200,177	227	4,910,518	21,632	4.70	6.21		
11,930,355	137	14,253,356	2,581	185,507,144	71,874	2.43	9.36		
13,188	0	0	89	7,119,127	79,990	3.37	9.90		
11,943,543	137	14,253,356	2,670	192,626,271	72,145	2.45	9.38		

第29表 平成25年度 保険者別高額療養費負担状況

保険給付状況（高額療養費の状況（未就学児分再掲））（一般）

No.	保 険 者 名	未 就 学 児 分 (再 掲)										
		合 算 分				単 独 分						
		多 数 該 当 分		そ の 他		多 数 該 当 分		長 期 疾 病 分		入 院 分		件 数
		件 数	高 額 療 養 費	件 数	高 額 療 養 費	件 数	高 額 療 養 費	件 数	高 額 療 養 費	件 数	高 額 療 養 費	
1	下 関 市	0	0	8	211,334	0	0	0	0	18	1,965,735	5
2	宇 部 市	9	629,786	8	576,747	19	1,007,618	0	0	56	2,784,855	4
3	山 口 市	11	1,313,532	10	451,744	10	2,084,216	0	0	31	1,229,360	6
6	防 府 市	8	481,974	7	305,253	13	2,667,394	0	0	26	903,191	2
7	下 松 市	9	352,110	6	169,503	0	0	0	0	4	72,980	2
8	岩 国 市	1	17,618	15	565,903	1	21,430	0	0	24	807,297	0
9	山陽小野田市	3	124,016	2	187,592	1	25,312	0	0	9	172,046	0
10	光 市	0	0	2	68,723	2	313,484	0	0	11	311,650	0
12	柳 井 市	4	470,447	1	197,794	6	256,166	0	0	15	371,860	0
13	美 祿 市	0	0	2	81,824	1	136,340	0	0	3	61,895	0
59	周 南 市	1	25,548	8	545,490	0	0	0	0	21	941,948	6
60	萩 市	0	0	2	133,873	0	0	0	0	4	66,378	4
61	長 門 市	0	0	1	57,519	0	0	8	86,260	3	124,430	0
15	周防大島町	0	0	5	156,049	0	0	0	0	5	150,413	2
19	和 木 町	0	0	0	0	0	0	0	0	0	0	0
28	上 関 町	0	0	0	0	0	0	0	0	0	0	0
30	田 布 施 町	0	0	0	0	0	0	0	0	4	39,568	0
31	平 生 町	0	0	1	5,434	△ 1	△ 45,586	0	0	5	316,272	0
52	阿 武 町	0	0	0	0	0	0	0	0	0	0	0
302	医 師 国 保	0	0	0	0	0	0	0	0	1	94,723	0
	市 計	46	3,415,031	72	3,553,299	53	6,511,960	8	86,260	225	9,813,625	29
	町 計	0	0	6	161,483	△ 1	△ 45,586	0	0	14	506,253	2
	市 町 計	46	3,415,031	78	3,714,782	52	6,466,374	8	86,260	239	10,319,878	31
	組 合 計	0	0	0	0	0	0	0	0	1	94,723	0
	総 計	46	3,415,031	78	3,714,782	52	6,466,374	8	86,260	240	10,414,601	31



## (一般・未就学児分再掲) (その7)

(事業年報C表)

未 就 学 児 分 (再 掲)									No.
単 独 分 そ の 他	他 法 併 用 分		合 計		諸 率				
	件 数	高 額 療 養 費	件 数	高 額 療 養 費	1 件 当 た り	診 療 費 に 占 め る 割 合 (%)			
					高 額 療 養 費	件 数	高 額 療 養 費		
88,004	33	7,857,560	64	10,122,633	158,166	0.19	2.51	1	
48,562	29	3,757,959	125	8,805,527	70,444	0.62	3.32	2	
129,330	34	6,892,272	102	12,100,454	118,632	0.51	4.56	3	
21,260	32	6,867,519	88	11,246,591	127,802	0.66	6.62	6	
15,886	16	3,911,803	37	4,522,282	122,224	0.59	5.56	7	
0	45	6,438,617	86	7,850,865	91,289	0.43	3.44	8	
0	6	910,632	21	1,419,598	67,600	0.33	1.82	9	
0	3	149,704	18	843,561	46,865	0.29	1.40	10	
0	2	483,050	28	1,779,317	63,547	0.65	3.73	12	
0	0	0	6	280,059	46,677	0.28	1.39	13	
66,614	25	7,061,258	61	8,640,858	141,653	0.35	4.08	59	
72,507	5	426,370	15	699,128	46,609	0.26	1.33	60	
0	3	946,242	15	1,214,451	80,963	0.46	3.30	61	
54,586	5	589,926	17	950,974	55,940	0.82	4.03	15	
0	0	0	0	0	-	-	-	19	
0	0	0	0	0	-	-	-	28	
0	0	0	4	39,568	9,892	0.26	0.28	30	
0	4	181,268	9	457,388	50,821	0.73	3.37	31	
0	0	0	0	0	-	-	-	52	
0	0	0	1	94,723	94,723	0.05	0.41	302	
442,163	233	45,702,986	666	69,525,324	104,392	0.42	3.62		
54,586	9	771,194	30	1,447,930	48,264	0.45	2.15		
496,749	242	46,474,180	696	70,973,254	101,973	0.42	3.57		
0	0	0	1	94,723	94,723	0.05	0.41		
496,749	242	46,474,180	697	71,067,977	101,963	0.42	3.53		

第29表 平成25年度 保険者別高額療養費負担状況

保険給付状況（高額療養費の状況(総数)）（退職）

No.	保 険 者 名	総 数									
		合 算 分				単 独 分					
		多 数 該 当 分		そ の 他		多 数 該 当 分		長 期 疾 病 分		入 院 分	
		件 数	高 額 療 養 費	件 数	高 額 療 養 費	件 数	高 額 療 養 費	件 数	高 額 療 養 費	件 数	高 額 療 養 費
1	下 関 市	262	15,567,052	76	4,097,348	638	72,972,941	676	65,379,040	633	96,529,382
2	宇 部 市	193	9,645,639	95	5,592,333	294	32,758,137	333	34,034,113	307	48,063,632
3	山 口 市	190	7,839,008	50	1,835,963	529	44,058,780	326	35,255,035	347	53,319,604
6	防 府 市	128	4,652,833	64	2,132,923	284	30,467,781	299	21,701,538	300	43,507,967
7	下 松 市	43	597,691	27	1,055,138	100	8,501,116	119	9,903,511	75	12,044,800
8	岩 国 市	137	5,538,895	89	4,413,685	328	42,753,998	174	13,491,907	267	50,926,076
9	山陽小野田市	39	1,643,847	15	993,841	185	16,387,157	71	4,677,367	169	27,795,698
10	光 市	45	2,977,865	26	1,091,453	137	12,418,967	72	8,170,980	113	21,001,430
12	柳 井 市	36	1,178,151	19	524,425	91	7,920,647	135	15,098,560	110	17,918,744
13	美 祢 市	64	3,266,118	3	34,135	124	14,226,268	22	2,693,468	64	12,958,617
59	周 南 市	100	4,124,346	80	3,669,197	280	28,049,223	177	15,329,244	298	45,618,100
60	萩 市	52	1,900,071	21	557,208	194	14,469,533	82	7,966,253	116	16,984,004
61	長 門 市	181	2,875,450	75	1,077,765	82	7,090,173	18	2,388,399	133	22,586,494
15	周防大島町	37	703,895	47	477,437	65	4,947,849	96	14,469,426	48	7,164,901
19	和 木 町	2	16,266	2	112,320	13	963,051	43	2,504,216	8	777,350
28	上 関 町	0	0	0	0	0	0	1	5,438	2	83,286
30	田 布 施 町	0	0	26	1,248,251	27	3,768,452	44	5,556,778	43	6,343,637
31	平 生 町	9	1,130,418	11	521,974	43	7,057,558	34	4,627,007	38	5,622,878
52	阿 武 町	0	0	0	0	34	2,403,748	0	0	26	3,266,956
	市 計	1,470	61,806,966	640	27,075,414	3,266	332,074,721	2,504	236,089,415	2,932	469,254,548
	町 計	48	1,850,579	86	2,359,982	182	19,140,658	218	27,162,865	165	23,259,008
	市 町 計	1,518	63,657,545	726	29,435,396	3,448	351,215,379	2,722	263,252,280	3,097	492,513,556

## (退職被保険者等・総数) (その8)

(事業年報F表)

総 数												No.
単 独 分		他 法 併 用 分		合 計		現 物 給 付 分 (再 掲)		諸 率				
そ の 他								1 件 当 た り	診 療 費 に 占 め る 割 合 (%)			
件 数	高 額 療 養 費	件 数	高 額 療 養 費	件 数	高 額 療 養 費	件 数	高 額 療 養 費	高 額 療 養 費	件 数	高 額 療 養 費		
114	4,621,748	137	20,473,043	2,536	279,640,554	1,967	236,262,389	110,268	2.79	12.13	1	
38	2,028,107	95	11,215,651	1,355	143,337,612	960	119,209,106	105,784	2.45	11.23	2	
43	1,440,682	100	10,372,021	1,585	154,121,093	1,164	121,689,428	97,237	2.54	10.70	3	
42	1,425,083	53	8,261,811	1,170	112,149,936	836	97,808,983	95,855	2.63	11.10	6	
16	498,757	18	1,357,906	398	33,958,919	277	28,823,329	85,324	2.17	9.74	7	
45	2,874,515	55	9,054,243	1,095	129,053,319	643	102,404,366	117,857	2.01	11.13	8	
9	111,907	23	2,936,233	511	54,546,050	408	49,630,045	106,744	1.77	9.16	9	
7	240,989	19	2,746,190	419	48,647,874	265	38,356,022	116,105	2.19	11.18	10	
12	1,191,757	43	4,069,769	446	47,902,053	364	44,350,954	107,404	2.98	12.85	12	
8	406,347	14	688,760	299	34,273,713	153	26,241,557	114,628	3.50	13.82	13	
37	1,553,536	88	20,570,749	1,060	118,914,395	703	99,953,127	112,183	2.09	11.14	59	
18	663,160	13	2,810,255	496	45,350,484	317	37,441,807	91,432	2.18	9.48	60	
21	837,908	16	1,208,100	526	38,064,289	204	29,206,757	72,366	2.94	9.91	61	
12	231,549	2	252,964	307	28,248,021	182	24,456,610	92,013	3.92	13.59	15	
1	44,997	5	1,073,296	74	5,491,496	67	5,054,530	74,209	3.26	10.14	19	
0	0	1	81,197	4	169,921	1	81,197	42,480	0.57	2.14	28	
8	673,017	9	2,232,192	157	19,822,327	106	15,841,821	126,257	2.32	12.99	30	
6	71,511	14	807,161	155	19,838,507	108	17,228,423	127,990	3.03	13.87	31	
8	140,192	4	42,129	72	5,853,025	40	4,022,719	81,292	2.34	8.62	52	
410	17,894,496	674	95,764,731	11,896	1,239,960,291	8,261	1,031,377,870	104,233	2.43	11.15		
35	1,161,266	35	4,488,939	769	79,423,297	504	66,685,300	103,281	2.98	12.54		
445	19,055,762	709	100,253,670	12,665	1,319,383,588	8,765	1,098,063,170	104,176	2.46	11.22		

第29表 平成25年度 保険者別高額療養費負担状況

保険給付状況（高額療養費の状況(未就学児分再掲)）（退職）

No.	保 険 者 名	未 就 学 児 分 (再 掲)										
		合 算 分				単 独 分						
		多 数 該 当 分		そ の 他		多 数 該 当 分		長 期 疾 病 分		入 院 分		件 数
		件 数	高 額 療 養 費	件 数	高 額 療 養 費	件 数	高 額 療 養 費	件 数	高 額 療 養 費	件 数	高 額 療 養 費	
1	下 関 市	0	0	0	0	0	0	0	0	0	0	0
2	宇 部 市	0	0	4	487,386	0	0	0	0	0	0	0
3	山 口 市	0	0	0	0	0	0	0	0	0	0	0
6	防 府 市	0	0	0	0	0	0	0	0	0	0	0
7	下 松 市	0	0	0	0	0	0	0	0	0	0	0
8	岩 国 市	0	0	0	0	0	0	0	0	0	0	0
9	山陽小野田市	0	0	0	0	0	0	0	0	0	0	0
10	光 市	0	0	0	0	0	0	0	0	0	0	0
12	柳 井 市	0	0	0	0	0	0	0	0	0	0	0
13	美 祿 市	0	0	0	0	0	0	0	0	0	0	0
59	周 南 市	0	0	0	0	0	0	0	0	0	0	0
60	萩 市	0	0	0	0	0	0	0	0	0	0	0
61	長 門 市	0	0	0	0	0	0	0	0	0	0	0
15	周防大島町	0	0	0	0	0	0	0	0	0	0	0
19	和 木 町	0	0	0	0	0	0	0	0	0	0	0
28	上 関 町	0	0	0	0	0	0	0	0	0	0	0
30	田 布 施 町	0	0	0	0	0	0	0	0	0	0	0
31	平 生 町	0	0	0	0	0	0	0	0	0	0	0
52	阿 武 町	0	0	0	0	0	0	0	0	0	0	0
	市 計	0	0	4	487,386	0	0	0	0	0	0	0
	町 計	0	0	0	0	0	0	0	0	0	0	0
	市 町 計	0	0	4	487,386	0	0	0	0	0	0	0

## (退職被保険者等・未就学児分再掲) (その9)

(事業年報F表)

未 就 学 児 分 (再 掲)								No.
単 独 分 そ の 他	他 法 併 用 分		合 計			諸 率		
	高 額 療 養 費	件 数	高 額 療 養 費	件 数	高 額 療 養 費	1 件 当 た り 高 額 療 養 費	診 療 費 に 占 め る 割 合 (%) 件 数 高 額 療 養 費	
0	0	0	0	0	0			1
0	0	0	4	487,386	121,847	4.71	11.01	2
0	0	0	0	0				3
0	0	0	0	0				6
0	0	0	0	0				7
0	0	0	0	0				8
0	0	0	0	0				9
0	0	0	0	0				10
0	0	0	0	0				12
0	0	0	0	0				13
0	0	0	0	0				59
0	0	0	0	0				60
0	0	0	0	0				61
0	0	0	0	0				15
0	0	0	0	0				19
0	0	0	0	0				28
0	0	0	0	0				30
0	0	0	0	0				31
0	0	0	0	0				52
0	0	0	4	487,386	121,847	0.92	6.04	
0	0	0	0	0				
0	0	0	4	487,386	121,847	0.69	5.34	

第29表 平成25年度 保険者別高額療養費負担状況

高額療養費一般高額分（審査確定）（一般+退職）

No.	保険者名	件数	費用額	一部負担金	保険者負担分	高額療養費	被保険者負担分
1	下関市	24,061	10,665,543,180	2,644,265,260	7,880,319,094	1,998,476,932	645,788,328
2	宇部市	14,420	6,591,436,800	1,639,372,555	4,852,788,782	1,243,155,039	396,217,516
3	山口市	14,557	6,293,277,210	1,575,290,504	4,631,704,790	1,169,468,919	405,821,585
6	防府市	8,382	3,908,996,470	976,570,529	2,878,837,169	732,879,385	243,691,144
7	下松市	3,476	1,629,090,860	405,238,331	1,195,343,687	301,305,195	103,933,136
8	岩国市	11,915	5,698,238,890	1,398,544,894	4,182,378,949	1,070,656,675	327,888,219
9	山陽小野田市	5,390	2,301,937,870	571,060,849	1,701,593,733	421,994,441	149,066,408
10	光市	4,605	2,132,022,660	520,496,514	1,572,174,486	389,431,651	131,064,863
12	柳井市	3,232	1,456,814,070	361,536,679	1,069,305,455	273,004,056	88,532,623
13	美祢市	2,840	1,229,302,810	300,403,294	912,974,127	220,266,347	80,136,947
59	周南市	10,829	4,945,439,840	1,210,498,831	3,644,315,575	910,682,836	299,815,995
60	萩市	4,719	2,101,590,530	527,333,990	1,550,200,076	388,719,636	138,614,354
61	長門市	3,530	1,639,206,890	405,537,752	1,205,600,379	302,883,916	102,653,836
15	周防大島町	2,830	1,221,708,110	302,742,170	895,415,440	227,596,061	75,146,109
19	和木町	483	220,162,010	56,112,723	160,493,792	41,926,034	14,186,689
28	上関町	441	198,166,380	48,947,455	144,310,456	37,599,569	11,347,886
30	田布施町	1,405	639,419,750	159,760,375	468,561,802	120,353,471	39,406,904
31	平生町	1,210	617,027,870	155,816,825	451,770,139	120,012,929	35,803,896
52	阿武町	419	213,424,420	56,506,960	153,892,775	43,196,368	13,310,592
302	医師国保	259	172,337,710	47,146,344	123,102,108	31,661,697	15,484,647
	市計	111,956	50,592,898,080	12,536,149,982	37,277,536,302	9,422,925,028	3,113,224,954
	町計	6,788	3,109,908,540	779,886,508	2,274,444,404	590,684,432	189,202,076
	市町計	118,744	53,702,806,620	13,316,036,490	39,551,980,706	10,013,609,460	3,302,427,030
	組合計	259	172,337,710	47,146,344	123,102,108	31,661,697	15,484,647
	総計	119,003	53,875,144,330	13,363,182,834	39,675,082,814	10,045,271,157	3,317,911,677

(注) 使用数値は「国民健康保険診療報酬及び高額療養費確定額通知書」（様式診第3）より。値は訪問看護療養費を含む。

## (現物給付) (その10)

(平成25年2月診療分～平成26年1月診療分累計)

他法負担分	1 件 当 た り		療養の給付等に占める割合(%)			高額療養費全体に占める割合(%)		No.
	費 用 額	高額療養費	件 数	費 用 額	高額療養費	件 数	高額療養費	
140,958,826	443,271	83,059	2.01	37.87	7.10	67.10	70.66	1
99,275,463	457,104	86,210	1.93	37.91	7.15	57.17	70.61	2
86,281,916	432,320	80,337	2.01	38.55	7.16	70.73	75.93	3
53,588,772	466,356	87,435	1.75	37.35	7.00	55.82	72.35	6
28,508,842	468,668	86,682	1.51	35.69	6.60	56.37	72.81	7
117,315,047	478,241	89,858	1.66	37.80	7.10	55.52	72.65	8
29,283,288	427,076	78,292	1.92	36.98	6.78	61.45	77.61	9
39,351,660	462,980	84,567	1.79	37.94	6.93	57.95	72.61	10
25,971,936	450,747	84,469	1.89	38.99	7.31	62.93	73.10	12
15,925,389	432,853	77,559	2.41	38.60	6.92	54.22	67.95	13
90,625,434	456,685	84,097	1.60	34.99	6.44	54.66	69.16	59
24,056,464	445,347	82,373	1.76	35.15	6.50	54.07	69.89	60
28,068,759	464,365	85,803	1.83	37.87	7.00	35.36	72.70	61
23,550,500	431,699	80,423	2.76	42.10	7.84	37.79	70.68	15
3,555,495	455,822	86,803	1.77	38.87	7.40	57.43	76.28	19
4,908,469	449,357	85,260	2.20	39.80	7.55	57.65	68.62	28
11,097,573	455,103	85,661	1.94	37.99	7.15	55.42	70.76	30
9,440,906	509,940	99,184	1.91	39.54	7.69	49.84	66.33	31
3,024,685	509,366	103,094	2.00	42.06	8.51	55.72	77.96	52
2,089,258	665,397	122,246	0.49	19.66	3.61	45.92	57.04	302
779,211,796	451,900	84,166	1.85	37.42	6.97	58.95	71.95	
55,577,628	458,148	87,019	2.21	40.30	7.65	45.83	70.47	
834,789,424	452,257	84,329	1.86	37.58	7.01	58.00	71.86	
2,089,258	665,397	122,246	0.49	19.66	3.61	45.92	57.04	
836,878,682	452,721	84,412	1.85	37.47	6.99	57.97	71.80	

第29表 平成25年度 保険者別高額療養費負担状況

高額療養費長期高額疾病分（審査確定）（一般+退職）

No.	保険者名	件数	費用額	一部負担金	保険者負担分	高額療養費	被保険者負担分
1	下関市	4,294	1,574,055,390	445,515,863	1,120,283,547	407,698,934	37,816,929
2	宇部市	2,345	856,387,720	236,010,473	607,299,379	225,697,341	10,313,132
3	山口市	1,844	719,604,710	198,971,952	511,725,389	189,369,321	9,602,631
6	防府市	1,642	520,685,550	141,659,207	369,311,654	134,963,896	6,695,311
7	下松市	645	223,572,560	57,257,038	162,608,296	54,516,555	2,740,483
8	岩国市	2,177	666,008,930	182,682,521	472,907,451	169,585,079	13,097,442
9	山陽小野田市	652	229,771,230	62,385,693	164,619,418	58,586,079	3,799,614
10	光市	637	284,110,340	73,838,606	206,848,579	70,896,867	2,941,739
12	柳井市	422	181,738,110	51,417,555	127,923,825	49,539,362	1,878,193
13	美祢市	350	174,367,610	46,497,982	126,729,628	44,142,982	2,355,000
59	周南市	1,588	549,893,440	146,639,157	394,306,203	139,455,701	7,183,456
60	萩市	692	287,991,800	79,288,343	205,861,177	75,085,623	4,202,720
61	長門市	363	165,623,140	48,106,330	116,504,842	45,358,298	2,748,032
15	周防大島町	405	184,786,270	51,783,823	131,044,427	49,706,843	2,076,980
19	和木町	100	32,699,130	8,903,580	23,253,050	8,446,080	457,500
28	上関町	72	38,123,110	11,013,213	26,686,177	10,716,933	296,280
30	田布施町	193	92,807,000	24,401,094	67,555,821	23,161,179	1,239,915
31	平生町	314	116,733,780	33,276,630	81,882,334	31,831,446	1,445,184
52	阿武町	60	15,032,010	4,393,230	10,566,280	3,870,730	522,500
302	医師国保	0	0	0	0	0	0
	市計	17,651	6,433,810,530	1,770,270,720	4,586,929,388	1,664,896,038	105,374,682
	町計	1,144	480,181,300	133,771,570	340,988,089	127,733,211	6,038,359
	市町計	18,795	6,913,991,830	1,904,042,290	4,927,917,477	1,792,629,249	111,413,041
	組合計	0	0	0	0	0	0
	総計	18,795	6,913,991,830	1,904,042,290	4,927,917,477	1,792,629,249	111,413,041

(注) 使用数値は「国民健康保険診療報酬及び高額療養費確定額通知書」（様式診第3）より。値は訪問看護療養費を含む。



## (現物給付で長期高額疾病分) (その11)

(平成25年2月診療分～平成26年1月診療分累計)

他法負担分	1 件 当 た り		療養の給付等に占める割合(%)			高額療養費全体に占める割合(%)		No.
	費 用 額	高額療養費	件 数	費 用 額	高額療養費	件 数	高額療養費	
8,255,980	366,571	94,946	0.36	5.59	1.45	11.98	14.41	1
13,077,868	365,197	96,246	0.31	4.93	1.30	9.30	12.82	2
8,907,369	390,241	102,695	0.25	4.41	1.16	8.96	12.30	3
9,714,689	317,104	82,195	0.34	4.98	1.29	10.94	13.32	6
3,707,226	346,624	84,522	0.28	4.90	1.19	10.46	13.17	7
10,418,958	305,930	77,899	0.30	4.42	1.12	10.14	11.51	8
2,766,119	352,410	89,856	0.23	3.69	0.94	7.43	10.77	9
3,423,155	446,013	111,298	0.25	5.06	1.26	8.02	13.22	10
2,396,730	430,659	117,392	0.25	4.86	1.33	8.22	13.27	12
1,140,000	498,193	126,123	0.30	5.48	1.39	6.68	13.62	13
8,948,080	346,281	87,818	0.23	3.89	0.99	8.01	10.59	59
2,842,280	416,173	108,505	0.26	4.82	1.26	7.93	13.50	60
1,011,968	456,262	124,954	0.19	3.83	1.05	3.64	10.89	61
1,958,020	456,262	122,733	0.39	6.37	1.71	5.41	15.44	15
542,500	326,991	84,461	0.37	5.77	1.49	11.89	15.37	19
423,720	529,488	148,846	0.36	7.66	2.15	9.41	19.56	28
850,085	480,865	120,006	0.27	5.51	1.38	7.61	13.62	30
1,574,816	371,764	101,374	0.49	7.48	2.04	12.93	17.59	31
72,500	250,534	64,512	0.29	2.96	0.76	7.98	6.99	52
0	-	-	-	-	-	-	-	302
76,610,422	364,501	94,323	0.29	4.76	1.23	9.29	12.71	
5,421,641	419,739	111,655	0.37	6.22	1.66	7.72	15.24	
82,032,063	367,863	95,378	0.30	4.84	1.25	9.18	12.86	
0	-	-	-	-	-	-	-	
82,032,063	367,863	95,378	0.29	4.81	1.25	9.16	12.81	

第29表 平成25年度 保険者別高額療養費負担状況

高額療養費一般高額分（審査確定）（一般）

No.	保険者名	件数	費用額	一部負担金	保険者負担分	高額療養費	被保険者負担分
1	下関市	22,829	9,916,627,140	2,426,629,252	7,356,077,878	1,833,276,414	593,352,838
2	宇部市	13,805	6,215,843,560	1,531,664,125	4,589,873,505	1,158,869,962	372,794,163
3	山口市	13,754	5,856,476,950	1,450,271,346	4,325,944,605	1,078,134,217	372,137,129
6	防府市	7,839	3,569,295,450	877,901,623	2,641,046,442	659,171,346	218,730,277
7	下松市	3,319	1,543,800,580	380,396,946	1,135,640,497	282,854,022	97,542,924
8	岩国市	11,440	5,322,418,380	1,289,439,399	3,919,304,601	983,491,552	305,947,847
9	山陽小野田市	5,095	2,121,076,100	518,403,081	1,574,990,501	382,437,227	135,965,854
10	光市	4,413	1,997,409,390	481,154,116	1,477,945,195	359,605,473	121,548,643
12	柳井市	3,025	1,327,288,300	325,388,546	978,637,413	245,997,086	79,391,460
13	美祢市	2,719	1,134,894,060	273,157,717	846,888,006	198,364,427	74,793,290
59	周南市	10,309	4,572,286,270	1,104,592,567	3,383,108,072	828,040,872	276,551,695
60	萩市	4,499	1,969,790,620	488,399,348	1,457,940,143	360,567,082	127,832,266
61	長門市	3,346	1,511,169,950	368,348,909	1,115,974,518	276,126,963	92,221,946
15	周防大島町	2,744	1,175,345,690	288,999,867	862,961,746	217,597,707	71,402,160
19	和木町	460	207,306,920	52,508,801	151,495,229	39,375,720	13,133,081
28	上関町	440	197,617,390	48,865,658	143,926,163	37,518,372	11,347,286
30	田布施町	1,345	596,998,000	147,352,450	438,866,577	111,020,539	36,331,911
31	平生町	1,136	560,338,590	139,959,273	412,087,643	107,411,513	32,547,760
52	阿武町	379	192,195,670	50,446,747	139,032,650	39,173,649	11,273,098
302	医師国保	259	172,337,710	47,146,344	123,102,108	31,661,697	15,484,647
	市計	106,392	47,058,376,750	11,515,746,975	34,803,371,376	8,646,936,643	2,868,810,332
	町計	6,504	2,929,802,260	728,132,796	2,148,370,008	552,097,500	176,035,296
	市町計	112,896	49,988,179,010	12,243,879,771	36,951,741,384	9,199,034,143	3,044,845,628
	組合計	259	172,337,710	47,146,344	123,102,108	31,661,697	15,484,647
	総計	113,155	50,160,516,720	12,291,026,115	37,074,843,492	9,230,695,840	3,060,330,275

(注) 使用数値は「国民健康保険診療報酬及び高額療養費確定額通知書」（様式診第3）より。値は訪問看護療養費を含む。

## (一般被保険者分の現物給付) (その12)

(平成25年2月診療分～平成26年1月診療分累計)

他法負担分	1 件 当 た り		療養の給付等に占める割合(%)			高額療養費全体に占める割合(%)		No.
	費 用 額	高額療養費	件 数	費 用 額	高額療養費	件 数	高額療養費	
133,920,010	434,387	80,305	2.06	38.35	7.09	68.51	71.93	1
94,305,930	450,260	83,946	2.00	38.58	7.19	57.84	71.66	2
80,260,999	425,802	78,387	2.08	39.34	7.24	72.40	77.78	3
50,347,385	455,325	84,089	1.80	37.75	6.97	56.62	73.17	6
27,763,137	465,140	85,223	1.56	36.62	6.71	57.54	74.46	7
113,674,380	465,246	85,970	1.73	38.25	7.07	56.18	73.14	8
27,682,518	416,305	75,061	2.03	37.68	6.79	61.68	78.17	9
38,310,079	452,619	81,488	1.85	38.53	6.94	58.63	73.74	10
23,262,341	438,773	81,321	1.94	39.46	7.31	64.50	75.56	12
14,848,337	417,394	72,955	2.49	38.65	6.76	55.05	68.43	13
84,585,631	443,524	80,322	1.64	34.99	6.34	54.97	69.13	59
23,451,129	437,829	80,144	1.83	35.81	6.56	54.66	70.58	60
26,846,523	451,635	82,524	1.92	38.31	7.00	35.38	72.94	61
23,384,077	428,333	79,299	2.89	43.63	8.08	38.21	74.07	15
3,302,890	450,667	85,599	1.83	40.46	7.69	59.97	79.60	19
4,825,569	449,130	85,269	2.28	40.33	7.66	57.82	68.69	28
10,778,973	443,865	82,543	2.04	39.01	7.25	56.56	73.88	30
8,291,674	493,256	94,552	1.95	39.53	7.58	49.98	66.68	31
2,716,273	507,113	103,361	2.12	43.73	8.91	55.74	79.05	52
2,089,258	665,397	122,246	0.49	19.66	3.61	45.92	57.04	302
739,258,399	442,311	81,274	1.91	37.93	6.97	59.76	72.93	
53,299,456	450,462	84,886	2.31	41.36	7.79	46.32	72.76	
792,557,855	442,781	81,482	1.93	38.12	7.01	58.78	72.92	
2,089,258	665,397	122,246	0.49	19.66	3.61	45.92	57.04	
794,647,113	443,290	81,576	1.92	37.99	6.99	58.74	72.85	

第29表 平成25年度 保険者別高額療養費負担状況

高額療養費長期高額疾病分（審査確定）（一般）

No.	保険者名	件数	費用額	一部負担金	保険者負担分	高額療養費	被保険者負担分
1	下関市	3,665	1,353,224,620	380,534,432	965,702,008	347,799,703	32,734,729
2	宇部市	2,039	742,975,320	203,786,753	527,910,699	194,733,621	9,053,132
3	山口市	1,549	607,453,420	166,806,565	433,219,486	158,673,934	8,132,631
6	防府市	1,360	439,782,300	119,058,232	312,679,379	113,512,921	5,545,311
7	下松市	527	186,627,570	46,812,711	136,746,803	44,613,058	2,199,653
8	岩国市	2,041	623,798,970	170,799,794	443,360,479	158,282,091	12,517,703
9	山陽小野田市	581	211,813,340	57,467,086	152,048,895	53,908,712	3,558,374
10	光市	565	254,473,740	65,272,626	186,102,959	62,725,887	2,546,739
12	柳井市	287	126,742,910	35,744,985	89,427,185	34,440,802	1,304,183
13	美祢市	329	165,092,380	43,830,413	120,236,967	41,570,413	2,260,000
59	周南市	1,411	492,772,780	130,414,029	354,321,741	124,126,457	6,287,572
60	萩市	610	258,704,290	70,984,630	185,359,920	67,119,370	3,865,260
61	長門市	345	157,061,810	45,552,082	110,511,911	42,969,899	2,582,183
15	周防大島町	311	134,133,170	37,097,950	95,587,257	35,450,913	1,647,037
19	和木町	57	22,918,410	6,279,364	16,406,546	5,941,864	337,500
28	上関町	72	38,123,110	11,013,213	26,686,177	10,716,933	296,280
30	田布施町	149	72,817,740	18,564,316	53,563,339	17,604,401	959,915
31	平生町	280	100,177,090	28,484,623	70,292,651	27,204,439	1,280,184
52	阿武町	60	15,032,010	4,393,230	10,566,280	3,870,730	522,500
302	医師国保	0	0	0	0	0	0
	市計	15,309	5,620,523,450	1,537,064,338	4,017,628,432	1,444,476,868	92,587,470
	町計	929	383,201,530	105,832,696	273,102,250	100,789,280	5,043,416
	市町計	16,238	6,003,724,980	1,642,897,034	4,290,730,682	1,545,266,148	97,630,886
	組合計	0	0	0	0	0	0
	総計	16,238	6,003,724,980	1,642,897,034	4,290,730,682	1,545,266,148	97,630,886

(注) 使用数値は「国民健康保険診療報酬及び高額療養費確定額通知書」（様式診第3）より。値は訪問看護療養費を含む。

## (一般分被保険者分の現物給付で長期高額疾病分) (その13)

(平成25年2月診療分～平成26年1月診療分累計)

他法負担分	1 件 当 た り		療養の給付等に占める割合(%)			高額療養費全体に占める割合(%)		No.
	費 用 額	高額療養費	件 数	費 用 額	高額療養費	件 数	高額療養費	
6,988,180	369,229	94,898	0.33	5.23	1.34	11.00	13.65	1
11,277,868	364,382	95,504	0.29	4.61	1.21	8.54	12.04	2
7,427,369	392,158	102,436	0.23	4.08	1.07	8.15	11.45	3
8,044,689	323,369	83,465	0.31	4.65	1.20	9.82	12.60	6
3,068,056	354,132	84,655	0.25	4.43	1.06	9.14	11.74	7
9,638,697	305,634	77,551	0.31	4.48	1.14	10.02	11.77	8
2,297,359	364,567	92,786	0.23	3.76	0.96	7.03	11.02	9
3,098,155	450,396	111,019	0.24	4.91	1.21	7.51	12.86	10
1,570,740	441,613	120,003	0.18	3.77	1.02	6.12	10.58	12
1,025,000	501,801	126,354	0.30	5.62	1.42	6.66	14.34	13
8,037,010	349,237	87,971	0.22	3.77	0.95	7.52	10.36	59
2,359,740	424,105	110,032	0.25	4.70	1.22	7.41	13.14	60
997,817	455,252	124,550	0.20	3.98	1.09	3.65	11.35	61
1,447,963	431,296	113,990	0.33	4.98	1.32	4.33	12.07	15
232,500	402,077	104,243	0.23	4.47	1.16	7.43	12.01	19
423,720	529,488	148,846	0.37	7.78	2.19	9.46	19.62	28
690,085	488,710	118,150	0.23	4.76	1.15	6.27	11.72	30
1,399,816	357,775	97,159	0.48	7.07	1.92	12.32	16.89	31
72,500	250,534	64,512	0.34	3.42	0.88	8.82	7.81	52
0	-	-	-	-	-	-	-	302
65,830,680	367,139	94,355	0.27	4.53	1.16	8.60	12.18	
4,266,584	412,488	108,492	0.33	5.41	1.42	6.62	13.28	
70,097,264	369,733	95,164	0.28	4.58	1.18	8.45	12.25	
0	-	-	-	-	-	-	-	
70,097,264	369,733	95,164	0.27	4.55	1.17	8.43	12.19	

第29表 平成25年度 保険者別高額療養費負担状況

高額療養費一般高額分（審査確定）（退職）

No.	保険者名	件数	費用額	一部負担金	保険者負担分	高額療養費	被保険者負担分
1	下関市	1,232	748,916,040	217,636,008	524,241,216	165,200,518	52,435,490
2	宇部市	615	375,593,240	107,708,430	262,915,277	84,285,077	23,423,353
3	山口市	803	436,800,260	125,019,158	305,760,185	91,334,702	33,684,456
6	防府市	543	339,701,020	98,668,906	237,790,727	73,708,039	24,960,867
7	下松市	157	85,290,280	24,841,385	59,703,190	18,451,173	6,390,212
8	岩国市	475	375,820,510	109,105,495	263,074,348	87,165,123	21,940,372
9	山陽小野田市	295	180,861,770	52,657,768	126,603,232	39,557,214	13,100,554
10	光市	192	134,613,270	39,342,398	94,229,291	29,826,178	9,516,220
12	柳井市	207	129,525,770	36,148,133	90,668,042	27,006,970	9,141,163
13	美祢市	121	94,408,750	27,245,577	66,086,121	21,901,920	5,343,657
59	周南市	520	373,153,570	105,906,264	261,207,503	82,641,964	23,264,300
60	萩市	220	131,799,910	38,934,642	92,259,933	28,152,554	10,782,088
61	長門市	184	128,036,940	37,188,843	89,625,861	26,756,953	10,431,890
15	周防大島町	86	46,362,420	13,742,303	32,453,694	9,998,354	3,743,949
19	和木町	23	12,855,090	3,603,922	8,998,563	2,550,314	1,053,608
28	上関町	1	548,990	81,797	384,293	81,197	600
30	田布施町	60	42,421,750	12,407,925	29,695,225	9,332,932	3,074,993
31	平生町	74	56,689,280	15,857,552	39,682,496	12,601,416	3,256,136
52	阿武町	40	21,228,750	6,060,213	14,860,125	4,022,719	2,037,494
	市計	5,564	3,534,521,330	1,020,403,007	2,474,164,926	775,988,385	244,414,622
	町計	284	180,106,280	51,753,712	126,074,396	38,586,932	13,166,780
	市町計	5,848	3,714,627,610	1,072,156,719	2,600,239,322	814,575,317	257,581,402

(注) 使用数値は「国民健康保険診療報酬及び高額療養費確定額通知書」（様式診第3）より。値は訪問看護療養費を含む。

## (退職被保険者等分の現物給付) (その14)

(平成25年2月診療分～平成26年1月診療分累計)

他法負担分	1 件 当 た り		療養の給付等に占める割合(%)			高額療養費全体に占める割合(%)		No.
	費 用 額	高額療養費	件 数	費 用 額	高額療養費	件 数	高額療養費	
7,038,816	607,886	134,091	1.36	32.49	7.17	48.58	59.08	1
4,969,533	610,721	137,049	1.11	29.44	6.61	45.39	58.80	2
6,020,917	543,960	113,742	1.29	30.32	6.34	50.66	59.26	3
3,241,387	625,600	135,742	1.22	33.63	7.30	46.41	65.72	6
745,705	543,250	117,523	0.85	24.46	5.29	39.45	54.33	7
3,640,667	791,201	183,506	0.87	32.40	7.51	43.38	67.54	8
1,600,770	613,091	134,092	1.02	30.38	6.65	57.73	72.52	9
1,041,581	701,111	155,345	1.00	30.92	6.85	45.82	61.31	10
2,709,595	625,728	130,468	1.38	34.76	7.25	46.41	56.38	12
1,077,052	780,238	181,008	1.42	38.07	8.83	40.47	63.90	13
6,039,803	717,603	158,927	1.02	34.94	7.74	49.06	69.50	59
605,335	599,091	127,966	0.97	27.55	5.88	44.35	62.08	60
1,222,236	695,853	145,418	1.03	33.35	6.97	34.98	70.29	61
166,423	539,098	116,260	1.10	22.31	4.81	28.01	35.39	15
252,605	558,917	110,883	1.01	23.74	4.71	31.08	46.44	19
82,900	548,990	81,197	0.14	6.90	1.02	25.00	47.79	28
318,600	707,029	155,549	0.88	27.79	6.11	38.22	47.08	30
1,149,232	766,071	170,289	1.45	39.63	8.81	47.74	63.52	31
308,412	530,719	100,568	1.30	31.27	5.92	55.56	68.73	52
39,953,397	635,248	139,466	1.14	31.78	6.98	46.77	62.58	
2,278,172	634,177	135,869	1.10	28.43	6.09	36.93	48.58	
42,231,569	635,196	139,291	1.14	31.60	6.93	46.17	61.74	

## 第29表 平成25年度 保険者別高額療養費負担状況

高額療養費長期高額疾病分（審査確定）（退職）

No.	保険者名	件数	費用額	一部負担金	保険者負担分	高額療養費	被保険者負担分
1	下関市	629	220,830,770	64,981,431	154,581,539	59,899,231	5,082,200
2	宇部市	306	113,412,400	32,223,720	79,388,680	30,963,720	1,260,000
3	山口市	295	112,151,290	32,165,387	78,505,903	30,695,387	1,470,000
6	防府市	282	80,903,250	22,600,975	56,632,275	21,450,975	1,150,000
7	下松市	118	36,944,990	10,444,327	25,861,493	9,903,497	540,830
8	岩国市	136	42,209,960	11,882,727	29,546,972	11,302,988	579,739
9	山陽小野田市	71	17,957,890	4,918,607	12,570,523	4,677,367	241,240
10	光市	72	29,636,600	8,565,980	20,745,620	8,170,980	395,000
12	柳井市	135	54,995,200	15,672,570	38,496,640	15,098,560	574,010
13	美祢市	21	9,275,230	2,667,569	6,492,661	2,572,569	95,000
59	周南市	177	57,120,660	16,225,128	39,984,462	15,329,244	895,884
60	萩市	82	29,287,510	8,303,713	20,501,257	7,966,253	337,460
61	長門市	18	8,561,330	2,554,248	5,992,931	2,388,399	165,849
15	周防大島町	94	50,653,100	14,685,873	35,457,170	14,255,930	429,943
19	和木町	43	9,780,720	2,624,216	6,846,504	2,504,216	120,000
28	上関町	0	0	0	0	0	0
30	田布施町	44	19,989,260	5,836,778	13,992,482	5,556,778	280,000
31	平生町	34	16,556,690	4,792,007	11,589,683	4,627,007	165,000
52	阿武町	0	0	0	0	0	0
	市計	2,342	813,287,080	233,206,382	569,300,956	220,419,170	12,787,212
	町計	215	96,979,770	27,938,874	67,885,839	26,943,931	994,943
	市町計	2,557	910,266,850	261,145,256	637,186,795	247,363,101	13,782,155

(注) 使用数値は「国民健康保険診療報酬及び高額療養費確定額通知書」(様式診第3)より。値は訪問看護療養費を含む。



## (退職被保険者等分の現物給付で長期高額疾病分) (その15)

(平成25年2月診療分～平成26年1月診療分累計)

他法負担分	1 件 当 た り		療養の給付等に占める割合(%)			高額療養費全体に占める割合(%)		No.
	費 用 額	高額療養費	件 数	費 用 額	高額療養費	件 数	高額療養費	
1,267,800	351,082	95,229	0.69	9.58	2.60	24.80	21.42	1
1,800,000	370,629	101,189	0.55	8.89	2.43	22.58	21.60	2
1,480,000	380,174	104,052	0.47	7.79	2.13	18.61	19.92	3
1,670,000	286,891	76,067	0.63	8.01	2.12	24.10	19.13	6
639,170	313,093	83,928	0.64	10.60	2.84	29.65	29.16	7
780,261	310,367	83,110	0.25	3.64	0.97	12.42	8.76	8
468,760	252,928	65,878	0.25	3.02	0.79	13.89	8.58	9
325,000	411,619	113,486	0.38	6.81	1.88	17.18	16.80	10
825,990	407,372	111,841	0.90	14.76	4.05	30.27	31.52	12
115,000	441,678	122,503	0.25	3.74	1.04	7.02	7.51	13
911,070	322,716	86,606	0.35	5.35	1.44	16.70	12.89	59
482,540	357,165	97,149	0.36	6.12	1.66	16.53	17.57	60
14,151	475,629	132,689	0.10	2.23	0.62	3.42	6.27	61
510,057	538,863	151,659	1.20	24.37	6.86	30.62	50.47	15
310,000	227,459	58,238	1.89	18.06	4.62	58.11	45.60	19
0	-	-	-	-	-	-	-	28
160,000	454,301	126,290	0.65	13.09	3.64	28.03	28.03	30
175,000	486,961	136,088	0.67	11.58	3.23	21.94	23.32	31
0	-	-	-	-	-	-	-	52
10,779,742	347,262	94,116	0.48	7.31	1.98	19.69	17.78	
1,155,057	451,069	125,321	0.83	15.31	4.25	27.96	33.92	
11,934,799	355,990	96,740	0.50	7.74	2.10	20.19	18.75	

## 第29表 平成25年度 保険者別高額療養費負担状況

高額療養費一般高額分（審査確定）（一般・前期高齢者分再掲）

（平成25年2月診療分～平成26年1月診療分累計）

No.	保険者名	件数	費用額	高額療養費	1件当たり		療養の給付等に占める割合(%)		
					費用額	高額療養費	件数	費用額	高額療養費
1	下関市	16,438	6,553,376,180	1,098,980,310	398,672	66,856	2.31	41.54	6.97
2	宇部市	9,587	3,931,975,990	665,763,056	410,136	69,444	2.18	39.79	6.74
3	山口市	9,839	3,809,227,450	638,970,301	387,156	64,943	2.32	40.64	6.82
6	防府市	5,802	2,393,675,890	409,380,875	412,560	70,559	2.05	40.67	6.96
7	下松市	2,314	978,440,970	164,740,805	422,835	71,193	1.65	36.34	6.12
8	岩国市	7,800	3,391,271,990	588,997,768	434,778	75,513	1.86	40.00	6.95
9	山陽小野田市	3,673	1,461,756,360	243,547,235	397,973	66,307	2.18	40.50	6.75
10	光市	3,302	1,397,301,170	235,980,076	423,168	71,466	1.98	39.40	6.65
12	柳井市	1,865	722,106,880	116,708,883	387,189	62,578	1.82	37.34	6.03
13	美祢市	2,172	845,518,090	137,684,279	389,281	63,391	2.93	40.94	6.67
59	周南市	7,292	3,016,731,400	511,283,777	413,704	70,116	1.78	36.32	6.16
60	萩市	3,277	1,339,349,750	228,478,359	408,712	69,722	2.07	39.86	6.80
61	長門市	2,276	945,716,810	157,374,393	415,517	69,145	2.02	39.82	6.63
15	周防大島町	1,729	672,795,840	112,603,309	389,124	65,126	2.80	41.84	7.00
19	和木町	316	129,596,720	23,170,808	410,116	73,325	2.02	40.85	7.30
28	上関町	230	97,317,600	15,906,621	423,120	69,159	2.05	38.94	6.36
30	田布施町	918	366,986,940	60,848,665	399,768	66,284	2.08	37.98	6.30
31	平生町	803	381,266,150	67,682,081	474,802	84,287	1.99	43.12	7.65
52	阿武町	223	108,197,610	21,146,141	485,191	94,826	2.05	45.49	8.89
302	医師国保	136	82,660,880	15,362,553	607,801	112,960	1.60	34.67	6.44
	市計	75,637	30,786,448,930	5,197,890,117	407,029	68,722	2.09	39.84	6.73
	町計	4,219	1,756,160,860	301,357,625	416,251	71,429	2.29	41.19	7.07
	市町計	79,856	32,542,609,790	5,499,247,742	407,516	68,865	2.10	39.91	6.74
	組合計	136	82,660,880	15,362,553	607,801	112,960	1.60	34.67	6.44
	総計	79,992	32,625,270,670	5,514,610,295	407,857	68,940	2.10	39.89	6.74

(注) 使用数値は「国民健康保険診療報酬及び高額療養費確定額通知書」(様式診第3)より。値は訪問看護療養費を含む。

## (一般被保険者分の現物給付) (その16)

高額療養費長期高額疾病分(審査確定)(一般・前期高齢者分再掲)

(平成25年2月診療分～平成26年1月診療分累計)

No.	保 険 者 名	件 数	費 用 額	高額療養費	1 件 当 た り		療養の給付等に占める割合(%)		
					費 用 額	高額療養費	件 数	費 用 額	高額療養費
1	下 関 市	1,482	566,239,900	136,004,166	382,078	91,771	0.21	3.59	0.86
2	宇 部 市	956	372,670,280	94,432,109	389,822	98,778	0.22	3.77	0.96
3	山 口 市	839	326,832,430	81,617,637	389,550	97,280	0.20	3.49	0.87
6	防 府 市	464	143,050,770	33,453,462	308,299	72,098	0.16	2.43	0.57
7	下 松 市	352	129,654,760	29,271,215	368,337	83,157	0.25	4.82	1.09
8	岩 国 市	961	288,219,320	69,913,251	299,916	72,751	0.23	3.40	0.82
9	山陽小野田市	220	85,675,300	19,723,033	389,433	89,650	0.13	2.37	0.55
10	光 市	387	172,957,810	40,051,108	446,919	103,491	0.23	4.88	1.13
12	柳 井 市	175	78,208,750	21,000,554	446,907	120,003	0.17	4.04	1.09
13	美 祢 市	236	114,189,280	27,229,483	483,853	115,379	0.32	5.53	1.32
59	周 南 市	926	324,572,980	78,746,517	350,511	85,039	0.23	3.91	0.95
60	萩 市	234	94,198,480	21,537,627	402,558	92,041	0.15	2.80	0.64
61	長 門 市	114	51,761,960	13,903,074	454,052	121,957	0.10	2.18	0.59
15	周防大島町	120	51,998,440	12,720,494	433,320	106,004	0.19	3.23	0.79
19	和 木 町	25	9,928,610	2,364,924	397,144	94,597	0.16	3.13	0.75
28	上 関 町	31	13,694,980	3,798,494	441,774	122,532	0.28	5.48	1.52
30	田 布 施 町	109	56,278,980	13,202,773	516,321	121,126	0.25	5.82	1.37
31	平 生 町	120	38,614,680	10,335,716	321,789	86,131	0.30	4.37	1.17
52	阿 武 町	1	438,730	82,746	438,730	82,746	0.01	0.18	0.03
302	医 師 国 保	43	15,165,730	3,829,719	352,691	89,063	0.51	6.36	1.61
	市 計	7,346	2,748,232,020	666,883,236	374,113	90,782	0.20	3.56	0.86
	町 計	406	170,954,420	42,505,147	421,070	104,692	0.22	4.01	1.00
	市 町 計	7,752	2,919,186,440	709,388,383	376,572	91,510	0.20	3.58	0.87
	組 合 計	43	15,165,730	3,829,719	352,691	89,063	0.51	6.36	1.61
	総 計	7,795	2,934,352,170	713,218,102	376,440	91,497	0.20	3.59	0.87

(注) 使用数値は「国民健康保険診療報酬及び高額療養費確定額通知書」(様式診第3)より。値は訪問看護療養費を含む。

## 第29表 平成25年度 保険者別高額療養費負担状況

高額療養費一般高額分（審査確定）（一般・70歳以上一般分再掲）

（平成25年2月診療分～平成26年1月診療分累計）

No.	保険者名	件数	費用額	高額療養費	1件当たり		療養の給付等に占める割合(%)		
					費用額	高額療養費	件数	費用額	高額療養費
1	下関市	12,402	4,076,863,400	559,992,827	328,726	45,153	3.11	47.26	6.49
2	宇部市	6,969	2,355,866,970	325,245,800	338,050	46,670	2.92	45.46	6.28
3	山口市	7,327	2,213,538,180	292,806,310	302,107	39,963	3.31	46.11	6.10
6	防府市	4,245	1,382,818,540	190,217,839	325,752	44,810	2.82	44.61	6.14
7	下松市	1,574	524,986,360	69,245,846	333,536	43,994	2.13	39.36	5.19
8	岩国市	5,550	1,883,800,960	258,770,105	339,424	46,625	2.55	44.71	6.14
9	山陽小野田市	2,763	894,993,040	120,996,284	323,921	43,792	3.04	45.39	6.14
10	光市	2,451	795,531,010	107,561,212	324,574	43,885	2.90	43.81	5.92
12	柳井市	1,465	490,019,730	67,814,484	334,484	46,290	2.68	46.45	6.43
13	美祢市	1,642	524,621,810	68,932,702	319,502	41,981	4.14	47.90	6.29
59	周南市	5,294	1,778,580,160	242,616,040	335,961	45,828	2.51	42.89	5.85
60	萩市	2,424	786,398,060	105,969,648	324,422	43,717	2.82	44.08	5.94
61	長門市	1,723	575,352,920	76,846,416	333,925	44,600	2.82	45.38	6.06
15	周防大島町	1,226	396,109,050	51,893,798	323,091	42,328	3.67	47.88	6.27
19	和木町	203	61,475,780	7,984,756	302,836	39,334	2.54	41.90	5.44
28	上関町	158	55,939,900	7,218,964	354,050	45,690	2.59	43.37	5.60
30	田布施町	666	209,679,800	27,766,748	314,835	41,692	3.05	43.54	5.77
31	平生町	526	196,658,700	26,472,769	373,876	50,328	2.61	48.85	6.58
52	阿武町	153	44,956,760	6,066,322	293,835	39,649	2.66	41.47	5.60
302	医師国保	71	24,657,110	3,294,970	347,283	46,408	5.05	67.79	9.06
	市計	55,829	18,283,371,140	2,487,015,513	327,489	44,547	2.89	45.26	6.16
	町計	2,932	964,819,990	127,403,357	329,065	43,453	3.08	46.04	6.08
	市町計	58,761	19,248,191,130	2,614,418,870	327,567	44,492	2.90	45.30	6.15
	組合計	71	24,657,110	3,294,970	347,283	46,408	5.05	67.79	9.06
	総計	58,832	19,272,848,240	2,617,713,840	327,591	44,495	2.90	45.32	6.16

(注) 使用数値は「国民健康保険診療報酬及び高額療養費確定額通知書」(様式診第3)より。値は訪問看護療養費を含む。

## (一般被保険者分の現物給付) (その17)

高額療養費長期高額疾病分(審査確定)(一般・70歳以上一般分再掲)

(平成25年2月診療分～平成26年1月診療分累計)

No.	保 険 者 名	件 数	費 用 額	高額療養費	1 件 当 た り		療養の給付等に占める割合(%)		
					費 用 額	高額療養費	件 数	費 用 額	高額療養費
1	下 関 市	461	184,447,740	32,285,548	400,104	70,034	0.12	2.14	0.37
2	宇 部 市	186	78,279,750	13,804,950	420,859	74,220	0.08	1.51	0.27
3	山 口 市	197	80,020,920	14,054,184	406,198	71,341	0.09	1.67	0.29
6	防 府 市	155	48,317,690	8,123,538	311,727	52,410	0.10	1.56	0.26
7	下 松 市	134	61,075,040	10,875,008	455,784	81,157	0.18	4.58	0.82
8	岩 国 市	196	67,012,000	11,451,400	341,898	58,426	0.09	1.59	0.27
9	山陽小野田市	97	37,795,570	6,589,114	389,645	67,929	0.11	1.92	0.33
10	光 市	163	79,713,410	14,317,788	489,039	87,839	0.19	4.39	0.79
12	柳 井 市	12	7,071,480	1,294,296	589,290	107,858	0.02	0.67	0.12
13	美 祢 市	111	46,723,010	8,239,602	420,928	74,231	0.28	4.27	0.75
59	周 南 市	242	93,807,950	16,356,590	387,636	67,589	0.11	2.26	0.39
60	萩 市	109	42,669,170	7,448,834	391,460	68,338	0.13	2.39	0.42
61	長 門 市	12	4,855,140	851,028	404,595	70,919	0.02	0.38	0.07
15	周防大島町	41	16,940,380	2,993,076	413,180	73,002	0.12	2.05	0.36
19	和 木 町	10	3,636,590	627,318	363,659	62,732	0.13	2.48	0.43
28	上 関 町	0	0	0	-	-	-	-	-
30	田 布 施 町	52	25,909,210	4,661,842	498,254	89,651	0.24	5.38	0.97
31	平 生 町	6	1,686,880	277,376	281,147	46,229	0.03	0.42	0.07
52	阿 武 町	1	438,730	82,746	438,730	82,746	0.02	0.40	0.08
302	医 師 国 保	0	0	0	-	-	-	-	-
	市 計	2,075	831,788,870	145,691,880	400,862	70,213	0.11	2.06	0.36
	町 計	110	48,611,790	8,642,358	441,925	78,567	0.12	2.32	0.41
	市 町 計	2,185	880,400,660	154,334,238	402,929	70,634	0.11	2.07	0.36
	組 合 計	0	0	0	-	-	-	-	-
	総 計	2,185	880,400,660	154,334,238	402,929	70,634	0.11	2.07	0.36

(注) 使用数値は「国民健康保険診療報酬及び高額療養費確定額通知書」(様式診第3)より。値は訪問看護療養費を含む。

## 第29表 平成25年度 保険者別高額療養費負担状況

高額療養費一般高額分（審査確定）（一般・70歳以上現役並み所得者分再掲）

（平成25年2月診療分～平成26年1月診療分累計）

No.	保険者名	件数	費用額	高額療養費	1件当たり		療養の給付等に占める割合(%)		
					費用額	高額療養費	件数	費用額	高額療養費
1	下関市	172	100,764,000	18,502,348	585,837	107,572	1.07	32.79	6.02
2	宇部市	140	86,870,630	17,440,560	620,505	124,575	1.36	40.06	8.04
3	山口市	115	77,764,620	15,722,148	676,214	136,714	0.91	35.43	7.16
6	防府市	92	63,538,010	13,164,454	690,631	143,092	1.31	43.57	9.03
7	下松市	54	25,872,810	4,310,061	479,126	79,816	1.00	29.48	4.91
8	岩国市	152	98,020,260	19,882,888	644,870	130,808	1.19	42.10	8.54
9	山陽小野田市	72	34,569,100	6,087,869	480,126	84,554	1.70	45.65	8.04
10	光市	120	108,806,920	24,363,246	906,724	203,027	1.17	48.31	10.82
12	柳井市	12	4,856,820	726,096	404,735	60,508	0.42	11.92	1.78
13	美祢市	20	11,674,710	2,010,512	583,736	100,526	1.60	36.52	6.29
59	周南市	125	76,821,960	14,826,088	614,576	118,609	0.91	33.96	6.55
60	萩市	23	22,210,290	4,724,408	965,665	205,409	0.92	45.78	9.74
61	長門市	18	15,544,920	3,187,864	863,607	177,104	0.72	35.84	7.35
15	周防大島町	12	5,355,880	730,291	446,323	60,858	1.15	27.89	3.80
19	和木町	4	2,977,710	590,262	744,428	147,566	0.65	31.95	6.33
28	上関町	2	479,230	79,015	239,615	39,508	2.60	36.83	6.07
30	田布施町	18	10,823,830	1,918,847	601,324	106,603	1.03	32.12	5.69
31	平生町	8	3,700,480	606,183	462,560	75,773	0.70	26.35	4.32
52	阿武町	0	0	0	-	-	-	-	-
302	医師国保	32	24,346,110	4,877,796	760,816	152,431	1.21	33.85	6.78
	市計	1,115	727,315,050	144,948,542	652,300	129,999	1.10	38.24	7.62
	町計	44	23,337,130	3,924,598	530,389	89,195	0.91	29.52	4.96
	市町計	1,159	750,652,180	148,873,140	647,672	128,450	1.09	37.89	7.52
	組合計	32	24,346,110	4,877,796	760,816	152,431	1.21	33.85	6.78
	総計	1,191	774,998,290	153,750,936	650,712	129,094	1.09	37.75	7.49

(注) 使用数値は「国民健康保険診療報酬及び高額療養費確定額通知書」(様式診第3)より。値は訪問看護療養費を含む。

## (一般被保険者分の現物給付) (その18)

高額療養費長期高額疾病分(審査確定)(一般・70歳以上現役並み所得者分再掲)

(平成25年2月診療分～平成26年1月診療分累計)

No.	保 険 者 名	件 数	費 用 額	高額療養費	1 件 当 た り		療養の給付等に占める割合(%)		
					費 用 額	高額療養費	件 数	費 用 額	高額療養費
1	下 関 市	26	8,717,440	2,355,232	335,286	90,586	0.16	2.84	0.77
2	宇 部 市	28	9,550,770	2,585,231	341,099	92,330	0.27	4.40	1.19
3	山 口 市	6	2,850,570	795,171	475,095	132,529	0.05	1.30	0.36
6	防 府 市	0	0	0	-	-	-	-	-
7	下 松 市	1	1,000,970	290,291	1,000,970	290,291	0.02	1.14	0.33
8	岩 国 市	0	0	0	-	-	-	-	-
9	山陽小野田市	0	0	0	-	-	-	-	-
10	光 市	16	2,774,770	672,431	173,423	42,027	0.16	1.23	0.30
12	柳 井 市	6	6,856,330	1,996,899	1,142,722	332,817	0.21	16.83	4.90
13	美 祢 市	0	0	0	-	-	-	-	-
59	周 南 市	1	1,326,010	387,803	1,326,010	387,803	0.01	0.59	0.17
60	萩 市	1	418,470	115,541	418,470	115,541	0.04	0.86	0.24
61	長 門 市	0	0	0	-	-	-	-	-
15	周防大島町	0	0	0	-	-	-	-	-
19	和 木 町	0	0	0	-	-	-	-	-
28	上 関 町	0	0	0	-	-	-	-	-
30	田 布 施 町	0	0	0	-	-	-	-	-
31	平 生 町	0	0	0	-	-	-	-	-
52	阿 武 町	0	0	0	-	-	-	-	-
302	医 師 国 保	14	5,279,690	1,443,907	377,121	103,136	0.53	7.34	2.01
	市 計	85	33,495,330	9,198,599	394,063	108,219	0.08	1.76	0.48
	町 計	0	0	0	-	-	-	-	-
	市 町 計	85	33,495,330	9,198,599	394,063	108,219	0.08	1.69	0.46
	組 合 計	14	5,279,690	1,443,907	377,121	103,136	0.53	7.34	2.01
	総 計	99	38,775,020	10,642,506	391,667	107,500	0.09	1.89	0.52

(注) 使用数値は「国民健康保険診療報酬及び高額療養費確定額通知書」(様式診第3)より。値は訪問看護療養費を含む。

## 第29表 平成25年度 保険者別高額療養費負担状況

高額療養費一般高額分（審査確定）（一般+退職・未就学児分再掲）

（平成25年2月診療分～平成26年1月診療分累計）

No.	保険者名	件数	費用額	高額療養費	1件当たり		療養の給付等に占める割合(%)		
					費用額	高額療養費	件数	費用額	高額療養費
1	下関市	48	67,533,090	9,536,416	1,406,939	198,675	0.14	16.65	2.35
2	宇部市	30	31,898,770	3,817,228	1,063,292	127,241	0.15	11.84	1.42
3	山口市	34	50,569,700	6,892,272	1,487,344	202,714	0.17	19.01	2.59
6	防府市	28	42,349,720	5,800,976	1,512,490	207,178	0.21	24.91	3.41
7	下松市	17	24,814,650	3,947,479	1,459,685	232,205	0.27	30.51	4.85
8	岩国市	47	52,316,960	6,525,711	1,113,127	138,845	0.24	22.91	2.86
9	山陽小野田市	6	7,237,960	910,632	1,206,327	151,772	0.09	9.29	1.17
10	光市	3	2,055,300	149,704	685,100	49,901	0.05	3.41	0.25
12	柳井市	7	5,336,330	701,832	762,333	100,262	0.16	11.13	1.46
13	美祢市	0	0	0	-	-	-	-	-
59	周南市	26	46,496,620	7,104,840	1,788,332	273,263	0.15	21.97	3.36
60	萩市	6	4,469,170	428,466	744,862	71,411	0.11	8.47	0.81
61	長門市	3	6,202,800	946,242	2,067,600	315,414	0.09	16.88	2.57
15	周防大島町	6	6,088,580	692,249	1,014,763	115,375	0.29	25.78	2.93
19	和木町	2	2,328,070	394,814	1,164,035	197,407	0.18	21.21	3.60
28	上関町	0	0	0	-	-	-	-	-
30	田布施町	0	0	0	-	-	-	-	-
31	平生町	4	1,847,620	181,268	461,905	45,317	0.31	13.42	1.32
52	阿武町	0	0	0	-	-	-	-	-
302	医師国保	0	0	0	-	-	-	-	-
	市計	255	341,281,070	46,761,798	1,338,357	183,380	0.16	17.70	2.43
	町計	12	10,264,270	1,268,331	855,356	105,694	0.18	14.99	1.85
	市町計	267	351,545,340	48,030,129	1,316,649	179,888	0.16	17.61	2.41
	組合計	0	0	0	-	-	-	-	-
	総計	267	351,545,340	48,030,129	1,316,649	179,888	0.16	17.41	2.38

(注) 使用数値は「国民健康保険診療報酬及び高額療養費確定額通知書」(様式診第3)より。値は訪問看護療養費を含む。



## (現物給付) (その19)

高額療養費長期高額疾病分(審査確定)(一般+退職・未就学児分再掲)

(平成25年2月診療分～平成26年1月診療分累計)

No.	保 険 者 名	件 数	費 用 額	高額療養費	1 件 当 た り		療養の給付等に占める割合(%)		
					費 用 額	高額療養費	件 数	費 用 額	高額療養費
1	下 関 市	0	0	0	-	-	-	-	-
2	宇 部 市	0	0	0	-	-	-	-	-
3	山 口 市	0	0	0	-	-	-	-	-
6	防 府 市	0	0	0	-	-	-	-	-
7	下 松 市	0	0	0	-	-	-	-	-
8	岩 国 市	0	0	0	-	-	-	-	-
9	山陽小野田市	0	0	0	-	-	-	-	-
10	光 市	0	0	0	-	-	-	-	-
12	柳 井 市	0	0	0	-	-	-	-	-
13	美 祢 市	0	0	0	-	-	-	-	-
59	周 南 市	0	0	0	-	-	-	-	-
60	萩 市	0	0	0	-	-	-	-	-
61	長 門 市	0	0	0	-	-	-	-	-
15	周防大島町	0	0	0	-	-	-	-	-
19	和 木 町	0	0	0	-	-	-	-	-
28	上 関 町	0	0	0	-	-	-	-	-
30	田 布 施 町	0	0	0	-	-	-	-	-
31	平 生 町	0	0	0	-	-	-	-	-
52	阿 武 町	0	0	0	-	-	-	-	-
302	医 師 国 保	0	0	0	-	-	-	-	-
	市 計	0	0	0	-	-	-	-	-
	町 計	0	0	0	-	-	-	-	-
	市 町 計	0	0	0	-	-	-	-	-
	組 合 計	0	0	0	-	-	-	-	-
	総 計	0	0	0	-	-	-	-	-

(注) 使用数値は「国民健康保険診療報酬及び高額療養費確定額通知書」(様式診第3)より。値は訪問看護療養費を含む。

## 第29表 平成25年度 保険者別高額療養費負担状況

高額療養費一般高額分（審査確定）（一般・未就学児分再掲）

（平成25年2月診療分～平成26年1月診療分累計）

No.	保険者名	件数	費用額	高額療養費	1件当たり		療養の給付等に占める割合(%)		
					費用額	高額療養費	件数	費用額	高額療養費
1	下関市	48	67,533,090	9,536,416	1,406,939	198,675	0.15	16.75	2.36
2	宇部市	30	31,898,770	3,817,228	1,063,292	127,241	0.15	12.04	1.44
3	山口市	34	50,569,700	6,892,272	1,487,344	202,714	0.17	19.04	2.59
6	防府市	28	42,349,720	5,800,976	1,512,490	207,178	0.21	24.91	3.41
7	下松市	17	24,814,650	3,947,479	1,459,685	232,205	0.27	30.51	4.85
8	岩国市	47	52,316,960	6,525,711	1,113,127	138,845	0.24	22.94	2.86
9	山陽小野田市	6	7,237,960	910,632	1,206,327	151,772	0.09	9.30	1.17
10	光市	3	2,055,300	149,704	685,100	49,901	0.05	3.41	0.25
12	柳井市	7	5,336,330	701,832	762,333	100,262	0.16	11.18	1.47
13	美祢市	0	0	0	-	-	-	-	-
59	周南市	26	46,496,620	7,104,840	1,788,332	273,263	0.15	21.98	3.36
60	萩市	6	4,469,170	428,466	744,862	71,411	0.11	8.49	0.81
61	長門市	3	6,202,800	946,242	2,067,600	315,414	0.09	16.88	2.57
15	周防大島町	6	6,088,580	692,249	1,014,763	115,375	0.29	25.78	2.93
19	和木町	2	2,328,070	394,814	1,164,035	197,407	0.18	21.21	3.60
28	上関町	0	0	0	-	-	-	-	-
30	田布施町	0	0	0	-	-	-	-	-
31	平生町	4	1,847,620	181,268	461,905	45,317	0.32	13.61	1.34
52	阿武町	0	0	0	-	-	-	-	-
302	医師国保	0	0	0	-	-	-	-	-
	市計	255	341,281,070	46,761,798	1,338,357	183,380	0.16	17.77	2.44
	町計	12	10,264,270	1,268,331	855,356	105,694	0.18	15.23	1.88
	市町計	267	351,545,340	48,030,129	1,316,649	179,888	0.16	17.69	2.42
	組合計	0	0	0	-	-	-	-	-
	総計	267	351,545,340	48,030,129	1,316,649	179,888	0.16	17.49	2.39

(注) 使用数値は「国民健康保険診療報酬及び高額療養費確定額通知書」(様式診第3)より。値は訪問看護療養費を含む。

## (一般被保険者分の現物給付) (その20)

高額療養費長期高額疾病分(審査確定)(一般・未就学児分再掲)

(平成25年2月診療分～平成26年1月診療分累計)

No.	保 険 者 名	件 数	費 用 額	高額療養費	1 件 当 た り		療養の給付等に占める割合(%)		
					費 用 額	高額療養費	件 数	費 用 額	高額療養費
1	下 関 市	0	0	0	-	-	-	-	-
2	宇 部 市	0	0	0	-	-	-	-	-
3	山 口 市	0	0	0	-	-	-	-	-
6	防 府 市	0	0	0	-	-	-	-	-
7	下 松 市	0	0	0	-	-	-	-	-
8	岩 国 市	0	0	0	-	-	-	-	-
9	山陽小野田市	0	0	0	-	-	-	-	-
10	光 市	0	0	0	-	-	-	-	-
12	柳 井 市	0	0	0	-	-	-	-	-
13	美 祢 市	0	0	0	-	-	-	-	-
59	周 南 市	0	0	0	-	-	-	-	-
60	萩 市	0	0	0	-	-	-	-	-
61	長 門 市	0	0	0	-	-	-	-	-
15	周防大島町	0	0	0	-	-	-	-	-
19	和 木 町	0	0	0	-	-	-	-	-
28	上 関 町	0	0	0	-	-	-	-	-
30	田 布 施 町	0	0	0	-	-	-	-	-
31	平 生 町	0	0	0	-	-	-	-	-
52	阿 武 町	0	0	0	-	-	-	-	-
302	医 師 国 保	0	0	0	-	-	-	-	-
	市 計	0	0	0	-	-	-	-	-
	町 計	0	0	0	-	-	-	-	-
	市 町 計	0	0	0	-	-	-	-	-
	組 合 計	0	0	0	-	-	-	-	-
	総 計	0	0	0	-	-	-	-	-

(注) 使用数値は「国民健康保険診療報酬及び高額療養費確定額通知書」(様式診第3)より。値は訪問看護療養費を含む。

## 第29表 平成25年度 保険者別高額療養費負担状況

高額療養費一般高額分（審査確定）（退職・未就学児分再掲）

（平成25年2月診療分～平成26年1月診療分累計）

No.	保 険 者 名	件 数	費 用 額	高額療養費	1 件 当 た り		療養の給付等に占める割合(%)		
					費 用 額	高額療養費	件 数	費 用 額	高額療養費
1	下 関 市	0	0	0	-	-	-	-	-
2	宇 部 市	0	0	0	-	-	-	-	-
3	山 口 市	0	0	0	-	-	-	-	-
6	防 府 市	0	0	0	-	-	-	-	-
7	下 松 市	0	0	0	-	-	-	-	-
8	岩 国 市	0	0	0	-	-	-	-	-
9	山陽小野田市	0	0	0	-	-	-	-	-
10	光 市	0	0	0	-	-	-	-	-
12	柳 井 市	0	0	0	-	-	-	-	-
13	美 祢 市	0	0	0	-	-	-	-	-
59	周 南 市	0	0	0	-	-	-	-	-
60	萩 市	0	0	0	-	-	-	-	-
61	長 門 市	0	0	0	-	-	-	-	-
15	周防大島町	0	0	0	-	-	-	-	-
19	和 木 町	0	0	0	-	-	-	-	-
28	上 関 町	0	0	0	-	-	-	-	-
30	田 布 施 町	0	0	0	-	-	-	-	-
31	平 生 町	0	0	0	-	-	-	-	-
52	阿 武 町	0	0	0	-	-	-	-	-
	市 計	0	0	0	-	-	-	-	-
	町 計	0	0	0	-	-	-	-	-
	市 町 計	0	0	0	-	-	-	-	-

(注) 使用数値は「国民健康保険診療報酬及び高額療養費確定額通知書」(様式診第3)より。値は訪問看護療養費を含む。

## (退職被保険者等分の現物給付) (その21)

高額療養費長期高額疾病分(審査確定)(退職・未就学児分再掲)

(平成25年2月診療分～平成26年1月診療分累計)

No.	保 険 者 名	件 数	費 用 額	高額療養費	1 件 当 た り		療養の給付等に占める割合(%)		
					費 用 額	高額療養費	件 数	費 用 額	高額療養費
1	下 関 市	0	0	0	-	-	-	-	-
2	宇 部 市	0	0	0	-	-	-	-	-
3	山 口 市	0	0	0	-	-	-	-	-
6	防 府 市	0	0	0	-	-	-	-	-
7	下 松 市	0	0	0	-	-	-	-	-
8	岩 国 市	0	0	0	-	-	-	-	-
9	山陽小野田市	0	0	0	-	-	-	-	-
10	光 市	0	0	0	-	-	-	-	-
12	柳 井 市	0	0	0	-	-	-	-	-
13	美 祢 市	0	0	0	-	-	-	-	-
59	周 南 市	0	0	0	-	-	-	-	-
60	萩 市	0	0	0	-	-	-	-	-
61	長 門 市	0	0	0	-	-	-	-	-
15	周防大島町	0	0	0	-	-	-	-	-
19	和 木 町	0	0	0	-	-	-	-	-
28	上 関 町	0	0	0	-	-	-	-	-
30	田 布 施 町	0	0	0	-	-	-	-	-
31	平 生 町	0	0	0	-	-	-	-	-
52	阿 武 町	0	0	0	-	-	-	-	-
	市 計	0	0	0	-	-	-	-	-
	町 計	0	0	0	-	-	-	-	-
	市 町 計	0	0	0	-	-	-	-	-

(注) 使用数値は「国民健康保険診療報酬及び高額療養費確定額通知書」(様式診第3)より。値は訪問看護療養費を含む。



# 国民健康保険事業状況

平成27年7月発行

発行者 山 口 県  
山口県国民健康保険団体連合会

印刷所 株式会社 山口県農協印刷