

平成 26 年度

国民健康保険事業状況

山 口 県
山口県国民健康保険団体連合会

は し が き

国民健康保険制度は制度創設以来、我が国の「国民皆保険制度」の基礎として重要な役割を果たしており、地域医療の確保と地域住民の健康保持・増進に大きく貢献してきました。

しかしながら、急速な少子高齢化の進展、医療技術の高度化に伴う医療費の増加や就業構造の変化を受け、市町村国民健康保険の被保険者は、年金生活者や短時間労働の被用者が多数を占めるようになり、被用者保険制度に比べ、被保険者の年齢構成が高いこと等から医療費水準が高く、所得に占める保険料が重いといった構造的な問題を抱えています。

このような問題を解決し、将来にわたって国民健康保険制度の安定的な運用が可能となるよう、国においては昨年5月に「持続可能な医療保険制度を構築するための国民健康保険法等の一部を改正する法律」が成立し、平成30年度から都道府県が財政運営の責任主体となり、新国保制度への移行に向けた具体的な協議と準備が進められることとなりました。

今後、都道府県と市町村では国保運営の現状共有、納付金・標準保険料率の試算のためのデータ収集や仕組みについて情報共有し、協議することが必要となります。

本書は、各保険者から提出された平成26年度の国民健康保険事業状況報告書（事業月報・事業年報）等に基づいて本県における国民健康保険事業の状況を集計・分析したものです。新国保制度への移行準備も含め、今後の事業運営に活用していただければ幸いです。

平成28年7月

山 口 県
山口県国民健康保険団体連合会

目 次

I 国民健康保険制度の概要	2
II 事業概要	
1 事業実施概要	16
2 保険給付状況	19
3 診療状況	21
4 収支状況	28
5 保険料（税）状況	31
6 医療費と保険料（税）との関係	32
III 国民健康保険事業状況報告書統計表	
第1表 年度別・月別一般状況（年度末・月末分）	36
第2表 年度別・月別保険給付状況	38
第3表 平成26年度保険者別一般状況	44
第4表 平成26年度保険者別経理状況	52
第5表 平成26年度保険者別経理状況（被保険者1人当たり）	80
第6表 平成26年度保険者別保険料（税）収納状況（被保険者1人当たり）	89
第7表 平成26年度保険者別保険料（税）賦課徴収状況 （一般被保険者分・後期高齢者支援金分・介護保険第2号被保険者分）	90
第8表 平成26年度保険者別退職者医療に係る経理状況	102
第9表 平成26年度保険者別保険料（税）賦課徴収状況（退職被保険者等分）	112
第10表 平成26年度保険者別退職者医療に係る経理状況（被保険者1人当たり）	118
第11表 平成26年度保険者別保険給付状況（一般+退職・全体分）	120
第12表 平成26年度保険者別保険給付（診療費）諸率（一般+退職・全体分）	134
第13表 平成26年度保険者別保険給付状況（一般+退職・未就学児分再掲）	138
第14表 平成26年度保険者別保険給付（診療費）諸率（一般+退職・未就学児分再掲）	146
第15表 平成26年度保険者別一般被保険者保険給付状況（全体）	150
第16表 平成26年度保険者別一般被保険者保険給付（診療費）諸率（全体）	164
第17表 平成26年度保険者別一般被保険者保険給付状況（前期高齢者分再掲）	168
第18表 平成26年度保険者別一般被保険者保険給付（診療費）諸率（前期高齢者分再掲）	176
第19表 平成26年度保険者別一般被保険者保険給付状況（70歳以上一般分再掲）	180
第20表 平成26年度保険者別一般被保険者保険給付（診療費）諸率 （70歳以上一般分再掲）	188

第21表	平成26年度保険者別一般被保険者保険給付状況 (70歳以上現役並み所得者分再掲)	192
第22表	平成26年度保険者別一般被保険者保険給付(診療費)諸率 (70歳以上現役並み所得者分再掲)	200
第23表	平成26年度保険者別一般被保険者保険給付状況(未就学児分再掲)	204
第24表	平成26年度保険者別一般被保険者保険給付(診療費)諸率(未就学児分再掲)	212
第25表	平成26年度保険者別退職被保険者等保険給付状況(全体)	216
第26表	平成26年度保険者別退職被保険者等保険給付(診療費)諸率(全体)	236
第27表	平成26年度保険者別退職被保険者等保険給付状況(未就学児分再掲)	240
第28表	平成26年度保険者別退職被保険者等保険給付(診療費)諸率 (未就学児分再掲)	248
第29表	平成26年度保険者別高額療養費負担状況(一般+退職・全体)	252

合併市町村一覽

(平成27年3月31日現在)

合併前		合併後		合併年月日
旧保険者名	旧保険者番号	保険者名	保険者番号	
徳山市 新南陽市 熊毛町 鹿野町	350058 350140 350322 350330	周南市	350595	平成15年4月21日
久賀町 大島町 大東和町 橘町	350157 350165 350173 350181	周防大島町	350157	平成16年10月1日
光市 大和町	350108 350298	光市	350108	平成16年10月4日
宇部市 楠町	350025 350405	宇部市	350025	平成16年11月1日
下関市 菊川町 豊田町 豊浦町 豊北町	350017 350421 350439 350447 350454	下関市	350017	平成17年2月13日
柳井市 大島町	350124 350256	柳井市	350124	平成17年2月21日
萩市 川上村 田万川町 むつみ村 須佐町 旭村 福栄村	350041 350512 350538 350553 350561 350579 350587	萩市	350603	平成17年3月6日
小野田市 山陽町	350090 350413	山陽小野田市	350090	平成17年3月22日
長門市 三隅町 日置町 油谷町	350116 350488 350496 350504	長門市	350611	平成17年3月22日
山口市 徳地町 秋穂町 小郡町 阿知須町	350033 350355 350363 350371 350389	山口市	350033	平成17年10月1日
岩国市 由宇町 玖珂町 本郷村 周東町 錦町 美川町 美和町	350082 350207 350215 350223 350231 350249 350264 350272	岩国市	350082	平成18年3月20日
美祢市 美東町 秋芳町	350132 350462 350470	美祢市	350132	平成20年3月21日
山口市 阿東町	350033 350546	山口市	350033	平成22年1月16日

山口県国民健康保険・保険者別療養給付一覧表

(平成27年 3月31日現在)

保険者名	保険者番号	給付割合		保険者名	保険者番号	給付割合	
		世帯主	その他			世帯主	その他
下 関 市	350017	7	7	(熊毛郡)			
宇 部 市	350025	7	7	上 関 町	350280	7	7
山 口 市	350033	7	7	田 布 施 町	350306	7	7
防 府 市	350066	7	7	平 生 町	350314	7	7
下 松 市	350074	7	7	(阿武郡)			
岩 国 市	350082	7	7	阿 武 町	350520	7	7
山陽小野田市	350090	7	7				
光 市	350108	7	7				
柳 井 市	350124	7	7				
美 祢 市	350132	7	7				
周 南 市	350595	7	7				
萩 市	350603	7	7				
長 門 市	350611	7	7				
(大島郡)							
周 防 大 島 町	350157	7	7				
(玖珂郡)							
和 木 町	350199	7	7	医師国保組合	353029	7	7
退職被保険者等	本人				7割給付	
	被扶養者				7割給付	
高齢受給者 70歳以上75歳未満	一般				8割給付	
	現役並み所得者				7割給付	
未就学児					8割給付	

用語の説明

本書における用語の関係及び国民健康保険事業運営の指標となる諸率の主なものについて説明を加える。また、国民健康保険の被保険者は、一般被保険者、退職被保険者等に区分されている。

1 この統計表の中で使用している数値の関係は以下のとおりです。

$$\boxed{\text{保険給付費}} = \boxed{\text{医療給付費}} + \boxed{\text{その他の保険給付費}}$$

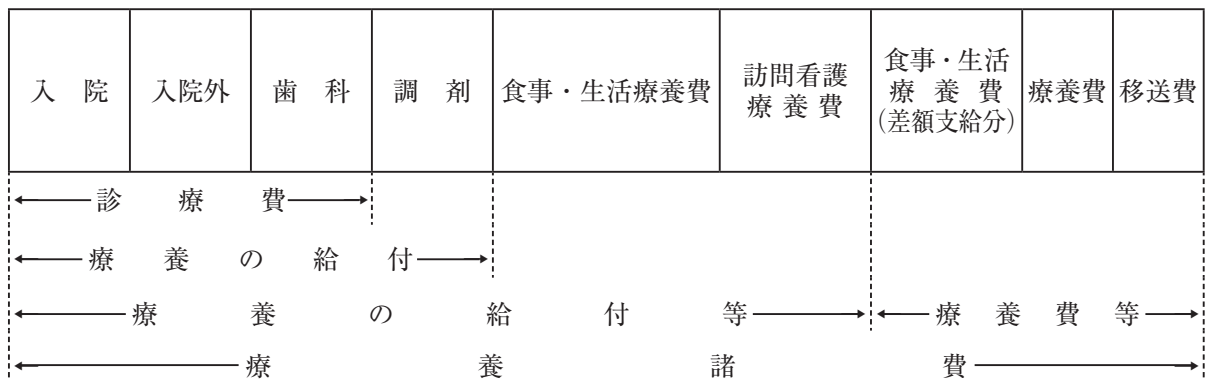
$$\boxed{\text{医療給付費}} = \boxed{\text{療養諸費保険者負担分}} + \boxed{\text{高額療養費給付額}}$$

$$\boxed{\text{療養諸費費用額}} = \boxed{\text{療養の給付等費用額}} + \boxed{\text{療養費費用額}} + \boxed{\text{移送費費用額}}$$

$$\boxed{\text{療養の給付等費用額}} = \boxed{\text{診療費費用額}} + \boxed{\text{調剤費用額}} + \boxed{\text{食事・生活療養費}} + \boxed{\text{訪問看護費用額}}$$

$$\boxed{\text{診療費費用額}} = \boxed{\text{入院費用額}} + \boxed{\text{入院外費用額}} + \boxed{\text{歯科費用額}}$$

$$\boxed{\text{全被保険者分}} = \boxed{\text{事業年報C表}} + \boxed{\text{事業年報F表}} \quad (\text{その他の保険給付を除く})$$



2 この統計表の中の各諸率等の算出方法は以下のとおりです。

$$\boxed{\text{受診率}} = \boxed{\text{受診件数}} \div \boxed{\text{被保険者数}} \times 100$$

100人当たり受診件数で、算出は各区分の受診件数を年間平均被保険者数で除して得た数に100を乗じて得た数。(小数点以下第4位四捨五入)

$$\boxed{\text{1件当たり日数}} = \boxed{\text{受診日数}} \div \boxed{\text{受診件数}}$$

1件当たりの受診日数で、算出は各区分の受診日数を受診件数で除して得た数。(小数点以下第3位四捨五入)

$$\boxed{\text{1件当たり費用額}} = \boxed{\text{費用額}} \div \boxed{\text{受診件数}}$$

1件当たりの費用額で、算出は各区分の費用額を受診件数で除して得た数。(円未満四捨五入)

$$\boxed{\text{1日当たり費用額}} = \boxed{\text{費用額}} \div \boxed{\text{受診日数}}$$

1日当たりの費用額で、算出は各区分の費用額を受診日数で除して得た数。(円未満四捨五入)

$$\boxed{\text{1人当たり費用額}} = \boxed{\text{費用額}} \div \boxed{\text{被保険者数}}$$

被保険者1人当たりの費用額で、算出は各区分の費用額を年間平均被保険者数で除して得た数。(円未満四捨五入)

$$\boxed{\text{1人当たり療養諸費費用額}} = \boxed{\text{療養諸費計}} \div \boxed{\text{被保険者数}}$$

被保険者1人当たりの療養諸費費用額で、算出は療養諸費計を年間平均被保険者数で除して得た数。(円未満四捨五入)

(注) 合計項目の数値が、各構成項目の合計値と一致しない場合があるが、これは単位未満四捨五入によるものである。

I 国民健康保険制度の概要

国民健康保険制度の概要

(平成27年3月31日現在)

1 制度の目的

国民健康保険制度は、原則として被用者保険の適用者以外の住民を被保険者とし、その疾病、負傷、出産又は死亡に関して必要な給付を行い、社会保障及び国民保健の向上に寄与することを目的としている。

2 保険者

保険者とは、市町村（特別区を含む。以下同じ。）と国民健康保険組合である。

- (1) 市町村には国民健康保険を行う義務が課せられている。
- (2) 国民健康保険組合は、同種の事業又は業務に従事する者で組織する団体で、市町村が行う国民健康保険事業の運営に支障を及ぼさないと認められるときに限って、都道府県知事の認可を受けて設立することができる。

3 被保険者

(1) 市町村の場合

市町村の区域内に住所を有する者は、すべて被保険者とする。ただし、次に掲げる者は除く。

ア 健康保険法、船員保険法、国家公務員共済組合法、地方公務員等共済組合法又は私立学校教職員共済法に基づく被保険者、組合員等及びその被扶養者

イ 健康保険法第126条の規定により、日雇特例被保険者手帳の交付を受け、その手帳に健康保険印紙を貼り付けるべき余白がなくなるに至るまでの間にある者及びその被扶養者

ウ 高齢者の医療の確保に関する法律の規定による被保険者

エ 生活保護法による保護を受けている世帯に属する者

オ 国民健康保険組合の被保険者

カ その他特別の理由がある者で、厚生労働省令で定めるもの

なお、退職被保険者等の資格は次のとおりである。

(ア) 退職被保険者（国民健康保険法（以下「法」という。）附則第6条第1項）

市町村が行う国民健康保険加入者であって、厚生年金保険法等の法令に基づく老齢（退職）年金を受けることができる者のうち、次のa又はbに該当する者（65歳に達する日の属する月の翌月（その日が月の初日であるときはその日の属する月）以後である者を除く。）。

a 厚生年金保険法等の規定による被保険者、組合員若しくは加入者であった期間又はこれらの期間を合算した期間（以下「年金保険の被保険者等であった期間」という。）が原則として20年以上である者

b 40歳に達した月以後の年金保険の被保険者等であった期間が10年以上である者

(イ) 被扶養者（法附則第6条第2項）

基本的には、被用者保険における被扶養者の認定基準と同一であるが、国保では世帯を単位として制度が構成されていることから、退職被保険者と同一の世帯に属していることを要件とする点が異なる。

a 退職被保険者の直系尊属、配偶者（届出はしていないが事実上婚姻関係と同様の事情にある者を含む。）その他三親等内の親族で、退職被保険者と同一の世帯に属している者

b 退職被保険者により生計を維持する者

(2) 国民健康保険組合の場合

組合員及び組合員の世帯に属する者を被保険者とする。ただし、市町村の適用除外の事由（(1)のオを除く。）に該当する者及び他の組合が行う国民健康保険の被保険者は除く。

4 保険給付

(1) 保険給付の種類

保険事故によって異なり、疾病又は負傷に関しては療養の給付、入院時食事療養費、入院時生活療養費、保険外併用療養費、療養費、訪問看護療養費、特別療養費、移送費、高額療養費及び高額介護合算療養費の支給並びに出産に関しては出産育児一時金の支給を、死亡に関しては葬祭費の支給（又は葬祭の給付）を行う。ただし、出産育児一時金及び葬祭費の支給については特別の理由があるときは、その全部又は一部を行わないことができる。その他、傷病手当金等の給付を行うことができる。

なお、世帯主が災害その他の特別の事情がないのに1年以上保険料（税）を滞納している場合は、保険者は、その世帯の被保険者証を返還させ、代わりに被保険者資格証明書を交付することができる。この場合、療養の給付、特定療養費等の支給は行われず、代わりに特別療養費が支給される。

(2) 療養の給付

ア 範囲

(ア)診察、(イ)薬剤又は治療材料の支給、(ウ)処置・手術その他の治療、(エ)居宅における療養上の管理及びその療養に伴う世話その他の看護、(オ)病院又は診療所への入院及びその療養に伴う世話その他の看護を行う。

ただし、入院時食事療養、入院時生活療養、評価療養及び選定療養は含まれない。

イ 保険医療機関等

療養の給付を取り扱う旨の申出を受理された病院・診療所（保険医療機関）又は薬局（保険薬局）で受けるものとし、療養は登録を受けた医師若しくは歯科医師又は薬剤師（保険医・保険薬剤師）が担当する。

ウ 一部負担金

保険医療機関又は保険薬局（以下、「保険医療機関等」という。）において療養の給付を受ける者は、その給付を受ける際、当該保険医療機関等に一部負担金を支払わなければならない。一部負担金の額は、一般被保険者、退職被保険者本人及び被扶養者については、療養の給付に要する費用の額の3割相当額である。ただし、義務教育就学前児童（6歳に達する日以後最初の3月31日以前である場合）は2割相当額、70歳以上の高齢者（70歳到達日の属する月の翌月以降の者）で一般の者は2割相当額（昭和19年4月1日以前に生まれた者は1割）、70歳以上の高齢者で現役並み所得者は3割相当額である。

なお、課税所得が一定額以上でも総収入が基準額未満の場合（平成27年1月以降は旧ただし書所得の合計額が210万円以下の者も含む。）は、市町村担当窓口へ申請することにより2割（昭和19年4月1日以前に生まれた者は1割）となる。

また、一部負担金は保険者が条例又は規約によって、その割合を減ずることができる。保険者は特別の理由がある被保険者で、一部負担金を支払うことが困難であると認められる者に対しては、一部負担金を減免する措置をとることができる。

エ 診療報酬

保険者は、保険医療機関等に対し、療養の給付に関する費用を支払う。その額は、療養の給付に要する費用額から被保険者が支払わなければならない一部負担金に相当する額を控除した額である。

この療養の給付に要する費用の額の算定については、健康保険法の規定による厚生労働大臣の定める「診療報酬の算定方法」の例によることとされている。保険者は都道府県知事の認可を受け、保険医療機関等との契約により療養の給付に要する費用の額の割引等の定めをすることができる。

保険者は、保険医療機関等から療養の給付に要する費用の額の請求があったときは、健康保険法による保険医療機関及び保険医療費担当規則等並びに「診療報酬の算定方法」の定めを照らして審査したうえで支払うものとされている。この審査及び支払に関する事務は、都道府県の国民健康保険団体連合会又は社会保険診療報酬支払基金に委託することができることとされているが、現在、全保険者がこの事務の委託を行っている。

(3) 入院時食事療養費

被保険者が、保険医療機関等において療養の給付と併せて食事療養を受けた場合に、保険者はその費用を入院時食事療養費として支給する。入院時食事療養費の支給額は、健康保険法の規定による厚生労働大臣の定める基準の例により算定した費用の額から同法に規定する食事療養標準負担額を控除した額である。

食事療養標準負担額については、一般被保険者が1食260円、低所得者の要件に該当すると保険者が認定した被保険者（減額対象者）が1食210円、減額対象者のうち、食事療養標準負担額の減額認定申請を行った月以前の12月以内の入院日数（減額対象者である期間に係るものに限る。）が90日を超える者が1食160円となる。70歳以上の被保険者に係る食事療養標準負担額については、下表のとおりとなる。

70歳以上の被保険者の分類		1食当たり 食事療養 標準負担額
A	一般の者（B、Cのいずれにも該当しない者）	260円
B	市町村民税非課税世帯に属する者（Cに該当する者を除く） （低所得Ⅱ）	過去1年の入院期間が90日以下の者 （長期非該当） 210円
		過去1年の入院期間が90日を超える者 （長期該当） 160円
C	Bのうち、所得が一定基準に満たない者 （低所得Ⅰ）	100円

(4) 入院時生活療養費

療養病床に入院する65歳以上の被保険者（以下、「特定長期入院被保険者」という。）が、保険医療機関等において療養の給付と併せて生活療養を受けた場合に、保険者はその費用を入院時生活療養費として支給する。入院時生活療養費の支給額は、健康保険法の規定による厚生労働大臣の定める基準の例により算定した費用の額から同法に規定する生活療養標準負担額を控除した額である。生活療養標準負担額については、下表のとおりとなる。

65歳以上の被保険者の分類		生活療養標準負担額		
		1食当たり	1日当たり	
A	一般の者	入院時生活療養（Ⅰ）を算定する医療機関（※1）に入院している者	460円	320円
		入院時生活療養（Ⅱ）を算定する医療機関（※2）に入院している者	420円	320円
B	市町村民税非課税世帯に属する者 （Cに該当する者を除く。） （低所得Ⅱ）	210円	320円	
C	Bのうち、所得が一定基準に満たない者 （低所得Ⅰ）	130円	320円	

（※1）入院時生活療養（Ⅰ）を算定する医療機関とは、管理栄養士又は栄養士による管理が行われているなど生活療養について一定の基準に適合しているものとして地方厚生（支）局長に届け出ている保険医療機関をいう。

（※2）入院時生活療養（Ⅱ）を算定する医療機関とは、入院時生活療養（Ⅰ）を算定する保険医療機関以外の保険医療機関をいう。

(5) 保険外併用療養費

保険者は、被保険者が保険医療機関等について評価療養又は選定療養を受けたときは保険外併用療養費を支給する。

ア 評価療養

厚生労働省が定める高度の医療技術を用いた療養その他の療養であって、保険給付の対象とすべきものであるか否かについて、適正な医療の効率的な提供を図る観点から評価を行うことが必要な療養として厚生労働大臣が定めるもの。

イ 選定療養

被保険者の選定に係る特別の病室の提供その他の厚生労働大臣が定めた療養。

(6) 療養費

保険者は、次の場合には療養の給付等に代えて療養費を支給することができる。

ア 療養の給付等を行うことが困難であると認められるとき。

イ 被保険者が、緊急、その他やむを得ない理由により保険医療機関等以外の病院、診療所又は薬局その他の者について診療等を受けた場合で、保険者が必要であると認めたとき。

ウ 被保険者が、被保険者証を提出しなかったことが、旅行中、交通事故等、緊急その他やむを得ない理由によるものと保険者が認めたとき。

療養費の額は、診療報酬の場合と同様の方法で算出された療養に要する費用の額（現に療養に要した費用の額を限度とする。）から、その額の一部負担金の割合を乗じて得た額を控除した額を基準として保険者が定める。

(7) 訪問看護療養費

疾病又は負傷により居宅において継続して療養を受ける状態にある被保険者が、指定訪問看護事業者から指定訪問看護を受けた場合に、その費用を訪問看護療養費として支給する。

訪問看護療養費の支給額は、健康保険法の規定による厚生労働大臣の定め例により算定した費用の額から、一部負担金の割合を乗じて得た額を控除した額である。

(8) 特別療養費

被保険者資格証明書の交付を受けている世帯に属する被保険者が保険医療機関等において療養を受けたときは、特別療養費が支給される。

特別療養費の支給額は、診療報酬と同様の方法で算定された療養に要する費用の額（現に療養に要した費用の額を限度とする。）から、その額の一部負担金の割合を乗じて得た額を控除した額である。

(9) 移送費

移送費の支給が行われるのは、療養の給付を受けるため病院又は診療所に移送された場合で、次のいずれにも該当する場合である。

ア 移送により法に基づく適切な療養を受けたこと。

イ 移送の原因である疾病又は負傷により移動することが著しく困難（歩行できないか歩行することが著しく困難）であったこと。

ウ 緊急その他やむを得なかったこと。

移送費の支給額は、傷病の状態に応じ最も経済的な通常の経路及び方法により移送された場合の費用により算定した額である（ただし、現に当該移送に要した費用の額を超えることができない。）。

(10) 高額療養費

療養（食事療養及び生活療養を除く。）に要した費用が著しく高額であり、一部負担金の額が自己負担限度額を超える場合に、その超える額の全額が高額療養費として支給される。世帯合算において、70歳未満の被保険者については、合算対象基準額を一律2万1000円とし、70歳以上の被保険者については、すべての一部負担金を合算する。また、長期にわたり高額な医療費がかかる特定疾病については、自己負担限度額は1万円（人工透析を要する70歳未満の現役並み所得者については2万円）となる。自己負担限度額は被保険者・世帯の所得別に下表のとおりとなる。

ア 自己負担限度額
平成26年12月診療分まで

区分	70歳以上75歳未満		国保世帯全体（C）	
	個人単位 （外来のみ：A）	世帯単位 （入院含む：B）		
現役 並み 所得者 （※3）	44,400円	80,100円+（医療費-267,000円） ×1% 【44,400円】	上位 所得者 （※1）	150,000円+（医療費-500,000円） ×1% 【83,400円】
			一般	80,100円+（医療費-267,000円） ×1% 【44,400円】
一般	12,000円	44,400円	上位 所得者	150,000円+（医療費-500,000円） ×1% 【83,400円】
			一般	80,100円+（医療費-267,000円） ×1% 【44,400円】
低所得Ⅱ （※5）	8,000円	24,600円	低所得者 （※2）	35,400円 【24,600円】
低所得Ⅰ （※4）	8,000円	15,000円		

平成27年1月診療分から

区分	70歳以上75歳未満		国保世帯全体（C）		
	個人単位 （外来のみ：A）	世帯単位 （入院含む：B）			
現役 並み 所得者	44,400円	80,100円+（医療費-267,000円）×1% 【44,400円】	上位 所得者	旧ただし書所得91万円超	252,600円+（医療費-842,000円）×1% 【140,100円】
				旧ただし書所得600万円～91万円以下	167,400円+（医療費-558,000円）×1% 【93,000円】
			一般	旧ただし書所得210万円～600万円以下	80,100円+（医療費-267,000円）×1% 【44,400円】
				旧ただし書所得210万円以下	57,600円 【44,400円】
一般	12,000円	44,400円	上位 所得者	旧ただし書所得91万円超	252,600円+（医療費-842,000円）×1% 【140,100円】
				旧ただし書所得600万円～91万円以下	167,400円+（医療費-558,000円）×1% 【93,000円】
			一般	旧ただし書所得210万円～600万円以下	80,100円+（医療費-267,000円）×1% 【44,400円】
				旧ただし書所得210万円以下	57,600円 【44,400円】
低所得Ⅱ	8,000円	24,600円	低所得者	住民税非課税	35,400円 【24,600円】
低所得Ⅰ	8,000円	15,000円			

【 】内は多数該当（※6）の場合

（※1）上位所得者

その被保険者の属する世帯のすべての被保険者について療養のあった月の属する年の前年（当該療養のあった月が1月から7月までの場合にあっては、前々年）の

基準所得額（基礎控除後の総所得金額等＝旧ただし書所得）を合算した額が600万円（平成18年9月診療分までは670万円）を超える者。

(※2) 低所得者

その被保険者の属する世帯の世帯主（擬制世帯主含む。）及び当該市町村の行う国民健康保険の被保険者全員について、療養のあった月の属する年度（当該療養のあった月が4月から7月までの場合にあっては、前年度）分の市町村民税が課されないか又は免除される者。

(※3) 現役並み所得者

同一世帯に一定の所得以上（課税所得が145万円以上）の70歳以上の国保被保険者がいる者をいう。

なお、課税所得が145万円以上でも、収入が基準額未満の者（平成27年1月以降は旧ただし書所得の合計額が210万円以下の者も含む。）は、市町村担当窓口へ申請することにより、自己負担割合が2割（昭和19年4月1日以前に生まれた者は1割）となる。

(※4) 低所得Ⅰ

世帯主（擬制世帯主を含む。）及びその世帯に属する被保険者全員が市町村民税非課税で、かつ、各種収入から必要経費、控除を差し引いた所得が0円となる世帯に属する70歳以上の被保険者。

(※5) 低所得Ⅱ

世帯主（擬制世帯主を含む。）及びその世帯に属する被保険者全員が市町村民税非課税の70歳以上の被保険者。

(※6) 多数該当（高額療養費多数回該当）

療養のあった月以前の12ヵ月以内に既に高額療養費が支給されている月数が3ヵ月以上ある場合。

イ 自己負担限度額と一部負担金

70歳以上の被保険者について、基準所得額及び収入額から一部負担金をまとめると下表のとおりとなる。

平成21年1月以降

基準所得額	基準収入額 (適用申請があった場合のみ適用)	一部負担金割合	高額療養費 自己負担限度額
145万円以上	520万円以上 [Aを除く] (高齢者単独世帯の場合383万円以上)	3割	現役並み 所得者
(平成27年1月以降は、 旧ただし書所得の合計 額が210万円以下の場合 は一般)	383万円以上かつ特定同一世帯所属者を含めた収入が520万円未満 … A *他に70歳以上の被保険者がいない世帯に限る	2割(※)	一般
	520万円未満 (高齢者単独世帯の場合383万円未満)	2割(※)	一般
145万円未満	—	2割(※)	一般 (又は低Ⅱ・Ⅰ)

(※) 昭和19年4月1日以前に生まれた者は1割。

(11) 高額介護合算療養費

計算期間（前年8月1日から当年7月31日までの期間をいう。以下同じ。）の末日（以下「基準日」という。）に属する医療保険上の世帯を単位として、計算期間に負担した自己負担額の合算額が、介護合算算定基準額に支給基準額（500円）を加えた額を超える場合に支給する。ただし、医療保険又は介護保険に係る自己負担額のいずれかが0である場合は支給しない。介護合算算定基準額は下表のとおりとなる。

ア 介護合算算定基準額

70歳未満（平成26年7月まで）

所得区分	介護合算算定基準額	判定基準
上位所得者	126万円	世帯主等と同一の世帯に属するすべての被保険者（※1）について、基準日の属する年の前々年（※2）の所得基準額（※3）が600万円を超える場合
一般区分	67万円	上位所得者又は低所得者に該当しない者
低所得者	34万円	世帯主等及びその世帯員（※4）のすべてが市町村民税非課税者（※5）である場合（以下「市町村民税世帯非課税」という。）

70歳未満（平成26年8月～平成27年7月）

所得区分	介護合算算定基準額	判定基準
上位所得者	176万円	世帯主等と同一の世帯に属するすべての被保険者（※1）について、基準日の属する年の前々年（※2）の所得基準額が901万円を超える場合
	135万円	世帯主等と同一の世帯に属するすべての被保険者（※1）について、基準日の属する年の前々年（※2）の所得基準額が600万円から901万円以下の場合
一般区分	67万円	世帯主等と同一の世帯に属するすべての被保険者（※1）について、基準日の属する年の前々年（※2）の所得基準額が210万円から600万円以下の場合
	63万円	世帯主等と同一の世帯に属するすべての被保険者（※1）について、基準日の属する年の前々年（※2）の所得基準額が210万円以下の場合
低所得者	34万円	世帯主等及びその世帯員（※4）のすべてが市町村民税非課税者（※5）である場合

- ※1 基準日の属する月の初日（当該日において国民健康保険の被保険者がいない場合にあつては、当該日後に国民健康保険の被保険者となった者の資格取得日）において当該世帯に属する国民健康保険の被保険者。
- ※2 計算期間の途中で医療保険の加入者でなくなったことにより、前年8月1日から12月31日までのいずれかの日を基準日とみなした場合にあつては、当該基準日とみなした日の属する年の前年。
- ※3 地方税法（昭和25年法律第226号）第314条の2第1項に規定する総所得金額及び山林所得金額の合計額から同条第2項の規定による控除をした後の総所得金額及び山林所得金額の合計額。
- ※4 世帯員については、基準日の属する月の初日（当該月の途中で資格取得した世帯主等の属する世帯にあつては、当該資格取得日）において世帯員である者に限る。
- ※5 基準日の属する年度の前年度（計算期間の途中で医療保険の加入者でなくなったことにより、前年8月1日から3月31日までのいずれかの日を基準日とみなした場合にあつては、当該基準日とみなした日の属する年度）分の地方税法の規定による市町村民税（同法の規定による特別区民税を含むものとし、同法第328条の規定によって課する退職所得者等に係る所得割を除く。）が課されない者（市町村の条例で定めるところにより当該市町村民税を免除された者を含むものとし、当該市町村民税の賦課期日において同法の施行地に住所を有しない者を除く。）。

70歳以上（平成20年4月から）

所得区分	介護合算 算定基準額	判定基準
現役並み 所得者	67万円	基準日において療養の給付を受けることとした場合に3割負担となる場合
一般区分	62万円 【56万円】	他の所得区分のいずれにも該当しない者
低所得Ⅱ	31万円	市町村民税世帯非課税の場合
低所得Ⅰ	19万円	基準日において医療保険上の世帯に属する者（※1）のすべてが基準日の属する年度の前年度（※2）分の地方税法の規定による市町村民税に係る所得が一定の基準に満たない場合（※3）

【 】内は平成26年8月からの基準額

- ※1 世帯員又は被扶養者については、基準日の属する月の初日（当該月の途中で資格取得した費用負担者の属する世帯にあっては、当該資格取得日）において世帯員又は被扶養者である者に限る。
- ※2 計算期間の途中で医療保険の加入者でなくなったことにより、前年8月1日から3月31日までのいずれかの日を基準日とみなした場合にあっては、当該基準日とみなした日の属する年度。
- ※3 地方税法の規定による市町村民税（特別区民税を含む。）に係る同法第313条第1項に規定する総所得金額及び山林所得金額に係る所得税法（昭和40年法律第33号）第2条第1項第22号に規定する各種所得の金額（同法第35条第2項に規定する公的年金等の支給を受ける者については、同条第4項に規定する公的年金等控除額を80万円として同項の規定を適用して算定した総所得金額とする。）並びに他の所得と区分して計算される所得の金額がいずれもない場合。

(12) 特別療養給付

国民健康保険の被保険者が、日雇特例被保険者又はその被扶養者となったため資格を喪失した場合で、その資格喪失の際、現に療養の給付等又は介護保険法の規定による各種サービス（療養に相当するものに限る。）を受けていたときは、その疾病等について、一定期間継続して従来の保険者からの給付を受けることができる。

(13) その他の給付

出産育児一時金、葬祭費の支給（葬祭の給付）のほか、傷病手当金等の支給があり、給付の要件・内容・受給手続に関する事項等はすべて保険者の条例又は規約で定める。

5 費 用

(1) 保険料（税）

保険者は、国民健康保険事業に要する費用に充てるため、市町村は世帯主から、国民健康保険組合は組合員から保険料を徴収することとしている。なお、市町村は保険料に代えて地方税法の規定によって国民健康保険税を課することができる。

ア 保険料の賦課方法

(ア) 基礎賦課額の算定方法等

一般被保険者に係る基礎賦課総額は、保険給付費、保健事業費、その他国保事業に要する経費（職員給与費等を除く。）から、国庫支出金、療養給付費等交付

金、県支出金、一般会計繰入金等を控除した額を基準として算定した額とする。

賦課方式は、4方式、3方式、2方式などがあるが、市町村はその採用する方式に従い、次表に示す賦課総額に対する割合を標準として、所得割総額、資産割総額、被保険者均等割総額及び世帯別平等割総額を算定し、これを基に、一般被保険者に係る賦課額を算定する。

4方式	所得割総額、資産割総額、被保険者均等割総額及び世帯別平等割総額	所得割総額	40/100	} 応能割(50)
		資産割総額	10/100	
		被保険者均等割総額	35/100	} 応益割(50)
		世帯別平等割総額	15/100	
3方式	所得割総額、被保険者均等割総額及び世帯別平等割総額	所得割総額	50/100	応能割(50)
		被保険者均等割総額	35/100	} 応益割(50)
		世帯別平等割総額	15/100	
2方式	所得割総額及び被保険者均等割総額	所得割総額	50/100	応能割(50)
		被保険者均等割総額	50/100	応益割(50)

(イ) 所得割額の算定方法

所得総額を a の方法 (a によることが著しく困難であると認められる市町村は b 又は c の方法による。) により按分して算定する。

a 地方税法第314条の2第1項に規定する総所得金額、山林所得金額、他と区分して計算される所得の金額の合計額から同条第2項の規定による基礎控除(33万円)をした後におけるこれらの額の合計額に按分して算定する。

b 地方税法第314条の2第1項に規定する総所得金額、山林所得金額、他と区分して計算される所得の金額の合計額から同項各号に規定する各種控除及び同条第2項の規定による基礎控除をした後におけるこれらの額の合計額に按分して算定する。

c 市町村民税の所得割額(退職所得に係る所得割額を除く。)に按分して算定する。

(ウ) 資産割額の算定方法

資産割総額を固定資産税額又は固定資産税額のうち、土地及び家屋に係る部分の額に按分して算定する。

(エ) 被保険者均等割額及び世帯別平等割額の算定方法

被保険者均等割総額を一般被保険者数に、世帯別平等割総額を一般被保険者が属する世帯数に按分して算定する。

(オ) 賦課額の限度及び低所得者に対する軽減

世帯主(ただし、擬制世帯主を除く。)及び当該世帯に属する被保険者について算定した所得割額・資産割額・被保険者均等割額及び世帯別平等割額の合算額を賦課額とし、その額が条例に定める限度額81万(医療分については、51万円)を超えるときは、限度額とする。

低所得者に対する軽減措置としては、世帯主とその世帯に属する被保険者の前年所得が33万円以下の世帯に対しては当該年度の保険料(税)の応益割額の7割、前年所得は33万円を超えるが、被保険者(特定同一世帯所属者を含む。)1人につき24万5千円を控除した額が33万円を超えない世帯については当該年度の保険料(税)の応益割額の5割、前年所得は33万円を超えるが被保険者1人(特定同一世帯所属者を含む。)につき45万円を控除した額が33万円を超えない世帯(7割・5割軽減世帯を除く。)については、当該年度の保険料(税)の応益割額の2割を当該年度の保険料(税)から軽減する。保険料(税)軽減制度の概要については、下表のとおりとなる。

保険料（税）軽減制度の概要

所得区分 根拠条文	「33万円」 以下	「33万円」超 「33万円＋(24万5000円×世帯 主以外の被保険者数)」以下	「33万円＋(24万5000円×世帯 主以外の被保険者数)」超 「33万円＋(45万円×世帯に属 する被保険者数)」以下
令第29条の7 第5項第3号	7割	5割	2割
同項第4号	6割	4割	
同項第5号	5割	3割	

(カ) 退職被保険者等に係る賦課額の算定

退職被保険者等の保険料（税）については、一般被保険者と同じ率及び額を用いて算定する。

イ 介護納付金賦課額の算定方法等

介護納付金の納付に要する費用から国庫負担金及び調整交付金等を控除した額を基準として、介護納付金賦課総額を算定し、各保険者における介護保険第2号被保険者に係る総所得金額等や固定資産税額、被保険者数、世帯数に基づき、基礎賦課額と同様な方法（4方式、3方式又は2方式）で按分することにより算定し、介護納付金に係る保険料の所得割率、資産割率、被保険者均等割額、世帯別平等割額をそれぞれ算定し、当該率又は額を世帯に属する第2号被保険者の所得等又は人数等に乘じて得た額の合計額をもって第2号被保険者の属する世帯の世帯主に係る介護納付金賦課額とする。賦課額の上限は14万円である。

ウ 後期高齢者支援金等賦課額の算定方法等

後期高齢者支援金等に要する費用から国庫負担金及び調整交付金等を控除した額を基準として、後期高齢者支援金等賦課総額を算定し基礎賦課額と同様な方式（4方式、3方式又は2方式）で按分することで算定する。賦課額の上限は16万円である。

(2) 国庫支出金等

国等が支出する金額の種類及びその内容は次のとおりである。

ア 定率国庫負担（補助）金

法第70条第1項の規定により毎年度国が市町村に対して負担する額は、各市町村につき、当該年度における次に掲げる(ア)＋(イ)の額の $\frac{32}{100}$ （平成23年度は $\frac{34}{100}$ ）に相当する額である。

(ア) 被保険者に係る療養の給付に要する費用の額から当該給付に係る一部負担金に相当する額を控除した額並びに入院時食事療養費、入院時生活療養費、保険外併用療養費、療養費、訪問看護療養費、特別療養費、移送費、高額療養費及び高額介護合算療養費の支給に要した費用の額の合算額から保険基盤安定繰入金（法第72条の3第1項）の $\frac{1}{2}$ に相当する額を控除した額。

(イ) 前期高齢者納付金及び後期高齢者支援金並びに介護納付金の納付に要した費用の額（前期高齢者交付金がある場合は、これを控除した額）。

なお、国保組合に対しては、法第73条の規定により、上記(ア)＋(イ)の額（ただし「被保険者に係る」及び「から保険基盤安定繰入金（法第72条の3第1項）の $\frac{1}{2}$ に相当する額を控除した額」を削る。）の $\frac{32}{100}$ の額を補助する（平成9年9月1日以降、健康保険の適用除外承認を受けて、国保組合の組合員になった者及びその世帯に属する者については、(ア)においては $\frac{13.0}{100}$ 、(イ)においては $\frac{16.4}{100}$ の額を補助する。）。

また、国保組合の財政力等に応じて組合普通調整補助金及び組合特別調整補助金で補助する。

イ 事務費負担金

保険者が通例国民健康保険の事務の執行に要する費用の額を負担する（市町村国保の事務費については平成10年度から、介護納付金事務費については平成16年度から一般財源化）。

ウ 国民健康保険団体連合会等補助金

国民健康保険団体連合会が行う審査支払事業等並びに国民健康保険中央会が行う全国決済事業等を対象として各事業に要する費用等の一部を補助する。

エ 調整交付金

この制度は、定率の国庫負担金のみでは、市町村における国保財政に不均衡が生ずるため、その負担力の不均衡を調整するため、昭和33年度に設けられたものである。この交付金の総額は次に掲げる(ア)と(イ)の合算額の見込額の総額の9/100に相当する額及び保険基盤安定繰入金の総額の1/4に相当する額を合算した額である(法第72条第2項)。

(以下、法附則第7条第1項に規定する退職被保険者等所属市町村については、「被保険者」とあるのは「一般被保険者」と読み替える)

(ア) 被保険者に係る療養の給付に要する費用の額から当該給付に係る一部負担金に相当する額を控除した額並びに入院時食事療養費、入院時生活療養費、保険外併用療養費、療養費、訪問看護療養費、特別療養費、移送費、高額療養費及び高額介護合算療養費の支給に要する費用の額の合算額から保険基盤安定繰入金金の1/2に相当する額を控除した額。

(イ) 前期高齢者納付金及び後期高齢者支援金並びに介護納付金の納付に要した費用の額(前期高齢者交付金がある場合はこれを控除した額)。

調整交付金の区分及びその内容は次のとおりである。

a 普通調整交付金

市町村の被保険者に係る所得等を考慮して算定する額が、被保険者に係る療養の給付費保険者負担額及び療養費支給額等を考慮して算定する額に満たない市町村に対し、その衡平に満たない額を充足することを目的として交付する。

b 特別調整交付金

災害、その他特別の事情がある市町村に対して交付する。

なお、普通調整交付金・特別調整交付金の総額は、原則として調整交付金の総額のそれぞれ7/9、2/9に相当する額とされているが相互に融通できる。

オ 国民健康保険組合出産育児一時金等補助金

国保組合に対し、出産育児一時金補助事業及び国保組合高額医療費共同事業に必要な費用を補助することにより、国保組合の健全な運営に資することを目的とした補助金である。

カ 療養給付費等交付金

退職被保険者等に係る医療給付に要する費用のうち、退職被保険者等が負担する保険料(税)及び一部負担金を除いた部分については、被用者保険等保険者の拠出金によって賄うこととされており、当該拠出金を財源として市町村に交付される。

キ 保険財政共同安定化事業

都道府県内の市町村国保間の保険料の平準化、財政の安定化を図るため、国保連合会が市町村から拠出金を徴収し、政令で定める額を超える医療費について、都道府県単位で行う市町村が共同で負担することに伴う交付金を交付する再保険事業(平成18年10月1日創設：平成26年度までの暫定措置。平成27年度から恒久化し、共同事業を1円以上に拡大)。

ク 高額医療費共同事業

小規模保険者が多い国保制度において、高額な医療費が発生することにより国保財政の安定性が損なわれることを防止するため、国保連合会を事業主体として行われる再保険事業。平成15年度より拡充・制度化が図られた(平成26年度までの暫定措置。平成27年度から恒久化)。

当該事業に係る市町村拠出金に対し、国及び県は、それぞれ事務費を除く拠出金の1/4相当額を負担する。

ケ 都道府県調整交付金

都道府県の実情に応じて市町村の保険財政の安定化を図るため、平成17年度に設けられたものである。この交付金の総額は、エの(ア)と(イ)の合算額の見込額の総額の9/100(平成23年度は7/100)に相当する額である(法第72条の2)。

交付金の区分及び総額は、政令の定めるところにより条例で定めることとされているが、本県においては次のとおりである。

a 普通調整交付金

国民健康保険の財政の安定化を図る観点から適切なものとなるよう、被保険者に係る所得及び療養の給付に係る保険者負担額等を勘案して交付する。

b 特別調整交付金

国民健康保険事業の運営の安定化に資する事業の実施その他国民健康保険の財政に影響を与える特別な事情がある市町村に対して交付する。

コ 保険基盤安定負担金

国保には、保険料（税）の負担能力が低い被保険者が高い割合で加入しており、これが国保財政の不安定要因になっている。

このことに鑑み、被保険者の保険料（税）負担の緩和を図るとともに、財政基盤の安定に資するため、市町村は保険料（税）軽減額を基礎として、政令で定めるところにより、一般会計から国保特別会計に繰り入れることとされている。

繰り入れる額については、一般被保険者の属する世帯の保険料（税）軽減相当額を基礎として算定した額（保険料軽減分）と、保険料（税）軽減の対象となった一般被保険者数に応じて算定した額（保険者支援分：平成26年度までの暫定措置。平成27年度からは恒久化）との合算額となる。保険料軽減分については県が当該繰入金の3/4、市町村が1/4を負担し、保険者支援分については国が1/2、県が1/4、市町村が1/4をそれぞれ負担する。

サ 国保財政安定化支援事業繰入金

国民健康保険の財政の安定化及び一般被保険者に係る保険料（税）負担の公平並びに市町村間における一般被保険者に係る保険料（税）の負担の平準化に資するため、保険者の責めに帰すことのできない理由により国民健康保険の財政が受ける影響を勘案して算定した額を、一般会計から国保特別会計へ繰り入れることができるものとされている。

シ 国保被保険者負担軽減対策費助成金

福祉医療費助成措置に係る前年度分の国保国庫負担金減額相当額を、一般会計から国保特別会計へ繰り入れた額で、当該減額相当額の1/2を県が負担する。

ス 国民健康保険特定健康診査・保健指導負担金

市町村の40歳以上の被保険者を対象に糖尿病等に着目した健康診査及び保健指導（特定健康診査・特定保健指導）の実施に要する費用のうち政令で定めるものの1/3相当額を国と県がそれぞれ負担する。

6 保健事業

保険者は、被保険者の健康の保持増進のため必要な事業を行うよう努めなければならない。また、被保険者の療養環境の向上又は保険給付のため必要な事業を行うことができる。

保険者が行っている主な保健事業は次のとおりである。

- (1) 健康教育
- (2) 健康相談
- (3) 健康診査
- (4) その他被保険者の健康の保持増進又は保険給付のため必要な事業
- (5) 療養のために必要な用具の貸し付け
- (6) 診療所（病院）の設置
- (7) その他被保険者の療養環境の向上又は保険給付のために必要な事業

7 特定健康診査及び特定保健指導

高齢者の医療の確保に関する法律第20条及び第24条の規定により、保険者は、特定健康診査等実施計画に基づき、厚生労働省令で定めるところにより特定健康診査及び特定保健指導を行うものとされている。

なお、国及び県は市町村に対し、健診・保健指導に要する費用のうち政令で定めるものの1/3に相当する額をそれぞれ負担する。

8 国民健康保険団体連合会

- (1) 設立の目的
保険者が共同して国民健康保険事業の目的を達成するために設立する団体である。
- (2) 性格及び組織
国民健康保険団体連合会（以下「連合会」という。）は、その区域における保険者をもって会員とする公法人である。都道府県の区域を区域とする連合会に、その区域内の3分の2以上の保険者が加入したときは、当該区域内のその他の保険者は、すべてその連合会の会員となる。
- (3) 事業
各連合会の規約の定めるところによるが、その主なものは次のとおりである。
 - ア 保険者の事務の共同処理
 - イ 診療報酬等の審査及び支払
 - ウ 特定健康診査・特定保健指導に関する事業
 - エ 保険財政共同安定化事業・高額医療費共同事業の実施
 - オ 国民健康保険運営資金の融資
 - カ 保健事業
 - キ 国民健康保険に関する調査及び研究
 - ク 国民健康保険に関する広報及び研修等保険者の円滑な事業運営に資する事業その他この会の目的を達成するために必要な事業
- (4) 診療報酬審査委員会の設置
 - ア 診療報酬明細書等の審査を行うため、都道府県の区域を区域とする連合会に国民健康保険診療報酬審査委員会（以下「審査委員会」という。）を設置する。
 - イ 審査委員会の組織
審査委員会は、保険医及び保険薬剤師を代表する委員、保険者を代表する委員並びに公益を代表する委員の三者同数をもって組織する。委員は都道府県知事が委嘱する。
 - ウ 審査委員会の委員の任期は2年である。ただし、補欠の委員の任期は前任者の残任期間となる。
 - エ 審査委員会の権限
審査委員会は、診療報酬明細書等の審査を行うため必要があると認められるときは、都道府県知事の承認を得て、当該保険医療機関等に対して、報告・帳簿類等の提出若しくは提示を求め又は当該保険医療機関等の開設者・管理者・保険医・保険薬剤師に対して、出頭若しくは説明を求めることができる。

9 審査請求

- (1) 不服の申立て
保険給付に関する処分（被保険者証の交付の請求又は返還に関する処分を含む。）又は保険料等の国民健康保険法に規定する徴収金に関する処分に不服がある者は、国民健康保険審査会（以下「審査会」という。）に審査請求することができる。
- (2) 審査会の設置
審査会は、各都道府県に設置する。
- (3) 組織
審査会は、被保険者を代表する委員、保険者を代表する委員及び公益を代表する委員各3名をもって組織する。
- (4) 委員の任期
委員の任期は3年である。ただし、補欠の委員の任期は前任者の残任期間となる。
- (5) 審査請求の手続等
審査請求は、処分をした保険者の所在地の都道府県の審査会に対して行う。審査請求は、処分があったことを知った日の翌日から起算して60日以内に、文書又は口頭でしなければならない。ただし、正当な理由により、この期間内に審査請求をすることができなかつたことを疎明したときはこの限りではない。

II 事 業 概 要

事業概要

1 事業実施概要

(1) 保険者数、世帯数及び被保険者数

平成 26 年度末における保険者数は、19 市町・1 国保組合で、合わせて 20 保険者となっている。

また、平成 26 年度末における世帯数は、市町 218,385 世帯・国保組合 2,973 世帯、合計 221,358 世帯となっており、被保険者数は、市町 347,433 人・国保組合 4,858 人、合計 352,291 人となっている。

世帯数及び被保険者数の年度別推移は、表 1 及び図 1 のとおりである。

世帯数は、平成 3 年度から平成 19 年度まで毎年増加していたが、平成 20 年度に、老人医療受給対象者が後期高齢者医療制度へ移行したことにより減少し、その後も減少傾向となっている。

被保険者数は、平成 6 年度以降は増加傾向にあったが、平成 20 年度末に世帯数と同様の理由により大幅に減少し、その後も減少傾向が続いている。

1 世帯当たり被保険者数は、昭和 47 年度より減少傾向が続いており、平成 26 年度末においては 1.59 人となっている。

なお、平成 25 年度末で全国平均 1.72 人（本県 1.61 人）と比べてみると、0.11 人低くなっている。

表 2・表 3 は市町村国保の世帯・被保険者等の内訳である。

平成 26 年度末における退職被保険者等は 20,886 人で、これを全被保険者の割合で見ると 6.0%となっている。

なお、平成 25 年度末での市町村における退職被保険者等の割合を全国平均と比較すると、全国 5.0%、山口県 7.2%となっており、山口県は全国と比べ 2.2 ポイント高い数値となっている。

(2) 被保険者数の増減状況

表 4 は、被保険者数の増減状況を異動事由別にみたものである。

平成 26 年度に市町又は国保組合に加入した者の総数は 53,049 人となっている。そのうち被用者保険の資格を喪失したことにより国保被保険者になった者が最も多く、転入がこれに次いでいる。一方、国保被保険者の資格を喪失した者の総数は 61,469 人となっている。これは、被用者保険に加入したことによって国保被保険者の資格を喪失した者が最も多く、これに次いで後期高齢者医療制度に加入したことによって国保被保険者の資格を喪失した者が多い。

また自然増（減）、すなわち出生による被保険者数の増と、死亡による被保険者数の減の差は 1,410 人の減であり、社保離脱と社保加入の差は 7,960 人の増、生保廃止と生保開始の差は 512 人の減となっており、平成 26 年度は全体として 8,420 人の減となっている。

また、年度別年齢階層別国保被保険者の状況については、平成 26 年度国保実態調査（毎年 9 月末調査）によると表 5 のとおりである。

(3) 出産・死亡に関する給付

出産育児一時金の支給、葬祭費の支給及び葬祭の給付は、相対的 necessary 給付とされている。表 6 は、これらの給付を実施している保険者数を年度別にみたもので、出産育児一時金の支給及び葬祭費の支給は、全保険者で実施している。

出産育児一時金については、平成 22 年度までの暫定措置として支給額が平成 21 年 10 月から 42 万円（産科保障制度加入施設で分娩の場合）に引き上げられた。なお、平成 23 年度以降財源措置が恒久化された。

表1 年度別世帯数及び被保険者数

(各年度末現在)

年 度 別		世帯数	被保険者数	1世帯当たり 被保険者数
総 数	平成19年度	335,045	569,657	1.70
	20	234,629	387,393	1.65
	21	231,913	381,253	1.64
	22	231,080	378,206	1.64
	23	229,349	373,646	1.63
	24	226,998	367,883	1.62
	25	224,433	360,711	1.61
	26	221,358	352,291	1.59
市 町 (再 掲)	平成19年度	331,783	563,848	1.70
	20	231,387	382,155	1.65
	21	228,683	376,076	1.64
	22	227,850	373,076	1.64
	23	226,132	368,597	1.63
	24	223,936	362,816	1.62
	25	221,385	355,662	1.61
	26	218,385	347,433	1.59
組 合 (再 掲)	平成19年度	3,262	5,809	1.78
	20	3,242	5,238	1.62
	21	3,230	5,177	1.60
	22	3,230	5,130	1.59
	23	3,217	5,049	1.57
	24	3,062	5,067	1.65
	25	3,048	5,049	1.66
	26	2,973	4,858	1.63

(注) 被保険者数は、平成19年度まで老人を含む

図1 年度別世帯数及び被保険者数の推移 (国保組合を含む)

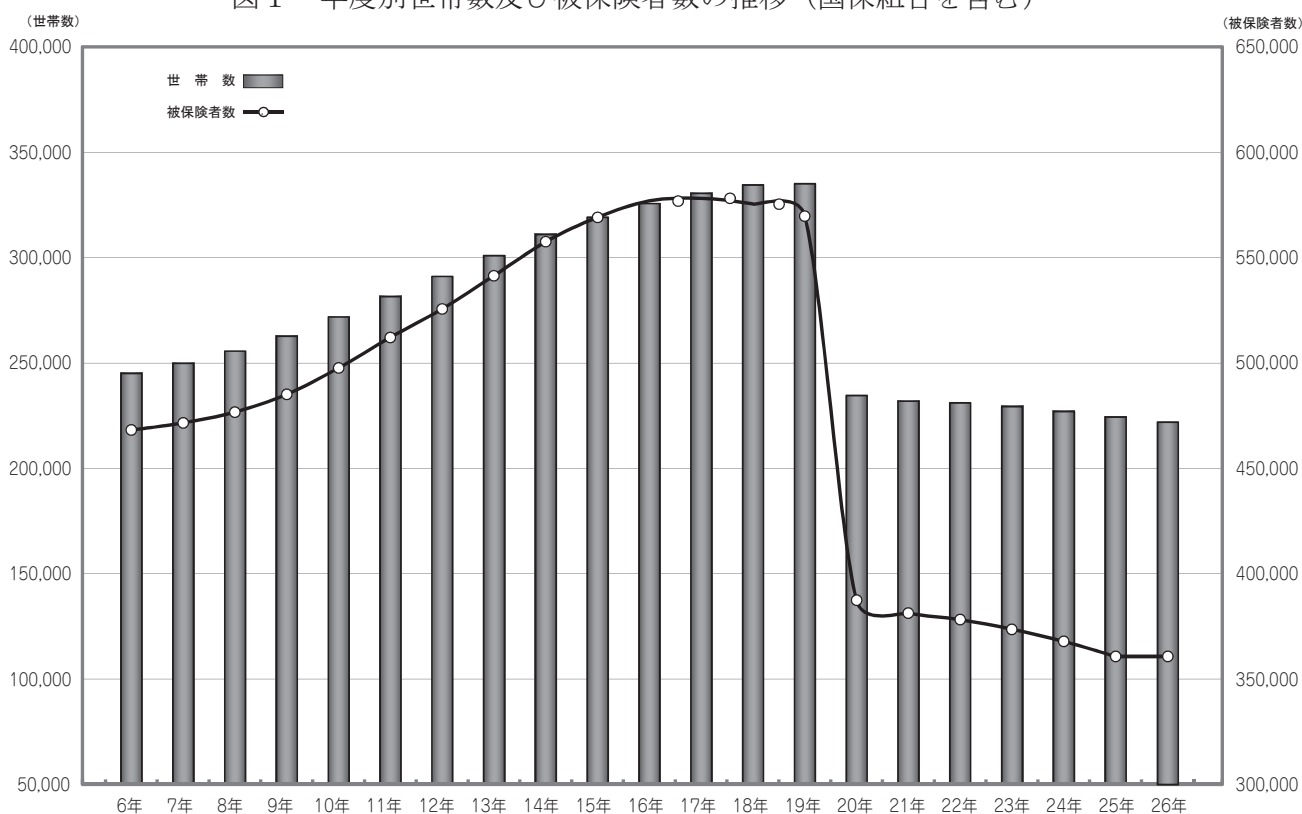


表2 国保世帯数の内訳（市町）

（各年度末現在）

年 度	一 般 世 帯			退 職 世 帯			全世帯に占める割合	
	計	単 独	混 合	計	単 独	混 合	一般世帯	退職世帯
平成20年度	217,704	212,477	5,227	18,910	13,683	5,227	94.1 (95.5)	8.2 (6.1)
21	214,905	209,754	5,151	18,929	13,778	5,151	94.0 (95.7)	8.3 (6.4)
22	212,086	206,643	5,443	21,207	15,764	5,443	93.1 (95.2)	9.3 (7.0)
23	210,006	204,635	5,371	21,497	16,126	5,371	92.9 (95.1)	9.5 (7.1)
24	208,830	203,651	5,179	20,285	15,106	5,179	93.3 (95.4)	9.1 (6.8)
25	208,145	203,425	4,720	17,960	13,240	4,720	94.0 (95.9)	8.1 (6.1)
26	207,397	203,474	3,923	14,911	10,988	3,923	95.0	6.8

(注) 1. 単独世帯は「一般被保険者」または、「退職被保険者等」のみで構成している世帯を、混合世帯は一般被保険者と退職被保険者等で構成している世帯を集計している。
2. () 書は、全国平均

表3 被保険者数の内訳（市町）

（各年度末現在）

年 度	総数	一 般 被保険者	退 職 被 保 険 者 等			70歳以上 (再 掲)
			計	退職被保険者	被扶養者	
平成20年度	382,155	354,370	27,785	19,755	8,030	73,328
21	376,076	348,409	27,667	19,796	7,871	71,765
22	373,076	341,877	31,199	22,336	8,863	72,218
23	368,597	337,135	31,462	22,705	8,757	74,608
24	362,816	333,546	29,270	21,335	7,935	75,679
25	355,662	330,126	25,536	18,816	6,720	78,832
26	347,433	326,547	20,886	15,504	5,382	80,365

表4 年度別異動事由別被保険者数の増減状況（国保組合を含む）

区分	平成21年度		平成22年度		平成23年度		平成24年度		平成25年度		平成26年度		
	実数	率	実数	率	実数	率	実数	率	実数	率	実数	率	
増 加	転 入	8,862	2.3	8,545	2.2	8,397	2.2	8,319	2.2	8,136	2.2	7,791	2.2
	社保離脱	38,356	9.9	43,208	11.3	41,346	10.9	42,167	11.1	39,484	10.7	37,597	10.4
	生保廃止	824	0.2	940	0.2	951	0.3	969	0.3	934	0.3	887	0.2
	出 生	1,538	0.4	1,526	0.4	1,405	0.4	1,271	0.3	1,300	0.4	1,175	0.3
	後期離脱	40	0.0	31	0.0	22	0.0	28	0.0	18	0.0	17	0.0
	そ の 他	7,665	2.0	7,657	2.0	6,863	1.8	7,203	1.9	6,358	1.7	5,582	1.6
計	57,285	14.8	61,907	16.1	58,984	15.5	59,957	15.8	56,230	15.3	53,049	14.7	
減 少	転 出	7,694	2.0	7,674	2.0	7,361	1.9	7,238	1.9	7,175	2.0	7,035	2.0
	社保加入	28,637	7.4	28,337	7.4	28,977	7.6	30,653	8.1	31,523	8.6	29,637	8.2
	生保開始	2,382	0.6	2,044	0.5	1,608	0.4	1,609	0.4	1,457	0.4	1,399	0.4
	死 亡	2,701	0.7	2,774	0.7	2,804	0.7	2,626	0.7	2,697	0.7	2,585	0.7
	後期加入	14,172	3.7	16,073	4.2	15,715	4.1	16,176	4.3	13,494	3.7	14,542	4.0
	そ の 他	7,848	2.0	8,052	2.1	7,079	1.9	7,418	2.0	7,056	1.9	6,271	1.7
計	63,434	16.3	64,954	16.9	63,544	16.7	65,720	17.3	63,402	17.2	61,469	17.1	
増 減 差	自 然 増	△ 1,163	△ 0.3	△ 1,248	△ 0.3	△ 1,399	△ 0.4	△ 1,355	△ 0.4	△ 1,397	△ 0.4	△ 1,410	△ 0.4
	社保異動	9,719	2.5	14,871	3.9	12,369	3.3	11,514	3.0	7,961	2.2	7,960	2.2
	生保異動	△ 1,558	△ 0.4	△ 1,104	△ 0.3	△ 657	△ 0.2	△ 640	△ 0.2	△ 523	△ 0.1	△ 512	△ 0.1
	後期異動	△ 14,132	△ 3.6	△ 16,042	△ 4.2	△ 15,693	△ 4.1	△ 16,148	△ 4.3	△ 13,476	△ 3.7	△ 14,525	△ 4.0
	転出入・その他	985	0.3	476	0.1	820	0.2	866	0.2	263	0.1	67	0.0
計	△ 6,149	△ 1.6	△ 3,047	△ 0.8	△ 4,560	△ 1.2	△ 5,763	△ 1.5	△ 7,172	△ 2.0	△ 8,420	△ 2.3	

(注) 率は、年間平均被保険者数の100人に対する比率

表5 年度別年齢階層別国保被保険者の状況（市町）

区 分	被保険者数 (人)	年 齢 構 成 内 訳 (歳)					
		0～4	5～14	15～64	65～69	70～	
20	被保険者数	387,977	8,547	19,926	207,262	78,898	73,344
	割 合%	100.0	2.2	5.1	53.4	20.3	18.9
21	被保険者数	382,781	8,437	19,493	203,065	78,645	73,141
	割 合%	100.0	2.2	5.1	53.5	20.7	19.3
22	被保険者数	379,388	8,321	19,076	201,631	77,400	72,960
	割 合%	100.0	2.2	5.0	53.1	20.4	19.2
23	被保険者数	374,653	8,053	18,556	200,316	73,399	74,329
	割 合%	100.0	2.1	5.0	53.5	19.6	19.8
24	被保険者数	369,390	7,681	17,817	191,265	76,384	76,243
	割 合%	100.0	2.1	4.8	51.8	20.7	20.6
25	被保険者数	362,110	7,111	16,755	180,636	79,095	78,513
	割 合%	100.0	2.0	4.6	49.9	21.8	21.7
26	被保険者数	354,997	6,560	15,639	167,873	82,929	81,996
	割 合%	100.0	1.8	4.4	47.3	23.4	23.1

(注) 1. 国保実態調査より作成（被保険者数は各年度9月末現在）

表6 年度別出産育児・葬祭の給付実施別保険者数

年 度 別	保険者総数	出産育児給付を実施している保険者	葬祭給付を実施している保険者
平成19年度	21	21	21
20	21	21	21
21	20	20	20
22	20	20	20
23	20	20	20
24	20	20	20
25	20	20	20
26	20	20	20

2 保険給付状況

平成26年度における療養諸費費用額（一部負担金を含む。以下同じ。）は146,408,259千円、その他の保険給付費は617,198千円、後期高齢者支援金等は19,209,077千円、前期高齢者納付金等は114,402千円、老人保健拠出金は805千円となっている。

一般・退職別療養諸費費用額負担区分については表7のとおりである。

費用額146,408,259千円のうち、保険者負担分（高額療養費及び高額介護合算療養費を除く。以下同じ。）は107,067,772千円で費用額の73.1%、一部負担金（高額療養費及び高額介護合算療養費を含む。）は、31,064,882千円で21.2%、国保優先分は8,275,605千円で5.7%となっている。

また、療養諸費費用額に占める療養の給付等の割合は、99.3%と高く、さらに療養の給付等に占める診療費の割合は、79.0%（残りの21.0%は、調剤、入院時食事・生活療養費、訪問看護療養費）となっており、その大部分を占めている。

また、平成26年度における高額療養費は14,414,291千円であり、保険者負担分と高額療養費及び高額介護合算療養費の合計額（医療給付費）の療養諸費費用額に対する比率（給付率）は83.0%となっている。一般分の給付率についてみると、83.1%と前年度より0.3ポイント高くなっている。

なお、高額療養費の内訳については表9のとおりである。

表7 一般・退職別療養諸費費用額負担区分

区分	費用額	保険者負担分	一部負担金 〔高額療養費等を含む〕	他法負担分		高額療養費 (再掲)	高額介護合算療養費 (再掲)	給付率	実質一部負担割合	
				他法優先	国保優先					
総数	一般分	千円 136,329,922 (405,929)	千円 100,020,059	千円 28,419,678	千円 0	千円 7,890,185	千円 13,260,826	千円 4,301	% 83.1	% 11.1
	退職分	千円 10,078,337 (417,357)	千円 7,047,713	千円 2,645,205	千円 0	千円 385,419	千円 1,153,465	千円 303	% 81.4	% 14.8
	計	千円 146,408,259 (406,695)	千円 107,067,772	千円 31,064,882	千円 0	千円 8,275,605	千円 14,414,291	千円 4,603	% 83.0	% 11.4
市町	一般分	千円 135,507,049 (409,477)	千円 99,438,790	千円 28,197,925	千円 0	千円 7,870,335	千円 13,214,687	千円 4,301	% 83.1	% 11.1
	退職分	千円 10,078,337 (417,357)	千円 7,047,713	千円 2,645,205	千円 0	千円 385,419	千円 1,153,465	千円 303	% 81.4	% 14.8
	計	千円 145,585,387 (410,013)	千円 106,486,503	千円 30,843,129	千円 0	千円 8,255,755	千円 14,368,152	千円 4,603	% 83.0	% 11.3

(注) 1. 「給付率」及び「実質一部負担割合」は次によって算出している。
給付率 = (保険者負担分 + 高額療養費 + 高額介護合算療養費) ÷ 費用額 × 100
実質一部負担割合 = (一部負担金 - 高額療養費 - 高額介護合算療養費) ÷ 費用額 × 100
2. 費用額の()は、1人当たり費用額である。

表8 一般分の給付率(国保組合を含む)

区分	年度	平成20年	21	22	23	24	25	26
給付率		81.0%	81.5%	82.0%	82.3%	82.7%	82.8%	83.1%
実質一部負担割合		13.1%	12.5%	12.1%	11.6%	11.3%	11.2%	11.1%

表9 高額療養費(国保組合を含む)

区分	項目	合算分		単独分			他法併用分	合計
		多数該当分	その他	多数該当分	長期疾病分	入院分		
一般分	高額療養費(千円)	397,961	376,433	3,317,805	1,617,591	5,391,236	498,863	13,260,826
	一件当たり額(円)	31,008	10,097	90,747	92,661	132,910	30,817	64,055
退職分	高額療養費(千円)	56,147	27,404	287,465	225,848	426,521	20,626	1,153,465
	一件当たり額(円)	44,846	40,183	102,046	93,908	154,201	45,432	104,718
計	高額療養費(千円)	454,109	403,837	3,605,270	1,843,438	5,817,757	519,489	14,414,291
	一件当たり額(円)	32,238	10,637	91,555	92,812	134,269	31,216	66,109

3 診療状況

診療費の諸率について、総数、一般被保険者分、退職者医療分別にみたのが表 10 から表 14 である。

(1) 被保険者 100 人当たり受診件数（受診率）

表 10 は、被保険者 100 人当たり受診件数（受診率）の年度別推移を表したものである。一般分と退職分の合計で見ると、平成 26 年度は 1,164.051 で前年度に比べて 2.3% 増加している。これを診療種別別に前年度と比較すると、入院が 1.9%、入院外が 2.0%、歯科が 4.0% 増加している。

次に、市町における退職分は 1,182.226 で、一般分の 1,169.106 と比較して 101.1% となっている。

なお、平成 25 年度について全国市町村平均（一般＋退職合計分）と比較すると、全国平均 1,014.588 に対し、本県の 1,143.286 は全国平均を 128.698（12.7%）上回っている。

(2) 1 件当たり診療費

表 11 は、1 件当たり診療費の年度別推移を表したものである。一般分と退職分の合計で見ると、平成 26 年度は 27,413 円で、前年度に比べ 0.5% 増加している。これを診療種別別に前年度と比較すると、入院が 1.2%、入院外が 0.7% 増加し、歯科が 1.7% 減少している。

次に、市町における退職分は 27,942 円で、一般分の 27,466 円と比べて 101.7% となっている。

なお、平成 25 年度について全国市町村平均（一般＋退職合計分）と比較すると、全国平均の 25,078 円に対し本県の 27,339 円は、全国平均を 2,261 円（9.0%）上回っている。

(3) 1 件当たり日数

表 12 は、1 件当たり診療実日数の年度別推移を表したものである。一般分と退職分の合計で見ると、平成 26 年度は 2.19 日で前年度に比べて 1.4% 減少している。これを診療種別別に前年度と比較すると、入院が 0.2% 増加、入院外が 1.8%、歯科が 2.8% 減少している。

次に、市町における退職分は 2.06 日で、一般分の 2.21 日と比較して 93.2% となっている。

なお、平成 25 年度分について全国市町村平均（一般＋退職合計分）と比較すると、全国平均の 2.04 日に対し、本県の 2.23 日は全国平均を 0.19 日（9.3%）上回っている。

表 10 年度別被保険者100人当たり受診件数(受診率)

年 度 別			受 診 率				対 前 年 度 比			
			計	入 院	入院外	歯 科	計	入 院	入院外	歯 科
総 計	20	一般+退職	1,100.321	29.809	918.928	151.584	1.011	1.004	1.007	1.033
		一 般	1,075.099	29.898	898.310	146.890	1.218	1.041	1.231	1.179
	21	一般+退職	1,106.261	30.073	921.962	154.226	1.005	1.009	1.003	1.017
		一 般	1,096.597	30.236	914.982	151.379	1.020	1.011	1.019	1.031
	22	一般+退職	1,094.837	30.509	906.948	157.381	0.990	1.014	0.984	1.020
		一 般	1,087.522	30.711	901.901	154.910	0.992	1.016	0.986	1.023
	23	一般+退職	1,109.089	30.441	914.398	164.250	1.013	0.998	1.008	1.044
		一 般	1,103.151	30.586	910.580	161.984	1.014	0.996	1.010	1.046
	24	一般+退職	1,120.246	30.730	922.175	167.340	1.010	1.009	1.009	1.019
		一 般	1,115.877	30.895	919.466	165.515	1.012	1.010	1.010	1.022
	25	一般+退職	1,137.576	30.862	933.071	173.643	1.015	1.004	1.012	1.038
		一 般	1,134.597	31.126	931.310	172.161	1.017	1.007	1.013	1.040
	26	一般+退職	1,164.051	31.447	952.016	180.588	1.023	1.019	1.020	1.040
		一 般	1,162.745	31.739	951.780	179.225	1.025	1.020	1.022	1.041
再 掲 市 町	20	一般+退職	1,106.805	30.091	925.083	151.630	1.011	1.004	1.008	1.033
		一 般	1,081.917	30.213	904.834	146.871	1.218	1.038	1.231	1.183
		退 職	1,331.997	28.992	1,108.306	194.698	0.913	0.921	0.894	1.042
	21	一般+退職	1,112.560	30.360	927.928	154.271	1.005	1.009	1.003	1.017
		一 般	1,103.261	30.549	921.326	151.386	1.020	1.011	1.018	1.031
		退 職	1,228.064	28.015	1,009.938	190.111	0.922	0.966	0.911	0.976
	22	一般+退職	1,100.892	30.791	912.664	157.438	0.990	1.014	0.984	1.021
		一 般	1,093.996	31.020	908.040	154.936	0.992	1.015	0.986	1.023
		退 職	1,180.052	28.160	965.737	186.156	0.961	1.005	0.956	0.979
	23	一般+退職	1,115.243	30.729	920.158	164.355	1.013	0.998	1.008	1.044
		一 般	1,109.816	30.905	916.845	162.066	1.014	0.996	1.010	1.046
		退 職	1,170.955	28.925	954.170	187.860	0.992	1.027	0.988	1.009
	24	一般+退職	1,126.263	31.019	927.820	167.424	1.010	1.009	1.008	1.019
		一 般	1,122.390	31.214	925.597	165.579	1.011	1.010	1.010	1.022
退 職		1,167.724	28.938	951.611	187.175	0.997	1.000	0.997	0.996	
25	一般+退職	1,143.286	31.155	938.468	173.663	1.015	1.004	1.011	1.037	
	一 般	1,140.754	31.448	937.146	172.160	1.016	1.007	1.012	1.040	
	退 職	1,172.685	27.746	953.826	191.113	1.004	0.959	1.002	1.021	
26	一般+退職	1,169.998	31.761	957.593	180.644	1.023	1.019	1.020	1.040	
	一 般	1,169.106	32.080	957.760	179.265	1.025	1.020	1.022	1.041	
	退 職	1,182.226	27.381	955.301	199.544	1.008	0.987	1.002	1.044	
全 国 市 町 村	25	一般+退職	1,014.588	22.414	815.232	176.942	1.012	1.005	1.009	1.031
		一 般	1,005.339	22.361	808.129	174.849	1.015	1.006	1.011	1.033
		退 職	1,174.806	23.334	938.264	213.208	0.994	0.983	0.991	1.010

表 1 1 年度別 1 件当たり診療費

年 度 別			1 件 当 た り 診 療 費				対 前 年 度 比			
			計	入 院	入院外	歯 科	計	入 院	入院外	歯 科
総 計	20	一般+退職	24,294	434,298	12,518	15,054	1.006	1.025	0.991	1.017
		一 般	24,393	430,428	12,407	15,051	0.948	1.072	0.966	1.036
	21	一般+退職	24,866	448,049	12,776	14,618	1.024	1.032	1.021	0.971
		一 般	24,849	445,666	12,632	14,634	1.019	1.035	1.018	0.972
	22	一般+退職	26,284	472,022	13,309	14,653	1.057	1.054	1.042	1.002
		一 般	26,228	468,374	13,160	14,657	1.055	1.051	1.042	1.002
	23	一般+退職	26,670	487,211	13,538	14,425	1.015	1.032	1.017	0.984
		一 般	26,581	483,902	13,382	14,426	1.013	1.033	1.017	0.984
	24	一般+退職	27,223	507,006	13,560	14,409	1.021	1.041	1.002	0.999
		一 般	27,135	503,826	13,407	14,418	1.021	1.041	1.002	0.999
	25	一般+退職	27,267	511,908	13,676	14,160	1.002	1.010	1.009	0.983
		一 般	27,220	508,373	13,552	14,164	1.003	1.009	1.011	0.982
	26	一般+退職	27,413	518,112	13,765	13,914	1.005	1.012	1.007	0.983
		一 般	27,375	515,006	13,650	13,902	1.006	1.013	1.007	0.982
再 掲 市 町	20	一般+退職	24,348	434,433	12,525	15,102	1.006	1.025	0.991	1.017
		一 般	24,456	430,558	12,414	15,106	0.946	1.072	0.965	1.034
		退 職	23,557	470,962	13,344	15,071	1.051	1.024	1.076	0.996
	21	一般+退職	24,924	448,122	12,785	14,655	1.024	1.032	1.021	0.970
		一 般	24,912	445,735	12,640	14,675	1.019	1.035	1.018	0.971
		退 職	25,057	480,462	14,420	14,457	1.064	1.020	1.081	0.959
	22	一般+退職	26,347	472,072	13,320	14,694	1.057	1.053	1.042	1.003
		一 般	26,296	468,410	13,171	14,702	1.056	1.051	1.042	1.002
		退 職	26,893	518,369	14,929	14,611	1.073	1.079	1.035	1.011
	23	一般+退職	26,735	487,177	13,550	14,466	1.015	1.032	1.017	0.984
		一 般	26,652	483,850	13,394	14,472	1.014	1.033	1.017	0.984
		退 職	27,544	523,668	15,089	14,418	1.024	1.010	1.011	0.987
	24	一般+退職	27,287	506,959	13,569	14,441	1.021	1.041	1.001	0.998
		一 般	27,205	503,760	13,415	14,453	1.021	1.041	1.002	0.999
退 職		28,135	543,895	15,167	14,327	1.021	1.039	1.005	0.994	
25	一般+退職	27,339	511,971	13,682	14,200	1.002	1.010	1.008	0.983	
	一 般	27,299	508,424	13,558	14,208	1.003	1.009	1.011	0.983	
	退 職	27,798	558,649	15,096	14,118	0.988	1.027	0.995	0.985	
26	一般+退職	27,499	518,240	13,777	13,957	1.006	1.012	1.007	0.983	
	一 般	27,466	515,130	13,662	13,948	1.006	1.013	1.008	0.982	
	退 職	27,942	568,181	15,356	14,065	1.005	1.017	1.017	0.996	
全 国 市 町 村	一般+退職	25,078	519,374	14,026	13,383	1.009	1.018	1.013	0.982	
	一 般	24,999	516,683	13,906	13,390	1.009	1.019	1.014	0.982	
	退 職	26,244	564,037	15,816	13,281	1.005	1.018	1.010	0.979	

表 1 2 年度別 1 件当たり日数

年 度 別			1 件 当 たり 日 数				対 前 年 度 比			
			計	入 院	入院外	歯 科	計	入 院	入院外	歯 科
総 計	20	一般+退職	2.38	18.45	1.86	2.38	0.975	0.995	0.969	0.988
		一 般	2.40	18.67	1.87	2.37	0.941	0.926	0.989	1.004
	21	一般+退職	2.34	18.45	1.81	2.33	0.983	1.000	0.973	0.979
		一 般	2.35	18.58	1.82	2.33	0.979	0.995	0.973	0.983
	22	一般+退職	2.35	18.35	1.83	2.29	1.004	0.995	1.011	0.983
		一 般	2.37	18.48	1.83	2.29	1.009	0.995	1.005	0.983
	23	一般+退職	2.31	18.40	1.79	2.23	0.983	1.003	0.978	0.974
		一 般	2.33	18.56	1.80	2.23	0.983	1.004	0.984	0.974
	24	一般+退職	2.26	18.25	1.75	2.18	0.978	0.992	0.978	0.978
		一 般	2.28	18.38	1.75	2.18	0.979	0.990	0.972	0.978
	25	一般+退職	2.22	18.26	1.71	2.14	0.982	1.001	0.977	0.982
		一 般	2.23	18.38	1.71	2.14	0.978	1.000	0.977	0.982
	26	一般+退職	2.19	18.30	1.68	2.08	0.986	1.002	0.982	0.972
		一 般	2.20	18.41	1.68	2.08	0.987	1.002	0.982	0.972
再 掲 市 町	20	一般+退職	2.39	18.48	1.87	2.38	0.980	0.995	0.974	0.984
		一 般	2.41	18.70	1.87	2.38	0.941	0.925	0.984	1.004
		退 職	2.24	16.36	1.84	2.42	0.970	1.030	0.949	0.976
	21	一般+退職	2.34	18.48	1.82	2.33	0.979	1.000	0.973	0.979
		一 般	2.36	18.61	1.82	2.33	0.979	0.995	0.973	0.979
		退 職	2.18	16.74	1.74	2.33	0.973	1.023	0.946	0.963
	22	一般+退職	2.36	18.38	1.83	2.29	1.009	0.995	1.005	0.983
		一 般	2.37	18.51	1.84	2.29	1.004	0.995	1.011	0.983
		退 職	2.19	16.63	1.75	2.30	1.005	0.993	1.006	0.987
	23	一般+退職	2.32	18.43	1.79	2.24	0.983	1.003	0.978	0.978
		一 般	2.33	18.59	1.80	2.23	0.983	1.004	0.978	0.974
		退 職	2.17	16.69	1.71	2.26	0.991	1.004	0.977	0.983
	24	一般+退職	2.27	18.27	1.75	2.18	0.978	0.991	0.978	0.973
		一 般	2.28	18.41	1.75	2.18	0.979	0.990	0.972	0.978
退 職		2.13	16.70	1.67	2.21	0.982	1.001	0.977	0.978	
25	一般+退職	2.23	18.29	1.71	2.14	0.982	1.001	0.977	0.982	
	一 般	2.24	18.41	1.71	2.14	0.982	1.000	0.977	0.982	
	退 職	2.09	16.69	1.65	2.17	0.981	0.999	0.988	0.982	
26	一般+退職	2.20	18.33	1.68	2.08	0.987	1.002	0.982	0.972	
	一 般	2.21	18.44	1.68	2.08	0.987	1.002	0.982	0.972	
	退 職	2.06	16.52	1.64	2.09	0.986	0.990	0.994	0.963	
全 国 市 町 村	25	一般+退職	2.04	16.12	1.65	2.06	0.986	0.996	0.982	0.981
		一 般	2.05	16.21	1.65	2.06	0.986	0.995	0.982	0.981
		退 職	1.96	14.61	1.62	2.08	0.980	0.997	0.982	0.977

(4) 1日当たり診療費

表 13 は、1日当たり診療費の年度別推移を表したものである。一般分と退職分の合計で見ると、平成 26 年度は 12,517 円で前年度に比べて 2.0% 増加している。これを診療種類別に前年度と比較すると、入院が 1.0%、入院外が 2.3%、歯科が 1.1% 増加している。

次に、市町における退職分は 13,571 円で、一般分の 12,456 円と比べて 109.0% となっている。

なお、平成 25 年度分について全国市町村平均（一般＋退職合計分）と比較すると、全国平均の 12,287 円に対し本県の 12,279 円は、全国平均を 8 円（0.1%）下回っている。

(5) 1人当たり診療費

表 14 は、1人当たり診療費の年度別推移を表したものである。一般分と退職分合計で見ると、平成 26 年度は 319,104 円で前年度に比べて 2.9% 増加している。これを診療種類別に前年度と比較すると、入院が 3.1%、入院外が 2.7%、歯科が 2.2% 増加している。

次に、市町における退職分は 330,339 円で、一般分の 321,107 円と比べて 102.9% となっている。

なお、平成 25 年度分について全国市町村平均（一般＋退職合計分）と比較すると全国平均の 254,435 円に対し、本県の 312,567 円は、全国平均を 58,132 円（22.8%）上回っている。

表 1 3 年度別 1 日当たり診療費

年 度 別			1 日 当 たり 診 療 費				対 前 年 度 比			
			計	入 院	入院外	歯 科	計	入 院	入院外	歯 科
総 計	20	一般+退職	10,191	23,537	6,717	6,332	1.029	1.030	1.020	1.033
		一 般	10,150	23,051	6,645	6,348	1.007	1.157	0.979	1.031
	21	一般+退職	10,637	24,279	7,044	6,283	1.044	1.032	1.049	0.992
		一 般	10,565	23,987	6,941	6,291	1.041	1.041	1.045	0.991
	22	一般+退職	11,174	25,726	7,291	6,408	1.050	1.060	1.035	1.020
		一 般	11,079	25,340	7,180	6,414	1.049	1.056	1.034	1.020
	23	一般+退職	11,540	26,474	7,564	6,465	1.033	1.029	1.037	1.009
		一 般	11,431	26,073	7,445	6,476	1.032	1.029	1.037	1.010
	24	一般+退職	12,027	27,784	7,768	6,606	1.042	1.049	1.027	1.022
		一 般	11,922	27,409	7,650	6,619	1.043	1.051	1.028	1.022
	25	一般+退職	12,273	28,035	8,013	6,623	1.020	1.009	1.032	1.003
		一 般	12,189	27,661	7,917	6,634	1.022	1.009	1.035	1.002
	26	一般+退職	12,517	28,316	8,196	6,697	1.020	1.010	1.023	1.011
		一 般	12,445	27,978	8,113	6,695	1.021	1.011	1.025	1.009
再 掲 市 町	20	一般+退職	10,195	23,514	6,712	6,340	1.029	1.030	1.020	1.033
		一 般	10,155	23,025	6,640	6,357	1.007	1.159	0.979	1.030
		退 職	10,515	28,784	7,257	6,222	1.085	0.994	1.138	1.020
	21	一般+退職	10,642	24,252	7,040	6,286	1.044	1.031	1.049	0.991
		一 般	10,570	23,957	6,936	6,295	1.041	1.040	1.045	0.990
		退 職	11,515	28,694	8,275	6,201	1.095	0.997	1.140	0.997
	22	一般+退職	11,179	25,690	7,287	6,416	1.050	1.059	1.035	1.021
		一 般	11,083	25,301	7,176	6,422	1.049	1.056	1.035	1.020
		退 職	12,288	31,177	8,551	6,350	1.067	1.087	1.033	1.024
	23	一般+退職	11,545	26,439	7,561	6,473	1.033	1.029	1.038	1.009
		一 般	11,436	26,034	7,441	6,484	1.032	1.029	1.037	1.010
		退 職	12,682	31,384	8,802	6,373	1.032	1.007	1.029	1.004
	24	一般+退職	12,032	27,741	7,763	6,610	1.042	1.049	1.027	1.021
		一 般	11,926	27,361	7,644	6,623	1.043	1.051	1.027	1.021
退 職		13,196	32,569	9,062	6,482	1.041	1.038	1.030	1.017	
25	一般+退職	12,279	27,988	8,007	6,629	1.021	1.009	1.031	1.003	
	一 般	12,194	27,610	7,910	6,641	1.022	1.009	1.035	1.003	
	退 職	13,303	33,476	9,157	6,504	1.008	1.028	1.010	1.003	
26	一般+退職	12,528	28,275	8,194	6,705	1.020	1.010	1.023	1.011	
	一 般	12,456	27,934	8,110	6,703	1.021	1.012	1.025	1.009	
	退 職	13,571	34,392	9,377	6,724	1.020	1.027	1.024	1.034	
全 国 市 町 村	25	一般+退職	12,287	32,225	8,503	6,492	1.024	1.022	1.029	1.002
		一 般	12,218	31,878	8,422	6,499	1.025	1.024	1.030	1.002
		退 職	13,358	38,617	9,738	6,385	1.022	1.021	1.026	1.000

表 1 4 年度別 1 人当たり診療費

年 度 別			1 人 当 たり 診 療 費				対 前 年 度 比			
			計	入 院	入院外	歯 科	計	入 院	入院外	歯 科
総 計	20	一般+退職	267,312	129,461	115,032	22,819	1.017	1.029	0.999	1.050
		一 般	262,253	128,689	111,455	22,109	1.155	1.116	1.190	1.222
	21	一般+退職	275,079	134,741	117,793	22,544	1.029	1.041	1.024	0.988
		一 般	272,490	134,753	115,584	22,152	1.039	1.047	1.037	1.002
	22	一般+退職	287,772	144,009	120,703	23,061	1.046	1.069	1.025	1.023
		一 般	285,233	143,840	118,688	22,706	1.047	1.067	1.027	1.025
	23	一般+退職	295,795	148,311	123,792	23,693	1.028	1.030	1.026	1.027
		一 般	293,229	148,007	121,855	23,367	1.028	1.029	1.027	1.029
	24	一般+退職	304,962	155,805	125,044	24,113	1.031	1.051	1.010	1.018
		一 般	302,792	155,659	123,269	23,864	1.033	1.052	1.012	1.021
	25	一般+退職	310,179	157,985	127,605	24,589	1.017	1.014	1.020	1.020
		一 般	308,838	158,238	126,215	24,386	1.020	1.017	1.024	1.022
	26	一般+退職	319,104	162,931	131,046	25,127	1.029	1.031	1.027	1.022
		一 般	318,296	163,460	129,920	24,916	1.031	1.033	1.029	1.022
再 掲 市 町	20	一般+退職	269,487	130,726	115,863	22,899	1.017	1.029	0.999	1.050
		一 般	264,592	130,083	112,323	22,186	1.152	1.112	1.188	1.224
		退 職	313,779	136,544	147,892	29,344	0.959	0.942	0.961	1.037
	21	一般+退職	277,293	136,051	118,633	22,608	1.029	1.041	1.024	0.987
		一 般	274,843	136,168	116,460	22,216	1.039	1.047	1.037	1.001
		退 職	307,716	134,599	145,632	27,484	0.981	0.986	0.985	0.937
	22	一般+退職	290,055	145,354	121,568	23,134	1.046	1.068	1.025	1.023
		一 般	287,678	145,300	119,599	22,779	1.047	1.067	1.027	1.025
		退 職	317,348	145,971	144,178	27,199	1.031	1.084	0.990	0.990
	23	一般+退職	298,163	149,704	124,682	23,776	1.028	1.030	1.026	1.028
		一 般	295,790	149,532	122,803	23,454	1.028	1.029	1.027	1.030
		退 職	322,526	151,469	143,971	27,086	1.016	1.038	0.999	0.996
	24	一般+退職	307,328	157,256	125,894	24,177	1.031	1.050	1.010	1.017
		一 般	305,346	157,243	124,172	23,931	1.032	1.052	1.011	1.020
退 職		328,542	157,392	144,333	26,816	1.019	1.039	1.003	0.990	
25	一般+退職	312,567	159,503	128,404	24,661	1.017	1.014	1.020	1.020	
	一 般	311,412	159,891	127,061	24,461	1.020	1.017	1.023	1.022	
	退 職	325,978	155,003	143,993	26,982	0.992	0.985	0.998	1.006	
26	一般+退職	321,735	164,596	131,926	25,213	1.029	1.032	1.027	1.022	
	一 般	321,107	165,255	130,848	25,004	1.031	1.034	1.030	1.022	
	退 職	330,339	155,575	146,699	28,065	1.013	1.004	1.019	1.040	
全 国 市 町 村	25	一般+退職	254,435	116,412	114,342	23,681	1.021	1.023	1.022	1.012
		一 般	251,324	115,535	112,376	23,413	1.024	1.025	1.025	1.015
		退 職	308,320	131,611	148,392	28,317	0.999	1.001	1.000	0.989

4 収支状況

(1) 年度別収支状況

表 15 は、収支状況の年度別推移を表したものである。

平成 26 年度における歳入総額は、183,642,585 千円、歳出総額は 177,176,339 千円で 6,466,246 千円の歳入超過となっており、収支差引額をみると前年度に比べて、189,759 千円増加している。

また、収支差引残内訳についてみると、過去において平成 16 年度、21 年度に各 1 保険者、平成 20 年度に 3 保険者が赤字であったが、平成 24、25 年度は、1 保険者が赤字となっている。

(2) 平成 26 年度科目別収支状況

表 16 及び図 2 は、収支状況を科目別に表したものである。

まず、収入についてみると、収入総額は 183,642,585 千円で前年度に比べて 1.5% 増加している。内訳をみると、保険料（税）が 34,828,981 千円で総額の 19.0%、国庫支出金は 36,264,791 千円で同 19.8%、一般会計繰入金は 12,760,157 千円で同 6.9% を占めている。

続いて支出についてみると、支出総額は 177,176,339 千円で、前年度に比べ 1.4% 増加している。内訳をみると総務費が 2,461,913 千円で総額の 1.4%、保険給付費は 122,623,952 千円で同 69.2%、後期高齢者支援金等は 19,209,077 千円で同 10.8%、前期高齢者納付金等は 114,402 千円で同 0.1%、老人保健拠出金等は 805 千円で同 0.0%、保健事業費は 1,383,944 千円で同 0.8% を占めている。

なお、図 3 は平成 25 年度の全国総額の歳入歳出の構成科目割合について表したものである。

表 15 年度別収支状況

年度別	収入決算額	支出決算額	収支差引額	収支差引残内訳			
				黒字保険者		赤字保険者数	
				保険者数	剰余金	保険者数	不足金
平成15年度	132,361,688,497	126,792,367,673	5,569,320,824	54	5,569,320,824	—	—
16	137,300,014,019	133,373,629,240	3,926,384,779	33	3,978,299,261	1	51,914,482
17	144,101,694,407	140,564,482,002	3,537,212,405	34	3,537,212,405	—	—
18	154,390,214,606	150,900,319,282	3,489,895,324	23	3,489,895,324	—	—
19	170,204,449,577	167,977,827,793	2,226,621,784	21	2,226,621,784	—	—
20	159,517,829,914	156,419,544,091	3,098,285,823	18	3,431,487,186	3	333,201,363
21	163,325,081,418	159,985,289,296	3,339,792,122	19	3,347,561,826	1	7,769,704
22	166,390,220,092	162,562,445,825	3,827,774,267	20	3,827,774,267	—	—
23	172,060,871,886	167,845,100,416	4,215,771,470	20	4,215,771,470	—	—
24	179,657,618,088	173,785,867,916	5,871,750,172	19	5,900,802,881	1	29,052,709
25	180,959,261,404	174,682,773,919	6,276,487,485	19	6,280,234,795	1	3,747,310
26	183,642,584,769	177,176,338,778	6,466,245,991	20	6,466,245,991	—	—

表16 平成26年度収支状況(国保組合を含む)

収 入					支 出					
科 目		決 算 額	構 成 比	1人当たり額	科 目		決 算 額	構 成 比	1人当たり額	
		千円	%	円			千円	%	円	
保険料(税)	一般被保険者分	医療給付費分	23,259,021	12.67	69,255	総務費		2,461,913	1.39	6,839
		後期高齢者支援金分	6,505,065	3.54	19,369		療養給付費	99,443,845	56.13	296,099
		介護納付金分	2,168,169	1.18	6,456		療養費	743,891	0.42	2,215
	計	31,932,254	17.39	95,080	小計		100,187,736	56.55	298,314	
	退職被保険者分	医療給付費分	1,840,582	1.00	76,221		高額療養費	13,271,782	7.49	39,517
		後期高齢者支援金分	512,318	0.28	21,216		高額介護合算療養費	4,301	0.00	13
		介護納付金分	543,828	0.30	22,521		移送費	0	0.00	0
	計	2,896,727	1.58	119,957	出産育児諸費		492,119	0.28	1,465	
	計	34,828,981	18.97	96,749	葬祭諸費		118,690	0.07	353	
	国庫支出金	事務費負担金	4,656	0.00	13		育児諸費	0	0.00	0
療養給付費等負担金		25,738,857	14.02	71,498	その他	7,561	0.00	23		
高額医療費共同事業負担金		875,880	0.48	2,433	計	114,082,189	64.39	339,685		
特定健康診査等負担金		125,130	0.07	348	退職被保険者等分	療養給付費療養費	7,051,816	3.98	292,025	
普通調整交付金		8,243,725	4.49	22,900		高額療養費	1,153,697	0.65	47,776	
特別調整交付金		1,271,338	0.69	3,532		高額介護合算療養費	303	0.00	13	
出産育児一時金補助金		5,204	0.00	14		移送費	0	0.00	0	
特別対策費補助金		0	0.00	0	計	8,205,816	4.63	339,813		
計	36,264,791	19.75	100,737	審査支払手数料	335,948	0.19	933			
療養給付費等交付金	10,159,275	5.53	28,221	計	122,623,952	69.21	340,627			
前期高齢者交付金	54,346,626	29.59	150,965	後期高齢者支援金等	後期高齢者支援金	19,207,708	10.84	53,355		
都道府県支出金	高額医療費共同事業負担金	874,574	0.48		2,429	事務費拠出金	1,368	0.00	4	
	特定健康診査等負担金	124,339	0.07	345	計	19,209,077	10.84	53,359		
	第1号都道府県調整交付金	4,472,882	2.44	12,425	前期高齢者納付金等	前期高齢者納付金	113,034	0.06	314	
	第2号都道府県調整交付金	2,464,094	1.34	6,845		事務費拠出金	1,368	0.00	4	
	広域化等支援基金支出金	0	0.00	0	計	114,402	0.06	318		
その他	196	0.00	1	老人保健等拠出金	医療費拠出金	0	0.00	0		
連合会支出金	0	0.00	0		事務費拠出金	805	0.00	2		
共同事業交付金	高額医療費共同事業交付金	3,520,499	1.92	9,779	計	805	0.00	2		
	保険財政共同安定化事業交付金	16,643,550	9.06	46,233	介護納付金	7,642,557	4.31	21,230		
繰入金	市	保険基盤安定(保険税軽減分)	5,549,460	3.02	15,415	共同事業拠出金	高額医療費共同事業拠出金	3,521,348	1.99	9,782
		保険基盤安定(保険者支援分)	1,215,519	0.66	3,376		保険財政共同安定化事業拠出金	16,643,550	9.39	46,233
	町	基準超過費用	0	0.00	0	その他	5,291	0.00	15	
		職員給与費等	2,332,349	1.27	6,479	保健事業費	特定健康診査等事業費	628,314	0.35	1,745
	出産育児一時金等	317,011	0.17	881	保健事業費		755,630	0.43	2,099	
	財政安定化支援事業	2,075,069	1.13	5,764	健康管理センター事業費		0	0.00	0	
	繰入金	その他	1,270,749	0.69	3,530	直診勘定繰出金	124,694	0.07	346	
		基金等	571,876	0.31	1,589	基金等積立金	1,875,002	1.06	5,208	
直診勘定	0	0.00	0	公債費	0	0.00	0			
繰越金	6,280,235	3.42	17,445	その他の支出	1,566,057	0.88	4,350			
その他の収入	330,510	0.18	918	前年度繰上充用金	3,747	0.00	10			
合計	183,642,585	100.00	510,125	合計	177,176,339	100.00	492,163			
収支差引残(収入総額計-支出総額累計)	6,466,246		17,962							

図2 平成26年度収支状況内訳（山口県）

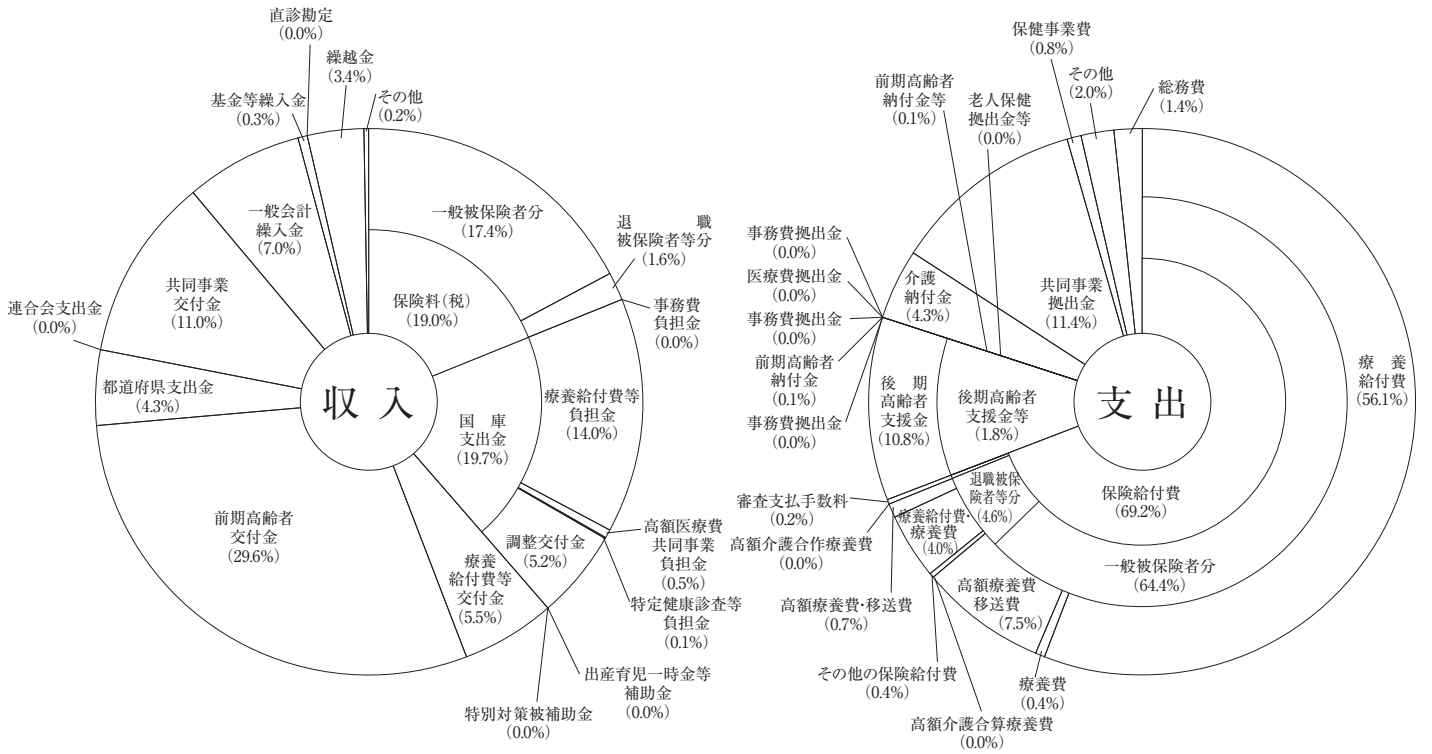
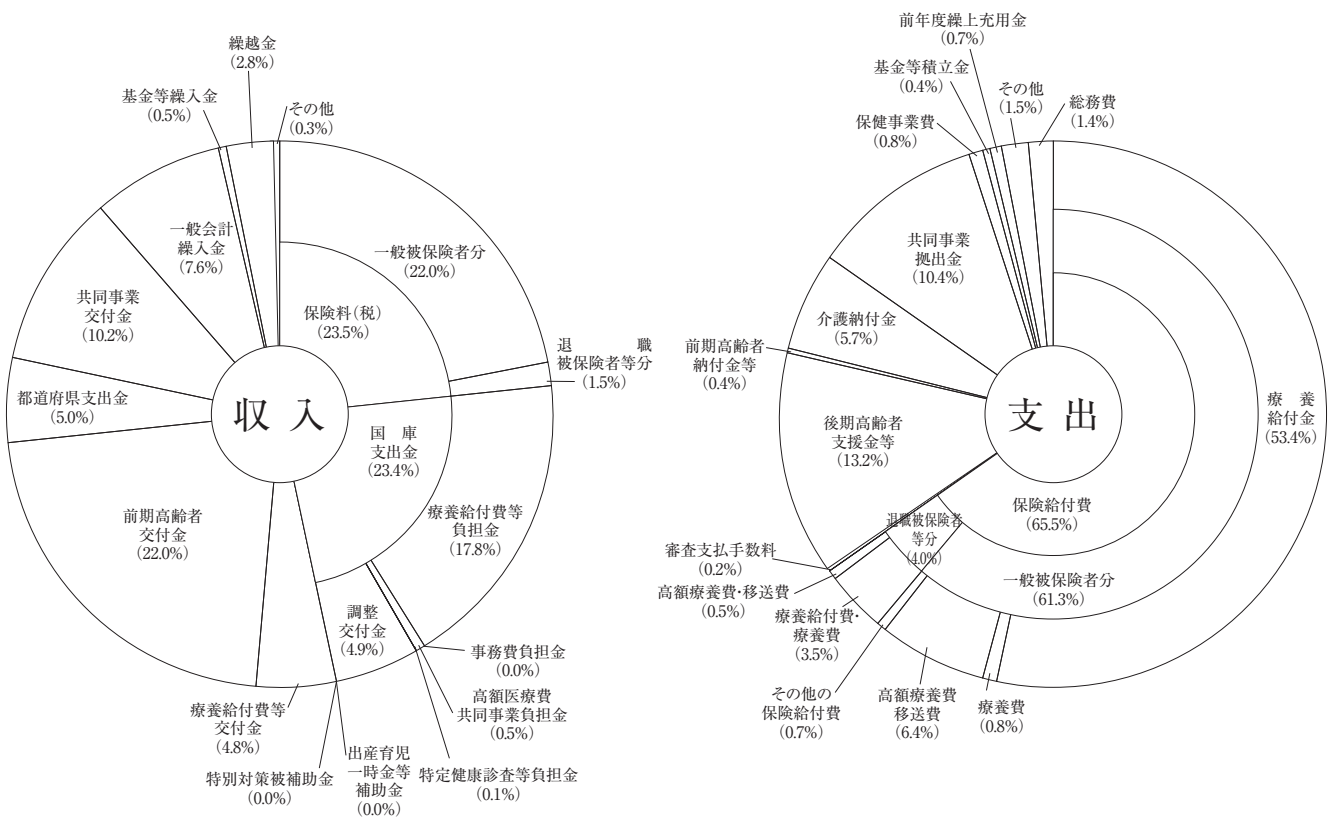


図3 平成25年度収支状況内訳（全国）



5 保険料（税）状況

平成 26 年度における現年度分調定額は 35,780,420 千円で、前年度に比べて 1,074,618 千円減少しており、収納額は 33,047,998 千円で前年度に比べて 900,951 千円減少している。

表 17 は、保険料（税）現年度分調定額の年度別推移を表したものである。

平成 26 年度の 1 世帯当たり調定額は 158,934 円で前年度より 1.8% 減少し、1 人当たり調定額は 99,391 円で 0.9% 減少している。収納率について平成 26 年度は 92.38% で、前年度に比べ 0.24 ポイント増加している。

なお、平成 25 年度分について全国市町村平均と比べてみると、1 世帯当たり調定額は全国平均の 158,464 円に対し、県平均は 160,082 円と、全国平均を 1,618 円（1.0%）上回っており、全国平均 1 人当たり調定額は 93,175 円に対し、県平均は 99,220 円と、全国平均を 6,045 円（6.5%）上回っている。全国平均収納率は 90.42% に対し、県平均は 91.95% と、全国平均を 1.53 ポイント上回っている。

表 18 は、1 人当たり保険給付費及び保険料（税）調定額（医療給付費分）の年度別推移を表したものである。平成 26 年度の被保険者 1 人当たり保険給付費支給決定額は総額 339,189 円で前年度より 1.04% 増加し、市町は 342,050 円で 1.04% 増加している。

また、1 人当たり保険給付費支給決定額に対する保険料（税）現年度分調定（医療給付費分）の比率は、総数で 0.211、市町で 0.205 となっている。

なお、平成 25 年度分について全国平均と比較すると、1 人当たり保険給付費は全国平均の 258,824 円に対し、県平均は 327,643 円と、全国平均を 68,819 円（26.6%）上回っている。全国平均 1 人当たり保険料（税）現年度調定額 68,880 円に対し、県平均は、71,931 円と、全国平均を 3,051 円（4.4%）上回っている。

表 17 保険料（税）現年度分調定額の年度別推移

年 度 別		1 世帯当たり調定額		1 人当たり調定額		収納率 〔 収納額 調定額 〕
		金 額	対前年度比	金 額	対前年度比	
総 数	平成19年度	144,407	1.004	84,433	1.015	93.26
	20	151,324	1.048	94,717	1.122	90.95
	21	154,984	1.024	94,076	0.993	90.51
	22	155,783	1.005	94,928	1.009	91.20
	23	160,038	1.027	97,987	1.032	91.53
	24	161,445	1.009	99,334	1.014	91.89
	25	161,816	1.002	100,262	1.009	92.14
	26	158,934	0.982	99,391	0.991	92.38
市 町 村 (再掲)	平成19年度	143,336 (155,664)	1.004 (1.007)	83,840 (84,367)	1.015 (1.022)	93.15 (90.49)
	20	150,270 (157,695)	1.048 (1.013)	94,069 (90,625)	1.122 (1.074)	90.77 (88.35)
	21	153,972 (160,122)	1.025 (1.015)	93,424 (90,908)	0.993 (1.003)	90.31 (88.01)
	22	154,785 (154,872)	1.005 (0.967)	94,278 (88,578)	1.009 (0.974)	91.02 (88.61)
	23	158,419 (155,688)	1.023 (1.005)	96,941 (89,666)	1.028 (1.012)	91.33 (89.39)
	24	159,778 (156,322)	1.009 (1.004)	98,295 (90,882)	1.014 (1.014)	91.69 (89.86)
	25	160,082 (158,464)	1.002 (1.014)	99,220 (93,175)	1.009 (1.025)	91.95 (90.42)
	26	156,274	0.976	97,757	0.985	92.15

(注) 1. 収納率は、居所不明者分調定額を控除した調定額を用いて算出している。
2. () 書きは、全国平均である。

表 1 8 1 人当たり保険給付費及び保険料（税）調定額の年度別推移

年 度 別	1 人当たり保険給付費		1 人当たり保険料（税） 現年度分調定額(医療給付費分)		② / ①
	① 金 額	対前年度比	② 金 額	対前年度比	
平成 22 年度	297,742 (236,644)	1.050 (1.039)	69,063 (66,233)	1.007 (0.985)	0.232 (0.280)
23	309,053 (245,177)	1.038 (1.036)	71,188 (66,893)	1.031 (1.010)	0.230 (0.273)
24	318,920 (252,146)	1.032 (1.028)	71,691 (67,466)	1.007 (1.009)	0.225 (0.268)
25	327,643 (258,824)	1.027 (1.026)	71,931 (68,880)	1.003 (1.021)	0.220 (0.266)
26	339,189	1.035	71,433	0.993	0.211
26 市町	342,050	1.036	70,289	0.986	0.205
国保組合	132,707	0.930	153,995	1.277	1.160

(注) 1 1 人当たり保険給付費は、療養諸費保険者負担分、高額療養費、高額介護合算療養費、その他の保険給付費の支給決定額の合計による。
2 () 書きは、全国平均

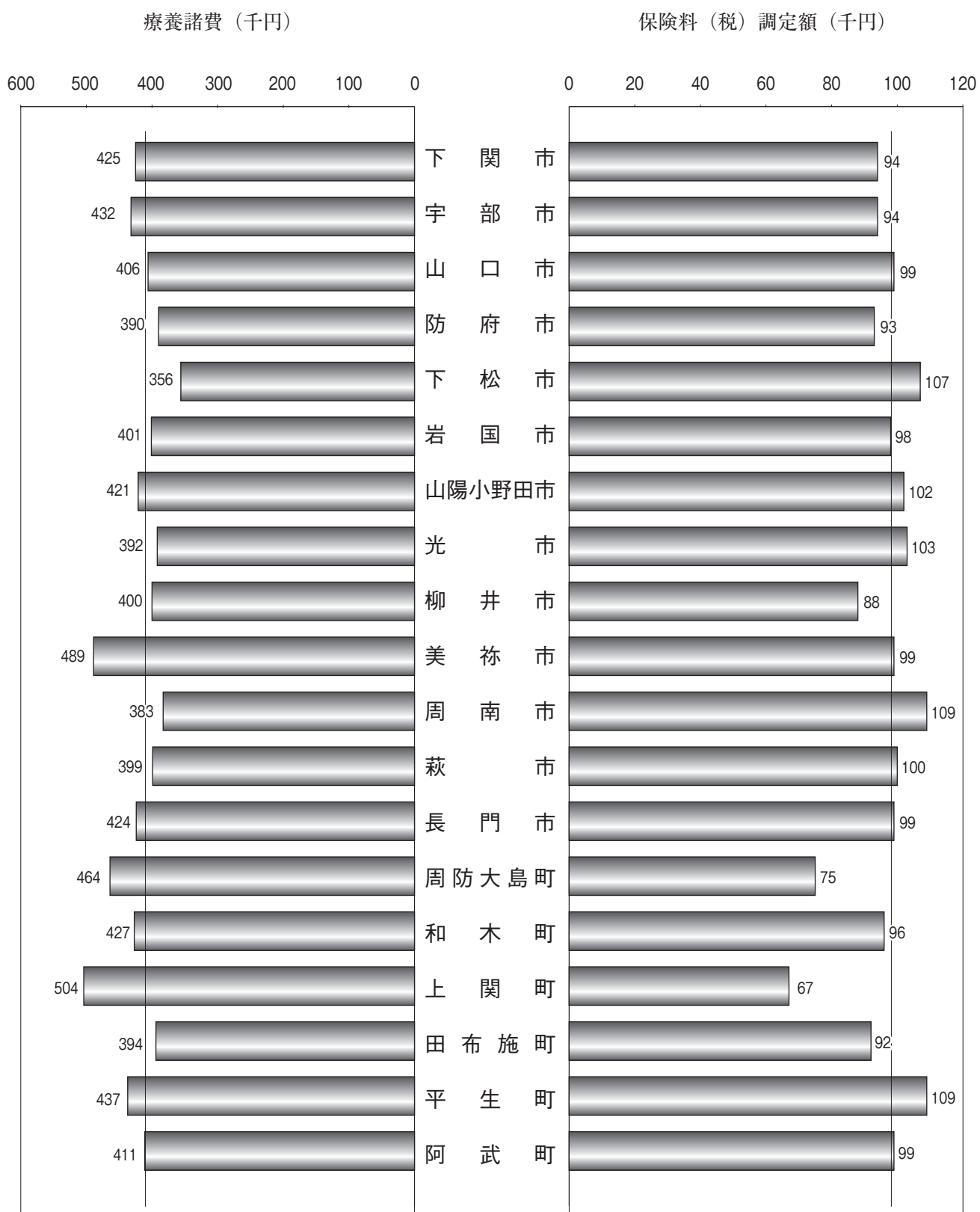
6 療養諸費と保険料（税）との関係

県内各市町の 1 人当たり療養諸費と 1 人当たり保険料（税）現年度分調定額についてみると図 4 のとおりである。

平成 26 年度における 1 人当たりの療養諸費の県市町平均は 410,013 円で、前年度県市町平均の 397,230 円より、12,783 円高くなっている。

また、平成 25 年度で全国市町村平均と比較すると、全国平均の 324,543 円に対し、本県は 397,230 円であり、県平均が 72,687 円（22.4%）上回っている。

図4 1人当たり療養諸費と1人当たり保険料(税)
現年度分調定額(3~2ベース)



県市町平均1人当たり
410,013円

保険料(税) 調定額
県市町平均1人当たり
97,757円

Ⅲ 国民健康保険事業状況報告書統計表

第1表 年度別・月別

一般状況

年度別 月別	保 險 者 数			世 帯	
	市 町 村	国保組合	計	市 町 村	国保組合
平成 15 年度	53	1	54	317,967	1,240
16	33	1	34	324,424	1,255
17	22	1	23	329,221	1,267
18	22	1	23	331,329	3,200
19	20	1	21	331,783	3,262
20	20	1	21	231,387	3,242
21	19	1	20	228,683	3,230
22	19	1	20	227,850	3,230
23	19	1	20	226,132	3,217
24	19	1	20	223,936	3,062
25	19	1	20	221,385	3,048
26	19	1	20	218,385	2,973
平成 26 年 4 月	19	1	20	224,576	3,072
5 月	19	1	20	224,048	3,063
6 月	19	1	20	223,459	3,060
7 月	19	1	20	223,102	3,018
8 月	19	1	20	222,644	3,003
9 月	19	1	20	222,444	3,002
10 月	19	1	20	222,122	2,995
11 月	19	1	20	221,429	3,001
12 月	19	1	20	220,911	2,993
平成 27 年 1 月	19	1	20	220,099	2,975
2 月	19	1	20	219,193	2,968
3 月	19	1	20	218,385	2,973

一般状況（年度末・月末分）

（事業年報A表）

数	被 保 険 者 数			事 務 職 員 数		
	市 町 村	国保組合	計	市 町 村	国保組合	計
319,207	563,583	5,547	569,130	294	4	298
325,679	571,198	5,679	576,877	298	4	302
330,488	572,384	5,757	578,141	286	5	291
334,529	569,614	5,788	575,402	280	4	284
335,045	563,848	5,809	569,657	280	3	283
234,629	382,155	5,238	387,393	289	4	293
231,913	376,076	5,177	381,253	276	4	280
231,080	373,076	5,130	378,206	285	4	289
229,349	368,597	5,049	373,646	306	3	309
226,998	362,816	5,067	367,883	312	3	315
224,433	355,662	5,049	360,711	303	3	306
221,358	347,433	4,858	352,291	295	3	298
227,648	360,743	5,033	365,776	296	3	299
227,111	359,223	4,996	364,219	296	3	299
226,519	357,832	4,990	362,822	296	3	299
226,120	356,939	4,930	361,869	296	3	299
225,647	355,819	4,906	360,725	296	3	299
225,446	355,173	4,905	360,078	296	3	299
225,117	354,450	4,894	359,344	295	3	298
224,430	353,176	4,905	358,081	295	3	298
223,904	352,107	4,893	357,000	295	3	298
223,074	350,682	4,871	355,553	295	3	298
222,161	349,095	4,856	353,951	295	3	298
221,358	347,433	4,858	352,291	295	3	298

第2表 年度別・月別

保険給付状況（療養の給付等内訳）

年度別 月別	療養の給付等（診療費）					
	入院			入院外		
	件数	日数	費用額	件数	日数	費用額
平成20年度	133,851	2,514,970	57,923,037,714	3,849,008	7,291,281	49,019,869,366
21	116,716	2,153,896	52,294,477,075	3,578,225	6,490,174	45,716,683,704
22	117,151	2,149,468	55,297,877,161	3,482,589	6,357,408	46,348,703,480
23	115,528	2,126,128	56,286,535,374	3,470,304	6,211,287	46,981,210,009
24	115,127	2,100,872	58,370,091,408	3,454,800	6,030,986	46,846,106,750
25	113,445	2,071,466	58,073,409,082	3,429,857	5,853,669	46,906,150,166
26	113,208	2,071,440	58,654,435,839	3,427,211	5,755,711	47,175,728,999
平成26年3月	9,606	176,934	4,931,775,581	296,777	501,572	4,055,007,751
4月	9,275	167,782	4,643,744,884	285,333	492,339	3,993,668,385
5月	9,487	176,762	4,903,976,445	285,724	483,058	3,930,316,176
6月	9,576	171,577	4,851,047,753	286,702	488,266	3,957,774,948
7月	9,709	177,919	5,066,643,544	291,666	502,332	4,099,377,231
8月	9,527	176,238	4,992,479,108	275,029	454,231	3,693,973,678
9月	9,624	172,016	4,991,908,116	286,279	486,186	3,955,550,422
10月	9,681	176,797	5,167,622,045	291,915	509,273	4,183,420,914
11月	9,302	170,695	4,843,717,138	276,664	453,630	3,733,467,961
12月	9,200	171,486	4,843,835,244	291,490	482,933	3,966,530,263
平成27年1月	9,019	172,035	4,815,299,001	285,227	458,841	3,895,134,610
2月	9,202	161,199	4,602,386,980	274,405	443,050	3,711,506,660

(注1) 数値は国保組合を含む総計である。

(注2) 療養の給付等は、3月～2月ベースで算出している。

保険給付状況（療養の給付等内訳）

年度別 月別	療養の給付等					
	調剤			診療費＋調剤		
	件数	枚数	費用額	件数	日数	費用額
平成20年度	2,174,208	3,054,450	22,749,396,678	6,771,058	11,268,566	138,970,661,982
21	2,091,951	2,840,719	22,470,556,527	6,385,460	10,036,763	129,231,405,978
22	2,161,065	2,911,824	22,992,197,397	6,365,131	9,888,780	133,493,901,626
23	2,193,347	2,904,289	24,441,630,225	6,402,539	9,728,198	136,701,218,892
24	2,208,234	2,874,852	24,367,017,874	6,405,078	9,499,308	138,616,749,858
25	2,232,476	2,862,264	25,545,827,524	6,414,070	9,289,877	139,563,866,072
26	2,273,805	2,891,425	26,175,975,790	6,464,332	9,177,828	141,051,712,005
平成26年3月	196,500	252,953	2,276,960,226	559,214	798,567	12,063,233,698
4月	190,906	248,669	2,221,460,883	540,467	778,319	11,658,871,632
5月	190,080	242,691	2,144,422,556	539,912	773,492	11,736,155,726
6月	188,658	238,381	2,075,667,756	540,739	777,445	11,665,919,297
7月	192,410	247,879	2,251,481,511	548,622	797,707	12,199,235,296
8月	181,315	226,542	2,051,994,149	517,242	732,646	11,423,370,545
9月	189,029	241,231	2,163,227,408	538,779	769,803	11,862,088,634
10月	193,508	253,403	2,303,171,247	550,202	803,954	12,446,303,466
11月	182,390	227,569	2,051,659,523	521,313	730,950	11,346,488,102
12月	194,828	249,382	2,355,196,071	550,538	766,271	11,932,473,068
平成27年1月	191,159	237,585	2,177,662,170	537,378	735,930	11,568,370,711
2月	183,022	225,140	2,103,072,290	519,926	712,744	11,149,201,830

(注1) 数値は国保組合を含む総計、診療費＋調剤の日数は調剤枚数を含まない。

(注2) 療養の給付等は、3月～2月ベースで算出している。

保険給付状況（その1）

【一般+退職】（3～2ベース）

療 養 の 給 付 等 （ 診 療 費 ）					
歯 科			小 計		
件 数	日 数	費 用 額	件 数	日 数	費 用 額
613,991	1,462,315	9,278,358,224	4,596,850	11,268,566	116,221,265,304
598,568	1,392,693	8,749,688,672	4,293,509	10,036,763	106,760,849,451
604,326	1,381,904	8,855,123,588	4,204,066	9,888,780	110,501,704,229
623,360	1,390,783	8,991,843,284	4,209,192	9,728,198	112,259,588,667
626,917	1,367,450	9,033,533,826	4,196,844	9,499,308	114,249,731,984
638,292	1,364,742	9,038,479,300	4,181,594	9,289,877	114,018,038,548
650,108	1,350,677	9,045,571,377	4,190,527	9,177,828	114,875,736,215
56,331	120,061	799,490,140	362,714	798,567	9,786,273,472
54,953	118,198	799,997,480	349,561	778,319	9,437,410,749
54,621	113,672	757,440,549	349,832	773,492	9,591,733,170
55,803	117,602	781,428,840	352,081	777,445	9,590,251,541
54,837	117,456	781,733,010	356,212	797,707	9,947,753,785
51,371	102,177	684,923,610	335,927	732,646	9,371,376,396
53,847	111,601	751,402,688	349,750	769,803	9,698,861,226
55,098	117,884	792,089,260	356,694	803,954	10,143,132,219
52,957	106,625	717,643,480	338,923	730,950	9,294,828,579
55,020	111,852	766,911,490	355,710	766,271	9,577,276,997
51,973	105,054	680,274,930	346,219	735,930	9,390,708,541
53,297	108,495	732,235,900	336,904	712,744	9,046,129,540

【一般+退職】（3～2ベース）

療 養 の 給 付 等					
食 事 療 養 ・ 生 活 療 養			訪 問 看 護		
件 数	回 数	費 用 額	件 数	日 数	費 用 額
127,727	6,717,653	4,505,336,246	3,880	28,041	278,289,950
111,477	5,785,969	3,870,343,519	3,828	27,607	278,059,700
111,767	5,776,589	3,873,453,081	4,528	33,733	342,749,250
110,233	5,700,139	3,823,188,140	4,747	33,966	345,879,900
110,086	5,637,943	3,790,023,114	5,298	37,541	397,070,660
108,263	5,560,056	3,739,250,608	6,142	43,984	477,642,360
108,471	5,579,463	3,757,077,736	6,738	47,835	526,758,720
9,193	477,454	320,702,544	492	3,477	38,093,060
8,861	451,288	303,460,777	503	3,685	40,328,830
9,143	476,937	321,806,378	544	3,912	43,608,050
9,217	463,597	312,648,736	532	3,928	43,168,490
9,289	478,910	322,757,604	564	4,134	45,078,870
9,159	473,369	319,083,827	568	3,974	44,533,130
9,224	462,311	311,378,488	575	4,123	44,756,100
9,278	475,351	320,282,189	597	4,314	46,628,780
8,939	460,726	309,241,629	618	4,228	47,156,770
8,805	464,124	312,522,627	621	4,484	49,236,240
8,561	461,439	310,376,491	547	3,618	40,222,210
8,802	433,957	292,816,446	577	3,958	43,948,190

第2表 年度別・月別

保険給付状況（療養の給付等内訳）

年度別 月別	療養の給付等			療養費等		
	合計			食事療養 生活療養	療養費	
	件数	日数	費用額	件数	件数	費用額
平成20年度	6,774,938	11,296,607	143,754,288,178	249	2,218	33,985,107
21	6,389,288	10,064,370	133,379,809,197	236	2,448	42,885,751
22	6,369,659	9,922,513	137,710,103,957	279	2,837	49,942,223
23	6,407,286	9,762,164	140,870,286,932	259	2,833	32,230,651
24	6,410,376	9,536,849	142,803,843,632	256	2,916	48,511,351
25	6,420,212	9,333,861	143,780,759,040	249	3,467	62,754,442
26	6,471,070	9,225,663	145,335,548,461	230	3,410	45,216,342
平成26年3月	559,706	802,044	12,422,029,302	30	358	5,638,111
4月	540,970	782,004	12,002,661,239	15	229	2,532,932
5月	540,456	777,404	12,101,570,154	13	329	4,888,909
6月	541,271	781,373	12,021,736,523	20	307	3,060,170
7月	549,186	801,841	12,567,071,770	3	189	2,609,026
8月	517,810	736,620	11,786,987,502	15	195	2,125,410
9月	539,354	773,926	12,218,223,222	37	479	4,598,339
10月	550,799	808,268	12,813,214,435	19	234	5,209,266
11月	521,931	735,178	11,702,886,501	16	210	3,286,136
12月	551,159	770,755	12,294,231,935	28	222	2,697,651
平成27年1月	537,925	739,548	11,918,969,412	18	266	2,965,131
2月	520,503	716,702	11,485,966,466	16	392	5,605,261

(注1) 数値は国保組合を含む総計、合計の件数は食事療養を含まず、合計の日数は調剤枚数及び食事療養を含まない。

(注2) 療養の給付等は、3月～2月ベースで算出している。

保険給付状況（医療給付の状況）

年度別 月別	療養費等				
	ハリ・キュウ		その他		小
	件数	費用額	件数	費用額	件数
平成20年度	2,890	30,640,225	4,041	61,778,476	100,922
21	3,397	35,236,753	58	605,988	104,653
22	3,463	39,417,795	124	1,256,316	108,536
23	3,653	40,635,785	118	1,420,527	113,889
24	3,533	38,716,717	46	669,820	114,559
25	2,907	33,660,935	128	1,790,704	115,340
26	2,903	40,072,225	67	650,630	114,374
平成26年3月	208	2,569,900	2	11,270	8,803
4月	314	4,245,205	29	319,330	9,226
5月	238	3,142,430	0	0	9,706
6月	205	2,755,450	3	37,750	9,779
7月	234	3,443,640	3	21,260	9,969
8月	299	4,253,085	7	59,730	9,921
9月	234	2,966,990	1	15,550	9,676
10月	242	3,237,570	2	12,050	9,888
11月	229	3,364,805	12	113,250	9,856
12月	202	3,037,415	5	12,130	9,473
平成27年1月	289	4,319,255	0	0	9,040
2月	209	2,736,480	3	48,310	9,037

(注1) 数値は国保組合を含む総計である。

(注2) 療養の給付等は、3月～2月ベースで算出している。

(注3) 療養費等は、月別の「平成26年3月～平成27年2月」を「平成26年4月～平成27年3月」と読み替えるものとする。

保険給付状況（その2）

【一般+退職】（3～2ベース）

療 養 費 等					
補 装 具		療 養 費		アンマ・マッサージ	
件 数	費 用 額	件 数	費 用 額	件 数	費 用 額
4,846	138,456,315	86,265	759,585,648	662	20,354,505
4,895	142,845,694	93,081	801,272,573	774	26,792,095
5,016	156,443,092	96,177	805,400,484	919	32,457,950
4,877	152,066,853	101,151	843,652,369	1,257	46,067,250
5,141	161,359,466	101,567	818,061,290	1,356	49,210,050
5,010	153,811,563	102,307	804,735,732	1,521	51,597,550
4,982	154,336,162	101,418	777,848,222	1,594	54,587,049
403	11,758,937	7,705	58,158,917	127	3,979,220
450	12,516,660	8,076	62,741,182	128	4,302,125
446	13,607,964	8,561	66,276,028	132	4,676,690
389	11,443,375	8,731	68,137,994	144	5,178,620
479	16,056,771	8,968	70,221,833	96	1,853,665
422	13,766,710	8,863	68,240,042	135	4,824,735
383	12,964,375	8,426	62,857,117	153	5,418,880
392	13,594,945	8,883	68,244,375	135	4,550,745
408	11,607,278	8,858	69,712,584	139	4,958,269
390	11,471,671	8,513	63,296,592	141	5,301,415
402	12,253,130	7,953	60,523,336	130	4,493,310
418	13,294,346	7,881	59,438,222	134	5,049,375

【一般+退職】（3～2ベース）

療 養 費 等			療 養 諸 費 計	
計 費 用 額	移 送 費		件 数	費 用 額
	件 数	費 用 額		
1,044,800,276	8	502,980	6,876,117	144,799,591,434
1,049,638,854	5	278,615	6,494,182	134,429,726,666
1,084,917,860	1	29,650	6,478,475	138,795,051,467
1,116,073,435	2	148,130	6,521,436	141,986,508,497
1,116,528,694	1	57,400	6,525,192	143,920,429,726
1,108,350,926	3	103,170	6,535,804	144,889,213,136
1,072,710,630	0	0	6,585,674	146,408,259,091
82,116,355	0	0	568,539	12,504,145,657
86,657,434	0	0	550,211	12,089,318,673
92,592,021	0	0	550,175	12,194,162,175
90,613,359	0	0	551,070	12,112,349,882
94,206,195	0	0	559,158	12,661,277,965
93,269,712	0	0	527,746	11,880,257,214
88,821,251	0	0	549,067	12,307,044,473
94,848,951	0	0	560,706	12,908,063,386
93,042,322	0	0	531,803	11,795,928,823
85,816,874	0	0	560,660	12,380,048,809
84,554,162	0	0	546,983	12,003,523,574
86,171,994	0	0	529,556	11,572,138,460

第2表 年度別・月別

保険給付状況（医療給付・高額療養費・その他の保険給付の状況）

年度別 月別	療養諸費用額負担区分			高額療養費・総数	
	保険者負担分	一部負担金	他法負担分	件数	高額療養費
平成20年度	108,275,707,419	29,237,146,744	7,286,737,271	165,960	10,508,569,242
21	97,880,380,808	28,718,652,764	7,830,693,094	177,755	11,445,897,038
22	101,075,200,358	29,684,464,528	8,035,386,581	186,626	12,478,468,047
23	103,511,072,683	30,059,048,262	8,416,387,552	193,013	13,048,151,605
24	104,916,639,111	30,630,369,288	8,373,421,327	200,769	13,879,619,122
25	105,746,969,000	30,696,885,186	8,445,358,950	205,289	13,990,861,951
26	107,067,771,937	31,064,882,466	8,275,604,688	218,038	14,414,291,372
平成26年3月	9,141,642,481	2,634,053,356	728,449,820	16,920	1,104,767,756
4月	8,836,290,652	2,543,596,280	709,431,741	17,057	1,173,678,465
5月	8,902,455,657	2,591,219,241	700,487,277	17,734	1,138,071,983
6月	8,853,475,433	2,571,361,385	687,513,064	18,192	1,193,435,764
7月	9,256,282,716	2,694,637,670	710,357,579	17,269	1,144,432,605
8月	8,685,554,452	2,527,471,304	667,231,458	18,192	1,232,048,203
9月	9,008,683,815	2,609,670,050	688,690,608	18,060	1,192,748,508
10月	9,444,906,421	2,746,484,863	716,672,102	17,787	1,206,861,221
11月	8,634,183,984	2,494,890,128	666,854,711	18,568	1,287,885,964
12月	9,058,147,685	2,625,404,078	696,497,046	19,646	1,244,570,660
平成27年1月	8,781,385,480	2,564,111,543	658,026,551	18,211	1,190,257,544
2月	8,464,763,161	2,461,982,568	645,392,731	20,402	1,305,532,699

(注1) 数値は国保組合を含む総計である。

(注2) 療養の給付等は、3月～2月ペースで算出している。

(注3) 療養費等は、月別の「平成26年3月～平成27年2月」を「平成26年4月～平成27年3月」と読み替えるものとする。

保険給付状況（その他の保険給付の状況・診療費諸率）

年度別 月別	その他の保険給付				療養の給付（診療費）諸率		
	その他任意給付		計		受診率		
	件数	給付額	件数	給付額	入院	入院外	歯科
平成20年度	3,168	39,149,397	7,951	733,446,397	32.980	948.361	151.282
21	3,349	38,655,195	7,357	710,111,195	30.073	921.962	154.226
22	1,335	26,186,147	5,468	772,770,173	30.509	906.948	157.381
23	873	21,194,925	4,942	730,187,925	30.441	914.398	164.250
24	923	22,776,511	4,692	678,702,486	30.730	922.175	167.340
25	1,029	25,821,762	4,944	694,080,742	30.862	933.071	173.643
26	161	4,363,317	3,818	617,197,771	31.447	952.016	180.588
平成26年3月	81	2,334,665	313	40,334,037	2.626	81.136	15.400
4月	76	1,756,079	368	47,985,161	2.547	78.341	15.088
5月	2	193,126	292	54,008,396	2.615	78.750	15.054
6月	1	73,845	302	50,685,575	2.646	79.228	15.421
7月	0	0	313	60,261,719	2.692	80.855	15.202
8月	0	0	287	52,149,567	2.646	76.380	14.267
9月	1	5,602	323	51,707,213	2.678	79.667	14.985
10月	0	0	279	47,876,103	2.704	81.522	15.387
11月	0	0	267	42,687,000	2.606	77.497	14.834
12月	0	0	316	50,072,000	2.588	81.982	15.474
平成27年1月	0	0	343	55,935,000	2.548	80.584	14.684
2月	0	0	415	63,496,000	2.612	77.892	15.129

(注1) 数値は国保組合を含む総計である。

(注2) その他の保険給付は、月別の「平成26年3月～平成27年2月」を「平成26年4月～平成27年3月」と読み替えるものとする。

保険給付状況（その3）

【一般+退職】（3～2ベース）

その他の保険給付							
出産育児給付		葬祭給付		傷病手当金		出産手当金	
件数	給付額	件数	給付額	件数	給付額	件数	給付額
1,535	544,650,000	3,242	149,080,000	6	567,000	0	0
1,393	550,120,000	2,605	119,950,000	10	1,386,000	0	0
1,488	624,181,026	2,640	121,650,000	5	753,000	0	0
1,397	584,430,000	2,656	122,280,000	16	2,283,000	0	0
1,279	534,652,975	2,481	119,590,000	9	1,683,000	0	0
1,297	538,348,980	2,602	125,920,000	16	3,990,000	0	0
1,178	490,946,454	2,460	118,690,000	19	3,198,000	0	0
77	30,269,372	154	7,610,000	1	120,000	0	0
87	36,021,082	204	9,740,000	1	468,000	0	0
108	45,235,270	182	8,580,000	0	0	0	0
97	40,624,730	202	9,660,000	2	327,000	0	0
122	50,792,719	190	9,370,000	1	99,000	0	0
103	43,233,567	182	8,730,000	2	186,000	0	0
96	40,244,611	222	10,890,000	4	567,000	0	0
91	38,139,103	186	8,870,000	2	867,000	0	0
80	33,510,000	183	8,880,000	4	297,000	0	0
94	39,358,000	221	10,570,000	1	144,000	0	0
106	44,412,000	236	11,400,000	1	123,000	0	0
117	49,106,000	298	14,390,000	0	0	0	0

【一般+退職】（3～2ベース）

療養の給付（診療費）諸率								
(100人当たり)	1件当たり日数				1件当たり診療費			
	入院	入院外	歯科	計	入院	入院外	歯科	計
計								
1,132.622	18.79	1.89	2.38	2.45	432,743	12,736	15,112	25,283
1,106.261	18.45	1.81	2.33	2.34	448,049	12,776	14,618	24,866
1,094.837	18.35	1.83	2.29	2.35	472,022	13,309	14,653	26,284
1,109.089	18.40	1.79	2.23	2.31	487,211	13,538	14,425	26,670
1,120.246	18.25	1.75	2.18	2.26	507,006	13,560	14,409	27,223
1,137.576	18.26	1.71	2.14	2.22	511,908	13,676	14,160	27,267
1,164.051	18.30	1.68	2.08	2.19	518,112	13,765	13,914	27,413
99.163	18.42	1.69	2.13	2.20	513,406	13,663	14,193	26,981
95.975	18.09	1.73	2.15	2.23	500,673	13,997	14,558	26,998
96.420	18.63	1.69	2.08	2.21	516,915	13,756	13,867	27,418
97.295	17.92	1.70	2.11	2.21	506,584	13,804	14,003	27,239
98.749	18.33	1.72	2.14	2.24	521,850	14,055	14,256	27,926
93.293	18.50	1.65	1.99	2.18	524,035	13,431	13,333	27,897
97.330	17.87	1.70	2.07	2.20	518,694	13,817	13,954	27,731
99.613	18.26	1.74	2.14	2.25	533,790	14,331	14,376	28,437
94.936	18.35	1.64	2.01	2.16	520,718	13,495	13,551	27,425
100.044	18.64	1.66	2.03	2.15	526,504	13,608	13,939	26,924
97.816	19.07	1.61	2.02	2.13	533,906	13,656	13,089	27,124
95.632	17.52	1.61	2.04	2.12	500,151	13,526	13,739	26,851

(注) 療養の給付等は、3月～2月ベースで算出している。

第3表 平成26年度 保険者別

一般状況

No.	保険者名	事業開始 年月日	世帯数		被保険者数					
					総数		退職被保険者等		一般被保険者	
			年度末現在	年度平均	年度末現在	年度平均	年度末現在	年度平均	年度末現在	年度平均
1	下関市	2005. 2. 13	42,633	43,365	66,978	68,551	3,719	4,382	63,259	64,169
2	宇部市	1958. 10. 1	25,154	25,591	39,926	40,743	2,096	2,513	37,830	38,230
3	山口市	2005. 10. 1	25,773	26,255	41,162	42,115	2,519	2,968	38,643	39,147
6	防府市	1955. 4. 10	17,189	17,429	27,124	27,574	1,850	2,114	25,274	25,460
7	下松市	1953. 7. 1	7,916	8,033	12,886	13,103	783	892	12,103	12,211
8	岩国市	2006. 3. 20	22,906	23,381	36,550	37,497	1,971	2,267	34,579	35,230
9	山陽小野田市	2005. 3. 22	9,228	9,333	14,637	14,898	1,042	1,230	13,595	13,668
10	光市	2004. 10. 4	8,448	8,609	13,934	14,262	940	1,030	12,994	13,232
12	柳井市	2005. 2. 21	5,738	5,829	9,143	9,359	661	777	8,482	8,582
13	美祢市	2008. 3. 21	4,019	4,078	6,311	6,438	356	392	5,955	6,046
59	周南市	2003. 4. 21	22,949	23,355	36,416	37,220	2,025	2,377	34,391	34,843
60	萩市	2005. 3. 6	9,297	9,450	14,841	15,206	1,082	1,179	13,759	14,027
61	長門市	2005. 3. 22	6,370	6,476	10,167	10,387	704	787	9,463	9,600
15	周防大島町	2004. 10. 1	3,891	3,953	6,159	6,309	350	411	5,809	5,898
19	和木町	1949. 8. 1	836	852	1,387	1,424	99	103	1,288	1,321
28	上関町	1960. 4. 1	707	717	1,087	1,100	40	41	1,047	1,059
30	田布施町	1956. 4. 1	2,591	2,626	4,236	4,305	296	311	3,940	3,994
31	平生町	1955. 1. 1	2,035	2,071	3,336	3,407	217	231	3,119	3,176
52	阿武町	1955. 1. 1	705	715	1,153	1,177	136	143	1,017	1,034
302	医師国保	1958. 8. 1	2,973	3,010	4,858	4,920	—	—	4,858	4,920
	市計		207,620	211,184	330,075	337,353	19,748	22,908	310,327	314,445
	町計		10,765	10,934	17,358	17,722	1,138	1,240	16,220	16,482
	市町計		218,385	222,118	347,433	355,075	20,886	24,148	326,547	330,927
	組合計		2,973	3,010	4,858	4,920	—	—	4,858	4,920
	総計		221,358	225,128	352,291	359,995	20,886	24,148	331,405	335,847

一般状況(その1)

(事業年報A表)

介護保険第2号 被保険者数		標準負担額 の減額状況	そ の 他 保 険 給 付					年度末現行事務職員数			一部負担割合		No.
			出 産 児	葬 祭	傷 病 手 当	出 産 手 当	その他	専 任	兼 任	計	法 定 割 合	その他	
年度末現在	年度平均	年度平均											
21,071	22,335	3,022	420,000	50,000	0	0	0	39	4	43	○		1
12,307	13,096	1,851	420,000	40,000	0	0	0	22	3	25	○		2
12,737	13,437	1,112	420,000	50,000	0	0	0	22	2	24	○		3
8,338	8,842	886	420,000	50,000	0	0	0	17	2	19	○		6
3,904	4,090	275	420,000	50,000	0	0	0	5	9	14	○		7
11,765	12,465	802	420,000	50,000	0	0	0	25	7	32	○		8
4,438	4,721	405	420,000	50,000	0	0	0	10	0	10	○		9
3,921	4,128	252	420,000	50,000	0	0	0	7	0	7	○		10
2,981	3,168	407	420,000	50,000	0	0	0	6	3	9	○		12
1,906	2,014	172	420,000	40,000	0	0	0	3	5	8	○		13
11,161	11,816	743	420,000	50,000	0	0	0	25	2	27	○		59
5,086	5,371	583	420,000	40,000	0	0	0	5	35	40	○		60
3,565	3,805	258	420,000	40,000	0	0	0	6	10	16	○		61
2,042	2,176	268	420,000	50,000	0	0	0	4	2	6	○		15
435	470	41	420,000	50,000	0	0	0	1	2	3	○		19
425	440	41	420,000	50,000	0	0	0	0	3	3	○		28
1,251	1,295	100	420,000	50,000	0	0	0	2	2	4	○		30
1,041	1,078	66	420,000	50,000	0	0	0	2	1	3	○		31
456	485	34	420,000	50,000	0	0	0	1	1	2	○		52
2,284	2,333	3	420,000	○(注)※	0	0	○(注)※	0	3	3	○		302
103,180	109,288	10,768		※甲種組 合員(家 族含む) 20万円、 その他の 組合員10 万円			※一部負 担金の額 が月額5 千円を超 える額	192	82	274			
5,650	5,944	550						10	11	21			
108,830	115,232	11,318						202	93	295			
2,284	2,333	3						0	3	3			
111,114	117,565	11,321						202	96	298			

第3表 平成26年度 保険者別

一般状況

No.	保険者名	被 保 険 者 総 数 (再掲)							
		未就学児		前期高齢者		70歳以上一般		70歳以上現役並み所得者	
		年度末現在	年度平均	年度末現在	年度平均	年度末現在	年度平均	年度末現在	年度平均
1	下 関 市	1,760	1,684	31,146	30,904	15,174	15,266	617	626
2	宇 部 市	1,131	1,097	18,545	18,233	8,382	8,469	412	397
3	山 口 市	1,090	1,053	18,972	18,836	8,509	8,523	538	529
6	防 府 市	735	707	12,902	12,646	5,866	5,846	295	282
7	下 松 市	359	345	6,200	6,107	2,862	2,831	223	217
8	岩 国 市	1,090	1,045	16,867	16,793	7,716	7,738	434	466
9	山陽小野田市	374	344	7,227	7,130	3,357	3,392	185	169
10	光 市	313	300	7,506	7,512	3,506	3,526	455	468
12	柳 井 市	210	204	4,369	4,312	1,998	1,988	124	115
13	美 祢 市	116	116	3,424	3,392	1,602	1,593	57	62
59	周 南 市	949	894	17,309	17,209	7,820	7,818	534	529
60	萩 市	316	301	6,891	6,856	3,200	3,243	104	116
61	長 門 市	189	183	4,833	4,759	2,158	2,191	97	101
15	周防大島町	128	127	3,053	3,034	1,417	1,443	67	62
19	和 木 町	51	52	626	620	278	285	22	21
28	上 関 町	23	20	494	491	239	241	5	4
30	田 布 施 町	92	84	2,129	2,126	985	976	91	90
31	平 生 町	69	69	1,640	1,667	773	769	43	46
52	阿 武 町	28	25	518	507	208	213	12	13
302	医師国保	139	135	567	549	64	63	165	161
	市 計	8,632	8,273	156,191	154,689	72,150	72,424	4,075	4,077
	町 計	391	377	8,460	8,445	3,900	3,927	240	236
	市 町 計	9,023	8,650	164,651	163,134	76,050	76,351	4,315	4,313
	組 合 計	139	135	567	549	64	63	165	161
	総 計	9,162	8,785	165,218	163,683	76,114	76,414	4,480	4,474

一般状況(その2)

(事業年報A表)

退職被保険者等(再掲)		一般被保険者(再掲)								No.
未就学児		未就学児		前期高齢者		70歳以上一般		70歳以上現役並み所得者		
年度末現在	年度平均	年度末現在	年度平均	年度末現在	年度平均	年度末現在	年度平均	年度末現在	年度平均	
20	19	1,740	1,665	31,146	30,904	15,174	15,266	617	626	1
3	2	1,128	1,095	18,545	18,233	8,382	8,469	412	397	2
1	2	1,089	1,051	18,972	18,836	8,509	8,523	538	529	3
2	2	733	705	12,902	12,646	5,866	5,846	295	282	6
1	1	358	344	6,200	6,107	2,862	2,831	223	217	7
2	2	1,088	1,043	16,867	16,793	7,716	7,738	434	466	8
0	0	374	344	7,227	7,130	3,357	3,392	185	169	9
0	0	313	300	7,506	7,512	3,506	3,526	455	468	10
1	1	209	203	4,369	4,312	1,998	1,988	124	115	12
0	0	116	116	3,424	3,392	1,602	1,593	57	62	13
0	0	949	894	17,309	17,209	7,820	7,818	534	529	59
1	2	315	299	6,891	6,856	3,200	3,243	104	116	60
0	0	189	183	4,833	4,759	2,158	2,191	97	101	61
0	0	128	127	3,053	3,034	1,417	1,443	67	62	15
0	0	51	52	626	620	278	285	22	21	19
0	0	23	20	494	491	239	241	5	4	28
0	0	92	84	2,129	2,126	985	976	91	90	30
1	0	68	69	1,640	1,667	773	769	43	46	31
3	3	25	22	518	507	208	213	12	13	52
—	—	139	135	567	549	64	63	165	161	302
31	31	8,601	8,242	156,191	154,689	72,150	72,424	4,075	4,077	
4	3	387	374	8,460	8,445	3,900	3,927	240	236	
35	34	8,988	8,616	164,651	163,134	76,050	76,351	4,315	4,313	
—	—	139	135	567	549	64	63	165	161	
35	34	9,127	8,751	165,218	163,683	76,114	76,414	4,480	4,474	

第3表 平成26年度 保険者別

一般状況

No.	保険者名	被 保 険 者 増 減 内 訳						
		本 年 度 中 増						
		転 入	社保離脱	生保廃止	出 生	後期高齢者離脱	そ の 他	計
1	下 関 市	1,017	6,941	193	221	1	1,285	9,658
2	宇 部 市	930	4,451	175	139	1	199	5,895
3	山 口 市	995	5,186	89	138	0	1,133	7,541
6	防 府 市	644	3,480	33	100	2	664	4,923
7	下 松 市	475	1,433	39	69	0	50	2,066
8	岩 国 市	744	3,631	92	141	3	1,165	5,776
9	山陽小野田市	420	1,833	55	49	0	11	2,368
10	光 市	279	1,365	13	36	3	51	1,747
12	柳 井 市	250	941	17	27	1	39	1,275
13	美 祢 市	119	673	4	13	1	48	858
59	周 南 市	967	3,614	93	129	1	191	4,995
60	萩 市	276	1,348	36	38	1	176	1,875
61	長 門 市	232	1,038	15	16	2	65	1,368
15	周防大島町	158	399	16	17	1	23	614
19	和 木 町	40	204	2	6	0	5	257
28	上 関 町	33	61	2	3	0	3	102
30	田 布 施 町	76	476	4	7	0	15	578
31	平 生 町	99	318	9	7	0	43	476
52	阿 武 町	37	81	0	4	0	3	125
302	医師国保	0	124	0	15	0	413	552
	市 計	7,348	35,934	854	1,116	16	5,077	50,345
	町 計	443	1,539	33	44	1	92	2,152
	市 町 計	7,791	37,473	887	1,160	17	5,169	52,497
	組 合 計	0	124	0	15	0	413	552
	総 計	7,791	37,597	887	1,175	17	5,582	53,049

一般状況(その3)

(事業年報A表)

被 保 険 者 増 減 内 訳							No.
本 年 度 中 減							
転 出	社保加入	生保開始	死 亡	後期高齢者加入	そ の 他	計	
972	5,502	335	495	2,846	1,167	11,317	1
894	3,232	207	307	1,619	321	6,580	2
879	4,254	160	271	1,660	1,153	8,377	3
581	2,679	49	197	1,053	848	5,407	6
406	1,102	54	85	485	120	2,252	7
707	3,129	142	257	1,534	1,308	7,077	8
365	1,310	61	110	645	37	2,528	9
254	975	46	108	637	52	2,072	10
218	773	30	75	365	73	1,534	12
92	462	23	60	285	77	999	13
844	2,834	169	250	1,535	323	5,955	59
255	1,092	44	122	672	163	2,348	60
187	846	29	83	430	75	1,650	61
117	298	22	62	273	36	808	15
57	177	1	10	54	11	310	19
18	35	4	9	40	3	109	28
89	336	9	40	163	9	646	30
76	262	13	24	159	53	587	31
24	70	1	8	57	10	170	52
0	269	0	12	30	432	743	302
6,654	28,190	1,349	2,420	13,766	5,717	58,096	
381	1,178	50	153	746	122	2,630	
7,035	29,368	1,399	2,573	14,512	5,839	60,726	
0	269	0	12	30	432	743	
7,035	29,637	1,399	2,585	14,542	6,271	61,469	

第3表 平成26年度 保険者別

一般状況

No.	保 険 者 名	退 職 被 保 険 者 等 世 帯 数				退 職 被 保 険 者 等 数			
		単 独 世 帯		混 合 世 帯		退 職 被 保 険 者		被 扶 養 者	
		年度末現在	年度平均	年度末現在	年度平均	年度末現在	年度平均	年度末現在	年度平均
1	下 関 市	2,028	2,347	718	827	2,851	3,312	868	1,070
2	宇 部 市	1,077	1,274	422	515	1,569	1,874	527	639
3	山 口 市	1,264	1,474	517	604	1,849	2,169	670	799
6	防 府 市	1,001	1,153	303	361	1,354	1,534	496	580
7	下 松 市	414	455	113	124	544	604	239	288
8	岩 国 市	1,057	1,207	340	379	1,450	1,655	521	612
9	山陽小野田市	553	647	191	229	774	913	268	317
10	光 市	474	518	124	138	625	688	315	342
12	柳 井 市	364	418	99	116	485	561	176	216
13	美 祢 市	171	190	111	116	290	319	66	73
59	周 南 市	1,058	1,209	400	478	1,523	1,759	502	618
60	萩 市	566	625	203	206	800	868	282	311
61	長 門 市	367	405	173	194	567	633	137	154
15	周防大島町	184	213	76	87	265	307	85	104
19	和 木 町	54	53	11	15	66	69	33	34
28	上 関 町	24	23	9	9	33	33	7	8
30	田 布 施 町	153	160	45	53	204	221	92	90
31	平 生 町	118	126	31	38	152	168	65	63
52	阿 武 町	61	67	37	33	103	107	33	36
	市 計	10,394	11,922	3,714	4,287	14,681	16,889	5,067	6,019
	町 計	594	642	209	235	823	905	315	335
	市 町 計	10,988	12,564	3,923	4,522	15,504	17,794	5,382	6,354

一般状況(その4)

(事業年報E表)

退職被保険者等数						No.
計		被扶養者(再掲)未就学児		計(再掲)未就学児		
年度末現在	年度平均	年度末現在	年度平均	年度末現在	年度平均	
3,719	4,382	20	19	20	19	1
2,096	2,513	3	2	3	2	2
2,519	2,968	1	2	1	2	3
1,850	2,114	2	2	2	2	6
783	892	1	1	1	1	7
1,971	2,267	2	2	2	2	8
1,042	1,230	0	0	0	0	9
940	1,030	0	0	0	0	10
661	777	1	1	1	1	12
356	392	0	0	0	0	13
2,025	2,377	0	0	0	0	59
1,082	1,179	1	2	1	2	60
704	787	0	0	0	0	61
350	411	0	0	0	0	15
99	103	0	0	0	0	19
40	41	0	0	0	0	28
296	311	0	0	0	0	30
217	231	1	0	1	0	31
136	143	3	3	3	3	52
19,748	22,908	31	31	31	31	
1,138	1,240	4	3	4	3	
20,886	24,148	35	34	35	34	

第4表 平成26年度 保険者別

経理状況(収入状況)

No.	保険者名	保 険 料 (税)						
		一 般 被 保 険 者 分				退 職 被 保 険 者 等		
		医療給付費分	後期高齢者支援金分	介護納付金分	一般被保険者分計	医療給付費分	後期高齢者支援金分	介護納付金分
1	下 関 市	4,086,546,787	1,136,104,991	385,852,027	5,608,503,805	335,857,917	93,352,323	101,447,258
2	宇 部 市	2,441,131,094	688,984,645	218,518,837	3,348,634,576	178,299,742	49,524,443	51,277,551
3	山 口 市	2,745,160,917	794,424,898	266,237,288	3,805,823,103	224,599,631	64,934,951	72,862,588
6	防 府 市	1,796,478,014	380,909,702	147,814,316	2,325,202,032	164,039,814	33,636,653	43,286,147
7	下 松 市	895,394,504	273,098,682	81,749,218	1,250,242,404	74,967,439	22,929,707	22,681,707
8	岩 国 市	2,483,173,990	591,645,445	215,150,476	3,289,969,911	181,651,462	42,921,913	46,817,305
9	山陽小野田市	952,596,321	305,012,770	82,225,116	1,339,834,207	88,405,745	28,429,886	28,867,938
10	光 市	942,727,768	305,332,157	72,994,776	1,321,054,701	72,337,667	23,497,587	24,219,669
12	柳 井 市	538,369,795	153,005,585	48,910,555	740,285,935	50,346,958	14,396,281	14,163,045
13	美 祢 市	417,884,762	131,113,117	40,420,538	589,418,417	27,105,449	8,397,335	9,219,379
59	周 南 市	2,591,276,042	757,929,532	247,941,742	3,597,147,316	197,782,488	57,798,257	59,887,015
60	萩 市	947,765,661	283,635,471	94,668,433	1,326,069,565	96,734,333	28,941,752	25,917,499
61	長 門 市	690,427,036	170,621,728	59,438,528	920,487,292	68,191,790	16,872,075	15,806,567
15	周防大島町	268,460,264	120,224,107	33,345,887	422,030,258	20,707,452	9,444,753	7,847,585
19	和 木 町	78,453,452	32,277,450	11,486,111	122,217,013	7,687,834	3,245,708	3,404,660
28	上 関 町	54,071,589	13,142,927	4,537,988	71,752,504	2,109,032	506,313	396,392
30	田 布 施 町	258,851,610	73,492,444	22,666,605	355,010,659	19,936,974	5,643,237	6,716,832
31	平 生 町	236,829,587	73,837,423	19,378,437	330,045,447	18,783,944	5,825,915	5,364,210
52	阿 武 町	75,764,980	14,157,187	9,422,862	99,345,029	11,035,921	2,018,901	3,644,252
302	医師国保	757,656,500	206,114,500	105,409,000	1,069,180,000	—	—	—
	市 計	21,528,932,691	5,971,818,723	1,961,921,850	29,462,673,264	1,760,320,435	485,633,163	516,453,668
	町 計	972,431,482	327,131,538	100,837,890	1,400,400,910	80,261,157	26,684,827	27,373,931
	市 町 計	22,501,364,173	6,298,950,261	2,062,759,740	30,863,074,174	1,840,581,592	512,317,990	543,827,599
	組 合 計	757,656,500	206,114,500	105,409,000	1,069,180,000	—	—	—
	総 計	23,259,020,673	6,505,064,761	2,168,168,740	31,932,254,174	1,840,581,592	512,317,990	543,827,599

経理状況（その1）

(事業年報B表(1))

保 険 料 (税)		国 庫 支 出 金						No.
分	計	事 務 費 負 担 金	療 養 給 付 費 等 負 担 金	高 額 医 療 費 共 同 事 業 負 担 金	特 定 健 康 診 査 等 負 担 金	普 通 調 整 交 付 金	特 別 調 整 交 付 金	
退職被保険者等分計								
530,657,498	6,139,161,303	0	5,202,676,210	177,162,012	16,282,000	1,909,303,000	69,767,000	1
279,101,736	3,627,736,312	0	3,076,916,825	116,630,415	14,061,000	1,200,475,000	202,459,000	2
362,397,170	4,168,220,273	0	2,946,520,183	96,222,983	11,776,000	873,211,000	288,771,000	3
240,962,614	2,566,164,646	0	1,961,382,499	59,839,562	13,560,000	670,480,000	139,292,000	6
120,578,853	1,370,821,257	0	743,163,079	28,206,325	5,880,000	184,130,000	11,906,000	7
271,390,680	3,561,360,591	0	2,714,136,184	96,559,918	10,917,000	811,362,000	177,325,000	8
145,703,569	1,485,537,776	0	1,079,677,531	40,357,147	7,956,000	348,685,000	10,488,000	9
120,054,923	1,441,109,624	0	820,829,034	29,119,821	6,857,000	151,389,000	14,768,000	10
78,906,284	819,192,219	0	703,564,141	21,334,402	2,723,000	236,248,000	24,105,000	12
44,722,163	634,140,580	0	426,004,469	22,221,735	3,338,000	131,506,000	7,233,000	13
315,467,760	3,912,615,076	0	2,530,499,070	75,285,198	13,275,000	651,336,000	101,350,000	59
151,593,584	1,477,663,149	0	1,083,995,416	40,224,355	6,018,000	359,076,000	124,503,000	60
100,870,432	1,021,357,724	0	814,643,390	24,629,682	3,979,000	279,485,000	8,803,000	61
37,999,790	460,030,048	0	480,801,833	19,909,143	2,407,000	166,534,000	53,175,000	15
14,338,202	136,555,215	0	101,906,867	3,361,376	624,000	17,814,000	2,779,000	19
3,011,737	74,764,241	0	113,623,648	3,064,067	421,000	58,051,000	1,021,000	28
32,297,043	387,307,702	0	287,790,026	8,158,459	2,057,000	77,929,000	5,952,000	30
29,974,069	360,019,516	0	250,494,112	8,296,864	1,492,000	86,281,000	14,358,000	31
16,699,074	116,044,103	0	101,716,071	3,990,584	718,000	30,430,000	13,283,000	52
—	1,069,180,000	4,656,378	298,516,508	1,306,000	789,000	0	0	302
2,762,407,266	32,225,080,530	0	24,104,008,031	827,793,555	116,622,000	7,806,686,000	1,180,770,000	
134,319,915	1,534,720,825	0	1,336,332,557	46,780,493	7,719,000	437,039,000	90,568,000	
2,896,727,181	33,759,801,355	0	25,440,340,588	874,574,048	124,341,000	8,243,725,000	1,271,338,000	
—	1,069,180,000	4,656,378	298,516,508	1,306,000	789,000	0	0	
2,896,727,181	34,828,981,355	4,656,378	25,738,857,096	875,880,048	125,130,000	8,243,725,000	1,271,338,000	

第4表 平成26年度 保険者別

経理状況(収入状況)

No.	保険者名	国庫支出金			療養給付費等 交付金	前期高齢者 交付金	都道府県支出金		
		出産育児 一時金 補助金	特別対策費 補助金	計			高額医療費 共同事業負担金	特定健康診査等 負担金	第一号都道府県 調整交付金
1	下関市	0	0	7,375,190,222	2,271,588,054	10,446,194,758	177,162,012	16,282,000	898,677,000
2	宇部市	0	0	4,610,542,240	1,159,461,816	6,509,507,997	116,630,415	14,061,000	555,125,000
3	山口市	316,000	0	4,216,817,166	1,226,318,346	6,264,988,766	96,222,983	11,774,000	530,235,000
6	防府市	0	0	2,844,554,061	814,761,000	3,845,161,100	59,839,562	13,560,000	338,460,000
7	下松市	0	0	973,285,404	297,391,000	1,999,638,140	28,206,325	5,880,000	138,530,000
8	岩国市	0	0	3,810,300,102	877,472,000	5,451,092,753	96,559,918	10,917,000	481,211,000
9	山陽小野田市	0	0	1,487,163,678	523,160,625	2,292,930,656	40,357,147	7,956,000	182,254,000
10	光市	0	0	1,022,962,855	437,956,351	2,657,524,341	29,119,821	6,857,000	142,985,000
12	柳井市	0	0	987,974,543	290,928,195	1,263,824,729	21,334,402	2,723,000	122,788,000
13	美祢市	0	0	590,303,204	187,380,031	1,517,402,716	22,221,735	3,338,000	72,282,000
59	周南市	0	0	3,371,745,268	796,116,433	5,450,362,376	75,285,198	13,275,000	441,085,000
60	萩市	0	0	1,613,816,771	415,104,000	2,200,421,952	40,224,355	6,018,000	189,160,000
61	長門市	0	0	1,131,540,072	287,135,000	1,496,304,672	24,629,682	3,979,000	142,269,000
15	周防大島町	0	0	722,826,976	187,915,000	1,205,900,805	19,909,143	2,407,000	86,548,000
19	和木町	0	0	126,485,243	85,474,318	211,248,959	3,361,376	624,000	16,563,000
28	上関町	0	0	176,180,715	9,465,000	157,419,915	3,064,067	421,000	21,560,000
30	田布施町	0	0	381,886,485	129,061,000	671,973,646	8,158,459	2,057,000	50,783,000
31	平生町	0	0	360,921,976	111,583,081	571,418,014	8,296,864	1,492,000	45,693,000
52	阿武町	66,000	0	150,203,655	51,003,619	133,309,382	3,990,584	718,000	16,674,000
302	医師国保	4,822,000	0	310,089,886	0	0	0	0	0
	市計	316,000	0	34,036,195,586	9,584,772,851	51,395,354,956	827,793,555	116,620,000	4,235,061,000
	町計	66,000	0	1,918,505,050	574,502,018	2,951,270,721	46,780,493	7,719,000	237,821,000
	市町計	382,000	0	35,954,700,636	10,159,274,869	54,346,625,677	874,574,048	124,339,000	4,472,882,000
	組合計	4,822,000	0	310,089,886	0	0	0	0	0
	総計	5,204,000	0	36,264,790,522	10,159,274,869	54,346,625,677	874,574,048	124,339,000	4,472,882,000

経理状況（その2）

（事業年報B表（1））

都道府県支出金			連合会 支出金	共同事業交付金		繰入金			No.
第二号都道府県 調整交付金	広域化等 支援基金支出金	その他		高額医療費 共同事業交付金	保険財政共同 安定化事業交付金	一般会計（市町村補助）			
						保険基盤安定 （保険税軽減分）	保険基盤安定 （保険者支援分）	基準超過費用	
420,554,000	0	0	0	740,909,569	3,525,264,227	1,163,452,640	246,797,366	0	1
252,868,000	0	0	0	456,485,828	2,018,726,472	625,797,303	144,061,969	0	2
278,388,000	0	0	0	433,750,401	1,900,911,804	559,703,873	139,641,472	0	3
185,144,000	0	0	0	297,644,254	1,147,184,851	453,317,030	90,555,071	0	6
148,110,000	0	0	0	107,779,723	444,823,586	175,514,465	38,601,477	0	7
232,528,000	0	0	0	327,879,180	1,736,238,082	554,748,420	129,505,997	0	8
122,867,000	0	0	0	135,653,995	706,526,584	242,522,087	53,391,883	0	9
137,075,000	0	0	0	84,603,393	535,167,239	183,490,095	43,063,561	0	10
63,228,000	0	0	0	109,710,095	500,199,185	146,273,266	30,717,441	0	12
59,894,000	0	0	0	54,039,835	299,587,545	109,517,760	23,953,351	0	13
232,832,000	0	196,000	0	330,045,562	1,526,151,189	625,241,335	126,462,647	0	59
119,011,000	0	0	0	140,742,172	693,491,954	258,419,135	57,346,149	0	60
74,606,000	0	0	0	97,692,962	552,111,578	167,418,360	36,609,264	0	61
47,587,000	0	0	0	85,072,531	433,829,805	103,257,370	19,944,385	0	15
10,455,000	0	0	0	5,355,598	74,864,072	20,327,525	4,118,699	0	19
13,031,000	0	0	0	19,622,061	101,143,943	18,485,500	3,655,836	0	28
25,669,000	0	0	0	43,969,156	212,887,118	60,747,900	13,223,834	0	30
28,543,000	0	0	0	21,653,276	164,674,378	62,927,620	9,796,257	0	31
11,704,000	0	0	0	11,379,841	69,766,234	18,298,425	4,072,389	0	52
0	0	0	0	16,510,000	0	0	0	0	302
2,327,105,000	0	196,000	0	3,316,936,969	15,586,384,296	5,265,415,769	1,160,707,648	0	
136,989,000	0	0	0	187,052,463	1,057,165,550	284,044,340	54,811,400	0	
2,464,094,000	0	196,000	0	3,503,989,432	16,643,549,846	5,549,460,109	1,215,519,048	0	
0	0	0	0	16,510,000	0	0	0	0	
2,464,094,000	0	196,000	0	3,520,499,432	16,643,549,846	5,549,460,109	1,215,519,048	0	

第4表 平成26年度 保険者別

経理状況(収入状況及び支出状況)

No.	保険者名	繰 入 金					直診勘定	その他の収入	収入小計 (単年度収入) (A)
		一 般 会 計 (市町村補助)				職 員 給 与 費 等			
		出 産 育 児 一 時 金 等	財 政 安 定 化 支 援 事 業	そ の 他					
1	下 関 市	505,108,186	63,280,000	495,599,000	270,425,925	0	54,941,860	34,810,588,122	
2	宇 部 市	216,274,597	38,598,336	335,477,000	92,980,036	0	20,346,768	20,794,681,089	
3	山 口 市	226,469,291	38,402,420	131,294,000	82,351,000	0	57,735,183	20,363,223,978	
6	防 府 市	143,274,919	28,250,786	60,306,000	42,520,000	0	27,655,089	12,958,352,369	
7	下 松 市	74,377,055	18,168,466	58,095,000	120,419,000	0	21,327,686	6,020,968,584	
8	岩 国 市	245,374,730	38,735,092	227,353,000	203,134,283	0	26,705,440	18,011,115,588	
9	山陽小野田市	91,505,126	11,523,918	102,872,000	60,227,031	0	12,945,307	7,559,394,813	
10	光 市	69,319,752	11,480,000	32,806,000	24,119,000	0	8,467,373	6,868,106,405	
12	柳 井 市	59,217,917	6,720,000	57,121,000	20,209,000	0	13,092,627	4,515,253,619	
13	美 祢 市	48,149,629	3,360,000	33,412,500	16,205,000	0	4,403,312	3,679,591,198	
59	周 南 市	232,913,952	31,793,097	239,378,000	222,337,000	0	38,139,491	17,665,974,624	
60	萩 市	113,241,669	10,808,141	57,451,000	26,500,000	0	16,392,358	7,435,811,805	
61	長 門 市	104,408,080	3,896,860	95,917,000	21,535,000	0	14,334,563	5,275,744,817	
15	周防大島町	70,189,295	4,714,054	55,851,000	36,214,366	0	2,274,029	3,544,470,807	
19	和 木 町	6,669,100	1,400,000	3,826,250	8,853,000	0	2,666,988	718,848,343	
28	上 関 町	28,570,000	1,120,000	40,000,000	3,789,000	0	376,284	672,668,562	
30	田 布 施 町	42,359,973	1,960,000	16,971,000	8,693,000	0	2,614,949	2,060,323,222	
31	平 生 町	35,375,892	1,960,000	23,286,000	8,252,000	0	947,548	1,816,840,422	
52	阿 武 町	19,549,868	840,000	8,053,000	1,985,000	0	3,872,564	621,464,664	
302	医 師 国 保	0	0	0	0	0	1,271,057	1,397,050,943	
	市 計	2,129,634,903	305,017,116	1,927,081,500	1,202,962,275	0	316,487,057	165,958,807,011	
	町 計	202,714,128	11,994,054	147,987,250	67,786,366	0	12,752,362	9,434,616,020	
	市 町 計	2,332,349,031	317,011,170	2,075,068,750	1,270,748,641	0	329,239,419	175,393,423,031	
	組 合 計	0	0	0	0	0	1,271,057	1,397,050,943	
	総 計	2,332,349,031	317,011,170	2,075,068,750	1,270,748,641	0	330,510,476	176,790,473,974	

経理状況（その3）

（事業年報B表（1））

総務費	保 険 給 付 費								No.
	一 般 被 保 険 者 分								
	療養給付費	療 養 費	小 計	高額療養費	高額介護合算療養費	移 送 費	出産育児諸費	葬祭諸費	
459,050,506	19,691,025,355	216,130,193	19,907,155,548	2,721,699,514	0	0	94,292,219	23,150,000	1
267,287,318	11,987,838,622	115,033,159	12,102,871,781	1,661,618,029	850,999	0	58,298,415	11,280,000	2
237,085,723	11,571,202,199	93,017,265	11,664,219,464	1,517,591,522	1,009,822	0	57,603,630	13,250,000	3
153,093,541	7,274,519,150	39,332,860	7,313,852,010	954,744,600	441,461	0	42,376,180	8,800,000	6
84,336,690	3,162,211,186	19,378,038	3,181,589,224	389,888,607	213,419	0	27,265,509	3,850,000	7
265,342,044	10,307,860,851	68,934,160	10,376,795,011	1,386,231,759	546,159	0	58,128,678	12,650,000	8
92,445,726	4,235,540,019	31,948,177	4,267,488,196	555,152,703	85,763	0	17,285,877	5,700,000	9
70,318,752	3,833,047,093	18,790,566	3,851,837,659	475,120,887	220,577	0	17,228,882	5,250,000	10
64,399,975	2,512,430,333	14,356,507	2,526,786,840	333,439,855	137,992	0	10,500,000	3,650,000	12
49,746,295	2,160,721,017	12,404,764	2,173,125,781	306,242,595	113,758	0	5,040,000	2,040,000	13
252,629,182	9,741,790,065	49,019,099	9,790,809,164	1,247,812,890	316,086	0	47,689,646	12,300,000	59
118,671,169	4,119,763,263	23,123,076	4,142,886,339	501,198,962	147,034	0	16,212,212	4,760,000	60
106,569,030	2,991,154,647	19,483,195	3,010,637,842	396,551,676	77,330	0	5,848,231	3,160,000	61
67,333,752	2,017,256,339	5,720,862	2,022,977,201	323,433,994	28,236	0	7,071,082	2,950,000	15
6,992,963	395,259,609	1,259,161	396,518,770	49,980,610	0	0	2,100,000	450,000	19
29,176,026	396,758,992	1,416,695	398,175,687	63,313,851	0	0	1,680,000	450,000	28
47,474,773	1,144,533,545	6,158,616	1,150,692,161	153,886,462	101,080	0	2,940,000	1,850,000	30
36,983,364	1,002,756,555	4,931,142	1,007,687,697	142,376,881	10,810	0	2,940,000	1,150,000	31
19,549,868	318,620,994	549,174	319,170,168	45,357,423	0	0	1,260,630	400,000	52
33,426,016	579,555,148	2,904,345	582,459,493	46,139,358	0	0	16,357,560	1,600,000	302
2,220,975,951	93,589,103,800	720,951,059	94,310,054,859	12,447,293,599	4,160,400	0	457,769,479	109,840,000	
207,510,746	5,275,186,034	20,035,650	5,295,221,684	778,349,221	140,126	0	17,991,712	7,250,000	
2,428,486,697	98,864,289,834	740,986,709	99,605,276,543	13,225,642,820	4,300,526	0	475,761,191	117,090,000	
33,426,016	579,555,148	2,904,345	582,459,493	46,139,358	0	0	16,357,560	1,600,000	
2,461,912,713	99,443,844,982	743,891,054	100,187,736,036	13,271,782,178	4,300,526	0	492,118,751	118,690,000	

第4表 平成26年度 保険者別

経理状況(支出状況)

No.	保険者名	保 険 給 付 費							
		一 般 被 保 険 者 分			退 職 被 保 険 者 等 分				
		育児諸費	そ の 他	計	療養給付費療養費	高額療養費	高額介護合算療養費	移送費	小 計
1	下 関 市	0	0	22,746,297,281	1,445,147,697	262,019,607	0	0	1,707,167,304
2	宇 部 市	0	0	13,834,919,224	798,807,279	141,538,386	83,987	0	940,429,652
3	山 口 市	0	0	13,253,674,438	862,228,638	132,403,140	106,008	0	994,737,786
6	防 府 市	0	0	8,320,214,251	580,918,465	93,583,622	4,522	0	674,506,609
7	下 松 市	0	0	3,602,806,759	238,317,281	33,685,907	72,942	0	272,076,130
8	岩 国 市	0	0	11,834,351,607	619,504,946	92,761,417	35,432	0	712,301,795
9	山陽小野田市	0	0	4,845,712,539	344,155,844	52,905,292	0	0	397,061,136
10	光 市	0	0	4,349,658,005	267,227,788	42,435,855	0	0	309,663,643
12	柳 井 市	0	0	2,874,514,687	208,064,343	35,603,575	0	0	243,667,918
13	美 祢 市	0	0	2,486,562,134	134,440,884	22,669,867	0	0	157,110,751
59	周 南 市	0	0	11,098,927,786	662,493,277	104,037,934	0	0	766,531,211
60	萩 市	0	0	4,665,204,547	307,099,405	45,502,401	0	0	352,601,806
61	長 門 市	0	0	3,416,275,079	211,078,780	28,886,227	0	0	239,965,007
15	周防大島町	0	0	2,356,460,513	110,325,639	18,820,032	0	0	129,145,671
19	和 木 町	0	0	449,049,380	52,037,183	9,917,624	0	0	61,954,807
28	上 関 町	0	0	463,619,538	6,425,712	439,978	0	0	6,865,690
30	田 布 施 町	0	0	1,309,469,703	94,472,828	15,761,526	0	0	110,234,354
31	平 生 町	0	0	1,154,165,388	75,881,958	17,303,570	0	0	93,185,528
52	阿 武 町	0	0	366,188,221	33,187,576	3,421,188	0	0	36,608,764
302	医師国保	0	7,561,317	654,117,728	—	—	—	—	—
	市 計	0	0	107,329,118,337	6,679,484,627	1,088,033,230	302,891	0	7,767,820,748
	町 計	0	0	6,098,952,743	372,330,896	65,663,918	0	0	437,994,814
	市 町 計	0	0	113,428,071,080	7,051,815,523	1,153,697,148	302,891	0	8,205,815,562
	組 合 計	0	7,561,317	654,117,728	—	—	—	—	—
	総 計	0	7,561,317	114,082,188,808	7,051,815,523	1,153,697,148	302,891	0	8,205,815,562

経理状況（その4）

（事業年報B表（1））

保 険 給 付 費		後 期 高 齢 者 支 援 金 等			前 期 高 齢 者 納 付 金 等			No.
審査支払手数料	計	後期高齢者 支 援 金	事務費拠出金	計	前期高齢者 納 付 金	事務費拠出金	計	
66,996,468	24,520,461,053	3,640,340,953	261,889	3,640,602,842	2,560,402	261,889	2,822,291	1
38,333,405	14,813,682,281	2,183,716,621	152,491	2,183,869,112	1,571,020	152,491	1,723,511	2
36,626,953	14,285,039,177	2,251,108,216	157,220	2,251,265,436	1,619,305	157,220	1,776,525	3
24,136,747	9,018,857,607	1,483,207,609	104,284	1,483,311,893	1,061,645	104,284	1,165,929	6
11,666,408	3,886,549,297	704,531,649	48,766	704,580,415	510,146	48,766	558,912	7
35,013,329	12,581,666,731	2,004,427,960	145,739	2,004,573,699	1,398,063	145,739	1,543,802	8
14,655,564	5,257,429,239	785,512,515	55,818	785,568,333	557,772	55,818	613,590	9
12,900,977	4,672,222,625	773,362,828	54,105	773,416,933	555,607	54,105	609,712	10
9,746,559	3,127,929,164	503,504,242	35,938	503,540,180	356,300	35,938	392,238	12
6,493,656	2,650,166,541	345,337,932	24,549	345,362,481	245,148	24,549	269,697	13
38,471,527	11,903,930,524	2,007,719,166	141,858	2,007,861,024	1,431,752	141,858	1,573,610	59
13,295,285	5,031,101,638	781,680,809	58,670	781,739,479	531,209	58,670	589,879	60
9,496,377	3,665,736,463	535,256,999	39,874	535,296,873	366,055	39,874	405,929	61
5,026,591	2,490,632,775	334,685,791	24,556	334,710,347	231,760	24,556	256,316	15
1,335,842	512,340,029	77,511,019	5,649	77,516,668	53,957	5,649	59,606	19
959,904	471,445,132	55,370,315	4,269	55,374,584	36,752	4,269	41,021	28
3,616,964	1,423,321,021	227,055,759	16,309	227,072,068	159,892	16,309	176,201	30
3,176,994	1,250,527,910	184,108,628	12,994	184,121,622	131,388	12,994	144,382	31
1,020,622	403,817,607	60,686,393	4,465	60,690,858	41,929	4,465	46,394	52
2,977,555	657,095,283	268,582,967	18,733	268,601,700	99,613,728	18,733	99,632,461	302
317,833,255	115,414,772,340	17,999,707,499	1,281,201	18,000,988,700	12,764,424	1,281,201	14,045,625	
15,136,917	6,552,084,474	939,417,905	68,242	939,486,147	655,678	68,242	723,920	
332,970,172	121,966,856,814	18,939,125,404	1,349,443	18,940,474,847	13,420,102	1,349,443	14,769,545	
2,977,555	657,095,283	268,582,967	18,733	268,601,700	99,613,728	18,733	99,632,461	
335,947,727	122,623,952,097	19,207,708,371	1,368,176	19,209,076,547	113,033,830	1,368,176	114,402,006	

第4表 平成26年度 保険者別

経理状況(支出状況)

No.	保険者名	老人保健拠出金			介護納付金	共同事業拠出金		
		医療費拠出金	事務費拠出金	計		高額医療費共同事業拠出金	保険財政共同安定化事業拠出金	その他
1	下関市	0	157,418	157,418	1,349,313,571	708,648,048	3,384,117,099	7,568
2	宇部市	0	87,803	87,803	872,538,514	466,521,660	1,922,141,001	4,279
3	山口市	0	89,075	89,075	900,029,557	384,891,933	1,881,541,275	6,017
6	防府市	0	58,622	58,622	599,125,713	239,358,249	1,194,937,242	3,085
7	下松市	13	26,936	26,949	269,326,238	112,825,302	545,312,808	1,419
8	岩国市	0	88,109	88,109	830,283,253	386,239,674	1,783,179,543	4,114
9	山陽小野田市	0	33,723	33,723	313,922,290	161,428,590	686,253,489	1,980
10	光市	0	29,048	29,048	257,499,400	116,479,287	612,593,370	1,540
12	柳井市	0	22,111	22,111	194,903,452	85,337,610	467,471,547	1,012
13	美祢市	0	16,150	16,150	128,317,886	88,886,943	317,472,099	968
59	周南市	0	79,881	79,881	793,309,505	301,140,795	1,646,414,145	3,723
60	萩市	0	37,511	37,511	345,590,651	160,897,422	755,003,631	1,490
61	長門市	0	25,719	25,719	244,174,569	98,518,731	511,739,730	1,529
15	周防大島町	0	18,257	18,257	140,210,656	79,636,572	379,216,311	539
19	和木町	0	3,297	3,297	33,392,754	13,445,505	66,796,977	137
28	上関町	0	3,535	3,535	27,433,918	12,256,269	72,656,661	66
30	田布施町	0	9,031	9,031	87,924,102	32,633,838	187,044,498	489
31	平生町	0	7,448	7,448	72,718,623	33,187,455	170,887,698	5,250,876
52	阿武町	0	3,182	3,182	34,275,604	15,962,337	58,770,723	99
302	医師国保	0	8,087	8,087	148,267,019	23,052,000	0	0
	市計	13	752,106	752,119	7,098,334,599	3,311,174,244	15,708,176,979	38,724
	町計	0	44,750	44,750	395,955,657	187,121,976	935,372,868	5,252,206
	市町計	13	796,856	796,869	7,494,290,256	3,498,296,220	16,643,549,847	5,290,930
	組合計	0	8,087	8,087	148,267,019	23,052,000	0	0
	総計	13	804,943	804,956	7,642,557,275	3,521,348,220	16,643,549,847	5,290,930

経理状況（その5）

（事業年報B表（1））

保 健 事 業 費			直診勘定繰出金	その他の支出	支出小計 (単年度支出) (B)	単年度収支差 (A-B)	No.
特定健康診査等 事 業 費	保健事業費	健康管理 センター 事 業 費					
90,498,170	136,614,611	0	16,654,000	285,898,541	34,594,845,718	215,742,404	1
66,418,173	31,044,799	0	0	214,845,932	20,840,164,383	△ 45,483,294	2
83,453,898	149,629,864	0	0	191,143,295	20,365,951,775	△ 2,727,797	3
48,554,069	92,484,016	0	0	112,623,327	12,943,573,293	14,779,076	6
26,836,399	8,635,025	0	0	84,607,795	5,723,597,249	297,371,335	7
59,925,671	76,361,134	0	18,522,000	173,288,981	18,181,018,755	△ 169,903,167	8
40,389,630	19,208,849	0	0	58,135,078	7,415,430,517	143,964,296	9
30,774,539	8,476,457	0	7,995,000	77,980,838	6,628,397,501	239,708,904	10
12,656,511	12,163,706	0	0	23,669,923	4,492,487,429	22,766,190	12
21,200,534	3,578,193	0	2,700,000	34,853,938	3,642,571,725	37,019,473	13
47,410,420	115,116,742	0	0	130,635,070	17,200,104,621	465,870,003	59
32,486,566	49,848,150	0	51,421,000	26,782,872	7,354,171,458	81,640,347	60
21,712,182	4,074,947	0	0	61,020,112	5,249,275,814	26,469,003	61
19,374,206	951,864	0	15,409,000	16,704,325	3,544,454,920	15,887	15
2,078,389	400,984	0	0	9,309,123	722,336,432	△ 3,488,089	19
2,395,610	837,937	0	0	7,529,819	679,150,578	△ 6,482,016	28
8,615,717	6,481,542	0	0	5,203,519	2,025,956,799	34,366,423	30
6,641,296	3,486,092	0	0	18,968,983	1,782,925,749	33,914,673	31
2,280,692	3,755,570	0	11,993,000	4,533,868	615,679,802	5,784,862	52
4,611,287	32,479,567	0	0	28,321,217	1,295,494,637	101,556,306	302
582,316,762	707,236,493	0	97,292,000	1,475,485,702	164,631,590,238	1,327,216,773	
41,385,910	15,913,989	0	27,402,000	62,249,637	9,370,504,280	64,111,740	
623,702,672	723,150,482	0	124,694,000	1,537,735,339	174,002,094,518	1,391,328,513	
4,611,287	32,479,567	0	0	28,321,217	1,295,494,637	101,556,306	
628,313,959	755,630,049	0	124,694,000	1,566,056,556	175,297,589,155	1,492,884,819	

第4表 平成26年度 保険者別

経理状況（収入状況及び支出状況）

No.	保険者名	基金等繰入金 (C)	繰越金 (D)	市町村債 (組合債) (E)	収入合計 (A+C+D+E)	基金等積立金 (F)	前年度 繰上充用金 (G)
1	下関市	0	1,536,475,459	0	36,347,063,581	500,365,109	0
2	宇部市	400,000,000	566,855,892	0	21,761,536,981	284,173,968	0
3	山口市	0	718,843,518	0	21,082,067,496	0	0
6	防府市	0	1,072,133,552	0	14,030,485,921	143,433	0
7	下松市	0	361,477,406	0	6,382,445,990	379,246,618	0
8	岩国市	0	238,045,359	0	18,249,160,947	291,057	0
9	山陽小野田市	116,377,000	322,971,604	0	7,998,743,417	254,797,272	0
10	光市	55,499,000	265,509,350	0	7,189,114,755	170,122,900	0
12	柳井市	0	171,671,741	0	4,686,925,360	38,231	0
13	美祢市	0	225,186,374	0	3,904,777,572	76,865	0
59	周南市	0	112,208,306	0	17,778,182,930	112,226,528	0
60	萩市	0	194,760,805	0	7,630,572,610	173,458,404	0
61	長門市	0	256,414,861	0	5,532,159,678	39,809	0
15	周防大島町	0	0	0	3,544,470,807	15,887	0
19	和木町	0	48,555,583	0	767,403,926	0	0
28	上関町	0	13,956,429	0	686,624,991	120	0
30	田布施町	0	43,755,199	0	2,104,078,421	6,000	0
31	平生町	0	0	0	1,816,840,422	112	3,747,310
52	阿武町	0	64,691,404	0	686,156,068	0	0
302	医師国保	0	66,721,953	0	1,463,772,896	0	0
	市計	571,876,000	6,042,554,227	0	172,573,237,238	1,874,980,194	0
	町計	0	170,958,615	0	9,605,574,635	22,119	3,747,310
	市町計	571,876,000	6,213,512,842	0	182,178,811,873	1,875,002,313	3,747,310
	組合計	0	66,721,953	0	1,463,772,896	0	0
	総計	571,876,000	6,280,234,795	0	183,642,584,769	1,875,002,313	3,747,310

経理状況（その6）

（事業年報B表（1））

公債費 （組合債費） （H）	支出合計 （B+F+G+H）	収支差引残 （収入合計－支出合計）	うち次年度への繰越金 （I）	うち基金等積立金 （J）	No.
0	35,095,210,827	1,251,852,754	1,251,852,754	0	1
0	21,124,338,351	637,198,630	637,198,630	0	2
0	20,365,951,775	716,115,721	716,115,721	0	3
0	12,943,716,726	1,086,769,195	1,086,769,195	0	6
0	6,102,843,867	279,602,123	279,602,123	0	7
0	18,181,309,812	67,851,135	67,851,135	0	8
0	7,670,227,789	328,515,628	328,515,628	0	9
0	6,798,520,401	390,594,354	390,594,354	0	10
0	4,492,525,660	194,399,700	194,399,700	0	12
0	3,642,648,590	262,128,982	262,128,982	0	13
0	17,312,331,149	465,851,781	465,851,781	0	59
0	7,527,629,862	102,942,748	102,942,748	0	60
0	5,249,315,623	282,844,055	282,844,055	0	61
0	3,544,470,807	0	0	0	15
0	722,336,432	45,067,494	45,067,494	0	19
0	679,150,698	7,474,293	7,474,293	0	28
0	2,025,962,799	78,115,622	78,115,622	0	30
0	1,786,673,171	30,167,251	30,167,251	0	31
0	615,679,802	70,476,266	70,476,266	0	52
0	1,295,494,637	168,278,259	168,278,259	0	302
0	166,506,570,432	6,066,666,806	6,066,666,806	0	
0	9,374,273,709	231,300,926	231,300,926	0	
0	175,880,844,141	6,297,967,732	6,297,967,732	0	
0	1,295,494,637	168,278,259	168,278,259	0	
0	177,176,338,778	6,466,245,991	6,466,245,991	0	

第4表 平成26年度 保険者別

経 理 状 況（基金等保有額及び市町村債（組合債）の状況及び資産・負債等の状況（年度末現在））

No.	保 険 者 名	基金等保有額 (前年度末) (K)	基金等 繰入金 (C)	基金等 積立金 (F)	収支差引残 のうち基金 等積立金 (J)	その他 増加額 (L)	その他 減少額 (M)	基金等 保有額 (K-C+F+J+L+M)	市町村債 (組合債) 残 高
1	下 関 市	508,083,931	0	500,365,109	0	0	0	1,008,449,040	0
2	宇 部 市	432,551,808	400,000,000	284,173,968	0	0	0	316,725,776	0
3	山 口 市	1,015,615,432	0	0	0	0	0	1,015,615,432	0
6	防 府 市	358,583,059	0	143,433	0	0	0	358,726,492	0
7	下 松 市	156,157	0	379,246,618	0	0	0	379,402,775	0
8	岩 国 市	970,079,975	0	291,057	0	0	0	970,371,032	0
9	山陽小野田市	499,721,188	116,377,000	254,797,272	0	0	0	638,141,460	0
10	光 市	140,443,792	55,499,000	170,122,900	0	0	0	255,067,692	0
12	柳 井 市	263,519,148	0	38,231	0	0	0	263,557,379	0
13	美 祢 市	256,962,883	0	76,865	0	0	0	257,039,748	0
59	周 南 市	8,154,012	0	112,226,528	0	0	0	120,380,540	0
60	萩 市	380,526,764	0	173,458,404	0	0	0	553,985,168	0
61	長 門 市	154,220,178	0	39,809	0	0	0	154,259,987	0
15	周防大島町	50,776,273	0	15,887	0	0	0	50,792,160	0
19	和 木 町	6,564,000	0	0	0	0	0	6,564,000	0
28	上 関 町	480,961	0	120	0	0	0	481,081	0
30	田 布 施 町	20,011,478	0	6,000	0	0	0	20,017,478	0
31	平 生 町	450,790	0	112	0	0	0	450,902	0
52	阿 武 町	139,474,015	0	0	0	0	0	139,474,015	0
302	医 師 国 保	338,308,700	0	0	0	1,000,000	0	339,308,700	0
	市 計	4,988,618,327	571,876,000	1,874,980,194	0	0	0	6,291,722,521	0
	町 計	217,757,517	0	22,119	0	0	0	217,779,636	0
	市 町 計	5,206,375,844	571,876,000	1,875,002,313	0	0	0	6,509,502,157	0
	組 合 計	338,308,700	0	0	0	1,000,000	0	339,308,700	0
	総 計	5,544,684,544	571,876,000	1,875,002,313	0	1,000,000	0	6,848,810,857	0

経理状況（その7）

（事業年報B表（1））

資 産 科 目					負 債 及 び 純 資 産 科 目					No.
基金等 保有額 (a)	次年度への 繰 越 金 (b)	貸付金等 (c)	その 他の 資産 (d)	資産合計 (a+b+c+d)	繰上充用金 (当年度赤字額) (e)	市町村債 (組合債) 残高 (f)	その 他の 負債 (g)	負債合計 (e+f+g)	純 資 産 (試算合計-負債合計)	
1,008,449,040	1,251,852,754	0	0	2,260,301,794	0	0	0	0	2,260,301,794	1
316,725,776	637,198,630	0	0	953,924,406	0	0	0	0	953,924,406	2
1,015,615,432	716,115,721	0	0	1,731,731,153	0	0	0	0	1,731,731,153	3
358,726,492	1,086,769,195	0	0	1,445,495,687	0	0	0	0	1,445,495,687	6
379,402,775	279,602,123	0	0	659,004,898	0	0	330,000,000	330,000,000	329,004,898	7
970,371,032	67,851,135	0	0	1,038,222,167	0	0	0	0	1,038,222,167	8
638,141,460	328,515,628	0	0	966,657,088	0	0	0	0	966,657,088	9
255,067,692	390,594,354	0	0	645,662,046	0	0	0	0	645,662,046	10
263,557,379	194,399,700	0	0	457,957,079	0	0	0	0	457,957,079	12
257,039,748	262,128,982	0	0	519,168,730	0	0	0	0	519,168,730	13
120,380,540	465,851,781	0	0	586,232,321	0	0	0	0	586,232,321	59
553,985,168	102,942,748	0	0	656,927,916	0	0	0	0	656,927,916	60
154,259,987	282,844,055	11,866,350	0	448,970,392	0	0	0	0	448,970,392	61
50,792,160	0	0	0	50,792,160	0	0	0	0	50,792,160	15
6,564,000	45,067,494	0	0	51,631,494	0	0	0	0	51,631,494	19
481,081	7,474,293	0	0	7,955,374	0	0	0	0	7,955,374	28
20,017,478	78,115,622	0	0	98,133,100	0	0	0	0	98,133,100	30
450,902	30,167,251	0	0	30,618,153	0	0	0	0	30,618,153	31
139,474,015	70,476,266	0	0	209,950,281	0	0	0	0	209,950,281	52
339,308,700	168,278,259	0	0	507,586,959	0	0	0	0	507,586,959	302
6,291,722,521	6,066,666,806	11,866,350	0	12,370,255,677	0	0	330,000,000	330,000,000	12,040,255,677	
217,779,636	231,300,926	0	0	449,080,562	0	0	0	0	449,080,562	
6,509,502,157	6,297,967,732	11,866,350	0	12,819,336,239	0	0	330,000,000	330,000,000	12,489,336,239	
339,308,700	168,278,259	0	0	507,586,959	0	0	0	0	507,586,959	
6,848,810,857	6,466,245,991	11,866,350	0	13,326,923,198	0	0	330,000,000	330,000,000	12,996,923,198	

第4表 平成26年度 保険者別経理状況

経理状況（収入状況及び支出状況）

No.	保険者名	保 険 料 (税)			国 庫 支 出 金				
		介護納付金分		計	事務費 負担金	療養給 付費等 負担金	普通調整 交付金	特 別 対策費 補助金	計
		一般被保険者分	退職被保険者等分						
1	下 関 市	385,852,027	101,447,258	487,299,285	0	431,780,343	164,239,000	0	596,019,343
2	宇 部 市	218,518,837	51,277,551	269,796,388	0	279,212,324	136,143,000	0	415,355,324
3	山 口 市	266,237,288	72,862,588	339,099,876	0	288,009,458	119,374,000	0	407,383,458
6	防 府 市	147,814,316	43,286,147	191,100,463	0	191,720,229	87,221,000	0	278,941,229
7	下 松 市	81,749,218	22,681,707	104,430,925	0	86,184,397	31,142,000	0	117,326,397
8	岩 国 市	215,150,476	46,817,305	261,967,781	0	265,690,641	104,749,000	0	370,439,641
9	山陽小野田市	82,225,116	28,867,938	111,093,054	0	100,455,133	51,132,000	0	151,587,133
10	光 市	72,994,776	24,219,669	97,214,445	0	82,399,808	31,995,000	0	114,394,808
12	柳 井 市	48,910,555	14,163,045	63,073,600	0	62,369,105	25,485,000	0	87,854,105
13	美 祢 市	40,420,538	9,219,379	49,639,917	0	41,061,724	17,015,000	0	58,076,724
59	周 南 市	247,941,742	59,887,015	307,828,757	0	253,859,041	84,406,000	0	338,265,041
60	萩 市	94,668,433	25,917,499	120,585,932	0	110,589,009	38,179,000	0	148,768,009
61	長 門 市	59,438,528	15,806,567	75,245,095	0	78,135,863	32,504,000	0	110,639,863
15	周防大島町	33,345,887	7,847,585	41,193,472	0	44,867,410	19,556,000	0	64,423,410
19	和 木 町	11,486,111	3,404,660	14,890,771	0	10,685,681	3,135,000	0	13,820,681
28	上 関 町	4,537,988	396,392	4,934,380	0	8,778,854	5,056,000	0	13,834,854
30	田 布 施 町	22,666,605	6,716,832	29,383,437	0	28,135,713	11,620,000	0	39,755,713
31	平 生 町	19,378,437	5,364,210	24,742,647	0	23,269,959	12,394,000	0	35,663,959
52	阿 武 町	9,422,862	3,644,252	13,067,114	0	10,968,193	4,559,000	0	15,527,193
302	医師国保	105,409,000	0	105,409,000	188,014	36,509,982	0	0	36,697,996
	市 計	1,961,921,850	516,453,668	2,478,375,518	0	2,271,467,075	923,584,000	0	3,195,051,075
	町 計	100,837,890	27,373,931	128,211,821	0	126,705,810	56,320,000	0	183,025,810
	市 町 計	2,062,759,740	543,827,599	2,606,587,339	0	2,398,172,885	979,904,000	0	3,378,076,885
	組 合 計	105,409,000	0	105,409,000	188,014	36,509,982	0	0	36,697,996
	総 計	2,168,168,740	543,827,599	2,711,996,339	188,014	2,434,682,867	979,904,000	0	3,414,774,881

(再掲) 介護分 (その8)

(事業年報B表(1))

都道府県支出金		繰入金		収入小計 (単年度収入) (A)	介護納付金	その他の支出	支出小計 (単年度支出) (B)	単年度収支差 (A-B)	No.
第一号都道府県 調整交付金	その他	一般会計(市町村補助)							
		保険基盤安定 (保険税軽減分)	保険基盤安定 (保険者支援分)						
81,140,000	0	80,877,610	17,047,162	1,262,383,400	1,349,313,571	0	1,349,313,571	△ 86,930,171	1
51,010,000	0	40,337,260	9,484,095	785,983,067	872,538,514	0	872,538,514	△ 86,555,447	2
52,822,000	0	40,788,980	9,751,686	849,846,000	900,029,557	0	900,029,557	△ 50,183,557	3
35,091,000	0	30,624,740	5,971,388	541,728,820	599,125,713	0	599,125,713	△ 57,396,893	6
15,783,000	0	11,814,260	2,274,214	251,628,796	269,326,238	0	269,326,238	△ 17,697,442	7
48,404,000	0	35,026,212	8,170,874	724,008,508	830,283,253	221,583	830,504,836	△ 106,496,328	8
18,470,000	0	16,746,930	3,244,579	301,141,696	313,922,290	0	313,922,290	△ 12,780,594	9
15,252,000	0	11,902,230	2,462,913	241,226,396	257,499,400	237,687	257,737,087	△ 16,510,691	10
11,742,000	0	9,989,460	2,044,189	174,703,354	194,903,452	248,260	195,151,712	△ 20,448,358	12
7,599,000	0	7,252,900	1,546,293	124,114,834	128,317,886	0	128,317,886	△ 4,203,052	13
46,201,000	0	41,820,740	7,800,564	741,916,102	793,309,505	0	793,309,505	△ 51,393,403	59
20,397,000	0	17,032,260	3,538,655	310,321,856	345,590,651	355,846	345,946,497	△ 35,624,641	60
14,815,000	0	11,495,640	2,241,224	214,436,822	244,174,569	0	244,174,569	△ 29,737,747	61
8,113,000	0	8,682,000	1,626,710	124,038,592	140,210,656	0	140,210,656	△ 16,172,064	15
1,907,000	0	1,961,850	363,876	32,944,178	33,392,754	0	33,392,754	△ 448,576	19
1,652,000	0	1,121,800	240,794	21,783,828	27,433,918	0	27,433,918	△ 5,650,090	28
5,035,000	0	4,269,000	802,155	79,245,305	87,924,102	66,400	87,990,502	△ 8,745,197	30
4,293,000	0	3,645,440	713,147	69,058,193	72,718,623	27,313	72,745,936	△ 3,687,743	31
1,952,000	0	1,826,440	389,654	32,762,401	34,275,604	0	34,275,604	△ 1,513,203	52
0	0	0	0	142,106,996	148,267,019	13,381,394	161,648,413	△ 19,541,417	302
418,726,000	0	355,709,222	75,577,836	6,523,439,651	7,098,334,599	1,063,376	7,099,397,975	△ 575,958,324	
22,952,000	0	21,506,530	4,136,336	359,832,497	395,955,657	93,713	396,049,370	△ 36,216,873	
441,678,000	0	377,215,752	79,714,172	6,883,272,148	7,494,290,256	1,157,089	7,495,447,345	△ 612,175,197	
0	0	0	0	142,106,996	148,267,019	13,381,394	161,648,413	△ 19,541,417	
441,678,000	0	377,215,752	79,714,172	7,025,379,144	7,642,557,275	14,538,483	7,657,095,758	△ 631,716,614	

第4表 平成26年度 保険者別経理状況

経理状況（収入状況及び支出状況）

No.	保 険 者 名	保 険 料 (税)			国 庫 支 出				
		後期高齢者支援金分		計	事務費 負担金	療養給 付費等 負担金	普通調整 交付金	特 別 調 整 交 付 金	特 別 対 策 費 補 助 金
		一般被保険者分	退職被保険者等分						
1	下 関 市	1,136,104,991	93,352,323	1,229,457,314	0	1,092,019,230	448,080,000	0	0
2	宇 部 市	688,984,645	49,524,443	738,509,088	0	653,688,232	258,389,000	0	0
3	山 口 市	794,424,898	64,934,951	859,359,849	0	670,821,510	212,663,000	0	0
6	防 府 市	380,909,702	33,636,653	414,546,355	0	437,961,170	173,772,000	0	0
7	下 松 市	273,098,682	22,929,707	296,028,389	0	209,258,813	51,591,000	0	0
8	岩 国 市	591,645,445	42,921,913	634,567,358	0	598,475,146	192,820,000	0	0
9	山陽小野田市	305,012,770	28,429,886	333,442,656	0	229,430,263	69,863,000	0	0
10	光 市	305,332,157	23,497,587	328,829,744	0	229,357,983	47,034,000	0	0
12	柳 井 市	153,005,585	14,396,281	167,401,866	0	148,692,867	56,256,000	0	0
13	美 祿 市	131,113,117	8,397,335	139,510,452	0	103,559,169	35,345,000	0	0
59	周 南 市	757,929,532	57,798,257	815,727,789	0	600,052,284	154,130,000	0	0
60	萩 市	283,635,471	28,941,752	312,577,223	0	226,464,278	72,389,000	0	0
61	長 門 市	170,621,728	16,872,075	187,493,803	0	155,965,705	56,015,000	0	0
15	周防大島町	120,224,107	9,444,753	129,668,860	0	99,133,327	36,032,000	0	0
19	和 木 町	32,277,450	3,245,708	35,523,158	0	23,339,194	5,125,000	0	0
28	上 関 町	13,142,927	506,313	13,649,240	0	17,042,362	8,573,000	0	0
30	田 布 施 町	73,492,444	5,643,237	79,135,681	0	65,759,767	17,431,000	0	0
31	平 生 町	73,837,423	5,825,915	79,663,338	0	54,675,192	17,985,000	0	0
52	阿 武 町	14,157,187	2,018,901	16,176,088	0	16,166,752	5,090,000	0	0
302	医 師 国 保	206,114,500	0	206,114,500	0	59,273,175	0	0	0
	市 計	5,971,818,723	485,633,163	6,457,451,886	0	5,355,746,650	1,828,347,000	0	0
	町 計	327,131,538	26,684,827	353,816,365	0	276,116,594	90,236,000	0	0
	市 町 計	6,298,950,261	512,317,990	6,811,268,251	0	5,631,863,244	1,918,583,000	0	0
	組 合 計	206,114,500	0	206,114,500	0	59,273,175	0	0	0
	総 計	6,505,064,761	512,317,990	7,017,382,751	0	5,691,136,419	1,918,583,000	0	0

(再掲) 後期高齢者支援金等分 (その9)

(事業年報B表(1))

金 計	療養給付費等 交 付 金	都道府県支出金	収入小計 (単年度収入) (A)	後期高齢者支援金等	その他 の支出	支出小計 (単年度支出) (B)	単年度収支差 (A-B)	No.
		その他		計				
1,540,099,230	227,780,856	0	2,997,337,400	3,640,602,842	0	3,640,602,842	△ 643,265,442	1
912,077,232	140,940,896	0	1,791,527,216	2,183,869,112	0	2,183,869,112	△ 392,341,896	2
883,484,510	154,790,997	0	1,897,635,356	2,251,265,436	0	2,251,265,436	△ 353,630,080	3
611,733,170	114,578,954	0	1,140,858,479	1,483,311,893	0	1,483,311,893	△ 342,453,414	6
260,849,813	50,597,857	0	607,476,059	704,580,415	0	704,580,415	△ 97,104,356	7
791,295,146	134,193,130	0	1,560,055,634	2,004,573,699	459,134	2,005,032,833	△ 444,977,199	8
299,293,263	68,542,943	0	701,278,862	785,568,333	0	785,568,333	△ 84,289,471	9
276,391,983	56,619,132	0	661,840,859	773,416,933	551,109	773,968,042	△ 112,127,183	10
204,948,867	38,839,032	0	411,189,765	503,540,180	440,639	503,980,819	△ 92,791,054	12
138,904,169	21,715,527	0	300,130,148	345,362,481	0	345,362,481	△ 45,232,333	13
754,182,284	132,555,778	0	1,702,465,851	2,007,861,024	0	2,007,861,024	△ 305,395,173	59
298,853,278	73,979,942	0	685,410,443	781,739,479	961,604	782,701,083	△ 97,290,640	60
211,980,705	47,864,170	0	447,338,678	535,296,873	0	535,296,873	△ 87,958,195	61
135,165,327	24,894,145	0	289,728,332	334,710,347	0	334,710,347	△ 44,982,015	15
28,464,194	4,576,036	0	68,563,388	77,516,668	0	77,516,668	△ 8,953,280	19
25,615,362	2,112,931	0	41,377,533	55,374,584	0	55,374,584	△ 13,997,051	28
83,190,767	21,556,489	0	183,882,937	227,072,068	117,100	227,189,168	△ 43,306,231	30
72,660,192	13,248,651	0	165,572,181	184,121,622	90,528	184,212,150	△ 18,639,969	31
21,256,752	10,165,000	0	47,597,840	60,690,858	0	60,690,858	△ 13,093,018	52
59,273,175	0	0	265,387,675	268,601,700	0	268,601,700	△ 3,214,025	302
7,184,093,650	1,262,999,214	0	14,904,544,750	18,000,988,700	2,412,486	18,003,401,186	△ 3,098,856,436	
366,352,594	76,553,252	0	796,722,211	939,486,147	207,628	939,693,775	△ 142,971,564	
7,550,446,244	1,339,552,466	0	15,701,266,961	18,940,474,847	2,620,114	18,943,094,961	△ 3,241,828,000	
59,273,175	0	0	265,387,675	268,601,700	0	268,601,700	△ 3,214,025	
7,609,719,419	1,339,552,466	0	15,966,654,636	19,209,076,547	2,620,114	19,211,696,661	△ 3,245,042,025	

第4表 平成26年度 保険者別

経理状況(保険料(税)収納状況(一般被保険者分))

No.	保険者名	保 険 料 (税)					
		現 年 分					
		調 定 額	収 納 額	還付未済額(別掲)	不納欠損額	未 収 額	居所不明者分調定額
1	下 関 市	5,927,383,670	5,303,307,325	5,912,542	0	624,076,345	7,836,069
2	宇 部 市	3,537,387,617	3,177,337,948	1,100,327	0	360,049,669	0
3	山 口 市	3,828,142,953	3,592,605,516	2,624,518	0	235,537,437	0
6	防 府 市	2,334,664,616	2,183,324,328	1,265,226	246,150	151,094,138	0
7	下 松 市	1,279,055,239	1,170,707,227	409,000	0	108,348,012	0
8	岩 国 市	3,395,176,103	3,138,851,104	3,556,829	67,332	256,257,667	0
9	山陽小野田市	1,376,048,083	1,248,048,397	639,120	0	127,999,686	0
10	光 市	1,353,170,986	1,246,442,941	653,600	0	106,728,045	0
12	柳 井 市	741,414,014	703,138,981	179,100	0	38,275,033	0
13	美 祢 市	595,827,484	564,314,910	352,100	57,900	31,454,674	0
59	周 南 市	3,742,037,183	3,371,332,086	2,777,920	633,440	370,071,657	0
60	萩 市	1,367,183,833	1,252,250,234	382,410	0	114,933,599	0
61	長 門 市	925,965,401	892,892,403	0	0	33,072,998	0
15	周防大島町	437,074,592	408,587,371	17,500	0	28,487,221	0
19	和 木 町	121,792,611	117,893,000	0	0	3,899,611	0
28	上 関 町	71,072,829	67,107,917	20,200	0	3,964,912	0
30	田 布 施 町	362,022,593	338,395,175	0	1,800	23,625,618	0
31	平 生 町	340,257,801	318,093,247	0	0	22,164,554	0
52	阿 武 町	99,491,326	95,924,860	0	0	3,566,466	0
302	医師国保	1,069,180,000	1,069,180,000	0	0	0	0
	市 計	30,403,457,182	27,844,553,400	19,852,692	1,004,822	2,557,898,960	7,836,069
	町 計	1,431,711,752	1,346,001,570	37,700	1,800	85,708,382	0
	市 町 計	31,835,168,934	29,190,554,970	19,890,392	1,006,622	2,643,607,342	7,836,069
	組 合 計	1,069,180,000	1,069,180,000	0	0	0	0
	総 計	32,904,348,934	30,259,734,970	19,890,392	1,006,622	2,643,607,342	7,836,069

経理状況 (その10)

(事業年報B表(1))

保 険 料 (税)						No.
滞 納 繰 越 分						
調 定 額	収 納 額	還付未済額 (別掲)	不納欠損額	未 収 額	居所不明者分調定額	
1,896,094,583	299,179,842	104,096	384,601,071	1,212,313,670	8,901,980	1
2,277,682,899	170,133,252	63,049	323,656,059	1,783,893,588	0	2
814,290,224	210,450,579	142,490	69,792,120	534,047,525	0	3
376,613,552	140,612,478	0	76,703,333	159,297,741	0	6
491,522,443	79,105,277	20,900	85,520,042	326,897,124	0	7
1,070,809,453	147,541,335	20,643	152,746,866	770,521,252	0	8
370,160,739	91,146,437	253	52,132,020	226,882,282	0	9
387,187,941	73,958,160	0	30,368,091	282,861,690	0	10
161,165,118	36,967,854	0	21,159,139	103,038,125	0	12
161,878,306	24,685,553	65,854	14,336,346	122,856,407	0	13
1,347,236,837	223,013,262	24,048	172,312,246	951,911,329	0	59
304,817,846	73,436,921	0	68,065,486	163,315,439	0	60
235,397,663	27,594,889	0	44,158,592	163,644,182	0	61
119,210,088	13,425,387	0	14,513,647	91,271,054	0	15
8,353,455	4,324,013	0	1,647,300	2,382,142	0	19
14,882,636	4,624,387	0	1,301,600	8,956,649	0	28
76,751,185	16,615,484	0	7,249,891	52,885,810	0	30
57,492,446	11,952,200	0	5,182,044	40,358,202	0	31
6,061,514	3,420,169	0	18,425	2,622,920	0	52
0	0	0	0	0	0	302
9,894,857,604	1,597,825,839	441,333	1,495,551,411	6,801,480,354	8,901,980	
282,751,324	54,361,640	0	29,912,907	198,476,777	0	
10,177,608,928	1,652,187,479	441,333	1,525,464,318	6,999,957,131	8,901,980	
0	0	0	0	0	0	
10,177,608,928	1,652,187,479	441,333	1,525,464,318	6,999,957,131	8,901,980	

第4表 平成26年度 保険者別

経 理 状 況 (保険料(税)収納状況(一般被保険者分))及び保険給付等支払状況)

No.	保 険 者 名	保 險 料 (税)					
		計					
		調 定 額	収 納 額	還付未済額(別掲)	不納欠損額	未 収 額	居所不明者分調定額
1	下 関 市	7,823,478,253	5,602,487,167	6,016,638	384,601,071	1,836,390,015	16,738,049
2	宇 部 市	5,815,070,516	3,347,471,200	1,163,376	323,656,059	2,143,943,257	0
3	山 口 市	4,642,433,177	3,803,056,095	2,767,008	69,792,120	769,584,962	0
6	防 府 市	2,711,278,168	2,323,936,806	1,265,226	76,949,483	310,391,879	0
7	下 松 市	1,770,577,682	1,249,812,504	429,900	85,520,042	435,245,136	0
8	岩 国 市	4,465,985,556	3,286,392,439	3,577,472	152,814,198	1,026,778,919	0
9	山陽小野田市	1,746,208,822	1,339,194,834	639,373	52,132,020	354,881,968	0
10	光 市	1,740,358,927	1,320,401,101	653,600	30,368,091	389,589,735	0
12	柳 井 市	902,579,132	740,106,835	179,100	21,159,139	141,313,158	0
13	美 祢 市	757,705,790	589,000,463	417,954	14,394,246	154,311,081	0
59	周 南 市	5,089,274,020	3,594,345,348	2,801,968	172,945,686	1,321,982,986	0
60	萩 市	1,672,001,679	1,325,687,155	382,410	68,065,486	278,249,038	0
61	長 門 市	1,161,363,064	920,487,292	0	44,158,592	196,717,180	0
15	周防大島町	556,284,680	422,012,758	17,500	14,513,647	119,758,275	0
19	和 木 町	130,146,066	122,217,013	0	1,647,300	6,281,753	0
28	上 関 町	85,955,465	71,732,304	20,200	1,301,600	12,921,561	0
30	田 布 施 町	438,773,778	355,010,659	0	7,251,691	76,511,428	0
31	平 生 町	397,750,247	330,045,447	0	5,182,044	62,522,756	0
52	阿 武 町	105,552,840	99,345,029	0	18,425	6,189,386	0
302	医 師 国 保	1,069,180,000	1,069,180,000	0	0	0	0
	市 計	40,298,314,786	29,442,379,239	20,294,025	1,496,556,233	9,359,379,314	16,738,049
	町 計	1,714,463,076	1,400,363,210	37,700	29,914,707	284,185,159	0
	市 町 計	42,012,777,862	30,842,742,449	20,331,725	1,526,470,940	9,643,564,473	16,738,049
	組 合 計	1,069,180,000	1,069,180,000	0	0	0	0
	総 計	43,081,957,862	31,911,922,449	20,331,725	1,526,470,940	9,643,564,473	16,738,049

経理状況（その11）

（事業年報B表（1））

保 険 給 付 費 （一般被保険者分）								No.
療 養 給 付 費 計					療養給付費現年度分（再掲）			
支払義務額	支払済額	徴収金等	戻入未済額	未 払 額	支払義務額	支払済額	徴収金等	
19,657,062,768	19,691,025,355	33,962,587	0	0	19,657,062,768	19,691,025,355	33,962,587	1
11,971,961,038	11,987,838,622	15,877,584	0	0	11,971,961,038	11,987,838,622	15,877,584	2
11,553,242,519	11,571,202,199	17,959,680	0	0	11,553,242,519	11,571,202,199	17,959,680	3
7,256,275,273	7,274,519,150	18,243,877	0	0	7,256,275,273	7,274,519,150	18,243,877	6
3,155,705,856	3,162,211,186	6,505,330	0	0	3,155,705,856	3,162,211,186	6,505,330	7
10,292,334,290	10,307,860,851	15,526,561	0	0	10,292,334,290	10,307,860,851	15,526,561	8
4,227,502,008	4,235,540,019	7,821,035	216,976	0	4,227,502,008	4,235,540,019	7,821,035	9
3,831,662,126	3,833,047,093	1,384,967	0	0	3,831,662,126	3,833,047,093	1,384,967	10
2,505,566,606	2,512,430,333	6,863,727	0	0	2,505,566,606	2,512,430,333	6,863,727	12
2,157,762,852	2,160,721,017	2,958,165	0	0	2,157,762,852	2,160,721,017	2,958,165	13
9,726,385,284	9,741,790,065	15,404,781	0	0	9,726,385,284	9,741,790,065	15,404,781	59
4,115,222,525	4,119,763,263	4,540,738	0	0	4,115,222,525	4,119,763,263	4,540,738	60
2,981,992,416	2,991,154,647	9,162,231	0	0	2,981,992,416	2,991,154,647	9,162,231	61
2,017,087,430	2,017,256,339	168,909	0	0	2,017,087,430	2,017,256,339	168,909	15
393,253,840	395,259,609	2,005,769	0	0	393,253,840	395,259,609	2,005,769	19
396,758,992	396,758,992	0	0	0	396,758,992	396,758,992	0	28
1,143,158,343	1,144,533,545	1,375,202	0	0	1,143,158,343	1,144,533,545	1,375,202	30
1,002,756,555	1,002,756,555	0	0	0	1,002,756,555	1,002,756,555	0	31
315,315,897	318,620,994	3,305,097	0	0	315,315,897	318,620,994	3,305,097	52
578,364,620	579,555,148	1,190,528	0	0	578,364,620	579,555,148	1,190,528	302
93,432,675,561	93,589,103,800	156,211,263	216,976	0	93,432,675,561	93,589,103,800	156,211,263	
5,268,331,057	5,275,186,034	6,854,977	0	0	5,268,331,057	5,275,186,034	6,854,977	
98,701,006,618	98,864,289,834	163,066,240	216,976	0	98,701,006,618	98,864,289,834	163,066,240	
578,364,620	579,555,148	1,190,528	0	0	578,364,620	579,555,148	1,190,528	
99,279,371,238	99,443,844,982	164,256,768	216,976	0	99,279,371,238	99,443,844,982	164,256,768	

第4表 平成26年度 保険者別

経理状況(保険給付等支払状況)

No.	保険者名	保 険 給 付 費 (一般被保険者分)						
		療養給付費現年度分(再掲)		療 養 費 計				
		戻入未済額	未 払 額	支払義務額	支払済額	徴収金等	戻入未済額	未 払 額
1	下 関 市	0	0	216,060,955	216,130,193	69,238	0	0
2	宇 部 市	0	0	114,992,584	115,033,159	40,575	0	0
3	山 口 市	0	0	92,588,968	93,017,265	428,297	0	0
6	防 府 市	0	0	39,331,782	39,332,860	1,078	0	0
7	下 松 市	0	0	19,371,647	19,378,038	6,391	0	0
8	岩 国 市	0	0	68,942,451	68,934,160	0	0	8,291
9	山陽小野田市	216,976	0	31,645,168	31,948,177	303,009	0	0
10	光 市	0	0	18,751,072	18,790,566	39,494	0	0
12	柳 井 市	0	0	14,356,507	14,356,507	0	0	0
13	美 祢 市	0	0	12,404,764	12,404,764	0	0	0
59	周 南 市	0	0	48,998,664	49,019,099	20,435	0	0
60	萩 市	0	0	23,122,513	23,123,076	563	0	0
61	長 門 市	0	0	19,448,076	19,483,195	35,119	0	0
15	周防大島町	0	0	5,720,862	5,720,862	0	0	0
19	和 木 町	0	0	1,156,275	1,259,161	102,886	0	0
28	上 関 町	0	0	1,416,695	1,416,695	0	0	0
30	田 布 施 町	0	0	6,158,616	6,158,616	0	0	0
31	平 生 町	0	0	4,931,142	4,931,142	0	0	0
52	阿 武 町	0	0	549,174	549,174	0	0	0
302	医 師 国 保	0	0	2,904,345	2,904,345	0	0	0
	市 計	216,976	0	720,015,151	720,951,059	944,199	0	8,291
	町 計	0	0	19,932,764	20,035,650	102,886	0	0
	市 町 計	216,976	0	739,947,915	740,986,709	1,047,085	0	8,291
	組 合 計	0	0	2,904,345	2,904,345	0	0	0
	総 計	216,976	0	742,852,260	743,891,054	1,047,085	0	8,291

経理状況（その12）

（事業年報B表（1））

保 険 給 付 費 （一般被保険者分）									No.
療 養 費 現 年 度 分 （再掲）					高 額 療 養 費				
支払義務額	支払済額	徴収金等	戻入未済額	未 払 額	支払義務額	支払済額	徴収金等		
216,060,955	216,130,193	69,238	0	0	2,719,742,601	2,721,699,514	1,992,313	1	
114,992,584	115,033,159	40,575	0	0	1,661,484,268	1,661,618,029	133,761	2	
92,588,968	93,017,265	428,297	0	0	1,515,587,775	1,517,591,522	2,003,747	3	
39,331,782	39,332,860	1,078	0	0	954,087,724	954,744,600	656,876	6	
19,371,647	19,378,038	6,391	0	0	389,028,374	389,888,607	860,233	7	
68,942,451	68,934,160	0	0	8,291	1,386,231,759	1,386,231,759	0	8	
31,645,168	31,948,177	303,009	0	0	553,733,819	555,152,703	1,418,884	9	
18,751,072	18,790,566	39,494	0	0	474,920,300	475,120,887	200,587	10	
14,356,507	14,356,507	0	0	0	333,360,131	333,439,855	79,724	12	
12,404,764	12,404,764	0	0	0	306,242,595	306,242,595	0	13	
48,998,664	49,019,099	20,435	0	0	1,246,684,133	1,247,812,890	1,128,757	59	
23,122,513	23,123,076	563	0	0	500,259,879	501,198,962	939,083	60	
19,448,076	19,483,195	35,119	0	0	395,201,995	396,551,676	1,349,681	61	
5,720,862	5,720,862	0	0	0	323,433,994	323,433,994	0	15	
1,156,275	1,259,161	102,886	0	0	49,788,146	49,980,610	192,464	19	
1,416,695	1,416,695	0	0	0	63,313,851	63,313,851	0	28	
6,158,616	6,158,616	0	0	0	153,886,462	153,886,462	0	30	
4,931,142	4,931,142	0	0	0	142,376,881	142,376,881	0	31	
549,174	549,174	0	0	0	45,357,423	45,357,423	0	52	
2,904,345	2,904,345	0	0	0	46,139,358	46,139,358	0	302	
720,015,151	720,951,059	944,199	0	8,291	12,436,565,353	12,447,293,599	10,763,646		
19,932,764	20,035,650	102,886	0	0	778,156,757	778,349,221	192,464		
739,947,915	740,986,709	1,047,085	0	8,291	13,214,722,110	13,225,642,820	10,956,110		
2,904,345	2,904,345	0	0	0	46,139,358	46,139,358	0		
742,852,260	743,891,054	1,047,085	0	8,291	13,260,861,468	13,271,782,178	10,956,110		

第4表 平成26年度 保険者別

経理状況(保険給付等支払状況)

No.	保険者名	保 険 給 付 費 (一般被保険者分)						
		高 額 療 養 費		高 額 介 護 合 算 療 養 費				
		戻入未済額	未 払 額	支払義務額	支払済額	徴収金等	戻入未済額	未 払 額
1	下 関 市	0	35,400	0	0	0	0	0
2	宇 部 市	0	0	850,999	850,999	0	0	0
3	山 口 市	0	0	1,009,822	1,009,822	0	0	0
6	防 府 市	0	0	441,461	441,461	0	0	0
7	下 松 市	0	0	213,419	213,419	0	0	0
8	岩 国 市	0	0	546,159	546,159	0	0	0
9	山陽小野田市	0	0	85,763	85,763	0	0	0
10	光 市	0	0	220,577	220,577	0	0	0
12	柳 井 市	0	0	137,992	137,992	0	0	0
13	美 祢 市	0	0	113,758	113,758	0	0	0
59	周 南 市	0	0	316,086	316,086	0	0	0
60	萩 市	0	0	147,034	147,034	0	0	0
61	長 門 市	0	0	77,330	77,330	0	0	0
15	周防大島町	0	0	28,236	28,236	0	0	0
19	和 木 町	0	0	0	0	0	0	0
28	上 関 町	0	0	0	0	0	0	0
30	田 布 施 町	0	0	101,080	101,080	0	0	0
31	平 生 町	0	0	10,810	10,810	0	0	0
52	阿 武 町	0	0	0	0	0	0	0
302	医 師 国 保	0	0	0	0	0	0	0
	市 計	0	35,400	4,160,400	4,160,400	0	0	0
	町 計	0	0	140,126	140,126	0	0	0
	市 町 計	0	35,400	4,300,526	4,300,526	0	0	0
	組 合 計	0	0	0	0	0	0	0
	総 計	0	35,400	4,300,526	4,300,526	0	0	0

経理状況（その13）

（事業年報B表（1））

保 険 給 付 費 （一般被保険者分）								No.
移 送 費					そ の 他 の 保 険 給 付 費			
支払義務額	支払済額	徴収金等	戻入未済額	未 払 額	支払義務額	支払済額	徴収金等	
0	0	0	0	0	117,706,287	117,442,219	0	1
0	0	0	0	0	69,391,093	69,578,415	0	2
0	0	0	0	0	70,639,202	70,853,630	0	3
0	0	0	0	0	51,124,000	51,176,180	0	6
0	0	0	0	0	31,104,000	31,102,699	0	7
0	0	0	0	0	71,403,550	70,752,638	0	8
0	0	0	0	0	21,779,372	22,985,877	0	9
0	0	0	0	0	22,470,000	22,470,272	0	10
0	0	0	0	0	13,905,754	14,150,000	420,000	12
0	0	0	0	0	7,080,000	7,080,000	0	13
0	0	0	0	0	60,155,544	59,989,646	0	59
0	0	0	0	0	21,038,170	20,972,212	0	60
0	0	0	0	0	9,044,010	9,005,291	0	61
0	0	0	0	0	10,021,082	10,021,082	0	15
0	0	0	0	0	2,550,000	2,550,000	0	19
0	0	0	0	0	2,130,000	2,130,000	0	28
0	0	0	0	0	4,790,000	4,790,000	0	30
0	0	0	0	0	4,090,000	4,090,000	0	31
0	0	0	0	0	1,660,000	1,660,000	0	52
0	0	0	0	0	25,511,317	25,511,317	0	302
0	0	0	0	0	566,840,982	567,559,079	420,000	
0	0	0	0	0	25,241,082	25,241,082	0	
0	0	0	0	0	592,082,064	592,800,161	420,000	
0	0	0	0	0	25,511,317	25,511,317	0	
0	0	0	0	0	617,593,381	618,311,478	420,000	

第4表 平成26年度 保険者別

経理状況(保険給付等支払状況)

No.	保険者名	保険給付費(一般被保険者分)		後期高齢者支援金			前期高齢者支	
		その他の保険給付費		支払義務額	支払済額	未払額	支払義務額	支払済額
		戻入未済額	未払額					
1	下関市	0	264,068	3,640,340,953	3,640,340,953	0	2,560,402	2,560,402
2	宇部市	0	△ 187,322	2,183,716,621	2,183,716,621	0	1,571,020	1,571,020
3	山口市	0	△ 214,428	2,251,108,216	2,251,108,216	0	1,619,305	1,619,305
6	防府市	0	△ 52,180	1,483,207,609	1,483,207,609	0	1,061,645	1,061,645
7	下松市	0	1,301	704,531,649	704,531,649	0	510,146	510,146
8	岩国市	0	650,912	2,004,427,960	2,004,427,960	0	1,398,063	1,398,063
9	山陽小野田市	0	△ 1,206,505	785,512,515	785,512,515	0	557,772	557,772
10	光市	0	△ 272	773,362,828	773,362,828	0	555,607	555,607
12	柳井市	0	175,754	503,504,242	503,504,242	0	356,300	356,300
13	美祢市	0	0	345,337,932	345,337,932	0	245,148	245,148
59	周南市	0	165,898	2,007,719,166	2,007,719,166	0	1,431,752	1,431,752
60	萩市	0	65,958	781,680,809	781,680,809	0	531,209	531,209
61	長門市	0	38,719	535,256,999	535,256,999	0	366,055	366,055
15	周防大島町	0	0	334,685,791	334,685,791	0	231,760	231,760
19	和木町	0	0	77,511,019	77,511,019	0	53,957	53,957
28	上関町	0	0	55,370,315	55,370,315	0	36,752	36,752
30	田布施町	0	0	227,055,759	227,055,759	0	159,892	159,892
31	平生町	0	0	184,108,628	184,108,628	0	131,388	131,388
52	阿武町	0	0	60,686,393	60,686,393	0	41,929	41,929
302	医師国保	0	0	268,582,967	268,582,967	0	99,613,728	99,613,728
	市計	0	△ 298,097	17,999,707,499	17,999,707,499	0	12,764,424	12,764,424
	町計	0	0	939,417,905	939,417,905	0	655,678	655,678
	市町計	0	△ 298,097	18,939,125,404	18,939,125,404	0	13,420,102	13,420,102
	組合計	0	0	268,582,967	268,582,967	0	99,613,728	99,613,728
	総計	0	△ 298,097	19,207,708,371	19,207,708,371	0	113,033,830	113,033,830

経理状況（その14）

（事業年報B表（1））

援 金	老 人 保 健 医 療 費 拠 出 金			介 護 納 付 金			No.	
	未 払 額	支 払 義 務 額	支 払 済 額	未 払 額	支 払 義 務 額	支 払 済 額		未 払 額
0	0	0	0	0	1,349,313,571	1,349,313,571	0	1
0	0	0	0	0	872,538,514	872,538,514	0	2
0	0	0	0	0	900,029,557	900,029,557	0	3
0	0	0	0	0	599,125,713	599,125,713	0	6
0	13	13	0	0	269,326,238	269,326,238	0	7
0	0	0	0	0	830,283,253	830,283,253	0	8
0	0	0	0	0	313,922,290	313,922,290	0	9
0	0	0	0	0	257,499,400	257,499,400	0	10
0	0	0	0	0	194,903,452	194,903,452	0	12
0	0	0	0	0	128,317,886	128,317,886	0	13
0	0	0	0	0	793,309,505	793,309,505	0	59
0	0	0	0	0	345,590,651	345,590,651	0	60
0	0	0	0	0	244,174,569	244,174,569	0	61
0	0	0	0	0	140,210,656	140,210,656	0	15
0	0	0	0	0	33,392,754	33,392,754	0	19
0	0	0	0	0	27,433,918	27,433,918	0	28
0	0	0	0	0	87,924,102	87,924,102	0	30
0	0	0	0	0	72,718,623	72,718,623	0	31
0	0	0	0	0	34,275,604	34,275,604	0	52
0	0	0	0	0	148,267,019	148,267,019	0	302
0	13	13	0	0	7,098,334,599	7,098,334,599	0	
0	0	0	0	0	395,955,657	395,955,657	0	
0	13	13	0	0	7,494,290,256	7,494,290,256	0	
0	0	0	0	0	148,267,019	148,267,019	0	
0	13	13	0	0	7,642,557,275	7,642,557,275	0	

第5表 平成26年度 保険者別経理状況

経理状況(被保険者1人当たり収入決算額)

No.	保 険 者 名	保 険 料 (税)								国 庫 支 出 金			
		一 般 被 保 険 者 分			退 職 被 保 険 者 等 分			一 般 + 退 職	計	事 務 費 負 担 金	療 養 給 付 費 等 負 担 金	高 額 医 療 費 共 同 事 業 負 担 金	特 定 健 康 診 査 等 負 担 金
		医 療 給 付 費 分	後 期 高 齢 者 支 援 金 分	一 般 被 保 険 者 分 計	医 療 給 付 費 分	後 期 高 齢 者 支 援 金 分	退 職 被 保 険 者 等 分 計	介 護 納 付 金 分					
1	下 関 市	63,684	17,705	87,402	76,645	21,304	121,099	21,818	89,556		75,895	2,584	238
2	宇 部 市	63,854	18,022	87,592	70,951	19,707	111,063	20,601	89,039		75,520	2,863	345
3	山 口 市	70,124	20,293	97,219	75,674	21,878	122,101	25,236	98,972		69,964	2,285	280
6	防 府 市	70,561	14,961	91,328	77,597	15,911	113,984	21,613	93,065		71,132	2,170	492
7	下 松 市	73,327	22,365	102,387	84,044	25,706	135,178	25,533	104,619		56,717	2,153	449
8	岩 国 市	70,485	16,794	93,385	80,129	18,933	119,714	21,016	94,977		72,383	2,575	291
9	山陽小野田市	69,695	22,316	98,027	71,875	23,114	118,458	23,532	99,714		72,471	2,709	534
10	光 市	71,246	23,075	99,838	70,231	22,813	116,558	23,550	101,045		57,554	2,042	481
12	柳 井 市	62,732	17,829	86,260	64,797	18,528	101,552	19,910	87,530		75,175	2,280	291
13	美 祢 市	69,118	21,686	97,489	69,147	21,422	114,087	24,647	98,500		66,170	3,452	518
59	周 南 市	74,370	21,753	103,239	83,207	24,316	132,717	26,052	105,121		67,988	2,023	357
60	萩 市	67,567	20,221	94,537	82,048	24,548	128,578	22,451	97,176		71,287	2,645	396
61	長 門 市	71,919	17,773	95,884	86,648	21,438	128,171	19,775	98,330		78,429	2,371	383
15	周防大島町	45,517	20,384	71,555	50,383	22,980	92,457	18,931	72,916		76,209	3,156	382
19	和 木 町	59,389	24,434	92,519	74,639	31,512	139,206	31,682	95,896		71,564	2,361	438
28	上 関 町	51,059	12,411	67,755	51,440	12,349	73,457	11,215	67,967		103,294	2,786	383
30	田 布 施 町	64,810	18,401	88,886	64,106	18,145	103,849	22,690	89,967		66,850	1,895	478
31	平 生 町	74,569	23,249	103,919	81,316	25,220	129,758	22,952	105,671		73,523	2,435	438
52	阿 武 町	73,274	13,692	96,078	77,174	14,118	116,777	26,943	98,593		86,420	3,390	610
302	医 師 国 保	153,995	41,893	217,313	—	—	—	45,182	217,313	946	60,674	265	160
	市 計	63,817	18,992	93,697	76,843	21,199	120,587	22,677	95,523		71,450	2,454	346
	町 計	54,871	19,848	84,965	64,727	21,520	108,323	21,570	86,600		75,405	2,640	436
	市 町 計	63,371	19,034	93,262	76,221	21,216	119,957	22,620	95,078		71,648	2,463	350
	組 合 計	153,995	41,893	217,313	—	—	—	45,182	217,313	946	60,674	265	160
	総 計	64,609	19,369	95,080	76,221	21,216	119,957	23,068	96,749	13	71,498	2,433	348

(被保険者1人当たり) (その1)

〔単位：円〕

国庫支出金					療養給 付費等 交付金	前期高齢 者交付金	都道府県支出金						No.
普通調整 交付金	特別調整 交付金	出産育児 一時金 補助金	特別対策 費補助金	計			高額医療 費共同事 業負担金	特定健康 診査等 負担金	第一号都 道府県調 整交付金	第二号都 道府県調 整交付金	広域化等 支援基金 支出金	その他	
27,852	1,018			107,587	33,137	152,386	2,584	238	13,110	6,135			1
29,465	4,969			113,162	28,458	159,770	2,863	345	13,625	6,206			2
20,734	6,857	8		100,126	29,118	148,759	2,285	280	12,590	6,610			3
24,316	5,052			103,161	29,548	139,449	2,170	492	12,275	6,714			6
14,053	909			74,280	22,696	152,609	2,153	449	10,572	11,304			7
21,638	4,729			101,616	23,401	145,374	2,575	291	12,833	6,201			8
23,405	704			99,823	35,116	153,909	2,709	534	12,233	8,247			9
10,615	1,035			71,726	30,708	186,336	2,042	481	10,026	9,611			10
25,243	2,576			105,564	31,085	135,038	2,280	291	13,120	6,756			12
20,427	1,123			91,690	29,105	235,695	3,452	518	11,227	9,303			13
17,500	2,723			90,590	21,389	146,436	2,023	357	11,851	6,256			59
23,614	8,188			106,130	27,299	144,707	2,645	396	12,440	7,827			60
26,907	848			108,938	27,644	144,056	2,371	383	13,697	7,183			61
26,396	8,428			114,571	29,785	191,140	3,156	382	13,718	7,543			15
12,510	1,952			88,824	60,024	148,349	2,361	438	11,631	7,342			19
52,774	928			160,164	8,605	143,109	2,786	383	19,600	11,846			28
18,102	1,383			88,708	29,979	156,091	1,895	478	11,796	5,963			30
25,325	4,214			105,935	32,751	167,719	2,435	438	13,412	8,378			31
25,854	11,285	56		127,616	43,334	113,262	3,390	610	14,167	9,944			52
		980		63,026									302
23,141	3,500	1		100,892	28,412	152,349	2,454	346	12,554	6,898			1
24,661	5,110	4		108,256	32,417	166,531	2,640	436	13,420	7,730			
23,217	3,580	1		101,259	28,612	153,057	2,463	350	12,597	6,940			1
		980		63,026									
22,900	3,532	14		100,737	28,221	150,965	2,429	345	12,425	6,845			1

第5表 平成26年度 保険者別経理状況

経理状況（被保険者1人当たり収入決算額）

No.	保 険 者 名	連 合 会 支 出 金	共 同 事 業 交 付 金		繰 入 金						
			高額医療費共 同事業交付金	保険財政共同安 定化事業交付金	一 般 会 計 （ 市 町 村 補 助 ）						
					保険基盤 税軽減分	保険基盤 支援分	基 準 超 過 費 用	職 員 給 与 費 等	出 産 育 児 一 時 金 等	財 政 安 定 化 支 援	そ の 他
1	下 関 市		10,808	51,425	16,972	3,600		7,368	923	7,230	3,945
2	宇 部 市		11,204	49,548	15,360	3,536		5,308	947	8,234	2,282
3	山 口 市		10,299	45,136	13,290	3,316		5,377	912	3,118	1,955
6	防 府 市		10,794	41,604	16,440	3,284		5,196	1,025	2,187	1,542
7	下 松 市		8,226	33,948	13,395	2,946		5,676	1,387	4,434	9,190
8	岩 国 市		8,744	46,303	14,794	3,454		6,544	1,033	6,063	5,417
9	山陽小野田市		9,106	47,424	16,279	3,584		6,142	774	6,905	4,043
10	光 市		5,932	37,524	12,866	3,019		4,860	805	2,300	1,691
12	柳 井 市		11,722	53,446	15,629	3,282		6,327	718	6,103	2,159
13	美 祢 市		8,394	46,534	17,011	3,721		7,479	522	5,190	2,517
59	周 南 市		8,867	41,004	16,799	3,398		6,258	854	6,431	5,974
60	萩 市		9,256	45,606	16,995	3,771		7,447	711	3,778	1,743
61	長 門 市		9,405	53,154	16,118	3,525		10,052	375	9,234	2,073
15	周防大島町		13,484	68,764	16,367	3,161		11,125	747	8,853	5,740
19	和 木 町		3,761	52,573	14,275	2,892		4,683	983	2,687	6,217
28	上 関 町		17,838	91,949	16,805	3,323		25,973	1,018	36,364	3,445
30	田 布 施 町		10,214	49,451	14,111	3,072		9,840	455	3,942	2,019
31	平 生 町		6,356	48,334	18,470	2,875		10,383	575	6,835	2,422
52	阿 武 町		9,669	59,275	15,547	3,460		16,610	714	6,842	1,686
302	医 師 国 保		3,356								
	市 計		9,832	46,202	15,608	3,441		6,313	904	5,712	3,566
	町 計		10,555	59,653	16,028	3,093		11,439	677	8,350	3,825
	市 町 計		9,868	46,873	15,629	3,423		6,569	893	5,844	3,579
	組 合 計		3,356								
	総 計		9,779	46,233	15,415	3,376		6,479	881	5,764	3,530

(被保険者1人当たり) (その2)

〔単位：円〕

直診勘定	その他の収入	収入小計 (単年度収入)	基金等 繰入金	繰越金	市町村債 (組合債)	収入合計	No.
	801	507,806		22,414		530,219	1
	499	510,387	9,818	13,913		534,117	2
	1,371	483,515		17,069		500,583	3
	1,003	469,948		38,882		508,830	6
	1,628	459,511		27,587		487,098	7
	712	480,335		6,348		486,683	8
	869	507,410	7,812	21,679		536,900	9
	594	481,567	3,891	18,617		504,075	10
	1,399	482,450		18,343		500,793	12
	684	571,543		34,978		606,520	13
	1,025	474,637		3,015		477,651	59
	1,078	489,005		12,808		501,813	60
	1,380	507,918		24,686		532,604	61
	360	561,812				561,812	15
	1,873	504,809		34,098		538,907	19
	342	611,517		12,688		624,205	28
	607	478,588		10,164		488,752	30
	278	533,267				533,267	31
	3,290	528,007		54,963		582,970	52
	258	283,953		13,561		297,515	302
	938	491,944	1,695	17,912		511,551	
	720	532,367		9,647		542,014	
	927	493,962	1,611	17,499		513,071	
	258	283,953		13,561		297,515	
	918	491,091	1,589	17,445		510,125	

第5表 平成26年度 保険者別経理状況

経理状況（被保険者1人当たり支出決算額）

No.	保険者名	総務費	保 險 給 付 費											
			一 般 被 保 険 者 分											
			療養給付費	療養費	小計	高額療養費	高額介護合算	移送費	出産育児諸費	葬祭費	育児費	その他	計	
1	下 関 市	6,696	306,862	3,368	310,230	42,415				1,469	361			354,475
2	宇 部 市	6,560	313,572	3,009	316,580	43,464	22			1,525	295			361,886
3	山 口 市	5,629	295,583	2,376	297,959	38,766	26			1,471	338			338,562
6	防 府 市	5,552	285,723	1,545	287,268	37,500	17			1,664	346			326,796
7	下 松 市	6,436	258,964	1,587	260,551	31,929	17			2,233	315			295,046
8	岩 国 市	7,076	292,588	1,957	294,544	39,348	16			1,650	359			335,917
9	山陽小野田市	6,205	309,887	2,337	312,225	40,617	6			1,265	417			354,530
10	光 市	4,930	289,680	1,420	291,100	35,907	17			1,302	397			328,723
12	柳 井 市	6,881	292,756	1,673	294,429	38,853	16			1,223	425			334,947
13	美 祢 市	7,727	357,380	2,052	359,432	50,652	19			834	337			411,274
59	周 南 市	6,787	279,591	1,407	280,998	35,812	9			1,369	353			318,541
60	萩 市	7,804	293,702	1,648	295,351	35,731	10			1,156	339			332,587
61	長 門 市	10,260	311,579	2,029	313,608	41,307	8			609	329			355,862
15	周防大島町	10,673	342,024	970	342,994	54,838	5			1,199	500			399,536
19	和 木 町	4,911	299,212	953	300,166	37,835				1,590	341			339,931
28	上 関 町	26,524	374,654	1,338	375,992	59,786				1,586	425			437,790
30	田 布 施 町	11,028	286,563	1,542	288,105	38,529	25			736	463			327,859
31	平 生 町	10,855	315,729	1,553	317,282	44,829	3			926	362			363,402
52	阿 武 町	16,610	308,144	531	308,675	43,866				1,219	387			354,147
302	医師国保	6,794	117,796	590	118,386	9,378				3,325	325		1,537	132,951
	市 計	6,584	297,633	2,293	299,925	39,585	13			1,456	349			341,329
	町 計	11,709	320,057	1,216	321,273	47,224	9			1,092	440			370,037
	市 町 計	6,839	298,750	2,239	300,989	39,965	13			1,438	354			342,759
	組 合 計	6,794	117,796	590	118,386	9,378				3,325	325		1,537	132,951
	総 計	6,839	296,099	2,215	298,314	39,517	13			1,465	353		23	339,685

(被保険者1人当たり) (その3)

〔単位：円〕

保 険 給 付 費					後 期 高 齢 者 支 援 金 等					No.
退 職 被 保 険 者 等 分					審査支払 手数料	計	後期高齢者 支 援 金	事 務 費 抛 出 金	計	
療養給付 費療養費	高額療養費	高額介護 合算療養費	移送費	小 計						
329,792	59,795			389,586	977	357,697	53,104	4	53,108	1
317,870	56,322	33		374,226	941	363,588	53,597	4	53,601	2
290,508	44,610	36		335,154	870	339,191	53,451	4	53,455	3
274,796	44,269	2		319,067	875	327,078	53,790	4	53,794	6
267,172	37,764	82		305,018	890	296,615	53,769	4	53,772	7
273,271	40,918	16		314,205	934	335,538	53,456	4	53,460	8
279,801	43,012			322,814	984	352,895	52,726	4	52,730	9
259,444	41,200			300,644	905	327,599	54,225	4	54,229	10
267,779	45,822			313,601	1,041	334,216	53,799	4	53,803	12
342,961	57,831			400,793	1,009	411,644	53,641	4	53,644	13
278,710	43,769			322,478	1,034	319,826	53,942	4	53,946	59
260,474	38,594			299,069	874	330,863	51,406	4	51,410	60
268,207	36,704			304,911	914	352,916	51,531	4	51,535	61
268,432	45,791			314,223	797	394,775	53,049	4	53,053	15
505,215	96,288			601,503	938	359,789	54,432	4	54,436	19
156,725	10,731			167,456	873	428,586	50,337	4	50,341	28
303,771	50,680			354,451	840	330,620	52,742	4	52,746	30
328,493	74,907			403,401	932	367,047	54,038	4	54,042	31
232,081	23,924			256,005	867	343,091	51,560	4	51,564	52
—	—	—	—	—	605	133,556	54,590	4	54,594	302
291,579	47,496	13		339,088	942	342,119	53,356	4	53,360	
300,267	52,955			353,222	854	369,715	53,009	4	53,012	
292,025	47,776	13		339,813	938	343,496	53,338	4	53,342	
—	—	—	—	—	605	133,556	54,590	4	54,594	
292,025	47,776	13		339,813	933	340,627	53,355	4	53,359	

第5表 平成26年度 保険者別経理状況

経理状況(被保険者1人当たり支出決算額)

No.	保 険 者 名	前 期 高 齢 者 納 付 金 等			老 人 保 健 拠 出 金			介 護 納 付 金
		前 期 高 齢 者 納 付 金	事 務 費 拠 出 金	計	医 療 費 拠 出 金	事 務 費 拠 出 金	計	
1	下 関 市	37	4	41		2	2	19,683
2	宇 部 市	39	4	42		2	2	21,416
3	山 口 市	38	4	42		2	2	21,371
6	防 府 市	39	4	42		2	2	21,728
7	下 松 市	39	4	43	0	2	2	20,555
8	岩 国 市	37	4	41		2	2	22,143
9	山陽小野田市	37	4	41		2	2	21,071
10	光 市	39	4	43		2	2	18,055
12	柳 井 市	38	4	42		2	2	20,825
13	美 祿 市	38	4	42		3	3	19,931
59	周 南 市	38	4	42		2	2	21,314
60	萩 市	35	4	39		2	2	22,727
61	長 門 市	35	4	39		2	2	23,508
15	周 防 大 島 町	37	4	41		3	3	22,224
19	和 木 町	38	4	42		2	2	23,450
28	上 関 町	33	4	37		3	3	24,940
30	田 布 施 町	37	4	41		2	2	20,424
31	平 生 町	39	4	42		2	2	21,344
52	阿 武 町	36	4	39		3	3	29,121
302	医 師 国 保	20,247	4	20,251		2	2	30,136
	市 計	38	4	42	0	2	2	21,041
	町 計	37	4	41		3	3	22,343
	市 町 計	38	4	42	0	2	2	21,106
	組 合 計	20,247	4	20,251		2	2	30,136
	総 計	314	4	318	0	2	2	21,230

(被保険者1人当たり) (その4)

〔単位：円〕

共 同 事 業 拠 出 金			保 健 事 業 費			直診勘定 繰 出 金	そ の 他 の 支 出	支出小計 (単年度支出)	単 年 度 収 支 差	No.
高額医療費共 同事業拠出金	保険財政共同安 定化事業拠出金	そ の 他	特定健康診 査等事業費	保健事業費	健康管理 センター事業費					
10,338	49,366	0	1,320	1,993		243	4,171	504,659	3,147	1
11,450	47,177	0	1,630	762			5,273	511,503	△ 1,116	2
9,139	44,676	0	1,982	3,553			4,539	483,580	△ 65	3
8,681	43,336	0	1,761	3,354			4,084	469,412	536	6
8,611	41,617	0	2,048	659			6,457	436,816	22,695	7
10,301	47,555	0	1,598	2,036		494	4,621	484,866	△ 4,531	8
10,836	46,063	0	2,711	1,289			3,902	497,747	9,663	9
8,167	42,953	0	2,158	594		561	5,468	464,759	16,808	10
9,118	49,949	0	1,352	1,300			2,529	480,018	2,433	12
13,807	49,312	0	3,293	556		419	5,414	565,792	5,750	13
8,091	44,235	0	1,274	3,093			3,510	462,120	12,517	59
10,581	49,652	0	2,136	3,278		3,382	1,761	483,636	5,369	60
9,485	49,267	0	2,090	392			5,875	505,370	2,548	61
12,623	60,107	0	3,071	151		2,442	2,648	561,809	3	15
9,442	46,908	0	1,460	282			6,537	507,259	△ 2,450	19
11,142	66,052	0	2,178	762			6,845	617,410	△ 5,893	28
7,580	43,448	0	2,001	1,506			1,209	470,606	7,983	30
9,741	50,158	1,541	1,949	1,023			5,568	523,313	9,954	31
13,562	49,933	0	1,938	3,191		10,189	3,852	523,092	4,915	52
4,685			937	6,602			5,756	263,312	20,642	302
9,815	46,563	0	1,726	2,096		288	4,374	488,010	3,934	
10,559	52,780	296	2,335	898		1,546	3,513	528,750	3,618	
9,852	46,873	15	1,757	2,037		351	4,331	490,043	3,918	
4,685			937	6,602			5,756	263,312	20,642	
9,782	46,233	15	1,745	2,099		346	4,350	486,945	4,147	

第5表 平成26年度 保険者別経理状況（被保険者1人当たり）（その5）

経理状況（被保険者1人当たり支出決算額・収支差引残等）

〔単位：円〕

No.	保険者名	基金等 積立金	前年度 繰上充用金	公債費 (組合債費)	支出合計	収支差引残 (収入合計－支出合計)	うち次年度 への繰越金	うち基金等 積立金
1	下関市	7,299			511,958	18,262	18,262	
2	宇部市	6,975			518,478	15,639	15,639	
3	山口市				483,580	17,004	17,004	
6	防府市	5			469,417	39,413	39,413	
7	下松市	28,943			465,759	21,339	21,339	
8	岩国市	8			484,874	1,810	1,810	
9	山陽小野田市	17,103			514,849	22,051	22,051	
10	光市	11,928			476,688	27,387	27,387	
12	柳井市	4			480,022	20,771	20,771	
13	美祢市	12			565,804	40,716	40,716	
59	周南市	3,015			465,135	12,516	12,516	
60	萩市	11,407			495,043	6,770	6,770	
61	長門市	4			505,374	27,231	27,231	
15	周防大島町	3			561,812			
19	和木町				507,259	31,649	31,649	
28	上関町	0			617,410	6,795	6,795	
30	田布施町	1			470,607	18,145	18,145	
31	平生町	0	1,100		524,412	8,854	8,854	
52	阿武町				523,092	59,878	59,878	
302	医師国保				263,312	34,203	34,203	
	市計	5,558			493,568	17,983	17,983	
	町計	1	211		528,963	13,052	13,052	
	市町計	5,281	11		495,334	17,737	17,737	
	組合計				263,312	34,203	34,203	
	総計	5,208	10		492,163	17,962	17,962	

第6表 平成26年度 保険者別保険料(税) 収納状況(被保険者1人当たり)

経理状況(被保険者1人当たり・1世帯当たり保険料(税)収納状況)

[単位:円・%]

No.	保険者名	現年分1人当たり調定収納額									現年分 一般+退職 1世帯当たり調定額
		一般被保険者分			退職被保険者等分			一般被保険者分+退職被保険者等分			
		調定額	収納額	収納率	調定額	収納額	収納率	調定額	収納額	収納率	
1	下関市	92,371	82,646	89.59	121,315	117,468	96.83	94,222	84,872	90.19	148,945
2	宇部市	92,529	83,111	89.82	110,310	105,509	95.65	93,626	84,493	90.24	149,060
3	山口市	97,789	91,772	93.85	120,094	117,837	98.12	99,361	93,609	94.21	159,382
6	防府市	91,699	85,755	93.52	111,509	107,978	96.83	93,218	87,459	93.82	147,478
7	下松市	104,746	95,873	91.53	132,783	130,314	98.14	106,655	98,218	92.09	173,970
8	岩国市	96,372	89,096	92.45	119,279	116,308	97.51	97,757	90,741	92.82	156,776
9	山陽小野田市	100,677	91,312	90.70	115,863	111,351	96.11	101,930	92,966	91.21	162,709
10	光市	102,265	94,199	92.11	115,872	112,173	96.81	103,248	95,497	92.49	171,044
12	柳井市	86,392	81,932	94.84	101,105	100,280	99.18	87,613	83,455	95.25	140,671
13	美祢市	98,549	93,337	94.71	112,873	108,144	95.81	99,421	94,239	94.79	156,958
59	周南市	107,397	96,758	90.09	133,123	127,068	95.45	109,040	98,693	90.51	173,773
60	萩市	97,468	89,274	91.59	129,214	124,267	96.17	99,929	91,987	92.05	160,797
61	長門市	96,455	93,010	96.43	126,244	125,193	99.17	98,712	95,448	96.69	158,326
15	周防大島町	74,106	69,276	93.48	90,450	89,094	98.50	75,170	70,567	93.88	119,972
19	和木町	92,197	89,245	96.80	138,059	137,095	99.30	95,515	92,706	97.06	159,639
28	上関町	67,113	63,369	94.42	76,616	71,985	93.96	67,467	63,690	94.40	103,506
30	田布施町	90,642	84,726	93.47	104,413	99,930	95.71	91,636	85,824	93.66	150,227
31	平生町	107,134	100,155	93.49	127,955	126,537	98.89	108,546	101,944	93.92	178,569
52	阿武町	96,220	92,771	96.42	118,028	115,879	98.18	98,869	95,578	96.67	162,754
302	医師国保	217,313	217,313	100.00	—	—	—	217,313	217,313	100.00	355,209
	市計	96,689	88,551	91.61	119,724	116,016	96.90	98,253	90,416	92.05	156,954
	町計	86,865	81,665	94.01	107,616	105,297	97.85	88,317	83,318	94.34	143,146
	市町計	96,200	88,208	91.72	119,102	115,466	96.95	97,757	90,062	92.15	156,274
	組合計	217,313	217,313	100.00	—	—	—	217,313	217,313	100.00	355,209
	総計	97,974	90,100	91.98	119,102	115,466	96.95	99,391	91,801	92.38	158,934

第7表 平成26年度 保険者別保険料（税）

経 理 状 況（保険料（税）（医療給付費分）賦課徴収状況）

No.	保 険 者 名	保険料の別 保険税		保 険 料 (税)					徴 収 回 数	保 険 料 (税) 算 定				
		料	税	賦 課 方 式				所 得 割		資 産 割		均 等		
				4方式	3方式	2方式	その他	金額(千円)		割合(%)	金額(千円)	割合(%)	金額(千円)	
1	下 関 市	○			○				10	2,955,354	53.10	-	-	1,600,939
2	宇 部 市	○			○				10	1,822,551	56.18	-	-	903,526
3	山 口 市	○			○				10	1,984,059	57.78	-	-	905,306
6	防 府 市	○			○				10	1,084,673	48.12	-	-	768,862
7	下 松 市		○		○				10	639,956	57.28	-	-	310,355
8	岩 国 市	○			○				10	1,777,873	55.13	-	-	923,944
9	山陽小野田市	○			○				10	642,796	53.63	-	-	352,093
10	光 市		○		○				10	617,092	54.24	-	-	338,411
12	柳 井 市		○		○				10	336,507	48.14	-	-	216,406
13	美 祢 市		○	○					9	234,625	44.97	30,231	5.79	154,381
59	周 南 市	○			○				10	1,714,083	51.13	-	-	1,032,910
60	萩 市	○		○					10	565,542	46.44	66,107	5.43	361,590
61	長 門 市	○		○					10	431,542	48.62	30,340	3.42	282,452
15	周防大島町		○		○				8	162,507	45.84	-	-	121,499
19	和 木 町	○			○				9	51,249	51.48	-	-	34,054
28	上 関 町		○		○				10	29,476	44.07	-	-	23,210
30	田 布 施 町		○		○				8	165,702	51.98	-	-	96,600
31	平 生 町		○		○				8	143,389	47.34	-	-	103,840
52	阿 武 町		○	○					10	40,609	44.29	5,741	6.26	31,170
302	医師国保	○					○		12	-	-	-	-	-
	市 計	9	4	3	10	-	-			14,806,653	53.17	126,678	0.45	8,151,175
	町 計	1	5	1	5	-	-			592,932	48.03	5,741	0.47	410,373
	市 町 計	10	9	4	15	-	-			15,399,585	52.94	132,419	0.46	8,561,548
	組 合 計	1	-	-	-	-	1			-	-	-	-	-

賦課徴収状況（一般被保険者分）（その1）

（事業年報B表（2））

額内訳			保険料(税) 算定額(千円) (A)	保険料(税) 軽減額(千円) (B)	災害等による 減免額(千円) (C)	その他の 減免額(千円) (D)	賦課限度額を 超える額(千円) (E)	増減額(千円) (F)	保険料(税) 調定額(千円) A-B-C-D-E+F	No.
割	平等割									
割合(%)	金額(千円)	割合(%)								
28.76	1,009,974	18.14	5,566,267	843,242	20	8,211	404,446	△ 7,007	4,303,341	1
27.85	518,193	15.97	3,244,270	459,309	0	2,206	251,060	32,375	2,564,070	2
26.37	544,301	15.85	3,433,666	406,142	260	4,284	264,566	△ 3,255	2,755,159	3
34.11	400,554	17.77	2,254,089	347,834	0	2,046	108,667	7,747	1,803,289	6
27.78	166,923	14.94	1,117,234	125,371	0	2,709	80,238	3,102	912,018	7
28.65	523,014	16.22	3,224,831	407,972	617	1,513	214,404	△ 43,710	2,556,615	8
29.38	203,601	16.99	1,198,490	170,679	0	4,359	55,793	7,809	975,468	9
29.75	182,112	16.01	1,137,615	129,539	0	1,404	43,957	△ 1,397	961,318	10
30.96	146,051	20.90	698,964	107,147	0	820	26,160	△ 26,841	537,996	12
29.58	102,620	19.66	521,857	77,655	0	697	22,775	△ 604	420,126	13
30.82	604,891	18.05	3,351,884	431,703	73	7,006	192,192	△ 38,424	2,682,486	59
29.69	224,519	18.44	1,217,758	187,857	1,846	861	52,631	1,430	975,993	60
31.82	143,212	16.14	887,546	128,051	0	1,517	65,782	2,057	694,253	61
34.28	70,451	19.88	354,457	65,904	0	280	14,601	4,315	277,987	15
34.21	14,250	14.31	99,553	12,777	0	136	5,622	△ 2,923	78,095	19
34.70	14,196	21.23	66,882	16,926	0	0	719	4,435	53,672	28
30.30	56,508	17.72	318,810	44,068	0	157	11,618	912	263,879	30
34.28	55,673	18.38	302,902	47,570	2	253	9,737	△ 1,795	243,545	31
33.99	14,181	15.46	91,701	13,910	0	0	2,858	931	75,864	52
-	-	-	757,657	0	0	0	0	0	757,657	302
29.26	4,769,965	17.12	27,854,471	3,822,501	2,816	37,633	1,782,671	△ 66,718	22,142,132	
33.25	225,259	18.25	1,234,305	201,155	2	826	45,155	5,875	993,042	
29.43	4,995,224	17.17	29,088,776	4,023,656	2,818	38,459	1,827,826	△ 60,843	23,135,174	
-	-	-	757,657	0	0	0	0	0	757,657	

第7表 平成26年度 保険者別保険料(税)

経 理 状 況 (保険料(税) (医療給付費分) 賦課徴収状況)

No.	保 険 者 名	料 (税) 率				賦課限度額 (円)	所 得 割 の 算 定 基 礎					資 産 割 の 算 定 基 礎					
		所 得 割 (%)	資 産 割 (%)	均 等 割 (円)	平 等 割 (円)		①	②	③	④	⑤	①	②	③			
1	下 関 市	9.80	-	24,800	25,400	510,000	○										
2	宇 部 市	9.90	-	23,600	22,900	510,000	○										
3	山 口 市	8.90	-	22,900	23,000	510,000	○										
6	防 府 市	8.30	-	30,200	26,400	510,000	○										
7	下 松 市	8.70	-	25,300	23,000	510,000	○										
8	岩 国 市	9.00	-	25,920	24,480	510,000	○										
9	山陽小野田市	9.90	-	25,800	24,900	510,000	○										
10	光 市	7.50	-	25,200	23,800	510,000	○										
12	柳 井 市	7.90	-	24,900	24,900	510,000	○										
13	美 祢 市	8.00	20.40	25,400	28,000	510,000	○										○
59	周 南 市	8.59	-	29,400	28,000	510,000	○										
60	萩 市	8.50	23.00	25,500	27,000	510,000	○										○
61	長 門 市	8.70	15.10	29,300	25,200	510,000	○										○
15	周防大島町	6.20	-	20,600	20,100	510,000	○										
19	和 木 町	6.00	-	25,300	18,500	510,000	○										
28	上 関 町	7.60	-	22,000	22,000	510,000	○										
30	田 布 施 町	7.60	-	24,000	24,000	510,000	○										
31	平 生 町	9.30	-	32,000	30,000	510,000	○										
52	阿 武 町	8.10	25.00	30,000	23,200	510,000	○										○
302	医 師 国 保	-	-	-	-	-											
	市 計						①課税総所得金額(基礎控除) ②課税総所得金額(各種控除) ③市町村民税の所得割額 ④市町村民税額等 ⑤その他					①固定資産税額等 ②固定資産税のうち土地家屋に係る部分の額 ③その他					
	町 計																
	市 町 計																
	組 合 計																

第7表 平成26年度 保険者別保険料(税)

経 理 状 況 (保険料(税) (後期高齢者支援金分) 賦課徴収状況)

No.	保 険 者 名	保険料 の別 保険税		保 険 料 (税)				徴 収 数	保 険 料 (税) 算 定				
				賦 課 方 式					所 得 割		資 産 割		均 等
				料	税	4方式	3方式		2方式	その他	金額(千円)	割合(%)	金額(千円)
1	下 関 市	○			○			10	814,231	53.17	-	-	438,967
2	宇 部 市	○			○			10	533,878	58.32	-	-	241,196
3	山 口 市	○			○			10	579,613	58.56	-	-	260,918
6	防 府 市	○			○			10	222,161	47.83	-	-	160,392
7	下 松 市		○		○			10	198,607	57.56	-	-	92,003
8	岩 国 市	○			○			10	414,836	54.87	-	-	218,154
9	山陽小野田市	○			○			10	207,772	53.80	-	-	114,635
10	光 市		○		○			10	205,698	55.20	-	-	108,775
12	柳 井 市		○		○			10	97,970	49.38	-	-	59,968
13	美 祢 市		○	○				9	76,253	45.77	9,484	5.69	48,624
59	周 南 市	○			○			10	500,855	50.92	-	-	305,657
60	萩 市	○		○				10	172,989	48.01	21,557	5.98	99,260
61	長 門 市	○		○				10	104,165	49.06	15,070	7.10	57,840
15	周防大島町		○		○			8	78,633	48.44	-	-	52,492
19	和 木 町	○			○			9	21,354	50.41	-	-	14,537
28	上 関 町		○		○			10	7,369	45.95	-	-	5,275
30	田 布 施 町		○		○			8	45,786	50.63	-	-	28,175
31	平 生 町		○		○			8	46,254	48.74	-	-	30,828
52	阿 武 町		○	○				10	7,520	45.03	896	5.37	5,715
302	医 師 国 保	○					○	12	-	-	-	-	-
	市 計	9	4	3	10	-	-		4,129,028	53.75	46,111	0.60	2,206,389
	町 計	1	5	1	5	-	-		206,916	48.95	896	0.21	137,022
	市 町 計	10	9	4	15	-	-		4,335,944	53.50	47,007	0.58	2,343,411
	組 合 計	1	-	-	-	-	1		-	-	-	-	-

賦課徴収状況（一般被保険者分）（その3）

（事業年報B表(3)）

額 内 訳			保険料(税) 算定額(千円) (A)	保険料(税) 軽減額(千円) (B)	災害等による 減免額(千円) (C)	その他の 減免額(千円) (D)	賦課限度額を 超える額(千円) (E)	増減額(千円) (F)	保険料(税) 調定額(千円) A-B-C-D-E+F	No.
割	平 等 割									
割合(%)	金額(千円)	割合(%)								
28.66	278,339	18.17	1,531,537	231,676	6	2,259	95,040	△ 1,949	1,200,607	1
26.35	140,297	15.33	915,371	123,274	0	591	66,914	9,149	733,741	2
26.37	149,091	15.07	989,622	114,760	75	1,221	70,936	△ 1,118	801,512	3
34.53	81,932	17.64	464,485	72,053	0	423	11,094	1,549	382,464	6
26.66	54,431	15.78	345,041	38,169	0	839	24,450	15	281,598	7
28.85	123,050	16.28	756,040	96,196	144	356	35,431	△ 11,381	612,532	8
29.68	63,779	16.52	386,186	55,577	0	1,418	18,910	3,256	313,537	9
29.19	58,153	15.61	372,626	41,982	0	451	15,839	△ 502	313,852	10
30.22	40,472	20.4	198,410	29,691	0	227	6,704	△ 7,757	154,031	12
29.18	32,252	19.36	166,613	24,436	0	219	7,644	△ 431	133,883	13
31.07	177,147	18.01	983,659	127,209	22	2,061	50,894	△ 10,732	792,741	59
27.55	66,524	18.46	360,330	53,236	548	253	15,062	429	291,660	60
27.24	35,235	16.60	212,310	28,111	0	350	12,615	506	171,740	61
32.34	31,195	19.22	162,320	28,750	0	124	11,012	1,604	124,038	15
34.32	6,470	15.27	42,361	5,565	0	57	3,159	△ 1,291	32,289	19
32.89	3,393	21.16	16,037	4,180	0	0	49	1,161	12,969	28
31.15	16,482	18.22	90,443	12,853	0	46	2,788	162	74,918	30
32.49	17,815	18.77	94,897	14,562	1	78	3,230	△ 677	76,349	31
34.23	2,567	15.37	16,698	2,540	0	0	140	153	14,171	52
-	-	-	206,115	0	0	0	0	0	206,115	302
28.72	1,300,702	16.93	7,682,230	1,036,370	795	10,668	431,533	△ 18,966	6,183,898	
32.41	77,922	18.43	422,756	68,450	1	305	20,378	1,112	334,734	
28.91	1,378,624	17.01	8,104,986	1,104,820	796	10,973	451,911	△ 17,854	6,518,632	
-	-	-	206,115	0	0	0	0	0	206,115	

第7表 平成26年度 保険者別保険料（税）

経 理 状 況（保険料（税）（後期高齢者支援金分）賦課徴収状況）

No.	保 険 者 名	料 率 (税)				賦課限度額 (円)	所 得 割 の 算 定 基 礎					資 産 割 の 算 定 基 礎			
		所 得 割 (%)	資 産 割 (%)	均 等 割 (円)	平 等 割 (円)		①	②	③	④	⑤	①	②	③	
1	下 関 市	2.70	-	6,800	7,000	160,000	○								
2	宇 部 市	2.90	-	6,300	6,200	160,000	○								
3	山 口 市	2.60	-	6,600	6,300	160,000	○								
6	防 府 市	1.70	-	6,300	5,400	160,000	○								
7	下 松 市	2.70	-	7,500	7,500	160,000	○								
8	岩 国 市	2.10	-	6,120	5,760	160,000	○								
9	山陽小野田市	3.20	-	8,400	7,800	160,000	○								
10	光 市	2.50	-	8,100	7,600	160,000	○								
12	柳 井 市	2.30	-	6,900	6,900	160,000	○								
13	美 祢 市	2.60	6.40	8,000	8,800	160,000	○							○	
59	周 南 市	2.51	-	8,700	8,200	160,000	○								
60	萩 市	2.60	7.50	7,000	8,000	160,000	○							○	
61	長 門 市	2.10	7.50	6,000	6,200	160,000	○							○	
15	周防大島町	3.00	-	8,900	8,900	160,000	○								
19	和 木 町	2.50	-	10,800	8,400	160,000	○								
28	上 関 町	1.90	-	5,000	5,000	160,000	○								
30	田 布 施 町	2.10	-	7,000	7,000	160,000	○								
31	平 生 町	3.00	-	9,500	9,600	160,000	○								
52	阿 武 町	1.50	3.90	5,500	4,200	160,000	○							○	
302	医 師 国 保	-	-	-	-	-									
	市 計						①課税総所得金額(基礎控除) ②課税総所得金額(各種控除) ③市町村民税の所得割額 ④市町村民税額等 ⑤その他					①固定資産税額等 ②固定資産税のうち 土地家屋に係る 部分の額 ③その他			
	町 計														
	市 町 計														
	組 合 計														

第7表 平成26年度 保険者別保険料（税）

経 理 状 況（保険料（税）（介護納付金分）賦課徴収状況）

No.	保 険 者 名	保険料 保険税の別		保 険 料（税）					保 険 料（税） 算 定				
				賦 課 方 式				徴 収 回 数	所 得 割		資 産 割		均 等
		料	税	4方式	3方式	2方式	その他		金額(千円)	割合(%)	金額(千円)	割合(%)	
1	下 関 市	○			○			10	411,344	57.66	-	-	187,952
2	宇 部 市	○			○			10	230,213	59.88	-	-	97,646
3	山 口 市	○			○			10	271,737	59.59	-	-	114,710
6	防 府 市	○			○			10	118,500	47.17	-	-	86,668
7	下 松 市		○		○			10	76,541	56.55	-	-	37,852
8	岩 国 市	○			○			10	191,718	55.35	-	-	99,625
9	山陽小野田市	○			○			10	81,358	53.64	-	-	44,343
10	光 市		○		○			10	68,798	54.26	-	-	37,088
12	柳 井 市		○		○			10	40,210	49.13	-	-	23,724
13	美 祢 市		○	○				9	29,729	44.80	3,739	5.64	19,008
59	周 南 市	○			○			10	223,772	52.96	-	-	127,442
60	萩 市	○		○				10	72,320	45.89	10,451	6.63	46,100
61	長 門 市	○		○				10	40,373	40.98	6,616	6.72	30,982
15	周防大島町		○		○			8	26,354	46.01	-	-	18,104
19	和 木 町	○			○			9	10,009	50.24	-	-	6,811
28	上 関 町		○		○			10	2,503	42.42	-	-	2,682
30	田 布 施 町		○			○		8	18,529	47.71	-	-	20,310
31	平 生 町		○		○			8	16,313	51.28	-	-	11,120
52	阿 武 町		○	○				10	7,519	44.75	1,175	6.99	5,757
302	医 師 国 保	○					○	12	-	-	-	-	-
	市 計	9	4	3	10	-	-		1,856,613	54.74	20,806	0.61	953,140
	町 計	1	5	1	4	1	-		81,227	47.63	1,175	0.69	64,784
	市 町 計	10	9	4	14	1	-		1,937,840	54.40	21,981	0.62	1,017,924
	組 合 計	1	-	-	-	-	1		-	-	-	-	-

賦課徴収状況（介護保険第2号被保険者分）（その5）

（事業年報B表(4)）

額内訳			保険料(税) 算定額(千円) (A)	保険料(税) 軽減額(千円) (B)	災害等による 減免額(千円) (C)	その他の 減免額(千円) (D)	賦課限度額を 超える額(千円) (E)	増減額(千円) (F)	保険料(税) 調定額(千円) A-B-C-D-E+F	No.
割	平等割									
割合(%)	金額(千円)	割合(%)								
26.35	114,047	15.99	713,343	96,310	0	176	75,216	△ 16,439	525,202	1
25.40	56,590	14.72	384,449	48,439	0	25	38,762	△ 6,283	290,940	2
25.15	69,582	15.26	456,029	49,493	60	304	50,010	△ 12,856	343,306	3
34.50	46,062	18.33	251,230	38,551	0	4	12,913	△ 7,929	191,833	6
27.96	20,970	15.49	135,363	14,384	0	13	10,105	△ 3,033	107,828	7
28.77	54,985	15.88	346,328	41,917	115	14	21,043	△ 10,503	272,736	8
29.24	25,969	17.12	151,670	21,368	0	766	10,396	△ 3,812	115,328	9
29.25	20,904	16.49	126,790	14,372	0	0	10,371	58	102,105	10
28.98	17,919	21.89	81,853	12,473	0	12	2,974	△ 2,902	63,492	12
28.65	13,872	20.91	66,348	9,126	0	94	2,310	△ 3,790	51,028	13
30.17	71,260	16.87	422,474	51,269	12	71	34,006	△ 9,784	327,332	59
29.25	28,730	18.23	157,601	20,825	191	42	5,246	△ 5,670	125,627	60
31.46	20,521	20.84	98,492	14,092	0	98	5,709	△ 3,022	75,571	61
31.61	12,817	22.38	57,275	10,453	0	4	3,049	△ 1,038	42,731	15
34.19	3,103	15.57	19,923	2,372	0	44	1,772	△ 939	14,796	19
45.45	716	12.13	5,901	1,728	0	0	127	799	4,845	28
52.29	0	0.00	38,839	5,381	0	5	2,269	△ 1,246	29,938	30
34.95	4,382	13.77	31,815	4,470	1	0	1,326	△ 344	25,674	31
34.26	2,352	14.00	16,803	2,364	0	0	657	△ 647	13,135	52
-	-	-	105,409	0	0	0	0	0	105,409	302
28.10	561,411	16.55	3,391,970	432,619	378	1,619	279,061	△ 85,965	2,592,328	
37.98	23,370	13.70	170,556	26,768	1	53	9,200	△ 3,415	131,119	
28.57	584,781	16.41	3,562,526	459,387	379	1,672	288,261	△ 89,380	2,723,447	
-	-	-	105,409	0	0	0	0	0	105,409	

第7表 平成26年度 保険者別保険料（税）

経理状況（保険料（税）（介護納付金分）賦課徴収状況）

No.	保 険 者 名	料 率 (税)				賦課限度額 (円)	所 得 割 の 基 礎					資 産 割 の 基 礎					
		所 得 割 (%)	資 産 割 (%)	均 等 割 (円)	平 等 割 (円)		①	②	③	④	⑤	①	②	③			
1	下 関 市	3.20	-	8,100	5,900	140,000	○										
2	宇 部 市	3.10	-	7,200	5,000	140,000	○										
3	山 口 市	3.00	-	8,200	6,000	140,000	○										
6	防 府 市	2.20	-	9,400	6,000	140,000	○										
7	下 松 市	2.70	-	8,900	6,000	140,000	○										
8	岩 国 市	2.30	-	7,680	5,160	140,000	○										
9	山陽小野田市	3.50	-	9,000	6,300	140,000	○										
10	光 市	2.80	-	8,700	6,000	140,000	○										
12	柳 井 市	2.30	-	7,200	6,600	140,000	○										
13	美 祢 市	2.80	7.20	9,000	8,000	140,000	○									○	
59	周 南 市	2.60	-	10,400	7,000	140,000	○										
60	萩 市	2.10	8.40	8,200	6,400	140,000	○									○	
61	長 門 市	1.50	8.00	7,800	6,500	140,000	○									○	
15	周防大島町	2.40	-	8,000	7,000	140,000	○										
19	和 木 町	2.60	-	13,900	7,700	140,000	○										
28	上 関 町	1.30	-	6,000	2,000	140,000	○										
30	田 布 施 町	2.30	-	15,000	-	140,000	○										
31	平 生 町	3.00	-	10,000	4,800	140,000	○										
52	阿 武 町	2.60	10.00	11,200	6,000	140,000	○									○	
302	医 師 国 保	-	-	-	-	-											
	市 計						①課税総所得金額(基礎控除) ②課税総所得金額(各種控除) ③市町村民税の所得割額 ④市町村民税額等 ⑤その他					①固定資産税額等 ②固定資産税のうち 土地家屋に係る 部分の額 ③その他					
	町 計																
	市 町 計																
	組 合 計																

第8表 平成26年度 保険者別退職者医療

経理状況(収入状況及び決算状況)

No.	保険者名	保険料(税)	療養給付費 交付金	繰越金	その他 の収入	収入合計	医療給付費	
		医療給付費分					療養給付費	療養費
1	下関市	335,857,917	1,693,391,184	0	784,179	2,030,033,280	1,432,128,673	13,019,024
2	宇部市	178,299,742	788,780,995	1,347,184	11,018	968,438,939	792,164,055	6,643,224
3	山口市	224,599,631	837,542,664	0	378,716	1,062,521,011	856,540,171	5,688,467
6	防府市	164,039,814	542,878,552	34,625,777	0	741,544,143	577,379,016	3,539,449
7	下松市	74,967,439	175,200,839	14,789,020	34,881	264,992,179	237,447,442	869,839
8	岩国市	181,651,462	542,119,843	6,703,795	1,317,227	731,792,327	615,233,697	4,271,249
9	山陽小野田市	88,405,745	353,391,414	0	496,315	442,293,474	340,997,653	3,158,191
10	光市	72,337,667	300,980,975	0	107,764	373,426,406	266,280,853	946,935
12	柳井市	50,346,958	200,297,460	0	751,303	251,395,721	206,671,561	1,392,782
13	美祢市	27,105,449	123,955,039	8,559,969	0	159,620,457	133,617,064	823,820
59	周南市	197,782,488	477,823,220	16,825,567	52,689	692,483,964	659,586,209	2,907,068
60	萩市	96,734,333	232,508,181	13,723,255	633,934	343,599,703	305,687,675	1,411,730
61	長門市	68,191,790	170,540,749	15,123,073	1,414,901	255,270,513	208,618,957	2,459,823
15	周防大島町	20,707,452	119,905,825	1,642,760	5,243	142,261,280	109,734,523	591,116
19	和木町	7,687,834	73,644,972	0	0	81,332,806	51,895,794	141,389
28	上関町	2,109,032	9,465,000	57,003	0	11,631,035	6,362,867	62,845
30	田布施町	19,936,974	78,539,832	1,053,882	0	99,530,688	94,028,245	444,583
31	平生町	18,783,944	79,129,422	0	0	97,913,366	75,752,451	129,507
52	阿武町	11,035,921	27,047,735	0	8,500	38,092,156	33,140,660	46,916
	市計	1,760,320,435	6,439,411,115	111,697,640	5,982,927	8,317,412,117	6,632,353,026	47,131,601
	町計	80,261,157	387,732,786	2,753,645	13,743	470,761,331	370,914,540	1,416,356
	市町計	1,840,581,592	6,827,143,901	114,451,285	5,996,670	8,788,173,448	7,003,267,566	48,547,957

に係る経理状況（その1）

（事業年報E（1）表）

医 療 給 付 費					そ の 他 の 支 出	前年度 繰上 充用金	支 出 合 計	No.
小 計	高額療養費	高額介護 合算療養費	移 送 費	計				
1,445,147,697	262,019,607	0	0	1,707,167,304	0	0	1,707,167,304	1
798,807,279	141,538,386	83,987	0	940,429,652	786,476	0	941,216,128	2
862,228,638	132,403,140	106,008	0	994,737,786	196,907	0	994,934,693	3
580,918,465	93,583,622	4,522	0	674,506,609	34,625,777	0	709,132,386	6
238,317,281	33,685,907	72,942	0	272,076,130	14,789,020	0	286,865,150	7
619,504,946	92,761,417	35,432	0	712,301,795	6,841,905	0	719,143,700	8
344,155,844	52,905,292	0	0	397,061,136	246,174	0	397,307,310	9
267,227,788	42,435,855	0	0	309,663,643	160,100	0	309,823,743	10
208,064,343	35,603,575	0	0	243,667,918	21,415,352	0	265,083,270	12
134,440,884	22,669,867	0	0	157,110,751	0	0	157,110,751	13
662,493,277	104,037,934	0	0	766,531,211	413,720	0	766,944,931	59
307,099,405	45,502,401	0	0	352,601,806	13,893,829	0	366,495,635	60
211,078,780	28,886,227	0	0	239,965,007	15,719,840	0	255,684,847	61
110,325,639	18,820,032	0	0	129,145,671	1,650,960	0	130,796,631	15
52,037,183	9,917,624	0	0	61,954,807	0	0	61,954,807	19
6,425,712	439,978	0	0	6,865,690	57,003	0	6,922,693	28
94,472,828	15,761,526	0	0	110,234,354	1,110,316	0	111,344,670	30
75,881,958	17,303,570	0	0	93,185,528	6,285	0	93,191,813	31
33,187,576	3,421,188	0	0	36,608,764	0	0	36,608,764	52
6,679,484,627	1,088,033,230	302,891	0	7,767,820,748	109,089,100	0	7,876,909,848	
372,330,896	65,663,918	0	0	437,994,814	2,824,564	0	440,819,378	
7,051,815,523	1,153,697,148	302,891	0	8,205,815,562	111,913,664	0	8,317,729,226	

第8表 平成26年度 保険者別退職者医療

経 理 状 況 (保険料(税)収納状況)

No.	保 険 者 名	保 險 料 (税)							
		現 年 分						居所不明者分 調 定 額	調 定 額
		調 定 額	収 納 額	還付未済額 (別掲)	不納欠損額	未 収 額	調 定 額		
1	下 関 市	531,602,979	514,745,955	99,901	0	16,857,024	0	72,169,341	
2	宇 部 市	277,210,275	265,143,768	7,908	0	12,066,507	0	112,697,439	
3	山 口 市	356,439,987	349,738,896	106,282	0	6,701,091	0	36,536,056	
6	防 府 市	235,730,124	228,266,319	117,604	0	7,463,805	0	23,199,899	
7	下 松 市	118,442,061	116,239,702	2,900	0	2,202,359	0	15,704,617	
8	岩 国 市	270,405,004	263,671,330	93,629	0	6,733,674	0	37,563,213	
9	山陽小野田市	142,511,967	136,962,106	4,400	0	5,549,861	0	23,227,390	
10	光 市	119,348,514	115,538,659	0	0	3,809,855	0	10,521,224	
12	柳 井 市	78,558,386	77,917,344	0	0	641,042	0	6,025,882	
13	美 祢 市	44,246,216	42,392,567	6,400	0	1,853,649	0	16,108,764	
59	周 南 市	316,434,336	302,039,893	0	0	14,394,443	0	59,795,513	
60	萩 市	152,343,349	146,510,667	530	0	5,832,682	0	17,659,803	
61	長 門 市	99,353,959	98,527,129	0	17,140	809,690	0	13,575,185	
15	周防大島町	37,174,808	36,617,543	0	0	557,265	0	5,366,890	
19	和 木 町	14,220,111	14,120,812	0	0	99,299	0	239,117	
28	上 関 町	3,141,271	2,951,383	0	0	189,888	0	60,354	
30	田 布 施 町	32,472,507	31,078,207	0	0	1,394,300	0	3,141,950	
31	平 生 町	29,557,599	29,230,153	0	0	327,446	0	1,371,595	
52	阿 武 町	16,878,074	16,570,640	0	0	307,434	0	899,109	
	市 計	2,742,627,157	2,657,694,335	439,554	17,140	84,915,682	0	444,784,326	
	町 計	133,444,370	130,568,738	0	0	2,875,632	0	11,079,015	
	市 町 計	2,876,071,527	2,788,263,073	439,554	17,140	87,791,314	0	455,863,341	

に係る経理状況 (その2)

(事業年報E(1)表)

保 険 料					(税)			No.
滞 納 繰 越 分					計			
収 納 額	還付未済額 (別掲)	不納欠損額	未 収 額	居所不明者分 調 定 額	調 定 額	収 納 額	還付未済額 (別掲)	
15,811,642	0	10,979,809	45,377,890	0	603,772,320	530,557,597	99,901	1
13,946,960	3,100	21,192,531	77,557,948	0	389,907,714	279,090,728	11,008	2
12,551,992	0	3,409,367	20,574,697	0	392,976,043	362,290,888	106,282	3
12,578,691	0	3,362,577	7,258,631	0	258,930,023	240,845,010	117,604	6
4,336,251	0	1,119,548	10,248,818	0	134,146,678	120,575,953	2,900	7
7,625,721	0	2,801,208	27,136,284	0	307,968,217	271,297,051	93,629	8
8,737,063	0	1,891,238	12,599,089	0	165,739,357	145,699,169	4,400	9
4,516,264	0	636,163	5,368,797	0	129,869,738	120,054,923	0	10
988,940	0	1,138,238	3,898,704	0	84,584,268	78,906,284	0	12
2,313,196	10,000	1,072,697	12,722,871	0	60,354,980	44,705,763	16,400	13
13,427,867	0	5,612,964	40,754,682	0	376,229,849	315,467,760	0	59
5,082,387	0	4,037,211	8,540,205	0	170,003,152	151,593,054	530	60
2,343,303	0	1,941,764	9,290,118	0	112,929,144	100,870,432	0	61
1,382,247	0	380,767	3,603,876	0	42,541,698	37,999,790	0	15
217,390	0	0	21,727	0	14,459,228	14,338,202	0	19
60,354	0	0	0	0	3,201,625	3,011,737	0	28
1,218,836	0	156,929	1,766,185	0	35,614,457	32,297,043	0	30
743,916	0	91,530	536,149	0	30,929,194	29,974,069	0	31
128,434	0	35,275	735,400	0	17,777,183	16,699,074	0	52
104,260,277	13,100	59,195,315	281,328,734	0	3,187,411,483	2,761,954,612	452,654	
3,751,177	0	664,501	6,663,337	0	144,523,385	134,319,915	0	
108,011,454	13,100	59,859,816	287,992,071	0	3,331,934,868	2,896,274,527	452,654	

第8表 平成26年度 保険者別退職者医療

経 理 状 況 (保険料(税)収納状況・医療給付支払状況)

No.	保 険 者 名	保 険 料 (税)			療 養 給 付 費			
		計			療 養 給 付 費 計			
		不納欠損額	未 収 額	居所不明者分調定額	支払義務額	支払済額	徴収金等	戻入未済額
1	下 関 市	10,979,809	62,234,914	0	1,431,692,522	1,432,128,673	436,151	0
2	宇 部 市	21,192,531	89,624,455	0	792,153,317	792,164,055	10,738	0
3	山 口 市	3,409,367	27,275,788	0	856,475,015	856,540,171	65,156	0
6	防 府 市	3,362,577	14,722,436	0	577,352,493	577,379,016	26,523	0
7	下 松 市	1,119,548	12,451,177	0	237,412,561	237,447,442	34,881	0
8	岩 国 市	2,801,208	33,869,958	0	614,488,912	615,233,697	744,785	0
9	山陽小野田市	1,891,238	18,148,950	0	340,620,310	340,997,653	375,957	1,386
10	光 市	636,163	9,178,652	0	266,280,853	266,280,853	0	0
12	柳 井 市	1,138,238	4,539,746	0	206,504,298	206,671,561	167,263	0
13	美 祢 市	1,072,697	14,576,520	0	132,856,864	133,617,064	760,200	0
59	周 南 市	5,612,964	55,149,125	0	659,533,520	659,586,209	52,689	0
60	萩 市	4,037,211	14,372,887	0	305,682,957	305,687,675	4,718	0
61	長 門 市	1,958,904	10,099,808	0	207,204,056	208,618,957	1,414,901	0
15	周防大島町	380,767	4,161,141	0	109,729,280	109,734,523	5,243	0
19	和 木 町	0	121,026	0	51,895,794	51,895,794	0	0
28	上 関 町	0	189,888	0	6,362,867	6,362,867	0	0
30	田 布 施 町	156,929	3,160,485	0	94,028,245	94,028,245	0	0
31	平 生 町	91,530	863,595	0	75,752,451	75,752,451	0	0
52	阿 武 町	35,275	1,042,834	0	33,140,660	33,140,660	0	0
	市 計	59,212,455	366,244,416	0	6,628,257,678	6,632,353,026	4,093,962	1,386
	町 計	664,501	9,538,969	0	370,909,297	370,914,540	5,243	0
	市 町 計	59,876,956	375,783,385	0	6,999,166,975	7,003,267,566	4,099,205	1,386

に係る経理状況（その3）

（事業年報E（1）表）

療 養 給 付 費						療 養 費		No.
療 養 給 付 費 現 年 度 分（再掲）						療 養 費 計		
未 払 額	支払義務額	支払済額	徴収金等	戻入未済額	未 払 額	支払義務額	支払済額	
0	1,431,692,522	1,432,128,673	436,151	0	0	13,019,024	13,019,024	1
0	792,153,317	792,164,055	10,738	0	0	6,642,944	6,643,224	2
0	856,475,015	856,540,171	65,156	0	0	5,687,235	5,688,467	3
0	577,352,493	577,379,016	26,523	0	0	3,539,281	3,539,449	6
0	237,412,561	237,447,442	34,881	0	0	869,839	869,839	7
0	614,488,912	615,233,697	744,785	0	0	4,271,249	4,271,249	8
0	340,620,310	340,997,653	375,957	1,386	0	3,158,191	3,158,191	9
0	266,280,853	266,280,853	0	0	0	946,935	946,935	10
0	206,504,298	206,671,561	167,263	0	0	1,392,782	1,392,782	12
0	132,856,864	133,617,064	760,200	0	0	823,820	823,820	13
0	659,533,520	659,586,209	52,689	0	0	2,907,068	2,907,068	59
0	305,682,957	305,687,675	4,718	0	0	1,411,730	1,411,730	60
0	207,204,056	208,618,957	1,414,901	0	0	2,459,823	2,459,823	61
0	109,729,280	109,734,523	5,243	0	0	591,116	591,116	15
0	51,895,794	51,895,794	0	0	0	141,389	141,389	19
0	6,362,867	6,362,867	0	0	0	62,845	62,845	28
0	94,028,245	94,028,245	0	0	0	444,583	444,583	30
0	75,752,451	75,752,451	0	0	0	129,507	129,507	31
0	33,140,660	33,140,660	0	0	0	46,916	46,916	52
0	6,628,257,678	6,632,353,026	4,093,962	1,386	0	47,129,921	47,131,601	
0	370,909,297	370,914,540	5,243	0	0	1,416,356	1,416,356	
0	6,999,166,975	7,003,267,566	4,099,205	1,386	0	48,546,277	48,547,957	

第8表 平成26年度 保険者別退職者医療

経 理 状 況 (医療給付支払状況)

No.	保 険 者 名	療 養 費						
		療 養 費 計			療 養 費 現 年 度 分 (再掲)			
		徴収金等	戻入未済額	未 払 額	支払義務額	支払済額	徴収金等	戻入未済額
1	下 関 市	0	0	0	13,019,024	13,019,024	0	0
2	宇 部 市	280	0	0	6,642,944	6,643,224	280	0
3	山 口 市	1,232	0	0	5,687,235	5,688,467	1,232	0
6	防 府 市	168	0	0	3,539,281	3,539,449	168	0
7	下 松 市	0	0	0	869,839	869,839	0	0
8	岩 国 市	0	0	0	4,271,249	4,271,249	0	0
9	山陽小野田市	0	0	0	3,158,191	3,158,191	0	0
10	光 市	0	0	0	946,935	946,935	0	0
12	柳 井 市	0	0	0	1,392,782	1,392,782	0	0
13	美 祢 市	0	0	0	823,820	823,820	0	0
59	周 南 市	0	0	0	2,907,068	2,907,068	0	0
60	萩 市	0	0	0	1,411,730	1,411,730	0	0
61	長 門 市	0	0	0	2,459,823	2,459,823	0	0
15	周防大島町	0	0	0	591,116	591,116	0	0
19	和 木 町	0	0	0	141,389	141,389	0	0
28	上 関 町	0	0	0	62,845	62,845	0	0
30	田 布 施 町	0	0	0	444,583	444,583	0	0
31	平 生 町	0	0	0	129,507	129,507	0	0
52	阿 武 町	0	0	0	46,916	46,916	0	0
	市 計	1,680	0	0	47,129,921	47,131,601	1,680	0
	町 計	0	0	0	1,416,356	1,416,356	0	0
	市 町 計	1,680	0	0	48,546,277	48,547,957	1,680	0

に係る経理状況（その4）

（事業年報E（1）表）

未払額	高 額 療 養 費					No.
	支払義務額	支払済額	徴収金等	戻入未済額	未払額	
0	261,862,191	262,019,607	157,416	0	0	1
0	141,538,386	141,538,386	0	0	0	2
0	132,403,140	132,403,140	0	0	0	3
0	93,583,622	93,583,622	0	0	0	6
0	33,685,907	33,685,907	0	0	0	7
0	92,761,417	92,761,417	0	0	0	8
0	52,830,864	52,905,292	74,428	0	0	9
0	42,435,855	42,435,855	0	0	0	10
0	35,603,575	35,603,575	0	0	0	12
0	22,669,867	22,669,867	0	0	0	13
0	104,037,934	104,037,934	0	0	0	59
0	45,502,401	45,502,401	0	0	0	60
0	28,886,227	28,886,227	0	0	0	61
0	18,820,032	18,820,032	0	0	0	15
0	9,917,624	9,917,624	0	0	0	19
0	439,978	439,978	0	0	0	28
0	15,761,526	15,761,526	0	0	0	30
0	17,303,570	17,303,570	0	0	0	31
0	3,421,188	3,421,188	0	0	0	52
0	1,087,801,386	1,088,033,230	231,844	0	0	
0	65,663,918	65,663,918	0	0	0	
0	1,153,465,304	1,153,697,148	231,844	0	0	

第8表 平成26年度 保険者別退職者医療

経 理 状 況 (医療給付支払状況)

No.	保 険 者 名	高額介護合算療養費				
		支払義務額	支払済額	徴収金等	戻入未済額	未 払 額
1	下 関 市	0	0	0	0	0
2	宇 部 市	83,987	83,987	0	0	0
3	山 口 市	106,008	106,008	0	0	0
6	防 府 市	4,522	4,522	0	0	0
7	下 松 市	72,942	72,942	0	0	0
8	岩 国 市	35,432	35,432	0	0	0
9	山陽小野田市	0	0	0	0	0
10	光 市	0	0	0	0	0
12	柳 井 市	0	0	0	0	0
13	美 祢 市	0	0	0	0	0
59	周 南 市	0	0	0	0	0
60	萩 市	0	0	0	0	0
61	長 門 市	0	0	0	0	0
15	周防大島町	0	0	0	0	0
19	和 木 町	0	0	0	0	0
28	上 関 町	0	0	0	0	0
30	田 布 施 町	0	0	0	0	0
31	平 生 町	0	0	0	0	0
52	阿 武 町	0	0	0	0	0
	市 計	302,891	302,891	0	0	0
	町 計	0	0	0	0	0
	市 町 計	302,891	302,891	0	0	0

に係る経理状況（その5）

（事業年報E（1）表）

移 送 費					No.
支払義務額	支払済額	徴収金等	戻入未済額	未 払 額	
0	0	0	0	0	1
0	0	0	0	0	2
0	0	0	0	0	3
0	0	0	0	0	6
0	0	0	0	0	7
0	0	0	0	0	8
0	0	0	0	0	9
0	0	0	0	0	10
0	0	0	0	0	12
0	0	0	0	0	13
0	0	0	0	0	59
0	0	0	0	0	60
0	0	0	0	0	61
0	0	0	0	0	15
0	0	0	0	0	19
0	0	0	0	0	28
0	0	0	0	0	30
0	0	0	0	0	31
0	0	0	0	0	52
0	0	0	0	0	
0	0	0	0	0	
0	0	0	0	0	

第9表 平成26年度 保険者別保険料(税)

経理状況(保険料(税)(医療給付費分)賦課徴収状況)

No.	保険者名	保 險 料 (税) 算 定 額 内 訳							
		所 得 割		資 産 割		均 等 割		平 等 割	
		金額(千円)	割合(%)	金額(千円)	割合(%)	金額(千円)	割合(%)	金額(千円)	割合(%)
1	下 関 市	264,227	58.43	-	-	121,470	26.86	66,504	14.71
2	宇 部 市	126,921	56.67	-	-	65,632	29.31	31,407	14.02
3	山 口 市	171,250	60.59	-	-	74,494	26.35	36,921	13.06
6	防 府 市	100,315	48.65	-	-	72,782	35.30	33,086	16.05
7	下 松 市	52,643	58.98	-	-	25,022	28.04	11,586	12.98
8	岩 国 市	127,629	56.22	-	-	66,277	29.20	33,099	14.58
9	山陽小野田市	59,569	52.78	-	-	35,423	31.38	17,878	15.84
10	光 市	41,507	52.47	-	-	25,729	32.53	11,864	15
12	柳 井 市	30,717	49.33	-	-	20,567	33.03	10,987	17.64
13	美 祢 市	13,551	40.94	2,476	7.48	11,252	33.99	5,824	17.59
59	周 南 市	137,568	54.81	-	-	76,616	30.52	36,834	14.67
60	萩 市	59,375	49.71	8,929	7.48	32,870	27.52	18,259	15.29
61	長 門 市	43,771	51.96	3,765	4.47	25,696	30.51	11,000	13.06
15	周防大島町	12,939	46.15	-	-	10,176	36.29	4,925	17.56
19	和 木 町	4,459	51.36	-	-	3,112	35.85	1,110	12.79
28	上 関 町	1,017	41.94	-	-	924	38.10	484	19.96
30	田 布 施 町	12,786	50.06	-	-	8,472	33.17	4,284	16.77
31	平 生 町	10,654	47.80	-	-	7,712	34.60	3,923	17.60
52	阿 武 町	5,683	43.91	1,094	8.45	4,530	35.00	1,636	12.64
	市 計	1,229,043	55.28	15,170	0.68	653,830	29.41	325,249	14.63
	町 計	47,538	47.58	1,094	1.09	34,926	34.95	16,362	16.38
	市 町 計	1,276,581	54.95	16,264	0.70	688,756	29.65	341,611	14.70

賦課徴収状況（退職被保険者等分）（その1）

（事業年報E（2）表）

保険料(税) 算定額(千円) (A)	保険料(税) 軽減額(千円) (B)	災害等による 減免額(千円) (C)	その他の 減免額(千円) (D)	賦課限度額を超 える額(千円) (E)	増減額(千円) (F)	保険料(税) 調定額(千円) A-B-C-D-E+F	No.
452,201	51,367	0	0	37,546	△ 27,117	336,171	1
223,960	27,903	0	0	9,316	△ 11,028	175,713	2
282,665	25,990	5	132	14,231	△ 21,787	220,520	3
206,183	27,970	0	0	6,372	△ 12,407	159,434	6
89,251	7,516	0	0	2,738	△ 5,582	73,415	7
227,005	24,280	5	0	6,904	△ 15,056	180,760	8
112,870	14,670	0	521	2,114	△ 9,158	86,407	9
79,100	7,610	0	0	938	1,218	71,770	10
62,271	8,439	0	0	1,698	△ 2,016	50,118	12
33,103	5,068	0	0	328	△ 1,136	26,571	13
251,018	26,917	0	0	14,410	△ 12,052	197,639	59
119,433	13,108	52	3	4,776	△ 4,313	97,181	60
84,232	9,208	0	0	4,603	△ 3,331	67,090	61
28,040	4,477	0	0	370	△ 2,901	20,292	15
8,681	876	0	0	0	△ 193	7,612	19
2,425	604	0	0	0	379	2,200	28
25,542	2,618	0	0	448	△ 2,412	20,064	30
22,289	3,139	0	0	520	△ 174	18,456	31
12,943	1,677	0	0	28	△ 82	11,156	52
2,223,292	250,046	62	656	105,974	△ 123,765	1,742,789	
99,920	13,391	0	0	1,366	△ 5,383	79,780	
2,323,212	263,437	62	656	107,340	△ 129,148	1,822,569	

第9表 平成26年度 保険者別保険料(税)賦課徴収状況(退職被保険者等分)(その2)

経 理 状 況 (保険料(税) (医療給付費分) 賦課徴収状況)

(事業年報E (2) 表)

No.	保 険 者 名	課 税 対 象 額		課税対象 世帯数	保険料(税) 軽減世帯数	災害等による 減免世帯数	その他の 減免世帯数	賦課限度額を 超える世帯数	課税対象 被保険者数
		所 得 割 (千円)	資 産 割 (千円)						
1	下 関 市	2,696,192	-	3,515	1,944	0	0	69	4,898
2	宇 部 市	1,282,028	-	1,952	1,115	0	0	34	2,781
3	山 口 市	1,924,163	-	2,261	1,086	1	1	83	3,253
6	防 府 市	1,208,613	-	1,589	1,082	0	0	44	2,410
7	下 松 市	605,088	-	630	297	0	0	6	989
8	岩 国 市	1,418,093	-	1,780	914	2	0	33	2,557
9	山陽小野田市	601,697	-	969	537	0	4	15	1,373
10	光 市	553,416	-	637	294	0	0	9	1,021
12	柳 井 市	388,821	-	570	312	0	0	3	826
13	美 祢 市	169,382	12,138	341	191	0	0	5	443
59	周 南 市	1,601,489	-	1,848	924	0	0	35	2,606
60	萩 市	698,539	38,822	905	468	6	1	30	1,289
61	長 門 市	503,121	24,934	659	334	0	0	15	877
15	周防大島町	208,691	-	356	212	0	0	2	494
19	和 木 町	74,311	-	81	36	0	0	0	123
28	上 関 町	13,378	-	33	22	0	0	0	42
30	田 布 施 町	168,235	-	241	123	0	0	2	353
31	平 生 町	114,560	-	170	94	0	0	2	241
52	阿 武 町	70,166	4,376	102	56	0	0	1	151
	市 計	13,650,642	75,894	17,656	9,498	9	6	381	25,323
	町 計	649,341	4,376	983	543	0	0	7	1,404
	市 町 計	14,299,983	80,270	18,639	10,041	9	6	388	26,727

第9表 平成26年度 保険者別保険料(税)賦課徴収状況(退職被保険者等分)(その3)

経 理 状 況 (保険料(税) (後期高齢者支援金分) 賦課徴収状況)

(事業年報E (3) 表)

No.	保 険 者 名	保 険 料 (税) 算 定 額 内 訳							
		所 得 割		資 産 割		均 等 割		平 等 割	
		金額(千円)	割合(%)	金額(千円)	割合(%)	金額(千円)	割合(%)	金額(千円)	割合(%)
1	下 関 市	72,797	58.50	-	-	33,306	26.77	18,328	14.73
2	宇 部 市	37,179	58.83	-	-	17,520	27.72	8,503	13.45
3	山 口 市	50,028	61.30	-	-	21,470	26.31	10,113	12.39
6	防 府 市	20,546	48.34	-	-	15,183	35.73	6,768	15.93
7	下 松 市	16,337	59.34	-	-	7,418	26.94	3,778	13.72
8	岩 国 市	29,780	55.99	-	-	15,649	29.42	7,758	14.59
9	山陽小野田市	19,255	52.92	-	-	11,533	31.69	5,600	15.39
10	光 市	13,835	53.43	-	-	8,270	31.94	3,789	14.63
12	柳 井 市	8,943	50.56	-	-	5,699	32.22	3,045	17.22
13	美 祢 市	4,404	41.72	777	7.36	3,544	33.58	1,830	17.34
59	周 南 市	40,198	54.58	-	-	22,672	30.78	10,787	14.64
60	萩 市	18,162	51.15	2,912	8.20	9,023	25.41	5,410	15.24
61	長 門 市	10,566	51.79	1,870	9.16	5,262	25.79	2,706	13.26
15	周防大島町	6,260	48.76	-	-	4,397	34.25	2,181	16.99
19	和 木 町	1,858	50.35	-	-	1,328	35.99	504	13.66
28	上 関 町	254	47.56	-	-	210	39.33	70	13.11
30	田 布 施 町	3,532	48.70	-	-	2,471	34.07	1,250	17.23
31	平 生 町	3,437	49.23	-	-	2,290	32.80	1,255	17.97
52	阿 武 町	1,052	44.76	171	7.28	831	35.36	296	12.60
	市 計	342,030	55.84	5,559	0.91	176,549	28.82	88,415	14.43
	町 計	16,393	48.72	171	0.51	11,527	34.26	5,556	16.51
	市 町 計	358,423	55.47	5,730	0.89	188,076	29.10	93,971	14.54

第9表 平成26年度 保険者別保険料(税)

経理状況(保険料(税)(後期高齢者支援金分)賦課徴収状況)

No.	保 険 者 名	保険料(税) 算定額(千円) (A)	保険料(税) 軽減額(千円) (B)	災害等による 減免額(千円) (C)	その他の 減免額(千円) (D)	賦課限度額を 超える額(千円) (E)	増減額(千円) (F)
1	下 関 市	124,431	14,112	0	0	9,254	△ 7,402
2	宇 部 市	63,202	7,486	0	0	2,494	△ 3,092
3	山 口 市	81,611	7,358	2	38	3,750	△ 6,379
6	防 府 市	42,497	5,796	0	0	819	△ 2,510
7	下 松 市	27,533	2,301	0	0	837	△ 1,759
8	岩 国 市	53,187	5,726	1	0	1,020	△ 3,505
9	山陽小野田市	36,388	4,711	0	168	743	△ 2,948
10	光 市	25,894	2,442	0	0	345	365
12	柳 井 市	17,687	2,339	0	0	422	△ 593
13	美 祢 市	10,555	1,595	0	0	119	△ 378
59	周 南 市	73,657	7,936	0	0	3,943	△ 3,506
60	萩 市	35,507	3,708	15	1	1,417	△ 1,302
61	長 門 市	20,404	2,010	0	0	929	△ 802
15	周防大島町	12,838	1,951	0	0	339	△ 1,350
19	和 木 町	3,690	381	0	0	3	△ 87
28	上 関 町	534	148	0	0	0	141
30	田 布 施 町	7,253	764	0	0	106	△ 689
31	平 生 町	6,982	959	0	0	174	△ 60
52	阿 武 町	2,350	306	0	0	0	△ 3
	市 計	612,553	67,520	18	207	26,092	△ 33,811
	町 計	33,647	4,509	0	0	622	△ 2,048
	市 町 計	646,200	72,029	18	207	26,714	△ 35,859

賦課徴収状況（退職被保険者等分）（その4）

（事業年報E（3）表）

保険料(税) 調定額(千円) A-B-C-D-E+F	課 税 対 象 額		課税対象 世帯数	保険料(税) 軽減世帯数	災害等による 減免世帯数	その他の 減免世帯数	賦課限度額を 超える世帯数	課税対象 被保険者数	No.
	所 得 割 (千円)	資 産 割 (千円)							
93,663	2,696,192	-	3,515	1,944	0	0	56	4,898	1
50,130	1,282,028	-	1,952	1,115	0	0	26	2,781	2
64,084	1,924,163	-	2,261	1,086	1	1	76	3,253	3
33,372	1,208,613	-	1,589	1,082	0	0	17	2,410	6
22,636	605,088	-	630	297	0	0	10	989	7
42,935	1,418,093	-	1,780	914	2	0	18	2,557	8
27,818	601,697	-	969	537	0	4	16	1,373	9
23,472	553,416	-	637	294	0	0	16	1,021	10
14,333	388,821	-	570	312	0	0	7	826	12
8,463	169,382	12,138	341	191	0	0	5	443	13
58,272	1,601,489	-	1,848	924	0	0	27	2,606	59
29,064	698,539	38,822	905	468	6	1	24	1,289	60
16,663	503,121	24,934	659	334	0	0	10	877	61
9,198	208,691	-	356	212	0	0	4	494	15
3,219	74,311	-	81	36	0	0	1	123	19
527	13,378	-	33	22	0	0	0	42	28
5,694	168,235	-	241	123	0	0	2	353	30
5,789	114,560	-	170	94	0	0	2	241	31
2,041	70,166	4,376	102	56	0	0	0	151	52
484,905	13,650,642	75,894	17,656	9,498	9	6	308	25,323	
26,468	649,341	4,376	983	543	0	0	9	1,404	
511,373	14,299,983	80,270	18,639	10,041	9	6	317	26,727	

第10表 平成26年度 保険者別退職者医療

経 理 状 況 (被保険者1人当たり収入決算額・支出決算額)

No.	保 険 者 名	保険料 (税)	療養給付費 交 付 金	繰 越 金	その他の収入	収入合計	療養給付費
		医療給付費分					
1	下 関 市	76,645	386,443		179	463,266	326,821
2	宇 部 市	70,951	313,880	536	4	385,372	315,226
3	山 口 市	75,674	282,191		128	357,992	288,592
6	防 府 市	77,597	256,802	16,379		350,778	273,122
7	下 松 市	84,044	196,413	16,580	39	297,076	266,197
8	岩 国 市	80,129	239,135	2,957	581	322,802	271,387
9	山陽小野田市	71,875	287,310		404	359,588	277,234
10	光 市	70,231	292,215		105	362,550	258,525
12	柳 井 市	64,797	257,783		967	323,547	265,987
13	美 祢 市	69,147	316,212	21,837		407,195	340,860
59	周 南 市	83,207	201,019	7,078	22	291,327	277,487
60	萩 市	82,048	197,208	11,640	538	291,433	259,277
61	長 門 市	86,648	216,697	19,216	1,798	324,359	265,081
15	周防大島町	50,383	291,742	3,997	13	346,135	266,994
19	和 木 町	74,639	715,000			789,639	503,843
28	上 関 町	51,440	230,854	1,390		283,684	155,192
30	田 布 施 町	64,106	252,540	3,389		320,034	302,342
31	平 生 町	81,316	342,552			423,867	327,933
52	阿 武 町	77,174	189,145		59	266,379	231,753
	市 計	76,843	281,099	4,876	261	363,079	289,521
	町 計	64,727	312,688	2,221	11	379,646	299,125
	市 町 計	76,221	282,721	4,740	248	363,930	290,014

に係る経理状況（被保険者1人当たり）

〔単位：円〕

医 療 給 付 費						そ の 他 の 支 出	前年度 繰上 充用金	支 出 合 計	No.
療 養 費	小 計	高額療養費	高額介護 合算療養費	移 送 費	計				
2,971	329,792	59,795			389,586			389,586	1
2,644	317,870	56,322	33		374,226	313		374,539	2
1,917	290,508	44,610	36		335,154	66		335,221	3
1,674	274,796	44,269	2		319,067	16,379		335,446	6
975	267,172	37,764	82		305,018	16,580		321,598	7
1,884	273,271	40,918	16		314,205	3,018		317,223	8
2,568	279,801	43,012			322,814	200		323,014	9
919	259,444	41,200			300,644	155		300,800	10
1,793	267,779	45,822			313,601	27,562		341,163	12
2,102	342,961	57,831			400,793			400,793	13
1,223	278,710	43,769			322,478	174		322,652	59
1,197	260,474	38,594			299,069	11,784		310,853	60
3,126	268,207	36,704			304,911	19,974		324,885	61
1,438	268,432	45,791			314,223	4,017		318,240	15
1,373	505,215	96,288			601,503			601,503	19
1,533	156,725	10,731			167,456	1,390		168,846	28
1,430	303,771	50,680			354,451	3,570		358,021	30
561	328,493	74,907			403,401	27		403,428	31
328	232,081	23,924			256,005			256,005	52
2,057	291,579	47,496	13		339,088	4,762		343,850	
1,142	300,267	52,955			353,222	2,278		355,499	
2,010	292,025	47,776	13		339,813	4,634		344,448	

第11表 平成26年度 保険者別保険給付

保険給付状況（療養の給付等内訳）

No.	保 険 者 名	療 養 の 給 付 等 (診 療 費)					
		入 院			入 院 外		
		件 数	日 数	費 用 額	件 数	日 数	費 用 額
1	下 関 市	23,022	429,340	12,201,271,408	633,207	1,115,202	8,934,515,933
2	宇 部 市	13,279	248,702	7,040,410,626	423,101	739,863	5,720,062,349
3	山 口 市	13,461	243,482	7,017,189,761	405,193	648,726	5,872,580,649
6	防 府 市	7,983	134,742	4,050,134,841	267,147	449,433	3,655,715,396
7	下 松 市	3,402	59,905	1,658,494,910	121,601	196,350	1,671,962,325
8	岩 国 市	10,818	195,028	5,862,264,501	352,025	583,194	4,781,361,855
9	山陽小野田市	5,070	91,042	2,513,091,001	150,920	261,251	1,819,058,394
10	光 市	4,056	71,489	2,166,503,554	137,749	229,179	1,889,579,840
12	柳 井 市	3,072	57,075	1,548,149,970	87,724	143,358	1,154,453,909
13	美 祢 市	2,524	45,743	1,289,961,550	63,571	104,666	1,004,084,060
59	周 南 市	10,522	194,212	5,444,707,376	356,381	589,447	4,786,309,070
60	萩 市	5,035	89,728	2,417,132,320	140,346	230,330	1,958,484,018
61	長 門 市	3,508	65,425	1,776,719,331	93,171	139,819	1,218,040,694
15	周防大島町	2,955	61,548	1,417,121,910	58,311	101,157	900,671,240
19	和 木 町	537	10,020	261,512,800	13,194	22,639	172,845,880
28	上 関 町	507	11,059	271,131,640	10,385	17,994	150,962,750
30	田 布 施 町	1,416	27,101	701,664,799	42,362	69,431	546,190,426
31	平 生 町	1,182	23,765	606,963,130	33,036	55,966	454,572,420
52	阿 武 町	425	7,593	199,603,750	10,749	18,775	152,290,150
302	医 師 国 保	434	4,441	210,406,661	27,038	38,931	331,987,641
	市 計	105,752	1,925,913	54,986,031,149	3,232,136	5,430,818	44,466,208,492
	町 計	7,022	141,086	3,457,998,029	168,037	285,962	2,377,532,866
	市 町 計	112,774	2,066,999	58,444,029,178	3,400,173	5,716,780	46,843,741,358
	組 合 計	434	4,441	210,406,661	27,038	38,931	331,987,641
	総 計	113,208	2,071,440	58,654,435,839	3,427,211	5,755,711	47,175,728,999

状況（一般＋退職・全体）（その1）

(事業年報C＋F表)

療 養 の 給 付 等 (診 療 費)						No.
齒 科			小 計			
件 数	日 数	費 用 額	件 数	日 数	費 用 額	
112,265	259,816	1,698,290,790	768,494	1,804,358	22,834,078,131	1
74,577	154,667	1,048,225,200	510,957	1,143,232	13,808,698,175	2
77,878	161,559	1,092,958,270	496,532	1,053,767	13,982,728,680	3
47,188	102,973	671,832,750	322,318	687,148	8,377,682,987	6
25,168	48,249	330,107,260	150,171	304,504	3,660,564,495	7
73,878	142,523	984,248,510	436,721	920,745	11,627,874,866	8
25,577	56,482	381,908,210	181,567	408,775	4,714,057,605	9
25,940	51,548	355,050,818	167,745	352,216	4,411,134,212	10
17,787	35,935	223,943,019	108,583	236,368	2,926,546,898	12
9,793	22,779	157,898,350	75,888	173,188	2,451,943,960	13
73,668	133,595	928,103,210	440,571	917,254	11,159,119,656	59
29,122	61,332	403,725,910	174,503	381,390	4,779,342,248	60
19,070	44,247	245,809,200	115,749	249,491	3,240,569,225	61
8,633	17,479	122,060,700	69,899	180,184	2,439,853,850	15
2,764	5,641	39,999,300	16,495	38,300	474,357,980	19
1,828	3,446	26,449,350	12,720	32,499	448,543,740	28
7,709	15,640	120,362,950	51,487	112,172	1,368,218,175	30
6,600	13,204	94,869,980	40,818	92,935	1,156,405,530	31
1,978	4,151	26,487,140	13,152	30,519	378,381,040	52
8,685	15,411	93,240,460	36,157	58,783	635,634,762	302
611,911	1,275,705	8,522,101,497	3,949,799	8,632,436	107,974,341,138	
29,512	59,561	430,229,420	204,571	486,609	6,265,760,315	
641,423	1,335,266	8,952,330,917	4,154,370	9,119,045	114,240,101,453	
8,685	15,411	93,240,460	36,157	58,783	635,634,762	
650,108	1,350,677	9,045,571,377	4,190,527	9,177,828	114,875,736,215	

第11表 平成26年度 保険者別保険給付

保険給付状況（療養の給付等内訳）

No.	保 険 者 名	療 養 の 給 付 等					
		調 剤			食 事 療 養 ・ 生 活 療 養		
		件 数	枚 数	費 用 額	件 数	日 数	費 用 額
1	下 関 市	438,523	568,553	5,099,510,999	22,038	1,167,304	785,614,446
2	宇 部 市	247,953	324,705	3,107,209,282	12,675	664,508	445,978,303
3	山 口 市	235,699	291,965	2,462,602,360	13,049	655,150	438,382,487
6	防 府 市	163,073	206,409	2,033,888,666	7,600	352,223	236,209,059
7	下 松 市	83,087	103,631	868,328,413	3,246	163,025	110,307,818
8	岩 国 市	268,909	336,098	2,935,442,873	10,412	523,756	355,995,265
9	山陽小野田市	108,502	141,988	1,317,873,863	4,834	247,270	166,368,389
10	光 市	89,752	114,750	1,010,151,118	3,871	190,425	128,187,443
12	柳 井 市	63,200	77,322	678,620,420	2,954	152,493	102,768,863
13	美 祢 市	43,279	56,834	578,969,810	2,440	120,750	81,731,266
59	周 南 市	243,122	306,756	2,656,273,378	9,944	521,232	350,910,708
60	萩 市	94,018	117,903	1,089,775,698	4,796	243,843	165,057,831
61	長 門 市	77,266	95,618	984,110,425	3,395	178,520	122,113,075
15	周防大島町	31,103	38,322	363,942,340	2,879	172,100	114,589,628
19	和 木 町	10,346	13,624	112,883,710	520	26,458	17,895,706
28	上 関 町	6,718	9,477	82,261,790	493	31,026	21,165,854
30	田 布 施 町	21,754	27,426	256,317,500	1,370	72,922	49,100,239
31	平 生 町	23,948	29,781	271,009,050	1,165	66,795	45,208,196
52	阿 武 町	7,682	10,710	91,476,370	391	19,213	12,659,273
302	医 師 国 保	15,871	19,553	175,327,725	399	10,450	6,833,887
	市 計	2,156,383	2,742,532	24,822,757,305	101,254	5,180,499	3,489,624,953
	町 計	101,551	129,340	1,177,890,760	6,818	388,514	260,618,896
	市 町 計	2,257,934	2,871,872	26,000,648,065	108,072	5,569,013	3,750,243,849
	組 合 計	15,871	19,553	175,327,725	399	10,450	6,833,887
	総 計	2,273,805	2,891,425	26,175,975,790	108,471	5,579,463	3,757,077,736

状況（一般＋退職・全体）（その2）

（事業年報C＋F表）

療 養 の 給 付 等						No.
訪 問 看 護			合 計			
件 数	日 数	費 用 額	件 数	日 数	費 用 額	
807	6,835	79,679,540	1,207,824	1,811,193	28,798,883,116	1
1,131	7,944	86,710,310	760,041	1,151,176	17,448,596,070	2
1,332	9,772	100,799,660	733,563	1,063,539	16,984,513,187	3
862	5,598	58,917,290	486,253	692,746	10,706,698,002	6
88	396	4,596,170	233,346	304,900	4,643,796,896	7
429	2,093	22,638,640	706,059	922,838	14,941,951,644	8
320	2,563	30,632,580	290,389	411,338	6,228,932,437	9
222	1,747	20,020,230	257,719	353,963	5,569,493,003	10
167	1,202	12,963,940	171,950	237,570	3,720,900,121	12
295	1,495	16,225,790	119,462	174,683	3,128,870,826	13
451	3,044	32,745,820	684,144	920,298	14,199,049,562	59
68	448	4,989,940	268,589	381,838	6,039,165,717	60
228	2,065	25,113,620	193,243	251,556	4,371,906,345	61
67	381	3,142,180	101,069	180,565	2,921,527,998	15
24	135	1,224,100	26,865	38,435	606,361,496	19
10	28	297,850	19,448	32,527	552,269,234	28
129	1,213	15,034,810	73,370	113,385	1,688,670,724	30
83	741	9,507,800	64,849	93,676	1,482,130,576	31
15	41	566,430	20,849	30,560	483,083,113	52
10	94	952,020	52,038	58,877	818,748,394	302
6,400	45,202	496,033,530	6,112,582	8,677,638	136,782,756,926	
328	2,539	29,773,170	306,450	489,148	7,734,043,141	
6,728	47,741	525,806,700	6,419,032	9,166,786	144,516,800,067	
10	94	952,020	52,038	58,877	818,748,394	
6,738	47,835	526,758,720	6,471,070	9,225,663	145,335,548,461	

第11表 平成26年度 保険者別保険給付

保険給付状況（医療給付の状況）

No.	保 険 者 名	療 養 の 給 付 等					
		食 事 療 養 ・ 生 活 療 養 (再 掲)					
		件 数	回 数	費 用 額	保 険 者 負 担 分	一 部 負 担 金	他 法 負 担 分
1	下 関 市	22,038	1,167,304	785,614,446	233,941,567	14,769,290	14,769,290
2	宇 部 市	12,675	664,508	445,978,303	134,221,452	6,696,175	6,696,175
3	山 口 市	13,049	655,150	438,382,487	135,583,916	7,149,310	7,149,310
6	防 府 市	7,600	352,223	236,209,059	75,562,826	3,205,735	3,205,735
7	下 松 市	3,246	163,025	110,307,818	34,050,459	1,867,300	1,867,300
8	岩 国 市	10,412	523,756	355,995,265	105,239,498	8,171,620	8,171,620
9	山陽小野田市	4,834	247,270	166,368,389	51,641,645	2,479,445	2,479,445
10	光 市	3,871	190,425	128,187,443	39,270,984	2,564,890	2,564,890
12	柳 井 市	2,954	152,493	102,768,863	31,132,361	1,004,945	1,004,945
13	美 祢 市	2,440	120,750	81,731,266	27,001,241	324,975	324,975
59	周 南 市	9,944	521,232	350,910,708	109,256,155	6,644,560	6,644,560
60	萩 市	4,796	243,843	165,057,831	52,707,593	1,206,215	1,206,215
61	長 門 市	3,395	178,520	122,113,075	35,842,524	3,015,885	3,015,885
15	周防大島町	2,879	172,100	114,589,628	33,771,100	1,476,580	1,476,580
19	和 木 町	520	26,458	17,895,706	5,286,390	207,430	207,430
28	上 関 町	493	31,026	21,165,854	5,553,415	377,645	377,645
30	田 布 施 町	1,370	72,922	49,100,239	15,977,351	134,010	134,010
31	平 生 町	1,165	66,795	45,208,196	13,036,595	1,321,025	1,321,025
52	阿 武 町	391	19,213	12,659,273	3,946,224	106,990	106,990
302	医 師 国 保	399	10,450	6,833,887	2,496,240	159,380	159,380
	市 計	101,254	5,180,499	3,489,624,953	1,065,452,221	59,100,345	59,100,345
	町 計	6,818	388,514	260,618,896	77,571,075	3,623,680	3,623,680
	市 町 計	108,072	5,569,013	3,750,243,849	1,143,023,296	62,724,025	62,724,025
	組 合 計	399	10,450	6,833,887	2,496,240	159,380	159,380
	総 計	108,471	5,579,463	3,757,077,736	1,145,519,536	62,883,405	62,883,405

状況（一般＋退職・全体）（その3）

（事業年報C＋F表）

療養の給付等		療養費等						No.
件数	費用額	食事療養・生活療養				療養費		
		件数	保険者負担分	一部負担金	他法負担分	診療費		
件数	費用額							
1,207,824	28,798,883,116	103	289,300	△ 289,300	0	730	10,729,684	1
760,041	17,448,596,070	19	44,875	△ 44,875	0	497	4,246,557	2
733,563	16,984,513,187	16	31,000	△ 31,000	0	424	5,083,136	3
486,253	10,706,698,002	11	26,250	△ 26,250	0	267	2,711,326	6
233,346	4,643,796,896	3	13,800	△ 13,800	0	74	583,900	7
706,059	14,941,951,644	8	26,900	△ 26,900	0	309	5,349,757	8
290,389	6,228,932,437	22	59,800	△ 59,800	0	333	3,256,784	9
257,719	5,569,493,003	7	9,300	△ 9,300	0	73	946,563	10
171,950	3,720,900,121	7	30,900	△ 30,900	0	47	787,080	12
119,462	3,128,870,826	1	3,150	△ 3,150	0	△ 21	116,035	13
684,144	14,199,049,562	7	50,760	△ 50,760	0	339	3,916,738	59
268,589	6,039,165,717	0	0	0	0	153	4,817,182	60
193,243	4,371,906,345	1	22,140	△ 22,140	0	111	1,417,720	61
101,069	2,921,527,998	24	65,730	△ 65,730	0	43	335,890	15
26,865	606,361,496	0	0	0	0	9	236,380	19
19,448	552,269,234	0	0	0	0	1	4,110	28
73,370	1,688,670,724	1	1,950	△ 1,950	0	8	65,600	30
64,849	1,482,130,576	0	0	0	0	3	541,210	31
20,849	483,083,113	0	0	0	0	0	0	52
52,038	818,748,394	0	0	0	0	10	70,690	302
6,112,582	136,782,756,926	205	608,175	△ 608,175	0	3,336	43,962,462	
306,450	7,734,043,141	25	67,680	△ 67,680	0	64	1,183,190	
6,419,032	144,516,800,067	230	675,855	△ 675,855	0	3,400	45,145,652	
52,038	818,748,394	0	0	0	0	10	70,690	
6,471,070	145,335,548,461	230	675,855	△ 675,855	0	3,410	45,216,342	

第11表 平成26年度 保険者別保険給付

保険給付状況（医療給付の状況）

No.	保 険 者 名	療 養 費 等							
		療 養 費							
		補 装 具		柔道整復師		アンマ・マッサージ		ハリ・キョウ	
		件 数	費 用 額	件 数	費 用 額	件 数	費 用 額	件 数	費 用 額
1	下 関 市	1,017	28,274,528	28,392	247,899,542	450	16,532,845	897	8,175,180
2	宇 部 市	562	16,697,208	14,811	131,441,191	251	12,531,920	49	289,400
3	山 口 市	645	22,535,029	12,620	88,537,959	0	0	702	18,055,480
6	防 府 市	371	11,765,399	5,462	37,868,837	165	5,439,640	14	414,330
7	下 松 市	126	3,933,048	2,780	21,614,788	8	255,020	114	876,365
8	岩 国 市	499	15,850,325	9,541	69,160,781	63	959,050	622	8,139,090
9	山陽小野田市	201	6,677,498	4,494	33,560,269	133	3,255,670	16	125,130
10	光 市	220	5,404,972	2,720	18,531,741	17	1,283,050	48	374,330
12	柳 井 市	129	5,434,057	2,099	12,436,882	36	1,734,140	68	1,067,380
13	美 祢 市	112	3,834,963	1,585	11,970,851	49	2,022,839	4	15,700
59	周 南 市	369	11,384,536	7,399	47,797,643	167	3,383,270	133	916,760
60	萩 市	296	8,642,277	2,379	15,222,619	113	3,483,925	101	615,390
61	長 門 市	122	4,150,295	3,238	20,280,360	142	3,705,680	44	267,050
15	周防大島町	84	2,749,222	1,211	5,400,070	0	0	11	139,960
19	和 木 町	13	463,181	152	1,032,297	0	0	0	0
28	上 関 町	21	494,062	242	1,527,635	0	0	0	0
30	田 布 施 町	79	2,688,959	971	5,953,537	0	0	23	274,660
31	平 生 町	53	1,489,613	799	4,903,978	0	0	5	28,960
52	阿 武 町	25	586,162	41	232,008	0	0	0	0
302	医 師 国 保	38	1,280,828	482	2,475,234	0	0	52	297,060
	市 計	4,669	144,584,135	97,520	756,323,463	1,594	54,587,049	2,812	39,331,585
	町 計	275	8,471,199	3,416	19,049,525	0	0	39	443,580
	市 町 計	4,944	153,055,334	100,936	775,372,988	1,594	54,587,049	2,851	39,775,165
	組 合 計	38	1,280,828	482	2,475,234	0	0	52	297,060
	総 計	4,982	154,336,162	101,418	777,848,222	1,594	54,587,049	2,903	40,072,225

状況（一般＋退職・全体）（その４）

（事業年報C＋F表）

療 養 費 等						療 養 諸 費		No.
療 養 費				移 送 費		計		
そ の 他		小 計		件 数	費 用 額	件 数	費 用 額	
件 数	費 用 額	件 数	費 用 額					
0	0	31,486	311,611,779	0	0	1,239,413	29,110,494,895	1
0	0	16,170	165,206,276	0	0	776,230	17,613,802,346	2
0	0	14,391	134,211,604	0	0	747,970	17,118,724,791	3
67	650,630	6,346	58,850,162	0	0	492,610	10,765,548,164	6
0	0	3,102	27,263,121	0	0	236,451	4,671,060,017	7
0	0	11,034	99,459,003	0	0	717,101	15,041,410,647	8
0	0	5,177	46,875,351	0	0	295,588	6,275,807,788	9
0	0	3,078	26,540,656	0	0	260,804	5,596,033,659	10
0	0	2,379	21,459,539	0	0	174,336	3,742,359,660	12
0	0	1,729	17,960,388	0	0	121,192	3,146,831,214	13
0	0	8,407	67,398,947	0	0	692,558	14,266,448,509	59
0	0	3,042	32,781,393	0	0	271,631	6,071,947,110	60
0	0	3,657	29,821,105	0	0	196,901	4,401,727,450	61
0	0	1,349	8,625,142	0	0	102,442	2,930,153,140	15
0	0	174	1,731,858	0	0	27,039	608,093,354	19
0	0	264	2,025,807	0	0	19,712	554,295,041	28
0	0	1,081	8,982,756	0	0	74,452	1,697,653,480	30
0	0	860	6,963,761	0	0	65,709	1,489,094,337	31
0	0	66	818,170	0	0	20,915	483,901,283	52
0	0	582	4,123,812	0	0	52,620	822,872,206	302
67	650,630	109,998	1,039,439,324	0	0	6,222,785	137,822,196,250	
0	0	3,794	29,147,494	0	0	310,269	7,763,190,635	
67	650,630	113,792	1,068,586,818	0	0	6,533,054	145,585,386,885	
0	0	582	4,123,812	0	0	52,620	822,872,206	
67	650,630	114,374	1,072,710,630	0	0	6,585,674	146,408,259,091	

第11表 平成26年度 保険者別保険給付

保険給付状況（医療給付の状況・高額療養費の状況）

No.	保 険 者 名	療 養 諸 費			高 額 療 養 費		
		計			合 算 分		
		保険者負担分	一部負担金	他法負担分	多 数 該 当 分	そ の	件 数
件 数	高 額 療 養 費				件 数		
1	下 関 市	21,317,835,269	6,075,887,869	1,716,771,757	1,884	91,700,439	2,237
2	宇 部 市	12,885,749,883	3,726,729,010	1,001,323,453	1,775	65,612,287	5,269
3	山 口 市	12,507,993,737	3,666,834,072	943,896,982	1,248	35,342,291	1,526
6	防 府 市	7,876,498,829	2,301,788,433	587,260,902	1,179	38,597,726	1,729
7	下 松 市	3,413,359,903	1,002,461,322	255,238,792	410	13,026,550	1,156
8	岩 国 市	10,980,036,902	3,228,037,795	833,335,950	1,315	42,538,477	5,262
9	山陽小野田市	4,602,925,677	1,322,218,341	350,663,770	730	24,959,755	2,168
10	光 市	4,117,640,986	1,161,301,824	317,090,849	447	15,202,592	1,952
12	柳 井 市	2,727,820,193	792,304,689	222,234,778	394	10,067,365	699
13	美 祢 市	2,303,848,300	662,963,969	180,018,945	376	8,234,627	289
59	周 南 市	10,435,659,723	2,991,711,055	839,077,731	1,333	56,427,121	4,901
60	萩 市	4,445,439,725	1,298,428,904	328,078,481	449	13,343,920	1,871
61	長 門 市	3,211,104,371	927,758,553	262,864,526	1,373	18,360,891	4,481
15	周防大島町	2,133,128,688	647,396,338	149,628,114	786	8,102,457	3,041
19	和 木 町	446,447,298	126,881,248	34,764,808	52	754,269	225
28	上 関 町	404,601,399	119,145,346	30,548,296	0	0	1
30	田 布 施 町	1,243,789,787	360,661,060	93,202,633	0	0	730
31	平 生 町	1,083,569,655	322,216,694	83,307,988	286	9,829,574	325
52	阿 武 町	349,052,647	108,402,870	26,445,766	11	331,750	18
302	医 師 国 保	581,268,965	221,753,074	19,850,167	38	1,676,508	84
	市 計	100,825,913,498	29,158,425,836	7,837,856,916	12,913	433,414,041	33,540
	町 計	5,660,589,474	1,684,703,556	417,897,605	1,135	19,018,050	4,340
	市 町 計	106,486,502,972	30,843,129,392	8,255,754,521	14,048	452,432,091	37,880
	組 合 計	581,268,965	221,753,074	19,850,167	38	1,676,508	84
	総 計	107,067,771,937	31,064,882,466	8,275,604,688	14,086	454,108,599	37,964

状況（一般＋退職・全体）（その5）

(事業年報C＋F表)

高 額 療 養 費							No.
単 独 分							
他	多 数 該 当 分		長 期 疾 病 分		入 院 分		
高額療養費	件 数	高額療養費	件 数	高額療養費	件 数	高額療養費	
45,506,000	7,930	762,730,118	4,293	418,701,831	8,832	1,224,350,485	1
60,885,761	4,629	416,447,744	2,351	228,598,500	5,370	747,515,239	2
22,307,467	4,809	436,409,878	1,905	195,816,526	4,931	696,340,144	3
24,237,938	2,522	239,007,502	1,890	133,738,491	3,096	401,210,868	6
12,616,985	1,116	101,183,321	823	61,034,494	1,300	160,924,954	7
58,663,364	3,409	346,759,573	2,315	177,952,004	4,226	597,619,008	8
24,940,439	1,911	156,274,348	774	77,812,790	1,915	248,437,661	9
19,929,261	1,122	103,950,950	673	71,373,513	1,546	201,878,258	10
10,173,111	1,192	111,676,986	389	43,181,062	1,060	137,834,432	12
2,511,196	1,103	86,896,193	372	42,222,463	1,044	134,418,571	13
56,266,200	3,484	312,518,232	1,866	151,971,434	4,290	538,379,775	59
19,388,575	1,821	141,398,965	628	66,714,070	1,946	249,962,272	60
13,687,887	1,219	118,058,831	287	36,048,108	1,300	167,321,998	61
11,169,421	1,234	116,958,888	449	54,888,184	860	110,801,650	15
2,436,527	150	13,766,652	104	8,551,315	216	22,274,709	19
69,413	354	25,233,815	77	9,050,959	170	20,790,659	28
12,437,268	471	43,824,365	211	23,180,976	558	69,440,620	30
4,004,663	614	49,239,033	281	29,629,765	367	46,739,907	31
301,299	238	16,430,076	59	4,115,914	157	19,402,275	52
2,304,459	50	6,504,098	115	8,856,040	145	22,113,531	302
371,114,184	36,267	3,333,312,641	18,566	1,705,165,286	40,856	5,506,193,665	
30,418,591	3,061	265,452,829	1,181	129,417,113	2,328	289,449,820	
401,532,775	39,328	3,598,765,470	19,747	1,834,582,399	43,184	5,795,643,485	
2,304,459	50	6,504,098	115	8,856,040	145	22,113,531	
403,837,234	39,378	3,605,269,568	19,862	1,843,438,439	43,329	5,817,757,016	

第11表 平成26年度 保険者別保険給付

保険給付状況（医療給付の状況・高額療養費の状況・高額介護合算療養費の状況）

No.	保 険 者 名	高 額 療 養 費					
		単 独 分		他 法 併 用 分		合	
		そ の 他		件 数	高 額 療 養 費	件 数	高 額 療 養 費
		件 数	高 額 療 養 費				
1	下 関 市	3,080	99,050,939	8,905	339,529,580	37,161	2,981,569,392
2	宇 部 市	1,752	58,970,029	5,271	224,993,094	26,417	1,803,022,654
3	山 口 市	1,740	54,445,009	5,561	207,329,600	21,720	1,647,990,915
6	防 府 市	1,320	41,753,936	4,689	169,124,885	16,425	1,047,671,346
7	下 松 市	518	15,825,603	1,282	58,102,374	6,605	422,714,281
8	岩 国 市	1,567	58,391,318	4,482	197,069,432	22,576	1,478,993,176
9	山陽小野田市	552	15,540,242	2,410	58,599,448	10,460	606,564,683
10	光 市	726	24,926,848	2,075	80,094,733	8,541	517,356,155
12	柳 井 市	386	13,334,520	1,204	42,696,230	5,324	368,963,706
13	美 祢 市	1,240	19,282,043	991	35,347,369	5,415	328,912,462
59	周 南 市	1,591	52,595,978	4,483	182,563,327	21,948	1,350,722,067
60	萩 市	810	20,917,342	1,762	34,037,136	9,287	545,762,280
61	長 門 市	489	18,808,487	1,389	51,802,020	10,538	424,088,222
15	周防大島町	216	5,254,661	943	35,078,765	7,529	342,254,026
19	和 木 町	47	2,205,489	202	9,716,809	996	59,705,770
28	上 関 町	187	4,895,655	53	3,713,328	842	63,753,829
30	田 布 施 町	156	4,595,552	514	16,169,207	2,640	169,647,988
31	平 生 町	119	4,172,898	404	16,064,611	2,396	159,680,451
52	阿 武 町	111	2,370,613	110	5,826,684	704	48,778,611
302	医 師 国 保	35	2,152,034	47	2,532,688	514	46,139,358
	市 計	15,771	493,842,294	44,504	1,681,289,228	202,417	13,524,331,339
	町 計	836	23,494,868	2,226	86,569,404	15,107	843,820,675
	市 町 計	16,607	517,337,162	46,730	1,767,858,632	217,524	14,368,152,014
	組 合 計	35	2,152,034	47	2,532,688	514	46,139,358
	総 計	16,642	519,489,196	46,777	1,770,391,320	218,038	14,414,291,372

状況（一般＋退職・全体）（その6）

（事業年報C＋F表）

計		高額介護合算療養費		医療給付費計		年度平均 長期高額特定 疾病該当者数 (一般＋退職)	No.
現物給付分(再掲)		件数	給付額	件数	給付額		
件数	高額療養費						
29,743	2,569,010,572	0	0	1,276,574	24,299,404,661	260	1
17,370	1,550,731,702	36	934,986	802,647	14,688,772,537	127	2
17,309	1,473,800,449	55	1,115,830	769,690	14,155,984,652	136	3
10,905	910,503,944	18	445,983	509,035	8,924,170,175	97	6
4,321	364,508,539	15	286,361	243,056	3,836,074,184	61	7
14,311	1,274,373,070	32	581,591	739,677	12,459,030,078	124	8
6,022	488,910,399	10	85,763	306,048	5,209,490,360	44	9
5,581	444,301,720	9	220,577	269,345	4,634,997,141	57	10
3,777	316,129,502	4	137,992	179,660	3,096,783,899	26	12
3,163	272,053,779	5	113,758	126,607	2,632,760,762	26	13
13,363	1,086,639,541	21	316,086	714,506	11,786,381,790	111	59
5,742	458,474,230	9	147,034	280,918	4,991,202,005	44	60
4,065	344,141,794	8	77,330	207,439	3,635,192,593	19	61
3,366	302,488,802	5	28,236	109,971	2,475,382,714	32	15
670	53,712,232	0	0	28,035	506,153,068	6	19
631	57,397,932	0	0	20,554	468,355,228	5	28
1,718	143,857,127	3	101,080	77,092	1,413,437,775	17	30
1,510	139,020,565	2	10,810	68,105	1,243,250,106	20	31
448	41,481,541	0	0	21,619	397,831,258	3	52
337	35,480,890	0	0	53,134	627,408,323	7	302
135,672	11,553,579,241	222	4,463,291	6,425,202	114,350,244,837	1,132	
8,343	737,958,199	10	140,126	325,376	6,504,410,149	83	
144,015	12,291,537,440	232	4,603,417	6,750,578	120,854,654,986	1,215	
337	35,480,890	0	0	53,134	627,408,323	7	
144,352	12,327,018,330	232	4,603,417	6,803,712	121,482,063,309	1,222	

第11表 平成26年度 保険者別保険給付

保険給付状況（その他の保険給付の状況）

No.	保 険 者 名	そ の 他 の 保 険 給 付							
		出産育児給付		葬祭給付		傷病手当金		出産手当金	
		件数	給付額	件数	給付額	件数	給付額	件数	給付額
1	下 関 市	226	94,618,000	463	23,150,000	0	0	0	0
2	宇 部 市	139	58,198,000	282	11,280,000	0	0	0	0
3	山 口 市	138	57,764,000	265	13,250,000	0	0	0	0
6	防 府 市	101	42,284,000	176	8,800,000	0	0	0	0
7	下 松 市	65	27,254,000	77	3,850,000	0	0	0	0
8	岩 国 市	139	58,094,000	253	12,650,000	0	0	0	0
9	山陽小野田市	43	16,079,372	114	5,700,000	0	0	0	0
10	光 市	41	17,220,000	105	5,250,000	0	0	0	0
12	柳 井 市	24	10,080,000	73	3,650,000	0	0	0	0
13	美 祢 市	12	5,040,000	51	2,040,000	0	0	0	0
59	周 南 市	114	47,760,000	246	12,300,000	0	0	0	0
60	萩 市	39	16,334,000	119	4,760,000	0	0	0	0
61	長 門 市	14	5,880,000	79	3,160,000	0	0	0	0
15	周防大島町	18	7,071,082	59	2,950,000	0	0	0	0
19	和 木 町	5	2,100,000	9	450,000	0	0	0	0
28	上 関 町	4	1,680,000	9	450,000	0	0	0	0
30	田 布 施 町	7	2,940,000	37	1,850,000	0	0	0	0
31	平 生 町	7	2,940,000	23	1,150,000	0	0	0	0
52	阿 武 町	3	1,260,000	8	400,000	0	0	0	0
302	医 師 国 保	39	16,350,000	12	1,600,000	19	3,198,000	0	0
	市 計	1,095	456,605,372	2,303	109,840,000	0	0	0	0
	町 計	44	17,991,082	145	7,250,000	0	0	0	0
	市 町 計	1,139	474,596,454	2,448	117,090,000	0	0	0	0
	組 合 計	39	16,350,000	12	1,600,000	19	3,198,000	0	0
	総 計	1,178	490,946,454	2,460	118,690,000	19	3,198,000	0	0

状況（一般＋退職・全体）（その7）

（事業年報C＋F表）

その他の保険給付				保険給付費計		年度平均 被保険者総数 （一般＋退職）	No.
その他任意給付		計		件数	給付額		
件数	給付額	件数	給付額				
0	0	689	117,768,000	1,277,263	24,417,172,661	68,551	1
0	0	421	69,478,000	803,068	14,758,250,537	40,743	2
0	0	403	71,014,000	770,093	14,226,998,652	42,115	3
0	0	277	51,084,000	509,312	8,975,254,175	27,574	6
0	0	142	31,104,000	243,198	3,867,178,184	13,103	7
0	0	392	70,744,000	740,069	12,529,774,078	37,497	8
0	0	157	21,779,372	306,205	5,231,269,732	14,898	9
0	0	146	22,470,000	269,491	4,657,467,141	14,262	10
0	0	97	13,730,000	179,757	3,110,513,899	9,359	12
0	0	63	7,080,000	126,670	2,639,840,762	6,438	13
0	0	360	60,060,000	714,866	11,846,441,790	37,220	59
0	0	158	21,094,000	281,076	5,012,296,005	15,206	60
0	0	93	9,040,000	207,532	3,644,232,593	10,387	61
0	0	77	10,021,082	110,048	2,485,403,796	6,309	15
0	0	14	2,550,000	28,049	508,703,068	1,424	19
0	0	13	2,130,000	20,567	470,485,228	1,100	28
0	0	44	4,790,000	77,136	1,418,227,775	4,305	30
0	0	30	4,090,000	68,135	1,247,340,106	3,407	31
0	0	11	1,660,000	21,630	399,491,258	1,177	52
161	4,363,317	231	25,511,317	53,365	652,919,640	4,920	302
0	0	3,398	566,445,372	6,428,600	114,916,690,209	337,353	
0	0	189	25,241,082	325,565	6,529,651,231	17,722	
0	0	3,587	591,686,454	6,754,165	121,446,341,440	355,075	
161	4,363,317	231	25,511,317	53,365	652,919,640	4,920	
161	4,363,317	3,818	617,197,771	6,807,530	122,099,261,080	359,995	

第12表 平成26年度 保険者別保険給付

療養の給付（診療費）諸率

No.	保 険 者 名	受 診 率 (100人当たり)				1 件 当 たり 日 数				1 件 当 た	
		入 院	入院外	歯 科	計	入 院	入院外	歯 科	計	入 院	入院外
1	下 関 市	33.584	923.702	163.769	1,121.054	18.65	1.76	2.31	2.35	529,983	14,110
2	宇 部 市	32.592	1,038.463	183.042	1,254.098	18.73	1.75	2.07	2.24	530,191	13,519
3	山 口 市	31.962	962.111	184.917	1,178.991	18.09	1.60	2.07	2.12	521,298	14,493
6	防 府 市	28.951	968.837	171.132	1,168.920	16.88	1.68	2.18	2.13	507,345	13,684
7	下 松 市	25.964	928.039	192.078	1,146.081	17.61	1.61	1.92	2.03	487,506	13,750
8	岩 国 市	28.850	938.808	197.024	1,164.683	18.03	1.66	1.93	2.11	541,899	13,582
9	山陽小野田市	34.031	1,013.022	171.681	1,218.734	17.96	1.73	2.21	2.25	495,679	12,053
10	光 市	28.439	965.846	181.882	1,176.167	17.63	1.66	1.99	2.10	534,148	13,718
12	柳 井 市	32.824	937.322	190.052	1,160.199	18.58	1.63	2.02	2.18	503,955	13,160
13	美 祢 市	39.205	987.434	152.112	1,178.751	18.12	1.65	2.33	2.28	511,078	15,795
59	周 南 市	28.270	957.499	197.926	1,183.694	18.46	1.65	1.81	2.08	517,459	13,430
60	萩 市	33.112	922.965	191.517	1,147.593	17.82	1.64	2.11	2.19	480,066	13,955
61	長 門 市	33.773	896.996	183.595	1,114.364	18.65	1.50	2.32	2.16	506,476	13,073
15	周防大島町	46.838	924.251	136.836	1,107.925	20.83	1.73	2.02	2.58	479,567	15,446
19	和 木 町	37.711	926.545	194.101	1,158.357	18.66	1.72	2.04	2.32	486,988	13,100
28	上 関 町	46.091	944.091	166.182	1,156.364	21.81	1.73	1.89	2.55	534,776	14,537
30	田 布 施 町	32.892	984.019	179.071	1,195.981	19.14	1.64	2.03	2.18	495,526	12,893
31	平 生 町	34.693	969.651	193.719	1,198.063	20.11	1.69	2.00	2.28	513,505	13,760
52	阿 武 町	36.109	913.254	168.054	1,117.417	17.87	1.75	2.10	2.32	469,656	14,168
302	医 師 国 保	8.821	549.553	176.524	734.898	10.23	1.44	1.77	1.63	484,808	12,279
	市 計	31.348	958.087	181.386	1,170.821	18.21	1.68	2.08	2.19	519,953	13,758
	町 計	39.623	948.183	166.527	1,154.334	20.09	1.70	2.02	2.38	492,452	14,149
	市 町 計	31.761	957.593	180.644	1,169.998	18.33	1.68	2.08	2.20	518,240	13,777
	組 合 計	8.821	549.553	176.524	734.898	10.23	1.44	1.77	1.63	484,808	12,279
	総 計	31.447	952.016	180.588	1,164.051	18.30	1.68	2.08	2.19	518,112	13,765

(診療費) 諸率 (一般+退職・全体) (その1)

(3~2ベース)

り費用額		1日当たり費用額				1人当たり費用額				被保険者1人当たり		No.
歯科	計	入院	入院外	歯科	計	入院	入院外	歯科	計	療養諸費用額	医療給付費	
15,128	29,713	28,419	8,012	6,537	12,655	177,988	130,334	24,774	333,096	424,655	354,472	1
14,056	27,025	28,309	7,731	6,777	12,079	172,800	140,394	25,728	338,922	432,315	360,523	2
14,034	28,161	28,820	9,052	6,765	13,269	166,620	139,442	25,952	332,013	406,476	336,127	3
14,237	25,992	30,058	8,134	6,524	12,192	146,882	132,578	24,365	303,825	390,424	323,644	6
13,116	24,376	27,685	8,515	6,842	12,021	126,574	127,601	25,193	279,368	356,488	292,763	7
13,323	26,625	30,059	8,199	6,906	12,629	156,340	127,513	26,249	310,101	401,136	332,267	8
14,932	25,963	27,604	6,963	6,762	11,532	168,686	122,101	25,635	316,422	421,252	349,677	9
13,687	26,297	30,305	8,245	6,888	12,524	151,907	132,491	24,895	309,293	392,374	324,989	10
12,590	26,952	27,125	8,053	6,232	12,381	165,418	123,352	23,928	312,699	399,867	330,888	12
16,124	32,310	28,200	9,593	6,932	14,158	200,367	155,962	24,526	380,855	488,790	408,941	13
12,598	25,329	28,035	8,120	6,947	12,166	146,284	128,595	24,936	299,815	383,301	316,668	59
13,863	27,388	26,938	8,503	6,583	12,531	158,959	128,797	26,550	314,306	399,313	328,239	60
12,890	27,997	27,157	8,712	5,555	12,989	171,052	117,266	23,665	311,983	423,773	349,975	61
14,139	34,905	23,025	8,904	6,983	13,541	224,619	142,760	19,347	386,726	464,440	392,357	15
14,472	28,758	26,099	7,635	7,091	12,385	183,647	121,381	28,089	333,117	427,032	355,445	19
14,469	35,263	24,517	8,390	7,675	13,802	246,483	137,239	24,045	407,767	503,905	425,777	28
15,613	26,574	25,891	7,867	7,696	12,198	162,988	126,874	27,959	317,821	394,345	328,325	30
14,374	28,331	25,540	8,122	7,185	12,443	178,152	133,423	27,846	339,420	437,069	364,911	31
13,391	28,770	26,288	8,111	6,381	12,398	169,587	129,388	22,504	321,479	411,131	338,004	52
10,736	17,580	47,378	8,528	6,050	10,813	42,766	67,477	18,951	129,194	167,250	127,522	302
13,927	27,337	28,551	8,188	6,680	12,508	162,993	131,809	25,262	320,063	408,540	338,963	
14,578	30,629	24,510	8,314	7,223	12,876	195,125	134,157	24,277	353,558	438,054	367,025	
13,957	27,499	28,275	8,194	6,705	12,528	164,596	131,926	25,213	321,735	410,013	340,364	
10,736	17,580	47,378	8,528	6,050	10,813	42,766	67,477	18,951	129,194	167,250	127,522	
13,914	27,413	28,316	8,196	6,697	12,517	162,931	131,046	25,127	319,104	406,695	337,455	

第12表 平成26年度 保険者別保険給付

療養の給付（診療費）諸率（対前年度比（％））

No.	保 険 者 名	受 診 率 (100人当たり)				1 件 当 た り 日 数				1 件 当 た	
		入 院	入院外	歯 科	計	入 院	入院外	歯 科	計	入 院	入院外
1	下 関 市	102.93	101.81	104.06	102.17	99.63	98.32	97.47	98.74	103.27	100.93
2	宇 部 市	100.89	102.03	104.31	102.32	100.81	97.22	97.18	97.82	100.02	99.59
3	山 口 市	104.88	102.11	104.60	102.57	99.07	98.16	96.28	98.60	103.18	101.64
6	防 府 市	101.08	102.76	103.06	102.76	100.84	98.25	96.89	98.61	100.86	102.13
7	下 松 市	99.19	101.37	106.62	102.16	99.77	98.77	98.46	99.02	101.09	103.97
8	岩 国 市	100.52	101.61	104.45	102.05	100.67	99.40	97.47	99.06	101.47	100.82
9	山陽小野田市	100.45	102.37	104.06	102.55	101.30	97.19	97.36	97.83	100.34	92.76
10	光 市	100.27	101.52	102.04	101.57	101.91	97.65	95.67	98.13	98.25	101.03
12	柳 井 市	101.36	101.39	105.17	101.99	99.79	97.60	96.65	98.20	100.95	98.00
13	美 祢 市	99.77	101.25	103.50	101.49	104.32	97.63	97.90	99.13	100.26	99.62
59	周 南 市	100.74	103.02	103.65	103.07	100.54	98.80	96.28	98.58	100.40	101.46
60	萩 市	105.48	101.83	101.91	101.94	99.06	100.00	99.53	100.92	98.60	100.82
61	長 門 市	99.51	102.64	104.61	102.86	98.11	98.04	95.47	97.30	101.26	104.62
15	周防大島町	105.40	101.02	106.22	101.82	100.48	100.00	95.28	101.18	100.79	101.06
19	和 木 町	120.87	100.81	114.30	103.42	99.15	99.42	95.33	102.20	99.23	103.13
28	上 関 町	108.28	98.37	96.90	98.51	105.21	96.11	94.50	101.19	114.12	110.00
30	田 布 施 町	103.29	101.49	105.43	102.11	101.75	99.39	98.07	100.00	100.11	96.13
31	平 生 町	93.01	103.18	100.93	102.49	98.29	97.69	97.09	95.80	95.88	99.89
52	阿 武 町	104.14	99.57	94.03	98.84	93.36	102.94	99.53	100.87	87.37	99.38
302	医 師 国 保	89.36	100.66	102.48	100.93	95.07	100.00	95.68	97.60	97.44	95.32
	市 計	101.84	102.08	104.02	102.37	100.17	98.25	97.20	98.65	101.34	100.72
	町 計	103.73	101.29	104.03	101.76	100.10	99.42	96.65	99.58	99.48	100.19
	市 町 計	101.95	102.04	104.02	102.34	100.22	98.25	97.20	98.65	101.22	100.69
	組 合 計	89.36	100.66	102.48	100.93	95.07	100.00	95.68	97.60	97.44	95.32
	総 計	101.90	102.03	104.00	102.33	100.22	98.25	97.20	98.65	101.21	100.65

(診療費) 諸率 (一般+退職・全体) (その2・前年度対比)

(3~2ベース)

り費用額		1日当たり費用額				1人当たり費用額				被保険者1人当たり		No.
歯科	計	入院	入院外	歯科	計	入院	入院外	歯科	計	療養諸費用額	医療給付費	
98.03	102.35	103.64	102.60	100.51	103.62	106.30	102.76	102.01	104.56	104.49	105.05	1
96.02	98.84	99.23	102.71	98.65	101.28	100.91	101.62	100.16	101.14	101.68	102.09	2
98.92	103.29	104.14	103.36	102.42	104.58	108.22	103.79	103.48	105.94	105.37	105.83	3
98.96	100.47	100.06	103.62	101.89	101.99	101.95	104.95	101.99	103.24	104.10	104.43	6
101.22	101.04	101.34	104.74	103.06	102.28	100.27	105.40	107.91	103.22	102.80	102.94	7
99.81	100.31	100.83	101.75	102.22	101.36	102.00	102.44	104.25	102.37	102.48	102.82	8
98.39	96.13	99.06	95.51	101.08	98.40	100.79	94.96	102.38	98.58	101.13	102.57	9
95.89	98.61	96.42	102.93	100.29	100.32	98.52	102.56	97.86	100.16	100.89	101.02	10
95.55	99.03	101.17	100.01	98.94	100.88	102.33	99.37	100.48	101.00	101.94	101.88	12
90.50	98.47	96.08	102.03	92.44	99.42	100.03	100.86	93.67	99.93	101.22	101.49	13
98.99	99.63	99.87	102.46	102.57	101.11	101.14	104.53	102.61	102.69	102.96	103.45	59
98.74	101.19	99.56	100.57	99.40	100.65	104.00	102.66	100.63	103.16	103.54	103.54	60
99.63	100.54	103.21	106.82	104.22	103.77	100.76	107.38	104.22	103.41	103.49	103.67	61
98.00	102.69	100.31	100.90	102.74	101.75	106.23	102.09	104.09	104.56	103.99	104.71	15
104.62	109.81	100.07	104.18	109.89	107.41	119.94	103.97	119.58	113.56	111.31	112.50	19
102.24	118.07	108.47	114.59	108.71	116.48	123.58	108.20	99.06	116.32	113.23	114.57	28
104.66	99.44	98.41	96.75	106.76	99.37	103.41	97.57	110.35	101.54	102.22	102.67	30
95.56	92.49	97.57	102.19	98.21	96.83	89.18	103.07	96.45	94.79	97.49	96.86	31
105.16	95.70	93.58	96.88	105.94	94.95	90.99	98.96	98.88	94.58	96.43	95.38	52
95.16	92.17	102.45	95.53	99.07	94.39	87.07	95.94	97.52	93.03	96.06	95.24	302
98.17	100.57	101.14	102.41	101.00	102.08	103.20	102.81	102.12	102.95	103.24	103.66	
100.53	100.86	99.38	100.93	103.96	101.13	103.19	101.48	104.58	102.63	102.89	103.23	
98.29	100.59	101.03	102.34	101.15	102.03	103.19	102.74	102.24	102.93	103.22	103.64	
95.16	92.17	102.45	95.53	99.07	94.39	87.07	95.94	97.52	93.03	96.06	95.24	
98.26	100.54	101.00	102.28	101.12	101.99	103.13	102.70	102.19	102.88	103.18	103.60	

第13表 平成26年度 保険者別保険給付

保険給付状況（療養の給付等内訳）

No.	保 険 者 名	療 養 の 給 付 等 (診 療 費)						
		入 院			入 院 外			歯
		件 数	日 数	費 用 額	件 数	日 数	費 用 額	
1	下 関 市	359	2,400	145,521,040	15,793	26,530	141,007,740	2,201
2	宇 部 市	206	1,390	79,139,420	10,542	18,382	104,249,860	1,371
3	山 口 市	245	1,358	91,095,810	10,409	17,241	94,367,090	1,298
6	防 府 市	136	985	54,694,130	7,187	12,419	69,316,560	743
7	下 松 市	69	399	18,291,300	3,461	5,327	31,680,800	311
8	岩 国 市	143	1,237	59,824,150	9,273	13,984	74,163,420	1,154
9	山陽小野田市	63	364	24,372,510	3,364	5,571	34,975,630	569
10	光 市	41	220	10,100,920	3,313	5,832	31,117,590	267
12	柳 井 市	55	259	15,761,770	1,921	2,939	13,626,070	318
13	美 祢 市	12	90	5,131,690	1,165	1,795	11,018,110	114
59	周 南 市	117	656	35,734,620	8,715	14,790	82,271,070	1,244
60	萩 市	71	298	13,750,400	2,833	4,272	21,845,540	395
61	長 門 市	33	147	7,574,430	1,740	2,591	19,635,990	238
15	周防大島町	38	275	20,230,760	1,103	1,663	8,382,980	109
19	和 木 町	9	45	1,450,190	513	802	3,502,900	66
28	上 関 町	5	81	2,876,790	165	260	1,135,960	12
30	田 布 施 町	19	94	3,201,060	730	1,189	5,961,320	112
31	平 生 町	12	70	5,813,060	639	1,076	5,124,950	88
52	阿 武 町	4	13	932,220	253	387	1,929,310	32
302	医師国保	20	172	7,804,750	1,160	1,905	11,926,510	182
	市 計	1,550	9,803	560,992,190	79,716	131,673	729,275,470	10,223
	町 計	87	578	34,504,080	3,403	5,377	26,037,420	419
	市 町 計	1,637	10,381	595,496,270	83,119	137,050	755,312,890	10,642
	組 合 計	20	172	7,804,750	1,160	1,905	11,926,510	182
	総 計	1,657	10,553	603,301,020	84,279	138,955	767,239,400	10,824

状況（一般＋退職・未就学児分再掲）（その1）

(事業年報C+F表)

療 養 の 給 付 等 (診 療 費)					療 養 の 給 付 等			No.
科		小 計			調 剤			
日 数	費 用 額	件 数	日 数	費 用 額	件 数	日 数	費 用 額	
3,751	27,878,690	18,353	32,681	314,407,470	11,894	18,512	62,682,460	1
2,364	14,543,100	12,119	22,136	197,932,380	6,127	9,874	35,989,730	2
1,994	13,216,440	11,952	20,593	198,679,340	7,358	11,706	37,719,690	3
1,200	7,992,610	8,066	14,604	132,003,300	5,066	8,293	29,655,610	6
453	2,808,390	3,841	6,179	52,780,490	2,407	3,455	13,930,790	7
1,723	11,549,680	10,570	16,944	145,537,250	7,154	9,898	39,936,870	8
1,005	6,054,270	3,996	6,940	65,402,410	1,898	2,783	10,055,540	9
442	2,414,890	3,621	6,494	43,633,400	2,730	4,629	17,115,990	10
582	3,250,100	2,294	3,780	32,637,940	1,524	2,190	8,610,320	12
199	1,012,290	1,291	2,084	17,162,090	771	1,097	4,271,200	13
2,115	13,822,910	10,076	17,561	131,828,600	6,168	9,827	37,909,570	59
669	3,765,380	3,299	5,239	39,361,320	2,113	2,841	9,661,580	60
416	1,932,780	2,011	3,154	29,143,200	1,497	2,032	7,156,390	61
207	1,020,740	1,250	2,145	29,634,480	627	887	3,782,670	15
96	528,960	588	943	5,482,050	410	574	1,626,620	19
19	45,360	182	360	4,058,110	134	186	825,910	28
239	1,256,790	861	1,522	10,419,170	568	879	3,767,400	30
157	841,420	739	1,303	11,779,430	531	827	2,908,430	31
50	327,490	289	450	3,189,020	215	287	1,136,680	52
285	1,692,570	1,362	2,362	21,423,830	825	1,289	5,064,640	302
16,913	110,241,530	91,489	158,389	1,400,509,190	56,707	87,137	314,695,740	
768	4,020,760	3,909	6,723	64,562,260	2,485	3,640	14,047,710	
17,681	114,262,290	95,398	165,112	1,465,071,450	59,192	90,777	328,743,450	
285	1,692,570	1,362	2,362	21,423,830	825	1,289	5,064,640	
17,966	115,954,860	96,760	167,474	1,486,495,280	60,017	92,066	333,808,090	

第13表 平成26年度 保険者別保険給付

保険給付状況（療養の給付等内訳・医療給付の状況）

No.	保 険 者 名	療 養 の 給 付 等							
		食 事 療 養			訪 問 看 護			合	
		件 数	回 数	費 用 額	件 数	日 数	費 用 額	件 数	日 数
1	下 関 市	270	3,848	2,480,364	18	59	817,170	30,265	32,740
2	宇 部 市	138	2,165	1,390,690	26	206	2,200,280	18,272	22,342
3	山 口 市	172	2,032	1,311,554	23	83	1,064,470	19,333	20,676
6	防 府 市	71	1,470	957,784	19	153	1,702,790	13,151	14,757
7	下 松 市	42	482	313,362	0	0	0	6,248	6,179
8	岩 国 市	111	2,050	1,350,808	0	0	0	17,724	16,944
9	山陽小野田市	32	489	318,160	0	0	0	5,894	6,940
10	光 市	22	337	217,462	0	0	0	6,351	6,494
12	柳 井 市	44	387	257,228	0	0	0	3,818	3,780
13	美 祢 市	7	59	37,660	0	0	0	2,062	2,084
59	周 南 市	76	981	632,414	0	0	0	16,244	17,561
60	萩 市	49	462	302,670	0	0	0	5,412	5,239
61	長 門 市	28	240	158,050	0	0	0	3,508	3,154
15	周防大島町	35	629	414,210	0	0	0	1,877	2,145
19	和 木 町	6	68	44,920	0	0	0	998	943
28	上 関 町	4	235	152,050	0	0	0	316	360
30	田 布 施 町	13	86	51,582	0	0	0	1,429	1,522
31	平 生 町	12	107	70,578	0	0	0	1,270	1,303
52	阿 武 町	3	22	14,480	0	0	0	504	450
302	医 師 国 保	17	385	252,500	0	0	0	2,187	2,362
	市 計	1,062	15,002	9,728,206	86	501	5,784,710	148,282	158,890
	町 計	73	1,147	747,820	0	0	0	6,394	6,723
	市 町 計	1,135	16,149	10,476,026	86	501	5,784,710	154,676	165,613
	組 合 計	17	385	252,500	0	0	0	2,187	2,362
	総 計	1,152	16,534	10,728,526	86	501	5,784,710	156,863	167,975

状況（一般＋退職・未就学児分再掲）（その2）

(事業年報C＋F表)

計	療 養 の 給 付 等						No.
	食 事 療 養 (再 掲)						
費用額	件数	回数	費用額	保険者負担分	一部負担金	他法負担分	
380,387,464	270	3,848	2,480,364	1,498,084	596,550	385,730	1
237,513,080	138	2,165	1,390,690	828,940	425,880	135,870	2
238,775,054	172	2,032	1,311,554	792,634	440,400	78,520	3
164,319,484	71	1,470	957,784	576,334	173,970	207,480	6
67,024,642	42	482	313,362	188,042	103,480	21,840	7
186,824,928	111	2,050	1,350,808	832,308	310,430	208,070	8
75,776,110	32	489	318,160	191,020	87,100	40,040	9
60,966,852	22	337	217,462	129,842	47,320	40,300	10
41,505,488	44	387	257,228	167,608	87,800	1,820	12
21,470,950	7	59	37,660	22,320	9,880	5,460	13
170,370,584	76	981	632,414	380,544	224,570	27,300	59
49,325,570	49	462	302,670	182,550	120,120	0	60
36,457,640	28	240	158,050	95,650	55,380	7,020	61
33,831,360	35	629	414,210	268,620	55,900	89,690	15
7,153,590	6	68	44,920	27,240	17,680	0	19
5,036,070	4	235	152,050	90,950	2,080	59,020	28
14,238,152	13	86	51,582	29,222	20,020	2,340	30
14,758,438	12	107	70,578	42,758	26,000	1,820	31
4,340,180	3	22	14,480	8,760	5,720	0	52
26,740,970	17	385	252,500	152,400	42,120	57,980	302
1,730,717,846	1,062	15,002	9,728,206	5,885,876	2,682,880	1,159,450	
79,357,790	73	1,147	747,820	467,550	127,400	152,870	
1,810,075,636	1,135	16,149	10,476,026	6,353,426	2,810,280	1,312,320	
26,740,970	17	385	252,500	152,400	42,120	57,980	
1,836,816,606	1,152	16,534	10,728,526	6,505,826	2,852,400	1,370,300	

第13表 平成26年度 保険者別保険給付

保険給付状況（医療給付の状況・高額療養費の状況）

No.	保 険 者 名	療 養 の 給 付 等							件 数
		件 数	費 用 額	療 養 費 等					
				食事療養・件数	療養費・件数	療養費・費用額	移送費・件数	移送費・費用額	
1	下 関 市	30,265	380,387,464	1	52	1,056,850	0	0	30,318
2	宇 部 市	18,272	237,513,080	0	31	793,287	0	0	18,303
3	山 口 市	19,333	238,775,054	0	27	493,569	0	0	19,360
6	防 府 市	13,151	164,319,484	0	11	184,222	0	0	13,162
7	下 松 市	6,248	67,024,642	0	3	44,611	0	0	6,251
8	岩 国 市	17,724	186,824,928	0	14	163,145	0	0	17,738
9	山陽小野田市	5,894	75,776,110	0	15	94,554	0	0	5,909
10	光 市	6,351	60,966,852	0	13	138,934	0	0	6,364
12	柳 井 市	3,818	41,505,488	0	2	162,974	0	0	3,820
13	美 祢 市	2,062	21,470,950	0	0	0	0	0	2,062
59	周 南 市	16,244	170,370,584	0	6	95,611	0	0	16,250
60	萩 市	5,412	49,325,570	0	6	76,513	0	0	5,418
61	長 門 市	3,508	36,457,640	0	2	27,210	0	0	3,510
15	周防大島町	1,877	33,831,360	0	0	0	0	0	1,877
19	和 木 町	998	7,153,590	0	3	107,980	0	0	1,001
28	上 関 町	316	5,036,070	0	1	14,040	0	0	317
30	田 布 施 町	1,429	14,238,152	0	0	0	0	0	1,429
31	平 生 町	1,270	14,758,438	0	0	0	0	0	1,270
52	阿 武 町	504	4,340,180	0	0	0	0	0	504
302	医 師 国 保	2,187	26,740,970	0	2	17,000	0	0	2,189
	市 計	148,282	1,730,717,846	1	182	3,331,480	0	0	148,465
	町 計	6,394	79,357,790	0	4	122,020	0	0	6,398
	市 町 計	154,676	1,810,075,636	1	186	3,453,500	0	0	154,863
	組 合 計	2,187	26,740,970	0	2	17,000	0	0	2,189
	総 計	156,863	1,836,816,606	1	188	3,470,500	0	0	157,052

状況（一般＋退職・未就学児分再掲）（その3）

(事業年報C＋F表)

療 養 諸 費				高 額 療 養 費				No.
計				合 算 分				
費 用 額	保険者負担分	一部負担金	他法負担分	多数該当分・件数	多数該当分・高額療養費	その他・件数	その他・高額療養費	
381,444,314	304,669,124	13,956,318	62,818,872	6	287,786	17	1,617,312	1
238,306,367	190,361,478	11,415,153	36,529,736	8	320,341	17	1,333,285	2
239,268,623	191,164,788	7,510,081	40,593,754	4	409,794	13	1,225,860	3
164,503,706	131,413,070	5,044,348	28,046,288	0	0	3	166,803	6
67,069,253	53,592,754	1,617,078	11,859,421	5	161,218	11	564,077	7
186,988,073	149,342,124	9,353,011	28,292,938	3	70,843	8	186,541	8
75,870,664	60,633,017	2,655,063	12,582,584	0	0	35	303,511	9
61,105,786	48,840,500	1,671,539	10,593,747	0	0	2	20,866	10
41,668,462	33,296,595	1,847,664	6,524,203	14	843,896	4	161,701	12
21,470,950	17,168,952	637,122	3,664,876	0	0	2	77,891	13
170,466,195	136,247,568	2,881,581	31,337,046	7	179,660	7	645,085	59
49,402,083	39,462,080	880,878	9,059,125	0	0	1	82,191	60
36,484,850	29,157,090	493,280	6,834,480	10	106,578	12	382,212	61
33,831,360	27,002,340	2,537,101	4,291,919	0	0	0	0	15
7,261,570	5,800,560	100,616	1,360,394	0	0	0	0	19
5,050,110	4,009,398	288,771	751,941	0	0	0	0	28
14,238,152	11,378,478	136,572	2,723,102	0	0	1	7,821	30
14,758,438	11,793,046	759,916	2,205,476	0	0	2	47,060	31
4,340,180	3,469,320	127,856	743,004	0	0	0	0	52
26,757,970	21,356,776	2,186,207	3,214,987	0	0	0	0	302
1,734,049,326	1,385,349,140	59,963,116	288,737,070	57	2,380,116	132	6,767,335	
79,479,810	63,453,142	3,950,832	12,075,836	0	0	3	54,881	
1,813,529,136	1,448,802,282	63,913,948	300,812,906	57	2,380,116	135	6,822,216	
26,757,970	21,356,776	2,186,207	3,214,987	0	0	0	0	
1,840,287,106	1,470,159,058	66,100,155	304,027,893	57	2,380,116	135	6,822,216	

第13表 平成26年度 保険者別保険給付

保険給付状況(医療給付の状況・高額療養費の状況)

No.	保 険 者 名	高 額 療 養 費						
		単 独 分						
		多数該当分・件数	多数該当分・高額療養費	長期疾病分・件数	長期疾病分・高額療養費	入院分・件数	入院分・高額療養費	その他・件数
1	下 関 市	7	462,360	0	0	119	5,789,630	3
2	宇 部 市	12	813,348	0	0	44	1,694,521	2
3	山 口 市	5	518,136	0	0	47	2,864,885	3
6	防 府 市	1	19,660	0	0	23	1,122,530	14
7	下 松 市	5	51,610	0	0	13	777,514	2
8	岩 国 市	4	214,504	0	0	38	1,772,886	1
9	山陽小野田市	6	128,580	0	0	12	538,281	3
10	光 市	0	0	0	0	3	269,520	0
12	柳 井 市	1	△ 636	0	0	27	1,031,534	0
13	美 祢 市	0	0	0	0	3	142,312	0
59	周 南 市	7	157,202	0	0	24	1,037,387	0
60	萩 市	1	3,474	0	0	15	455,370	0
61	長 門 市	0	0	7	321,382	5	50,028	1
15	周防大島町	1	39,634	0	0	5	459,307	1
19	和 木 町	0	0	0	0	1	52,200	0
28	上 関 町	0	0	0	0	1	151,767	1
30	田 布 施 町	0	0	0	0	0	0	0
31	平 生 町	1	79,734	0	0	0	0	0
52	阿 武 町	0	0	0	0	2	28,024	0
302	医 師 国 保	0	0	0	0	1	59,509	0
	市 計	49	2,368,238	7	321,382	373	17,546,398	29
	町 計	2	119,368	0	0	9	691,298	2
	市 町 計	51	2,487,606	7	321,382	382	18,237,696	31
	組 合 計	0	0	0	0	1	59,509	0
	総 計	51	2,487,606	7	321,382	383	18,297,205	31

状況（一般＋退職・未就学児分再掲）（その４）

(事業年報C＋F表)

高 額 療 養 費					医 療 給 付 費 計		年度平均 未就学児 被保険者数	No.
その他・高額療養費	他 法 負 担 分		合 計		件 数	給 付 額		
	件 数	高額療養費	件 数	高額療養費				
44,560	40	9,990,707	192	18,192,355	30,510	322,861,479	1,684	1
38,338	20	5,185,681	103	9,385,514	18,406	199,746,992	1,097	2
132,410	23	6,987,919	95	12,139,004	19,455	203,303,792	1,053	3
2,442,773	15	2,874,491	56	6,626,257	13,218	138,039,327	707	6
16,678	5	565,404	41	2,136,501	6,292	55,729,255	345	7
10,414	37	3,461,275	91	5,716,463	17,829	155,058,587	1,045	8
35,336	5	1,637,401	61	2,643,109	5,970	63,276,126	344	9
0	3	405,297	8	695,683	6,372	49,536,183	300	10
0	1	166,059	47	2,202,554	3,867	35,499,149	204	12
0	2	439,070	7	659,273	2,069	17,828,225	116	13
0	6	1,728,407	51	3,747,741	16,301	139,995,309	894	59
0	1	26,458	18	567,493	5,436	40,029,573	301	60
14,586	1	6,428	36	881,214	3,546	30,038,304	183	61
1,720	6	2,362,193	13	2,862,854	1,890	29,865,194	127	15
0	0	0	1	52,200	1,002	5,852,760	52	19
△ 274	0	0	2	151,493	319	4,160,891	20	28
0	0	0	1	7,821	1,430	11,386,299	84	30
0	1	665,432	4	792,226	1,274	12,585,272	69	31
0	0	0	2	28,024	506	3,497,344	25	52
0	3	334,463	4	393,972	2,193	21,750,748	135	302
2,735,095	159	33,474,597	806	65,593,161	149,271	1,450,942,301	8,273	
1,446	7	3,027,625	23	3,894,618	6,421	67,347,760	377	
2,736,541	166	36,502,222	829	69,487,779	155,692	1,518,290,061	8,650	
0	3	334,463	4	393,972	2,193	21,750,748	135	
2,736,541	169	36,836,685	833	69,881,751	157,885	1,540,040,809	8,785	

第14表 平成26年度 保険者別保険給付

療養の給付（診療費）諸率

No.	保 険 者 名	受 診 率 (100人当たり)				1 件 当 た り 日 数				1 件 当 た	
		入 院	入院外	歯 科	計	入 院	入院外	歯 科	計	入 院	入院外
1	下 関 市	21.318	937.827	130.701	1,089.846	6.69	1.68	1.70	1.78	405,351	8,928
2	宇 部 市	18.778	960.985	124.977	1,104.740	6.75	1.74	1.72	1.83	384,172	9,889
3	山 口 市	23.267	988.509	123.267	1,135.043	5.54	1.66	1.54	1.72	371,820	9,066
6	防 府 市	19.236	1,016.549	105.092	1,140.877	7.24	1.73	1.62	1.81	402,163	9,645
7	下 松 市	20.000	1,003.188	90.145	1,113.333	5.78	1.54	1.46	1.61	265,091	9,154
8	岩 国 市	13.684	887.368	110.431	1,011.483	8.65	1.51	1.49	1.60	418,351	7,998
9	山陽小野田市	18.314	977.907	165.407	1,161.628	5.78	1.66	1.77	1.74	386,865	10,397
10	光 市	13.667	1,104.333	89.000	1,207.000	5.37	1.76	1.66	1.79	246,364	9,393
12	柳 井 市	26.961	941.667	155.882	1,124.510	4.71	1.53	1.83	1.65	286,578	7,093
13	美 祢 市	10.345	1,004.310	98.276	1,112.931	7.50	1.54	1.75	1.61	427,641	9,458
59	周 南 市	13.087	974.832	139.150	1,127.069	5.61	1.70	1.70	1.74	305,424	9,440
60	萩 市	23.588	941.196	131.229	1,096.013	4.20	1.51	1.69	1.59	193,668	7,711
61	長 門 市	18.033	950.820	130.055	1,098.907	4.45	1.49	1.75	1.57	229,528	11,285
15	周防大島町	29.921	868.504	85.827	984.252	7.24	1.51	1.90	1.72	532,388	7,600
19	和 木 町	17.308	986.538	126.923	1,130.769	5.00	1.56	1.45	1.60	161,132	6,828
28	上 関 町	25.000	825.000	60.000	910.000	16.20	1.58	1.58	1.98	575,358	6,885
30	田 布 施 町	22.619	869.048	133.333	1,025.000	4.95	1.63	2.13	1.77	168,477	8,166
31	平 生 町	17.391	926.087	127.536	1,071.014	5.83	1.68	1.78	1.76	484,422	8,020
52	阿 武 町	16.000	1,012.000	128.000	1,156.000	3.25	1.53	1.56	1.56	233,055	7,626
302	医 師 国 保	14.815	859.259	134.815	1,008.889	8.60	1.64	1.57	1.73	390,238	10,281
	市 計	18.736	963.568	123.571	1,105.875	6.32	1.65	1.65	1.73	361,930	9,148
	町 計	23.077	902.653	111.141	1,036.870	6.64	1.58	1.83	1.72	396,599	7,651
	市 町 計	18.925	960.913	123.029	1,102.867	6.34	1.65	1.66	1.73	363,773	9,087
	組 合 計	14.815	859.259	134.815	1,008.889	8.60	1.64	1.57	1.73	390,238	10,281
	総 計	18.862	959.351	123.210	1,101.423	6.37	1.65	1.66	1.73	364,092	9,104

(診療費) 諸率 (一般+退職・未就学児分再掲) (その1)

(3~2ベース)

り費用額		1日当たり費用額				1人当たり費用額				被保険者1人当たり		No.
歯科	計	入院	入院外	歯科	計	入院	入院外	歯科	計	療養諸費用額	医療給付費	
12,666	17,131	60,634	5,315	7,432	9,620	86,414	83,734	16,555	186,703	226,511	191,723	1
10,608	16,332	56,935	5,671	6,152	8,942	72,142	95,032	13,257	180,431	217,235	182,085	2
10,182	16,623	67,081	5,473	6,628	9,648	86,511	89,617	12,551	188,679	227,226	193,071	3
10,757	16,365	55,527	5,581	6,661	9,039	77,361	98,043	11,305	186,709	232,679	195,247	6
9,030	13,741	45,843	5,947	6,200	8,542	53,018	91,828	8,140	152,987	194,404	161,534	7
10,008	13,769	48,362	5,303	6,703	8,589	57,248	70,970	11,052	139,270	178,936	148,381	8
10,640	16,367	66,957	6,278	6,024	9,424	70,850	101,673	17,600	190,123	220,554	183,942	9
9,045	12,050	45,913	5,336	5,464	6,719	33,670	103,725	8,050	145,445	203,686	165,121	10
10,220	14,228	60,856	4,636	5,584	8,634	77,264	66,794	15,932	159,990	204,257	174,015	12
8,880	13,294	57,019	6,138	5,087	8,235	44,239	94,984	8,727	147,949	185,094	153,692	13
11,112	13,083	54,474	5,563	6,536	7,507	39,972	92,026	15,462	147,459	190,678	156,594	59
9,533	11,931	46,142	5,114	5,628	7,513	45,682	72,577	12,510	130,769	164,127	132,989	60
8,121	14,492	51,527	7,579	4,646	9,240	41,390	107,300	10,562	159,252	199,371	164,144	61
9,365	23,708	73,566	5,041	4,931	13,816	159,297	66,008	8,037	233,342	266,389	235,159	15
8,015	9,323	32,226	4,368	5,510	5,813	27,888	67,363	10,172	105,424	139,646	112,553	19
3,780	22,297	35,516	4,369	2,387	11,273	143,840	56,798	2,268	202,906	252,506	208,045	28
11,221	12,101	34,054	5,014	5,259	6,846	38,108	70,968	14,962	124,038	169,502	135,551	30
9,562	15,940	83,044	4,763	5,359	9,040	84,247	74,275	12,194	170,716	213,890	182,395	31
10,234	11,035	71,709	4,985	6,550	7,087	37,289	77,172	13,100	127,561	173,607	139,894	52
9,300	15,730	45,376	6,261	5,939	9,070	57,813	88,345	12,538	158,695	198,207	161,117	302
10,784	15,308	57,227	5,539	6,518	8,842	67,810	88,151	13,325	169,287	209,603	175,383	
9,596	16,516	59,696	4,842	5,235	9,603	91,523	69,065	10,665	171,253	210,822	178,641	
10,737	15,357	57,364	5,511	6,462	8,873	68,843	87,319	13,210	169,372	209,657	175,525	
9,300	15,730	45,376	6,261	5,939	9,070	57,813	88,345	12,538	158,695	198,207	161,117	
10,713	15,363	57,169	5,521	6,454	8,876	68,674	87,335	13,199	169,208	209,481	175,303	

第14表 平成26年度 保険者別保険給付

療養の給付（診療費）諸率（対前年度比（%））

No.	保険者名	受診率（100人当たり）				1件当たり日数				1件当た	
		入院	入院外	歯科	計	入院	入院外	歯科	計	入院	入院外
1	下関市	101.41	98.45	98.61	98.53	100.45	100.00	98.27	100.00	104.21	102.55
2	宇部市	92.64	96.64	108.41	97.77	91.84	99.43	100.00	98.92	96.80	101.57
3	山口市	106.55	102.62	107.13	103.17	77.59	101.84	95.65	99.42	84.43	95.92
6	防府市	104.38	101.79	112.57	102.74	91.65	102.37	103.85	101.12	91.22	102.18
7	下松市	113.75	105.20	104.17	105.26	70.06	99.35	89.57	96.41	55.26	96.53
8	岩国市	90.41	99.50	105.75	100.01	101.53	98.69	98.03	98.16	95.59	97.79
9	山陽小野田市	98.23	99.36	88.72	97.68	97.64	100.00	101.72	100.00	123.94	96.75
10	光市	77.70	103.97	90.47	102.45	117.51	100.00	97.65	99.44	116.00	104.81
12	柳井市	95.01	94.55	122.28	97.63	89.71	98.08	110.24	99.40	96.55	101.82
13	美祢市	74.14	101.06	79.73	98.40	128.64	101.99	101.74	101.26	161.99	118.09
59	周南市	95.48	102.48	112.44	103.52	78.90	99.42	108.97	98.86	61.91	101.87
60	萩市	141.53	102.44	102.86	103.10	82.84	94.97	105.63	96.95	81.38	95.98
61	長門市	86.11	111.76	105.70	110.47	93.68	96.75	88.83	94.58	74.37	120.01
15	周防大島町	158.81	96.66	102.99	98.35	122.30	100.67	118.75	108.18	209.70	106.09
19	和木町	101.93	89.99	93.43	90.53	51.71	105.41	73.98	97.56	32.15	98.36
28	上関町	100.00	83.54	41.74	78.70	462.86	104.64	100.64	126.92	403.60	100.28
30	田布施町	89.45	91.53	127.47	94.97	132.71	98.79	110.36	102.31	146.41	96.79
31	平生町	133.91	105.49	116.91	107.10	126.74	107.69	105.33	109.32	178.23	94.29
52	阿武町	-	95.55	88.00	95.97	-	92.17	113.04	95.71	-	100.34
302	医師国保	150.27	100.18	110.66	101.97	140.07	98.80	113.77	103.59	126.95	104.35
	市計	99.70	100.53	104.21	100.92	90.67	99.40	100.00	98.86	90.83	100.97
	町計	127.74	95.51	104.74	96.98	123.19	101.94	105.78	105.52	166.31	99.74
	市町計	100.87	100.32	104.22	100.75	91.75	100.00	100.00	99.43	92.81	100.93
	組合計	150.27	100.18	110.66	101.97	140.07	98.80	113.77	103.59	126.95	104.35
	総計	101.26	100.31	104.32	100.76	92.32	100.00	100.61	99.43	93.05	101.00

(診療費) 諸率 (一般+退職・未就学児分再掲) (その2・前年度対比)

(3~2ベース)

り費用額		1日当たり費用額				1人当たり費用額				被保険者1人当たり		No.
歯科	計	入院	入院外	歯科	計	入院	入院外	歯科	計	療養諸費用額	医療給付費	
100.02	104.42	103.79	102.47	101.54	104.33	105.69	100.97	98.64	102.88	101.46	104.22	1
97.49	97.23	105.50	102.07	97.34	98.47	89.68	98.15	105.68	95.06	95.31	95.90	2
92.58	91.50	108.80	94.20	96.77	92.09	89.96	98.43	99.18	94.40	95.68	96.31	3
109.66	98.41	99.47	100.18	105.85	97.07	95.22	104.01	123.44	101.11	100.90	97.91	6
86.68	79.08	78.83	97.48	97.30	82.21	62.85	101.55	90.28	83.24	86.96	84.60	7
102.83	93.25	94.18	99.20	104.60	95.00	86.42	97.30	108.75	93.25	92.00	91.61	8
94.64	105.26	127.08	97.02	93.03	105.43	121.75	96.13	83.97	102.81	100.15	102.21	9
79.48	98.76	98.88	105.08	81.39	99.17	90.13	108.96	71.91	101.18	103.33	102.99	10
102.97	98.57	107.72	103.88	93.44	99.47	91.73	96.28	125.92	96.23	94.57	96.40	12
92.12	117.18	125.99	115.66	90.61	115.08	120.10	119.33	73.45	115.30	118.21	120.71	13
110.73	84.69	78.52	102.87	101.79	85.75	59.12	104.39	124.50	87.68	88.52	86.59	59
108.17	101.69	98.36	101.15	102.09	105.33	115.18	98.32	111.27	104.85	102.52	102.32	60
84.72	92.15	79.30	124.00	95.48	97.51	64.04	134.12	89.55	101.80	103.61	102.49	61
109.57	198.83	171.63	105.22	92.31	183.92	333.03	102.54	112.85	195.55	155.32	163.43	15
69.48	65.84	62.16	93.13	93.55	67.47	32.77	88.52	64.91	59.61	67.21	67.87	19
48.79	225.02	87.20	96.25	48.23	177.72	403.60	83.78	20.37	177.10	157.87	162.72	28
102.95	108.30	110.30	98.14	93.33	105.83	130.96	88.60	131.25	102.85	103.29	102.96	30
81.14	129.77	140.55	87.14	76.88	118.53	238.67	99.46	94.85	138.99	119.29	122.20	31
130.10	144.59	-	108.94	114.51	151.01	-	95.88	114.50	138.75	116.04	116.89	52
103.47	123.75	90.68	105.39	91.28	119.11	190.76	104.54	114.50	126.19	122.71	124.18	302
99.22	96.07	100.09	101.19	99.15	96.90	90.56	101.51	103.38	96.95	96.83	97.02	
94.71	139.79	135.04	97.82	89.58	132.73	212.44	95.27	99.20	135.56	120.75	124.76	
99.04	97.42	101.05	101.06	98.73	98.02	93.61	101.26	103.22	98.15	97.65	97.96	
103.47	123.75	90.68	105.39	91.28	119.11	190.76	104.54	114.50	126.19	122.71	124.18	
99.08	97.71	100.80	101.12	98.62	98.26	94.22	101.31	103.35	98.45	97.93	98.24	

第15表 平成26年度 保険者別一般被保険者

保険給付状況（療養の給付等内訳）

No.	保 険 者 名	療 養 の 給 付 等 (診 療 費)					
		入 院			入 院 外		
		件 数	日 数	費 用 額	件 数	日 数	費 用 額
1	下 関 市	21,652	404,892	11,376,254,343	592,664	1,046,109	8,248,275,137
2	宇 部 市	12,506	235,657	6,610,972,946	397,386	695,771	5,312,475,519
3	山 口 市	12,559	227,829	6,538,774,591	376,662	604,556	5,415,738,369
6	防 府 市	7,462	127,008	3,765,970,097	246,553	414,563	3,343,419,966
7	下 松 市	3,203	57,131	1,552,851,890	112,870	181,614	1,529,029,065
8	岩 国 市	10,310	187,053	5,550,188,611	330,127	548,227	4,481,879,815
9	山陽小野田市	4,749	86,118	2,334,812,080	138,200	240,130	1,660,442,021
10	光 市	3,810	67,105	2,029,733,914	128,568	214,084	1,755,488,910
12	柳 井 市	2,874	53,653	1,432,575,360	81,017	132,567	1,058,196,585
13	美 祢 市	2,387	43,615	1,207,557,860	59,666	98,594	943,743,530
59	周 南 市	9,983	185,656	5,116,264,626	333,345	553,463	4,429,265,100
60	萩 市	4,690	83,838	2,240,528,594	130,142	213,955	1,823,776,128
61	長 門 市	3,316	62,542	1,666,355,173	86,297	130,097	1,134,504,333
15	周防大島町	2,839	59,766	1,363,945,700	54,351	94,324	829,350,840
19	和 木 町	480	8,991	229,681,210	12,069	20,543	146,510,310
28	上 関 町	503	11,033	270,014,900	10,001	17,428	146,565,040
30	田 布 施 町	1,337	25,982	652,786,659	39,134	63,988	492,938,576
31	平 生 町	1,107	22,698	563,101,060	31,009	52,418	411,658,350
52	阿 武 町	395	7,197	184,845,390	9,426	16,579	137,989,700
302	医 師 国 保	434	4,441	210,406,661	27,038	38,931	331,987,641
	市 計	99,501	1,822,097	51,422,840,085	3,013,497	5,073,730	41,136,234,478
	町 計	6,661	135,667	3,264,374,919	155,990	265,280	2,165,012,816
	市 町 計	106,162	1,957,764	54,687,215,004	3,169,487	5,339,010	43,301,247,294
	組 合 計	434	4,441	210,406,661	27,038	38,931	331,987,641
	総 計	106,596	1,962,205	54,897,621,665	3,196,525	5,377,941	43,633,234,935

保険給付状況（全体）（その1）

（事業年報C表）

療 養 の 給 付 等 （ 診 療 費 ）						No.
歯 科			小 計			
件 数	日 数	費 用 額	件 数	日 数	費 用 額	
104,571	241,313	1,570,403,820	718,887	1,692,314	21,194,933,300	1
69,378	143,789	973,181,620	479,270	1,075,217	12,896,630,085	2
71,677	148,626	1,010,094,570	460,898	981,011	12,964,607,530	3
43,266	94,593	617,484,720	297,281	636,164	7,726,874,783	6
23,359	44,928	308,066,800	139,432	283,673	3,389,947,755	7
68,713	132,548	914,773,040	409,150	867,828	10,946,841,466	8
23,402	51,697	350,845,820	166,351	377,945	4,346,099,921	9
23,941	47,501	327,126,958	156,319	328,690	4,112,349,782	10
16,270	32,957	205,016,109	100,161	219,177	2,695,788,054	12
9,182	21,326	147,157,760	71,235	163,535	2,298,459,150	13
68,348	124,087	862,952,660	411,676	863,206	10,408,482,386	59
26,833	56,360	368,223,520	161,665	354,153	4,432,528,242	60
17,399	40,420	225,113,100	107,012	233,059	3,025,972,606	61
7,888	16,073	112,696,020	65,078	170,163	2,305,992,560	15
2,509	5,160	36,884,590	15,058	34,694	413,076,110	19
1,753	3,310	25,262,630	12,257	31,771	441,842,570	28
6,998	14,207	108,972,990	47,469	104,177	1,254,698,225	30
6,087	12,075	87,877,030	38,203	87,191	1,062,636,440	31
1,663	3,498	22,480,840	11,484	27,274	345,315,930	52
8,685	15,411	93,240,460	36,157	58,783	635,634,762	302
566,339	1,180,145	7,880,440,497	3,679,337	8,075,972	100,439,515,060	
26,898	54,323	394,174,100	189,549	455,270	5,823,561,835	
593,237	1,234,468	8,274,614,597	3,868,886	8,531,242	106,263,076,895	
8,685	15,411	93,240,460	36,157	58,783	635,634,762	
601,922	1,249,879	8,367,855,057	3,905,043	8,590,025	106,898,711,657	

第15表 平成26年度 保険者別一般被保険者

保険給付状況（療養の給付等内訳）

No.	保 険 者 名	療 養 の 給 付 等					
		調 剤			食 事 療 養 ・ 生 活 療 養		
		件 数	枚 数	費 用 額	件 数	日 数	費 用 額
1	下 関 市	410,715	532,961	4,744,670,780	20,736	1,101,758	741,511,601
2	宇 部 市	233,005	305,366	2,914,821,602	11,938	632,200	423,219,045
3	山 口 市	219,535	272,348	2,292,354,310	12,177	613,432	410,539,871
6	防 府 市	150,480	190,339	1,877,047,776	7,111	332,504	223,108,879
7	下 松 市	77,304	96,539	804,726,563	3,055	155,819	105,472,544
8	岩 国 市	252,363	315,789	2,754,002,153	9,928	502,345	341,647,025
9	山陽小野田市	98,937	129,663	1,209,258,763	4,525	234,006	157,494,418
10	光 市	83,674	107,180	937,238,198	3,638	179,455	120,989,793
12	柳 井 市	58,536	71,722	622,387,160	2,761	142,989	96,491,293
13	美 祢 市	40,862	53,680	546,941,240	2,322	115,704	78,259,280
59	周 南 市	227,540	287,517	2,478,593,428	9,446	500,029	336,341,678
60	萩 市	87,404	109,862	1,010,033,268	4,471	227,951	154,463,327
61	長 門 市	71,439	88,540	908,741,734	3,214	170,956	116,929,811
15	周防大島町	29,165	35,991	344,030,820	2,766	167,520	111,556,126
19	和 木 町	9,540	12,511	101,617,200	464	23,888	16,214,178
28	上 関 町	6,485	9,200	79,890,490	491	31,001	21,148,266
30	田 布 施 町	20,167	25,435	238,383,555	1,292	70,141	47,095,873
31	平 生 町	22,581	28,087	258,297,940	1,095	64,094	43,399,146
52	阿 武 町	6,727	9,501	78,018,940	361	18,262	11,995,343
302	医 師 国 保	15,871	19,553	175,327,725	399	10,450	6,833,887
	市 計	2,011,794	2,561,506	23,100,816,975	95,322	4,909,148	3,306,468,565
	町 計	94,665	120,725	1,100,238,945	6,469	374,906	251,408,932
	市 町 計	2,106,459	2,682,231	24,201,055,920	101,791	5,284,054	3,557,877,497
	組 合 計	15,871	19,553	175,327,725	399	10,450	6,833,887
	総 計	2,122,330	2,701,784	24,376,383,645	102,190	5,294,504	3,564,711,384

保険給付状況（全体）（その2）

(事業年報C表)

療 養 の 給 付 等						No.
訪 問 看 護			合 計			
件 数	日 数	費 用 額	件 数	日 数	費 用 額	
737	6,163	70,896,750	1,130,339	1,698,477	26,752,012,431	1
1,077	7,474	81,414,350	713,352	1,082,691	16,316,085,082	2
1,238	8,860	91,852,390	681,671	989,871	15,759,354,101	3
797	5,136	54,209,520	448,558	641,300	9,881,240,958	6
70	350	4,060,060	216,806	284,023	4,304,206,922	7
400	1,930	21,017,190	661,913	869,758	14,063,507,834	8
303	2,433	28,824,010	265,591	380,378	5,741,677,112	9
192	1,546	17,755,290	240,185	330,236	5,188,333,063	10
134	1,001	10,899,390	158,831	220,178	3,425,565,897	12
279	1,407	15,148,020	112,376	164,942	2,938,807,690	13
439	3,022	32,392,420	639,655	866,228	13,255,809,912	59
68	448	4,989,940	249,137	354,601	5,602,014,777	60
209	1,933	23,704,620	178,660	234,992	4,075,348,771	61
66	374	3,062,450	94,309	170,537	2,764,641,956	15
24	135	1,224,100	24,622	34,829	532,131,588	19
10	28	297,850	18,752	31,799	543,179,176	28
117	1,111	13,980,250	67,753	105,288	1,554,157,903	30
83	741	9,507,800	60,867	87,932	1,373,841,326	31
15	41	566,430	18,226	27,315	435,896,643	52
10	94	952,020	52,038	58,877	818,748,394	302
5,943	41,703	457,163,950	5,697,074	8,117,675	127,303,964,550	
315	2,430	28,638,880	284,529	457,700	7,203,848,592	
6,258	44,133	485,802,830	5,981,603	8,575,375	134,507,813,142	
10	94	952,020	52,038	58,877	818,748,394	
6,268	44,227	486,754,850	6,033,641	8,634,252	135,326,561,536	

第15表 平成26年度 保険者別一般被保険者

保険給付状況（医療給付の状況）

No.	保 険 者 名	療 養 の 給 付 等					
		食 事 療 養 ・ 生 活 療 養 (再 掲)					
		件 数	回 数	費 用 額	保 険 者 負 担 分	一 部 負 担 金	他 法 負 担 分
1	下 関 市	20,736	1,101,758	741,511,601	507,296,807	220,619,334	13,595,460
2	宇 部 市	11,938	632,200	423,219,045	289,762,098	127,320,122	6,136,825
3	山 口 市	12,177	613,432	410,539,871	277,308,225	126,965,346	6,266,300
6	防 府 市	7,111	332,504	223,108,879	148,767,008	71,476,636	2,865,235
7	下 松 市	3,055	155,819	105,472,544	71,238,295	32,378,999	1,855,250
8	岩 国 市	9,928	502,345	341,647,025	232,987,617	100,836,663	7,822,745
9	山陽小野田市	4,525	234,006	157,494,418	106,494,228	48,533,095	2,467,095
10	光 市	3,638	179,455	120,989,793	81,844,319	36,862,034	2,283,440
12	柳 井 市	2,761	142,989	96,491,293	66,484,747	29,274,956	731,590
13	美 祢 市	2,322	115,704	78,259,280	52,161,990	25,772,315	324,975
59	周 南 市	9,446	500,029	336,341,678	225,518,143	104,367,235	6,456,300
60	萩 市	4,471	227,951	154,463,327	104,059,689	49,212,508	1,191,130
61	長 門 市	3,214	170,956	116,929,811	80,012,630	34,198,831	2,718,350
15	周防大島町	2,766	167,520	111,556,126	77,309,446	32,777,640	1,469,040
19	和 木 町	464	23,888	16,214,178	11,289,958	4,850,180	74,040
28	上 関 町	491	31,001	21,148,266	15,222,656	5,547,965	377,645
30	田 布 施 町	1,292	70,141	47,095,873	31,716,552	15,297,961	81,360
31	平 生 町	1,095	64,094	43,399,146	29,637,286	12,560,175	1,201,685
52	阿 武 町	361	18,262	11,995,343	8,142,389	3,745,964	106,990
302	医 師 国 保	399	10,450	6,833,887	4,178,267	2,496,240	159,380
	市 計	95,322	4,909,148	3,306,468,565	2,243,935,796	1,007,818,074	54,714,695
	町 計	6,469	374,906	251,408,932	173,318,287	74,779,885	3,310,760
	市 町 計	101,791	5,284,054	3,557,877,497	2,417,254,083	1,082,597,959	58,025,455
	組 合 計	399	10,450	6,833,887	4,178,267	2,496,240	159,380
	総 計	102,190	5,294,504	3,564,711,384	2,421,432,350	1,085,094,199	58,184,835

保険給付状況（全体）（その3）

(事業年報C表)

療養の給付等		療養費等						No.
件数	費用額	食事療養・生活療養				療養費		
		件数	保険者負担分	一部負担金	他法負担分	診療費		
						件数	費用額	
1,130,339	26,752,012,431	99	280,500	△ 280,500	0	709	10,518,014	1
713,352	16,316,085,082	19	44,875	△ 44,875	0	243	2,680,953	2
681,671	15,759,354,101	13	26,850	△ 26,850	0	405	4,812,366	3
448,558	9,881,240,958	9	20,900	△ 20,900	0	234	2,239,306	6
216,806	4,304,206,922	2	9,150	△ 9,150	0	74	583,900	7
661,913	14,063,507,834	8	26,900	△ 26,900	0	265	4,594,462	8
265,591	5,741,677,112	21	59,500	△ 59,500	0	232	2,221,244	9
240,185	5,188,333,063	7	9,300	△ 9,300	0	71	932,033	10
158,831	3,425,565,897	7	30,900	△ 30,900	0	47	787,080	12
112,376	2,938,807,690	1	3,150	△ 3,150	0	△ 22	△ 50,680	13
639,655	13,255,809,912	7	50,760	△ 50,760	0	277	3,218,868	59
249,137	5,602,014,777	0	0	0	0	118	4,306,426	60
178,660	4,075,348,771	1	22,140	△ 22,140	0	80	1,097,420	61
94,309	2,764,641,956	24	65,730	△ 65,730	0	16	112,560	15
24,622	532,131,588	0	0	0	0	9	236,380	19
18,752	543,179,176	0	0	0	0	1	4,110	28
67,753	1,554,157,903	1	1,950	△ 1,950	0	8	65,600	30
60,867	1,373,841,326	0	0	0	0	3	541,210	31
18,226	435,896,643	0	0	0	0	0	0	52
52,038	818,748,394	0	0	0	0	10	70,690	302
5,697,074	127,303,964,550	194	584,925	△ 584,925	0	2,733	37,941,392	
284,529	7,203,848,592	25	67,680	△ 67,680	0	37	959,860	
5,981,603	134,507,813,142	219	652,605	△ 652,605	0	2,770	38,901,252	
52,038	818,748,394	0	0	0	0	10	70,690	
6,033,641	135,326,561,536	219	652,605	△ 652,605	0	2,780	38,971,942	

第15表 平成26年度 保険者別一般被保険者

保険給付状況（医療給付の状況）

No.	保 険 者 名	療 養 費 等							
		療 養 費							
		補 装 具		柔道整復師		アンマ・マッサージ		ハリ・キョウ	
		件 数	費 用 額	件 数	費 用 額	件 数	費 用 額	件 数	費 用 額
1	下 関 市	954	26,578,490	26,848	234,555,513	404	13,819,560	803	7,544,080
2	宇 部 市	532	15,820,140	13,881	124,417,029	251	12,531,920	38	266,080
3	山 口 市	612	21,704,733	11,918	83,190,382	0	0	646	16,379,310
6	防 府 市	351	11,159,720	5,059	34,748,814	142	4,581,150	14	414,330
7	下 松 市	118	3,688,013	2,625	20,617,165	8	255,020	114	876,365
8	岩 国 市	479	15,267,480	8,819	64,500,113	63	959,050	601	8,036,000
9	山陽小野田市	190	5,811,687	4,120	30,954,328	132	3,251,150	16	125,130
10	光 市	213	5,137,408	2,615	17,525,962	15	1,227,300	47	365,150
12	柳 井 市	118	4,490,970	1,941	11,474,766	36	1,734,140	54	982,880
13	美 祢 市	103	3,596,652	1,515	11,272,090	42	1,949,715	4	15,700
59	周 南 市	340	10,598,849	7,098	46,155,036	138	2,397,960	124	875,180
60	萩 市	283	8,145,610	2,220	14,220,819	113	3,483,925	100	607,830
61	長 門 市	114	3,714,287	2,902	17,982,235	127	3,298,550	30	214,490
15	周防大島町	77	2,476,017	1,142	5,052,145	0	0	11	139,960
19	和 木 町	10	312,645	139	980,847	0	0	0	0
28	上 関 町	19	462,234	229	1,469,685	0	0	0	0
30	田 布 施 町	72	2,557,185	883	5,450,162	0	0	23	274,660
31	平 生 町	52	1,471,382	764	4,737,193	0	0	5	28,960
52	阿 武 町	22	548,226	35	202,918	0	0	0	0
302	医 師 国 保	38	1,280,828	482	2,475,234	0	0	52	297,060
	市 計	4,407	135,714,039	91,561	711,614,252	1,471	49,489,440	2,591	36,702,525
	町 計	252	7,827,689	3,192	17,892,950	0	0	39	443,580
	市 町 計	4,659	143,541,728	94,753	729,507,202	1,471	49,489,440	2,630	37,146,105
	組 合 計	38	1,280,828	482	2,475,234	0	0	52	297,060
	総 計	4,697	144,822,556	95,235	731,982,436	1,471	49,489,440	2,682	37,443,165

保険給付状況（全体）（その4）

（事業年報C表）

療 養 費 等				療 養 諸 費		No.		
療 養 費		移 送 費		計				
そ の 他	小 計	件 数	費 用 額	件 数	費 用 額			
件 数	費 用 額					件 数	費 用 額	
0	0	29,718	293,015,657	0	0	1,160,156	27,045,028,088	1
0	0	14,945	155,716,122	0	0	728,316	16,471,801,204	2
0	0	13,581	126,086,791	0	0	695,265	15,885,440,892	3
67	650,630	5,867	53,793,950	0	0	454,434	9,935,034,908	6
0	0	2,939	26,020,463	0	0	219,747	4,330,227,385	7
0	0	10,227	93,357,105	0	0	672,148	14,156,864,939	8
0	0	4,690	42,363,539	0	0	270,302	5,784,040,651	9
0	0	2,961	25,187,853	0	0	243,153	5,213,520,916	10
0	0	2,196	19,469,836	0	0	161,034	3,445,035,733	12
0	0	1,642	16,783,477	0	0	114,019	2,955,591,167	13
0	0	7,977	63,245,893	0	0	647,639	13,319,055,805	59
0	0	2,834	30,764,610	0	0	251,971	5,632,779,387	60
0	0	3,253	26,306,982	0	0	181,914	4,101,655,753	61
0	0	1,246	7,780,682	0	0	95,579	2,772,422,638	15
0	0	158	1,529,872	0	0	24,780	533,661,460	19
0	0	249	1,936,029	0	0	19,001	545,115,205	28
0	0	986	8,347,607	0	0	68,740	1,562,505,510	30
0	0	824	6,778,745	0	0	61,691	1,380,620,071	31
0	0	57	751,144	0	0	18,283	436,647,787	52
0	0	582	4,123,812	0	0	52,620	822,872,206	302
67	650,630	102,830	972,112,278	0	0	5,800,098	128,276,076,828	
0	0	3,520	27,124,079	0	0	288,074	7,230,972,671	
67	650,630	106,350	999,236,357	0	0	6,088,172	135,507,049,499	
0	0	582	4,123,812	0	0	52,620	822,872,206	
67	650,630	106,932	1,003,360,169	0	0	6,140,792	136,329,921,705	

第15表 平成26年度 保険者別一般被保険者

保険給付状況（医療給付の状況・高額療養費の状況）

No.	保 険 者 名	療 養 諸 費			高 額 療 養 費		
		計			合 算 分		
		保険者負担分	一部負担金	他法負担分	多 数 該 当 分	そ の	件 数
件 数	高 額 療 養 費				件 数		
1	下 関 市	19,873,123,723	5,537,711,986	1,634,192,379	1,602	75,783,286	2,171
2	宇 部 市	12,086,953,622	3,421,950,675	962,896,907	1,630	58,628,744	5,179
3	山 口 市	11,645,831,487	3,347,689,835	891,919,570	1,149	31,733,266	1,487
6	防 府 市	7,295,607,055	2,085,519,337	553,908,516	1,059	34,266,876	1,684
7	下 松 市	3,175,077,503	912,822,191	242,327,691	366	12,400,662	1,141
8	岩 国 市	10,361,276,741	2,991,314,998	804,273,200	1,217	36,534,838	5,172
9	山陽小野田市	4,259,147,176	1,194,977,592	329,915,883	664	21,207,480	2,137
10	光 市	3,850,413,198	1,064,851,549	298,256,169	414	12,956,731	1,922
12	柳 井 市	2,519,923,113	712,604,259	212,508,361	360	8,893,126	685
13	美 祢 市	2,170,167,616	613,465,633	171,957,918	333	5,336,448	273
59	周 南 市	9,773,219,135	2,737,212,805	808,623,865	1,197	51,128,697	4,816
60	萩 市	4,138,345,038	1,180,611,398	313,822,951	424	12,732,630	1,849
61	長 門 市	3,001,440,492	850,510,270	249,704,991	1,274	16,206,381	4,411
15	周防大島町	2,022,808,292	603,490,645	146,123,701	768	7,999,567	3,015
19	和 木 町	394,410,115	110,176,786	29,074,559	52	754,269	220
28	上 関 町	398,175,687	116,795,589	30,143,929	0	0	1
30	田 布 施 町	1,149,316,959	327,035,989	86,152,562	0	0	700
31	平 生 町	1,007,687,697	292,485,831	80,446,543	276	9,390,071	317
52	阿 武 町	315,865,071	96,697,251	24,085,465	11	331,750	18
302	医 師 国 保	581,268,965	221,753,074	19,850,167	38	1,676,508	84
	市 計	94,150,525,899	26,651,242,528	7,474,308,401	11,689	377,809,165	32,927
	町 計	5,288,263,821	1,546,682,091	396,026,759	1,107	18,475,657	4,271
	市 町 計	99,438,789,720	28,197,924,619	7,870,335,160	12,796	396,284,822	37,198
	組 合 計	581,268,965	221,753,074	19,850,167	38	1,676,508	84
	総 計	100,020,058,685	28,419,677,693	7,890,185,327	12,834	397,961,330	37,282

保険給付状況（全体）（その5）

（事業年報C表）

高 額 療 養 費							No.
単 独 分							
他	多 数 該 当 分		長 期 疾 病 分		入 院 分		
高額療養費	件 数	高額療養費	件 数	高額療養費	件 数	高額療養費	
40,675,705	7,340	700,335,300	3,744	367,915,051	8,272	1,128,564,793	1
57,196,869	4,283	378,497,972	2,040	199,853,750	5,047	695,150,836	2
21,154,933	4,381	401,293,229	1,638	164,636,098	4,609	647,718,959	3
22,754,630	2,304	215,422,982	1,600	112,987,921	2,858	367,298,421	6
12,255,277	1,022	92,374,792	681	50,892,771	1,213	149,078,474	7
54,886,880	3,207	322,042,344	2,127	163,979,722	3,996	563,779,777	8
23,293,126	1,774	143,343,153	699	71,585,219	1,753	227,960,808	9
18,664,138	1,012	92,768,649	567	62,098,465	1,450	187,153,410	10
9,132,397	1,116	104,163,444	301	32,250,992	982	127,236,577	12
2,053,897	1,038	80,426,494	359	40,361,999	991	125,242,469	13
52,747,345	3,308	294,961,017	1,710	136,261,555	4,034	498,579,237	59
18,700,934	1,636	126,719,894	604	62,672,518	1,810	227,485,634	60
12,544,579	1,170	112,477,811	279	34,428,776	1,214	152,641,594	61
10,614,047	1,191	112,921,731	383	47,495,662	812	104,624,294	15
2,279,382	131	11,519,931	58	5,640,785	200	20,519,991	19
69,413	354	25,233,815	77	9,050,959	168	20,483,107	28
11,083,593	449	40,027,659	170	17,249,351	529	65,787,103	30
3,719,846	562	41,423,046	246	25,257,324	340	42,662,999	31
301,299	233	15,347,268	59	4,115,914	140	17,154,148	52
2,304,459	50	6,504,098	115	8,856,040	145	22,113,531	302
346,060,710	33,591	3,064,827,081	16,349	1,499,924,837	38,229	5,097,890,989	
28,067,580	2,920	246,473,450	993	108,809,995	2,189	271,231,642	
374,128,290	36,511	3,311,300,531	17,342	1,608,734,832	40,418	5,369,122,631	
2,304,459	50	6,504,098	115	8,856,040	145	22,113,531	
376,432,749	36,561	3,317,804,629	17,457	1,617,590,872	40,563	5,391,236,162	

第15表 平成26年度 保険者別一般被保険者

保険給付状況（医療給付の状況・高額療養費の状況・高額介護合算療養費の状況）

No.	保 険 者 名	高 額 療 養 費					
		単 独 分		他 法 併 用 分		合	
		そ の 他		件 数	高 額 療 養 費	件 数	高 額 療 養 費
		件 数	高 額 療 養 費				
1	下 関 市	2,959	93,674,398	8,766	312,758,668	34,854	2,719,707,201
2	宇 部 市	1,700	57,158,701	5,189	214,997,396	25,068	1,661,484,268
3	山 口 市	1,697	53,478,554	5,473	195,572,736	20,434	1,515,587,775
6	防 府 市	1,293	41,208,583	4,646	160,148,311	15,444	954,087,724
7	下 松 市	506	15,617,740	1,268	56,408,658	6,197	389,028,374
8	岩 国 市	1,531	56,320,347	4,423	188,687,851	21,673	1,386,231,759
9	山陽小野田市	533	15,002,510	2,385	51,341,523	9,945	553,733,819
10	光 市	715	24,055,710	2,053	77,223,197	8,133	474,920,300
12	柳 井 市	369	12,200,371	1,179	39,483,224	4,992	333,360,131
13	美 祢 市	1,231	18,405,823	980	34,415,465	5,205	306,242,595
59	周 南 市	1,536	48,722,707	4,415	164,283,575	21,016	1,246,684,133
60	萩 市	795	20,178,152	1,748	31,770,117	8,866	500,259,879
61	長 門 市	471	17,846,602	1,371	49,056,252	10,190	395,201,995
15	周防大島町	208	4,992,590	940	34,786,103	7,317	323,433,994
19	和 木 町	43	2,168,357	187	6,905,431	891	49,788,146
28	上 関 町	186	4,763,229	53	3,713,328	839	63,313,851
30	田 布 施 町	152	4,450,190	510	15,288,566	2,510	153,886,462
31	平 生 町	118	4,102,544	398	15,821,051	2,257	142,376,881
52	阿 武 町	110	2,363,749	107	5,743,295	678	45,357,423
302	医 師 国 保	35	2,152,034	47	2,532,688	514	46,139,358
	市 計	15,336	473,870,198	43,896	1,576,146,973	192,017	12,436,529,953
	町 計	817	22,840,659	2,195	82,257,774	14,492	778,156,757
	市 町 計	16,153	496,710,857	46,091	1,658,404,747	206,509	13,214,686,710
	組 合 計	35	2,152,034	47	2,532,688	514	46,139,358
	総 計	16,188	498,862,891	46,138	1,660,937,435	207,023	13,260,826,068

保険給付状況（全体）（その6）

（事業年報C表）

計		高額介護合算療養費		医療給付費計		年度平均 長期高額特定 疾病該当者数	No.
現物給付分（再掲）		件数	給付額	件数	給付額		
件数	高額療養費						
27,944	2,343,241,814	0	0	1,195,010	22,592,830,924	234	1
16,384	1,427,998,523	35	850,999	753,384	13,748,437,890	108	2
16,328	1,356,565,231	50	1,009,822	715,699	13,161,419,262	118	3
10,193	826,684,483	17	441,461	469,878	8,249,694,779	84	6
4,044	336,665,059	12	213,419	225,944	3,564,105,877	50	7
13,731	1,196,651,267	31	546,159	693,821	11,747,508,500	116	8
5,692	448,947,488	10	85,763	280,247	4,812,880,995	42	9
5,303	410,874,129	9	220,577	251,286	4,325,333,498	48	10
3,535	284,757,809	4	137,992	166,026	2,853,283,244	21	12
3,057	255,130,567	5	113,758	119,224	2,476,410,211	25	13
12,797	1,000,050,084	21	316,086	668,655	11,019,903,268	101	59
5,480	420,730,900	9	147,034	260,837	4,638,604,917	42	60
3,932	323,385,503	8	77,330	192,104	3,396,642,487	19	61
3,227	286,629,205	5	28,236	102,896	2,346,242,286	27	15
576	44,493,255	0	0	25,671	444,198,261	4	19
631	57,397,932	0	0	19,840	461,489,538	5	28
1,640	132,070,468	3	101,080	71,250	1,303,203,421	14	30
1,412	123,436,846	2	10,810	63,948	1,150,064,578	18	31
427	38,134,547	0	0	18,961	361,222,494	3	52
337	35,480,890	0	0	53,134	627,408,323	7	302
128,420	10,631,682,857	211	4,160,400	5,992,115	106,587,055,852	1,008	
7,913	682,162,253	10	140,126	302,566	6,066,420,578	71	
136,333	11,313,845,110	221	4,300,526	6,294,681	112,653,476,430	1,079	
337	35,480,890	0	0	53,134	627,408,323	7	
136,670	11,349,326,000	221	4,300,526	6,347,815	113,280,884,753	1,086	

第15表 平成26年度 保険者別一般被保険者

保険給付状況（その他の保険給付の状況）

No.	保 険 者 名	そ の 他 の 保 険 給 付							
		出産育児給付		葬祭給付		傷病手当金		出産手当金	
		件数	給付額	件数	給付額	件数	給付額	件数	給付額
1	下 関 市	226	94,618,000	463	23,150,000	0	0	0	0
2	宇 部 市	139	58,198,000	282	11,280,000	0	0	0	0
3	山 口 市	138	57,764,000	265	13,250,000	0	0	0	0
6	防 府 市	101	42,284,000	176	8,800,000	0	0	0	0
7	下 松 市	65	27,254,000	77	3,850,000	0	0	0	0
8	岩 国 市	139	58,094,000	253	12,650,000	0	0	0	0
9	山陽小野田市	43	16,079,372	114	5,700,000	0	0	0	0
10	光 市	41	17,220,000	105	5,250,000	0	0	0	0
12	柳 井 市	24	10,080,000	73	3,650,000	0	0	0	0
13	美 祢 市	12	5,040,000	51	2,040,000	0	0	0	0
59	周 南 市	114	47,760,000	246	12,300,000	0	0	0	0
60	萩 市	39	16,334,000	119	4,760,000	0	0	0	0
61	長 門 市	14	5,880,000	79	3,160,000	0	0	0	0
15	周防大島町	18	7,071,082	59	2,950,000	0	0	0	0
19	和 木 町	5	2,100,000	9	450,000	0	0	0	0
28	上 関 町	4	1,680,000	9	450,000	0	0	0	0
30	田 布 施 町	7	2,940,000	37	1,850,000	0	0	0	0
31	平 生 町	7	2,940,000	23	1,150,000	0	0	0	0
52	阿 武 町	3	1,260,000	8	400,000	0	0	0	0
302	医 師 国 保	39	16,350,000	12	1,600,000	19	3,198,000	0	0
	市 計	1,095	456,605,372	2,303	109,840,000	0	0	0	0
	町 計	44	17,991,082	145	7,250,000	0	0	0	0
	市 町 計	1,139	474,596,454	2,448	117,090,000	0	0	0	0
	組 合 計	39	16,350,000	12	1,600,000	19	3,198,000	0	0
	総 計	1,178	490,946,454	2,460	118,690,000	19	3,198,000	0	0

保険給付状況（全体）（その7）

(事業年報C表)

そ の 他 の 保 険 給 付				保 険 給 付 費 計		年 度 平 均 一 般 被 保 険 者 数	No.
その他任意給付		計		件 数	給 付 額		
件 数	給 付 額	件 数	給 付 額				
0	0	689	117,768,000	1,195,699	22,710,598,924	64,169	1
0	0	421	69,478,000	753,805	13,817,915,890	38,230	2
0	0	403	71,014,000	716,102	13,232,433,262	39,147	3
0	0	277	51,084,000	470,155	8,300,778,779	25,460	6
0	0	142	31,104,000	226,086	3,595,209,877	12,211	7
0	0	392	70,744,000	694,213	11,818,252,500	35,230	8
0	0	157	21,779,372	280,404	4,834,660,367	13,668	9
0	0	146	22,470,000	251,432	4,347,803,498	13,232	10
0	0	97	13,730,000	166,123	2,867,013,244	8,582	12
0	0	63	7,080,000	119,287	2,483,490,211	6,046	13
0	0	360	60,060,000	669,015	11,079,963,268	34,843	59
0	0	158	21,094,000	260,995	4,659,698,917	14,027	60
0	0	93	9,040,000	192,197	3,405,682,487	9,600	61
0	0	77	10,021,082	102,973	2,356,263,368	5,898	15
0	0	14	2,550,000	25,685	446,748,261	1,321	19
0	0	13	2,130,000	19,853	463,619,538	1,059	28
0	0	44	4,790,000	71,294	1,307,993,421	3,994	30
0	0	30	4,090,000	63,978	1,154,154,578	3,176	31
0	0	11	1,660,000	18,972	362,882,494	1,034	52
161	4,363,317	231	25,511,317	53,365	652,919,640	4,920	302
0	0	3,398	566,445,372	5,995,513	107,153,501,224	314,445	
0	0	189	25,241,082	302,755	6,091,661,660	16,482	
0	0	3,587	591,686,454	6,298,268	113,245,162,884	330,927	
161	4,363,317	231	25,511,317	53,365	652,919,640	4,920	
161	4,363,317	3,818	617,197,771	6,351,633	113,898,082,524	335,847	

第16表 平成26年度 保険者別一般被保険者

療養の給付（診療費）諸率

No.	保険者名	受診率 (100人当たり)				1件当たり日数				1件当た	
		入院	入院外	歯科	計	入院	入院外	歯科	計	入院	入院外
1	下関市	33.742	923.599	162.962	1,120.303	18.70	1.77	2.31	2.35	525,414	13,917
2	宇部市	32.713	1,039.461	181.475	1,253.649	18.84	1.75	2.07	2.24	528,624	13,369
3	山口市	32.082	962.173	183.097	1,177.352	18.14	1.61	2.07	2.13	520,645	14,378
6	防府市	29.309	968.394	169.937	1,167.639	17.02	1.68	2.19	2.14	504,686	13,561
7	下松市	26.230	924.331	191.295	1,141.856	17.84	1.61	1.92	2.03	484,812	13,547
8	岩国市	29.265	937.062	195.041	1,161.368	18.14	1.66	1.93	2.12	538,331	13,576
9	山陽小野田市	34.745	1,011.121	171.217	1,217.084	18.13	1.74	2.21	2.27	491,643	12,015
10	光市	28.794	971.644	180.933	1,181.371	17.61	1.67	1.98	2.10	532,739	13,654
12	柳井市	33.489	944.034	189.583	1,167.106	18.67	1.64	2.03	2.19	498,460	13,061
13	美祢市	39.481	986.867	151.869	1,178.217	18.27	1.65	2.32	2.30	505,889	15,817
59	周南市	28.651	956.706	196.160	1,181.517	18.60	1.66	1.82	2.10	512,498	13,287
60	萩市	33.436	927.796	191.295	1,152.527	17.88	1.64	2.10	2.19	477,725	14,014
61	長門市	34.542	898.927	181.240	1,114.708	18.86	1.51	2.32	2.18	502,520	13,147
15	周防大島町	48.135	921.516	133.740	1,103.391	21.05	1.74	2.04	2.61	480,432	15,259
19	和木町	36.336	913.626	189.932	1,139.894	18.73	1.70	2.06	2.30	478,503	12,139
28	上関町	47.498	944.381	165.534	1,157.413	21.93	1.74	1.89	2.59	536,809	14,655
30	田布施町	33.475	979.820	175.213	1,188.508	19.43	1.64	2.03	2.19	488,247	12,596
31	平生町	34.855	976.354	191.656	1,202.865	20.50	1.69	1.98	2.28	508,673	13,275
52	阿武町	38.201	911.605	160.832	1,110.638	18.22	1.76	2.10	2.37	467,963	14,639
302	医師国保	8.821	549.553	176.524	734.898	10.23	1.44	1.77	1.63	484,808	12,279
	市計	31.643	958.354	180.107	1,170.105	18.31	1.68	2.08	2.19	516,807	13,651
	町計	40.414	946.426	163.196	1,150.036	20.37	1.70	2.02	2.40	490,073	13,879
	市町計	32.080	957.760	179.265	1,169.106	18.44	1.68	2.08	2.21	515,130	13,662
	組合計	8.821	549.553	176.524	734.898	10.23	1.44	1.77	1.63	484,808	12,279
	総計	31.739	951.780	179.225	1,162.745	18.41	1.68	2.08	2.20	515,006	13,650

保険給付（診療費）諸率（全体）（その1）

(3~2ベース)

り費用額		1日当たり費用額				1人当たり費用額				被保険者1人当たり		No.
歯科	計	入院	入院外	歯科	計	入院	入院外	歯科	計	療養諸費用額	医療給付費	
15,018	29,483	28,097	7,885	6,508	12,524	177,286	128,540	24,473	330,299	421,466	352,083	1
14,027	26,909	28,053	7,635	6,768	11,994	172,926	138,961	25,456	337,343	430,861	359,624	2
14,092	28,129	28,700	8,958	6,796	13,216	167,031	138,344	25,803	331,178	405,789	336,205	3
14,272	25,992	29,651	8,065	6,528	12,146	147,917	131,321	24,253	303,491	390,221	324,026	6
13,188	24,313	27,181	8,419	6,857	11,950	127,168	125,217	25,229	277,614	354,617	291,877	7
13,313	26,755	29,672	8,175	6,901	12,614	157,542	127,218	25,966	310,725	401,841	333,452	8
14,992	26,126	27,112	6,915	6,787	11,499	170,823	121,484	25,669	317,976	423,181	352,128	9
13,664	26,307	30,247	8,200	6,887	12,511	153,396	132,670	24,722	310,788	394,009	326,884	10
12,601	26,915	26,701	7,982	6,221	12,300	166,928	123,304	23,889	314,121	401,426	332,473	12
16,027	32,266	27,687	9,572	6,900	14,055	199,728	156,094	24,340	380,162	488,851	409,595	13
12,626	25,283	27,558	8,003	6,954	12,058	146,838	127,121	24,767	298,725	382,259	316,273	59
13,723	27,418	26,724	8,524	6,533	12,516	159,730	130,019	26,251	316,000	401,567	330,691	60
12,938	28,277	26,644	8,720	5,569	12,984	173,579	118,178	23,449	315,205	427,256	353,817	61
14,287	35,434	22,821	8,793	7,012	13,552	231,256	140,616	19,107	390,979	470,061	397,803	15
14,701	27,432	25,546	7,132	7,148	11,906	173,869	110,909	27,922	312,700	403,983	336,259	19
14,411	36,048	24,473	8,410	7,632	13,907	254,972	138,399	23,855	417,226	514,745	435,779	28
15,572	26,432	25,125	7,704	7,670	12,044	163,442	123,420	27,284	314,146	391,213	326,290	30
14,437	27,816	24,808	7,853	7,278	12,187	177,299	129,615	27,669	334,583	434,704	362,111	31
13,518	30,069	25,684	8,323	6,427	12,661	178,767	133,452	21,742	333,961	422,290	349,345	52
10,736	17,580	47,378	8,528	6,050	10,813	42,766	67,477	18,951	129,194	167,250	127,522	302
13,915	27,298	28,222	8,108	6,678	12,437	163,535	130,822	25,061	319,418	407,944	338,969	
14,654	30,723	24,062	8,161	7,256	12,791	198,057	131,356	23,915	353,329	438,719	368,063	
13,948	27,466	27,934	8,110	6,703	12,456	165,255	130,848	25,004	321,107	409,477	340,418	
10,736	17,580	47,378	8,528	6,050	10,813	42,766	67,477	18,951	129,194	167,250	127,522	
13,902	27,375	27,978	8,113	6,695	12,445	163,460	129,920	24,916	318,296	405,929	337,299	

第16表 平成26年度 保険者別一般被保険者

療養の給付（診療費）諸率（対前年度比（％））

No.	保険者名	受診率（100人当たり）				1件当たり日数				1件当た	
		入院	入院外	歯科	計	入院	入院外	歯科	計	入院	入院外
1	下関市	103.33	102.19	104.48	102.55	99.42	98.33	97.47	98.33	103.26	100.77
2	宇部市	99.77	102.14	104.29	102.38	100.48	96.69	97.18	96.97	100.27	99.43
3	山口市	104.87	102.45	105.08	102.91	99.13	98.77	96.73	98.61	102.88	102.37
6	防府市	101.94	102.87	103.06	102.87	100.83	98.25	97.33	98.62	100.96	102.29
7	下松市	97.95	101.18	106.94	102.03	100.45	99.38	98.46	98.54	100.70	103.88
8	岩国市	101.03	101.74	104.68	102.20	100.89	98.81	97.47	99.07	102.47	100.65
9	山陽小野田市	100.99	102.74	103.78	102.84	101.28	96.67	97.36	97.42	100.57	92.11
10	光市	101.63	101.47	101.69	101.51	101.97	97.66	95.19	98.13	98.09	100.54
12	柳井市	102.33	101.67	105.98	102.36	99.68	98.20	97.13	98.65	101.84	99.37
13	美祢市	100.06	101.50	104.44	101.82	104.58	97.06	98.72	99.14	101.00	99.77
59	周南市	100.62	102.91	103.19	102.90	100.54	98.81	96.81	98.59	100.14	101.47
60	萩市	104.38	101.81	101.82	101.88	98.57	100.00	99.06	100.00	97.74	101.69
61	長門市	99.72	102.86	104.68	103.05	97.52	98.05	96.67	96.89	101.33	105.67
15	周防大島町	106.24	100.93	105.27	101.66	100.62	100.00	95.77	101.16	101.39	101.12
19	和木町	117.15	99.65	114.38	102.33	97.91	97.70	95.37	100.88	96.34	100.71
28	上関町	107.70	97.89	96.79	98.10	105.28	95.60	94.03	101.57	114.13	110.00
30	田布施町	102.11	101.67	105.49	102.23	101.99	100.00	98.07	100.00	99.85	96.63
31	平生町	93.29	103.61	100.11	102.71	98.70	97.69	96.59	95.40	96.54	98.37
52	阿武町	106.03	100.19	94.01	99.44	95.95	103.53	99.06	102.16	87.91	101.73
302	医師国保	89.36	100.66	102.48	100.93	95.07	100.00	95.68	97.60	97.44	95.32
	市計	101.90	102.25	104.15	102.53	100.11	98.25	97.20	98.21	101.42	100.80
	町計	103.72	101.30	103.62	101.71	100.44	98.84	96.65	99.59	99.77	100.06
	市町計	102.01	102.20	104.13	102.49	100.16	98.25	97.20	98.66	101.32	100.77
	組合計	89.36	100.66	102.48	100.93	95.07	100.00	95.68	97.60	97.44	95.32
	総計	101.97	102.20	104.10	102.48	100.16	98.25	97.20	98.65	101.30	100.72

保険給付（診療費）諸率（全体）（その2・前年度対比）

(3~2ベース)

り費用額		1日当たり費用額				1人当たり費用額				被保険者1人当たり		No.
歯科	計	入院	入院外	歯科	計	入院	入院外	歯科	計	療養諸費用額	医療給付費	
97.46	102.24	103.87	102.50	99.89	103.60	106.69	102.97	101.83	104.85	104.79	105.31	1
95.27	98.27	99.75	102.57	98.09	101.02	100.04	101.55	99.36	100.61	101.34	101.66	2
99.32	103.32	103.77	104.10	102.55	104.63	107.89	104.88	104.37	106.33	105.79	106.24	3
99.12	100.94	100.13	104.00	101.89	102.45	102.92	105.21	102.14	103.84	104.61	104.90	6
101.95	100.33	100.26	104.90	103.41	101.74	98.64	105.11	109.03	102.37	102.08	102.20	7
99.66	100.91	101.57	101.65	102.13	101.91	103.52	102.40	104.32	103.13	103.12	103.49	8
98.31	96.11	99.26	95.33	100.94	98.64	101.57	94.64	102.02	98.84	101.38	102.70	9
95.34	98.95	96.20	103.08	99.96	100.85	99.69	102.02	96.95	100.44	101.12	101.23	10
96.01	100.38	102.17	101.23	99.09	101.98	104.21	101.03	101.75	102.75	103.28	103.29	12
93.29	99.10	96.57	102.36	94.46	99.97	101.06	101.26	97.43	100.90	101.99	102.43	13
99.09	99.52	99.60	102.66	102.61	101.10	100.76	104.42	102.25	102.41	102.73	103.24	59
97.61	100.52	99.21	101.26	98.60	100.26	102.02	103.53	99.39	102.41	103.03	102.91	60
100.62	101.03	103.93	107.87	104.11	104.26	101.04	108.69	105.33	104.10	104.05	104.18	61
98.58	103.70	100.75	101.29	103.03	102.51	107.72	102.06	103.77	105.42	104.69	105.56	15
104.88	106.16	98.36	102.66	110.10	105.17	112.86	100.36	119.96	108.64	107.24	108.05	19
101.69	118.07	108.36	114.58	108.32	116.35	122.91	107.68	98.42	115.83	112.74	114.05	28
103.91	98.87	97.88	96.99	106.04	98.82	101.96	98.25	109.62	101.07	101.56	102.19	30
95.08	92.26	97.77	100.85	98.18	96.68	90.06	101.92	95.18	94.76	97.74	96.85	31
103.67	97.35	91.63	98.30	104.37	95.15	93.22	101.93	97.47	96.80	98.35	97.20	52
95.16	92.17	102.45	95.53	99.07	94.39	87.07	95.94	97.52	93.03	96.06	95.24	302
98.08	100.60	101.31	102.62	100.80	102.20	103.35	103.07	102.14	103.14	103.43	103.83	
100.25	100.99	99.34	100.95	103.72	101.22	103.48	101.37	103.88	102.71	102.92	103.28	
98.17	100.61	101.17	102.53	100.93	102.15	103.35	102.98	102.22	103.11	103.40	103.80	
95.16	92.17	102.45	95.53	99.07	94.39	87.07	95.94	97.52	93.03	96.06	95.24	
98.15	100.57	101.15	102.48	100.92	102.10	103.30	102.94	102.17	103.06	103.37	103.77	

第17表 平成26年度 保険者別一般被保険者

保険給付状況（療養の給付等内訳）

No.	保 険 者 名	療 養 の 給 付 等 (診 療 費)							療 歯
		入 院			入 院 外			件 数	
		件 数	日 数	費 用 額	件 数	日 数	費 用 額		
1	下 関 市	12,171	204,884	6,807,007,318	390,894	699,887	5,286,640,991	61,576	
2	宇 部 市	7,178	122,186	4,056,927,890	261,607	464,661	3,486,629,343	41,538	
3	山 口 市	7,282	119,696	4,015,140,186	252,120	407,736	3,739,698,943	44,077	
6	防 府 市	4,334	64,441	2,326,528,133	166,056	279,951	2,169,741,423	26,738	
7	下 松 市	1,912	30,784	1,000,034,770	75,839	121,754	998,943,977	14,986	
8	岩 国 市	6,002	97,872	3,440,572,287	216,785	354,110	2,822,011,871	39,811	
9	山陽小野田市	2,706	41,566	1,472,897,450	96,000	168,980	1,110,745,716	14,280	
10	光 市	2,429	37,694	1,373,152,585	93,096	155,994	1,283,350,295	16,631	
12	柳 井 市	1,375	19,998	721,166,710	55,440	87,864	696,629,067	9,962	
13	美 祢 市	1,581	26,700	831,688,270	42,003	70,661	659,577,600	5,714	
59	周 南 市	5,848	98,246	3,221,080,331	223,378	369,342	2,933,762,772	43,183	
60	萩 市	2,685	42,893	1,408,314,440	86,350	142,516	1,160,612,520	16,257	
61	長 門 市	1,827	30,681	961,084,093	57,331	85,098	734,255,133	10,371	
15	周防大島町	1,629	30,707	802,028,310	36,644	64,351	551,660,430	4,845	
19	和 木 町	313	5,383	158,618,730	8,038	13,797	97,513,570	1,512	
28	上 関 町	267	5,224	161,340,490	6,238	10,808	87,675,130	960	
30	田 布 施 町	827	14,341	427,430,950	27,650	45,252	352,773,960	4,391	
31	平 生 町	597	10,389	317,653,290	21,851	36,608	279,561,880	4,004	
52	阿 武 町	188	2,564	93,613,880	5,936	10,599	78,611,180	940	
302	医 師 国 保	128	1,370	69,603,710	4,722	7,412	86,097,530	1,389	
	市 計	57,330	937,641	31,635,594,463	2,016,899	3,408,554	27,082,599,651	345,124	
	町 計	3,821	68,608	1,960,685,650	106,357	181,415	1,447,796,150	16,652	
	市 町 計	61,151	1,006,249	33,596,280,113	2,123,256	3,589,969	28,530,395,801	361,776	
	組 合 計	128	1,370	69,603,710	4,722	7,412	86,097,530	1,389	
	総 計	61,279	1,007,619	33,665,883,823	2,127,978	3,597,381	28,616,493,331	363,165	

保険給付状況（前期高齢者分再掲）（その1）

（事業年報C表）

養の給付等（診療費）					療養の給付等			No.		
科		小		計		調			剤	
日数	費用額	件数	日数	費用額	件数	日数	費用額			
146,122	946,543,930	464,641	1,050,893	13,040,192,239	276,971	355,993	3,260,412,803		1	
86,843	587,905,320	310,323	673,690	8,131,462,553	157,254	203,602	1,985,866,538		2	
93,463	638,525,940	303,479	620,895	8,393,365,069	146,435	178,670	1,586,572,934		3	
60,062	394,064,810	197,128	404,454	4,890,334,366	102,497	126,768	1,266,602,952		6	
29,133	203,180,510	92,737	181,671	2,202,159,257	53,337	65,726	575,906,597		7	
78,780	552,900,360	262,598	530,762	6,815,484,518	170,566	211,868	1,911,677,659		8	
32,430	223,600,690	112,986	242,976	2,807,243,856	71,263	92,862	888,212,545		9	
33,703	235,201,588	112,156	227,391	2,891,704,468	60,431	76,224	713,372,900		10	
20,542	128,396,910	66,777	128,404	1,546,192,687	41,255	49,762	445,961,570		12	
13,708	94,002,910	49,298	111,069	1,585,268,780	28,892	37,798	406,271,690		13	
78,969	541,322,090	272,409	546,557	6,696,165,193	157,537	196,460	1,792,407,362		59	
34,636	232,690,020	105,292	220,045	2,801,616,980	59,643	75,301	706,227,600		60	
24,437	134,538,560	69,529	140,216	1,829,877,786	48,845	60,389	625,513,624		61	
10,129	72,793,660	43,118	105,187	1,426,482,400	19,752	24,402	236,090,720		15	
3,295	25,014,500	9,863	22,475	281,146,800	6,544	8,636	77,123,480		19	
1,844	15,086,310	7,465	17,876	264,101,930	4,093	5,977	52,672,560		28	
9,179	71,170,350	32,868	68,772	851,375,260	13,603	17,105	166,160,100		30	
8,012	59,179,810	26,452	55,009	656,394,980	16,067	19,676	181,011,020		31	
1,993	12,784,780	7,064	15,156	185,009,840	4,397	6,401	51,969,160		52	
2,555	15,938,540	6,239	11,337	171,639,780	2,932	3,663	42,719,900		302	
732,828	4,912,873,638	2,419,353	5,079,023	63,631,067,752	1,374,926	1,731,423	16,165,006,774			
34,452	256,029,410	126,830	284,475	3,664,511,210	64,456	82,197	765,027,040			
767,280	5,168,903,048	2,546,183	5,363,498	67,295,578,962	1,439,382	1,813,620	16,930,033,814			
2,555	15,938,540	6,239	11,337	171,639,780	2,932	3,663	42,719,900			
769,835	5,184,841,588	2,552,422	5,374,835	67,467,218,742	1,442,314	1,817,283	16,972,753,714			

第17表 平成26年度 保険者別一般被保険者

保険給付状況（療養の給付等内訳・医療給付の状況）

No.	保 険 者 名	療 養 の 給 付 等							
		食 事 療 養 ・ 生 活 療 養			訪 問 看 護			合	
		件 数	回 数	費 用 額	件 数	日 数	費 用 額	件 数	日 数
1	下 関 市	11,710	547,936	374,696,229	313	3,081	37,436,330	741,925	1,053,974
2	宇 部 市	6,899	321,610	218,918,310	246	1,944	21,628,240	467,823	675,634
3	山 口 市	7,115	314,685	212,537,444	490	4,192	43,747,690	450,404	625,087
6	防 府 市	4,186	161,146	109,015,121	173	1,647	17,924,090	299,798	406,101
7	下 松 市	1,856	82,568	56,832,702	55	290	3,341,650	146,129	181,961
8	岩 国 市	5,815	254,479	175,520,544	123	601	6,666,440	433,287	531,363
9	山陽小野田市	2,613	109,366	74,807,420	92	855	9,460,670	184,341	243,831
10	光 市	2,345	98,324	67,250,231	61	471	4,959,990	172,648	227,862
12	柳 井 市	1,330	49,844	34,052,416	75	700	7,776,300	108,107	129,104
13	美 祢 市	1,540	69,613	47,802,508	95	511	5,731,490	78,285	111,580
59	周 南 市	5,583	261,463	178,105,406	186	1,419	15,789,420	430,132	547,976
60	萩 市	2,570	113,880	77,846,518	20	188	2,007,750	164,955	220,233
61	長 門 市	1,782	82,282	57,409,229	43	347	3,462,650	118,417	140,563
15	周防大島町	1,582	83,927	56,092,092	20	123	1,198,110	62,890	105,310
19	和 木 町	304	13,373	9,256,248	0	0	0	16,407	22,475
28	上 関 町	257	13,993	9,638,184	10	28	297,850	11,568	17,904
30	田 布 施 町	802	37,746	25,573,012	53	741	10,101,220	46,524	69,513
31	平 生 町	590	28,533	19,523,174	53	319	3,338,780	42,572	55,328
52	阿 武 町	169	6,449	4,334,680	0	0	0	11,461	15,156
302	医 師 国 保	122	3,227	2,222,434	2	34	392,860	9,173	11,371
	市 計	55,344	2,467,196	1,684,794,078	1,972	16,246	179,932,710	3,796,251	5,095,269
	町 計	3,704	184,021	124,417,390	136	1,211	14,935,960	191,422	285,686
	市 町 計	59,048	2,651,217	1,809,211,468	2,108	17,457	194,868,670	3,987,673	5,380,955
	組 合 計	122	3,227	2,222,434	2	34	392,860	9,173	11,371
	総 計	59,170	2,654,444	1,811,433,902	2,110	17,491	195,261,530	3,996,846	5,392,326

保険給付状況（前期高齢者分再掲）（その2）

（事業年報C表）

療 養 の 給 付 等							
計	食 事 療 養 ・ 生 活 療 養 （再 掲）						No.
費 用 額	件 数	回 数	費 用 額	保 険 者 負 担 分	一 部 負 担 金	他 法 負 担 分	
16,712,737,601	11,710	547,936	374,696,229	251,883,652	114,533,237	8,279,340	1
10,357,875,641	6,899	321,610	218,918,310	147,145,668	68,368,412	3,404,230	2
10,236,223,137	7,115	314,685	212,537,444	140,064,062	67,666,492	4,806,890	3
6,283,876,529	4,186	161,146	109,015,121	70,048,983	37,053,583	1,912,555	6
2,838,240,206	1,856	82,568	56,832,702	37,795,463	17,583,349	1,453,890	7
8,909,349,161	5,815	254,479	175,520,544	117,107,774	52,513,185	5,899,585	8
3,779,724,491	2,613	109,366	74,807,420	49,684,580	23,628,615	1,494,225	9
3,677,287,589	2,345	98,324	67,250,231	44,410,832	21,435,579	1,403,820	10
2,033,982,973	1,330	49,844	34,052,416	22,682,516	10,762,070	607,830	12
2,045,074,468	1,540	69,613	47,802,508	31,687,278	15,959,770	155,460	13
8,682,467,381	5,583	261,463	178,105,406	116,250,198	57,574,293	4,280,915	59
3,587,698,848	2,570	113,880	77,846,518	51,441,918	25,403,720	1,000,880	60
2,516,263,289	1,782	82,282	57,409,229	38,803,618	17,204,761	1,400,850	61
1,719,863,322	1,582	83,927	56,092,092	38,171,892	17,205,520	714,680	15
367,526,528	304	13,373	9,256,248	6,392,598	2,840,960	22,690	19
326,710,524	257	13,993	9,638,184	6,835,104	2,745,360	57,720	28
1,053,209,592	802	37,746	25,573,012	16,478,632	9,031,740	62,640	30
860,267,954	590	28,533	19,523,174	13,170,324	5,984,440	368,410	31
241,313,680	169	6,449	4,334,680	2,696,960	1,581,040	56,680	52
216,974,974	122	3,227	2,222,434	1,373,174	844,060	5,200	302
81,660,801,314	55,344	2,467,196	1,684,794,078	1,119,006,542	529,687,066	36,100,470	
4,568,891,600	3,704	184,021	124,417,390	83,745,510	39,389,060	1,282,820	
86,229,692,914	59,048	2,651,217	1,809,211,468	1,202,752,052	569,076,126	37,383,290	
216,974,974	122	3,227	2,222,434	1,373,174	844,060	5,200	
86,446,667,888	59,170	2,654,444	1,811,433,902	1,204,125,226	569,920,186	37,388,490	

第17表 平成26年度 保険者別一般被保険者

保険給付状況（医療給付の状況・高額療養費の状況）

No.	保 険 者 名	療 養 の 給 付 等							件 数
		件 数	費 用 額	療 養 費 等					
				食事療養・生活療養 件 数	療養費・件数	療養費・費用額	移送費・件数	移送費・費用額	
1	下 関 市	741,925	16,712,737,601	59	17,517	184,109,529	0	0	759,501
2	宇 部 市	467,823	10,357,875,641	7	8,559	96,200,357	0	0	476,389
3	山 口 市	450,404	10,236,223,137	4	7,833	78,123,538	0	0	458,241
6	防 府 市	299,798	6,283,876,529	3	2,757	24,888,563	0	0	302,558
7	下 松 市	146,129	2,838,240,206	2	1,914	19,117,343	0	0	148,045
8	岩 国 市	433,287	8,909,349,161	2	6,211	59,297,283	0	0	439,500
9	山陽小野田市	184,341	3,779,724,491	11	3,048	30,451,163	0	0	187,400
10	光 市	172,648	3,677,287,589	4	1,894	16,886,332	0	0	174,546
12	柳 井 市	108,107	2,033,982,973	0	1,398	12,710,899	0	0	109,505
13	美 祢 市	78,285	2,045,074,468	0	1,043	11,214,747	0	0	79,328
59	周 南 市	430,132	8,682,467,381	5	5,233	44,083,069	0	0	435,370
60	萩 市	164,955	3,587,698,848	0	1,841	21,069,334	0	0	166,796
61	長 門 市	118,417	2,516,263,289	1	2,090	16,573,880	0	0	120,508
15	周防大島町	62,890	1,719,863,322	8	712	4,795,246	0	0	63,610
19	和 木 町	16,407	367,526,528	0	135	1,295,914	0	0	16,542
28	上 関 町	11,568	326,710,524	0	148	1,295,889	0	0	11,716
30	田 布 施 町	46,524	1,053,209,592	0	678	5,956,220	0	0	47,202
31	平 生 町	42,572	860,267,954	0	510	4,272,480	0	0	43,082
52	阿 武 町	11,461	241,313,680	0	27	449,866	0	0	11,488
302	医 師 国 保	9,173	216,974,974	0	68	915,376	0	0	9,241
	市 計	3,796,251	81,660,801,314	98	61,338	614,726,037	0	0	3,857,687
	町 計	191,422	4,568,891,600	8	2,210	18,065,615	0	0	193,640
	市 町 計	3,987,673	86,229,692,914	106	63,548	632,791,652	0	0	4,051,327
	組 合 計	9,173	216,974,974	0	68	915,376	0	0	9,241
	総 計	3,996,846	86,446,667,888	106	63,616	633,707,028	0	0	4,060,568

保険給付状況（前期高齢者分再掲）（その3）

(事業年報C表)

療 養 諸 費				高 額 療 養 費				No.
計				合 算 分				
費 用 額	保険者負担分	一部負担金	他法負担分	多数該当分・件数	多数該当分・高額療養費	その他・件数	その他・高額療養費	
16,896,847,130	12,732,926,954	3,387,585,477	776,334,699	706	26,687,493	1,942	25,779,244	1
10,454,075,998	7,851,215,836	2,119,833,320	483,026,842	769	26,691,703	4,908	45,454,283	2
10,314,346,675	7,723,441,625	2,117,508,767	473,396,283	817	16,225,787	1,375	15,254,137	3
6,308,765,092	4,741,647,959	1,305,696,266	261,420,867	697	14,621,536	1,566	15,630,196	6
2,857,357,549	2,138,512,900	591,019,137	127,825,512	277	8,016,695	1,077	9,113,304	7
8,968,646,444	6,712,219,412	1,865,494,523	390,932,509	803	20,578,253	4,797	41,466,730	8
3,810,175,654	2,870,933,453	779,224,388	160,017,813	354	8,404,636	2,017	16,522,582	9
3,694,173,921	2,781,125,077	750,601,060	162,447,784	238	5,938,324	1,877	16,261,435	10
2,046,693,872	1,536,887,527	419,400,138	90,406,207	193	3,912,965	629	6,170,839	12
2,056,289,215	1,539,361,024	413,712,016	103,216,175	248	2,636,214	259	1,729,814	13
8,726,550,450	6,543,200,802	1,766,327,364	417,022,284	695	19,875,688	4,589	38,461,484	59
3,608,768,182	2,717,651,546	743,664,535	147,452,101	322	5,919,979	1,765	14,211,394	60
2,532,837,169	1,900,049,703	519,081,415	113,706,051	641	6,387,932	4,208	8,060,658	61
1,724,658,568	1,285,666,049	362,583,927	76,408,592	508	4,109,462	2,937	8,777,842	15
368,822,442	278,278,169	76,359,075	14,185,198	44	561,687	202	1,798,178	19
328,006,413	245,380,292	68,583,685	14,042,436	0	0	1	69,413	28
1,059,165,812	795,386,689	219,173,968	44,605,155	0	0	640	7,297,274	30
864,540,434	645,212,442	181,628,934	37,699,058	174	2,918,414	285	1,939,772	31
241,763,546	178,967,810	52,226,018	10,569,718	6	229,344	15	173,493	52
217,890,350	155,554,108	59,263,946	3,072,296	18	785,580	58	1,137,129	302
82,275,527,351	61,789,173,818	16,779,148,406	3,707,205,127	6,760	165,897,205	31,009	254,116,100	
4,586,957,215	3,428,891,451	960,555,607	197,510,157	732	7,818,907	4,080	20,055,972	
86,862,484,566	65,218,065,269	17,739,704,013	3,904,715,284	7,492	173,716,112	35,089	274,172,072	
217,890,350	155,554,108	59,263,946	3,072,296	18	785,580	58	1,137,129	
87,080,374,916	65,373,619,377	17,798,967,959	3,907,787,580	7,510	174,501,692	35,147	275,309,201	

第17表 平成26年度 保険者別一般被保険者

保険給付状況(医療給付の状況・高額療養費の状況)

No.	保 険 者 名	高 額 療 養 費						
		単 独 分						
		多数該当分・件数	多数該当分・高額療養費	長期疾病分・件数	長期疾病分・高額療養費	入院分・件数	入院分・高額療養費	その他・件数
1	下 関 市	2,205	235,122,793	1,637	153,247,173	5,878	792,116,200	2,766
2	宇 部 市	1,650	161,383,332	1,045	94,273,476	3,552	495,544,648	1,565
3	山 口 市	1,644	153,546,115	952	94,374,112	3,212	440,953,200	1,612
6	防 府 市	796	85,216,830	630	36,374,218	1,998	256,010,044	1,220
7	下 松 市	393	40,487,504	480	32,858,882	888	109,339,607	465
8	岩 国 市	1,190	137,043,454	1,153	82,453,658	2,825	394,221,536	1,393
9	山陽小野田市	498	49,576,838	268	27,449,307	1,257	170,700,767	494
10	光 市	378	43,599,564	414	40,115,386	1,155	146,722,095	688
12	柳 井 市	226	19,236,571	213	19,968,366	654	83,873,478	344
13	美 祢 市	516	43,881,352	262	28,662,201	737	87,819,688	1,167
59	周 南 市	1,178	113,258,731	1,134	87,716,877	2,960	357,740,460	1,440
60	萩 市	631	49,252,775	209	17,902,968	1,293	171,690,926	715
61	長 門 市	383	43,242,220	133	16,936,516	850	102,620,182	410
15	周防大島町	440	45,085,416	177	25,422,069	627	78,555,521	191
19	和 木 町	58	5,340,153	29	3,259,276	166	17,373,665	41
28	上 関 町	170	10,320,273	27	2,925,305	119	15,493,703	154
30	田 布 施 町	130	11,383,507	125	13,159,744	446	53,537,604	144
31	平 生 町	223	20,908,959	135	11,632,482	245	28,274,166	104
52	阿 武 町	88	5,048,352	0	0	87	11,072,175	95
302	医 師 国 保	17	996,671	67	4,062,743	54	9,434,930	22
	市 計	11,688	1,174,848,079	8,530	732,333,140	27,259	3,609,352,831	14,279
	町 計	1,109	98,086,660	493	56,398,876	1,690	204,306,834	729
	市 町 計	12,797	1,272,934,739	9,023	788,732,016	28,949	3,813,659,665	15,008
	組 合 計	17	996,671	67	4,062,743	54	9,434,930	22
	総 計	12,814	1,273,931,410	9,090	792,794,759	29,003	3,823,094,595	15,030

保険給付状況（前期高齢者分再掲）（その４）

（事業年報C表）

高 額 療 養 費					医 療 給 付 費 計		年度平均 前期高齢者 被保険者数	No.
その他・高額療養費	他 法 負 担 分		合 計		件 数	給 付 額		
	件 数	高額療養費	件 数	高額療養費				
85,770,276	7,762	171,302,836	22,896	1,490,026,015	782,397	14,222,952,969	30,904	1
52,591,407	4,294	87,232,955	17,783	963,171,804	494,172	8,814,387,640	18,233	2
50,290,544	4,905	118,654,607	14,517	889,298,502	472,758	8,612,740,127	18,836	3
37,701,842	4,219	80,659,455	11,126	526,214,121	313,684	5,267,862,080	12,646	6
13,438,655	1,091	24,710,799	4,671	237,965,446	152,716	2,376,478,346	6,107	7
48,607,528	3,463	99,750,568	15,624	824,121,727	455,124	7,536,341,139	16,793	8
13,469,998	1,646	29,648,418	6,534	315,772,546	193,934	3,186,705,999	7,130	9
22,552,753	1,749	37,869,122	6,499	313,058,679	181,045	3,094,183,756	7,512	10
10,875,427	936	19,696,710	3,195	163,734,356	112,700	1,700,621,883	4,312	12
16,354,808	898	17,861,288	4,087	198,945,365	83,415	1,738,306,389	3,392	13
45,317,074	3,591	93,245,629	15,587	755,615,943	450,957	7,298,816,745	17,209	59
17,580,066	1,623	22,014,745	6,558	298,572,853	173,354	3,016,224,399	6,856	60
16,249,935	1,110	24,165,682	7,735	217,663,125	128,243	2,117,712,828	4,759	61
4,502,864	754	14,780,848	5,634	181,234,022	69,244	1,466,900,071	3,034	15
2,121,624	155	2,957,848	695	33,412,431	17,237	311,690,600	620	19
3,475,619	16	996,829	487	33,281,142	12,203	278,661,434	491	28
4,240,849	449	7,412,031	1,934	97,031,009	49,136	892,417,698	2,126	30
3,657,746	313	5,475,355	1,479	74,806,894	44,561	720,019,336	1,667	31
1,227,936	82	2,226,614	373	19,977,914	11,861	198,945,724	507	52
1,654,202	29	1,240,747	265	19,312,002	9,506	174,866,110	549	302
430,800,313	37,287	826,812,814	136,812	7,194,160,482	3,994,499	68,983,334,300	154,689	
19,226,638	1,769	33,849,525	10,602	439,743,412	204,242	3,868,634,863	8,445	
450,026,951	39,056	860,662,339	147,414	7,633,903,894	4,198,741	72,851,969,163	163,134	
1,654,202	29	1,240,747	265	19,312,002	9,506	174,866,110	549	
451,681,153	39,085	861,903,086	147,679	7,653,215,896	4,208,247	73,026,835,273	163,683	

第18表 平成26年度 保険者別一般被保険者保険給付

療養の給付（診療費）諸率

No.	保険者名	受診率（100人当たり）				1件当たり日数				1件当た	
		入院	入院外	歯科	計	入院	入院外	歯科	計	入院	入院外
1	下関市	39.383	1,264.865	199.249	1,503.498	16.83	1.79	2.37	2.26	559,281	13,524
2	宇部市	39.368	1,434.800	227.818	1,701.985	17.02	1.78	2.09	2.17	565,189	13,328
3	山口市	38.660	1,338.501	234.004	1,611.165	16.44	1.62	2.12	2.05	551,379	14,833
6	防府市	34.272	1,313.111	211.434	1,558.817	14.87	1.69	2.25	2.05	536,809	13,066
7	下松市	31.308	1,241.837	245.391	1,518.536	16.10	1.61	1.94	1.96	523,031	13,172
8	岩国市	35.741	1,290.925	237.069	1,563.735	16.31	1.63	1.98	2.02	573,238	13,018
9	山陽小野田市	37.952	1,346.424	200.281	1,584.656	15.36	1.76	2.27	2.15	544,308	11,570
10	光市	32.335	1,239.297	221.392	1,493.024	15.52	1.68	2.03	2.03	565,316	13,785
12	柳井市	31.888	1,285.714	231.030	1,548.632	14.54	1.58	2.06	1.92	524,485	12,565
13	美祢市	46.610	1,238.296	168.455	1,453.361	16.89	1.68	2.40	2.25	526,052	15,703
59	周南市	33.982	1,298.030	250.933	1,582.945	16.80	1.65	1.83	2.01	550,800	13,134
60	萩市	39.163	1,259.481	237.121	1,535.764	15.98	1.65	2.13	2.09	524,512	13,441
61	長門市	38.390	1,204.686	217.924	1,461.000	16.79	1.48	2.36	2.02	526,045	12,807
15	周防大島町	53.691	1,207.779	159.690	1,421.160	18.85	1.76	2.09	2.44	492,344	15,055
19	和木町	50.484	1,296.452	243.871	1,590.806	17.20	1.72	2.18	2.28	506,769	12,132
28	上関町	54.379	1,270.468	195.519	1,520.367	19.57	1.73	1.92	2.39	604,271	14,055
30	田布施町	38.899	1,300.564	206.538	1,546.002	17.34	1.64	2.09	2.09	516,845	12,759
31	平生町	35.813	1,310.798	240.192	1,586.803	17.40	1.68	2.00	2.08	532,083	12,794
52	阿武町	37.081	1,170.809	185.404	1,393.294	13.64	1.79	2.12	2.15	497,946	13,243
302	医師国保	23.315	860.109	253.005	1,136.430	10.70	1.57	1.84	1.82	543,779	18,233
	市計	37.061	1,303.841	223.108	1,564.011	16.36	1.69	2.12	2.10	551,816	13,428
	町計	45.246	1,259.408	197.182	1,501.835	17.96	1.71	2.07	2.24	513,134	13,613
	市町計	37.485	1,301.541	221.766	1,560.792	16.46	1.69	2.12	2.11	549,399	13,437
	組合計	23.315	860.109	253.005	1,136.430	10.70	1.57	1.84	1.82	543,779	18,233
	総計	37.438	1,300.060	221.871	1,559.369	16.44	1.69	2.12	2.11	549,387	13,448

(診療費) 諸率 (前期高齢者分再掲) (その1)

(3~2ベース)

り費用額		1日当たり費用額				1人当たり費用額				被保険者1人当たり		No.
歯科	計	入院	入院外	歯科	計	入院	入院外	歯科	計	療養諸費用額	医療給付費	
15,372	28,065	33,224	7,554	6,478	12,409	220,263	171,067	30,629	421,958	546,753	460,230	1
14,153	26,203	33,203	7,504	6,770	12,070	222,505	191,226	32,244	445,975	573,360	483,430	2
14,487	27,657	33,544	9,172	6,832	13,518	213,163	198,540	33,899	445,602	547,587	457,249	3
14,738	24,808	36,103	7,750	6,561	12,091	183,973	171,575	31,161	386,710	498,874	416,564	6
13,558	23,746	32,486	8,205	6,974	12,122	163,752	163,574	33,270	360,596	467,882	389,140	7
13,888	25,954	35,154	7,969	7,018	12,841	204,881	168,047	32,924	405,853	534,071	448,779	8
15,658	24,846	35,435	6,573	6,895	11,554	206,577	155,785	31,361	393,723	534,386	446,943	9
14,142	25,783	36,429	8,227	6,979	12,717	182,795	170,840	31,310	384,945	491,770	411,899	10
12,889	23,155	36,062	7,928	6,250	12,042	167,246	161,556	29,777	358,579	474,651	394,393	12
16,451	32,157	31,149	9,334	6,858	14,273	245,191	194,451	27,713	467,355	606,217	512,472	13
12,536	24,581	32,786	7,943	6,855	12,252	187,174	170,478	31,456	389,108	507,092	424,128	59
14,313	26,608	32,833	8,144	6,718	12,732	205,413	169,284	33,940	408,637	526,366	439,939	60
12,973	26,318	31,325	8,628	5,506	13,050	201,951	154,288	28,270	384,509	532,220	444,991	61
15,024	33,083	26,119	8,573	7,187	13,561	264,347	181,826	23,993	470,166	568,444	483,487	15
16,544	28,505	29,467	7,068	7,592	12,509	255,837	157,280	40,346	453,463	594,875	502,727	19
15,715	35,379	30,884	8,112	8,181	14,774	328,596	178,564	30,726	537,886	668,038	567,539	28
16,208	25,903	29,805	7,796	7,754	12,380	201,049	165,933	33,476	400,459	498,197	419,764	30
14,780	24,815	30,576	7,637	7,386	11,933	190,554	167,704	35,501	393,758	518,621	431,925	31
13,601	26,191	36,511	7,417	6,415	12,207	184,643	155,052	25,217	364,911	476,851	392,398	52
11,475	27,511	50,806	11,616	6,238	15,140	126,783	156,826	29,032	312,641	396,886	318,518	302
14,235	26,301	33,740	7,945	6,704	12,528	204,511	175,078	31,760	411,348	531,877	445,949	
15,375	28,893	28,578	7,981	7,431	12,882	232,171	171,438	30,317	433,927	543,157	458,098	
14,288	26,430	33,388	7,947	6,737	12,547	205,943	174,889	31,685	412,517	532,461	446,577	
11,475	27,511	50,806	11,616	6,238	15,140	126,783	156,826	29,032	312,641	396,886	318,518	
14,277	26,433	33,411	7,955	6,735	12,552	205,677	174,829	31,676	412,182	532,006	446,148	

第18表 平成26年度 保険者別一般被保険者保険給付

療養の給付（診療費）諸率（対前年度比（％））

No.	保険者名	受診率（100人当たり）				1件当たり日数				1件当た	
		入院	入院外	歯科	計	入院	入院外	歯科	計	入院	入院外
1	下関市	101.41	99.43	101.85	99.80	100.96	97.81	95.95	98.26	102.49	102.01
2	宇部市	99.73	99.67	101.84	99.96	101.31	96.74	95.87	97.31	99.35	100.17
3	山口市	103.97	99.83	102.62	100.32	99.22	97.59	96.80	98.56	101.96	102.55
6	防府市	100.80	99.80	100.67	99.94	99.66	98.26	96.57	98.09	99.85	101.10
7	下松市	97.17	98.07	105.66	99.21	101.77	98.77	98.98	98.99	100.89	104.38
8	岩国市	100.05	99.35	103.31	99.94	102.97	98.79	97.06	99.51	101.99	101.38
9	山陽小野田市	98.77	100.40	100.77	100.41	101.05	96.17	97.42	96.85	99.22	91.40
10	光市	102.53	99.54	100.82	99.79	103.47	97.67	96.21	98.54	96.36	101.82
12	柳井市	98.45	98.86	103.05	99.46	97.85	97.53	96.26	97.46	101.73	100.51
13	美祢市	91.26	98.73	100.36	98.66	103.75	97.11	97.96	96.98	97.78	99.39
59	周南市	96.88	99.90	101.18	100.03	101.33	98.21	96.83	98.53	101.44	101.11
60	萩市	103.32	99.84	98.95	99.78	100.76	100.61	98.61	100.97	100.66	102.21
61	長門市	96.16	99.66	103.65	100.14	97.90	97.37	96.33	97.12	101.50	107.09
15	周防大島町	108.22	98.71	103.26	99.53	102.84	98.88	95.00	101.67	101.57	99.60
19	和木町	122.34	100.47	116.79	103.27	100.47	100.00	99.54	103.64	100.99	101.78
28	上関町	119.63	96.38	92.65	96.55	111.57	94.02	94.12	103.02	125.32	111.65
30	田布施町	113.48	100.32	104.39	101.14	105.15	100.00	97.66	102.45	98.01	95.10
31	平生町	92.34	101.32	98.98	100.74	95.97	98.25	93.90	95.41	91.40	101.83
52	阿武町	108.32	98.94	95.37	98.67	86.60	105.92	100.00	102.87	82.17	104.82
302	医師国保	77.42	100.62	101.83	100.27	77.09	100.00	100.00	92.86	86.24	93.53
	市計	100.15	99.60	101.94	99.94	100.99	97.69	96.36	98.59	100.93	101.24
	町計	108.09	99.66	102.43	100.25	101.76	98.84	96.28	100.45	98.99	99.85
	市町計	100.60	99.60	101.97	99.96	101.04	97.69	96.80	98.60	100.79	101.17
	組合計	77.42	100.62	101.83	100.27	77.09	100.00	100.00	92.86	86.24	93.53
	総計	100.54	99.60	101.97	99.96	100.98	97.69	96.80	98.60	100.75	101.15

(診療費) 諸率 (前期高齢者分再掲) (その2・前年度対比)

(3~2ベース)

り費用額		1日当たり費用額				1人当たり費用額				被保険者1人当たり		No.
歯科	計	入院	入院外	歯科	計	入院	入院外	歯科	計	療養諸費用額	医療給付費	
96.34	102.68	101.49	104.37	100.11	104.26	103.94	101.44	98.13	102.47	102.19	102.69	1
93.54	99.16	98.08	103.50	97.54	101.74	99.08	99.84	95.27	99.12	99.54	100.02	2
99.68	103.74	102.78	105.04	102.95	105.34	106.01	102.37	102.29	104.08	103.30	103.71	3
98.24	100.68	100.20	103.07	101.86	102.50	100.65	100.90	98.90	100.62	100.79	100.92	6
102.16	101.63	99.17	105.84	103.01	102.58	98.04	102.37	107.95	100.83	100.35	100.67	7
100.14	101.66	99.10	102.50	103.05	102.20	102.04	100.71	103.45	101.60	101.27	101.64	8
99.15	95.20	98.18	95.16	101.80	98.32	98.01	91.77	99.91	95.58	98.83	99.32	9
95.34	99.90	93.15	104.38	99.35	101.27	98.80	101.36	96.13	99.69	100.31	100.33	10
95.29	100.18	103.91	102.96	98.88	102.80	100.15	99.37	98.20	99.64	100.63	100.58	12
96.44	94.45	94.25	102.43	98.38	97.23	89.24	98.13	96.79	93.18	95.29	95.39	13
97.24	99.43	100.10	102.73	100.32	101.23	98.28	101.00	98.38	99.46	99.80	100.23	59
98.34	102.82	99.91	101.72	99.87	102.03	104.00	102.03	97.31	102.59	102.87	103.16	60
98.30	101.25	103.67	109.51	102.13	104.42	97.61	106.73	101.88	101.40	100.94	101.34	61
99.14	105.24	98.76	100.88	104.14	103.49	109.93	98.30	102.37	104.74	104.12	105.35	15
117.40	112.50	100.54	101.96	117.74	108.39	123.56	102.25	137.11	116.18	112.31	113.58	19
102.77	133.47	112.33	118.70	108.98	129.38	149.92	107.60	95.21	128.87	122.85	126.22	28
105.71	102.83	93.21	95.53	108.43	100.34	111.22	95.40	110.36	104.01	104.87	106.08	30
91.60	91.44	95.21	104.17	97.36	95.92	84.40	103.18	90.68	92.11	95.00	93.85	31
102.23	96.60	94.90	99.28	102.31	94.16	89.01	103.70	97.51	95.32	96.24	93.79	52
104.40	81.23	111.88	93.39	104.68	87.41	66.77	94.11	106.31	81.45	85.95	84.74	302
97.47	100.90	99.98	103.46	100.77	102.60	101.08	100.84	99.36	100.84	100.98	101.35	
100.75	103.39	97.33	101.00	104.71	102.56	107.00	99.51	103.21	103.65	103.68	104.29	
97.63	101.03	99.77	103.33	100.96	102.61	101.40	100.77	99.55	100.99	101.12	101.50	
104.40	81.23	111.88	93.39	104.68	87.41	66.77	94.11	106.31	81.45	85.95	84.74	
97.65	100.97	99.75	103.31	100.96	102.56	101.29	100.75	99.57	100.93	101.07	101.45	

第19表 平成26年度 保険者別一般被保険者

保険給付状況（療養の給付等内訳）

No.	保 険 者 名	療 養 の 給 付 等 (診 療 費)							療 歯
		入 院			入 院 外			件 数	
		件 数	日 数	費 用 額	件 数	日 数	費 用 額		
1	下 関 市	6,692	110,417	3,763,946,433	218,672	413,398	2,893,007,174	32,067	
2	宇 部 市	3,633	57,963	2,101,433,743	140,034	257,879	1,823,716,270	20,908	
3	山 口 市	3,528	55,774	1,987,350,846	131,771	221,934	1,911,820,770	21,425	
6	防 府 市	2,327	33,491	1,234,950,093	88,879	156,763	1,148,952,973	13,459	
7	下 松 市	938	14,458	478,315,676	40,311	65,654	507,218,873	7,402	
8	岩 国 市	2,944	46,062	1,622,703,057	113,975	191,278	1,433,004,317	19,304	
9	山陽小野田市	1,460	21,796	832,691,038	51,851	95,877	599,587,286	7,194	
10	光 市	1,338	20,523	750,647,305	49,483	87,175	700,319,855	8,120	
12	柳 井 市	784	11,517	401,575,580	29,340	47,560	338,687,680	4,817	
13	美 祢 市	816	13,635	391,791,200	22,547	39,400	346,355,330	2,754	
59	周 南 市	3,073	50,716	1,677,401,965	117,399	199,820	1,474,494,422	20,944	
60	萩 市	1,467	22,804	768,601,280	46,755	80,333	635,797,920	8,228	
61	長 門 市	960	15,665	480,153,225	30,367	45,986	380,626,887	4,955	
15	周防大島町	754	12,904	354,772,040	19,219	35,643	271,501,330	2,379	
19	和 木 町	168	2,675	86,735,540	4,206	7,886	54,250,580	841	
28	上 関 町	128	2,454	78,561,540	3,382	5,862	41,375,840	519	
30	田 布 施 町	467	8,568	240,648,830	14,093	24,043	185,024,550	2,050	
31	平 生 町	265	4,339	151,847,840	11,174	19,463	126,008,710	1,887	
52	阿 武 町	60	900	32,829,250	2,790	5,058	35,454,870	402	
302	医 師 国 保	20	193	9,173,880	858	1,398	14,379,330	202	
	市 計	29,960	474,821	16,491,561,441	1,081,384	1,903,057	14,193,589,757	171,577	
	町 計	1,842	31,840	945,395,040	54,864	97,955	713,615,880	8,078	
	市 町 計	31,802	506,661	17,436,956,481	1,136,248	2,001,012	14,907,205,637	179,655	
	組 合 計	20	193	9,173,880	858	1,398	14,379,330	202	
	総 計	31,822	506,854	17,446,130,361	1,137,106	2,002,410	14,921,584,967	179,857	

保険給付状況（70歳以上一般分再掲）（その1）

(事業年報C表)

養の給付等（診療費）					療養の給付等			No.
科		小計			調剤			
日数	費用額	件数	日数	費用額	件数	日数	費用額	
76,262	498,333,630	257,431	600,077	7,155,287,237	156,916	204,458	1,872,687,564	1
43,855	302,118,780	164,575	359,697	4,227,268,793	85,139	111,860	1,095,199,070	2
46,108	321,274,690	156,724	323,816	4,220,446,306	77,570	95,623	841,836,890	3
30,691	202,833,290	104,665	220,945	2,586,736,356	55,880	69,630	707,298,202	6
14,411	97,409,980	48,651	94,523	1,082,944,529	28,398	35,363	308,096,387	7
38,356	278,083,270	136,223	275,696	3,333,790,644	90,609	113,726	1,031,025,341	8
16,579	114,085,790	60,505	134,252	1,546,364,114	38,926	51,935	493,872,371	9
16,516	116,773,198	58,941	124,214	1,567,740,358	32,292	41,474	396,089,250	10
10,212	63,891,720	34,941	69,289	804,154,980	22,071	26,946	240,391,790	12
6,811	46,617,890	26,117	59,846	784,764,420	15,639	20,888	230,445,990	13
38,965	271,065,290	141,416	289,501	3,422,961,677	84,292	106,290	980,626,522	59
17,747	121,529,730	56,450	120,884	1,525,928,930	32,677	41,956	402,719,680	60
11,892	65,689,350	36,282	73,543	926,469,462	26,136	32,888	344,010,630	61
4,990	36,761,420	22,352	53,537	663,034,790	10,614	13,537	129,015,920	15
1,863	15,706,230	5,215	12,424	156,692,350	3,469	4,774	44,415,850	19
1,015	7,972,390	4,029	9,331	127,909,770	2,229	3,380	28,353,230	28
4,284	34,055,270	16,610	36,895	459,728,650	7,026	8,897	91,096,170	30
3,847	29,517,270	13,326	27,649	307,373,820	8,410	10,480	94,031,260	31
940	6,165,990	3,252	6,898	74,450,110	2,102	3,157	26,022,510	52
389	2,234,830	1,080	1,980	25,788,040	578	710	6,185,570	302
368,405	2,499,706,608	1,282,921	2,746,283	33,184,857,806	746,545	953,037	8,944,299,687	
16,939	130,178,570	64,784	146,734	1,789,189,490	33,850	44,225	412,934,940	
385,344	2,629,885,178	1,347,705	2,893,017	34,974,047,296	780,395	997,262	9,357,234,627	
389	2,234,830	1,080	1,980	25,788,040	578	710	6,185,570	
385,733	2,632,120,008	1,348,785	2,894,997	34,999,835,336	780,973	997,972	9,363,420,197	

第19表 平成26年度 保険者別一般被保険者

保険給付状況（療養の給付等内訳・医療給付の状況）

No.	保 険 者 名	療 養 の 給 付 等							
		食 事 療 養 ・ 生 活 療 養			訪 問 看 護			合	
		件 数	回 数	費 用 額	件 数	日 数	費 用 額	件 数	日 数
1	下 関 市	6,471	294,259	202,167,310	148	1,446	19,264,780	414,495	601,523
2	宇 部 市	3,493	150,301	103,251,841	116	1,191	13,433,270	249,830	360,888
3	山 口 市	3,461	146,578	99,258,220	202	1,621	16,005,530	234,496	325,437
6	防 府 市	2,235	83,330	56,346,371	95	952	10,295,190	160,640	221,897
7	下 松 市	902	38,101	26,432,250	27	143	1,604,950	77,076	94,666
8	岩 国 市	2,855	117,986	81,996,743	56	208	2,322,630	226,888	275,904
9	山陽小野田市	1,412	56,846	39,124,550	57	486	5,492,680	99,488	134,738
10	光 市	1,280	53,851	36,864,287	46	363	3,742,510	91,279	124,577
12	柳 井 市	764	29,090	19,715,676	26	315	4,087,270	57,038	69,604
13	美 祢 市	798	36,490	25,016,106	37	216	2,678,690	41,793	60,062
59	周 南 市	2,950	135,262	92,645,990	119	631	7,172,460	225,827	290,132
60	萩 市	1,404	60,182	41,343,558	12	123	1,191,070	89,139	121,007
61	長 門 市	940	41,930	29,241,075	38	324	3,206,010	62,456	73,867
15	周防大島町	726	34,609	23,120,348	1	6	53,850	32,967	53,543
19	和 木 町	165	7,263	4,925,940	0	0	0	8,684	12,424
28	上 関 町	118	6,205	4,316,768	0	0	0	6,258	9,331
30	田 布 施 町	459	22,360	15,303,126	12	152	1,497,090	23,648	37,047
31	平 生 町	265	11,729	7,993,456	27	212	2,034,710	21,763	27,861
52	阿 武 町	59	2,410	1,614,880	0	0	0	5,354	6,898
302	医 師 国 保	18	460	304,946	0	0	0	1,658	1,980
	市 計	28,965	1,244,206	853,403,977	979	8,019	90,497,040	2,030,445	2,754,302
	町 計	1,792	84,576	57,274,518	40	370	3,585,650	98,674	147,104
	市 町 計	30,757	1,328,782	910,678,495	1,019	8,389	94,082,690	2,129,119	2,901,406
	組 合 計	18	460	304,946	0	0	0	1,658	1,980
	総 計	30,775	1,329,242	910,983,441	1,019	8,389	94,082,690	2,130,777	2,903,386

保険給付状況（70歳以上一般分再掲）（その2）

(事業年報C表)

計	療 養 の 給 付 等						No.
	食 事 療 養 ・ 生 活 療 養 (再 掲)						
費用額	件 数	回 数	費用額	保険者負担分	一部負担金	他法負担分	
9,249,406,891	6,471	294,259	202,167,310	136,715,944	60,969,351	4,482,015	1
5,439,152,974	3,493	150,301	103,251,841	69,351,761	31,934,595	1,965,485	2
5,177,546,946	3,461	146,578	99,258,220	65,426,288	31,128,072	2,703,860	3
3,360,676,119	2,235	83,330	56,346,371	36,303,303	18,992,823	1,050,245	6
1,419,078,116	902	38,101	26,432,250	17,582,867	7,845,263	1,004,120	7
4,449,135,358	2,855	117,986	81,996,743	55,238,380	23,897,378	2,860,985	8
2,084,853,715	1,412	56,846	39,124,550	26,054,990	12,123,975	945,585	9
2,004,436,405	1,280	53,851	36,864,287	24,221,298	11,815,259	827,730	10
1,068,349,716	764	29,090	19,715,676	13,335,646	5,973,910	406,120	12
1,042,905,206	798	36,490	25,016,106	16,533,466	8,379,940	102,700	13
4,503,406,649	2,950	135,262	92,645,990	60,907,558	29,324,752	2,413,680	59
1,971,183,238	1,404	60,182	41,343,558	27,135,998	13,627,700	579,860	60
1,302,927,177	940	41,930	29,241,075	19,821,836	8,303,449	1,115,790	61
815,224,908	726	34,609	23,120,348	16,171,858	6,548,800	399,690	15
206,034,140	165	7,263	4,925,940	3,428,470	1,474,780	22,690	19
160,579,768	118	6,205	4,316,768	3,123,688	1,139,560	53,520	28
567,625,036	459	22,360	15,303,126	9,945,126	5,314,190	43,810	30
411,433,246	265	11,729	7,993,456	5,218,806	2,417,160	357,490	31
102,087,500	59	2,410	1,614,880	988,070	570,130	56,680	52
32,278,556	18	460	304,946	185,346	115,700	3,900	302
43,073,058,510	28,965	1,244,206	853,403,977	568,629,335	264,316,467	20,458,175	
2,262,984,598	1,792	84,576	57,274,518	38,876,018	17,464,620	933,880	
45,336,043,108	30,757	1,328,782	910,678,495	607,505,353	281,781,087	21,392,055	
32,278,556	18	460	304,946	185,346	115,700	3,900	
45,368,321,664	30,775	1,329,242	910,983,441	607,690,699	281,896,787	21,395,955	

第19表 平成26年度 保険者別一般被保険者

保険給付状況（医療給付の状況・高額療養費の状況）

No.	保 険 者 名	療 養 の 給 付 等							件 数
		件 数	費 用 額	療 養 費 等					
				食事療養・生活療養 件 数	療養費・件数	療養費・費用額	移送費・件数	移送費・費用額	
1	下 関 市	414,495	9,249,406,891	33	10,039	110,457,569	0	0	424,567
2	宇 部 市	249,830	5,439,152,974	1	4,731	56,446,887	0	0	254,562
3	山 口 市	234,496	5,177,546,946	0	4,221	42,705,715	0	0	238,717
6	防 府 市	160,640	3,360,676,119	2	1,644	16,597,602	0	0	162,286
7	下 松 市	77,076	1,419,078,116	1	1,104	11,488,816	0	0	78,181
8	岩 国 市	226,888	4,449,135,358	1	3,378	35,401,064	0	0	230,267
9	山陽小野田市	99,488	2,084,853,715	2	1,603	17,485,103	0	0	101,093
10	光 市	91,279	2,004,436,405	2	1,126	10,768,029	0	0	92,407
12	柳 井 市	57,038	1,068,349,716	0	755	6,952,977	0	0	57,793
13	美 祢 市	41,793	1,042,905,206	0	635	6,631,272	0	0	42,428
59	周 南 市	225,827	4,503,406,649	4	2,849	25,006,444	0	0	228,680
60	萩 市	89,139	1,971,183,238	0	1,044	12,577,695	0	0	90,183
61	長 門 市	62,456	1,302,927,177	0	1,264	10,142,433	0	0	63,720
15	周防大島町	32,967	815,224,908	1	369	2,744,544	0	0	33,337
19	和 木 町	8,684	206,034,140	0	88	745,932	0	0	8,772
28	上 関 町	6,258	160,579,768	0	63	600,989	0	0	6,321
30	田 布 施 町	23,648	567,625,036	0	392	3,154,414	0	0	24,040
31	平 生 町	21,763	411,433,246	0	184	1,861,370	0	0	21,947
52	阿 武 町	5,354	102,087,500	0	14	233,858	0	0	5,368
302	医 師 国 保	1,658	32,278,556	0	7	160,484	0	0	1,665
	市 計	2,030,445	43,073,058,510	46	34,393	362,661,606	0	0	2,064,884
	町 計	98,674	2,262,984,598	1	1,110	9,341,107	0	0	99,785
	市 町 計	2,129,119	45,336,043,108	47	35,503	372,002,713	0	0	2,164,669
	組 合 計	1,658	32,278,556	0	7	160,484	0	0	1,665
	総 計	2,130,777	45,368,321,664	47	35,510	372,163,197	0	0	2,166,334

保険給付状況（70歳以上一般分再掲）（その3）

(事業年報C表)

療 養 諸 費				高 額 療 養 費				No.
計				合 算 分				
費 用 額	保険者負担分	一部負担金	他法負担分	多数該当分・件数	多数該当分・高額療養費	その他・件数	その他・高額療養費	
9,359,864,460	7,462,560,213	1,371,751,443	525,552,804	20	344,562	1,656	13,491,239	1
5,495,599,861	4,383,438,309	801,077,882	311,083,670	25	2,203,460	4,415	28,127,567	2
5,220,252,661	4,162,221,135	758,851,402	299,180,124	426	1,872,363	1,211	6,600,987	3
3,377,273,721	2,693,052,154	489,740,410	194,481,157	299	1,451,559	1,303	7,222,369	6
1,430,566,932	1,140,822,848	199,545,335	90,198,749	125	349,178	981	4,834,422	7
4,484,536,422	3,576,922,106	649,224,009	258,390,307	360	733,222	4,365	24,043,837	8
2,102,338,818	1,676,771,477	305,698,666	119,868,675	146	586,445	1,844	8,485,767	9
2,015,204,434	1,606,925,550	290,517,612	117,761,272	63	158,213	1,697	9,446,175	10
1,075,302,693	857,600,519	155,843,790	61,858,384	87	386,629	555	3,576,254	12
1,049,536,478	836,149,653	152,006,330	61,380,495	160	750,326	203	884,329	13
4,528,413,093	3,608,970,527	652,553,220	266,889,346	255	733,536	4,181	22,399,825	59
1,983,760,933	1,581,392,732	290,304,044	112,064,157	215	815,384	1,672	9,509,114	60
1,313,069,610	1,046,904,177	190,610,414	75,555,019	275	300,221	3,988	6,047,666	61
817,969,452	652,051,619	119,208,411	46,709,422	256	286,568	2,787	4,077,585	15
206,780,072	164,911,758	31,076,686	10,791,628	33	354,031	182	1,031,707	19
161,180,757	128,618,107	24,624,486	7,938,164	0	0	1	69,413	28
570,779,450	454,326,117	85,211,277	31,242,056	0	0	546	3,399,021	30
413,294,616	329,459,703	59,190,879	24,644,034	84	439,753	258	1,385,126	31
102,321,358	81,553,253	14,092,132	6,675,973	4	34,959	12	104,173	52
32,439,040	25,892,620	4,714,643	1,831,777	1	2,981	18	129,985	302
43,435,720,116	34,633,731,400	6,307,724,557	2,494,264,159	2,456	10,685,098	28,071	144,669,551	
2,272,325,705	1,810,920,557	333,403,871	128,001,277	377	1,115,311	3,786	10,067,025	
45,708,045,821	36,444,651,957	6,641,128,428	2,622,265,436	2,833	11,800,409	31,857	154,736,576	
32,439,040	25,892,620	4,714,643	1,831,777	1	2,981	18	129,985	
45,740,484,861	36,470,544,577	6,645,843,071	2,624,097,213	2,834	11,803,390	31,875	154,866,561	

第19表 平成26年度 保険者別一般被保険者

保険給付状況(医療給付の状況・高額療養費の状況)

No.	保 険 者 名	高 額 療 養 費						
		単 独 分						
		多数該当分・件数	多数該当分・高額療養費	長期疾病分・件数	長期疾病分・高額療養費	入院分・件数	入院分・高額療養費	その他・件数
1	下 関 市	3	88,200	588	45,258,849	3,777	444,442,918	2,503
2	宇 部 市	0	0	317	21,790,978	2,173	268,670,055	1,400
3	山 口 市	18	368,939	276	20,931,510	1,851	229,184,690	1,443
6	防 府 市	15	380,195	222	10,266,487	1,120	135,770,113	1,064
7	下 松 市	0	0	196	10,873,212	480	52,620,748	402
8	岩 国 市	0	0	268	14,868,995	1,631	184,384,080	1,226
9	山陽小野田市	0	0	117	9,332,494	748	99,375,570	442
10	光 市	1	1,475	212	20,092,448	690	77,752,814	599
12	柳 井 市	5	99,000	22	1,291,136	421	48,003,285	301
13	美 祢 市	64	1,105,354	104	6,439,418	452	44,076,169	1,107
59	周 南 市	4	2,479	376	19,353,416	1,854	192,126,030	1,241
60	萩 市	1	1,170	104	7,202,492	806	92,036,139	610
61	長 門 市	0	0	17	1,631,810	508	52,685,227	365
15	周防大島町	0	0	21	1,141,976	417	41,487,969	170
19	和 木 町	3	28,800	13	795,434	98	9,424,478	39
28	上 関 町	72	2,707,126	3	231,600	84	9,237,475	134
30	田 布 施 町	2	524	71	5,819,668	288	29,421,104	125
31	平 生 町	3	62,442	1	57,998	152	15,542,224	97
52	阿 武 町	6	20,706	0	0	27	3,519,841	80
302	医 師 国 保	0	0	2	0	8	972,414	13
	市 計	111	2,046,812	2,819	189,333,245	16,511	1,921,127,838	12,703
	町 計	86	2,819,598	109	8,046,676	1,066	108,633,091	645
	市 町 計	197	4,866,410	2,928	197,379,921	17,577	2,029,760,929	13,348
	組 合 計	0	0	2	0	8	972,414	13
	総 計	197	4,866,410	2,930	197,379,921	17,585	2,030,733,343	13,361

保険給付状況（70歳以上一般分再掲）（その4）

（事業年報C表）

高 額 療 養 費					医 療 給 付 費 計		年度平均 70歳以上一般 被保険者数	No.
他 法 負 担 分		合 計			件 数	給 付 額		
その他・高額療養費	件 数	高額療養費	件 数	高額療養費				
76,041,787	7,287	104,465,469	15,834	684,133,024	440,401	8,146,693,237	15,266	1
44,881,164	4,072	53,509,890	12,402	419,183,114	266,964	4,802,621,423	8,469	2
43,397,145	4,559	64,228,725	9,784	366,584,359	248,501	4,528,805,494	8,523	3
30,213,810	4,060	49,308,097	8,083	234,612,630	170,369	2,927,664,784	5,846	6
10,280,131	1,015	13,921,850	3,199	92,879,541	81,380	1,233,702,389	2,831	7
41,241,148	3,126	56,415,923	10,976	321,687,205	241,243	3,898,609,311	7,738	8
11,382,943	1,567	20,450,582	4,864	149,613,801	105,957	1,826,385,278	3,392	9
18,837,926	1,634	22,865,932	4,896	149,154,983	97,303	1,756,080,533	3,526	10
9,461,649	886	12,939,138	2,277	75,757,091	60,070	933,357,610	1,988	12
12,597,130	862	8,838,800	2,952	74,691,526	45,380	910,841,179	1,593	13
38,889,466	3,347	54,822,145	11,258	328,326,897	239,938	3,937,297,424	7,818	59
13,884,175	1,594	19,118,280	5,002	142,566,754	95,185	1,723,959,486	3,243	60
13,924,171	1,057	17,501,249	6,210	92,090,344	69,930	1,138,994,521	2,191	61
3,852,619	714	9,889,742	4,365	60,736,459	37,702	712,788,078	1,443	15
2,030,723	154	2,794,324	522	16,459,497	9,294	181,371,255	285	19
1,318,907	2	130,902	296	13,695,423	6,617	142,313,530	241	28
3,554,061	413	3,635,430	1,445	45,829,808	25,485	500,155,925	976	30
3,504,648	289	4,324,666	884	25,316,857	22,831	354,776,560	769	31
606,312	81	899,302	210	5,185,293	5,578	86,738,546	213	52
947,150	23	430,399	65	2,482,929	1,730	28,375,549	63	302
365,032,645	35,066	498,386,080	97,737	3,131,281,269	2,162,621	37,765,012,669	72,424	
14,867,270	1,653	21,674,366	7,722	167,223,337	107,507	1,978,143,894	3,927	
379,899,915	36,719	520,060,446	105,459	3,298,504,606	2,270,128	39,743,156,563	76,351	
947,150	23	430,399	65	2,482,929	1,730	28,375,549	63	
380,847,065	36,742	520,490,845	105,524	3,300,987,535	2,271,858	39,771,532,112	76,414	

第20表 平成26年度 保険者別一般被保険者保険給付

療養の給付（診療費）諸率

No.	保 険 者 名	受 診 率 (100人当たり)				1 件 当 た り 日 数				1 件 当 た	
		入 院	入院外	歯 科	計	入 院	入院外	歯 科	計	入 院	入院外
1	下 関 市	43.836	1,432.412	210.055	1,686.303	16.50	1.89	2.38	2.33	562,455	13,230
2	宇 部 市	42.898	1,653.489	246.877	1,943.264	15.95	1.84	2.10	2.19	578,429	13,023
3	山 口 市	41.394	1,546.064	251.379	1,838.836	15.81	1.68	2.15	2.07	563,308	14,509
6	防 府 市	39.805	1,520.339	230.226	1,790.369	14.39	1.76	2.28	2.11	530,705	12,927
7	下 松 市	33.133	1,423.914	261.462	1,718.509	15.41	1.63	1.95	1.94	509,931	12,583
8	岩 国 市	38.046	1,472.926	249.470	1,760.442	15.65	1.68	1.99	2.02	551,190	12,573
9	山陽小野田市	43.042	1,528.626	212.087	1,783.756	14.93	1.85	2.30	2.22	570,336	11,564
10	光 市	37.947	1,403.375	230.289	1,671.611	15.34	1.76	2.03	2.11	561,022	14,153
12	柳 井 市	39.437	1,475.855	242.304	1,757.596	14.69	1.62	2.12	1.98	512,214	11,544
13	美 祢 市	51.224	1,415.380	172.881	1,639.485	16.71	1.75	2.47	2.29	480,136	15,361
59	周 南 市	39.307	1,501.650	267.895	1,808.851	16.50	1.70	1.86	2.05	545,852	12,560
60	萩 市	45.236	1,441.721	253.716	1,740.672	15.54	1.72	2.16	2.14	523,927	13,599
61	長 門 市	43.816	1,385.988	226.152	1,655.956	16.32	1.51	2.40	2.03	500,160	12,534
15	周防大島町	52.252	1,331.878	164.865	1,548.995	17.11	1.85	2.10	2.40	470,520	14,127
19	和 木 町	58.947	1,475.789	295.088	1,829.825	15.92	1.87	2.22	2.38	516,283	12,898
28	上 関 町	53.112	1,403.320	215.353	1,671.784	19.17	1.73	1.96	2.32	613,762	12,234
30	田 布 施 町	47.848	1,443.955	210.041	1,701.844	18.35	1.71	2.09	2.22	515,308	13,129
31	平 生 町	34.460	1,453.056	245.384	1,732.900	16.37	1.74	2.04	2.07	573,011	11,277
52	阿 武 町	28.169	1,309.859	188.732	1,526.761	15.00	1.81	2.34	2.12	547,154	12,708
302	医師国保	31.746	1,361.905	320.635	1,714.286	9.65	1.63	1.93	1.83	458,694	16,759
	市 計	41.368	1,493.129	236.906	1,771.403	15.85	1.76	2.15	2.14	550,453	13,125
	町 計	46.906	1,397.097	205.704	1,649.707	17.29	1.79	2.10	2.26	513,244	13,007
	市 町 計	41.652	1,488.190	235.301	1,765.144	15.93	1.76	2.14	2.15	548,297	13,120
	組 合 計	31.746	1,361.905	320.635	1,714.286	9.65	1.63	1.93	1.83	458,694	16,759
	総 計	41.644	1,488.086	235.372	1,765.102	15.93	1.76	2.14	2.15	548,241	13,122

(診療費) 諸率 (70歳以上一般分再掲) (その1)

(3~2ベース)

り費用額		1日当たり費用額				1人当たり費用額				被保険者1人当たり		No.
歯科	計	入院	入院外	歯科	計	入院	入院外	歯科	計	療養諸費用額	医療給付費	
15,540	27,795	34,088	6,998	6,534	11,924	246,557	189,507	32,643	468,707	613,118	533,649	1
14,450	25,686	36,255	7,072	6,889	11,752	248,132	215,340	35,673	499,146	648,908	567,082	2
14,995	26,929	35,632	8,614	6,968	13,033	233,175	224,313	37,695	495,183	612,490	531,363	3
15,070	24,714	36,874	7,329	6,609	11,708	211,247	196,537	34,696	442,480	577,707	500,798	6
13,160	22,259	33,083	7,726	6,759	11,457	168,956	179,166	34,408	382,531	505,322	435,783	7
14,405	24,473	35,229	7,492	7,250	12,092	209,706	185,191	35,937	430,834	579,547	503,826	8
15,858	25,558	38,204	6,254	6,881	11,518	245,487	176,765	33,634	455,886	619,793	538,439	9
14,381	26,598	36,576	8,033	7,070	12,621	212,889	198,616	33,118	444,623	571,527	498,038	10
13,264	23,015	34,868	7,121	6,257	11,606	202,000	170,366	32,139	404,505	540,897	469,496	12
16,927	30,048	28,734	8,791	6,845	13,113	245,946	217,423	29,264	492,633	658,843	571,777	13
12,942	24,205	33,074	7,379	6,957	11,824	214,556	188,603	34,672	437,831	579,229	503,620	59
14,770	27,032	33,705	7,915	6,848	12,623	237,003	196,052	37,474	470,530	611,705	531,594	60
13,257	25,535	30,651	8,277	5,524	12,598	219,148	173,723	29,981	422,852	599,302	519,851	61
15,452	29,663	27,493	7,617	7,367	12,385	245,857	188,151	25,476	459,484	566,853	493,963	15
18,676	30,046	32,425	6,879	8,431	12,612	304,335	190,353	55,110	549,798	725,544	636,390	19
15,361	31,747	32,014	7,058	7,855	13,708	325,981	171,684	33,080	530,746	668,800	590,513	28
16,612	27,678	28,087	7,696	7,949	12,460	246,566	189,574	34,893	471,033	584,815	512,455	30
15,642	23,066	34,996	6,474	7,673	11,117	197,461	163,860	38,384	399,706	537,444	461,348	31
15,338	22,894	36,477	7,010	6,560	10,793	154,128	166,455	28,948	349,531	480,382	407,223	52
11,064	23,878	47,533	10,286	5,745	13,024	145,617	228,243	35,473	409,334	514,905	450,406	302
14,569	25,867	34,732	7,458	6,785	12,084	227,709	195,979	34,515	458,202	599,742	521,443	
16,115	27,618	29,692	7,285	7,685	12,193	240,742	181,720	33,150	455,612	578,642	503,729	
14,639	25,951	34,415	7,450	6,825	12,089	228,379	195,246	34,445	458,069	598,657	520,532	
11,064	23,878	47,533	10,286	5,745	13,024	145,617	228,243	35,473	409,334	514,905	450,406	
14,635	25,949	34,420	7,452	6,824	12,090	228,311	195,273	34,446	458,029	598,588	520,474	

第20表 平成26年度 保険者別一般被保険者保険給付

療養の給付（診療費）諸率（対前年度比（％））

No.	保 険 者 名	受 診 率 (100人当たり)				1 件 当 た り 日 数				1 件 当 た	
		入 院	入院外	歯 科	計	入 院	入院外	歯 科	計	入 院	入院外
1	下 関 市	106.31	100.04	101.45	100.37	103.38	97.93	95.20	99.15	102.82	100.96
2	宇 部 市	103.34	100.53	100.78	100.62	99.07	96.84	94.17	97.33	100.16	99.79
3	山 口 市	99.11	100.60	101.74	100.72	98.81	97.67	97.29	98.10	106.16	101.51
6	防 府 市	105.51	100.47	100.62	100.60	98.29	97.78	97.44	98.60	99.14	100.22
7	下 松 市	97.56	97.21	102.82	98.03	103.77	98.19	98.98	98.98	100.24	105.08
8	岩 国 市	98.83	99.53	102.29	99.89	101.82	100.00	96.60	99.51	102.82	102.24
9	山陽小野田市	100.40	99.98	101.56	100.17	104.11	95.36	96.64	96.94	101.39	90.42
10	光 市	107.71	99.79	99.60	99.93	112.05	96.17	94.42	99.06	96.11	101.08
12	柳 井 市	96.84	98.46	101.47	98.83	95.95	96.43	95.93	96.12	96.71	99.06
13	美 祢 市	88.10	99.44	100.65	99.17	109.79	96.69	98.80	97.03	94.15	96.37
59	周 南 市	103.75	100.29	100.45	100.39	105.84	97.70	97.38	99.51	100.14	100.76
60	萩 市	112.57	101.03	98.34	100.89	103.26	100.58	99.54	102.39	102.67	102.84
61	長 門 市	97.41	101.01	108.02	101.82	97.43	97.42	96.77	97.13	98.48	108.27
15	周防大島町	103.92	97.77	101.02	98.31	99.07	98.40	95.89	100.00	97.98	94.32
19	和 木 町	163.87	104.24	127.78	108.74	98.58	105.06	109.90	112.26	107.43	107.12
28	上 関 町	113.68	102.79	97.67	102.41	115.48	90.58	93.33	98.31	136.07	102.68
30	田 布 施 町	119.95	98.86	101.92	99.72	114.47	100.59	97.21	106.22	104.48	94.75
31	平 生 町	84.98	100.06	97.32	99.32	97.50	100.58	95.33	96.73	101.38	102.92
52	阿 武 町	102.96	91.05	87.36	90.77	111.28	103.43	103.08	105.47	94.73	99.00
302	医 師 国 保	78.67	106.63	109.44	106.44	50.00	103.82	95.54	87.14	83.71	77.73
	市 計	102.53	100.08	101.36	100.31	102.13	97.78	96.41	98.62	101.39	100.71
	町 計	108.11	99.00	101.83	99.58	103.78	100.00	97.67	101.35	102.71	97.19
	市 町 計	102.83	100.03	101.39	100.27	102.18	97.78	95.96	99.08	101.44	100.53
	組 合 計	78.67	106.63	109.44	106.44	50.00	103.82	95.54	87.14	83.71	77.73
	総 計	102.81	100.03	101.40	100.28	102.18	97.78	95.96	99.08	101.43	100.51

(診療費) 諸率 (70歳以上一般分再掲) (その2・前年度対比)

(3~2ベース)

り費用額		1日当たり費用額				1人当たり費用額				被保険者1人当たり		No.
歯科	計	入院	入院外	歯科	計	入院	入院外	歯科	計	療養諸費用額	医療給付費	
95.21	104.48	99.43	103.26	99.98	105.20	109.31	101.01	96.60	104.86	104.38	104.86	1
91.51	100.61	101.11	103.15	97.23	103.57	103.50	100.32	92.22	101.23	101.61	102.41	2
101.47	102.90	107.42	103.63	104.26	105.22	105.22	102.12	103.23	103.64	102.65	103.41	3
97.80	101.73	100.83	102.36	100.39	103.26	104.60	100.70	98.41	102.34	102.25	102.39	6
104.19	102.61	96.54	107.13	105.43	103.55	97.79	102.15	107.12	100.59	99.61	99.73	7
99.21	101.78	100.98	102.50	102.72	102.24	101.63	101.76	101.49	101.67	101.29	101.65	8
95.48	96.55	97.37	94.90	98.81	99.69	101.79	90.40	96.97	96.71	99.96	100.23	9
93.30	101.53	85.78	105.10	98.55	102.40	103.52	100.87	92.93	101.47	102.26	102.47	10
96.05	96.68	100.75	102.39	99.95	100.39	93.65	97.52	97.46	95.55	96.99	97.20	12
96.15	89.73	85.77	99.94	97.33	92.23	82.94	95.84	96.77	88.98	91.98	91.55	13
96.47	101.68	94.63	103.28	99.17	102.35	103.89	101.05	96.90	102.07	102.32	101.53	59
98.86	107.88	99.42	102.10	99.67	105.12	115.58	103.89	97.22	108.84	108.42	108.83	60
95.95	99.78	101.09	110.83	99.03	102.88	95.93	109.37	103.64	101.60	102.20	102.77	61
98.43	99.21	98.86	95.68	102.98	99.61	101.82	92.22	99.44	97.53	97.77	98.14	15
121.69	133.48	108.97	101.93	111.07	118.99	176.05	111.66	155.50	145.15	136.56	138.75	19
95.99	126.81	117.79	113.18	103.02	129.03	154.68	105.55	93.76	129.87	125.83	129.54	28
104.22	109.35	91.31	94.50	107.43	102.94	125.33	93.66	106.22	109.04	109.01	109.87	30
97.60	93.87	103.97	102.07	102.33	96.68	86.15	102.99	95.00	93.23	96.35	95.48	31
107.74	103.12	85.15	95.65	104.44	97.64	97.54	90.13	94.13	93.59	93.35	91.97	52
94.35	72.45	167.46	74.91	98.86	82.82	65.86	82.89	103.25	77.11	80.08	78.78	302
96.69	101.81	99.30	103.07	100.37	103.26	103.95	100.79	98.01	102.11	102.18	102.50	
102.38	104.59	99.03	97.65	105.17	102.85	111.04	96.22	104.26	104.15	104.26	104.73	
96.96	101.94	99.24	102.80	100.60	103.25	104.32	100.56	98.30	102.22	102.29	102.61	
94.35	72.45	167.46	74.91	98.86	82.82	65.86	82.89	103.25	77.11	80.08	78.78	
96.96	101.91	99.27	102.79	100.60	103.23	104.28	100.54	98.31	102.19	102.27	102.59	

第21表 平成26年度 保険者別一般被保険者

保険給付状況（療養の給付等内訳）

No.	保 険 者 名	療 養 の 給 付 等 (診 療 費)							療 歯
		入 院			入 院 外			件 数	
		件 数	日 数	費 用 額	件 数	日 数	費 用 額		
1	下 関 市	231	3,165	125,846,040	8,832	15,235	114,130,710	1,533	
2	宇 部 市	154	1,956	94,660,940	6,154	10,535	86,984,390	1,036	
3	山 口 市	175	1,911	101,231,860	7,759	12,538	108,606,420	1,428	
6	防 府 市	85	1,049	44,929,330	3,778	5,947	48,114,420	727	
7	下 松 市	68	773	32,189,510	2,907	4,062	30,456,970	615	
8	岩 国 市	129	1,762	78,109,620	6,378	9,652	68,973,970	1,251	
9	山陽小野田市	52	394	27,071,670	2,465	3,921	29,500,400	436	
10	光 市	141	1,794	96,853,200	5,812	9,090	72,719,360	1,082	
12	柳 井 市	42	679	27,024,760	1,488	2,329	18,487,530	301	
13	美 祢 市	21	151	11,601,630	841	1,200	9,406,950	89	
59	周 南 市	176	2,424	106,913,680	7,223	11,189	77,671,250	1,553	
60	萩 市	35	440	24,219,620	1,460	2,428	20,791,780	329	
61	長 門 市	23	278	14,567,030	1,191	1,589	12,833,150	328	
15	周防大島町	11	89	6,838,550	668	1,040	9,422,950	112	
19	和 木 町	8	29	2,140,430	308	508	2,968,860	65	
28	上 関 町	4	63	3,794,210	54	88	657,610	17	
30	田 布 施 町	31	347	14,844,540	1,275	2,099	14,744,190	211	
31	平 生 町	12	242	7,355,180	709	1,045	6,388,990	139	
52	阿 武 町	4	45	1,762,800	155	323	1,496,390	50	
302	医 師 国 保	38	427	20,135,970	1,441	2,271	29,883,620	426	
	市 計	1,332	16,776	785,218,890	56,288	89,715	698,677,300	10,708	
	町 計	70	815	36,735,710	3,169	5,103	35,678,990	594	
	市 町 計	1,402	17,591	821,954,600	59,457	94,818	734,356,290	11,302	
	組 合 計	38	427	20,135,970	1,441	2,271	29,883,620	426	
	総 計	1,440	18,018	842,090,570	60,898	97,089	764,239,910	11,728	

保険給付状況（70歳以上現役並み所得者分再掲）（その1）

（事業年報C表）

養の給付等（診療費）					療養の給付等			No.
科		小計			調剤			
日数	費用額	件数	日数	費用額	件数	日数	費用額	
3,580	21,446,330	10,596	21,980	261,423,080	5,871	7,359	63,577,400	1
2,250	14,316,040	7,344	14,741	195,961,370	3,729	4,684	47,543,210	2
2,973	20,082,980	9,362	17,422	229,921,260	4,528	5,343	41,782,080	3
1,628	9,178,150	4,590	8,624	102,221,900	2,494	3,016	36,152,200	6
1,196	7,245,530	3,590	6,031	69,892,010	2,092	2,456	20,134,880	7
2,328	15,982,850	7,758	13,742	163,066,440	5,255	6,324	54,566,240	8
910	6,802,990	2,953	5,225	63,375,060	1,764	2,129	20,218,770	9
2,174	15,063,800	7,035	13,058	184,636,360	3,632	4,503	41,058,870	10
592	3,761,470	1,831	3,600	49,273,760	1,099	1,306	9,963,260	12
178	1,541,670	951	1,529	22,550,250	575	678	7,291,600	13
2,737	19,038,510	8,952	16,350	203,623,440	5,082	6,115	54,890,900	59
684	4,637,620	1,824	3,552	49,649,020	995	1,259	11,764,890	60
620	2,797,930	1,542	2,487	30,198,110	1,015	1,208	13,298,850	61
240	1,681,950	791	1,369	17,943,450	364	445	5,997,760	15
155	1,005,070	381	692	6,114,360	253	319	2,950,840	19
27	296,610	75	178	4,748,430	33	49	488,050	28
410	2,659,270	1,517	2,856	32,248,000	582	727	8,237,510	30
241	1,934,720	860	1,528	15,678,890	518	593	4,105,640	31
93	556,720	209	461	3,815,910	143	208	1,147,210	52
736	4,386,850	1,905	3,434	54,406,440	857	1,125	12,904,340	302
21,850	141,895,870	68,328	128,341	1,625,792,060	38,131	46,380	422,243,150	
1,166	8,134,340	3,833	7,084	80,549,040	1,893	2,341	22,927,010	
23,016	150,030,210	72,161	135,425	1,706,341,100	40,024	48,721	445,170,160	
736	4,386,850	1,905	3,434	54,406,440	857	1,125	12,904,340	
23,752	154,417,060	74,066	138,859	1,760,747,540	40,881	49,846	458,074,500	

第21表 平成26年度 保険者別一般被保険者

保険給付状況（療養の給付等内訳・医療給付の状況）

No.	保 険 者 名	療 養 の 給 付 等							
		食 事 療 養 ・ 生 活 療 養			訪 問 看 護			合	
		件 数	回 数	費 用 額	件 数	日 数	費 用 額	件 数	日 数
1	下 関 市	220	8,302	5,699,036	5	41	456,330	16,472	22,021
2	宇 部 市	150	5,021	3,401,830	0	0	0	11,073	14,741
3	山 口 市	174	4,825	3,292,988	5	47	482,730	13,895	17,469
6	防 府 市	83	2,673	1,780,722	7	110	1,177,040	7,091	8,734
7	下 松 市	67	1,979	1,317,704	0	0	0	5,682	6,031
8	岩 国 市	125	3,868	2,822,052	4	15	151,440	13,017	13,757
9	山陽小野田市	49	916	640,704	0	0	0	4,717	5,225
10	光 市	136	4,566	3,132,244	0	0	0	10,667	13,058
12	柳 井 市	42	1,794	1,235,084	0	0	0	2,930	3,600
13	美 祢 市	20	375	246,692	2	3	59,630	1,528	1,532
59	周 南 市	163	6,211	4,262,534	1	0	21,910	14,035	16,350
60	萩 市	35	1,178	794,998	0	0	0	2,819	3,552
61	長 門 市	22	705	475,776	0	0	0	2,557	2,487
15	周防大島町	11	229	160,352	0	0	0	1,155	1,369
19	和 木 町	8	45	30,576	0	0	0	634	692
28	上 関 町	4	150	100,180	0	0	0	108	178
30	田 布 施 町	31	884	594,552	0	0	0	2,099	2,856
31	平 生 町	12	686	466,904	2	7	82,350	1,380	1,535
52	阿 武 町	2	6	4,090	0	0	0	352	461
302	医 師 国 保	38	1,106	752,662	0	0	0	2,762	3,434
	市 計	1,286	42,413	29,102,364	24	216	2,349,080	106,483	128,557
	町 計	68	2,000	1,356,654	2	7	82,350	5,728	7,091
	市 町 計	1,354	44,413	30,459,018	26	223	2,431,430	112,211	135,648
	組 合 計	38	1,106	752,662	0	0	0	2,762	3,434
	総 計	1,392	45,519	31,211,680	26	223	2,431,430	114,973	139,082

保険給付状況（70歳以上現役並み所得者分再掲）（その2）

(事業年報C表)

計	療 養 の 給 付 等						No.
	食 事 療 養 ・ 生 活 療 養 (再 掲)						
費用額	件数	回数	費用額	保険者負担分	一部負担金	他法負担分	
331,155,846	220	8,302	5,699,036	3,483,516	1,648,070	567,450	1
246,906,410	150	5,021	3,401,830	2,069,210	1,317,150	15,470	2
275,479,058	174	4,825	3,292,988	1,971,808	1,189,240	131,940	3
141,331,862	83	2,673	1,780,722	1,080,622	690,220	9,880	6
91,344,594	67	1,979	1,317,704	803,164	471,120	43,420	7
220,606,172	125	3,868	2,822,052	1,791,732	911,760	118,560	8
84,234,534	49	916	640,704	402,544	215,150	23,010	9
228,827,474	136	4,566	3,132,244	1,945,084	1,153,620	33,540	10
60,472,104	42	1,794	1,235,084	768,644	362,050	104,390	12
30,148,172	20	375	246,692	149,192	97,500	0	13
262,798,784	163	6,211	4,262,534	2,647,674	1,482,260	132,600	59
62,208,908	35	1,178	794,998	488,718	306,280	0	60
43,972,736	22	705	475,776	292,476	98,020	85,280	61
24,101,562	11	229	160,352	100,812	59,540	0	15
9,095,776	8	45	30,576	18,876	11,700	0	19
5,336,660	4	150	100,180	61,180	39,000	0	28
41,080,062	31	884	594,552	364,712	217,100	12,740	30
20,333,784	12	686	466,904	288,544	178,360	0	31
4,967,210	2	6	4,090	2,530	1,560	0	52
68,063,442	38	1,106	752,662	465,102	287,560	0	302
2,079,486,654	1,286	42,413	29,102,364	17,894,384	9,942,440	1,265,540	
104,915,054	68	2,000	1,356,654	836,654	507,260	12,740	
2,184,401,708	1,354	44,413	30,459,018	18,731,038	10,449,700	1,278,280	
68,063,442	38	1,106	752,662	465,102	287,560	0	
2,252,465,150	1,392	45,519	31,211,680	19,196,140	10,737,260	1,278,280	

第21表 平成26年度 保険者別一般被保険者

保険給付状況（医療給付の状況・高額療養費の状況）

No.	保 険 者 名	療 養 の 給 付 等							件 数
		件 数	費 用 額	療 養 費 等					
				食事療養・生活療養 件 数	療養費・件数	療養費・費用額	移送費・件数	移送費・費用額	
1	下 関 市	16,472	331,155,846	0	502	5,440,325	0	0	16,974
2	宇 部 市	11,073	246,906,410	0	259	1,978,058	0	0	11,332
3	山 口 市	13,895	275,479,058	0	263	2,261,181	0	0	14,158
6	防 府 市	7,091	141,331,862	0	122	965,797	0	0	7,213
7	下 松 市	5,682	91,344,594	0	75	785,422	0	0	5,757
8	岩 国 市	13,017	220,606,172	0	140	1,100,285	0	0	13,157
9	山陽小野田市	4,717	84,234,534	0	60	707,747	0	0	4,777
10	光 市	10,667	228,827,474	0	85	667,967	0	0	10,752
12	柳 井 市	2,930	60,472,104	0	53	743,070	0	0	2,983
13	美 祢 市	1,528	30,148,172	0	24	265,409	0	0	1,552
59	周 南 市	14,035	262,798,784	0	174	1,470,014	0	0	14,209
60	萩 市	2,819	62,208,908	0	28	186,083	0	0	2,847
61	長 門 市	2,557	43,972,736	0	44	278,738	0	0	2,601
15	周防大島町	1,155	24,101,562	0	25	99,425	0	0	1,180
19	和 木 町	634	9,095,776	0	2	15,202	0	0	636
28	上 関 町	108	5,336,660	0	4	63,133	0	0	112
30	田 布 施 町	2,099	41,080,062	0	17	105,310	0	0	2,116
31	平 生 町	1,380	20,333,784	0	14	74,838	0	0	1,394
52	阿 武 町	352	4,967,210	0	0	0	0	0	352
302	医 師 国 保	2,762	68,063,442	0	19	159,805	0	0	2,781
	市 計	106,483	2,079,486,654	0	1,829	16,850,096	0	0	108,312
	町 計	5,728	104,915,054	0	62	357,908	0	0	5,790
	市 町 計	112,211	2,184,401,708	0	1,891	17,208,004	0	0	114,102
	組 合 計	2,762	68,063,442	0	19	159,805	0	0	2,781
	総 計	114,973	2,252,465,150	0	1,910	17,367,809	0	0	116,883

保険給付状況（70歳以上現役並み所得者分再掲）（その3）

(事業年報C表)

療 養 諸 費				高 額 療 養 費				No.
計				合 算 分				
費 用 額	保険者負担分	一部負担金	他法負担分	多数該当分・件数	多数該当分・高額療養費	その他・件数	その他・高額療養費	
336,596,171	235,111,380	96,468,416	5,016,375	14	497,253	40	687,073	1
248,884,468	173,907,004	72,305,848	2,671,616	25	1,003,048	97	1,786,641	2
277,740,239	194,084,832	81,367,907	2,287,500	25	484,070	46	1,092,055	3
142,297,659	99,442,437	40,960,294	1,894,928	24	568,547	78	1,073,852	6
92,130,016	64,371,765	26,779,643	978,608	4	164,033	37	483,242	7
<hr style="border-top: 1px dashed black;"/>								
221,706,457	155,010,797	64,376,209	2,319,451	33	842,827	109	1,398,416	8
84,942,281	59,412,822	25,285,390	244,069	2	53,487	67	839,682	9
229,495,441	160,399,296	66,923,866	2,172,279	36	817,419	98	1,678,406	10
61,215,174	42,754,688	17,372,343	1,088,143	1	27,795	23	264,190	12
30,413,581	21,266,007	9,028,365	119,209	3	14,454	19	297,829	13
<hr style="border-top: 1px dashed black;"/>								
264,268,798	184,651,269	76,618,193	2,999,336	27	451,858	134	1,472,943	59
62,394,991	43,608,707	18,184,451	601,833	0	0	30	489,256	60
44,251,474	30,935,458	12,823,705	492,311	6	6,080	42	130,703	61
24,200,987	16,929,243	7,233,459	38,285	0	0	0	0	15
9,110,978	6,375,165	2,513,135	222,678	0	0	3	50,400	19
<hr style="border-top: 1px dashed black;"/>								
5,399,793	3,770,907	1,627,680	1,206	0	0	0	0	28
41,185,372	28,778,274	11,956,160	450,938	0	0	24	333,195	30
20,408,622	14,247,739	6,126,642	34,241	8	104,003	5	45,822	31
4,967,210	3,476,715	1,490,495	0	0	0	0	0	52
68,223,247	47,694,500	20,310,793	217,954	9	130,098	32	415,650	302
<hr style="border-top: 1px dashed black;"/>								
2,096,336,750	1,464,956,462	608,494,630	22,885,658	200	4,930,871	820	11,694,288	
105,272,962	73,578,043	30,947,571	747,348	8	104,003	32	429,417	
2,201,609,712	1,538,534,505	639,442,201	23,633,006	208	5,034,874	852	12,123,705	
68,223,247	47,694,500	20,310,793	217,954	9	130,098	32	415,650	
2,269,832,959	1,586,229,005	659,752,994	23,850,960	217	5,164,972	884	12,539,355	

第21表 平成26年度 保険者別一般被保険者

保険給付状況(医療給付の状況・高額療養費の状況)

No.	保 険 者 名	高 額 療 養 費						
		単 独 分						
		多数該当分・件数	多数該当分・高額療養費	長期疾病分・件数	長期疾病分・高額療養費	入院分・件数	入院分・高額療養費	その他・件数
1	下 関 市	32	3,567,969	26	1,769,941	93	16,780,301	37
2	宇 部 市	26	3,405,546	22	2,513,722	78	13,970,906	44
3	山 口 市	21	5,217,394	11	1,200,957	82	11,807,028	30
6	防 府 市	14	1,621,884	5	1,544,131	37	4,065,703	33
7	下 松 市	6	1,113,666	5	704,692	31	3,710,668	9
8	岩 国 市	23	4,267,401	9	756,705	72	9,461,546	36
9	山陽小野田市	2	272,715	0	0	30	4,139,189	18
10	光 市	22	5,600,066	26	575,734	82	13,631,732	27
12	柳 井 市	6	506,145	16	1,689,086	16	2,751,133	9
13	美 祢 市	0	0	0	0	9	2,206,171	4
59	周 南 市	29	3,739,623	2	609,085	93	13,277,614	36
60	萩 市	3	521,097	16	1,513,283	23	3,969,308	1
61	長 門 市	1	40,562	0	0	9	2,286,803	6
15	周防大島町	0	0	0	0	7	1,308,682	1
19	和 木 町	0	0	0	0	2	75,931	0
28	上 関 町	0	0	0	0	1	1,189	0
30	田 布 施 町	2	128,514	0	0	18	2,240,337	6
31	平 生 町	5	697,002	0	0	4	666,411	2
52	阿 武 町	0	0	0	0	1	97,008	0
302	医 師 国 保	10	559,014	25	1,571,531	19	4,354,743	9
	市 計	185	29,874,068	138	12,877,336	655	102,058,102	290
	町 計	7	825,516	0	0	33	4,389,558	9
	市 町 計	192	30,699,584	138	12,877,336	688	106,447,660	299
	組 合 計	10	559,014	25	1,571,531	19	4,354,743	9
	総 計	202	31,258,598	163	14,448,867	707	110,802,403	308

保険給付状況（70歳以上現役並み所得者分再掲）（その4）

（事業年報C表）

高 額 療 養 費					医 療 給 付 費 計		年度平均 70歳以上 現役並み所得者 被保険者数	No.
他 法 負 担 分		合 計			件 数	給 付 額		
その他・高額療養費	件 数	高額療養費	件 数	高額療養費				
1,081,230	59	4,808,252	301	29,192,019	17,275	264,303,399	626	1
1,442,118	19	663,709	311	24,785,690	11,643	198,692,694	397	2
1,126,782	34	2,429,254	249	23,357,540	14,407	217,442,372	529	3
1,078,530	16	1,866,882	207	11,819,529	7,420	111,261,966	282	6
130,568	8	396,536	100	6,703,405	5,857	71,075,170	217	7
<hr style="border-top: 1px dashed black;"/>								
1,211,034	17	719,585	299	18,657,514	13,456	173,668,311	466	8
455,871	10	148,305	129	5,909,249	4,906	65,322,071	169	9
1,279,415	17	593,664	308	24,176,436	11,060	184,575,732	468	10
243,432	13	1,370,110	84	6,851,891	3,067	49,606,579	115	12
52,140	5	520,905	40	3,091,499	1,592	24,357,506	62	13
<hr style="border-top: 1px dashed black;"/>								
817,200	26	2,962,841	347	23,331,164	14,556	207,982,433	529	59
93,056	2	7,302	75	6,593,302	2,922	50,202,009	116	60
242,769	6	481,635	70	3,188,552	2,671	34,124,010	101	61
49,191	5	463,911	13	1,821,784	1,193	18,751,027	62	15
0	0	0	5	126,331	641	6,501,496	21	19
<hr style="border-top: 1px dashed black;"/>								
0	0	0	1	1,189	113	3,772,096	4	28
324,741	2	57,072	52	3,083,859	2,168	31,862,133	90	30
15,618	0	0	24	1,528,856	1,418	15,776,595	46	31
0	0	0	1	97,008	353	3,573,723	13	52
707,052	6	810,348	110	8,548,436	2,891	56,242,936	161	302
<hr style="border-top: 1px dashed black;"/>								
9,254,145	232	16,968,980	2,520	187,657,790	110,832	1,652,614,252	4,077	
389,550	7	520,983	96	6,659,027	5,886	80,237,070	236	
9,643,695	239	17,489,963	2,616	194,316,817	116,718	1,732,851,322	4,313	
707,052	6	810,348	110	8,548,436	2,891	56,242,936	161	
10,350,747	245	18,300,311	2,726	202,865,253	119,609	1,789,094,258	4,474	

第22表 平成26年度 保険者別一般被保険者保険給付

療養の給付（診療費）諸率

No.	保険者名	受診率（100人当たり）				1件当たり日数				1件当た	
		入院	入院外	歯科	計	入院	入院外	歯科	計	入院	入院外
1	下関市	36.901	1,410.863	244.888	1,692.652	13.70	1.72	2.34	2.07	544,788	12,922
2	宇部市	38.791	1,550.126	260.957	1,849.874	12.70	1.71	2.17	2.01	614,681	14,135
3	山口市	33.081	1,466.730	269.943	1,769.754	10.92	1.62	2.08	1.86	578,468	13,997
6	防府市	30.142	1,339.716	257.801	1,627.660	12.34	1.57	2.24	1.88	528,580	12,735
7	下松市	31.336	1,339.631	283.410	1,654.378	11.37	1.40	1.94	1.68	473,375	10,477
8	岩国市	27.682	1,368.670	268.455	1,664.807	13.66	1.51	1.86	1.77	605,501	10,814
9	山陽小野田市	30.769	1,458.580	257.988	1,747.337	7.58	1.59	2.09	1.77	520,609	11,968
10	光市	30.128	1,241.880	231.197	1,503.205	12.72	1.56	2.01	1.86	686,902	12,512
12	柳井市	36.522	1,293.913	261.739	1,592.174	16.17	1.57	1.97	1.97	643,447	12,424
13	美祢市	33.871	1,356.452	143.548	1,533.871	7.19	1.43	2.00	1.61	552,459	11,185
59	周南市	33.270	1,365.406	293.573	1,692.250	13.77	1.55	1.76	1.83	607,464	10,753
60	萩市	30.172	1,258.621	283.621	1,572.414	12.57	1.66	2.08	1.95	691,989	14,241
61	長門市	22.772	1,179.208	324.752	1,526.733	12.09	1.33	1.89	1.61	633,349	10,775
15	周防大島町	17.742	1,077.419	180.645	1,275.806	8.09	1.56	2.14	1.73	621,686	14,106
19	和木町	38.095	1,466.667	309.524	1,814.286	3.63	1.65	2.38	1.82	267,554	9,639
28	上関町	100.000	1,350.000	425.000	1,875.000	15.75	1.63	1.59	2.37	948,553	12,178
30	田布施町	34.444	1,416.667	234.444	1,685.556	11.19	1.65	1.94	1.88	478,856	11,564
31	平生町	26.087	1,541.304	302.174	1,869.565	20.17	1.47	1.73	1.78	612,932	9,011
52	阿武町	30.769	1,192.308	384.615	1,607.692	11.25	2.08	1.86	2.21	440,700	9,654
302	医師国保	23.602	895.031	264.596	1,183.230	11.24	1.58	1.73	1.80	529,894	20,738
	市計	32.671	1,380.623	262.644	1,675.938	12.59	1.59	2.04	1.88	589,504	12,413
	町計	29.661	1,342.797	251.695	1,624.153	11.64	1.61	1.96	1.85	524,796	11,259
	市町計	32.506	1,378.553	262.045	1,673.105	12.55	1.59	2.04	1.88	586,273	12,351
	組合計	23.602	895.031	264.596	1,183.230	11.24	1.58	1.73	1.80	529,894	20,738
	総計	32.186	1,361.153	262.137	1,655.476	12.51	1.59	2.03	1.87	584,785	12,550

(診療費) 諸率 (70歳以上現役並み所得者分再掲) (その1)

(3~2ベース)

り費用額		1日当たり費用額				1人当たり費用額				被保険者1人当たり		No.
歯科	計	入院	入院外	歯科	計	入院	入院外	歯科	計	療養諸費用額	医療給付費	
13,990	24,672	39,762	7,491	5,991	11,894	201,032	182,317	34,259	417,609	537,694	422,210	1
13,819	26,683	48,395	8,257	6,363	13,294	238,441	219,104	36,061	493,605	626,913	500,485	2
14,064	24,559	52,973	8,662	6,755	13,197	191,365	205,305	37,964	434,634	525,029	411,044	3
12,625	22,271	42,831	8,091	5,638	11,853	159,324	170,619	32,547	362,489	504,602	394,546	6
11,781	19,469	41,642	7,498	6,058	11,589	148,339	140,355	33,390	322,083	424,562	327,535	7
12,776	21,019	44,330	7,146	6,865	11,866	167,617	148,013	34,298	349,928	475,765	372,679	8
15,603	21,461	68,710	7,524	7,476	12,129	160,187	174,559	40,254	375,000	502,617	386,521	9
13,922	26,245	53,987	8,000	6,929	14,140	206,951	155,383	32,188	394,522	490,375	394,393	10
12,497	26,911	39,801	7,938	6,354	13,687	234,998	160,761	32,708	428,467	532,306	431,362	12
17,322	23,712	76,832	7,839	8,661	14,748	187,123	151,725	24,866	363,714	490,542	392,863	13
12,259	22,746	44,106	6,942	6,956	12,454	202,105	146,827	35,990	384,921	499,563	393,161	59
14,096	27,220	55,045	8,563	6,780	13,978	208,790	179,239	39,979	428,009	537,888	432,776	60
8,530	19,584	52,399	8,076	4,513	12,142	144,228	127,061	27,702	298,991	438,133	337,861	61
15,017	22,685	76,838	9,061	7,008	13,107	110,299	151,983	27,128	289,410	390,339	302,436	15
15,463	16,048	73,808	5,844	6,484	8,836	101,925	141,374	47,860	291,160	433,856	309,595	19
17,448	63,312	60,226	7,473	10,986	26,677	948,553	164,403	74,153	1,187,108	1,349,948	943,024	28
12,603	21,258	42,780	7,024	6,486	11,291	164,939	163,824	29,547	358,311	457,615	354,024	30
13,919	18,231	30,393	6,114	8,028	10,261	159,895	138,891	42,059	340,845	443,666	342,969	31
11,134	18,258	39,173	4,633	5,986	8,277	135,600	115,107	42,825	293,532	382,093	274,902	52
10,298	28,560	47,157	13,159	5,960	15,843	125,068	185,613	27,248	337,928	423,747	349,335	302
13,251	23,794	46,806	7,788	6,494	12,668	192,597	171,370	34,804	398,772	514,186	405,351	
13,694	21,015	45,074	6,992	6,976	11,371	155,660	151,182	34,468	341,309	446,072	339,988	
13,275	23,646	46,726	7,745	6,519	12,600	190,576	170,266	34,786	395,627	510,459	401,774	
10,298	28,560	47,157	13,159	5,960	15,843	125,068	185,613	27,248	337,928	423,747	349,335	
13,167	23,773	46,736	7,872	6,501	12,680	188,219	170,818	34,514	393,551	507,339	399,887	

第22表 平成26年度 保険者別一般被保険者保険給付

療養の給付（診療費）諸率（対前年度比（％））

No.	保険者名	受診率（100人当たり）				1件当たり日数				1件当た	
		入院	入院外	歯科	計	入院	入院外	歯科	計	入院	入院外
1	下関市	114.17	101.94	104.62	102.56	110.66	100.58	98.73	102.99	102.27	101.56
2	宇部市	137.96	101.76	97.41	101.68	104.35	102.40	97.31	104.69	87.96	98.87
3	山口市	119.38	105.04	98.27	104.18	114.47	105.19	100.00	106.29	108.21	112.18
6	防府市	74.47	89.41	98.28	90.37	98.33	93.45	102.28	94.00	104.37	88.64
7	下松市	94.01	98.72	114.14	100.96	86.86	96.55	104.30	96.00	115.66	95.32
8	岩国市	94.66	106.49	106.04	106.19	90.34	100.67	95.38	96.72	97.28	94.77
9	山陽小野田市	103.20	105.16	100.82	104.46	74.24	108.16	102.45	102.91	101.86	100.68
10	光市	93.05	100.30	100.35	100.15	110.61	97.50	96.63	98.41	95.08	106.28
12	柳井市	159.78	91.12	94.44	92.57	170.21	107.53	100.51	119.39	122.07	130.05
13	美祢市	60.97	106.78	65.69	99.32	71.40	97.28	85.11	84.74	111.81	88.69
59	周南市	128.40	100.68	96.08	100.27	119.12	101.97	96.17	105.78	119.43	94.77
60	萩市	114.44	106.34	98.73	105.02	138.59	113.70	99.05	114.04	105.23	120.17
61	長門市	93.16	89.48	103.28	92.16	90.49	97.08	88.32	95.27	95.69	104.41
15	周防大島町	65.05	98.60	124.19	100.82	69.74	100.00	89.17	92.51	163.20	106.83
19	和木町	152.38	118.12	100.39	115.19	26.89	111.49	114.98	102.25	48.37	104.10
28	上関町	300.00	92.05	637.50	119.68	787.50	98.19	53.00	137.79	247.10	104.07
30	田布施町	109.32	96.65	81.50	94.43	98.24	99.40	92.38	98.95	95.23	91.26
31	平生町	109.09	117.38	108.59	115.75	177.55	112.21	93.51	114.84	198.00	97.14
52	阿武町	-	168.33	139.86	163.49	-	157.58	128.28	162.50	-	125.79
302	医師国保	68.62	103.32	99.38	101.40	75.95	101.94	95.58	90.00	82.86	136.89
	市計	107.80	101.18	100.43	101.18	105.36	101.27	98.08	102.17	102.86	101.31
	町計	112.82	105.85	101.73	105.31	101.22	105.23	96.08	103.93	120.51	98.06
	市町計	107.99	101.40	100.48	101.37	105.20	101.27	98.08	102.17	103.41	101.11
	組合計	68.62	103.32	99.38	101.40	75.95	101.94	95.58	90.00	82.86	136.89
	総計	106.38	101.46	100.43	101.38	103.82	101.27	98.07	101.63	102.60	102.16

(診療費) 諸率 (70歳以上現役並み所得者分再掲) (その2・前年度対比)

(3~2ベース)

り費用額		1日当たり費用額				1人当たり費用額				被保険者1人当たり		No.
歯科	計	入院	入院外	歯科	計	入院	入院外	歯科	計	療養諸費用額	医療給付費	
89.43	105.80	92.38	100.39	90.87	102.45	116.77	103.53	93.56	108.50	107.68	109.70	1
95.03	107.11	84.28	96.46	97.65	102.20	121.36	100.61	92.56	108.91	107.94	107.97	2
98.70	115.41	94.50	106.70	98.41	108.81	129.19	117.84	96.99	120.23	118.24	118.99	3
89.30	87.71	106.13	94.50	87.25	93.20	77.72	79.25	87.78	79.26	86.22	84.39	6
104.70	101.76	133.16	99.17	100.03	106.10	108.74	94.11	119.51	102.74	99.77	101.84	7
96.91	91.01	107.68	94.00	101.66	93.91	92.09	100.92	102.76	96.65	99.42	97.96	8
129.46	103.13	137.24	93.20	126.78	99.99	105.13	105.88	130.53	107.73	105.33	102.04	9
99.01	95.59	85.97	109.05	102.61	97.43	88.48	106.60	99.35	95.74	98.24	92.02	10
102.84	159.72	71.73	121.49	102.42	133.95	195.05	118.51	97.12	147.85	136.40	143.60	12
70.80	75.02	156.54	91.33	83.10	88.78	68.17	94.70	46.51	74.51	82.50	84.06	13
102.76	119.16	100.27	93.01	106.43	112.86	153.35	95.41	98.73	119.49	114.30	115.17	59
99.75	115.05	75.91	105.22	100.67	101.23	120.43	127.78	98.48	120.83	121.46	121.16	60
71.15	96.71	105.80	107.22	80.62	101.54	89.14	93.43	73.49	89.12	90.02	88.50	61
92.50	105.62	233.98	106.76	103.61	114.07	106.17	105.34	114.89	106.48	111.62	113.54	15
175.14	90.12	180.14	93.19	151.85	88.48	73.71	122.97	175.80	103.81	110.85	103.57	19
39.32	301.33	31.38	105.95	74.27	218.81	741.29	95.79	250.66	360.63	311.28	285.88	28
95.99	99.35	96.91	91.95	103.51	100.31	104.11	88.20	78.23	93.82	98.67	99.55	30
115.41	128.38	111.57	86.32	123.24	112.13	216.00	114.04	125.32	148.59	144.01	148.74	31
161.25	244.78	-	79.55	126.10	150.46	-	211.74	225.54	400.19	304.27	312.73	52
94.41	87.65	109.11	134.63	98.82	97.21	56.86	141.44	93.83	88.88	92.39	95.52	302
96.60	104.61	97.60	99.99	98.35	102.62	110.89	102.50	97.01	105.84	105.68	105.04	
109.85	111.38	119.03	92.99	114.25	107.25	135.96	103.80	111.75	117.29	119.57	119.83	
97.20	104.81	98.32	99.60	99.09	102.75	111.67	102.52	97.66	106.25	106.18	105.54	
94.41	87.65	109.11	134.63	98.82	97.21	56.86	141.44	93.83	88.88	92.39	95.52	
97.14	104.17	98.80	100.64	99.09	102.45	109.14	103.64	97.56	105.61	105.71	105.20	

第23表 平成26年度 保険者別一般被保険者

保険給付状況（療養の給付等内訳）

No.	保 険 者 名	療 養 の 給 付 等 (診 療 費)						
		入 院			入 院 外			歯
		件 数	日 数	費 用 額	件 数	日 数	費 用 額	
1	下 関 市	359	2,400	145,521,040	15,677	26,326	140,092,740	2,187
2	宇 部 市	206	1,390	79,119,440	10,523	18,344	104,082,460	1,371
3	山 口 市	244	1,355	91,090,150	10,404	17,235	94,324,640	1,297
6	防 府 市	135	983	54,691,470	7,162	12,376	69,146,740	743
7	下 松 市	69	399	18,291,300	3,456	5,318	31,644,040	311
8	岩 国 市	143	1,237	59,824,150	9,255	13,958	74,037,180	1,152
9	山陽小野田市	63	364	24,372,510	3,364	5,571	34,975,630	569
10	光 市	41	220	10,100,920	3,313	5,832	31,117,590	267
12	柳 井 市	55	259	15,761,770	1,912	2,918	13,547,100	312
13	美 祢 市	12	90	5,131,690	1,165	1,795	11,018,110	114
59	周 南 市	117	656	35,734,620	8,715	14,790	82,271,070	1,244
60	萩 市	71	298	13,750,400	2,824	4,263	21,790,340	394
61	長 門 市	33	147	7,574,430	1,740	2,591	19,635,990	238
15	周防大島町	38	275	20,230,760	1,103	1,663	8,382,980	109
19	和 木 町	9	45	1,450,190	513	802	3,502,900	66
28	上 関 町	5	81	2,876,790	165	260	1,135,960	12
30	田 布 施 町	19	94	3,201,060	730	1,189	5,961,320	112
31	平 生 町	12	70	5,813,060	638	1,075	5,122,490	87
52	阿 武 町	4	13	932,220	216	338	1,716,460	30
302	医 師 国 保	20	172	7,804,750	1,160	1,905	11,926,510	182
	市 計	1,548	9,798	560,963,890	79,510	131,317	727,683,630	10,199
	町 計	87	578	34,504,080	3,365	5,327	25,822,110	416
	市 町 計	1,635	10,376	595,467,970	82,875	136,644	753,505,740	10,615
	組 合 計	20	172	7,804,750	1,160	1,905	11,926,510	182
	総 計	1,655	10,548	603,272,720	84,035	138,549	765,432,250	10,797

保険給付状況（未就学児分再掲）（その1）

(事業年報C表)

療 養 の 給 付 等 (診 療 費)					療 養 の 給 付 等			No.
科		小 計			調 剤			
日 数	費 用 額	件 数	日 数	費 用 額	件 数	日 数	費 用 額	
3,731	27,771,150	18,223	32,457	313,384,930	11,815	18,382	62,288,770	1
2,364	14,543,100	12,100	22,098	197,745,000	6,114	9,848	35,891,760	2
1,993	13,209,060	11,945	20,583	198,623,850	7,355	11,702	37,692,160	3
1,200	7,992,610	8,040	14,559	131,830,820	5,048	8,265	29,588,030	6
453	2,808,390	3,836	6,170	52,743,730	2,404	3,452	13,924,790	7
1,715	11,512,750	10,550	16,910	145,374,080	7,138	9,875	39,843,540	8
1,005	6,054,270	3,996	6,940	65,402,410	1,898	2,783	10,055,540	9
442	2,414,890	3,621	6,494	43,633,400	2,730	4,629	17,115,990	10
561	3,167,140	2,279	3,738	32,476,010	1,521	2,185	8,593,940	12
199	1,012,290	1,291	2,084	17,162,090	771	1,097	4,271,200	13
2,115	13,822,910	10,076	17,561	131,828,600	6,168	9,827	37,909,570	59
667	3,740,960	3,289	5,228	39,281,700	2,108	2,836	9,649,980	60
416	1,932,780	2,011	3,154	29,143,200	1,497	2,032	7,156,390	61
207	1,020,740	1,250	2,145	29,634,480	627	887	3,782,670	15
96	528,960	588	943	5,482,050	410	574	1,626,620	19
19	45,360	182	360	4,058,110	134	186	825,910	28
239	1,256,790	861	1,522	10,419,170	568	879	3,767,400	30
155	818,180	737	1,300	11,753,730	530	826	2,903,920	31
44	289,400	250	395	2,938,080	178	242	1,015,240	52
285	1,692,570	1,362	2,362	21,423,830	825	1,289	5,064,640	302
16,861	109,982,300	91,257	157,976	1,398,629,820	56,567	86,913	313,981,660	
760	3,959,430	3,868	6,665	64,285,620	2,447	3,594	13,921,760	
17,621	113,941,730	95,125	164,641	1,462,915,440	59,014	90,507	327,903,420	
285	1,692,570	1,362	2,362	21,423,830	825	1,289	5,064,640	
17,906	115,634,300	96,487	167,003	1,484,339,270	59,839	91,796	332,968,060	

第23表 平成26年度 保険者別一般被保険者

保険給付状況（療養の給付等内訳・医療給付の状況）（一般・未就学児分再掲）

No.	保 険 者 名	療 養 の 給 付 等							
		食 事 療 養			訪 問 看 護			合	
		件 数	回 数	費 用 額	件 数	日 数	費 用 額	件 数	日 数
1	下 関 市	270	3,848	2,480,364	18	59	817,170	30,056	32,516
2	宇 部 市	138	2,165	1,390,690	26	206	2,200,280	18,240	22,304
3	山 口 市	172	2,032	1,311,554	23	83	1,064,470	19,323	20,666
6	防 府 市	71	1,470	957,784	19	153	1,702,790	13,107	14,712
7	下 松 市	42	482	313,362	0	0	0	6,240	6,170
8	岩 国 市	111	2,050	1,350,808	0	0	0	17,688	16,910
9	山陽小野田市	32	489	318,160	0	0	0	5,894	6,940
10	光 市	22	337	217,462	0	0	0	6,351	6,494
12	柳 井 市	44	387	257,228	0	0	0	3,800	3,738
13	美 祢 市	7	59	37,660	0	0	0	2,062	2,084
59	周 南 市	76	981	632,414	0	0	0	16,244	17,561
60	萩 市	49	462	302,670	0	0	0	5,397	5,228
61	長 門 市	28	240	158,050	0	0	0	3,508	3,154
15	周防大島町	35	629	414,210	0	0	0	1,877	2,145
19	和 木 町	6	68	44,920	0	0	0	998	943
28	上 関 町	4	235	152,050	0	0	0	316	360
30	田 布 施 町	13	86	51,582	0	0	0	1,429	1,522
31	平 生 町	12	107	70,578	0	0	0	1,267	1,300
52	阿 武 町	3	22	14,480	0	0	0	428	395
302	医 師 国 保	17	385	252,500	0	0	0	2,187	2,362
	市 計	1,062	15,002	9,728,206	86	501	5,784,710	147,910	158,477
	町 計	73	1,147	747,820	0	0	0	6,315	6,665
	市 町 計	1,135	16,149	10,476,026	86	501	5,784,710	154,225	165,142
	組 合 計	17	385	252,500	0	0	0	2,187	2,362
	総 計	1,152	16,534	10,728,526	86	501	5,784,710	156,412	167,504

保険給付状況（未就学児分再掲）（その2）

(事業年報C表)

計	療 養 の 給 付 等						No.
	食 事 療 養 (再 掲)						
費用額	件数	回数	費用額	保険者負担分	一部負担金	他法負担分	
378,971,234	270	3,848	2,480,364	1,498,084	596,550	385,730	1
237,227,730	138	2,165	1,390,690	828,940	425,880	135,870	2
238,692,034	172	2,032	1,311,554	792,634	440,400	78,520	3
164,079,424	71	1,470	957,784	576,334	173,970	207,480	6
66,981,882	42	482	313,362	188,042	103,480	21,840	7
186,568,428	111	2,050	1,350,808	832,308	310,430	208,070	8
75,776,110	32	489	318,160	191,020	87,100	40,040	9
60,966,852	22	337	217,462	129,842	47,320	40,300	10
41,327,178	44	387	257,228	167,608	87,800	1,820	12
21,470,950	7	59	37,660	22,320	9,880	5,460	13
170,370,584	76	981	632,414	380,544	224,570	27,300	59
49,234,350	49	462	302,670	182,550	120,120	0	60
36,457,640	28	240	158,050	95,650	55,380	7,020	61
33,831,360	35	629	414,210	268,620	55,900	89,690	15
7,153,590	6	68	44,920	27,240	17,680	0	19
5,036,070	4	235	152,050	90,950	2,080	59,020	28
14,238,152	13	86	51,582	29,222	20,020	2,340	30
14,728,228	12	107	70,578	42,758	26,000	1,820	31
3,967,800	3	22	14,480	8,760	5,720	0	52
26,740,970	17	385	252,500	152,400	42,120	57,980	302
1,728,124,396	1,062	15,002	9,728,206	5,885,876	2,682,880	1,159,450	
78,955,200	73	1,147	747,820	467,550	127,400	152,870	
1,807,079,596	1,135	16,149	10,476,026	6,353,426	2,810,280	1,312,320	
26,740,970	17	385	252,500	152,400	42,120	57,980	
1,833,820,566	1,152	16,534	10,728,526	6,505,826	2,852,400	1,370,300	

第23表 平成26年度 保険者別一般被保険者

保険給付状況（医療給付の状況・高額療養費の状況）（一般・未就学児分再掲）

No.	保 険 者 名	療 養 の 給 付 等							件 数
		件 数	費 用 額	療 養 費 等					
				食事療養・件数	療養費・件数	療養費・費用額	移送費・件数	移送費・費用額	
1	下 関 市	30,056	378,971,234	1	51	1,033,050	0	0	30,108
2	宇 部 市	18,240	237,227,730	0	31	793,287	0	0	18,271
3	山 口 市	19,323	238,692,034	0	27	493,569	0	0	19,350
6	防 府 市	13,107	164,079,424	0	11	184,222	0	0	13,118
7	下 松 市	6,240	66,981,882	0	3	44,611	0	0	6,243
8	岩 国 市	17,688	186,568,428	0	14	163,145	0	0	17,702
9	山陽小野田市	5,894	75,776,110	0	15	94,554	0	0	5,909
10	光 市	6,351	60,966,852	0	13	138,934	0	0	6,364
12	柳 井 市	3,800	41,327,178	0	2	162,974	0	0	3,802
13	美 祢 市	2,062	21,470,950	0	0	0	0	0	2,062
59	周 南 市	16,244	170,370,584	0	6	95,611	0	0	16,250
60	萩 市	5,397	49,234,350	0	6	76,513	0	0	5,403
61	長 門 市	3,508	36,457,640	0	2	27,210	0	0	3,510
15	周防大島町	1,877	33,831,360	0	0	0	0	0	1,877
19	和 木 町	998	7,153,590	0	3	107,980	0	0	1,001
28	上 関 町	316	5,036,070	0	1	14,040	0	0	317
30	田 布 施 町	1,429	14,238,152	0	0	0	0	0	1,429
31	平 生 町	1,267	14,728,228	0	0	0	0	0	1,267
52	阿 武 町	428	3,967,800	0	0	0	0	0	428
302	医 師 国 保	2,187	26,740,970	0	2	17,000	0	0	2,189
	市 計	147,910	1,728,124,396	1	181	3,307,680	0	0	148,092
	町 計	6,315	78,955,200	0	4	122,020	0	0	6,319
	市 町 計	154,225	1,807,079,596	1	185	3,429,700	0	0	154,411
	組 合 計	2,187	26,740,970	0	2	17,000	0	0	2,189
	総 計	156,412	1,833,820,566	1	187	3,446,700	0	0	156,600

保険給付状況（未就学児分再掲）（その3）

(事業年報C表)

療 養 諸 費				高 額 療 養 費				No.
計				合 算 分				
費 用 額	保険者負担分	一部負担金	他法負担分	多数該当分・件数	多数該当分・高額療養費	その他・件数	その他・高額療養費	
380,004,284	303,517,100	13,929,890	62,557,294	6	287,786	17	1,617,312	1
238,021,017	190,133,198	11,403,657	36,484,162	8	320,341	17	1,333,283	2
239,185,603	191,098,372	7,508,605	40,578,626	4	409,794	13	1,225,860	3
164,263,646	131,221,022	5,044,348	27,998,276	0	0	3	166,803	6
67,026,493	53,558,546	1,617,078	11,850,869	5	161,218	11	564,077	7
186,731,573	149,136,924	9,343,927	28,250,722	3	70,843	8	186,541	8
75,870,664	60,633,017	2,655,063	12,582,584	0	0	35	303,511	9
61,105,786	48,840,500	1,671,539	10,593,747	0	0	2	20,866	10
41,490,152	33,153,947	1,817,420	6,518,785	14	843,896	4	161,701	12
21,470,950	17,168,952	637,122	3,664,876	0	0	2	77,891	13
170,466,195	136,247,568	2,881,581	31,337,046	7	179,660	7	645,085	59
49,310,863	39,389,104	880,352	9,041,407	0	0	1	82,191	60
36,484,850	29,157,090	493,280	6,834,480	10	106,578	12	382,212	61
33,831,360	27,002,340	2,537,101	4,291,919	0	0	0	0	15
7,261,570	5,800,560	100,616	1,360,394	0	0	0	0	19
5,050,110	4,009,398	288,771	751,941	0	0	0	0	28
14,238,152	11,378,478	136,572	2,723,102	0	0	1	7,821	30
14,728,228	11,768,878	759,916	2,199,434	0	0	2	47,060	31
3,967,800	3,171,416	127,856	668,528	0	0	0	0	52
26,757,970	21,356,776	2,186,207	3,214,987	0	0	0	0	302
1,731,432,076	1,383,255,340	59,883,862	288,292,874	57	2,380,116	132	6,767,333	
79,077,220	63,131,070	3,950,832	11,995,318	0	0	3	54,881	
1,810,509,296	1,446,386,410	63,834,694	300,288,192	57	2,380,116	135	6,822,214	
26,757,970	21,356,776	2,186,207	3,214,987	0	0	0	0	
1,837,267,266	1,467,743,186	66,020,901	303,503,179	57	2,380,116	135	6,822,214	

第23表 平成26年度 保険者別一般被保険者

保険給付状況(医療給付の状況・高額療養費の状況) (一般・未就学児分再掲)

No.	保 険 者 名	高 額 療 養 費						
		単 独 分						
		多数該当分・件数	多数該当分・高額療養費	長期疾病分・件数	長期疾病分・高額療養費	入院分・件数	入院分・高額療養費	その他・件数
1	下 関 市	7	462,360	0	0	119	5,789,630	3
2	宇 部 市	12	813,348	0	0	44	1,694,521	2
3	山 口 市	5	518,136	0	0	47	2,864,885	3
6	防 府 市	1	19,660	0	0	23	1,122,530	14
7	下 松 市	5	51,610	0	0	13	777,514	2
8	岩 国 市	4	214,504	0	0	38	1,772,886	1
9	山陽小野田市	6	128,580	0	0	12	538,281	3
10	光 市	0	0	0	0	3	269,520	0
12	柳 井 市	1	△ 636	0	0	27	1,031,534	0
13	美 祢 市	0	0	0	0	3	142,312	0
59	周 南 市	7	157,202	0	0	24	1,037,387	0
60	萩 市	1	3,474	0	0	15	455,370	0
61	長 門 市	0	0	7	321,382	5	50,028	1
15	周防大島町	1	39,634	0	0	5	459,307	1
19	和 木 町	0	0	0	0	1	52,200	0
28	上 関 町	0	0	0	0	1	151,767	1
30	田 布 施 町	0	0	0	0	0	0	0
31	平 生 町	1	79,734	0	0	0	0	0
52	阿 武 町	0	0	0	0	2	28,024	0
302	医 師 国 保	0	0	0	0	1	59,509	0
	市 計	49	2,368,238	7	321,382	373	17,546,398	29
	町 計	2	119,368	0	0	9	691,298	2
	市 町 計	51	2,487,606	7	321,382	382	18,237,696	31
	組 合 計	0	0	0	0	1	59,509	0
	総 計	51	2,487,606	7	321,382	383	18,297,205	31

保険給付状況（未就学児分再掲）（その４）

（事業年報C表）

高 額 療 養 費					医 療 給 付 費 計		年度平均 未就学児 被保険者数	No.
その他・高額療養費	他 法 負 担 分		合 計		件 数	給 付 額		
	件 数	高額療養費	件 数	高額療養費				
44,560	40	9,990,707	192	18,192,355	30,300	321,709,455	1,665	1
38,338	20	5,185,681	103	9,385,512	18,374	199,518,710	1,095	2
132,410	23	6,987,919	95	12,139,004	19,445	203,237,376	1,051	3
2,442,773	15	2,874,491	56	6,626,257	13,174	137,847,279	705	6
16,678	5	565,404	41	2,136,501	6,284	55,695,047	344	7
10,414	37	3,461,275	91	5,716,463	17,793	154,853,387	1,043	8
35,336	5	1,637,401	61	2,643,109	5,970	63,276,126	344	9
0	3	405,297	8	695,683	6,372	49,536,183	300	10
0	1	166,059	47	2,202,554	3,849	35,356,501	203	12
0	2	439,070	7	659,273	2,069	17,828,225	116	13
0	6	1,728,407	51	3,747,741	16,301	139,995,309	894	59
0	1	26,458	18	567,493	5,421	39,956,597	299	60
14,586	1	6,428	36	881,214	3,546	30,038,304	183	61
1,720	6	2,362,193	13	2,862,854	1,890	29,865,194	127	15
0	0	0	1	52,200	1,002	5,852,760	52	19
△ 274	0	0	2	151,493	319	4,160,891	20	28
0	0	0	1	7,821	1,430	11,386,299	84	30
0	1	665,432	4	792,226	1,271	12,561,104	69	31
0	0	0	2	28,024	430	3,199,440	22	52
0	3	334,463	4	393,972	2,193	21,750,748	135	302
2,735,095	159	33,474,597	806	65,593,159	148,898	1,448,848,499	8,242	
1,446	7	3,027,625	23	3,894,618	6,342	67,025,688	374	
2,736,541	166	36,502,222	829	69,487,777	155,240	1,515,874,187	8,616	
0	3	334,463	4	393,972	2,193	21,750,748	135	
2,736,541	169	36,836,685	833	69,881,749	157,433	1,537,624,935	8,751	

第24表 平成26年度 保険者別一般被保険者保険給付

療養の給付（診療費）諸率（一般・未就学児分再掲）

No.	保険者名	受診率（100人当たり）				1件当たり日数				1件当た	
		入院	入院外	歯科	計	入院	入院外	歯科	計	入院	入院外
1	下関市	21.562	941.562	131.351	1,094.474	6.69	1.68	1.71	1.78	405,351	8,936
2	宇部市	18.813	961.005	125.205	1,105.023	6.75	1.74	1.72	1.83	384,075	9,891
3	山口市	23.216	989.914	123.406	1,136.537	5.55	1.66	1.54	1.72	373,320	9,066
6	防府市	19.149	1,015.887	105.390	1,140.426	7.28	1.73	1.62	1.81	405,122	9,655
7	下松市	20.058	1,004.651	90.407	1,115.116	5.78	1.54	1.46	1.61	265,091	9,156
8	岩国市	13.710	887.344	110.451	1,011.505	8.65	1.51	1.49	1.60	418,351	8,000
9	山陽小野田市	18.314	977.907	165.407	1,161.628	5.78	1.66	1.77	1.74	386,865	10,397
10	光市	13.667	1,104.333	89.000	1,207.000	5.37	1.76	1.66	1.79	246,364	9,393
12	柳井市	27.094	941.872	153.695	1,122.660	4.71	1.53	1.80	1.64	286,578	7,085
13	美祢市	10.345	1,004.310	98.276	1,112.931	7.50	1.54	1.75	1.61	427,641	9,458
59	周南市	13.087	974.832	139.150	1,127.069	5.61	1.70	1.70	1.74	305,424	9,440
60	萩市	23.746	944.482	131.773	1,100.000	4.20	1.51	1.69	1.59	193,668	7,716
61	長門市	18.033	950.820	130.055	1,098.907	4.45	1.49	1.75	1.57	229,528	11,285
15	周防大島町	29.921	868.504	85.827	984.252	7.24	1.51	1.90	1.72	532,388	7,600
19	和木町	17.308	986.538	126.923	1,130.769	5.00	1.56	1.45	1.60	161,132	6,828
28	上関町	25.000	825.000	60.000	910.000	16.20	1.58	1.58	1.98	575,358	6,885
30	田布施町	22.619	869.048	133.333	1,025.000	4.95	1.63	2.13	1.77	168,477	8,166
31	平生町	17.391	924.638	126.087	1,068.116	5.83	1.68	1.78	1.76	484,422	8,029
52	阿武町	18.182	981.818	136.364	1,136.364	3.25	1.56	1.47	1.58	233,055	7,947
302	医師国保	14.815	859.259	134.815	1,008.889	8.60	1.64	1.57	1.73	390,238	10,281
	市計	18.782	964.693	123.744	1,107.219	6.33	1.65	1.65	1.73	362,380	9,152
	町計	23.262	899.733	111.230	1,034.225	6.64	1.58	1.83	1.72	396,599	7,674
	市町計	18.976	961.873	123.201	1,104.051	6.35	1.65	1.66	1.73	364,201	9,092
	組合計	14.815	859.259	134.815	1,008.889	8.60	1.64	1.57	1.73	390,238	10,281
	総計	18.912	960.290	123.380	1,102.583	6.37	1.65	1.66	1.73	364,515	9,108

(診療費) 諸率 (未就学児分再掲) (その1)

(3~2ベース)

り費用額		1日当たり費用額				1人当たり費用額				被保険者1人当たり		No.
歯科	計	入院	入院外	歯科	計	入院	入院外	歯科	計	療養諸費用額	医療給付費	
12,698	17,197	60,634	5,321	7,443	9,655	87,400	84,140	16,679	188,219	228,231	193,219	1
10,608	16,343	56,920	5,674	6,152	8,949	72,255	95,052	13,281	180,589	217,371	182,209	2
10,184	16,628	67,225	5,473	6,628	9,650	86,670	89,748	12,568	188,986	227,579	193,375	3
10,757	16,397	55,637	5,587	6,661	9,055	77,577	98,080	11,337	186,994	232,998	195,528	6
9,030	13,750	45,843	5,950	6,200	8,548	53,172	91,988	8,164	153,325	194,844	161,904	7
9,994	13,780	48,362	5,304	6,713	8,597	57,358	70,985	11,038	139,381	179,033	148,469	8
10,640	16,367	66,957	6,278	6,024	9,424	70,850	101,673	17,600	190,123	220,554	183,942	9
9,045	12,050	45,913	5,336	5,464	6,719	33,670	103,725	8,050	145,445	203,686	165,121	10
10,151	14,250	60,856	4,643	5,646	8,688	77,644	66,734	15,602	159,980	204,385	174,170	12
8,880	13,294	57,019	6,138	5,087	8,235	44,239	94,984	8,727	147,949	185,094	153,692	13
11,112	13,083	54,474	5,563	6,536	7,507	39,972	92,026	15,462	147,459	190,678	156,594	59
9,495	11,943	46,142	5,112	5,609	7,514	45,988	72,877	12,512	131,377	164,919	133,634	60
8,121	14,492	51,527	7,579	4,646	9,240	41,390	107,300	10,562	159,252	199,371	164,144	61
9,365	23,708	73,566	5,041	4,931	13,816	159,297	66,008	8,037	233,342	266,389	235,159	15
8,015	9,323	32,226	4,368	5,510	5,813	27,888	67,363	10,172	105,424	139,646	112,553	19
3,780	22,297	35,516	4,369	2,387	11,273	143,840	56,798	2,268	202,906	252,506	208,045	28
11,221	12,101	34,054	5,014	5,259	6,846	38,108	70,968	14,962	124,038	169,502	135,551	30
9,404	15,948	83,044	4,765	5,279	9,041	84,247	74,239	11,858	170,344	213,453	182,045	31
9,647	11,752	71,709	5,078	6,577	7,438	42,374	78,021	13,155	133,549	180,355	145,429	52
9,300	15,730	45,376	6,261	5,939	9,070	57,813	88,345	12,538	158,695	198,207	161,117	302
10,784	15,326	57,253	5,541	6,523	8,853	68,062	88,290	13,344	169,695	210,074	175,788	
9,518	16,620	59,696	4,847	5,210	9,645	92,257	69,043	10,587	171,887	211,436	179,213	
10,734	15,379	57,389	5,514	6,466	8,885	69,112	87,454	13,224	169,791	210,133	175,937	
9,300	15,730	45,376	6,261	5,939	9,070	57,813	88,345	12,538	158,695	198,207	161,117	
10,710	15,384	57,193	5,525	6,458	8,888	68,938	87,468	13,214	169,619	209,949	175,708	

第24表 平成26年度 保険者別一般被保険者保険給付

療養の給付（診療費）諸率（一般・未就学児分再掲）（対前年度比（％））

No.	保険者名	受診率（100人当たり）				1件当たり日数				1件当た	
		入院	入院外	歯科	計	入院	入院外	歯科	計	入院	入院外
1	下関市	102.42	98.47	98.99	98.61	100.90	100.00	98.84	100.00	104.06	102.64
2	宇部市	94.95	96.75	108.57	97.92	94.01	99.43	100.00	98.92	98.17	101.54
3	山口市	106.03	102.80	106.96	103.30	77.73	101.84	95.65	98.85	84.77	95.86
6	防府市	103.91	101.78	112.89	102.75	92.15	102.37	103.85	101.12	91.89	102.27
7	下松市	113.77	105.13	103.85	105.17	70.06	99.35	89.57	96.41	55.26	96.55
8	岩国市	90.42	99.56	105.85	100.08	101.53	98.69	98.03	98.16	95.59	97.79
9	山陽小野田市	98.23	99.42	88.72	97.72	97.64	100.00	101.72	100.00	123.94	96.71
10	光市	77.70	104.00	90.47	102.47	117.51	100.00	97.65	99.44	116.00	104.86
12	柳井市	96.58	94.70	120.88	97.64	88.70	98.08	108.43	98.20	95.61	101.58
13	美祢市	74.14	101.06	79.73	98.40	128.64	101.99	101.74	101.26	161.99	118.09
59	周南市	95.48	102.51	112.53	103.56	78.90	99.42	108.97	98.86	61.91	101.86
60	萩市	141.61	102.51	102.91	103.17	82.84	94.97	105.63	96.95	81.38	96.03
61	長門市	86.11	111.76	105.70	110.47	93.68	96.75	88.83	94.58	74.37	120.01
15	周防大島町	158.81	96.66	102.99	98.35	122.30	100.67	118.75	108.18	209.70	106.09
19	和木町	101.93	89.99	93.43	90.53	51.71	105.41	73.98	97.56	32.15	98.36
28	上関町	100.00	83.54	41.74	78.70	462.86	104.64	100.64	126.92	403.60	100.28
30	田布施町	89.45	91.53	127.47	94.97	132.71	98.79	110.36	102.31	146.41	96.79
31	平生町	132.17	106.80	122.85	108.82	126.74	108.39	104.09	110.00	178.23	93.33
52	阿武町	-	103.64	80.97	101.84	-	93.98	106.52	97.53	-	128.03
302	医師国保	150.27	100.18	110.66	101.97	140.07	98.80	113.77	103.59	126.95	104.35
	市計	100.22	100.60	104.30	100.99	91.21	99.40	100.00	98.86	91.05	100.98
	町計	127.45	96.07	105.28	97.53	123.19	101.94	105.17	105.52	166.31	100.75
	市町計	101.37	100.40	104.32	100.84	92.30	100.00	100.00	99.43	93.03	100.98
	組合計	150.27	100.18	110.66	101.97	140.07	98.80	113.77	103.59	126.95	104.35
	総計	101.75	100.40	104.42	100.85	92.72	100.00	100.61	99.43	93.27	101.02

(診療費) 諸率 (未就学児分再掲) (その2・前年度対比)

(3~2ベース)

り費用額		1日当たり費用額				1人当たり費用額				被保険者1人当たり		No.
歯科	計	入院	入院外	歯科	計	入院	入院外	歯科	計	療養諸費用額	医療給付費	
99.94	104.82	103.23	102.58	101.44	104.66	106.58	101.08	98.94	103.36	101.89	104.66	1
97.47	98.71	104.51	102.14	97.42	99.77	93.21	98.23	105.82	96.66	96.72	97.46	2
92.60	91.39	109.04	94.22	96.77	92.05	89.89	98.55	99.05	94.41	95.71	96.34	3
109.66	98.57	99.66	100.27	105.85	97.21	95.49	104.08	123.79	101.28	101.06	98.06	6
86.80	79.12	78.83	97.54	97.32	82.26	62.86	101.50	90.15	83.21	86.94	84.57	7
102.70	93.21	94.18	99.16	104.69	94.97	86.44	97.35	108.71	93.28	92.03	91.63	8
94.64	105.22	127.08	96.99	93.03	105.39	121.75	96.15	83.97	102.82	100.16	102.22	9
79.48	98.79	98.88	105.12	81.39	99.19	90.13	109.04	71.91	101.23	103.36	103.03	10
101.86	98.62	107.74	104.06	94.15	100.15	92.34	96.20	123.12	96.30	94.64	96.47	12
92.12	117.18	125.99	115.66	90.61	115.08	120.10	119.33	73.45	115.30	118.21	120.71	13
110.69	84.67	78.52	102.87	101.73	85.73	59.12	104.42	124.55	87.69	88.54	86.60	59
107.68	101.69	98.36	101.03	101.61	105.18	115.25	98.45	110.80	104.91	102.64	102.44	60
84.72	92.15	79.30	124.00	95.48	97.51	64.04	134.12	89.55	101.80	103.61	102.49	61
109.57	198.83	171.63	105.22	92.31	183.92	333.03	102.54	112.85	195.55	155.32	163.43	15
69.48	65.84	62.16	93.13	93.55	67.47	32.77	88.52	64.91	59.61	67.21	67.87	19
48.79	225.02	87.20	96.25	48.23	177.72	403.60	83.78	20.37	177.10	157.87	162.72	28
102.95	108.30	110.30	98.14	93.33	105.83	130.96	88.60	131.25	102.85	103.29	102.96	30
75.71	127.27	140.55	85.69	72.46	115.78	235.57	99.67	93.02	138.49	119.23	122.08	31
122.64	181.98	-	135.88	114.98	186.37	-	132.68	99.31	185.35	141.24	142.36	52
103.47	123.75	90.68	105.39	91.28	119.11	190.76	104.54	114.50	126.19	122.71	124.18	302
99.14	96.34	99.85	101.22	99.16	97.15	91.25	101.58	103.40	97.30	97.14	97.35	
93.05	140.25	135.04	98.42	88.49	132.81	211.97	96.79	97.96	136.78	121.76	125.79	
98.90	97.68	100.83	101.12	98.70	98.26	94.30	101.38	103.18	98.51	97.97	98.30	
103.47	123.75	90.68	105.39	91.28	119.11	190.76	104.54	114.50	126.19	122.71	124.18	
98.95	97.97	100.57	101.19	98.60	98.49	94.90	101.43	103.32	98.81	98.25	98.58	

第25表 平成26年度 保険者別退職被保険者等

保険給付状況（療養の給付等内訳）

No.	保 険 者 名	退 職 被 保 険 者 分					
		療 養 の 給 付 等 (診 療 費)					
		入 院			入 院 外		
		件 数	日 数	費 用 額	件 数	日 数	費 用 額
1	下 関 市	1,189	21,606	727,195,775	32,033	55,390	556,741,636
2	宇 部 市	642	10,715	356,262,570	19,420	33,328	318,202,600
3	山 口 市	708	12,051	381,363,060	21,492	33,620	368,026,110
6	防 府 市	432	6,008	248,971,500	15,557	26,776	247,318,380
7	下 松 市	158	2,083	83,549,710	6,032	10,154	105,340,870
8	岩 国 市	407	6,382	242,726,690	16,689	26,480	224,652,330
9	山陽小野田市	241	3,441	144,378,110	9,808	16,390	124,433,840
10	光 市	186	3,112	104,999,860	6,534	11,113	99,803,800
12	柳 井 市	167	2,786	95,368,540	5,153	8,352	75,050,384
13	美 祿 市	100	1,520	60,557,420	3,206	4,891	47,028,200
59	周 南 市	471	7,517	289,154,360	17,617	27,853	293,543,260
60	萩 市	273	4,445	139,499,526	7,887	12,626	103,792,700
61	長 門 市	155	2,229	96,013,098	5,608	7,873	68,317,821
15	周防大島町	85	1,057	37,124,220	3,176	5,631	57,416,990
19	和 木 町	41	767	25,108,140	752	1,609	21,926,130
28	上 関 町	4	26	1,116,740	314	461	3,639,760
30	田 布 施 町	61	705	35,770,990	2,360	3,953	42,652,000
31	平 生 町	58	938	34,908,710	1,586	2,987	39,120,300
52	阿 武 町	30	396	14,758,360	1,024	1,660	11,007,670
	市 計	5,129	83,895	2,970,040,219	167,036	274,846	2,632,251,931
	町 計	279	3,889	148,787,160	9,212	16,301	175,762,850
	市 町 計	5,408	87,784	3,118,827,379	176,248	291,147	2,808,014,781

保険給付状況（全体）（その1）

（事業年報F表）

退 職 被 保 険 者 分						No.
療 養 の 給 付 等 （ 診 療 費 ）						
齒 科			小 計			
件 数	日 数	費 用 額	件 数	日 数	費 用 額	
5,817	14,259	100,504,230	39,039	91,255	1,384,441,641	1
3,544	7,446	53,464,330	23,606	51,489	727,929,500	2
4,590	9,541	62,252,070	26,790	55,212	811,641,240	3
2,804	6,151	40,281,300	18,793	38,935	536,571,180	6
1,179	2,197	14,548,220	7,369	14,434	203,438,800	7
3,747	7,358	51,538,700	20,843	40,220	518,917,720	8
1,693	3,783	24,783,610	11,742	23,614	293,595,560	9
1,340	2,707	19,133,310	8,060	16,932	223,936,970	10
1,094	2,204	14,004,190	6,414	13,342	184,423,114	12
491	1,172	8,639,590	3,797	7,583	116,225,210	13
3,866	6,949	48,166,900	21,954	42,319	630,864,520	59
1,694	3,749	27,256,750	9,854	20,820	270,548,976	60
1,348	3,108	16,984,500	7,111	13,210	181,315,419	61
543	1,056	7,237,820	3,804	7,744	101,779,030	15
134	270	1,843,110	927	2,646	48,877,380	19
62	121	1,073,560	380	608	5,830,060	28
511	1,001	7,824,220	2,932	5,659	86,247,210	30
364	799	4,908,880	2,008	4,724	78,937,890	31
240	505	2,869,370	1,294	2,561	28,635,400	52
33,207	70,624	481,557,700	205,372	429,365	6,083,849,850	
1,854	3,752	25,756,960	11,345	23,942	350,306,970	
35,061	74,376	507,314,660	216,717	453,307	6,434,156,820	

第25表 平成26年度 保険者別退職被保険者等

保険給付状況（療養の給付等内訳）

No.	保 険 者 名	退 職 被 保 険 者 分					
		療 養 の 給 付 等					
		調 剤			食 事 療 養		
		件 数	枚 数	費 用 額	件 数	回 数	費 用 額
1	下 関 市	21,994	28,183	288,820,369	1,134	57,822	38,938,013
2	宇 部 市	11,120	14,431	148,993,580	608	26,736	18,430,228
3	山 口 市	12,028	14,458	129,331,960	682	31,924	21,409,766
6	防 府 市	9,650	12,358	117,943,150	403	14,970	9,990,170
7	下 松 市	4,000	4,913	45,590,800	154	5,407	3,612,086
8	岩 国 市	12,763	15,675	143,109,130	389	17,052	11,397,432
9	山陽小野田市	7,437	9,511	85,638,230	230	9,067	6,090,910
10	光 市	4,341	5,416	53,860,040	175	7,417	4,876,284
12	柳 井 市	3,637	4,427	42,276,310	162	7,705	4,997,252
13	美 祿 市	1,995	2,635	25,361,400	90	3,329	2,265,500
59	周 南 市	11,950	14,734	143,495,170	433	18,422	12,712,764
60	萩 市	5,152	6,198	62,495,720	255	11,856	7,935,266
61	長 門 市	4,773	5,747	61,268,751	147	5,828	4,040,832
15	周防大島町	1,568	1,891	16,602,360	82	2,642	1,746,262
19	和 木 町	541	800	6,198,760	40	1,835	1,205,424
28	上 関 町	190	219	1,998,650	2	25	17,588
30	田 布 施 町	1,184	1,472	13,335,815	60	1,614	1,155,476
31	平 生 町	1,046	1,315	10,377,040	56	2,545	1,705,512
52	阿 武 町	719	915	8,336,360	30	951	663,930
	市 計	110,840	138,686	1,348,184,610	4,862	217,535	146,696,503
	町 計	5,248	6,612	56,848,985	270	9,612	6,494,192
	市 町 計	116,088	145,298	1,405,033,595	5,132	227,147	153,190,695

保険給付状況（全体）（その2）

(事業年報F表)

退職被保険者分						No.
療養の給付等						
訪問看護			合 計			
件数	日数	費用額	件数	日数	費用額	
23	260	4,649,440	61,056	91,515	1,716,849,463	1
45	426	4,787,950	34,771	51,915	900,141,258	2
55	517	5,083,220	38,873	55,729	967,466,186	3
54	376	3,914,990	28,497	39,311	668,419,490	6
18	46	536,110	11,387	14,480	253,177,796	7
28	156	1,556,590	33,634	40,376	674,980,872	8
1	21	281,050	19,180	23,635	385,605,750	9
7	26	294,620	12,408	16,958	282,967,914	10
12	22	258,570	10,063	13,364	231,955,246	12
16	88	1,077,770	5,808	7,671	144,929,880	13
12	22	353,400	33,916	42,341	787,425,854	59
0	0	0	15,006	20,820	340,979,962	60
19	132	1,409,000	11,903	13,342	248,034,002	61
1	7	79,730	5,373	7,751	120,207,382	15
0	0	0	1,468	2,646	56,281,564	19
0	0	0	570	608	7,846,298	28
0	0	0	4,116	5,659	100,738,501	30
0	0	0	3,054	4,724	91,020,442	31
0	0	0	2,013	2,561	37,635,690	52
290	2,092	24,202,710	316,502	431,457	7,602,933,673	
1	7	79,730	16,594	23,949	413,729,877	
291	2,099	24,282,440	333,096	455,406	8,016,663,550	

第25表 平成26年度 保険者別退職被保険者等

保険給付状況（療養の給付等内訳）

No.	保 険 者 名	退 職 被 扶 養 者 分					
		療 養 の 給 付 等 (診 療 費)					
		入 院			入 院 外		
		件 数	日 数	費 用 額	件 数	日 数	費 用 額
1	下 関 市	181	2,842	97,821,290	8,510	13,703	129,499,160
2	宇 部 市	131	2,330	73,175,110	6,295	10,764	89,384,230
3	山 口 市	194	3,602	97,052,110	7,039	10,550	88,816,170
6	防 府 市	89	1,726	35,193,244	5,037	8,094	64,977,050
7	下 松 市	41	691	22,093,310	2,699	4,582	37,592,390
8	岩 国 市	101	1,593	69,349,200	5,209	8,487	74,829,710
9	山陽小野田市	80	1,483	33,900,811	2,912	4,731	34,182,533
10	光 市	60	1,272	31,769,780	2,647	3,982	34,287,130
12	柳 井 市	31	636	20,206,070	1,554	2,439	21,206,940
13	美 祿 市	37	608	21,846,270	699	1,181	13,312,330
59	周 南 市	68	1,039	39,288,390	5,419	8,131	63,500,710
60	萩 市	72	1,445	37,104,200	2,317	3,749	30,915,190
61	長 門 市	37	654	14,351,060	1,266	1,849	15,218,540
15	周防大島町	31	725	16,051,990	784	1,202	13,903,410
19	和 木 町	16	262	6,723,450	373	487	4,409,440
28	上 関 町	0	0	0	70	105	757,950
30	田 布 施 町	18	414	13,107,150	868	1,490	10,599,850
31	平 生 町	17	129	8,953,360	441	561	3,793,770
52	阿 武 町	0	0	0	299	536	3,292,780
	市 計	1,122	19,921	593,150,845	51,603	82,242	697,722,083
	町 計	82	1,530	44,835,950	2,835	4,381	36,757,200
	市 町 計	1,204	21,451	637,986,795	54,438	86,623	734,479,283

保険給付状況（全体）（その3）

（事業年報F表）

退 職 被 扶 養 者 分						No.
療 養 の 給 付 等 （ 診 療 費 ）						
齒 科			小 計			
件 数	日 数	費 用 額	件 数	日 数	費 用 額	
1,877	4,244	27,382,740	10,568	20,789	254,703,190	1
1,655	3,432	21,579,250	8,081	16,526	184,138,590	2
1,611	3,392	20,611,630	8,844	17,544	206,479,910	3
1,118	2,229	14,066,730	6,244	12,049	114,237,024	6
630	1,124	7,492,240	3,370	6,397	67,177,940	7
1,418	2,617	17,936,770	6,728	12,697	162,115,680	8
482	1,002	6,278,780	3,474	7,216	74,362,124	9
659	1,340	8,790,550	3,366	6,594	74,847,460	10
423	774	4,922,720	2,008	3,849	46,335,730	12
120	281	2,101,000	856	2,070	37,259,600	13
1,454	2,559	16,983,650	6,941	11,729	119,772,750	59
595	1,223	8,245,640	2,984	6,417	76,265,030	60
323	719	3,711,600	1,626	3,222	33,281,200	61
202	350	2,126,860	1,017	2,277	32,082,260	15
121	211	1,271,600	510	960	12,404,490	19
13	15	113,160	83	120	871,110	28
200	432	3,565,740	1,086	2,336	27,272,740	30
149	330	2,084,070	607	1,020	14,831,200	31
75	148	1,136,930	374	684	4,429,710	52
12,365	24,936	160,103,300	65,090	127,099	1,450,976,228	
760	1,486	10,298,360	3,677	7,397	91,891,510	
13,125	26,422	170,401,660	68,767	134,496	1,542,867,738	

第25表 平成26年度 保険者別退職被保険者等

保険給付状況（療養の給付等内訳）

No.	保 険 者 名	退 職 被 扶 養 者 分					
		療 養 の 給 付 等					
		調 剤			食 事 療 養		
		件 数	枚 数	費 用 額	件 数	回 数	費 用 額
1	下 関 市	5,814	7,409	66,019,850	168	7,724	5,164,832
2	宇 部 市	3,828	4,908	43,394,100	129	5,572	4,329,030
3	山 口 市	4,136	5,159	40,916,090	190	9,794	6,432,850
6	防 府 市	2,943	3,712	38,897,740	86	4,749	3,110,010
7	下 松 市	1,783	2,179	18,011,050	37	1,799	1,223,188
8	岩 国 市	3,783	4,634	38,331,590	95	4,359	2,950,808
9	山陽小野田市	2,128	2,814	22,976,870	79	4,197	2,783,061
10	光 市	1,737	2,154	19,052,880	58	3,553	2,321,366
12	柳 井 市	1,027	1,173	13,956,950	31	1,799	1,280,318
13	美 祿 市	422	519	6,667,170	28	1,717	1,206,486
59	周 南 市	3,632	4,505	34,184,780	65	2,781	1,856,266
60	萩 市	1,462	1,843	17,246,710	70	4,036	2,659,238
61	長 門 市	1,054	1,331	14,099,940	34	1,736	1,142,432
15	周防大島町	370	440	3,309,160	31	1,938	1,287,240
19	和 木 町	265	313	5,067,750	16	735	476,104
28	上 関 町	43	58	372,650	0	0	0
30	田 布 施 町	403	519	4,598,130	18	1,167	848,890
31	平 生 町	321	379	2,334,070	14	156	103,538
52	阿 武 町	236	294	5,121,070	0	0	0
	市 計	33,749	42,340	373,755,720	1,070	53,816	36,459,885
	町 計	1,638	2,003	20,802,830	79	3,996	2,715,772
	市 町 計	35,387	44,343	394,558,550	1,149	57,812	39,175,657

保険給付状況（全体）（その4）

（事業年報F表）

退職被扶養者分						No.
療養の給付等						
訪問看護			合 計			
件数	日数	費用額	件数	日数	費用額	
47	412	4,133,350	16,429	21,201	330,021,222	1
9	44	508,010	11,918	16,570	232,369,730	2
39	395	3,864,050	13,019	17,939	257,692,900	3
11	86	792,780	9,198	12,135	157,037,554	6
0	0	0	5,153	6,397	86,412,178	7
1	7	64,860	10,512	12,704	203,462,938	8
16	109	1,527,520	5,618	7,325	101,649,575	9
23	175	1,970,320	5,126	6,769	98,192,026	10
21	179	1,805,980	3,056	4,028	63,378,978	12
0	0	0	1,278	2,070	45,133,256	13
0	0	0	10,573	11,729	155,813,796	59
0	0	0	4,446	6,417	96,170,978	60
0	0	0	2,680	3,222	48,523,572	61
0	0	0	1,387	2,277	36,678,660	15
0	0	0	775	960	17,948,344	19
0	0	0	126	120	1,243,760	28
12	102	1,054,560	1,501	2,438	33,774,320	30
0	0	0	928	1,020	17,268,808	31
0	0	0	610	684	9,550,780	52
167	1,407	14,666,870	99,006	128,506	1,875,858,703	
12	102	1,054,560	5,327	7,499	116,464,672	
179	1,509	15,721,430	104,333	136,005	1,992,323,375	

第25表 平成26年度 保険者別退職被保険者等

保険給付状況（療養の給付等内訳）

No.	保 険 者 名	退 職 被 保 険 者 分 + 被 扶 養 者 分					
		療 養 の 給 付 等 (診 療 費)					
		入 院			入 院 外		
		件 数	日 数	費 用 額	件 数	日 数	費 用 額
1	下 関 市	1,370	24,448	825,017,065	40,543	69,093	686,240,796
2	宇 部 市	773	13,045	429,437,680	25,715	44,092	407,586,830
3	山 口 市	902	15,653	478,415,170	28,531	44,170	456,842,280
6	防 府 市	521	7,734	284,164,744	20,594	34,870	312,295,430
7	下 松 市	199	2,774	105,643,020	8,731	14,736	142,933,260
8	岩 国 市	508	7,975	312,075,890	21,898	34,967	299,482,040
9	山陽小野田市	321	4,924	178,278,921	12,720	21,121	158,616,373
10	光 市	246	4,384	136,769,640	9,181	15,095	134,090,930
12	柳 井 市	198	3,422	115,574,610	6,707	10,791	96,257,324
13	美 祿 市	137	2,128	82,403,690	3,905	6,072	60,340,530
59	周 南 市	539	8,556	328,442,750	23,036	35,984	357,043,970
60	萩 市	345	5,890	176,603,726	10,204	16,375	134,707,890
61	長 門 市	192	2,883	110,364,158	6,874	9,722	83,536,361
15	周防大島町	116	1,782	53,176,210	3,960	6,833	71,320,400
19	和 木 町	57	1,029	31,831,590	1,125	2,096	26,335,570
28	上 関 町	4	26	1,116,740	384	566	4,397,710
30	田 布 施 町	79	1,119	48,878,140	3,228	5,443	53,251,850
31	平 生 町	75	1,067	43,862,070	2,027	3,548	42,914,070
52	阿 武 町	30	396	14,758,360	1,323	2,196	14,300,450
	市 計	6,251	103,816	3,563,191,064	218,639	357,088	3,329,974,014
	町 計	361	5,419	193,623,110	12,047	20,682	212,520,050
	市 町 計	6,612	109,235	3,756,814,174	230,686	377,770	3,542,494,064

保険給付状況（全体）（その5）

（事業年報F表）

退職被保険者分＋被扶養者分						No.
療養の給付等（診療費）						
歯科			小計			
件数	日数	費用額	件数	日数	費用額	
7,694	18,503	127,886,970	49,607	112,044	1,639,144,831	1
5,199	10,878	75,043,580	31,687	68,015	912,068,090	2
6,201	12,933	82,863,700	35,634	72,756	1,018,121,150	3
3,922	8,380	54,348,030	25,037	50,984	650,808,204	6
1,809	3,321	22,040,460	10,739	20,831	270,616,740	7
5,165	9,975	69,475,470	27,571	52,917	681,033,400	8
2,175	4,785	31,062,390	15,216	30,830	367,957,684	9
1,999	4,047	27,923,860	11,426	23,526	298,784,430	10
1,517	2,978	18,926,910	8,422	17,191	230,758,844	12
611	1,453	10,740,590	4,653	9,653	153,484,810	13
5,320	9,508	65,150,550	28,895	54,048	750,637,270	59
2,289	4,972	35,502,390	12,838	27,237	346,814,006	60
1,671	3,827	20,696,100	8,737	16,432	214,596,619	61
745	1,406	9,364,680	4,821	10,021	133,861,290	15
255	481	3,114,710	1,437	3,606	61,281,870	19
75	136	1,186,720	463	728	6,701,170	28
711	1,433	11,389,960	4,018	7,995	113,519,950	30
513	1,129	6,992,950	2,615	5,744	93,769,090	31
315	653	4,006,300	1,668	3,245	33,065,110	52
45,572	95,560	641,661,000	270,462	556,464	7,534,826,078	
2,614	5,238	36,055,320	15,022	31,339	442,198,480	
48,186	100,798	677,716,320	285,484	587,803	7,977,024,558	

第25表 平成26年度 保険者別退職被保険者等

保険給付状況（療養の給付等内訳）

No.	保 険 者 名	退 職 被 保 険 者 分 + 被 扶 養 者 分					
		療 養 の 給 付 等					
		調		剤		食 事 療 養	
		件 数	枚 数	費 用 額	件 数	回 数	費 用 額
1	下 関 市	27,808	35,592	354,840,219	1,302	65,546	44,102,845
2	宇 部 市	14,948	19,339	192,387,680	737	32,308	22,759,258
3	山 口 市	16,164	19,617	170,248,050	872	41,718	27,842,616
6	防 府 市	12,593	16,070	156,840,890	489	19,719	13,100,180
7	下 松 市	5,783	7,092	63,601,850	191	7,206	4,835,274
8	岩 国 市	16,546	20,309	181,440,720	484	21,411	14,348,240
9	山陽小野田市	9,565	12,325	108,615,100	309	13,264	8,873,971
10	光 市	6,078	7,570	72,912,920	233	10,970	7,197,650
12	柳 井 市	4,664	5,600	56,233,260	193	9,504	6,277,570
13	美 祿 市	2,417	3,154	32,028,570	118	5,046	3,471,986
59	周 南 市	15,582	19,239	177,679,950	498	21,203	14,569,030
60	萩 市	6,614	8,041	79,742,430	325	15,892	10,594,504
61	長 門 市	5,827	7,078	75,368,691	181	7,564	5,183,264
15	周防大島町	1,938	2,331	19,911,520	113	4,580	3,033,502
19	和 木 町	806	1,113	11,266,510	56	2,570	1,681,528
28	上 関 町	233	277	2,371,300	2	25	17,588
30	田 布 施 町	1,587	1,991	17,933,945	78	2,781	2,004,366
31	平 生 町	1,367	1,694	12,711,110	70	2,701	1,809,050
52	阿 武 町	955	1,209	13,457,430	30	951	663,930
	市 計	144,589	181,026	1,721,940,330	5,932	271,351	183,156,388
	町 計	6,886	8,615	77,651,815	349	13,608	9,209,964
	市 町 計	151,475	189,641	1,799,592,145	6,281	284,959	192,366,352

保険給付状況（全体）（その6）

（事業年報F表）

退職被保険者分＋被扶養者分						No.
療養の給付等						
訪問看護			合 計			
件数	日数	費用額	件数	日数	費用額	
70	672	8,782,790	77,485	112,716	2,046,870,685	1
54	470	5,295,960	46,689	68,485	1,132,510,988	2
94	912	8,947,270	51,892	73,668	1,225,159,086	3
65	462	4,707,770	37,695	51,446	825,457,044	6
18	46	536,110	16,540	20,877	339,589,974	7
29	163	1,621,450	44,146	53,080	878,443,810	8
17	130	1,808,570	24,798	30,960	487,255,325	9
30	201	2,264,940	17,534	23,727	381,159,940	10
33	201	2,064,550	13,119	17,392	295,334,224	12
16	88	1,077,770	7,086	9,741	190,063,136	13
12	22	353,400	44,489	54,070	943,239,650	59
0	0	0	19,452	27,237	437,150,940	60
19	132	1,409,000	14,583	16,564	296,557,574	61
1	7	79,730	6,760	10,028	156,886,042	15
0	0	0	2,243	3,606	74,229,908	19
0	0	0	696	728	9,090,058	28
12	102	1,054,560	5,617	8,097	134,512,821	30
0	0	0	3,982	5,744	108,289,250	31
0	0	0	2,623	3,245	47,186,470	52
457	3,499	38,869,580	415,508	559,963	9,478,792,376	
13	109	1,134,290	21,921	31,448	530,194,549	
470	3,608	40,003,870	437,429	591,411	10,008,986,925	

第25表 平成26年度 保険者別退職被保険者等

保険給付状況（食事療養の状況）

No.	保 険 者 名	退 職 被 保 険 者 分 + 被 扶 養 者 分					
		療 養 の 給 付 等					
		食 事 療 養 (再 掲)					
		件 数	回 数	費 用 額	保険者負担分	一部負担金	他法負担分
1	下 関 市	1,302	65,546	44,102,845	29,606,782	13,322,233	1,173,830
2	宇 部 市	737	32,308	22,759,258	15,298,578	6,901,330	559,350
3	山 口 市	872	41,718	27,842,616	18,341,036	8,618,570	883,010
6	防 府 市	489	19,719	13,100,180	8,673,490	4,086,190	340,500
7	下 松 市	191	7,206	4,835,274	3,151,764	1,671,460	12,050
8	岩 国 市	484	21,411	14,348,240	9,596,530	4,402,835	348,875
9	山陽小野田市	309	13,264	8,873,971	5,753,071	3,108,550	12,350
10	光 市	233	10,970	7,197,650	4,507,250	2,408,950	281,450
12	柳 井 市	193	9,504	6,277,570	4,146,810	1,857,405	273,355
13	美 祿 市	118	5,046	3,471,986	2,243,060	1,228,926	0
59	周 南 市	498	21,203	14,569,030	9,491,850	4,888,920	188,260
60	萩 市	325	15,892	10,594,504	7,084,334	3,495,085	15,085
61	長 門 市	181	7,564	5,183,264	3,242,036	1,643,693	297,535
15	周防大島町	113	4,580	3,033,502	2,032,502	993,460	7,540
19	和 木 町	56	2,570	1,681,528	1,111,928	436,210	133,390
28	上 関 町	2	25	17,588	12,138	5,450	0
30	田 布 施 町	78	2,781	2,004,366	1,272,326	679,390	52,650
31	平 生 町	70	2,701	1,809,050	1,213,290	476,420	119,340
52	阿 武 町	30	951	663,930	463,670	200,260	0
	市 計	5,932	271,351	183,156,388	121,136,591	57,634,147	4,385,650
	町 計	349	13,608	9,209,964	6,105,854	2,791,190	312,920
	市 町 計	6,281	284,959	192,366,352	127,242,445	60,425,337	4,698,570

保険給付状況（全体）（その7）

(事業年報F表)

退職被保険者分 + 被扶養者分								
療養の給付等		療養費等						No.
件数	費用額	食事療養			療養費			
		件数	保険者負担分	一部負担金	他法負担分	診療費・件数	診療費・費用額	
77,485	2,046,870,685	4	8,800	△ 8,800	0	21	211,670	1
46,689	1,132,510,988	0	0	0	0	254	1,565,604	2
51,892	1,225,159,086	3	4,150	△ 4,150	0	19	270,770	3
37,695	825,457,044	2	5,350	△ 5,350	0	33	472,020	6
16,540	339,589,974	1	4,650	△ 4,650	0	0	0	7
44,146	878,443,810	0	0	0	0	44	755,295	8
24,798	487,255,325	1	300	△ 300	0	101	1,035,540	9
17,534	381,159,940	0	0	0	0	2	14,530	10
13,119	295,334,224	0	0	0	0	0	0	12
7,086	190,063,136	0	0	0	0	1	166,715	13
44,489	943,239,650	0	0	0	0	62	697,870	59
19,452	437,150,940	0	0	0	0	35	510,756	60
14,583	296,557,574	0	0	0	0	31	320,300	61
6,760	156,886,042	0	0	0	0	27	223,330	15
2,243	74,229,908	0	0	0	0	0	0	19
696	9,090,058	0	0	0	0	0	0	28
5,617	134,512,821	0	0	0	0	0	0	30
3,982	108,289,250	0	0	0	0	0	0	31
2,623	47,186,470	0	0	0	0	0	0	52
415,508	9,478,792,376	11	23,250	△ 23,250	0	603	6,021,070	
21,921	530,194,549	0	0	0	0	27	223,330	
437,429	10,008,986,925	11	23,250	△ 23,250	0	630	6,244,400	

第25表 平成26年度 保険者別退職被保険者等

保険給付状況（医療給付の状況）

No.	保 険 者 名	退 職 被 保 険 者 分 + 被 扶 養 者 分							
		療 養 費 等							
		療 養 費							
		補装具・件数	補装具・費用額	柔道整復師・件数	柔道整復師・費用額	アンマ・マッサージ 件数	アンマ・マッサージ 費用額	ハリ・キョウ 件数	ハリ・キョウ 費用額
1	下 関 市	63	1,696,038	1,544	13,344,029	46	2,713,285	94	631,100
2	宇 部 市	30	877,068	930	7,024,162	0	0	11	23,320
3	山 口 市	33	830,296	702	5,347,577	0	0	56	1,676,170
6	防 府 市	20	605,679	403	3,120,023	23	858,490	0	0
7	下 松 市	8	245,035	155	997,623	0	0	0	0
8	岩 国 市	20	582,845	722	4,660,668	0	0	21	103,090
9	山陽小野田市	11	865,811	374	2,605,941	1	4,520	0	0
10	光 市	7	267,564	105	1,005,779	2	55,750	1	9,180
12	柳 井 市	11	943,087	158	962,116	0	0	14	84,500
13	美 祢 市	9	238,311	70	698,761	7	73,124	0	0
59	周 南 市	29	785,687	301	1,642,607	29	985,310	9	41,580
60	萩 市	13	496,667	159	1,001,800	0	0	1	7,560
61	長 門 市	8	436,008	336	2,298,125	15	407,130	14	52,560
15	周防大島町	7	273,205	69	347,925	0	0	0	0
19	和 木 町	3	150,536	13	51,450	0	0	0	0
28	上 関 町	2	31,828	13	57,950	0	0	0	0
30	田 布 施 町	7	131,774	88	503,375	0	0	0	0
31	平 生 町	1	18,231	35	166,785	0	0	0	0
52	阿 武 町	3	37,936	6	29,090	0	0	0	0
	市 計	262	8,870,096	5,959	44,709,211	123	5,097,609	221	2,629,060
	町 計	23	643,510	224	1,156,575	0	0	0	0
	市 町 計	285	9,513,606	6,183	45,865,786	123	5,097,609	221	2,629,060

保険給付状況（全体）（その8）

（事業年報F表）

退職被保険者分 + 被扶養者分								No.
療養費等				療養諸費				
療養費				移送費		計		
その他・件数	その他・費用額	小計・件数	小計・費用額	件数	費用額	件数	費用額	
0	0	1,768	18,596,122	0	0	79,257	2,065,466,807	1
0	0	1,225	9,490,154	0	0	47,914	1,142,001,142	2
0	0	810	8,124,813	0	0	52,705	1,233,283,899	3
0	0	479	5,056,212	0	0	38,176	830,513,256	6
0	0	163	1,242,658	0	0	16,704	340,832,632	7
0	0	807	6,101,898	0	0	44,953	884,545,708	8
0	0	487	4,511,812	0	0	25,286	491,767,137	9
0	0	117	1,352,803	0	0	17,651	382,512,743	10
0	0	183	1,989,703	0	0	13,302	297,323,927	12
0	0	87	1,176,911	0	0	7,173	191,240,047	13
0	0	430	4,153,054	0	0	44,919	947,392,704	59
0	0	208	2,016,783	0	0	19,660	439,167,723	60
0	0	404	3,514,123	0	0	14,987	300,071,697	61
0	0	103	844,460	0	0	6,863	157,730,502	15
0	0	16	201,986	0	0	2,259	74,431,894	19
0	0	15	89,778	0	0	711	9,179,836	28
0	0	95	635,149	0	0	5,712	135,147,970	30
0	0	36	185,016	0	0	4,018	108,474,266	31
0	0	9	67,026	0	0	2,632	47,253,496	52
0	0	7,168	67,327,046	0	0	422,687	9,546,119,422	
0	0	274	2,023,415	0	0	22,195	532,217,964	
0	0	7,442	69,350,461	0	0	444,882	10,078,337,386	

第25表 平成26年度 保険者別退職被保険者等

保険給付状況（医療給付の状況・高額療養費の状況）

No.	保 険 者 名	退 職 被 保 険 者 分 + 被 扶 養 者 分					
		療 養 諸 費			高 額 療 養 費		
		計			合 算 分		
		保険者負担分	一部負担金	他法負担分	多数該当分・件数	多数該当分・高額療養費	その他・件数
1	下 関 市	1,444,711,546	538,175,883	82,579,378	282	15,917,153	66
2	宇 部 市	798,796,261	304,778,335	38,426,546	145	6,983,543	90
3	山 口 市	862,162,250	319,144,237	51,977,412	99	3,609,025	39
6	防 府 市	580,891,774	216,269,096	33,352,386	120	4,330,850	45
7	下 松 市	238,282,400	89,639,131	12,911,101	44	625,888	15
8	岩 国 市	618,760,161	236,722,797	29,062,750	98	6,003,639	90
9	山陽小野田市	343,778,501	127,240,749	20,747,887	66	3,752,275	31
10	光 市	267,227,788	96,450,275	18,834,680	33	2,245,861	30
12	柳 井 市	207,897,080	79,700,430	9,726,417	34	1,174,239	14
13	美 祢 市	133,680,684	49,498,336	8,061,027	43	2,898,179	16
59	周 南 市	662,440,588	254,498,250	30,453,866	136	5,298,424	85
60	萩 市	307,094,687	117,817,506	14,255,530	25	611,290	22
61	長 門 市	209,663,879	77,248,283	13,159,535	99	2,154,510	70
15	周防大島町	110,320,396	43,905,693	3,504,413	18	102,890	26
19	和 木 町	52,037,183	16,704,462	5,690,249	0	0	5
28	上 関 町	6,425,712	2,349,757	404,367	0	0	0
30	田 布 施 町	94,472,828	33,625,071	7,050,071	0	0	30
31	平 生 町	75,881,958	29,730,863	2,861,445	10	439,503	8
52	阿 武 町	33,187,576	11,705,619	2,360,301	0	0	0
	市 計	6,675,387,599	2,507,183,308	363,548,515	1,224	55,604,876	613
	町 計	372,325,653	138,021,465	21,870,846	28	542,393	69
	市 町 計	7,047,713,252	2,645,204,773	385,419,361	1,252	56,147,269	682

保険給付状況（全体）（その9）

（事業年報F表）

退職被保険者分 + 被扶養者分							No.
高額療養費							
	単			独			
その他・高額療養費	多数該当分・件数	多数該当分・高額療養費	長期疾病分・件数	長期疾病分・高額療養費	入院分・件数	入院分・高額療養費	
4,830,295	590	62,394,818	549	50,786,780	560	95,785,692	1
3,688,892	346	37,949,772	311	28,744,750	323	52,364,403	2
1,152,534	428	35,116,649	267	31,180,428	322	48,621,185	3
1,483,308	218	23,584,520	290	20,750,570	238	33,912,447	6
361,708	94	8,808,529	142	10,141,723	87	11,846,480	7
3,776,484	202	24,717,229	188	13,972,282	230	33,839,231	8
1,647,313	137	12,931,195	75	6,227,571	162	20,476,853	9
1,265,123	110	11,182,301	106	9,275,048	96	14,724,848	10
1,040,714	76	7,513,542	88	10,930,070	78	10,597,855	12
457,299	65	6,469,699	13	1,860,464	53	9,176,102	13
3,518,855	176	17,557,215	156	15,709,879	256	39,800,538	59
687,641	185	14,679,071	24	4,041,552	136	22,476,638	60
1,143,308	49	5,581,020	8	1,619,332	86	14,680,404	61
555,374	43	4,037,157	66	7,392,522	48	6,177,356	15
157,145	19	2,246,721	46	2,910,530	16	1,754,718	19
0	0	0	0	0	2	307,552	28
1,353,675	22	3,796,706	41	5,931,625	29	3,653,517	30
284,817	52	7,815,987	35	4,372,441	27	4,076,908	31
0	5	1,082,808	0	0	17	2,248,127	52
25,053,474	2,676	268,485,560	2,217	205,240,449	2,627	408,302,676	
2,351,011	141	18,979,379	188	20,607,118	139	18,218,178	
27,404,485	2,817	287,464,939	2,405	225,847,567	2,766	426,520,854	

第25表 平成26年度 保険者別退職被保険者等

保険給付状況（医療給付の状況・高額療養費の状況・高額介護合算療養費の状況）

No.	保 険 者 名	退 職 被 保 険 者 分 + 被 扶 養 者 分						
		高 額 療 養 費						
		単 独 分		他 法 併 用 分		合 計		
		その他・件数	その他・高額療養費	件 数	高額療養費	件 数	高額療養費	現物給付分(再掲) 件 数
1	下 関 市	121	5,376,541	139	26,770,912	2,307	261,862,191	1,799
2	宇 部 市	52	1,811,328	82	9,995,698	1,349	141,538,386	986
3	山 口 市	43	966,455	88	11,756,864	1,286	132,403,140	981
6	防 府 市	27	545,353	43	8,976,574	981	93,583,622	712
7	下 松 市	12	207,863	14	1,693,716	408	33,685,907	277
8	岩 国 市	36	2,070,971	59	8,381,581	903	92,761,417	580
9	山陽小野田市	19	537,732	25	7,257,925	515	52,830,864	330
10	光 市	11	871,138	22	2,871,536	408	42,435,855	278
12	柳 井 市	17	1,134,149	25	3,213,006	332	35,603,575	242
13	美 祢 市	9	876,220	11	931,904	210	22,669,867	106
59	周 南 市	55	3,873,271	68	18,279,752	932	104,037,934	566
60	萩 市	15	739,190	14	2,267,019	421	45,502,401	262
61	長 門 市	18	961,885	18	2,745,768	348	28,886,227	133
15	周防大島町	8	262,071	3	292,662	212	18,820,032	139
19	和 木 町	4	37,132	15	2,811,378	105	9,917,624	94
28	上 関 町	1	132,426	0	0	3	439,978	0
30	田 布 施 町	4	145,362	4	880,641	130	15,761,526	78
31	平 生 町	1	70,354	6	243,560	139	17,303,570	98
52	阿 武 町	1	6,864	3	83,389	26	3,421,188	21
	市 計	435	19,972,096	608	105,142,255	10,400	1,087,801,386	7,252
	町 計	19	654,209	31	4,311,630	615	65,663,918	430
	市 町 計	454	20,626,305	639	109,453,885	11,015	1,153,465,304	7,682

保険給付状況（全体）（その10）

(事業年報F表)

退職被保険者分 + 被扶養者分							
現物給付分(再掲) 高額療養費	高額介護合算療養費		医療給付費計		年度平均 長期高額特有 疾病該当者数	年度平均 退職被保険者 等被保険者数	No.
	件数	給付額	件数	給付額			
225,768,758	0	0	81,564	1,706,573,737	26	4,382	1
122,733,179	1	83,987	49,263	940,334,647	19	2,513	2
117,235,218	5	106,008	53,991	994,565,390	18	2,968	3
83,819,461	1	4,522	39,157	674,475,396	13	2,114	6
27,843,480	3	72,942	17,112	271,968,307	11	892	7
77,721,803	1	35,432	45,856	711,521,578	8	2,267	8
39,962,911	0	0	25,801	396,609,365	2	1,230	9
33,427,591	0	0	18,059	309,663,643	9	1,030	10
31,371,693	0	0	13,634	243,500,655	5	777	12
16,923,212	0	0	7,383	156,350,551	1	392	13
86,589,457	0	0	45,851	766,478,522	10	2,377	59
37,743,330	0	0	20,081	352,597,088	2	1,179	60
20,756,291	0	0	15,335	238,550,106	0	787	61
15,859,597	0	0	7,075	129,140,428	5	411	15
9,218,977	0	0	2,364	61,954,807	2	103	19
0	0	0	714	6,865,690	0	41	28
11,786,659	0	0	5,842	110,234,354	3	311	30
15,583,719	0	0	4,157	93,185,528	2	231	31
3,346,994	0	0	2,658	36,608,764	0	143	52
921,896,384	11	302,891	433,087	7,763,188,985	124	22,908	
55,795,946	0	0	22,810	437,989,571	12	1,240	
977,692,330	11	302,891	455,897	8,201,178,556	136	24,148	

第26表 平成26年度 保険者別退職被保険者等

療養の給付（診療費）諸率

No.	保 険 者 名	退 職 被 保 険 者 分 + 被 扶 養 者 分									
		受 診 率 (100人当たり)				1 件 当 た り 日 数				1 件 当 た	
		入 院	入院外	歯 科	計	入 院	入院外	歯 科	計	入 院	入院外
1	下 関 市	31.264	925.217	175.582	1,132.063	17.85	1.70	2.40	2.26	602,202	16,926
2	宇 部 市	30.760	1,023.279	206.884	1,260.923	16.88	1.71	2.09	2.15	555,547	15,850
3	山 口 市	30.391	961.287	208.929	1,200.606	17.35	1.55	2.09	2.04	530,394	16,012
6	防 府 市	24.645	974.172	185.525	1,184.342	14.84	1.69	2.14	2.04	545,422	15,164
7	下 松 市	22.309	978.812	202.803	1,203.924	13.94	1.69	1.84	1.94	530,869	16,371
8	岩 国 市	22.408	965.946	227.834	1,216.189	15.70	1.60	1.93	1.92	614,323	13,676
9	山陽小野田市	26.098	1,034.146	176.829	1,237.073	15.34	1.66	2.20	2.03	555,386	12,470
10	光 市	23.883	891.359	194.078	1,109.320	17.82	1.64	2.02	2.06	555,974	14,605
12	柳 井 市	25.483	863.192	195.238	1,083.912	17.28	1.61	1.96	2.04	583,710	14,352
13	美 祢 市	34.949	996.173	155.867	1,186.990	15.53	1.55	2.38	2.07	601,487	15,452
59	周 南 市	22.676	969.121	223.812	1,215.608	15.87	1.56	1.79	1.87	609,356	15,499
60	萩 市	29.262	865.479	194.148	1,088.889	17.07	1.60	2.17	2.12	511,895	13,201
61	長 門 市	24.396	873.443	212.325	1,110.165	15.02	1.41	2.29	1.88	574,813	12,153
15	周防大島町	28.224	963.504	181.265	1,172.993	15.36	1.73	1.89	2.08	458,416	18,010
19	和 木 町	55.340	1,092.233	247.573	1,395.146	18.05	1.86	1.89	2.51	558,449	23,409
28	上 関 町	9.756	936.585	182.927	1,129.268	6.50	1.47	1.81	1.57	279,185	11,452
30	田 布 施 町	25.402	1,037.942	228.617	1,291.961	14.16	1.69	2.02	1.99	618,711	16,497
31	平 生 町	32.468	877.489	222.078	1,132.035	14.23	1.75	2.20	2.20	584,828	21,171
52	阿 武 町	20.979	925.175	220.280	1,166.434	13.20	1.66	2.07	1.95	491,945	10,809
	市 計	27.287	954.422	198.935	1,180.644	16.61	1.63	2.10	2.06	570,019	15,230
	町 計	29.113	971.532	210.806	1,211.452	15.01	1.72	2.00	2.09	536,352	17,641
	市 町 計	27.381	955.301	199.544	1,182.226	16.52	1.64	2.09	2.06	568,181	15,356

保険給付（診療費）諸率（全体）（その1）

(3~2ベース)

退職被保険者分 + 被扶養者分												
り費用額		1日当たり費用額				1人当たり費用額				被保険者1人当たり		No.
歯科	計	入院	入院外	歯科	計	入院	入院外	歯科	計	療養諸費用額	医療給付費	
16,622	33,043	33,746	9,932	6,912	14,629	188,274	156,604	29,185	374,063	471,353	389,451	1
14,434	28,784	32,920	9,244	6,899	13,410	170,886	162,191	29,862	362,940	454,437	374,188	2
13,363	28,572	30,564	10,343	6,407	13,994	161,191	153,923	27,919	343,033	415,527	335,096	3
13,857	25,994	36,742	8,956	6,485	12,765	134,420	147,727	25,709	307,856	392,863	319,052	6
12,184	25,199	38,083	9,700	6,637	12,991	118,434	160,239	24,709	303,382	382,099	304,897	7
13,451	24,701	39,132	8,565	6,965	12,870	137,660	132,105	30,646	300,412	390,183	313,860	8
14,282	24,182	36,206	7,510	6,492	11,935	144,942	128,956	25,254	299,153	399,811	322,447	9
13,969	26,150	31,197	8,883	6,900	12,700	132,786	130,185	27,111	290,082	371,372	300,644	10
12,477	27,400	33,774	8,920	6,356	13,423	148,745	123,883	24,359	296,987	382,656	313,386	12
17,579	32,986	38,724	9,938	7,392	15,900	210,213	153,930	27,399	391,543	487,857	398,853	13
12,246	25,978	38,387	9,922	6,852	13,888	138,175	150,208	27,409	315,792	398,567	322,456	59
15,510	27,015	29,984	8,226	7,140	12,733	149,791	114,256	30,112	294,159	372,492	299,065	60
12,385	24,562	38,281	8,593	5,408	13,060	140,234	106,145	26,297	272,677	381,286	303,113	61
12,570	27,766	29,841	10,438	6,661	13,358	129,383	173,529	22,785	325,697	383,773	314,210	15
12,215	42,646	30,934	12,565	6,475	16,994	309,045	255,685	30,240	594,970	722,640	601,503	19
15,823	14,473	42,952	7,770	8,726	9,205	27,238	107,261	28,944	163,443	223,898	167,456	28
16,020	28,253	43,680	9,784	7,948	14,199	157,164	171,228	36,624	365,016	434,559	354,451	30
13,631	35,858	41,108	12,095	6,194	16,325	189,879	185,775	30,273	405,927	469,586	403,401	31
12,718	19,823	37,269	6,512	6,135	10,190	103,205	100,003	28,016	231,225	330,444	256,005	52
14,080	27,859	34,322	9,325	6,715	13,541	155,544	145,363	28,010	328,917	416,716	338,885	
13,793	29,437	35,730	10,276	6,883	14,110	156,148	171,387	29,077	356,612	429,208	353,217	
14,065	27,942	34,392	9,377	6,724	13,571	155,575	146,699	28,065	330,339	417,357	339,621	

第26表 平成26年度 保険者別退職被保険者等

療養の給付（診療費）諸率（対前年度比（%））

No.	保 険 者 名	退 職 被 保 険 者 分 + 被 扶 養 者 分									
		受 診 率 (100人当たり)				1 件 当 た り 日 数				1 件 当 た	
		入 院	入院外	歯 科	計	入 院	入院外	歯 科	計	入 院	入院外
1	下 関 市	96.92	97.21	100.10	97.64	102.12	98.27	97.56	99.12	105.67	105.52
2	宇 部 市	117.55	100.33	106.57	101.67	105.76	96.61	99.52	101.42	96.37	104.31
3	山 口 市	104.16	98.53	102.05	99.26	97.58	98.10	94.57	98.08	107.08	96.83
6	防 府 市	89.37	101.78	104.51	101.90	96.80	100.60	95.54	97.61	101.88	102.72
7	下 松 市	117.10	104.32	103.81	104.44	87.78	102.42	93.88	100.00	107.05	106.75
8	岩 国 市	88.50	100.52	104.47	100.98	93.06	100.00	98.47	96.48	92.98	103.08
9	山陽小野田市	89.93	99.42	107.13	100.23	96.72	101.22	96.92	98.54	100.87	99.33
10	光 市	83.23	101.42	106.69	101.82	101.42	106.49	98.06	100.49	101.10	107.71
12	柳 井 市	87.89	97.66	98.12	97.49	99.42	95.83	93.33	94.44	95.97	87.52
13	美 祢 市	94.06	98.24	93.16	97.42	97.24	98.73	89.81	95.83	94.92	97.38
59	周 南 市	98.66	104.56	111.09	105.58	97.42	100.65	95.72	98.42	106.80	103.38
60	萩 市	117.55	101.02	103.01	101.76	106.36	97.56	103.33	103.41	110.70	91.10
61	長 門 市	90.42	99.97	106.66	100.94	101.97	96.58	87.07	94.00	103.62	93.17
15	周防大島町	83.01	102.78	120.68	104.58	86.88	104.22	92.20	94.55	90.35	102.54
19	和 木 町	166.02	115.54	115.86	117.01	116.75	108.77	94.50	116.74	131.03	116.68
28	上 関 町	149.59	111.04	100.17	109.36	108.33	96.08	97.31	96.91	146.40	110.87
30	田 布 施 町	114.16	100.83	109.81	102.55	92.67	97.69	98.54	98.51	105.69	96.96
31	平 生 町	88.69	96.27	112.57	98.83	83.41	100.57	103.29	96.07	92.61	125.18
52	阿 武 町	79.63	96.14	97.58	96.05	64.83	96.51	98.57	88.64	84.57	80.20
	市 計	98.74	100.08	104.01	100.69	99.64	98.79	96.33	98.56	101.94	101.54
	町 計	97.86	101.56	111.82	103.11	87.98	101.18	97.09	97.21	97.47	104.79
	市 町 計	98.68	100.15	104.41	100.81	98.98	99.39	96.31	98.56	101.71	101.72

保険給付（診療費）諸率（全体）（その2・前年度対比）

(3~2ベース)

退職被保険者分 + 被扶養者分												No.
り費用額		1日当たり費用額				1人当たり費用額				被保険者1人当たり		
歯科	計	入院	入院外	歯科	計	入院	入院外	歯科	計	療養諸費用額	医療給付費	
105.90	105.24	103.52	106.96	108.39	106.08	102.42	102.57	106.00	102.75	102.41	103.24	1
105.56	107.40	91.14	107.51	105.89	106.02	113.28	104.66	112.49	109.20	106.80	108.37	2
94.26	103.19	109.69	99.13	100.02	105.22	111.53	95.40	96.19	102.43	101.35	101.50	3
97.13	96.13	105.19	101.88	101.90	98.62	91.05	104.54	101.52	97.96	99.45	99.74	6
92.34	109.96	121.97	104.16	98.63	109.71	125.35	111.36	95.86	114.85	112.49	112.76	7
101.68	91.92	99.90	103.59	103.35	95.33	82.29	103.61	106.23	92.83	94.28	93.64	8
98.59	94.97	104.28	98.35	101.82	96.66	90.72	98.75	105.62	95.19	97.93	99.90	9
102.73	94.43	99.67	101.15	104.29	94.08	84.15	109.24	109.60	96.15	97.68	97.64	10
91.50	87.43	96.52	91.12	97.91	92.55	84.34	85.46	89.78	85.23	89.50	88.62	12
70.15	91.71	97.57	98.38	78.06	95.37	89.29	95.67	65.36	89.34	92.13	90.07	13
97.63	101.26	109.57	102.79	101.98	102.97	105.37	108.10	108.46	106.92	106.40	106.24	59
112.01	108.94	104.04	92.94	108.40	105.48	130.13	92.03	115.38	110.85	108.27	109.52	60
90.89	92.90	101.64	96.33	104.48	98.77	93.69	93.13	96.94	93.77	95.75	95.47	61
91.31	87.03	103.97	98.62	99.34	92.02	75.00	105.39	110.19	91.02	91.73	90.02	15
100.43	142.15	112.22	107.25	106.69	121.73	217.54	134.82	116.35	166.33	155.55	162.01	19
115.36	119.94	135.14	115.35	118.16	123.49	219.01	123.11	115.56	131.17	128.10	132.89	28
111.54	106.15	113.98	99.47	113.40	107.87	120.66	97.76	122.48	108.86	110.86	109.13	30
100.68	99.68	111.09	124.09	97.64	104.09	82.13	120.51	113.34	98.51	96.40	98.99	31
112.40	78.03	130.46	83.17	113.91	88.10	67.33	77.11	109.68	74.95	81.06	79.13	52
99.46	100.62	102.30	102.32	103.24	102.04	100.66	101.62	103.45	101.32	101.36	101.75	
102.74	98.80	110.77	103.80	105.86	101.72	95.39	106.42	114.89	101.87	102.21	102.00	
99.62	100.52	102.74	102.40	103.38	102.01	100.37	101.88	104.01	101.34	101.40	101.76	

第27表 平成26年度 保険者別退職被保険者等

保険給付状況（療養の給付等内訳）

No.	保 険 者 名	被 扶 養 者 分						
		療 養 の 給 付 等 (診 療 費)						
		入 院			入 院 外			歯
		件 数	日 数	費 用 額	件 数	日 数	費 用 額	
1	下 関 市	0	0	0	116	204	915,000	14
2	宇 部 市	0	0	19,980	19	38	167,400	0
3	山 口 市	1	3	5,660	5	6	42,450	1
6	防 府 市	1	2	2,660	25	43	169,820	0
7	下 松 市	0	0	0	5	9	36,760	0
8	岩 国 市	0	0	0	18	26	126,240	2
9	山陽小野田市	0	0	0	0	0	0	0
10	光 市	0	0	0	0	0	0	0
12	柳 井 市	0	0	0	9	21	78,970	6
13	美 祢 市	0	0	0	0	0	0	0
59	周 南 市	0	0	0	0	0	0	0
60	萩 市	0	0	0	9	9	55,200	1
61	長 門 市	0	0	0	0	0	0	0
15	周防大島町	0	0	0	0	0	0	0
19	和 木 町	0	0	0	0	0	0	0
28	上 関 町	0	0	0	0	0	0	0
30	田 布 施 町	0	0	0	0	0	0	0
31	平 生 町	0	0	0	1	1	2,460	1
52	阿 武 町	0	0	0	37	49	212,850	2
	市 計	2	5	28,300	206	356	1,591,840	24
	町 計	0	0	0	38	50	215,310	3
	市 町 計	2	5	28,300	244	406	1,807,150	27

保険給付状況（未就学児分再掲）（その1）

(事業年報F表)

被 扶 養 者 分								No.
療 養 の 給 付 等 (診 療 費)				療 養 の 給 付 等				
科		小 計		調 剤				
日 数	費 用 額	件 数	日 数	費 用 額	件 数	日 数	費 用 額	
20	107,540	130	224	1,022,540	79	130	393,690	1
0	0	19	38	187,380	13	26	97,970	2
1	7,380	7	10	55,490	3	4	27,530	3
0	0	26	45	172,480	18	28	67,580	6
0	0	5	9	36,760	3	3	6,000	7
8	36,930	20	34	163,170	16	23	93,330	8
0	0	0	0	0	0	0	0	9
0	0	0	0	0	0	0	0	10
21	82,960	15	42	161,930	3	5	16,380	12
0	0	0	0	0	0	0	0	13
0	0	0	0	0	0	0	0	59
2	24,420	10	11	79,620	5	5	11,600	60
0	0	0	0	0	0	0	0	61
0	0	0	0	0	0	0	0	15
0	0	0	0	0	0	0	0	19
0	0	0	0	0	0	0	0	28
0	0	0	0	0	0	0	0	30
2	23,240	2	3	25,700	1	1	4,510	31
6	38,090	39	55	250,940	37	45	121,440	52
52	259,230	232	413	1,879,370	140	224	714,080	
8	61,330	41	58	276,640	38	46	125,950	
60	320,560	273	471	2,156,010	178	270	840,030	

第27表 平成26年度 保険者別退職被保険者等

保険給付状況（療養の給付等内訳・医療給付の状況）

No.	保 険 者 名	被 扶 養 者 分							
		療 養 の 給 付 等							
		食 事 療 養			訪 問 看 護			合	
		件 数	回 数	費 用 額	件 数	日 数	費 用 額	件 数	日 数
1	下 関 市	0	0	0	0	0	0	209	224
2	宇 部 市	0	0	0	0	0	0	32	38
3	山 口 市	0	0	0	0	0	0	10	10
6	防 府 市	0	0	0	0	0	0	44	45
7	下 松 市	0	0	0	0	0	0	8	9
8	岩 国 市	0	0	0	0	0	0	36	34
9	山陽小野田市	0	0	0	0	0	0	0	0
10	光 市	0	0	0	0	0	0	0	0
12	柳 井 市	0	0	0	0	0	0	18	42
13	美 祢 市	0	0	0	0	0	0	0	0
59	周 南 市	0	0	0	0	0	0	0	0
60	萩 市	0	0	0	0	0	0	15	11
61	長 門 市	0	0	0	0	0	0	0	0
15	周防大島町	0	0	0	0	0	0	0	0
19	和 木 町	0	0	0	0	0	0	0	0
28	上 関 町	0	0	0	0	0	0	0	0
30	田 布 施 町	0	0	0	0	0	0	0	0
31	平 生 町	0	0	0	0	0	0	3	3
52	阿 武 町	0	0	0	0	0	0	76	55
	市 計	0	0	0	0	0	0	372	413
	町 計	0	0	0	0	0	0	79	58
	市 町 計	0	0	0	0	0	0	451	471

保険給付状況（未就学児分再掲）（その2）

(事業年報F表)

被 扶 養 者 分							No.
療 養 の 給 付 等							
計							
食 事 療 養 (再 掲)							
費用額	件 数	回 数	費用額	保険者負担分	一部負担金	他法負担分	
1,416,230	0	0	0	0	0	0	1
285,350	0	0	0	0	0	0	2
83,020	0	0	0	0	0	0	3
240,060	0	0	0	0	0	0	6
42,760	0	0	0	0	0	0	7
256,500	0	0	0	0	0	0	8
0	0	0	0	0	0	0	9
0	0	0	0	0	0	0	10
178,310	0	0	0	0	0	0	12
0	0	0	0	0	0	0	13
0	0	0	0	0	0	0	59
91,220	0	0	0	0	0	0	60
0	0	0	0	0	0	0	61
0	0	0	0	0	0	0	15
0	0	0	0	0	0	0	19
0	0	0	0	0	0	0	28
0	0	0	0	0	0	0	30
30,210	0	0	0	0	0	0	31
372,380	0	0	0	0	0	0	52
2,593,450	0	0	0	0	0	0	
402,590	0	0	0	0	0	0	
2,996,040	0	0	0	0	0	0	

第27表 平成26年度 保険者別退職被保険者等

保険給付状況（医療給付の状況・高額療養費の状況）

No.	保 険 者 名	被 扶 養 者 分							件 数
		療 養 の 給 付 等		療 養 費 等					
		件 数	費 用 額	食事療養・件数	療養費・件数	療養費・費用額	移送費・件数	移送費・費用額	
1	下 関 市	209	1,416,230	0	1	23,800	0	0	210
2	宇 部 市	32	285,350	0	0	0	0	0	32
3	山 口 市	10	83,020	0	0	0	0	0	10
6	防 府 市	44	240,060	0	0	0	0	0	44
7	下 松 市	8	42,760	0	0	0	0	0	8
8	岩 国 市	36	256,500	0	0	0	0	0	36
9	山陽小野田市	0	0	0	0	0	0	0	0
10	光 市	0	0	0	0	0	0	0	0
12	柳 井 市	18	178,310	0	0	0	0	0	18
13	美 祢 市	0	0	0	0	0	0	0	0
59	周 南 市	0	0	0	0	0	0	0	0
60	萩 市	15	91,220	0	0	0	0	0	15
61	長 門 市	0	0	0	0	0	0	0	0
15	周防大島町	0	0	0	0	0	0	0	0
19	和 木 町	0	0	0	0	0	0	0	0
28	上 関 町	0	0	0	0	0	0	0	0
30	田 布 施 町	0	0	0	0	0	0	0	0
31	平 生 町	3	30,210	0	0	0	0	0	3
52	阿 武 町	76	372,380	0	0	0	0	0	76
	市 計	372	2,593,450	0	1	23,800	0	0	373
	町 計	79	402,590	0	0	0	0	0	79
	市 町 計	451	2,996,040	0	1	23,800	0	0	452

保険給付状況（未就学児分再掲）（その3）

(事業年報F表)

被 扶 養 者 分				療 養 費				No.
諸 費				高 額 療 養 費				
計				合 算 分				
費 用 額	保険者負担分	一部負担金	他法負担分	多数該当・件数	多数該当・高額療養費	その他・件数	その他・高額療養費	
1,440,030	1,152,024	26,428	261,578	0	0	0	0	1
285,350	228,280	11,496	45,574	0	0	0	0	2
83,020	66,416	1,476	15,128	0	0	0	0	3
240,060	192,048	0	48,012	0	0	0	0	6
42,760	34,208	0	8,552	0	0	0	0	7
256,500	205,200	9,084	42,216	0	0	0	0	8
0	0	0	0	0	0	0	0	9
0	0	0	0	0	0	0	0	10
178,310	142,648	30,244	5,418	0	0	0	0	12
0	0	0	0	0	0	0	0	13
0	0	0	0	0	0	0	0	59
91,220	72,976	526	17,718	0	0	0	0	60
0	0	0	0	0	0	0	0	61
0	0	0	0	0	0	0	0	15
0	0	0	0	0	0	0	0	19
0	0	0	0	0	0	0	0	28
0	0	0	0	0	0	0	0	30
30,210	24,168	0	6,042	0	0	0	0	31
372,380	297,904	0	74,476	0	0	0	0	52
2,617,250	2,093,800	79,254	444,196	0	0	0	0	2
402,590	322,072	0	80,518	0	0	0	0	0
3,019,840	2,415,872	79,254	524,714	0	0	0	0	2

第27表 平成26年度 保険者別退職被保険者等

保険給付状況（医療給付の状況・高額療養費の状況）

No.	保 険 者 名	被 扶 養 者 分						
		高 額 療 養 費						
		単 独 分						
		多数該当分・件数	多数該当分・高額療養費	長期疾病分・件数	長期疾病分・高額療養費	入院分・件数	入院分・高額療養費	その他・件数
1	下 関 市	0	0	0	0	0	0	0
2	宇 部 市	0	0	0	0	0	0	0
3	山 口 市	0	0	0	0	0	0	0
6	防 府 市	0	0	0	0	0	0	0
7	下 松 市	0	0	0	0	0	0	0
8	岩 国 市	0	0	0	0	0	0	0
9	山陽小野田市	0	0	0	0	0	0	0
10	光 市	0	0	0	0	0	0	0
12	柳 井 市	0	0	0	0	0	0	0
13	美 祢 市	0	0	0	0	0	0	0
59	周 南 市	0	0	0	0	0	0	0
60	萩 市	0	0	0	0	0	0	0
61	長 門 市	0	0	0	0	0	0	0
15	周防大島町	0	0	0	0	0	0	0
19	和 木 町	0	0	0	0	0	0	0
28	上 関 町	0	0	0	0	0	0	0
30	田 布 施 町	0	0	0	0	0	0	0
31	平 生 町	0	0	0	0	0	0	0
52	阿 武 町	0	0	0	0	0	0	0
	市 計	0	0	0	0	0	0	0
	町 計	0	0	0	0	0	0	0
	市 町 計	0	0	0	0	0	0	0

保険給付状況（未就学児分再掲）（その4）

（事業年報F表）

被 扶 養 者 分								No.
高 額 療 養 費					医 療 給 付 費 計		年 度 平 均 未 就 学 児 退 職 被 保 険 者 数	
その他・高額療養費	他 法 負 担 分		合 計		件 数	給 付 額		
	件 数	高額療養費	件 数	高額療養費				
0	0	0	0	0	210	1,152,024	19	1
0	0	0	0	2	32	228,282	2	2
0	0	0	0	0	10	66,416	2	3
0	0	0	0	0	44	192,048	2	6
0	0	0	0	0	8	34,208	1	7
0	0	0	0	0	36	205,200	2	8
0	0	0	0	0	0	0	0	9
0	0	0	0	0	0	0	0	10
0	0	0	0	0	18	142,648	1	12
0	0	0	0	0	0	0	0	13
0	0	0	0	0	0	0	0	59
0	0	0	0	0	15	72,976	2	60
0	0	0	0	0	0	0	0	61
0	0	0	0	0	0	0	0	15
0	0	0	0	0	0	0	0	19
0	0	0	0	0	0	0	0	28
0	0	0	0	0	0	0	0	30
0	0	0	0	0	3	24,168	0	31
0	0	0	0	0	76	297,904	3	52
0	0	0	0	2	373	2,093,802	31	
0	0	0	0	0	79	322,072	3	
0	0	0	0	2	452	2,415,874	34	

第28表 平成26年度 保険者別退職被保険者等

療養の給付（診療費）諸率

No.	保 険 者 名	被 扶 養 者 分									
		受 診 率 (100人当たり)				1 件 当 た り 日 数				1 件 当 た	
		入 院	入院外	歯 科	計	入 院	入院外	歯 科	計	入 院	入院外
1	下 関 市	-	610.526	73.684	684.211	-	1.76	1.43	1.72	-	7,888
2	宇 部 市	-	950.000	-	950.000	-	2.00	-	2.00	-	8,811
3	山 口 市	50.000	250.000	50.000	350.000	3.00	1.20	1.00	1.43	5,660	8,490
6	防 府 市	50.000	1,250.000	-	1,300.000	2.00	1.72	-	1.73	2,660	6,793
7	下 松 市	-	500.000	-	500.000	-	1.80	-	1.80	-	7,352
8	岩 国 市	-	900.000	100.000	1,000.000	-	1.44	4.00	1.70	-	7,013
9	山陽小野田市	-	-	-	-	-	-	-	-	-	-
10	光 市	-	-	-	-	-	-	-	-	-	-
12	柳 井 市	-	900.000	600.000	1,500.000	-	2.33	3.50	2.80	-	8,774
13	美 祢 市	-	-	-	-	-	-	-	-	-	-
59	周 南 市	-	-	-	-	-	-	-	-	-	-
60	萩 市	-	450.000	50.000	500.000	-	1.00	2.00	1.10	-	6,133
61	長 門 市	-	-	-	-	-	-	-	-	-	-
15	周防大島町	-	-	-	-	-	-	-	-	-	-
19	和 木 町	-	-	-	-	-	-	-	-	-	-
28	上 関 町	-	-	-	-	-	-	-	-	-	-
30	田 布 施 町	-	-	-	-	-	-	-	-	-	-
31	平 生 町	-	-	-	-	-	1.00	2.00	1.50	-	2,460
52	阿 武 町	-	1,233.333	66.667	1,300.000	-	1.32	3.00	1.41	-	5,753
	市 計	6.452	664.516	77.419	748.387	2.50	1.73	2.17	1.78	14,150	7,727
	町 計	-	1,266.667	100.000	1,366.667	-	1.32	2.67	1.41	-	5,666
	市 町 計	5.882	717.647	79.412	802.941	2.50	1.66	2.22	1.73	14,150	7,406

保険給付（診療費）諸率（未就学児分再掲）（その1）

(3~2ベース)

被 扶 養 者 分												
り費用額		1日当たり費用額				1人当たり費用額				被保険者1人当たり		No.
歯科	計	入院	入院外	歯科	計	入院	入院外	歯科	計	療養諸費用額	医療給付費	
7,681	7,866	-	4,485	5,377	4,565	-	48,158	5,660	53,818	60,633	60,633	1
-	9,862	-	4,405	-	4,931	9,990	83,700	-	93,690	114,140	114,141	2
7,380	7,927	1,887	7,075	7,380	5,549	2,830	21,225	3,690	27,745	33,208	33,208	3
-	6,634	1,330	3,949	-	3,833	1,330	84,910	-	86,240	96,024	96,024	6
-	7,352	-	4,084	-	4,084	-	36,760	-	36,760	34,208	34,208	7
18,465	8,159	-	4,855	4,616	4,799	-	63,120	18,465	81,585	102,600	102,600	8
-	-	-	-	-	-	-	-	-	-	-	-	9
-	-	-	-	-	-	-	-	-	-	-	-	10
13,827	10,795	-	3,760	3,950	3,855	-	78,970	82,960	161,930	142,648	142,648	12
-	-	-	-	-	-	-	-	-	-	-	-	13
-	-	-	-	-	-	-	-	-	-	-	-	59
24,420	7,962	-	6,133	12,210	7,238	-	27,600	12,210	39,810	36,488	36,488	60
-	-	-	-	-	-	-	-	-	-	-	-	61
-	-	-	-	-	-	-	-	-	-	-	-	15
-	-	-	-	-	-	-	-	-	-	-	-	19
-	-	-	-	-	-	-	-	-	-	-	-	28
-	-	-	-	-	-	-	-	-	-	-	-	30
23,240	12,850	-	2,460	11,620	8,567	-	-	-	-	-	-	31
19,045	6,434	-	4,344	6,348	4,563	-	70,950	12,697	83,647	99,301	99,301	52
10,801	8,101	5,660	4,471	4,985	4,551	913	51,350	8,362	60,625	67,542	67,542	
20,443	6,747	-	4,306	7,666	4,770	-	71,770	20,443	92,213	107,357	107,357	
11,873	7,897	5,660	4,451	5,343	4,578	832	53,151	9,428	63,412	71,055	71,055	

第28表 平成26年度 保険者別退職被保険者等

療養の給付（診療費）諸率（対前年度比（％））

No.	保 険 者 名	被 扶 養 者 分									
		受 診 率 (100人当たり)				1 件 当 た り 日 数				1 件 当 た	
		入 院	入院外	歯 科	計	入 院	入院外	歯 科	計	入 院	入院外
1	下 関 市	-	107.00	62.63	96.93	-	104.14	92.26	91.49	-	90.65
2	宇 部 市	-	66.28	-	54.81	-	138.89	-	69.69	-	105.56
3	山 口 市	-	22.73	-	31.82	-	104.35	-	124.35	-	111.92
6	防 府 市	-	-	-	-	-	98.29	-	98.86	-	120.12
7	下 松 市	-	250.00	-	500.00	-	180.00	-	180.00	-	89.49
8	岩 国 市	-	72.00	66.67	71.43	-	90.00	200.00	103.66	-	99.46
9	山陽小野田市	-	-	-	-	-	-	-	-	-	-
10	光 市	-	-	-	-	-	-	-	-	-	-
12	柳 井 市	-	69.23	300.00	93.75	-	202.61	233.33	224.00	-	160.55
13	美 祢 市	-	-	-	-	-	-	-	-	-	-
59	周 南 市	-	-	-	-	-	-	-	-	-	-
60	萩 市	-	90.00	100.00	90.91	-	52.63	100.00	57.59	-	78.21
61	長 門 市	-	-	-	-	-	-	-	-	-	-
15	周防大島町	-	-	-	-	-	-	-	-	-	-
19	和 木 町	-	-	-	-	-	-	-	-	-	-
28	上 関 町	-	-	-	-	-	-	-	-	-	-
30	田 布 施 町	-	-	-	-	-	-	-	-	-	-
31	平 生 町	-	-	-	-	-	52.91	133.33	83.80	-	49.79
52	阿 武 町	-	69.81	-	73.58	-	79.52	-	84.94	-	46.66
	市 計	18.71	82.71	77.42	79.79	21.55	113.07	136.48	93.68	2.97	96.56
	町 計	-	71.36	66.67	71.00	-	76.74	178.00	82.94	-	54.18
	市 町 計	19.41	77.90	74.87	75.92	21.55	105.73	141.40	93.01	2.97	86.37

保険給付（診療費）諸率（未就学児分再掲）（その2・前年度対比）

(3~2ベース)

り費用額		被 扶 養 者 分				1 人 当 た り 費 用 額				被保険者1人当たり		No.
歯 科	計	1 日 当 た り 費 用 額		1 人 当 た り 費 用 額		1 人 当 た り 費 用 額		1 人 当 た り 費 用 額		療養諸費 費用額	医 療 給付費	
		入 院	入院外	歯 科	計	入 院	入院外	歯 科	計			
100.79	48.55	-	87.14	109.38	52.82	-	96.99	63.13	47.05	52.85	52.85	1
-	12.54	-	76.09	-	17.97	0.81	69.96	-	6.87	9.76	8.57	2
-	104.50	-	107.39	-	84.23	-	25.43	-	33.25	30.97	30.97	3
-	117.31	-	122.22	-	118.63	-	-	-	-	-	-	6
-	67.39	-	49.71	-	37.43	-	223.74	-	336.94	297.56	297.56	7
176.87	110.05	-	110.17	88.43	106.34	-	71.62	117.91	78.60	77.48	77.48	8
-	-	-	-	-	-	-	-	-	-	-	-	9
-	-	-	-	-	-	-	-	-	-	-	-	10
338.07	88.49	-	79.38	144.85	39.50	-	111.15	1,014.18	82.96	81.23	81.23	12
-	-	-	-	-	-	-	-	-	-	-	-	13
-	-	-	-	-	-	-	-	-	-	-	-	59
374.54	103.11	-	148.61	374.54	178.94	-	70.39	374.54	93.74	71.74	71.74	60
-	-	-	-	-	-	-	-	-	-	-	-	61
-	-	-	-	-	-	-	-	-	-	-	-	15
-	-	-	-	-	-	-	-	-	-	-	-	19
-	-	-	-	-	-	-	-	-	-	-	-	28
-	-	-	-	-	-	-	-	-	-	-	-	30
662.49	280.38	-	94.04	496.79	334.91	-	-	-	-	-	-	31
-	52.18	-	58.50	-	61.45	-	32.57	-	38.40	43.05	43.05	52
137.43	32.14	13.78	85.37	100.61	34.39	0.56	79.87	106.40	25.64	30.56	28.40	
582.75	68.05	-	70.75	327.75	81.85	-	38.67	388.43	48.31	50.40	50.40	
166.92	36.17	13.78	81.61	118.03	38.99	0.58	67.28	124.96	27.46	32.29	30.26	

第29表 平成26年度 保険者別高額療養費負担状況

保険給付状況（高額療養費の状況（総数））（一般＋退職）

No.	保 険 者 名	総 数								
		合 算 分				単 独 分				
		多 数 該 当 分		そ の 他		多 数 該 当 分		長 期 疾 病 分		入
		件 数	高 額 療 養 費	件 数	高 額 療 養 費	件 数	高 額 療 養 費	件 数	高 額 療 養 費	件 数
1	下 関 市	1,884	91,700,439	2,237	45,506,000	7,930	762,730,118	4,293	418,701,831	8,832
2	宇 部 市	1,775	65,612,287	5,269	60,885,761	4,629	416,447,744	2,351	228,598,500	5,370
3	山 口 市	1,248	35,342,291	1,526	22,307,467	4,809	436,409,878	1,905	195,816,526	4,931
6	防 府 市	1,179	38,597,726	1,729	24,237,938	2,522	239,007,502	1,890	133,738,491	3,096
7	下 松 市	410	13,026,550	1,156	12,616,985	1,116	101,183,321	823	61,034,494	1,300
8	岩 国 市	1,315	42,538,477	5,262	58,663,364	3,409	346,759,573	2,315	177,952,004	4,226
9	山陽小野田市	730	24,959,755	2,168	24,940,439	1,911	156,274,348	774	77,812,790	1,915
10	光 市	447	15,202,592	1,952	19,929,261	1,122	103,950,950	673	71,373,513	1,546
12	柳 井 市	394	10,067,365	699	10,173,111	1,192	111,676,986	389	43,181,062	1,060
13	美 祢 市	376	8,234,627	289	2,511,196	1,103	86,896,193	372	42,222,463	1,044
59	周 南 市	1,333	56,427,121	4,901	56,266,200	3,484	312,518,232	1,866	151,971,434	4,290
60	萩 市	449	13,343,920	1,871	19,388,575	1,821	141,398,965	628	66,714,070	1,946
61	長 門 市	1,373	18,360,891	4,481	13,687,887	1,219	118,058,831	287	36,048,108	1,300
15	周防大島町	786	8,102,457	3,041	11,169,421	1,234	116,958,888	449	54,888,184	860
19	和 木 町	52	754,269	225	2,436,527	150	13,766,652	104	8,551,315	216
28	上 関 町	0	0	1	69,413	354	25,233,815	77	9,050,959	170
30	田 布 施 町	0	0	730	12,437,268	471	43,824,365	211	23,180,976	558
31	平 生 町	286	9,829,574	325	4,004,663	614	49,239,033	281	29,629,765	367
52	阿 武 町	11	331,750	18	301,299	238	16,430,076	59	4,115,914	157
302	医 師 国 保	38	1,676,508	84	2,304,459	50	6,504,098	115	8,856,040	145
	市 計	12,913	433,414,041	33,540	371,114,184	36,267	3,333,312,641	18,566	1,705,165,286	40,856
	町 計	1,135	19,018,050	4,340	30,418,591	3,061	265,452,829	1,181	129,417,113	2,328
	市 町 計	14,048	452,432,091	37,880	401,532,775	39,328	3,598,765,470	19,747	1,834,582,399	43,184
	組 合 計	38	1,676,508	84	2,304,459	50	6,504,098	115	8,856,040	145
	総 計	14,086	454,108,599	37,964	403,837,234	39,378	3,605,269,568	19,862	1,843,438,439	43,329

(一般+退職・全体) (その1)

(事業年報C+F表)

総 数													No.
単 独 分			他 法 併 用 分		合		計		諸 率				
院 分	そ の 他		件 数	高額療養費	件 数	高額療養費	現物給付分(再掲)		1件当たり 高額療養費	診療費に占める割合(%)			
	高額療養費	件 数					件 数	高額療養費		件 数	高額療養費	件 数	
1,224,350,485	3,080	99,050,939	8,905	339,529,580	37,161	2,981,569,392	29,743	2,569,010,572	80,234	3.08	10.35	1	
747,515,239	1,752	58,970,029	5,271	224,993,094	26,417	1,803,022,654	17,370	1,550,731,702	68,252	3.48	10.33	2	
696,340,144	1,740	54,445,009	5,561	207,329,600	21,720	1,647,990,915	17,309	1,473,800,449	75,874	2.96	9.70	3	
401,210,868	1,320	41,753,936	4,689	169,124,885	16,425	1,047,671,346	10,905	910,503,944	63,785	3.38	9.79	6	
160,924,954	518	15,825,603	1,282	58,102,374	6,605	422,714,281	4,321	364,508,539	63,999	2.83	9.10	7	
597,619,008	1,567	58,391,318	4,482	197,069,432	22,576	1,478,993,176	14,311	1,274,373,070	65,512	3.20	9.90	8	
248,437,661	552	15,540,242	2,410	58,599,448	10,460	606,564,683	6,022	488,910,399	57,989	3.60	9.74	9	
201,878,258	726	24,926,848	2,075	80,094,733	8,541	517,356,155	5,581	444,301,720	60,573	3.31	9.29	10	
137,834,432	386	13,334,520	1,204	42,696,230	5,324	368,963,706	3,777	316,129,502	69,302	3.10	9.92	12	
134,418,571	1,240	19,282,043	991	35,347,369	5,415	328,912,462	3,163	272,053,779	60,741	4.53	10.51	13	
538,379,775	1,591	52,595,978	4,483	182,563,327	21,948	1,350,722,067	13,363	1,086,639,541	61,542	3.21	9.51	59	
249,962,272	810	20,917,342	1,762	34,037,136	9,287	545,762,280	5,742	458,474,230	58,766	3.46	9.04	60	
167,321,998	489	18,808,487	1,389	51,802,020	10,538	424,088,222	4,065	344,141,794	40,244	5.45	9.70	61	
110,801,650	216	5,254,661	943	35,078,765	7,529	342,254,026	3,366	302,488,802	45,458	7.45	11.71	15	
22,274,709	47	2,205,489	202	9,716,809	996	59,705,770	670	53,712,232	59,946	3.71	9.85	19	
20,790,659	187	4,895,655	53	3,713,328	842	63,753,829	631	57,397,932	75,717	4.33	11.54	28	
69,440,620	156	4,595,552	514	16,169,207	2,640	169,647,988	1,718	143,857,127	64,261	3.60	10.05	30	
46,739,907	119	4,172,898	404	16,064,611	2,396	159,680,451	1,510	139,020,565	66,645	3.69	10.77	31	
19,402,275	111	2,370,613	110	5,826,684	704	48,778,611	448	41,481,541	69,288	3.38	10.10	52	
22,113,531	35	2,152,034	47	2,532,688	514	46,139,358	337	35,480,890	89,765	0.99	5.64	302	
5,506,193,665	15,771	493,842,294	44,504	1,681,289,228	202,417	13,524,331,339	135,672	11,553,579,241	66,814	3.31	9.89		
289,449,820	836	23,494,868	2,226	86,569,404	15,107	843,820,675	8,343	737,958,199	55,856	4.93	10.91		
5,795,643,485	16,607	517,337,162	46,730	1,767,858,632	217,524	14,368,152,014	144,015	12,291,537,440	66,053	3.39	9.94		
22,113,531	35	2,152,034	47	2,532,688	514	46,139,358	337	35,480,890	89,765	0.99	5.64		
5,817,757,016	16,642	519,489,196	46,777	1,770,391,320	218,038	14,414,291,372	144,352	12,327,018,330	66,109	3.37	9.92		

第29表 平成26年度 保険者別高額療養費負担状況

保険給付状況（高額療養費の状況(未就学児分再掲)）（一般+退職）

No.	保 険 者 名	未 就 学 児 分 (再 掲)										
		合 算 分				単 独 分						
		多 数 該 当 分		そ の 他		多 数 該 当 分		長 期 疾 病 分		入 院 分		そ
		件 数	高 額 療 養 費	件 数	高 額 療 養 費	件 数	高 額 療 養 費	件 数	高 額 療 養 費	件 数	高 額 療 養 費	件 数
1	下 関 市	6	287,786	17	1,617,312	7	462,360	0	0	119	5,789,630	3
2	宇 部 市	8	320,341	17	1,333,285	12	813,348	0	0	44	1,694,521	2
3	山 口 市	4	409,794	13	1,225,860	5	518,136	0	0	47	2,864,885	3
6	防 府 市	0	0	3	166,803	1	19,660	0	0	23	1,122,530	14
7	下 松 市	5	161,218	11	564,077	5	51,610	0	0	13	777,514	2
8	岩 国 市	3	70,843	8	186,541	4	214,504	0	0	38	1,772,886	1
9	山陽小野田市	0	0	35	303,511	6	128,580	0	0	12	538,281	3
10	光 市	0	0	2	20,866	0	0	0	0	3	269,520	0
12	柳 井 市	14	843,896	4	161,701	1	△ 636	0	0	27	1,031,534	0
13	美 祢 市	0	0	2	77,891	0	0	0	0	3	142,312	0
59	周 南 市	7	179,660	7	645,085	7	157,202	0	0	24	1,037,387	0
60	萩 市	0	0	1	82,191	1	3,474	0	0	15	455,370	0
61	長 門 市	10	106,578	12	382,212	0	0	7	321,382	5	50,028	1
15	周防大島町	0	0	0	0	1	39,634	0	0	5	459,307	1
19	和 木 町	0	0	0	0	0	0	0	0	1	52,200	0
28	上 関 町	0	0	0	0	0	0	0	0	1	151,767	1
30	田 布 施 町	0	0	1	7,821	0	0	0	0	0	0	0
31	平 生 町	0	0	2	47,060	1	79,734	0	0	0	0	0
52	阿 武 町	0	0	0	0	0	0	0	0	2	28,024	0
302	医 師 国 保	0	0	0	0	0	0	0	0	1	59,509	0
	市 計	57	2,380,116	132	6,767,335	49	2,368,238	7	321,382	373	17,546,398	29
	町 計	0	0	3	54,881	2	119,368	0	0	9	691,298	2
	市 町 計	57	2,380,116	135	6,822,216	51	2,487,606	7	321,382	382	18,237,696	31
	組 合 計	0	0	0	0	0	0	0	0	1	59,509	0
	総 計	57	2,380,116	135	6,822,216	51	2,487,606	7	321,382	383	18,297,205	31

(一般+退職・未就学児分再掲) (その2)

(事業年報C+F表)

未 就 学 児 分 (再 掲)								
単 独 分 の 他	他 法 併 用 分		合 計		諸 率			No.
	高 額 療 養 費	件 数	高 額 療 養 費	件 数	高 額 療 養 費	診 療 費 に 占 め る 割 合 (%)		
1 件 当 た り 高 額 療 養 費						高 額 療 養 費		
44,560	40	9,990,707	192	18,192,355	94,752	0.63	4.78	1
38,338	20	5,185,681	103	9,385,514	91,121	0.56	3.95	2
132,410	23	6,987,919	95	12,139,004	127,779	0.49	5.08	3
2,442,773	15	2,874,491	56	6,626,257	118,326	0.43	4.03	6
16,678	5	565,404	41	2,136,501	52,110	0.66	3.19	7
10,414	37	3,461,275	91	5,716,463	62,818	0.51	3.06	8
35,336	5	1,637,401	61	2,643,109	43,330	1.03	3.49	9
0	3	405,297	8	695,683	86,960	0.13	1.14	10
0	1	166,059	47	2,202,554	46,863	1.23	5.31	12
0	2	439,070	7	659,273	94,182	0.34	3.07	13
0	6	1,728,407	51	3,747,741	73,485	0.31	2.20	59
0	1	26,458	18	567,493	31,527	0.33	1.15	60
14,586	1	6,428	36	881,214	24,478	1.03	2.42	61
1,720	6	2,362,193	13	2,862,854	220,220	0.69	8.46	15
0	0	0	1	52,200	52,200	0.10	0.73	19
△ 274	0	0	2	151,493	75,747	0.63	3.01	28
0	0	0	1	7,821	7,821	0.07	0.05	30
0	1	665,432	4	792,226	198,057	0.31	5.37	31
0	0	0	2	28,024	14,012	0.40	0.65	52
0	3	334,463	4	393,972	98,493	0.18	1.47	302
2,735,095	159	33,474,597	806	65,593,161	81,381	0.54	3.79	
1,446	7	3,027,625	23	3,894,618	169,331	0.36	4.91	
2,736,541	166	36,502,222	829	69,487,779	83,821	0.54	3.84	
0	3	334,463	4	393,972	98,493	0.18	1.47	
2,736,541	169	36,836,685	833	69,881,751	83,892	0.53	3.80	

第29表 平成26年度 保険者別高額療養費負担状況

保険給付状況（高額療養費の状況(総数)）（一般）

No.	保 険 者 名	総 数										
		合 算 分				単 独 分						
		多 数 該 当 分		そ の 他		多 数 該 当 分		長 期 疾 病 分		入 院 分		そ
		件 数	高 額 療 養 費	件 数	高 額 療 養 費	件 数	高 額 療 養 費	件 数	高 額 療 養 費	件 数	高 額 療 養 費	件 数
1	下 関 市	1,602	75,783,286	2,171	40,675,705	7,340	700,335,300	3,744	367,915,051	8,272	1,128,564,793	2,959
2	宇 部 市	1,630	58,628,744	5,179	57,196,869	4,283	378,497,972	2,040	199,853,750	5,047	695,150,836	1,700
3	山 口 市	1,149	31,733,266	1,487	21,154,933	4,381	401,293,229	1,638	164,636,098	4,609	647,718,959	1,697
6	防 府 市	1,059	34,266,876	1,684	22,754,630	2,304	215,422,982	1,600	112,987,921	2,858	367,298,421	1,293
7	下 松 市	366	12,400,662	1,141	12,255,277	1,022	92,374,792	681	50,892,771	1,213	149,078,474	506
8	岩 国 市	1,217	36,534,838	5,172	54,886,880	3,207	322,042,344	2,127	163,979,722	3,996	563,779,777	1,531
9	山陽小野田市	664	21,207,480	2,137	23,293,126	1,774	143,343,153	699	71,585,219	1,753	227,960,808	533
10	光 市	414	12,956,731	1,922	18,664,138	1,012	92,768,649	567	62,098,465	1,450	187,153,410	715
12	柳 井 市	360	8,893,126	685	9,132,397	1,116	104,163,444	301	32,250,992	982	127,236,577	369
13	美 祢 市	333	5,336,448	273	2,053,897	1,038	80,426,494	359	40,361,999	991	125,242,469	1,231
59	周 南 市	1,197	51,128,697	4,816	52,747,345	3,308	294,961,017	1,710	136,261,555	4,034	498,579,237	1,536
60	萩 市	424	12,732,630	1,849	18,700,934	1,636	126,719,894	604	62,672,518	1,810	227,485,634	795
61	長 門 市	1,274	16,206,381	4,411	12,544,579	1,170	112,477,811	279	34,428,776	1,214	152,641,594	471
15	周防大島町	768	7,999,567	3,015	10,614,047	1,191	112,921,731	383	47,495,662	812	104,624,294	208
19	和 木 町	52	754,269	220	2,279,382	131	11,519,931	58	5,640,785	200	20,519,991	43
28	上 関 町	0	0	1	69,413	354	25,233,815	77	9,050,959	168	20,483,107	186
30	田 布 施 町	0	0	700	11,083,593	449	40,027,659	170	17,249,351	529	65,787,103	152
31	平 生 町	276	9,390,071	317	3,719,846	562	41,423,046	246	25,257,324	340	42,662,999	118
52	阿 武 町	11	331,750	18	301,299	233	15,347,268	59	4,115,914	140	17,154,148	110
302	医 師 国 保	38	1,676,508	84	2,304,459	50	6,504,098	115	8,856,040	145	22,113,531	35
	市 計	11,689	377,809,165	32,927	346,060,710	33,591	3,064,827,081	16,349	1,499,924,837	38,229	5,097,890,989	15,336
	町 計	1,107	18,475,657	4,271	28,067,580	2,920	246,473,450	993	108,809,995	2,189	271,231,642	817
	市 町 計	12,796	396,284,822	37,198	374,128,290	36,511	3,311,300,531	17,342	1,608,734,832	40,418	5,369,122,631	16,153
	組 合 計	38	1,676,508	84	2,304,459	50	6,504,098	115	8,856,040	145	22,113,531	35
	総 計	12,834	397,961,330	37,282	376,432,749	36,561	3,317,804,629	17,457	1,617,590,872	40,563	5,391,236,162	16,188

(一般被保険者・総数) (その3)

(事業年報C表)

単 独 分 の 他	総 数									No.
	他 法 併 用 分		合 計				諸 率			
	件 数	高 額 療 養 費	件 数	高 額 療 養 費	現 物 給 付 分 (再 掲)		1 件 当 た り 高 額 療 養 費	診 療 費 に 占 め る 割 合 (%)		
件 数					高 額 療 養 費	高 額 療 養 費		件 数	高 額 療 養 費	
93,674,398	8,766	312,758,668	34,854	2,719,707,201	27,944	2,343,241,814	78,031	3.08	10.17	1
57,158,701	5,189	214,997,396	25,068	1,661,484,268	16,384	1,427,998,523	66,279	3.51	10.18	2
53,478,554	5,473	195,572,736	20,434	1,515,587,775	16,328	1,356,565,231	74,170	3.00	9.62	3
41,208,583	4,646	160,148,311	15,444	954,087,724	10,193	826,684,483	61,777	3.44	9.66	6
15,617,740	1,268	56,408,658	6,197	389,028,374	4,044	336,665,059	62,777	2.86	9.04	7
56,320,347	4,423	188,687,851	21,673	1,386,231,759	13,731	1,196,651,267	63,961	3.27	9.86	8
15,002,510	2,385	51,341,523	9,945	553,733,819	5,692	448,947,488	55,680	3.74	9.64	9
24,055,710	2,053	77,223,197	8,133	474,920,300	5,303	410,874,129	58,394	3.39	9.15	10
12,200,371	1,179	39,483,224	4,992	333,360,131	3,535	284,757,809	66,779	3.14	9.73	12
18,405,823	980	34,415,465	5,205	306,242,595	3,057	255,130,567	58,836	4.63	10.42	13
48,722,707	4,415	164,283,575	21,016	1,246,684,133	12,797	1,000,050,084	59,321	3.29	9.40	59
20,178,152	1,748	31,770,117	8,866	500,259,879	5,480	420,730,900	56,425	3.56	8.93	60
17,846,602	1,371	49,056,252	10,190	395,201,995	3,932	323,385,503	38,783	5.70	9.70	61
4,992,590	940	34,786,103	7,317	323,433,994	3,227	286,629,205	44,203	7.76	11.70	15
2,168,357	187	6,905,431	891	49,788,146	576	44,493,255	55,879	3.62	9.36	19
4,763,229	53	3,713,328	839	63,313,851	631	57,397,932	75,463	4.47	11.66	28
4,450,190	510	15,288,566	2,510	153,886,462	1,640	132,070,468	61,309	3.70	9.90	30
4,102,544	398	15,821,051	2,257	142,376,881	1,412	123,436,846	63,082	3.71	10.36	31
2,363,749	107	5,743,295	678	45,357,423	427	38,134,547	66,899	3.72	10.41	52
2,152,034	47	2,532,688	514	46,139,358	337	35,480,890	89,765	0.99	5.64	302
473,870,198	43,896	1,576,146,973	192,017	12,436,529,953	128,420	10,631,682,857	64,768	3.37	9.77	
22,840,659	2,195	82,257,774	14,492	778,156,757	7,913	682,162,253	53,696	5.09	10.80	
496,710,857	46,091	1,658,404,747	206,509	13,214,686,710	136,333	11,313,845,110	63,991	3.45	9.82	
2,152,034	47	2,532,688	514	46,139,358	337	35,480,890	89,765	0.99	5.64	
498,862,891	46,138	1,660,937,435	207,023	13,260,826,068	136,670	11,349,326,000	64,055	3.43	9.80	

第29表 平成26年度 保険者別高額療養費負担状況

保険給付状況（高額療養費の状況(前期高齢者分再掲)）（一般）

No.	保 険 者 名	前 期 高 齢 者 分 (再 掲)										
		合 算 分				単 独 分						
		多 数 該 当 分		そ の 他		多 数 該 当 分		長 期 疾 病 分		入 院 分		そ
		件 数	高 額 療 養 費	件 数	高 額 療 養 費	件 数	高 額 療 養 費	件 数	高 額 療 養 費	件 数	高 額 療 養 費	件 数
1	下 関 市	706	26,687,493	1,942	25,779,244	2,205	235,122,793	1,637	153,247,173	5,878	792,116,200	2,766
2	宇 部 市	769	26,691,703	4,908	45,454,283	1,650	161,383,332	1,045	94,273,476	3,552	495,544,648	1,565
3	山 口 市	817	16,225,787	1,375	15,254,137	1,644	153,546,115	952	94,374,112	3,212	440,953,200	1,612
6	防 府 市	697	14,621,536	1,566	15,630,196	796	85,216,830	630	36,374,218	1,998	256,010,044	1,220
7	下 松 市	277	8,016,695	1,077	9,113,304	393	40,487,504	480	32,858,882	888	109,339,607	465
8	岩 国 市	803	20,578,253	4,797	41,466,730	1,190	137,043,454	1,153	82,453,658	2,825	394,221,536	1,393
9	山陽小野田市	354	8,404,636	2,017	16,522,582	498	49,576,838	268	27,449,307	1,257	170,700,767	494
10	光 市	238	5,938,324	1,877	16,261,435	378	43,599,564	414	40,115,386	1,155	146,722,095	688
12	柳 井 市	193	3,912,965	629	6,170,839	226	19,236,571	213	19,968,366	654	83,873,478	344
13	美 祢 市	248	2,636,214	259	1,729,814	516	43,881,352	262	28,662,201	737	87,819,688	1,167
59	周 南 市	695	19,875,688	4,589	38,461,484	1,178	113,258,731	1,134	87,716,877	2,960	357,740,460	1,440
60	萩 市	322	5,919,979	1,765	14,211,394	631	49,252,775	209	17,902,968	1,293	171,690,926	715
61	長 門 市	641	6,387,932	4,208	8,060,658	383	43,242,220	133	16,936,516	850	102,620,182	410
15	周防大島町	508	4,109,462	2,937	8,777,842	440	45,085,416	177	25,422,069	627	78,555,521	191
19	和 木 町	44	561,687	202	1,798,178	58	5,340,153	29	3,259,276	166	17,373,665	41
28	上 関 町	0	0	1	69,413	170	10,320,273	27	2,925,305	119	15,493,703	154
30	田 布 施 町	0	0	640	7,297,274	130	11,383,507	125	13,159,744	446	53,537,604	144
31	平 生 町	174	2,918,414	285	1,939,772	223	20,908,959	135	11,632,482	245	28,274,166	104
52	阿 武 町	6	229,344	15	173,493	88	5,048,352	0	0	87	11,072,175	95
302	医 師 国 保	18	785,580	58	1,137,129	17	996,671	67	4,062,743	54	9,434,930	22
	市 計	6,760	165,897,205	31,009	254,116,100	11,688	1,174,848,079	8,530	732,333,140	27,259	3,609,352,831	14,279
	町 計	732	7,818,907	4,080	20,055,972	1,109	98,086,660	493	56,398,876	1,690	204,306,834	729
	市 町 計	7,492	173,716,112	35,089	274,172,072	12,797	1,272,934,739	9,023	788,732,016	28,949	3,813,659,665	15,008
	組 合 計	18	785,580	58	1,137,129	17	996,671	67	4,062,743	54	9,434,930	22
	総 計	7,510	174,501,692	35,147	275,309,201	12,814	1,273,931,410	9,090	792,794,759	29,003	3,823,094,595	15,030

(一般被保険者・前期高齢者分再掲) (その4)

(事業年報C表)

前 期 高 齢 者 分 (再 掲)								
単 独 分 の 他	他 法 併 用 分		合 計		諸 率			No.
	高 額 療 養 費	件 数	高 額 療 養 費	件 数	高 額 療 養 費	1 件 当 た り 高 額 療 養 費	診 療 費 に 占 め る 割 合 (%) 件 数 高 額 療 養 費	
85,770,276	7,762	171,302,836	22,896	1,490,026,015	65,078.00	3.09	8.92	1
52,591,407	4,294	87,232,955	17,783	963,171,804	54,163.00	3.80	9.30	2
50,290,544	4,905	118,654,607	14,517	889,298,502	61,259.00	3.22	8.69	3
37,701,842	4,219	80,659,455	11,126	526,214,121	47,296.00	3.71	8.37	6
13,438,655	1,091	24,710,799	4,671	237,965,446	50,945.00	3.20	8.38	7
48,607,528	3,463	99,750,568	15,624	824,121,727	52,747.00	3.61	9.25	8
13,469,998	1,646	29,648,418	6,534	315,772,546	48,328.00	3.54	8.35	9
22,552,753	1,749	37,869,122	6,499	313,058,679	48,170.00	3.76	8.51	10
10,875,427	936	19,696,710	3,195	163,734,356	51,247.00	2.96	8.05	12
16,354,808	898	17,861,288	4,087	198,945,365	48,678.00	5.22	9.73	13
45,317,074	3,591	93,245,629	15,587	755,615,943	48,477.00	3.62	8.70	59
17,580,066	1,623	22,014,745	6,558	298,572,853	45,528.00	3.98	8.32	60
16,249,935	1,110	24,165,682	7,735	217,663,125	28,140.00	6.53	8.65	61
4,502,864	754	14,780,848	5,634	181,234,022	32,168.00	8.96	10.54	15
2,121,624	155	2,957,848	695	33,412,431	48,075.00	4.24	9.09	19
3,475,619	16	996,829	487	33,281,142	68,339.00	4.21	10.19	28
4,240,849	449	7,412,031	1,934	97,031,009	50,171.00	4.16	9.21	30
3,657,746	313	5,475,355	1,479	74,806,894	50,579.00	3.47	8.70	31
1,227,936	82	2,226,614	373	19,977,914	53,560.00	3.25	8.28	52
1,654,202	29	1,240,747	265	19,312,002	72,875.00	2.89	8.90	302
430,800,313	37,287	826,812,814	136,812	7,194,160,482	52,584.00	3.60	8.81	
19,226,638	1,769	33,849,525	10,602	439,743,412	41,477.00	5.54	9.62	
450,026,951	39,056	860,662,339	147,414	7,633,903,894	51,785.00	3.70	8.85	
1,654,202	29	1,240,747	265	19,312,002	72,875.00	2.89	8.90	
451,681,153	39,085	861,903,086	147,679	7,653,215,896	51,823.00	3.69	8.85	

第29表 平成26年度 保険者別高額療養費負担状況

保険給付状況（高額療養費の状況(70歳以上一般分再掲)）（一般）

No.	保 険 者 名	70 歳 以 上 一 般 分 (再 掲)									
		合 算 分				単 独 分					
		多 数 該 当 分		そ の 他		多 数 該 当 分		長 期 疾 病 分		入 院 分	
件 数	高 額 療 養 費	件 数	高 額 療 養 費	件 数	高 額 療 養 費	件 数	高 額 療 養 費	件 数	高 額 療 養 費	件 数	高 額 療 養 費
1	下 関 市	20	344,562	1,656	13,491,239	3	88,200	588	45,258,849	3,777	444,442,918
2	宇 部 市	25	2,203,460	4,415	28,127,567	0	0	317	21,790,978	2,173	268,670,055
3	山 口 市	426	1,872,363	1,211	6,600,987	18	368,939	276	20,931,510	1,851	229,184,690
6	防 府 市	299	1,451,559	1,303	7,222,369	15	380,195	222	10,266,487	1,120	135,770,113
7	下 松 市	125	349,178	981	4,834,422	0	0	196	10,873,212	480	52,620,748
8	岩 国 市	360	733,222	4,365	24,043,837	0	0	268	14,868,995	1,631	184,384,080
9	山陽小野田市	146	586,445	1,844	8,485,767	0	0	117	9,332,494	748	99,375,570
10	光 市	63	158,213	1,697	9,446,175	1	1,475	212	20,092,448	690	77,752,814
12	柳 井 市	87	386,629	555	3,576,254	5	99,000	22	1,291,136	421	48,003,285
13	美 祢 市	160	750,326	203	884,329	64	1,105,354	104	6,439,418	452	44,076,169
59	周 南 市	255	733,536	4,181	22,399,825	4	2,479	376	19,353,416	1,854	192,126,030
60	萩 市	215	815,384	1,672	9,509,114	1	1,170	104	7,202,492	806	92,036,139
61	長 門 市	275	300,221	3,988	6,047,666	0	0	17	1,631,810	508	52,685,227
15	周防大島町	256	286,568	2,787	4,077,585	0	0	21	1,141,976	417	41,487,969
19	和 木 町	33	354,031	182	1,031,707	3	28,800	13	795,434	98	9,424,478
28	上 関 町	0	0	1	69,413	72	2,707,126	3	231,600	84	9,237,475
30	田 布 施 町	0	0	546	3,399,021	2	524	71	5,819,668	288	29,421,104
31	平 生 町	84	439,753	258	1,385,126	3	62,442	1	57,998	152	15,542,224
52	阿 武 町	4	34,959	12	104,173	6	20,706	0	0	27	3,519,841
302	医 師 国 保	1	2,981	18	129,985	0	0	2	0	8	972,414
	市 計	2,456	10,685,098	28,071	144,669,551	111	2,046,812	2,819	189,333,245	16,511	1,921,127,838
	町 計	377	1,115,311	3,786	10,067,025	86	2,819,598	109	8,046,676	1,066	108,633,091
	市 町 計	2,833	11,800,409	31,857	154,736,576	197	4,866,410	2,928	197,379,921	17,577	2,029,760,929
	組 合 計	1	2,981	18	129,985	0	0	2	0	8	972,414
	総 計	2,834	11,803,390	31,875	154,866,561	197	4,866,410	2,930	197,379,921	17,585	2,030,733,343

第29表 平成26年度 保険者別高額療養費負担状況

保険給付状況（高額療養費の状況(70歳以上現役並み所得者分再掲)）（一般）

No.	保 険 者 名	70 歳 以 上 現 役 並 み 所 得 者 分 (再 掲)										
		合 算 分				単 独 分						
		多 数 該 当 分		そ の 他		多 数 該 当 分		長 期 疾 病 分		入 院 分		そ
		件 数	高 額 療 養 費	件 数	高 額 療 養 費	件 数	高 額 療 養 費	件 数	高 額 療 養 費	件 数	高 額 療 養 費	件 数
1	下 関 市	14	497,253	40	687,073	32	3,567,969	26	1,769,941	93	16,780,301	37
2	宇 部 市	25	1,003,048	97	1,786,641	26	3,405,546	22	2,513,722	78	13,970,906	44
3	山 口 市	25	484,070	46	1,092,055	21	5,217,394	11	1,200,957	82	11,807,028	30
6	防 府 市	24	568,547	78	1,073,852	14	1,621,884	5	1,544,131	37	4,065,703	33
7	下 松 市	4	164,033	37	483,242	6	1,113,666	5	704,692	31	3,710,668	9
8	岩 国 市	33	842,827	109	1,398,416	23	4,267,401	9	756,705	72	9,461,546	36
9	山陽小野田市	2	53,487	67	839,682	2	272,715	0	0	30	4,139,189	18
10	光 市	36	817,419	98	1,678,406	22	5,600,066	26	575,734	82	13,631,732	27
12	柳 井 市	1	27,795	23	264,190	6	506,145	16	1,689,086	16	2,751,133	9
13	美 祿 市	3	14,454	19	297,829	0	0	0	0	9	2,206,171	4
59	周 南 市	27	451,858	134	1,472,943	29	3,739,623	2	609,085	93	13,277,614	36
60	萩 市	0	0	30	489,256	3	521,097	16	1,513,283	23	3,969,308	1
61	長 門 市	6	6,080	42	130,703	1	40,562	0	0	9	2,286,803	6
15	周防大島町	0	0	0	0	0	0	0	0	7	1,308,682	1
19	和 木 町	0	0	3	50,400	0	0	0	0	2	75,931	0
28	上 関 町	0	0	0	0	0	0	0	0	1	1,189	0
30	田 布 施 町	0	0	24	333,195	2	128,514	0	0	18	2,240,337	6
31	平 生 町	8	104,003	5	45,822	5	697,002	0	0	4	666,411	2
52	阿 武 町	0	0	0	0	0	0	0	0	1	97,008	0
302	医 師 国 保	9	130,098	32	415,650	10	559,014	25	1,571,531	19	4,354,743	9
	市 計	200	4,930,871	820	11,694,288	185	29,874,068	138	12,877,336	655	102,058,102	290
	町 計	8	104,003	32	429,417	7	825,516	0	0	33	4,389,558	9
	市 町 計	208	5,034,874	852	12,123,705	192	30,699,584	138	12,877,336	688	106,447,660	299
	組 合 計	9	130,098	32	415,650	10	559,014	25	1,571,531	19	4,354,743	9
	総 計	217	5,164,972	884	12,539,355	202	31,258,598	163	14,448,867	707	110,802,403	308

(一般被保険者・70歳以上一般分再掲) (その5)

(事業年報C表)

70歳以上一般分(再掲)									No.
単 独 分		他 法 併 用 分		合 計		諸 率			
そ の 他						1 件 当 た り	診 療 費 に 占 め る 割 合 (%)		
件 数	高 額 療 養 費	件 数	高 額 療 養 費	件 数	高 額 療 養 費	高 額 療 養 費	件 数	高 額 療 養 費	
2,503	76,041,787	7,287	104,465,469	15,834	684,133,024	43,207	3.82	7.40	1
1,400	44,881,164	4,072	53,509,890	12,402	419,183,114	33,800	4.96	7.71	2
1,443	43,397,145	4,559	64,228,725	9,784	366,584,359	37,468	4.17	7.08	3
1,064	30,213,810	4,060	49,308,097	8,083	234,612,630	29,025	5.03	6.98	6
402	10,280,131	1,015	13,921,850	3,199	92,879,541	29,034	4.15	6.55	7
1,226	41,241,148	3,126	56,415,923	10,976	321,687,205	29,308	4.84	7.23	8
442	11,382,943	1,567	20,450,582	4,864	149,613,801	30,759	4.89	7.18	9
599	18,837,926	1,634	22,865,932	4,896	149,154,983	30,465	5.36	7.44	10
301	9,461,649	886	12,939,138	2,277	75,757,091	33,271	3.99	7.09	12
1,107	12,597,130	862	8,838,800	2,952	74,691,526	25,302	7.06	7.16	13
1,241	38,889,466	3,347	54,822,145	11,258	328,326,897	29,164	4.99	7.29	59
610	13,884,175	1,594	19,118,280	5,002	142,566,754	28,502	5.61	7.23	60
365	13,924,171	1,057	17,501,249	6,210	92,090,344	14,829	9.94	7.07	61
170	3,852,619	714	9,889,742	4,365	60,736,459	13,914	13.24	7.45	15
39	2,030,723	154	2,794,324	522	16,459,497	31,532	6.01	7.99	19
134	1,318,907	2	130,902	296	13,695,423	46,268	4.73	8.53	28
125	3,554,061	413	3,635,430	1,445	45,829,808	31,716	6.11	8.07	30
97	3,504,648	289	4,324,666	884	25,316,857	28,639	4.06	6.15	31
80	606,312	81	899,302	210	5,185,293	24,692	3.92	5.08	52
13	947,150	23	430,399	65	2,482,929	38,199	3.92	7.69	302
12,703	365,032,645	35,066	498,386,080	97,737	3,131,281,269	32,038	4.81	7.27	
645	14,867,270	1,653	21,674,366	7,722	167,223,337	21,655	7.83	7.39	
13,348	379,899,915	36,719	520,060,446	105,459	3,298,504,606	31,278	4.95	7.28	
13	947,150	23	430,399	65	2,482,929	38,199	3.92	7.69	
13,361	380,847,065	36,742	520,490,845	105,524	3,300,987,535	31,282	4.95	7.28	

(一般被保険者・70歳以上現役並み所得者分再掲) (その6)

(事業年報C表)

70歳以上現役並み所得者分(再掲)								No.
単独分の他	他法併用分		合計		諸率			
	高額の療養費	件数	高額の療養費	件数	高額の療養費	1件当たり高額の療養費	診療費に占める割合(%)	
1,081,230	59	4,808,252	301	29,192,019	96,983	1.83	8.82	1
1,442,118	19	663,709	311	24,785,690	79,697	2.81	10.04	2
1,126,782	34	2,429,254	249	23,357,540	93,805	1.79	8.48	3
1,078,530	16	1,866,882	207	11,819,529	57,099	2.92	8.36	6
130,568	8	396,536	100	6,703,405	67,034	1.76	7.34	7
1,211,034	17	719,585	299	18,657,514	62,400	2.30	8.46	8
455,871	10	148,305	129	5,909,249	45,808	2.73	7.02	9
1,279,415	17	593,664	308	24,176,436	78,495	2.89	10.57	10
243,432	13	1,370,110	84	6,851,891	81,570	2.87	11.33	12
52,140	5	520,905	40	3,091,499	77,287	2.62	10.25	13
817,200	26	2,962,841	347	23,331,164	67,237	2.47	8.88	59
93,056	2	7,302	75	6,593,302	87,911	2.66	10.60	60
242,769	6	481,635	70	3,188,552	45,551	2.74	7.25	61
49,191	5	463,911	13	1,821,784	140,137	1.13	7.56	15
0	0	0	5	126,331	25,266	0.79	1.39	19
0	0	0	1	1,189	1,189	0.93	0.02	28
324,741	2	57,072	52	3,083,859	59,305	2.48	7.51	30
15,618	0	0	24	1,528,856	63,702	1.74	7.52	31
0	0	0	1	97,008	97,008	0.28	1.95	52
707,052	6	810,348	110	8,548,436	77,713	3.98	12.56	302
9,254,145	232	16,968,980	2,520	187,657,790	74,467	2.37	9.02	
389,550	7	520,983	96	6,659,027	69,365	1.68	6.35	
9,643,695	239	17,489,963	2,616	194,316,817	74,280	2.33	8.90	
707,052	6	810,348	110	8,548,436	77,713	3.98	12.56	
10,350,747	245	18,300,311	2,726	202,865,253	74,419	2.37	9.01	

第29表 平成26年度 保険者別高額療養費負担状況

保険給付状況（高額療養費の状況(未就学児分再掲)）（一般）

No.	保 険 者 名	未 就 学 児 分 (再 掲)										
		合 算 分				単 独 分						
		多 数 該 当 分		そ の 他		多 数 該 当 分		長 期 疾 病 分		入 院 分		そ
		件 数	高 額 療 養 費	件 数	高 額 療 養 費	件 数	高 額 療 養 費	件 数	高 額 療 養 費	件 数	高 額 療 養 費	件 数
1	下 関 市	6	287,786	17	1,617,312	7	462,360	0	0	119	5,789,630	3
2	宇 部 市	8	320,341	17	1,333,283	12	813,348	0	0	44	1,694,521	2
3	山 口 市	4	409,794	13	1,225,860	5	518,136	0	0	47	2,864,885	3
6	防 府 市	0	0	3	166,803	1	19,660	0	0	23	1,122,530	14
7	下 松 市	5	161,218	11	564,077	5	51,610	0	0	13	777,514	2
8	岩 国 市	3	70,843	8	186,541	4	214,504	0	0	38	1,772,886	1
9	山陽小野田市	0	0	35	303,511	6	128,580	0	0	12	538,281	3
10	光 市	0	0	2	20,866	0	0	0	0	3	269,520	0
12	柳 井 市	14	843,896	4	161,701	1	△ 636	0	0	27	1,031,534	0
13	美 祿 市	0	0	2	77,891	0	0	0	0	3	142,312	0
59	周 南 市	7	179,660	7	645,085	7	157,202	0	0	24	1,037,387	0
60	萩 市	0	0	1	82,191	1	3,474	0	0	15	455,370	0
61	長 門 市	10	106,578	12	382,212	0	0	7	321,382	5	50,028	1
15	周防大島町	0	0	0	0	1	39,634	0	0	5	459,307	1
19	和 木 町	0	0	0	0	0	0	0	0	1	52,200	0
28	上 関 町	0	0	0	0	0	0	0	0	1	151,767	1
30	田 布 施 町	0	0	1	7,821	0	0	0	0	0	0	0
31	平 生 町	0	0	2	47,060	1	79,734	0	0	0	0	0
52	阿 武 町	0	0	0	0	0	0	0	0	2	28,024	0
302	医 師 国 保	0	0	0	0	0	0	0	0	1	59,509	0
	市 計	57	2,380,116	132	6,767,333	49	2,368,238	7	321,382	373	17,546,398	29
	町 計	0	0	3	54,881	2	119,368	0	0	9	691,298	2
	市 町 計	57	2,380,116	135	6,822,214	51	2,487,606	7	321,382	382	18,237,696	31
	組 合 計	0	0	0	0	0	0	0	0	1	59,509	0
	総 計	57	2,380,116	135	6,822,214	51	2,487,606	7	321,382	383	18,297,205	31

(一般・未就学児分再掲) (その7)

(事業年報C表)

未 就 学 児 分 (再 掲)									No.
単 独 分 の 他	他 法 併 用 分		合 計		諸 率				
	高 額 療 養 費	件 数	高 額 療 養 費	件 数	高 額 療 養 費	1 件 当 た り	診 療 費 に 占 め る 割 合 (%)		
高 額 療 養 費						件 数	高 額 療 養 費		
44,560	40	9,990,707	192	18,192,355	94,752	0.64	4.80	1	
38,338	20	5,185,681	103	9,385,512	91,121	0.56	3.96	2	
132,410	23	6,987,919	95	12,139,004	127,779	0.49	5.09	3	
2,442,773	15	2,874,491	56	6,626,257	118,326	0.43	4.04	6	
16,678	5	565,404	41	2,136,501	52,110	0.66	3.19	7	
10,414	37	3,461,275	91	5,716,463	62,818	0.51	3.06	8	
35,336	5	1,637,401	61	2,643,109	43,330	1.03	3.49	9	
0	3	405,297	8	695,683	86,960	0.13	1.14	10	
0	1	166,059	47	2,202,554	46,863	1.24	5.33	12	
0	2	439,070	7	659,273	94,182	0.34	3.07	13	
0	6	1,728,407	51	3,747,741	73,485	0.31	2.20	59	
0	1	26,458	18	567,493	31,527	0.33	1.15	60	
14,586	1	6,428	36	881,214	24,478	1.03	2.42	61	
1,720	6	2,362,193	13	2,862,854	220,220	0.69	8.46	15	
0	0	0	1	52,200	52,200	0.10	0.73	19	
△ 274	0	0	2	151,493	75,747	0.63	3.01	28	
0	0	0	1	7,821	7,821	0.07	0.05	30	
0	1	665,432	4	792,226	198,057	0.32	5.38	31	
0	0	0	2	28,024	14,012	0.47	0.71	52	
0	3	334,463	4	393,972	98,493	0.18	1.47	302	
2,735,095	159	33,474,597	806	65,593,159	81,381	0.54	3.80		
1,446	7	3,027,625	23	3,894,618	169,331	0.36	4.93		
2,736,541	166	36,502,222	829	69,487,777	83,821	0.54	3.85		
0	3	334,463	4	393,972	98,493	0.18	1.47		
2,736,541	169	36,836,685	833	69,881,749	83,892	0.53	3.81		

第29表 平成26年度 保険者別高額療養費負担状況

保険給付状況（高額療養費の状況(総数)）（退職）

No.	保 険 者 名	総 数											
		合 算 分				単 独 分							
		多 数 該 当 分		そ の 他		多 数 該 当 分		長 期 疾 病 分		入 院 分		そ	
		件 数	高 額 療 養 費	件 数	高 額 療 養 費	件 数	高 額 療 養 費	件 数	高 額 療 養 費	件 数	高 額 療 養 費	件 数	
1	下 関 市	282	15,917,153	66	4,830,295	590	62,394,818	549	50,786,780	560	95,785,692	121	
2	宇 部 市	145	6,983,543	90	3,688,892	346	37,949,772	311	28,744,750	323	52,364,403	52	
3	山 口 市	99	3,609,025	39	1,152,534	428	35,116,649	267	31,180,428	322	48,621,185	43	
6	防 府 市	120	4,330,850	45	1,483,308	218	23,584,520	290	20,750,570	238	33,912,447	27	
7	下 松 市	44	625,888	15	361,708	94	8,808,529	142	10,141,723	87	11,846,480	12	
8	岩 国 市	98	6,003,639	90	3,776,484	202	24,717,229	188	13,972,282	230	33,839,231	36	
9	山陽小野田市	66	3,752,275	31	1,647,313	137	12,931,195	75	6,227,571	162	20,476,853	19	
10	光 市	33	2,245,861	30	1,265,123	110	11,182,301	106	9,275,048	96	14,724,848	11	
12	柳 井 市	34	1,174,239	14	1,040,714	76	7,513,542	88	10,930,070	78	10,597,855	17	
13	美 祢 市	43	2,898,179	16	457,299	65	6,469,699	13	1,860,464	53	9,176,102	9	
59	周 南 市	136	5,298,424	85	3,518,855	176	17,557,215	156	15,709,879	256	39,800,538	55	
60	萩 市	25	611,290	22	687,641	185	14,679,071	24	4,041,552	136	22,476,638	15	
61	長 門 市	99	2,154,510	70	1,143,308	49	5,581,020	8	1,619,332	86	14,680,404	18	
15	周防大島町	18	102,890	26	555,374	43	4,037,157	66	7,392,522	48	6,177,356	8	
19	和 木 町	0	0	5	157,145	19	2,246,721	46	2,910,530	16	1,754,718	4	
28	上 関 町	0	0	0	0	0	0	0	0	2	307,552	1	
30	田 布 施 町	0	0	30	1,353,675	22	3,796,706	41	5,931,625	29	3,653,517	4	
31	平 生 町	10	439,503	8	284,817	52	7,815,987	35	4,372,441	27	4,076,908	1	
52	阿 武 町	0	0	0	0	5	1,082,808	0	0	17	2,248,127	1	
	市 計	1,224	55,604,876	613	25,053,474	2,676	268,485,560	2,217	205,240,449	2,627	408,302,676	435	
	町 計	28	542,393	69	2,351,011	141	18,979,379	188	20,607,118	139	18,218,178	19	
	市 町 計	1,252	56,147,269	682	27,404,485	2,817	287,464,939	2,405	225,847,567	2,766	426,520,854	454	

(退職被保険者等・総数) (その8)

(事業年報F表)

単 独 分 の 他	総 数									No.
	他 法 併 用 分		合 計				諸 率			
	高 額 療 養 費	件 数	高 額 療 養 費	件 数	高 額 療 養 費	現 物 給 付 分 (再 掲)		1 件 当 た り 高 額 療 養 費	診 療 費 に 占 め る 割 合 (%)	
件 数						高 額 療 養 費	件 数		高 額 療 養 費	件 数
5,376,541	139	26,770,912	2,307	261,862,191	1,799	225,768,758	113,508	2.98	12.79	1
1,811,328	82	9,995,698	1,349	141,538,386	986	122,733,179	104,921	2.89	12.50	2
966,455	88	11,756,864	1,286	132,403,140	981	117,235,218	102,957	2.48	10.81	3
545,353	43	8,976,574	981	93,583,622	712	83,819,461	95,396	2.60	11.34	6
207,863	14	1,693,716	408	33,685,907	277	27,843,480	82,563	2.47	9.92	7
2,070,971	59	8,381,581	903	92,761,417	580	77,721,803	102,726	2.05	10.56	8
537,732	25	7,257,925	515	52,830,864	330	39,962,911	102,584	2.08	10.84	9
871,138	22	2,871,536	408	42,435,855	278	33,427,591	104,009	2.33	11.13	10
1,134,149	25	3,213,006	332	35,603,575	242	31,371,693	107,240	2.53	12.06	12
876,220	11	931,904	210	22,669,867	106	16,923,212	107,952	2.96	11.93	13
3,873,271	68	18,279,752	932	104,037,934	566	86,589,457	111,629	2.09	11.03	59
739,190	14	2,267,019	421	45,502,401	262	37,743,330	108,082	2.16	10.41	60
961,885	18	2,745,768	348	28,886,227	133	20,756,291	83,006	2.39	9.74	61
262,071	3	292,662	212	18,820,032	139	15,859,597	88,774	3.14	12.00	15
37,132	15	2,811,378	105	9,917,624	94	9,218,977	94,454	4.68	13.36	19
132,426	0	0	3	439,978	0	0	146,659	0.43	4.84	28
145,362	4	880,641	130	15,761,526	78	11,786,659	121,243	2.31	11.72	30
70,354	6	243,560	139	17,303,570	98	15,583,719	124,486	3.49	15.98	31
6,864	3	83,389	26	3,421,188	21	3,346,994	131,584	0.99	7.25	52
19,972,096	608	105,142,255	10,400	1,087,801,386	7,252	921,896,384	104,596	2.50	11.48	
654,209	31	4,311,630	615	65,663,918	430	55,795,946	106,771	2.81	12.38	
20,626,305	639	109,453,885	11,015	1,153,465,304	7,682	977,692,330	104,718	2.52	11.52	

第29表 平成26年度 保険者別高額療養費負担状況

保険給付状況（高額療養費の状況(未就学児分再掲)）（退職）

No.	保 険 者 名	未 就 学 児 分 (再 掲)										
		合 算 分				単 独 分						
		多 数 該 当 分		そ の 他		多 数 該 当 分		長 期 疾 病 分		入 院 分		そ
件 数	高 額 療 養 費	件 数	高 額 療 養 費	件 数	高 額 療 養 費	件 数	高 額 療 養 費	件 数	高 額 療 養 費	件 数	件 数	
1	下 関 市	0	0	0	0	0	0	0	0	0	0	0
2	宇 部 市	0	0	0	2	0	0	0	0	0	0	0
3	山 口 市	0	0	0	0	0	0	0	0	0	0	0
6	防 府 市	0	0	0	0	0	0	0	0	0	0	0
7	下 松 市	0	0	0	0	0	0	0	0	0	0	0
8	岩 国 市	0	0	0	0	0	0	0	0	0	0	0
9	山陽小野田市	0	0	0	0	0	0	0	0	0	0	0
10	光 市	0	0	0	0	0	0	0	0	0	0	0
12	柳 井 市	0	0	0	0	0	0	0	0	0	0	0
13	美 祢 市	0	0	0	0	0	0	0	0	0	0	0
59	周 南 市	0	0	0	0	0	0	0	0	0	0	0
60	萩 市	0	0	0	0	0	0	0	0	0	0	0
61	長 門 市	0	0	0	0	0	0	0	0	0	0	0
15	周防大島町	0	0	0	0	0	0	0	0	0	0	0
19	和 木 町	0	0	0	0	0	0	0	0	0	0	0
28	上 関 町	0	0	0	0	0	0	0	0	0	0	0
30	田 布 施 町	0	0	0	0	0	0	0	0	0	0	0
31	平 生 町	0	0	0	0	0	0	0	0	0	0	0
52	阿 武 町	0	0	0	0	0	0	0	0	0	0	0
	市 計	0	0	0	2	0	0	0	0	0	0	0
	町 計	0	0	0	0	0	0	0	0	0	0	0
	市 町 計	0	0	0	2	0	0	0	0	0	0	0

(退職被保険者等・未就学児分再掲) (その9)

(事業年報F表)

未 就 学 児 分 (再 掲)								No.
単 独 分 の 他	他 法 併 用 分		合 計		諸 率			
	高 額 療 養 費	件 数	高 額 療 養 費	件 数	高 額 療 養 費	1 件 当 た り	診 療 費 に 占 め る 割 合 (%)	
高 額 療 養 費						件 数	高 額 療 養 費	
0	0	0	0	0	0			1
0	0	0	0	0	2		0.00	2
0	0	0	0	0	0			3
0	0	0	0	0	0			6
0	0	0	0	0	0			7
0	0	0	0	0	0			8
0	0	0	0	0	0			9
0	0	0	0	0	0			10
0	0	0	0	0	0			12
0	0	0	0	0	0			13
0	0	0	0	0	0			59
0	0	0	0	0	0			60
0	0	0	0	0	0			61
0	0	0	0	0	0			15
0	0	0	0	0	0			19
0	0	0	0	0	0			28
0	0	0	0	0	0			30
0	0	0	0	0	0			31
0	0	0	0	0	0			52
0	0	0	0	0	2		0.00	
0	0	0	0	0	0			
0	0	0	0	0	2		0.00	

国民健康保険事業状況

平成28年7月発行

発行者 山 口 県
山口県国民健康保険団体連合会

印刷所 株式会社 山口県農協印刷