

平成 28 年度

国民健康保険事業状況

山 口 県
山口県国民健康保険団体連合会

は し が き

国民健康保険制度は、制度創設以来、我が国の「国民皆保険制度」の基礎として重要な役割を果たしており、地域医療の確保と地域住民の健康保持・増進に大きく貢献してきました。

しかしながら、急速な少子高齢化の進展や就業構造の変化を受け、市町村国民健康保険の被保険者は、年金生活者や短時間労働の被用者が多数を占めるようになり、被用者保険制度に比べ、被保険者の年齢構成が高いこと等から医療費水準が高く、被保険者の所得水準が低いことや、更には、所得に占める保険料の割合が高いといった構造的な問題を抱えています。

このような問題を抱える中、将来にわたって国民健康保険制度の安定的な運用が可能となるよう、国においては、平成27年5月に「持続可能な医療保険制度を構築するための国民健康保険法等の一部を改正する法律」が成立し、平成30年4月から、都道府県が財政運営の責任主体の役割を担うことにより、制度の安定化を図ることとなりました。

国民健康保険を取り巻く環境は、半世紀ぶりの大改革の時期にあり、国民健康保険の安定的な財政運営や効率的な事業運営を確保していくためには、制度改正等の影響を踏まえた、事業運営の現状把握・多様な数値データの活用が重要になります。

本書は、各保険者から提出された平成28年度の国民健康保険事業状況報告書（事業月報・事業年報）等に基づいて、本県における国民健康保険事業の状況を集計・分析したものです。今後の事業運営に活用していただければ幸いです。

平成30年7月

山 口 県
山口県国民健康保険団体連合会

目 次

I 国民健康保険制度の概要	2
II 事業概要	
1 事業実施概要	16
2 保険給付状況	19
3 診療状況	21
4 収支状況	28
5 保険料（税）状況	31
6 療養諸費と保険料（税）との関係	32
III 国民健康保険事業状況報告書統計表	
第1表 年度別・月別一般状況（年度末・月末分）	36
第2表 年度別・月別保険給付状況	38
第3表 平成28年度保険者別一般状況	44
第4表 平成28年度保険者別経理状況	52
第5表 平成28年度保険者別経理状況（被保険者1人当たり）	80
第6表 平成28年度保険者別保険料（税）収納状況（被保険者1人当たり）	89
第7表 平成28年度保険者別保険料（税）賦課徴収状況 （一般被保険者分・後期高齢者支援金分・介護保険第2号被保険者分）	90
第8表 平成28年度保険者別退職者医療に係る経理状況	102
第9表 平成28年度保険者別保険料（税）賦課徴収状況（退職被保険者等分）	112
第10表 平成28年度保険者別退職者医療に係る経理状況（被保険者1人当たり）	118
第11表 平成28年度保険者別保険給付状況（一般+退職・全体）	120
第12表 平成28年度保険者別保険給付（診療費）諸率（一般+退職・全体）	134
第13表 平成28年度保険者別保険給付状況（一般+退職・未就学児分再掲）	138
第14表 平成28年度保険者別保険給付（診療費）諸率（一般+退職・未就学児分再掲）	146
第15表 平成28年度保険者別一般被保険者保険給付状況（全体）	150
第16表 平成28年度保険者別一般被保険者保険給付（診療費）諸率（全体）	164
第17表 平成28年度保険者別一般被保険者保険給付状況（前期高齢者分再掲）	168
第18表 平成28年度保険者別一般被保険者保険給付（診療費）諸率（前期高齢者分再掲）	176
第19表 平成28年度保険者別一般被保険者保険給付状況（70歳以上一般分再掲）	180
第20表 平成28年度保険者別一般被保険者保険給付（診療費）諸率 （70歳以上一般分再掲）	188

第21表	平成28年度保険者別一般被保険者保険給付状況 (70歳以上現役並み所得者分再掲)	192
第22表	平成28年度保険者別一般被保険者保険給付(診療費)諸率 (70歳以上現役並み所得者分再掲)	200
第23表	平成28年度保険者別一般被保険者保険給付状況(未就学児分再掲)	204
第24表	平成28年度保険者別一般被保険者保険給付(診療費)諸率(未就学児分再掲)	212
第25表	平成28年度保険者別退職被保険者等保険給付状況(全体)	216
第26表	平成28年度保険者別退職被保険者等保険給付(診療費)諸率(全体)	236
第27表	平成28年度保険者別退職被保険者等保険給付状況(未就学児分再掲)	240
第28表	平成28年度保険者別退職被保険者等保険給付(診療費)諸率 (未就学児分再掲)	248
第29表	平成28年度保険者別高額療養費負担状況	252

合併市町村一覽

(平成29年3月31日現在)

合併前		合併後		合併年月日
旧保険者名	旧保険者番号	保険者名	保険者番号	
徳山市 新南陽市 熊毛町 鹿野町	350058 350140 350322 350330	周南市	350595	平成15年4月21日
久賀町 大島町 大東和町 橘町	350157 350165 350173 350181	周防大島町	350157	平成16年10月1日
光市 大和町	350108 350298	光市	350108	平成16年10月4日
宇部市 楠町	350025 350405	宇部市	350025	平成16年11月1日
下関市 菊川町 豊田町 豊浦町 豊北町	350017 350421 350439 350447 350454	下関市	350017	平成17年2月13日
柳井市 大島町	350124 350256	柳井市	350124	平成17年2月21日
萩市 川上村 田万川町 むつみ村 須佐町 旭村 福栄村	350041 350512 350538 350553 350561 350579 350587	萩市	350603	平成17年3月6日
小野田市 山陽町	350090 350413	山陽小野田市	350090	平成17年3月22日
長門市 三隅町 日置町 油谷町	350116 350488 350496 350504	長門市	350611	平成17年3月22日
山口市 徳地町 秋穂町 小郡町 阿知須町	350033 350355 350363 350371 350389	山口市	350033	平成17年10月1日
岩国市 由宇町 玖珂町 本郷村 周東町 錦町 美川町 美和町	350082 350207 350215 350223 350231 350249 350264 350272	岩国市	350082	平成18年3月20日
美祢市 美東町 秋芳町	350132 350462 350470	美祢市	350132	平成20年3月21日
山口市 阿東町	350033 350546	山口市	350033	平成22年1月16日

山口県国民健康保険・保険者別療養給付一覧表

(平成29年 3月31日現在)

保険者名	保険者番号	給付割合		保険者名	保険者番号	給付割合	
		世帯主	その他			世帯主	その他
下 関 市	350017	7	7	(熊毛郡)			
宇 部 市	350025	7	7	上 関 町	350280	7	7
山 口 市	350033	7	7	田 布 施 町	350306	7	7
防 府 市	350066	7	7	平 生 町	350314	7	7
下 松 市	350074	7	7	(阿武郡)			
岩 国 市	350082	7	7	阿 武 町	350520	7	7
山陽小野田市	350090	7	7				
光 市	350108	7	7				
柳 井 市	350124	7	7				
美 祢 市	350132	7	7				
周 南 市	350595	7	7				
萩 市	350603	7	7				
長 門 市	350611	7	7				
(大島郡)							
周 防 大 島 町	350157	7	7				
(玖珂郡)							
和 木 町	350199	7	7	医師国保組合	353029	7	7
退職被保険者等	本人				7割給付	
	被扶養者				7割給付	
高齢受給者 70歳以上75歳未満	一般				8割給付	
	現役並み所得者				7割給付	
未就学児					8割給付	

用語の説明

本書における用語の関係及び国民健康保険事業運営の指標となる諸率の主なものについて説明を加える。また、国民健康保険の被保険者は、一般被保険者、退職被保険者等に区分されている。

1 この統計表の中で使用している数値の関係は以下のとおりです。

$$\boxed{\text{保険給付費}} = \boxed{\text{医療給付費}} + \boxed{\text{その他の保険給付費}}$$

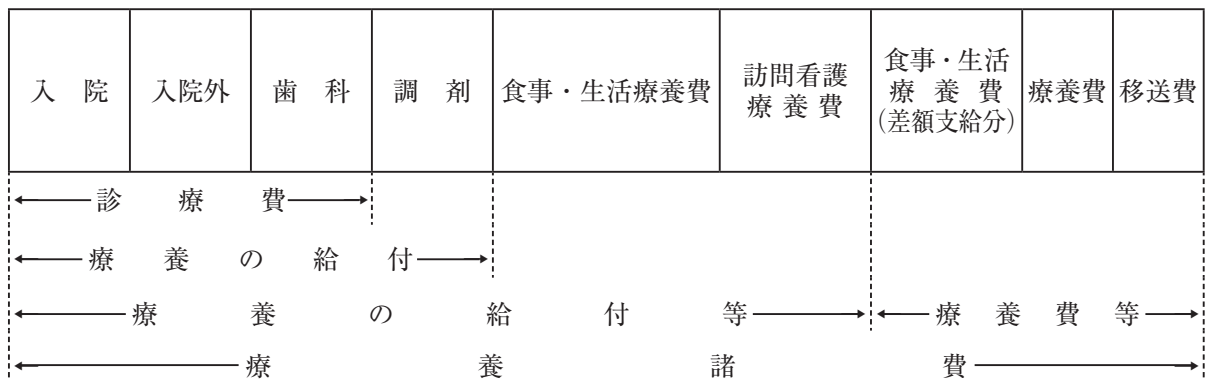
$$\boxed{\text{医療給付費}} = \boxed{\text{療養諸費保険者負担分}} + \boxed{\text{高額療養費給付額}}$$

$$\boxed{\text{療養諸費費用額}} = \boxed{\text{療養の給付等費用額}} + \boxed{\text{療養費費用額}} + \boxed{\text{移送費費用額}}$$

$$\boxed{\text{療養の給付等費用額}} = \boxed{\text{診療費費用額}} + \boxed{\text{調剤費用額}} + \boxed{\text{食事・生活療養費}} + \boxed{\text{訪問看護費用額}}$$

$$\boxed{\text{診療費費用額}} = \boxed{\text{入院費用額}} + \boxed{\text{入院外費用額}} + \boxed{\text{歯科費用額}}$$

$$\boxed{\text{全被保険者分}} = \boxed{\text{事業年報C表}} + \boxed{\text{事業年報F表}} \quad (\text{その他の保険給付を除く})$$



2 この統計表の中の各諸率等の算出方法は以下のとおりです。

$$\boxed{\text{受診率}} = \boxed{\text{受診件数}} \div \boxed{\text{被保険者数}} \times 100$$

100人当たり受診件数で、算出は各区分の受診件数を年間平均被保険者数で除して得た数に100を乗じて得た数。(小数点以下第4位四捨五入)

$$\boxed{\text{1件当たり日数}} = \boxed{\text{受診日数}} \div \boxed{\text{受診件数}}$$

1件当たりの受診日数で、算出は各区分の受診日数を受診件数で除して得た数。(小数点以下第3位四捨五入)

$$\boxed{\text{1件当たり費用額}} = \boxed{\text{費用額}} \div \boxed{\text{受診件数}}$$

1件当たりの費用額で、算出は各区分の費用額を受診件数で除して得た数。(円未満四捨五入)

$$\boxed{\text{1日当たり費用額}} = \boxed{\text{費用額}} \div \boxed{\text{受診日数}}$$

1日当たりの費用額で、算出は各区分の費用額を受診日数で除して得た数。(円未満四捨五入)

$$\boxed{\text{1人当たり費用額}} = \boxed{\text{費用額}} \div \boxed{\text{被保険者数}}$$

被保険者1人当たりの費用額で、算出は各区分の費用額を年間平均被保険者数で除して得た数。(円未満四捨五入)

$$\boxed{\text{1人当たり療養諸費費用額}} = \boxed{\text{療養諸費計}} \div \boxed{\text{被保険者数}}$$

被保険者1人当たりの療養諸費費用額で、算出は療養諸費計を年間平均被保険者数で除して得た数。(円未満四捨五入)

(注) 合計項目の数値が、各構成項目の合計値と一致しない場合があるが、これは単位未満四捨五入によるものである。

I 国民健康保険制度の概要

国民健康保険制度の概要

(平成29年3月31日現在)

1 制度の目的

国民健康保険制度は、原則として被用者保険の適用者以外の住民を被保険者とし、その疾病、負傷、出産又は死亡に関して必要な給付を行い、社会保障及び国民保健の向上に寄与することを目的としている。

2 保険者

保険者とは、市町村（特別区を含む。以下同じ。）と国民健康保険組合である。

- (1) 市町村には国民健康保険を行う義務が課せられている。
- (2) 国民健康保険組合は、同種の事業又は業務に従事する者で組織する団体で、市町村が行う国民健康保険事業の運営に支障を及ぼさないと認められるときに限って、都道府県知事の認可を受けて設立することができる。

3 被保険者

(1) 市町村の場合

市町村の区域内に住所を有する者は、すべて被保険者とする。ただし、次に掲げる者は除く。

ア 健康保険法、船員保険法、国家公務員共済組合法、地方公務員等共済組合法又は私立学校教職員共済法に基づく被保険者、組合員等及びその被扶養者

イ 健康保険法第126条の規定により、日雇特例被保険者手帳の交付を受け、その手帳に健康保険印紙を貼り付けるべき余白がなくなるに至るまでの間にある者及びその被扶養者

ウ 高齢者の医療の確保に関する法律の規定による被保険者

エ 生活保護法による保護を受けている世帯に属する者

オ 国民健康保険組合の被保険者

カ その他特別の理由がある者で、厚生労働省令で定めるもの

なお、退職被保険者等の資格は次のとおりである。

(ア) 退職被保険者（国民健康保険法（以下「法」という。）附則第6条第1項）

市町村が行う国民健康保険加入者であって、厚生年金保険法等の法令に基づく老齢（退職）年金を受けることができる者のうち、次のa又はbに該当する者（65歳に達する日の属する月の翌月（その日が月の初日であるときはその日の属する月）以後である者を除く。）。

a 厚生年金保険法等の規定による被保険者、組合員若しくは加入者であった期間又はこれらの期間を合算した期間（以下「年金保険の被保険者等であった期間」という。）が原則として20年以上である者

b 40歳に達した月以後の年金保険の被保険者等であった期間が10年以上である者

(イ) 被扶養者（法附則第6条第2項）

基本的には、被用者保険における被扶養者の認定基準と同一であるが、国保では世帯を単位として制度が構成されていることから、退職被保険者と同一の世帯に属していることを要件とする点が異なる。

a 退職被保険者の直系尊属、配偶者（届出はしていないが事実上婚姻関係と同様の事情にある者を含む。）その他三親等内の親族で、退職被保険者と同一の世帯に属している者

b 退職被保険者により生計を維持する者

(2) 国民健康保険組合の場合

組合員及び組合員の世帯に属する者を被保険者とする。ただし、市町村の適用除外の事由（(1)のオを除く。）に該当する者及び他の組合が行う国民健康保険の被保険者は除く。

4 保険給付

(1) 保険給付の種類

保険事故によって異なり、疾病又は負傷に関しては療養の給付、入院時食事療養費、入院時生活療養費、保険外併用療養費、療養費、訪問看護療養費、特別療養費、移送費、高額療養費及び高額介護合算療養費の支給並びに出産に関しては出産育児一時金の支給を、死亡に関しては葬祭費の支給（又は葬祭の給付）を行う。ただし、出産育児一時金及び葬祭費の支給については特別の理由があるときは、その全部又は一部を行わないことができる。その他、傷病手当金等の給付を行うことができる。

なお、世帯主が災害その他の特別の事情がないのに1年以上保険料（税）を滞納している場合は、保険者は、その世帯の被保険者証を返還させ、代わりに被保険者資格証明書を交付することができる。この場合、療養の給付、特定療養費等の支給は行われず、代わりに特別療養費が支給される。

(2) 療養の給付

ア 範囲

(ア)診察、(イ)薬剤又は治療材料の支給、(ウ)処置・手術その他の治療、(エ)居宅における療養上の管理及びその療養に伴う世話その他の看護、(オ)病院又は診療所への入院及びその療養に伴う世話その他の看護を行う。

ただし、入院時食事療養、入院時生活療養、評価療養、患者申出療養及び選定療養は含まれない。

イ 保険医療機関等

療養の給付を取り扱う旨の申出を受理された病院・診療所（保険医療機関）又は薬局（保険薬局）で受けるものとし、療養は登録を受けた医師若しくは歯科医師又は薬剤師（保険医・保険薬剤師）が担当する。

ウ 一部負担金

保険医療機関又は保険薬局（以下、「保険医療機関等」という。）において療養の給付を受ける者は、その給付を受ける際、当該保険医療機関等に一部負担金を支払わなければならない。一部負担金の額は、一般被保険者、退職被保険者本人及び被扶養者については、療養の給付に要する費用の額の3割相当額である。ただし、義務教育就学前児童（6歳に達する日以後最初の3月31日以前である場合）は2割相当額、70歳以上の高齢者（70歳到達日の属する月の翌月以降の者）で一般の者は2割相当額（昭和19年4月1日以前に生まれた者は1割）、70歳以上の高齢者で現役並み所得者は3割相当額である。

なお、課税所得が一定額以上でも総収入が基準額未満の場合（平成27年1月以降は旧ただし書所得の合計額が210万円以下の者も含む。）は、市町村担当窓口へ申請することにより2割（昭和19年4月1日以前に生まれた者は1割）となる。

また、一部負担金は保険者が条例又は規約によって、その割合を減ずることができる。保険者は特別の理由がある被保険者で、一部負担金を支払うことが困難であると認められる者に対しては、一部負担金を減免する措置をとることができる。

エ 診療報酬

保険者は、保険医療機関等に対し、療養の給付に関する費用を支払う。その額は、療養の給付に要する費用額から被保険者が支払わなければならない一部負担金に相当する額を控除した額である。

この療養の給付に要する費用の額の算定については、健康保険法の規定による厚生労働大臣の定める「診療報酬の算定方法」の例によることとされている。保険者は都道府県知事の認可を受け、保険医療機関等との契約により療養の給付に要する費用の額の割引等の定めをすることができる。

保険者は、保険医療機関等から療養の給付に要する費用の額の請求があったときは、健康保険法による保険医療機関及び保険医療費担当規則等並びに「診療報酬の算定方法」の定めを照らして審査したうえで支払うものとされている。この審査及び支払に関する事務は、都道府県の国民健康保険団体連合会又は社会保険診療報酬支払基金に委託することができることとされているが、現在、全保険者がこの

事務の委託を行っている。

(3) 入院時食事療養費

被保険者が、保険医療機関等において療養の給付と併せて食事療養を受けた場合に、保険者はその費用を入院時食事療養費として支給する。入院時食事療養費の支給額は、健康保険法の規定による厚生労働大臣の定める基準の例により算定した費用の額から同法に規定する食事療養標準負担額を控除した額である。

食事療養標準負担額については、一般被保険者が1食360円、低所得者の要件に該当すると保険者が認定した被保険者（減額対象者）が1食210円、減額対象者のうち、食事療養標準負担額の減額認定申請を行った月以前の12月以内の入院日数（減額対象者である期間に係るものに限る。）が90日を超える者が1食160円となる。70歳以上の被保険者に係る食事療養標準負担額については、下表のとおりとなる。

70歳以上の被保険者の分類		1食当たり 食事療養 標準負担額	
A	一般の者（B、Cのいずれにも該当しない者）	360円	
B	市町村民税非課税世帯に属する者（Cに該当する者を除く） （低所得Ⅱ）	過去1年の入院期間が90日以下の者 （長期非該当）	210円
		過去1年の入院期間が90日を超える者 （長期該当）	160円
C	Bのうち、所得が一定基準に満たない者 （低所得Ⅰ）	100円	

(4) 入院時生活療養費

療養病床に入院する65歳以上の被保険者（以下、「特定長期入院被保険者」という。）が、保険医療機関等において療養の給付と併せて生活療養を受けた場合に、保険者はその費用を入院時生活療養費として支給する。入院時生活療養費の支給額は、健康保険法の規定による厚生労働大臣の定める基準の例により算定した費用の額から同法に規定する生活療養標準負担額を控除した額である。生活療養標準負担額については、下表のとおりとなる。

65歳以上の被保険者の分類		生活療養標準負担額		
		1食当たり	1日当たり	
A	一般の者	入院時生活療養（Ⅰ）を算定する医療機関（※1）に入院している者	460円	320円
		入院時生活療養（Ⅱ）を算定する医療機関（※2）に入院している者	420円	320円
B	市町村民税非課税世帯に属する者 （Cに該当する者を除く。） （低所得Ⅱ）	210円	320円	
C	Bのうち、所得が一定基準に満たない者 （低所得Ⅰ）	130円	320円	

（※1）入院時生活療養（Ⅰ）を算定する医療機関とは、管理栄養士又は栄養士による管理が行われているなど生活療養について一定の基準に適合しているものとして地方厚生（支）局長に届け出ている保険医療機関をいう。

（※2）入院時生活療養（Ⅱ）を算定する医療機関とは、入院時生活療養（Ⅰ）を算定する保険医療機関以外の保険医療機関をいう。

(5) 保険外併用療養費

保険者は、被保険者が保険医療機関等について評価療養、患者申出療養又は選定療養を受けたときは保険外併用療養費を支給する。

ア 評価療養

厚生労働省が定める高度の医療技術を用いた療養その他の療養であって、保険給付の対象とすべきものであるか否かについて、適正な医療の効率的な提供を図る観点から評価を行うことが必要な療養として厚生労働大臣が定めるもの。

イ 患者申出療養

高度の医療技術を用いた療養であって、当該療養を受けようとする者の申出に基づき、保険給付の対象とすべきものであるか否かについて、適正な医療の効率的な提供を図る観点から評価を行うことが必要な療養として厚生労働大臣が定めるもの。

ウ 選定療養

被保険者の選定に係る特別の病室の提供その他の厚生労働大臣が定める療養。

(6) 療養費

保険者は、次の場合には療養の給付等に代えて療養費を支給することができる。

ア 療養の給付等を行うことが困難であると認められるとき。

イ 被保険者が、緊急、その他やむを得ない理由により保険医療機関等以外の病院、診療所又は薬局その他の者について診療等を受けた場合で、保険者が必要であると認めたとき。

ウ 被保険者が、被保険者証を提出しなかったことが、旅行中、交通事故等、緊急その他やむを得ない理由によるものと保険者が認めたとき。

療養費の額は、診療報酬の場合と同様の方法で算出された療養に要する費用の額（現に療養に要した費用の額を限度とする。）から、その額の一部負担金の割合を乗じて得た額を控除した額を基準として保険者が定める。

(7) 訪問看護療養費

疾病又は負傷により居宅において継続して療養を受ける状態にある被保険者が、指定訪問看護事業者から指定訪問看護を受けた場合に、その費用を訪問看護療養費として支給する。

訪問看護療養費の支給額は、健康保険法の規定による厚生労働大臣の定め例により算定した費用の額から、一部負担金の割合を乗じて得た額を控除した額である。

(8) 特別療養費

被保険者資格証明書の交付を受けている世帯に属する被保険者が保険医療機関等において療養を受けたときは、特別療養費が支給される。

特別療養費の支給額は、診療報酬と同様の方法で算定された療養に要する費用の額（現に療養に要した費用の額を限度とする。）から、その額の一部負担金の割合を乗じて得た額を控除した額である。

(9) 移送費

移送費の支給が行われるのは、療養の給付を受けるため病院又は診療所に移送された場合で、次のいずれにも該当する場合である。

ア 移送により法に基づく適切な療養を受けたこと。

イ 移送の原因である疾病又は負傷により移動することが著しく困難（歩行できないか歩行することが著しく困難）であったこと。

ウ 緊急その他やむを得なかったこと。

移送費の支給額は、傷病の状態に応じ最も経済的な通常の経路及び方法により移送された場合の費用により算定した額である（ただし、現に当該移送に要した費用の額を超えることができない。）。

(10) 高額療養費

療養（食事療養及び生活療養を除く。）に要した費用が著しく高額であり、一部負担金の額が自己負担限度額を超える場合に、その超える額の全額が高額療養費として支給される。世帯合算において、70歳未満の被保険者については、合算対象基準額を一律2万1000円とし、70歳以上の被保険者については、すべての一部負担金を合算する。また、長期にわたり高額な医療費がかかる特定疾病については、自己負担限度額は1万円（人工透析を要する70歳未満の現役並み所得者については2万円）となる。自己負担限度額は被保険者・世帯の所得別に下表のとおりとなる。

ア 自己負担限度額

区分	70歳以上 75歳未満		国保世帯全体 (C)		
	個人単位 (外来のみ:A)	世帯単位 (入院含む:B)			
現役 並み 所得者 (※3)	44,400円	80,100円 + (医療費 -267,000円) × 1% 【44,400円】	上位 所得者 (※1)	旧ただし書所 得 901万円超	252,600円 + (医療費-842,000 円) × 1% 【140,100円】
				旧ただし書所 得 600万円～ 901万円以下	167,400円 + (医療費-558,000 円) × 1% 【93,000円】
			一般	旧ただし書所 得 210万円～ 600万円以下	80,100円 + (医療費-267,000 円) × 1% 【44,400円】
				旧ただし書所 得 210万円以下	57,600円 【44,400円】
一般	12,000円	44,400円	上位 所得者	旧ただし書所 得 901万円超	252,600円 + (医療費-842,000 円) × 1% 【140,100円】
				旧ただし書所 得 600万円～ 901万円以下	167,400円 + (医療費-558,000 円) × 1% 【93,000円】
			一般	旧ただし書所 得 210万円～ 600万円以下	80,100円 + (医療費-267,000 円) × 1% 【44,400円】
				旧ただし書所 得 210万円以下	57,600円 【44,400円】
低所 得Ⅱ (※5)	8,000円	24,600円	低所 所得者 (※2)	住民税非課税	35,400円 【24,600円】
低所 得Ⅰ (※4)	8,000円	15,000円			

【 】内は多数該当(※6)の場合

(※1) 上位所得者

その被保険者の属する世帯のすべての被保険者について療養のあった月の属する年の前年(当該療養のあった月が1月から7月までの場合にあっては、前々年)の基準所得額(基礎控除後の総所得金額等=旧ただし書所得)を合算した額が600万円(平成18年9月診療分までは670万円)を超える者。

(※2) 低所得者

その被保険者の属する世帯の世帯主(擬制世帯主含む。)及び当該市町村の行う国民健康保険の被保険者全員について、療養のあった月の属する年度(当該療養のあった月が4月から7月までの場合にあっては、前年度)分の市町村民税が課されないか又は免除される者。

(※3) 現役並み所得者

同一世帯に一定の所得以上(課税所得が145万円以上)の70歳以上の国保被保険者がいる者をいう。

なお、課税所得が145万円以上でも、収入が基準額未満の者(平成27年1月以降は旧ただし書所得の合計額が210万円以下の者も含む。)は、市町村担当窓口へ申請することにより、自己負担割合が2割(昭和19年4月1日以前に生まれた者は1割)となる。

(※4) 低所得Ⅰ

世帯主(擬制世帯主を含む。)及びその世帯に属する被保険者全員が市町村民税非課税で、かつ、各種収入から必要経費、控除を差し引いた所得が0円となる世帯に属する70歳以上の被保険者。

(※5) 低所得Ⅱ

世帯主（擬制世帯主を含む。）及びその世帯に属する被保険者全員が市町村民税非課税の70歳以上の被保険者。

(※6) 多数該当（高額療養費多数回該当）

療養のあった月以前の12ヵ月以内に既に高額療養費が支給されている月数が3ヵ月以上ある場合。

イ 自己負担限度額と一部負担金

70歳以上の被保険者について、基準所得額及び収入額から一部負担金をまとめると下表のとおりとなる。

平成21年1月以降

基準所得額	基準収入額 (適用申請があった場合のみ適用)	一部負担金割合	高額療養費 自己負担限度額
145万円以上	520万円以上〔Aを除く〕 (高齢者単独世帯の場合383万円以上)	3割	現役並み 所得者
(平成27年1月以降は、 旧ただし書所得の合計 額が210万円以下の場合 は一般)	383万円以上かつ特定同一世帯所属者を含めた 収入が520万円未満…A *他に70歳以上の被保険者がいない世帯に限る	2割(※)	一般
	520万円未満 (高齢者単独世帯の場合383万円未満)	2割(※)	一般
145万円未満	—	2割(※)	一般 (又は低Ⅱ・Ⅰ)

(※) 昭和19年4月1日以前に生まれた者は1割。

(11) 高額介護合算療養費

計算期間（前年8月1日から当年7月31日までの期間をいう。以下同じ。）の末日（以下「基準日」という。）に属する医療保険上の世帯を単位として、計算期間に負担した自己負担額の合算額が、介護合算算定基準額に支給基準額（500円）を加えた額を超える場合に支給する。ただし、医療保険又は介護保険に係る自己負担額のいずれかが0である場合は支給しない。介護合算算定基準額は下表のとおりとなる。

介護合算算定基準額

70歳未満

所得区分	介護合算 算定基準額	判定基準
上位所得者	212万円	世帯主等と同一の世帯に属するすべての被保険者（※1）について、基準日の属する年の前々年（※2）の所得基準額が901万円を超える場合
	141万円	世帯主等と同一の世帯に属するすべての被保険者（※1）について、基準日の属する年の前々年（※2）の所得基準額が600万円から901万円以下の場合
一般区分	67万円	世帯主等と同一の世帯に属するすべての被保険者（※1）について、基準日の属する年の前々年（※2）の所得基準額が210万円から600万円以下の場合
	60万円	世帯主等と同一の世帯に属するすべての被保険者（※1）について、基準日の属する年の前々年（※2）の所得基準額が210万円以下の場合
低所得者	34万円	世帯主等及びその世帯員（※4）のすべてが市町村民税非課税者（※5）である場合

※1 基準日の属する月の初日（当該日において国民健康保険の被保険者がいない場合にあっては、当該日後に国民健康保険の被保険者となった者の資格取得日）において当該世帯に属する国民健康保険の被保険者。

- ※2 計算期間の途中で医療保険の加入者でなくなったことにより、前年8月1日から12月31日までのいずれかの日を基準日とみなした場合にあっては、当該基準日とみなした日の属する年の前年。
- ※3 地方税法（昭和25年法律第226号）第314条の2第1項に規定する総所得金額及び山林所得金額の合計額から同条第2項の規定による控除をした後の総所得金額及び山林所得金額の合計額。
- ※4 世帯員については、基準日の属する月の初日（当該月の途中で資格取得した世帯主等の属する世帯にあっては、当該資格取得日）において世帯員である者に限る。
- ※5 基準日の属する年度の前年度（計算期間の途中で医療保険の加入者でなくなったことにより、前年8月1日から3月31日までのいずれかの日を基準日とみなした場合にあっては、当該基準日とみなした日の属する年度）分の地方税法の規定による市町村民税（同法の規定による特別区民税を含むものとし、同法第328条の規定によって課する退職所得者等に係る所得割を除く。）が課されない者（市町村の条例で定めるところにより当該市町村民税を免除された者を含むものとし、当該市町村民税の賦課期日において同法の施行地に住所を有しない者を除く。）。

70歳以上（平成20年4月から）

所得区分	介護合算 算定基準額	判定基準
現役並み 所得者	67万円	基準日において療養の給付を受けることとした場合に3割負担となる場合
一般区分	62万円 【56万円】	他の所得区分のいずれにも該当しない者
低所得Ⅱ	31万円	市町村民税世帯非課税の場合
低所得Ⅰ	19万円	基準日において医療保険上の世帯に属する者（※1）のすべてが基準日の属する年度の前年度（※2）分の地方税法の規定による市町村民税に係る所得が一定の基準に満たない場合（※3）

【 】内は平成26年8月からの基準額

- ※1 世帯員又は被扶養者については、基準日の属する月の初日（当該月の途中で資格取得した費用負担者の属する世帯にあっては、当該資格取得日）において世帯員又は被扶養者である者に限る。
- ※2 計算期間の途中で医療保険の加入者でなくなったことにより、前年8月1日から3月31日までのいずれかの日を基準日とみなした場合にあっては、当該基準日とみなした日の属する年度。
- ※3 地方税法の規定による市町村民税（特別区民税を含む。）に係る同法第313条第1項に規定する総所得金額及び山林所得金額に係る所得税法（昭和40年法律第33号）第2条第1項第22号に規定する各種所得の金額（同法第35条第2項に規定する公的年金等の支給を受ける者については、同条第4項に規定する公的年金等控除額を80万円として同項の規定を適用して算定した総所得金額とする。）並びに他の所得と区分して計算される所得の金額がいずれもない場合。

(12) 特別療養給付

国民健康保険の被保険者が、日雇特例被保険者又はその被扶養者となったため資格を喪失した場合で、その資格喪失の際、現に療養の給付等又は介護保険法の規定による各種サービス（療養に相当するものに限る。）を受けていたときは、その疾病等について、一定期間継続して従来からの保険者からの給付を受けることができる。

(13) その他の給付

出産育児一時金、葬祭費の支給（葬祭の給付）のほか、傷病手当金等の支給があり、給付の要件・内容・受給手続に関する事項等はすべて保険者の条例又は規約で定める。

5 費 用

(1) 保険料（税）

保険者は、国民健康保険事業に要する費用に充てるため、市町村は世帯主から、国民健康保険組合は組合員から保険料を徴収することとしている。なお、市町村は保険料に代えて地方税法の規定によって国民健康保険税を課することができる。

ア 保険料の賦課方法

(ア) 基礎賦課額の算定方法等

一般被保険者に係る基礎賦課総額は、保険給付費、保健事業費、その他国保事業に要する経費（職員給与費等を除く。）から、国庫支出金、療養給付費等交付金、県支出金、一般会計繰入金等を控除した額を基準として算定した額とする。

賦課方式は、4方式、3方式、2方式などがあるが、市町村はその採用する方式に従い、次表に示す賦課総額に対する割合を標準として、所得割総額、資産割総額、被保険者均等割総額及び世帯別平等割総額を算定し、これを基に、一般被保険者に係る賦課額を算定する。

4方式	所得割総額、資産割総額、被保険者均等割総額及び世帯別平等割総額	所得割総額	40/100	} 応能割(50)
		資産割総額	10/100	
		被保険者均等割総額	35/100	} 応益割(50)
		世帯別平等割総額	15/100	
3方式	所得割総額、被保険者均等割総額及び世帯別平等割総額	所得割総額	50/100	応能割(50)
		被保険者均等割総額	35/100	} 応益割(50)
		世帯別平等割総額	15/100	
2方式	所得割総額及び被保険者均等割総額	所得割総額	50/100	応能割(50)
		被保険者均等割総額	50/100	応益割(50)

(イ) 所得割額の算定方法

所得総額を a の方法（a によることが著しく困難であると認められる市町村は b 又は c の方法による。）により按分して算定する。

- a 地方税法第314条の2第1項に規定する総所得金額、山林所得金額、他と区分して計算される所得の金額の合計額から同条第2項の規定による基礎控除（33万円）をした後におけるこれらの額の合計額に按分して算定する。
- b 地方税法第314条の2第1項に規定する総所得金額、山林所得金額、他と区分して計算される所得の金額の合計額から同項各号に規定する各種控除及び同条第2項の規定による基礎控除をした後におけるこれらの額の合計額に按分して算定する。
- c 市町村民税の所得割額（退職所得に係る所得割額を除く。）に按分して算定する。

(ウ) 資産割額の算定方法

資産割総額を固定資産税額又は固定資産税額のうち、土地及び家屋に係る部分の額に按分して算定する。

(エ) 被保険者均等割額及び世帯別平等割額の算定方法

被保険者均等割総額を一般被保険者数に、世帯別平等割総額を一般被保険者が属する世帯数に按分して算定する。

(オ) 賦課額の限度及び低所得者に対する軽減

世帯主（ただし、擬制世帯主を除く。）及び当該世帯に属する被保険者について算定した所得割額・資産割額・被保険者均等割額及び世帯別平等割額の合算額を賦課額とし、その額が条例に定める限度額89万円（医療分については、

54万円)を超えるときは、限度額とする。

低所得者に対する軽減措置としては、世帯主とその世帯に属する被保険者の前年所得が33万円以下の世帯に対しては当該年度の保険料(税)の応益割額の7割、前年所得は33万円を超えるが、被保険者(特定同一世帯所属者含む。)1人につき26万5千円を控除した額が33万円を超えない世帯については当該年度の保険料(税)の応益割額の5割、前年所得は33万円を超えるが被保険者(特定同一世帯所属者含む。)1人につき48万円を控除した額が33万円を超えない世帯(7割・5割軽減世帯を除く。)については、当該年度の保険料(税)の応益割額の2割を当該年度の保険料(税)から軽減する。保険料(税)軽減制度の概要については、下表のとおりとなる。

保険料(税)軽減制度の概要

根拠条文	所得区分 「33万円」以下	「33万円」超 「33万円+(26万5000円×被保険者数(特定同一世帯所属者含む。))」以下	「33万円+(26万5000円×被保険者数(特定同一世帯所属者含む。))」超 「33万円+(48万円×被保険者数(特定同一世帯所属者含む。))」以下
令第29条の7 第5項第3号	7割	5割	2割
同項第4号	6割	4割	
同項第5号	5割	3割	

(カ) 退職被保険者等に係る賦課額の算定

退職被保険者等の保険料(税)については、一般被保険者と同じ率及び額を用いて算定する。

イ 介護納付金賦課額の算定方法等

介護納付金の納付に要する費用から国庫負担金及び調整交付金等を控除した額を基準として、介護納付金賦課総額を算定し、各保険者における介護保険第2号被保険者に係る総所得金額等や固定資産税額、被保険者数、世帯数に基づき、基礎賦課額と同様な方法(4方式、3方式又は2方式)で按分することにより算定し、介護納付金に係る保険料の所得割率、資産割率、被保険者均等割額、世帯別平等割額をそれぞれ算定し、当該率又は額を世帯に属する第2号被保険者の所得等又は人数等に乗じて得た額の合計額をもって第2号被保険者の属する世帯の世帯主に係る介護納付金賦課額とする。賦課額の上限は16万円である。

ウ 後期高齢者支援金等賦課額の算定方法

後期高齢者支援金等に要する費用から国庫負担金及び調整交付金等を控除した額を基準として、後期高齢者支援金等賦課総額を算定し基礎賦課額と同様な方式(4方式、3方式又は2方式)で按分することで算定する。賦課額の上限は19万円である。

(2) 国庫支出金等

国等が支出する金額の種類及びその内容は次のとおりである。

ア 定率国庫負担(補助)金

法第70条第1項の規定により毎年度国が市町村に対して負担する額は、各市町村につき、当該年度における次に掲げる(ア)+(イ)の額の32/100(平成23年度は34/100)に相当する額である。

(ア) 被保険者に係る療養の給付に要する費用の額から当該給付に係る一部負担金に相当する額を控除した額並びに入院時食事療養費、入院時生活療養費、保険外併用療養費、療養費、訪問看護療養費、特別療養費、移送費、高額療養費及び高額介護合算療養費の支給に要した費用の額の合算額から保険基盤安定繰入金(法第72条の3第1項)の1/2に相当する額を控除した額。

(イ) 前期高齢者納付金及び後期高齢者支援金並びに介護納付金の納付に要した費用の額(前期高齢者交付金がある場合は、これを控除した額)。

なお、国保組合に対しては、法第73条の規定により、上記(ア)+(イ)の額(た

だし「被保険者に係る」及び「から保険基盤安定繰入金（法第72条の3第1項）の1/2に相当する額を控除した額」を削る。）に、組合の財政力を勘案して、平成28年度から段階的に13.0/100から32/100までの範囲において政令で定める割合を乗じて得た額を補助する（平成9年9月1日以降、健康保険の適用除外承認を受けて、国保組合の組合員になった者及びその世帯に属する者については、(ア)においては13.0/100、(イ)においては組合の財政力を勘案して、平成28年度から段階的に0/100から16.4/100までの範囲において政令で定める割合を乗じて得た額を補助する。）。

また、国保組合の財政力等に応じて組合普通調整補助金及び組合特別調整補助金で補助する。

イ 事務費負担金

保険者が通例国民健康保険の事務の執行に要する費用の額を負担する（市町村国保の事務費については平成10年度から、介護納付金事務費については平成16年度から一般財源化）。

ウ 国民健康保険団体連合会等補助金

国民健康保険団体連合会が行う審査支払事業等並びに国民健康保険中央会が行う全国決済事業等を対象として各事業に要する費用等の一部を補助する。

エ 調整交付金

この制度は、定率の国庫負担金のみでは、市町村における国保財政に不均衡が生ずるため、その負担力の不均衡を調整するため、昭和33年度に設けられたものである。この交付金の総額は次に掲げる(ア)と(イ)の合算額の見込額の総額の9/100に相当する額及び保険基盤安定繰入金の総額の1/4に相当する額を合算した額である（法第72条第2項）。

（以下、法附則第7条第1項に規定する退職被保険者等所属市町村については、「被保険者」とあるのは「一般被保険者」と読み替える）

(ア) 被保険者に係る療養の給付に要する費用の額から当該給付に係る一部負担金に相当する額を控除した額並びに入院時食事療養費、入院時生活療養費、保険外併用療養費、療養費、訪問看護療養費、特別療養費、移送費、高額療養費及び高額介護合算療養費の支給に要する費用の額の合算額から保険基盤安定繰入金の1/2に相当する額を控除した額。

(イ) 前期高齢者納付金及び後期高齢者支援金並びに介護納付金の納付に要した費用の額（前期高齢者交付金がある場合はこれを控除した額）。

調整交付金の区分及びその内容は次のとおりである。

a 普通調整交付金

市町村の被保険者に係る所得等を考慮して算定する額が、被保険者に係る療養の給付費保険者負担額及び療養費支給額等を考慮して算定する額に満たない市町村に対し、その衡平に満たない額を充足することを目的として交付する。

b 特別調整交付金

災害、その他特別の事情がある市町村に対して交付する。

なお、普通調整交付金・特別調整交付金の総額は、原則として調整交付金の総額のそれぞれ7/9、2/9に相当する額とされているが相互に融通できる。

オ 国民健康保険組合出産育児一時金等補助金

国保組合に対し、出産育児一時金補助事業及び国保組合高額医療費共同事業に必要な費用を補助することにより、国保組合の健全な運営に資することを目的とした補助金である。

カ 療養給付費等交付金

退職被保険者等に係る医療給付に要する費用のうち、退職被保険者等が負担する保険料（税）及び一部負担金を除いた部分については、被用者保険等保険者の拠出金によって賄うこととされており、当該拠出金を財源として市町村に交付される。

キ 保険財政共同安定化事業

都道府県内の市町村国保間の保険料の平準化、財政の安定化を図るため、国保連合会が市町村から拠出金を徴収し、政令で定める額を超える医療費について、都道府県単位で行う市町村が共同で負担することに伴う交付金を交付する再保険

事業（平成18年10月1日創設：平成26年度までの暫定措置。平成27年度から恒久化し、共同事業を1円以上に拡大）。

ク 高額医療費共同事業

小規模保険者が多い国保制度において、高額な医療費が発生することにより国保財政の安定性が損なわれることを防止するため、国保連合会を事業主体として行われる再保険事業。平成15年度より拡充・制度化が図られた（平成26年度までの暫定措置。平成27年度から恒久化）。

当該事業に係る市町村拠出金に対し、国及び県は、それぞれ事務費を除く拠出金の1/4相当額を負担する。

ケ 都道府県調整交付金

都道府県の実情に応じて市町村の保険財政の安定化を図るため、平成17年度に設けられたものである。この交付金の総額は、エの(ア)と(イ)の合算額の見込額の総額の9/100（平成23年度は7/100）に相当する額である（法第72条の2）。

交付金の区分及び総額は、政令の定めるところにより条例で定めることとされているが、本県においては次のとおりである。

a 普通調整交付金

国民健康保険の財政の安定化を図る観点から適切なものとなるよう、被保険者に係る所得及び療養の給付に係る保険者負担額等を勘案して交付する。

b 特別調整交付金

国民健康保険事業の運営の安定化に資する事業の実施その他国民健康保険の財政に影響を与える特別な事情がある市町村に対して交付する。

コ 保険基盤安定負担金

国保には、保険料（税）の負担能力が低い被保険者が高い割合で加入しており、これが国保財政の不安定要因になっている。

このことに鑑み、被保険者の保険料（税）負担の緩和を図るとともに、財政基盤の安定に資するため、市町村は保険料（税）軽減額を基礎として、政令で定めるところにより、一般会計から国保特別会計に繰り入れることとされている。

繰り入れる額については、一般被保険者の属する世帯の保険料（税）軽減相当額を基礎として算定した額（保険料軽減分）と、保険料（税）軽減の対象となった一般被保険者数に応じて算定した額（保険者支援分：平成26年度までの暫定措置。平成27年度からは恒久化）との合算額となる。保険料軽減分については県が当該繰入金金の3/4、市町村が1/4を負担し、保険者支援分については国が1/2、県が1/4、市町村が1/4をそれぞれ負担する。

サ 国保財政安定化支援事業繰入金

国民健康保険の財政の安定化及び一般被保険者に係る保険料（税）負担の公平並びに市町村間における一般被保険者に係る保険料（税）の負担の平準化に資するため、保険者の責めに帰すことのできない理由により国民健康保険の財政が受ける影響を勘案して算定した額を、一般会計から国保特別会計へ繰り入れることができるものとされている。

シ 国保被保険者負担軽減対策費助成金

福祉医療費助成措置に係る前年度分の国保国庫負担金減額相当額を、一般会計から国保特別会計へ繰り入れた額で、当該減額相当額の1/2を県が負担する。

ス 国民健康保険特定健康診査・保健指導負担金

市町村の40歳以上の被保険者を対象に糖尿病等に着目した健康診査及び保健指導（特定健康診査・特定保健指導）の実施に要する費用のうち政令で定めるものの1/3相当額を国と県がそれぞれ負担する。

6 保健事業

保険者は、被保険者の健康の保持増進のため必要な事業を行うよう努めなければならない。また、被保険者の療養環境の向上又は保険給付のため必要な事業を行うことができる。保険者が行っている主な保健事業は次のとおりである。

- (1) 健康教育
- (2) 健康相談
- (3) 健康診査
- (4) その他被保険者の健康の保持増進又は保険給付のため必要な事業
- (5) 療養のために必要な用具の貸し付け
- (6) 診療所（病院）の設置
- (7) その他被保険者の療養環境の向上又は保険給付のために必要な事業

7 特定健康診査及び特定保健指導

高齢者の医療の確保に関する法律第20条及び第24条の規定により、保険者は、特定健康診査等実施計画に基づき、厚生労働省令で定めるところにより特定健康診査及び特定保健指導を行うものとされている。

なお、国及び県は市町村に対し、健診・保健指導に要する費用のうち政令で定めるものの1/3に相当する額をそれぞれ負担する。

8 国民健康保険団体連合会

- (1) 設立の目的

保険者が共同して国民健康保険事業の目的を達成するために設立する団体である。
- (2) 性格及び組織

国民健康保険団体連合会（以下「連合会」という。）は、その区域における保険者をもって会員とする公法人である。都道府県の区域を区域とする連合会に、その区域内の3分の2以上の保険者が加入したときは、当該区域内のその他の保険者は、すべてその連合会の会員となる。
- (3) 事業

各連合会の規約の定めるところによるが、その主なものは次のとおりである。

 - ア 保険者の事務の共同処理
 - イ 診療報酬等の審査及び支払
 - ウ 特定健康診査・特定保健指導に関する事業
 - エ 保険財政共同安定化事業・高額医療費共同事業の実施
 - オ 国民健康保険運営資金の融資
 - カ 保健事業
 - キ 国民健康保険に関する調査及び研究
 - ク 国民健康保険に関する広報及び研修等保険者の円滑な事業運営に資する事業その他この会の目的を達成するために必要な事業
- (4) 診療報酬審査委員会の設置
 - ア 診療報酬明細書等の審査を行うため、都道府県の区域を区域とする連合会に国民健康保険診療報酬審査委員会（以下「審査委員会」という。）を設置する。
 - イ 審査委員会の組織

審査委員会は、保険医及び保険薬剤師を代表する委員、保険者を代表する委員並びに公益を代表する委員の三者同数をもって組織する。委員は都道府県知事が委嘱する。
 - ウ 審査委員会の委員の任期は2年である。ただし、補欠の委員の任期は前任者の残任期間となる。
 - エ 審査委員会の権限

審査委員会は、診療報酬明細書等の審査を行うため必要があると認められるときは、都道府県知事の承認を得て、当該保険医療機関等に対して、報告・帳簿類等の提出若しくは提示を求め又は当該保険医療機関等の開設者・管理者・保険医・保険薬剤師に対して、出頭若しくは説明を求めることができる。

9 審査請求

- (1) 不服の申立て

保険給付に関する処分（被保険者証の交付の請求又は返還に関する処分を含む。）又は保険料等の国民健康保険法に規定する徴収金に関する処分に不服がある者は、

国民健康保険審査会（以下「審査会」という。）に審査請求することができる。

- (2) 審査会の設置
審査会は、各都道府県に設置する。
- (3) 組織
審査会は、被保険者を代表する委員、保険者を代表する委員及び公益を代表する委員各3名をもって組織する。
- (4) 委員の任期
委員の任期は3年である。ただし、補欠の委員の任期は前任者の残任期間となる。
- (5) 審査請求の手続等
審査請求は、処分をした保険者の所在地の都道府県の審査会に対して行う。審査請求は、処分があったことを知った日の翌日から起算して3月以内に、文書又は口頭でしなければならない。ただし、正当な理由により、この期間内に審査請求をすることができなかつたことを疎明したときは、この限りではない。

II 事 業 概 要

事業概要

1 事業実施概要

(1) 保険者数、世帯数及び被保険者数

平成 28 年度末における保険者数は、19 市町・1 国保組合で、合わせて 20 保険者となっている。

また、平成 28 年度末における世帯数は、市町 204,493 世帯・国保組合 2,725 世帯、合計 207,218 世帯となっており、被保険者数は、市町 316,541 人・国保組合 4,341 人、合計 320,882 人となっている。

世帯数及び被保険者数の年度別推移は、表 1 及び図 1 のとおりである。

世帯数は、平成 3 年度から平成 19 年度まで毎年増加していたが、平成 20 年度に、老人医療受給対象者が後期高齢者医療制度へ移行したことにより減少し、その後も減少傾向となっている。

被保険者数は、平成 6 年度以降は増加傾向にあったが、平成 20 年度末に世帯数と同様の理由により大幅に減少し、その後も減少傾向が続いている。

1 世帯当たり被保険者数は、昭和 47 年度より減少傾向が続いており、平成 28 年度末においては 1.55 人となっている。

なお、平成 27 年度末で全国平均 1.67 人（本県 1.57 人）と比べてみると、0.10 人低くなっている。

表 2・表 3 は市町村国保の世帯・被保険者等の内訳である。

平成 28 年度末における退職被保険者等は 7,425 人で、これを全被保険者の割合で見ると 2.3%となっている。

なお、平成 27 年度末での市町村における退職被保険者等の割合を全国平均と比較すると、全国 3.0%、山口県 4.1%となっており、山口県は全国と比べ 1.1 ポイント高い数値となっている。

(2) 被保険者数の増減状況

表 4 は、被保険者数の増減状況を異動事由別にみたものである。

平成 28 年度に市町又は国保組合に加入した者の総数は 46,150 人となっている。そのうち被用者保険の資格を喪失したことにより国保被保険者になった者が最も多く、転入がこれに次いでいる。一方、国保被保険者の資格を喪失した者の総数は 63,649 人となっている。これは、被用者保険に加入したことによって国保被保険者の資格を喪失した者が最も多く、これに次いで後期高齢者医療制度に加入したことによって国保被保険者の資格を喪失した者が多い。

また自然増（減）、すなわち出生による被保険者数の増と、死亡による被保険者数の減の差は 1,558 人の減であり、社保離脱と社保加入の差は 1,928 人の増、生保廃止と生保開始の差は 351 人の減となっており、平成 28 年度は全体として 17,499 人の減となっている。

また、年度別年齢階層別国保被保険者の状況については、平成 28 年度国保実態調査（毎年 9 月末調査）によると表 5 のとおりである。

(3) 出産・死亡に関する給付

出産育児一時金の支給、葬祭費の支給及び葬祭の給付は、相対的 necessary 給付とされている。表 6 は、これらの給付を実施している保険者数を年度別にみたもので、出産育児一時金の支給及び葬祭費の支給は、全保険者で実施している。

なお、出産育児一時金の支給額は 42 万円となっている。

表1 年度別世帯数及び被保険者数

(各年度末現在)

年 度 別		世 帯 数	被 保 険 者 数	1 世 帯 当 たり 被 保 険 者 数
総 数	平成 21 年度	231,913	381,253	1.64
	22	231,080	378,206	1.64
	23	229,349	373,646	1.63
	24	226,998	367,883	1.62
	25	224,433	360,711	1.61
	26	221,358	352,291	1.59
	27	215,438	338,380	1.57
	28	207,218	320,882	1.55
	市 町 (再 掲)	平成 21 年度	228,683	376,076
22		227,850	373,076	1.64
23		226,132	368,597	1.63
24		223,936	362,816	1.62
25		221,385	355,662	1.61
26		218,385	347,433	1.59
27		212,631	333,859	1.57
28		204,493	316,541	1.55
組 合 (再 掲)		平成 21 年度	3,230	5,177
	22	3,230	5,130	1.59
	23	3,217	5,049	1.57
	24	3,062	5,067	1.65
	25	3,048	5,049	1.66
	26	2,973	4,858	1.63
	27	2,807	4,521	1.61
	28	2,725	4,341	1.59

図1 年度別世帯数及び被保険者数の推移(国保組合を含む)

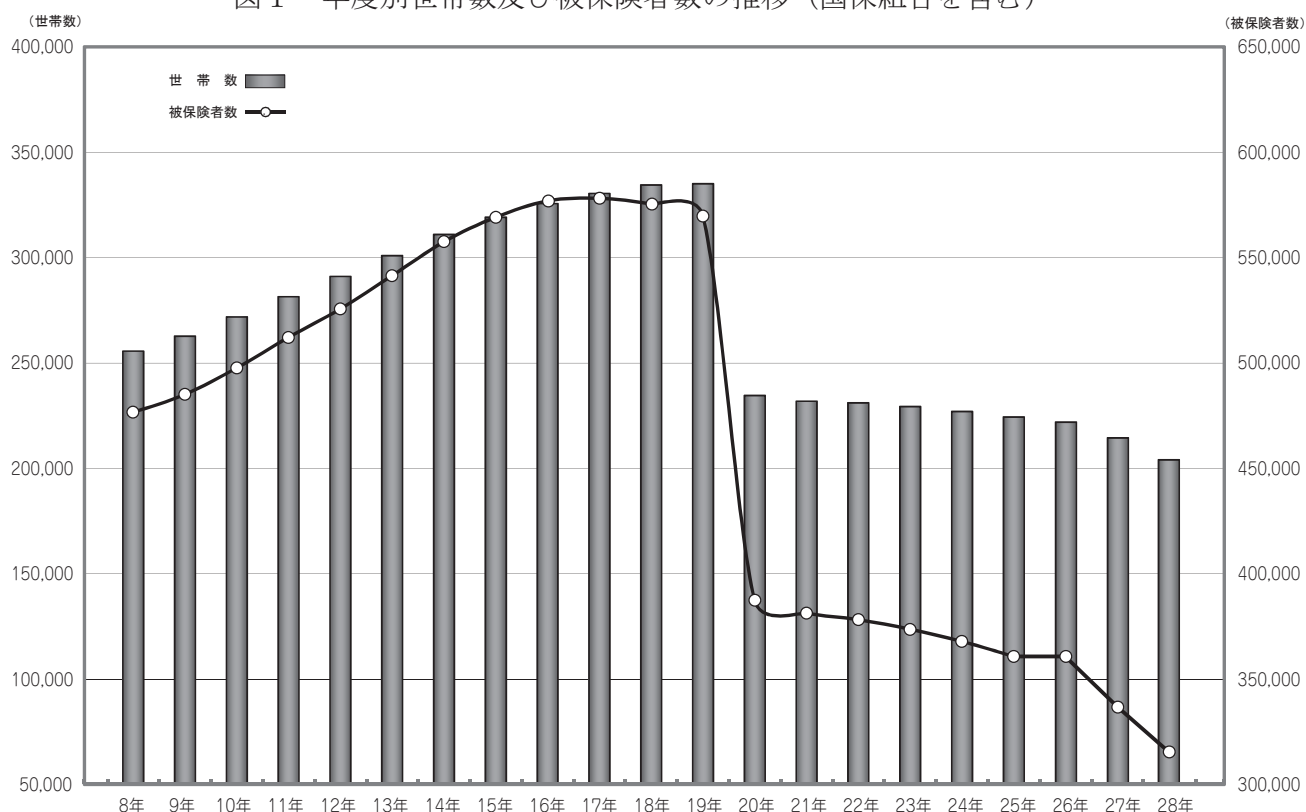


表2 国保世帯数の内訳 (市町)

(各年度末現在)

年 度	一 般 世 帯			退 職 世 帯			全世帯に占める割合	
	計	単 独	混 合	計	単 独	混 合	一般世帯	退職世帯
平成22年度	世帯 212,086	世帯 206,643	世帯 5,443	世帯 21,207	世帯 15,764	世帯 5,443	% 93.1 (95.2)	% 9.3 (7.0)
23	210,006	204,635	5,371	21,497	16,126	5,371	92.9 (95.1)	9.5 (7.1)
24	208,830	203,651	5,179	20,285	15,106	5,179	93.3 (95.4)	9.1 (6.8)
25	208,145	203,425	4,720	17,960	13,240	4,720	94.0 (95.9)	8.1 (6.1)
26	207,397	203,474	3,923	14,911	10,988	3,923	95.0 (96.6)	6.8 (5.2)
27	205,418	202,508	2,910	10,123	7,213	2,910	96.6 (97.6)	4.8 (3.8)
28	200,562	198,770	1,792	5,723	3,931	1,792	98.1	2.8

(注) 1. 単独世帯は「一般被保険者」または、「退職被保険者等」のみで構成している世帯を、
混合世帯は一般被保険者と退職被保険者等で構成している世帯を集計している。
2. () 書は、全国平均

表3 被 保 険 者 数 の 内 訳 (市町)

(各年度末現在)

年 度	総数	一 般 被保険者	退 職 被 保 険 者 等			70歳以上 (再 掲)
			計	退職被保険者	被扶養者	
平成22年度	人 373,076	人 341,877	人 31,199	人 22,336	人 8,863	人 72,218
23	368,597	337,135	31,462	22,705	8,757	74,608
24	362,816	333,546	29,270	21,335	7,935	75,679
25	355,662	330,126	25,536	18,816	6,720	78,832
26	347,433	326,547	20,886	15,504	5,382	80,365
27	333,859	320,166	13,693	10,438	3,255	76,273
28	316,541	309,116	7,425	5,832	1,593	75,367

表4 年度別異動事由別被保険者数の増減状況 (国保組合を含む)

区分	平成23年度		平成24年度		平成25年度		平成26年度		平成27年度		平成28年度		
	実数	率	実数	率	実数	率	実数	率	実数	率	実数	率	
増 加	人	%	人	%	人	%	人	%	人	%	人	%	
	転 入	8,397	2.2	8,319	2.2	8,136	2.2	7,791	2.2	7,731	2.2	7,227	2.2
	社保離脱	41,346	10.9	42,167	11.1	39,484	10.7	37,597	10.4	34,652	9.9	32,461	9.8
	生保廃止	951	0.3	969	0.3	934	0.3	887	0.2	921	0.3	849	0.3
	出 生	1,405	0.4	1,271	0.3	1,300	0.4	1,175	0.3	1,122	0.3	972	0.3
	後期離脱	22	0.0	28	0.0	18	0.0	17	0.0	18	0.0	14	0.0
	そ の 他	6,863	1.8	7,203	1.9	6,358	1.7	5,582	1.6	5,033	1.4	4,627	1.4
計	58,984	15.5	59,957	15.8	56,230	15.3	53,049	14.7	49,477	14.2	46,150	13.9	
減 少	転 出	7,361	1.9	7,238	1.9	7,175	2.0	7,035	2.0	6,923	2.0	6,356	1.9
	社保加入	28,977	7.6	30,653	8.1	31,523	8.6	29,637	8.2	30,118	8.6	30,533	9.2
	生保開始	1,608	0.4	1,609	0.4	1,457	0.4	1,399	0.4	1,259	0.4	1,200	0.4
	死 亡	2,804	0.7	2,626	0.7	2,697	0.7	2,585	0.7	2,567	0.7	2,530	0.8
	後期加入	15,715	4.1	16,176	4.3	13,494	3.7	14,542	4.0	16,663	4.8	17,111	5.1
	そ の 他	7,079	1.9	7,418	2.0	7,056	1.9	6,271	1.7	5,858	1.7	5,919	1.8
	計	63,544	16.7	65,720	17.3	63,402	17.2	61,469	17.1	63,388	18.2	63,649	19.1
増 減 差	自然増	△ 1,399	△ 0.4	△ 1,355	△ 0.4	△ 1,397	△ 0.4	△ 1,410	△ 0.4	△ 1,445	△ 0.4	△ 1,558	△ 0.5
	社保異動	12,369	3.3	11,514	3.0	7,961	2.2	7,960	2.2	4,534	1.3	1,928	0.6
	生保異動	△ 657	△ 0.2	△ 640	△ 0.2	△ 523	△ 0.1	△ 512	△ 0.1	△ 338	△ 0.1	△ 351	△ 0.1
	後期異動	△ 15,693	△ 4.1	△ 16,148	△ 4.3	△ 13,476	△ 3.7	△ 14,525	△ 4.0	△ 16,645	△ 4.8	△ 17,097	△ 5.1
	転出入・その他	820	0.2	866	0.2	263	0.1	67	0.0	△ 17	△ 0.0	△ 421	△ 0.1
計	△ 4,560	△ 1.2	△ 5,763	△ 1.5	△ 7,172	△ 2.0	△ 8,420	△ 2.3	△ 13,911	△ 4.0	△ 17,499	△ 5.3	

(注) 率は、年間平均被保険者数の100人に対する比率

表5 年度別年齢階層別国保被保険者の状況（市町）

区 分	被保険者数 (人)	年 齢 構 成 内 訳 (歳)					
		0～4	5～14	15～64	65～69	70～	
22	被保険者数	379,388	8,321	19,076	201,631	77,400	72,960
	割 合%	100.0	2.2	5.0	53.1	20.4	19.2
23	被保険者数	374,653	8,053	18,556	200,316	73,399	74,329
	割 合%	100.0	2.1	5.0	53.5	19.6	19.8
24	被保険者数	369,390	7,681	17,817	191,265	76,384	76,243
	割 合%	100.0	2.1	4.8	51.8	20.7	20.6
25	被保険者数	362,110	7,111	16,755	180,636	79,095	78,513
	割 合%	100.0	2.0	4.6	49.9	21.8	21.7
26	被保険者数	354,997	6,560	15,639	167,873	82,929	81,996
	割 合%	100.0	1.8	4.4	47.3	23.4	23.1
27	被保険者数	344,204	6,132	14,544	155,418	87,699	80,411
	割 合%	100.0	1.8	4.2	45.2	25.5	23.4
28	被保険者数	328,501	5,295	13,209	143,000	90,678	76,319
	割 合%	100.0	1.6	4.0	43.5	27.6	23.2

(注) 1. 国保実態調査より作成（被保険者数は各年度9月末現在）

表6 年度別出産育児・葬祭の給付実施別保険者数

年 度 別	保険者総数	出産育児給付を実施している保険者	葬祭給付を実施している保険者
平成21年度	20	20	20
22	20	20	20
23	20	20	20
25	20	20	20
25	20	20	20
26	20	20	20
27	20	20	20
28	20	20	20

2 保険給付状況

平成28年度における療養諸費費用額（一部負担金を含む。以下同じ。）は143,978,887千円、その他の保険給付費は523,394千円、後期高齢者支援金等は18,223,192千円、前期高齢者納付金等は69,126千円、老人保健拠出金は632千円、介護納付金は5,969,178千円となっている。

一般・退職別療養諸費費用額負担区分については表7のとおりである。

費用額143,978,887千円のうち、保険者負担分（高額療養費及び高額介護合算療養費を除く。以下同じ。）は105,071,133千円で費用額の73.0%、一部負担金（高額療養費及び高額介護合算療養費を含む。）は、31,885,875千円で22.1%、国保優先他法負担分は7,021,878千円で4.9%となっている。

また、療養諸費費用額に占める療養の給付等の割合は、99.3%と高く、さらに療養の給付等に占める診療費の割合は、79.0%（残りの21.0%は、調剤、入院時食事・生活療養費、訪問看護療養費）となっており、その大部分を占めている。

また、平成28年度における高額療養費及び高額介護合算療養費は15,631,400千円であり、保険者負担分と高額療養費及び高額介護合算療養費の合計額（医療給付費）の療養諸費費用額に対する比率（給付率）は83.8%となっている。一般分の給付率についてみると、83.9%と前年度より0.2ポイント高くなっている。

なお、高額療養費の内訳については表9のとおりである。

表7 一般・退職別療養諸費費用額負担区分

区分	費用額	保険者負担分	一部負担金 〔高額療養費等を含む〕	他法負担分		高額療養費 (再掲)	高額介護合算療養費 (再掲)	給付率	実質一部負担割合	
				他法優先	国保優先					
総数	一般分	千円 139,280,895 (432,431)	千円 101,792,598	千円 30,640,179	千円 0	千円 6,848,118	千円 15,004,363	千円 7,186	% 83.9	% 11.2
	退職分	千円 4,697,992 (437,185)	千円 3,278,536	千円 1,245,696	千円 0	千円 173,760	千円 619,573	千円 277	% 83.0	% 13.3
	計	千円 143,978,887 (432,585)	千円 105,071,133	千円 31,885,875	千円 0	千円 7,021,878	千円 15,623,937	千円 7,463	% 83.8	% 11.3
市町	一般分	千円 138,451,261 (435,809)	千円 101,207,893	千円 30,414,669	千円 0	千円 6,828,699	千円 14,940,557	千円 7,186	% 83.9	% 11.2
	退職分	千円 4,697,992 (437,185)	千円 3,278,536	千円 1,245,696	千円 0	千円 173,760	千円 619,573	千円 277	% 83.0	% 13.3
	計	千円 143,149,253 (435,854)	千円 104,486,429	千円 31,660,365	千円 0	千円 7,002,459	千円 15,560,130	千円 7,463	% 83.9	% 11.2

(注) 1. 「給付率」及び「実質一部負担割合」は次によって算出している。
 給付率 = (保険者負担分 + 高額療養費 + 高額介護合算療養費) ÷ 費用額 × 100
 実質一部負担割合 = (一部負担金 - 高額療養費 - 高額介護合算療養費) ÷ 費用額 × 100
 2. 費用額の()は、1人当たり費用額である(単位:円)。

表8 一般分の給付率(国保組合を含む)

区分	年度							
	平成22年	23	24	25	26	27	28	
給付率	82.0%	82.3%	82.7%	82.8%	83.1%	83.7%	83.9%	
実質一部負担割合	12.1%	11.6%	11.3%	11.2%	11.1%	11.1%	11.2%	

表9 高額療養費(国保組合を含む)

		合算分		単独分				他法併用分	合計
		多数該当分	その他	多数該当分	長期疾病分	入院分	その他		
一般分	高額療養費(千円)	391,919	523,485	3,632,059	1,758,560	5,965,938	701,420	2,030,983	15,004,363
	一件当たり額(円)	27,245	8,706	93,333	89,095	133,445	27,289	58,606	62,982
退職分	高額療養費(千円)	24,024	12,720	169,035	110,280	234,063	12,301	57,150	619,573
	一件当たり額(円)	31,240	33,386	98,276	82,792	162,997	49,009	180,855	99,851
計	高額療養費(千円)	415,943	536,205	3,801,094	1,868,839	6,200,001	713,722	2,088,133	15,623,937
	一件当たり額(円)	27,448	8,861	93,542	88,697	134,365	27,499	59,710	63,918

3 診療状況

診療費の諸率について、総数、一般被保険者分、退職者医療分別にみたのが表 10 から表 14 である。

(1) 被保険者 100 人当たり受診件数（受診率）

表 10 は、被保険者 100 人当たり受診件数（受診率）の年度別推移を表したものである。一般分と退職分の合計で見ると、平成 28 年度は 1,204.095 で前年度に比べて 1.7% 増加している。これを診療種別別に前年度と比較すると、入院が 2.6%、入院外が 1.7%、歯科が 1.6% 増加している。

次に、市町における退職分は 1,190.434 で、一般分の 1,210.667 と比較して 98.3% となっている。

なお、平成 27 年度について全国市町村平均（一般＋退職合計分）と比較すると、全国平均 1,049.556 に対し、本県の 1,189.960 は全国平均を 140.404（13.4%）上回っている。

(2) 1 件当たり診療費

表 11 は、1 件当たり診療費の年度別推移を表したものである。一般分と退職分の合計で見ると、平成 28 年度は 28,197 円で、前年度に比べ 0.3% 増加している。これを診療種別別に前年度と比較すると、入院が 0.4% 増加し、入院外が 0.5%、歯科が 0.9% 減少している。

次に、市町における退職分は 29,155 円で、一般分の 28,241 円と比べて 103.2% となっている。

なお、平成 27 年度について全国市町村平均（一般＋退職合計分）と比較すると、全国平均の 25,785 円に対し本県の 28,174 円は、全国平均を 2,389 円（9.3%）上回っている。

(3) 1 件当たり日数

表 12 は、1 件当たり診療実日数の年度別推移を表したものである。一般分と退職分の合計で見ると、平成 28 年度は 2.14 日で前年度に比べて 1.4% 減少している。これを診療種別別に前年度と比較すると、入院が 0.2% 増加し、入院外が 1.2%、歯科が 2.5% 減少している。

次に、市町における退職分は 2.06 日で、一般分の 2.15 日と比較して 95.8% となっている。

なお、平成 27 年度分について全国市町村平均（一般＋退職合計分）と比較すると、全国平均の 1.99 日に対し、本県の 2.17 日は全国平均を 0.18 日（9.0%）上回っている。

表 1 0 年度別被保険者 1 0 0 人当たり受診件数 (受診率)

年 度 別			受 診 率				対 前 年 度 比			
			計	入 院	入院外	歯 科	計	入 院	入院外	歯 科
総 計	22	一般+退職	1,094.837	30.509	906.948	157.381	0.990	1.014	0.984	1.020
		一 般	1,087.522	30.711	901.901	154.910	0.992	1.016	0.986	1.023
	23	一般+退職	1,109.089	30.441	914.398	164.250	1.013	0.998	1.008	1.044
		一 般	1,103.151	30.586	910.580	161.984	1.014	0.996	1.010	1.046
	24	一般+退職	1,120.246	30.730	922.175	167.340	1.010	1.009	1.009	1.019
		一 般	1,115.877	30.895	919.466	165.515	1.012	1.010	1.010	1.022
	25	一般+退職	1,137.576	30.862	933.071	173.643	1.015	1.004	1.012	1.038
		一 般	1,134.597	31.126	931.310	172.161	1.017	1.007	1.013	1.040
	26	一般+退職	1,164.051	31.447	952.016	180.588	1.023	1.019	1.020	1.040
		一 般	1,162.745	31.739	951.780	179.225	1.025	1.020	1.022	1.041
	27	一般+退職	1,183.981	32.162	965.502	186.317	1.017	1.023	1.014	1.032
		一 般	1,182.596	32.415	965.082	185.099	1.017	1.021	1.014	1.033
	28	一般+退職	1,204.095	33.006	981.883	189.207	1.017	1.026	1.017	1.016
		一 般	1,204.551	33.122	982.899	188.531	1.019	1.022	1.018	1.019
再 掲 市 町	22	一般+退職	1,100.892	30.791	912.664	157.438	0.990	1.014	0.984	1.021
		一 般	1,093.996	31.020	908.040	154.936	0.992	1.015	0.986	1.023
		退 職	1,180.052	28.160	965.737	186.156	0.961	1.005	0.956	0.979
	23	一般+退職	1,115.243	30.729	920.158	164.355	1.013	0.998	1.008	1.044
		一 般	1,109.816	30.905	916.845	162.066	1.014	0.996	1.010	1.046
		退 職	1,170.955	28.925	954.170	187.860	0.992	1.027	0.988	1.009
	24	一般+退職	1,126.263	31.019	927.820	167.424	1.010	1.009	1.008	1.019
		一 般	1,122.390	31.214	925.597	165.579	1.011	1.010	1.010	1.022
		退 職	1,167.724	28.938	951.611	187.175	0.997	1.000	0.997	0.996
	25	一般+退職	1,143.286	31.155	938.468	173.663	1.015	1.004	1.011	1.037
		一 般	1,140.754	31.448	937.146	172.160	1.016	1.007	1.012	1.040
		退 職	1,172.685	27.746	953.826	191.113	1.004	0.959	1.002	1.021
	26	一般+退職	1,169.998	31.761	957.593	180.644	1.023	1.019	1.020	1.040
		一 般	1,169.106	32.080	957.760	179.265	1.025	1.020	1.022	1.041
退 職		1,182.226	27.381	955.301	199.544	1.008	0.987	1.002	1.044	
27	一般+退職	1,189.960	32.470	971.095	186.395	1.017	1.022	1.014	1.032	
	一 般	1,188.875	32.743	970.969	185.163	1.017	1.021	1.014	1.033	
	退 職	1,210.192	27.380	973.442	209.370	1.024	1.000	1.019	1.049	
28	一般+退職	1,210.005	33.327	987.396	189.283	1.017	1.026	1.017	1.015	
	一 般	1,210.667	33.455	988.612	188.600	1.018	1.022	1.018	1.019	
	退 職	1,190.434	29.527	951.433	209.473	0.984	1.078	0.977	1.000	
全 国 市 町 村	27	一般+退職	1,049.556	23.142	838.813	187.600	1.018	1.021	1.016	1.025
		一 般	1,043.934	23.120	834.604	186.210	1.020	1.021	1.018	1.028
		退 職	1,197.017	23.728	949.236	224.052	1.017	1.027	1.016	1.024

表 1 1 年度別 1 件当たり診療費

年 度 別			1 件 当 た り 診 療 費				対 前 年 度 比			
			計	入 院	入院外	歯 科	計	入 院	入院外	歯 科
総 計	22	一般+退職	26,284	472,022	13,309	14,653	1.057	1.054	1.042	1.002
		一 般	26,228	468,374	13,160	14,657	1.055	1.051	1.042	1.002
	23	一般+退職	26,670	487,211	13,538	14,425	1.015	1.032	1.017	0.984
		一 般	26,581	483,902	13,382	14,426	1.013	1.033	1.017	0.984
	24	一般+退職	27,223	507,006	13,560	14,409	1.021	1.041	1.002	0.999
		一 般	27,135	503,826	13,407	14,418	1.021	1.041	1.002	0.999
	25	一般+退職	27,267	511,908	13,676	14,160	1.002	1.010	1.009	0.983
		一 般	27,220	508,373	13,552	14,164	1.003	1.009	1.011	0.982
	26	一般+退職	27,413	518,112	13,765	13,914	1.005	1.012	1.007	0.983
		一 般	27,375	515,006	13,650	13,902	1.006	1.013	1.007	0.982
	27	一般+退職	28,100	529,028	14,187	13,731	1.025	1.021	1.031	0.987
		一 般	28,101	526,750	14,109	13,728	1.027	1.023	1.034	0.987
	28	一般+退職	28,197	530,968	14,109	13,603	1.003	1.004	0.995	0.991
		一 般	28,166	529,909	14,049	13,615	1.002	1.006	0.996	0.992
再 掲 市 町	22	一般+退職	26,347	472,072	13,320	14,694	1.057	1.053	1.042	1.003
		一 般	26,296	468,410	13,171	14,702	1.056	1.051	1.042	1.002
		退 職	26,893	518,369	14,929	14,611	1.073	1.079	1.035	1.011
	23	一般+退職	26,735	487,177	13,550	14,466	1.015	1.032	1.017	0.984
		一 般	26,652	483,850	13,394	14,472	1.014	1.033	1.017	0.984
		退 職	27,544	523,668	15,089	14,418	1.024	1.010	1.011	0.987
	24	一般+退職	27,287	506,959	13,569	14,441	1.021	1.041	1.001	0.998
		一 般	27,205	503,760	13,415	14,453	1.021	1.041	1.002	0.999
		退 職	28,135	543,895	15,167	14,327	1.021	1.039	1.005	0.994
	25	一般+退職	27,339	511,971	13,682	14,200	1.002	1.010	1.008	0.983
		一 般	27,299	508,424	13,558	14,208	1.003	1.009	1.011	0.983
		退 職	27,798	558,649	15,096	14,118	0.988	1.027	0.995	0.985
	26	一般+退職	27,499	518,240	13,777	13,957	1.006	1.012	1.007	0.983
		一 般	27,466	515,130	13,662	13,948	1.006	1.013	1.008	0.982
退 職		27,942	568,181	15,356	14,065	1.005	1.017	1.017	0.996	
27	一般+退職	28,174	528,872	14,197	13,767	1.025	1.021	1.030	0.986	
	一 般	28,179	526,578	14,120	13,767	1.026	1.022	1.034	0.987	
	退 職	28,084	580,047	15,637	13,777	1.005	1.021	1.018	0.980	
28	一般+退職	28,271	530,994	14,109	13,635	1.003	1.004	0.994	0.990	
	一 般	28,241	529,931	14,048	13,648	1.002	1.006	0.995	0.991	
	退 職	29,155	566,574	15,972	13,279	1.038	0.977	1.021	0.964	
全 国 市 町 村	27	一般+退職	25,785	536,015	14,539	13,129	1.018	1.015	1.024	0.990
		一 般	25,742	534,471	14,461	13,135	1.019	1.016	1.026	0.990
		退 職	26,779	575,473	16,320	12,982	1.020	1.012	1.025	0.991

表 1 2 年度別 1 件当たり日数

年 度 別			1 件 当 た り 日 数				対 前 年 度 比				
			計	入 院	入院外	歯 科	計	入 院	入院外	歯 科	
総 計	22	一般+退職	2.35	18.35	1.83	2.29	1.004	0.995	1.011	0.983	
		一 般	2.37	18.48	1.83	2.29	1.009	0.995	1.005	0.983	
	23	一般+退職	2.31	18.40	1.79	2.23	0.983	1.003	0.978	0.974	
		一 般	2.33	18.56	1.80	2.23	0.983	1.004	0.984	0.974	
	24	一般+退職	2.26	18.25	1.75	2.18	0.978	0.992	0.978	0.978	
		一 般	2.28	18.38	1.75	2.18	0.979	0.990	0.972	0.978	
	25	一般+退職	2.22	18.26	1.71	2.14	0.982	1.001	0.977	0.982	
		一 般	2.23	18.38	1.71	2.14	0.978	1.000	0.977	0.982	
	26	一般+退職	2.19	18.30	1.68	2.08	0.986	1.002	0.982	0.972	
		一 般	2.20	18.41	1.68	2.08	0.987	1.002	0.982	0.972	
	27	一般+退職	2.17	18.30	1.65	2.03	0.991	1.000	0.982	0.976	
		一 般	2.17	18.39	1.65	2.03	0.986	0.999	0.982	0.976	
	28	一般+退職	2.14	18.34	1.63	1.98	0.986	1.002	0.988	0.975	
		一 般	2.14	18.38	1.63	1.98	0.986	0.999	0.988	0.975	
	再 掲 市 町	22	一般+退職	2.36	18.38	1.83	2.29	1.009	0.995	1.005	0.983
			一 般	2.37	18.51	1.84	2.29	1.004	0.995	1.011	0.983
退 職			2.19	16.63	1.75	2.30	1.005	0.993	1.006	0.987	
23		一般+退職	2.32	18.43	1.79	2.24	0.983	1.003	0.978	0.978	
		一 般	2.33	18.59	1.80	2.23	0.983	1.004	0.978	0.974	
		退 職	2.17	16.69	1.71	2.26	0.991	1.004	0.977	0.983	
24		一般+退職	2.27	18.27	1.75	2.18	0.978	0.991	0.978	0.973	
		一 般	2.28	18.41	1.75	2.18	0.979	0.990	0.972	0.978	
		退 職	2.13	16.70	1.67	2.21	0.982	1.001	0.977	0.978	
25		一般+退職	2.23	18.29	1.71	2.14	0.982	1.001	0.977	0.982	
		一 般	2.24	18.41	1.71	2.14	0.982	1.000	0.977	0.982	
		退 職	2.09	16.69	1.65	2.17	0.981	0.999	0.988	0.982	
26		一般+退職	2.20	18.33	1.68	2.08	0.987	1.002	0.982	0.972	
		一 般	2.21	18.44	1.68	2.08	0.987	1.002	0.982	0.972	
		退 職	2.06	16.52	1.64	2.09	0.986	0.990	0.994	0.963	
27		一般+退職	2.17	18.33	1.66	2.03	0.986	1.000	0.988	0.976	
	一 般	2.18	18.42	1.66	2.03	0.986	0.999	0.988	0.976		
	退 職	2.04	16.29	1.64	2.06	0.990	0.986	1.000	0.986		
28	一般+退職	2.15	18.37	1.63	1.99	0.991	1.002	0.982	0.980		
	一 般	2.15	18.41	1.63	1.99	0.986	0.999	0.982	0.980		
	退 職	2.06	16.90	1.61	2.00	1.010	1.037	0.982	0.971		
全 国 市 町 村	27	一般+退職	1.99	15.89	1.61	1.96	0.990	0.994	0.988	0.975	
		一 般	1.99	15.95	1.61	1.96	0.985	0.993	0.988	0.975	
		退 職	1.92	14.42	1.59	1.97	0.995	0.997	0.994	0.975	

(4) 1日当たり診療費

表 13 は、1日当たり診療費の年度別推移を表したものである。一般分と退職分の合計で見ると、平成 28 年度は 13,163 円で前年度に比べて 1.4% 増加している。これを診療種別別に前年度と比較すると、入院が 0.2%、入院外が 1.0%、歯科が 1.3% 増加している。

次に、市町における退職分は 14,172 円で、一般分の 13,136 円と比べて 107.9% となっている。

なお、平成 27 年度分について全国市町村平均（一般＋退職合計分）と比較すると、全国平均の 12,977 円に対し本県の 12,984 円は、全国平均を 7 円（0.1%）上回っている。

(5) 1人当たり診療費

表 14 は、1人当たり診療費の年度別推移を表したものである。一般分と退職分合計で見ると、平成 28 年度は 339,523 円で前年度に比べて 2.1% 増加している。これを診療種別別に前年度と比較すると、入院が 3.0%、入院外が 1.1%、歯科が 0.6% 増加している。

次に、市町における退職分は 347,073 円で、一般分の 341,909 円と比べて 101.5% となっている。

なお、平成 27 年度分について全国市町村平均（一般＋退職合計分）と比較すると全国平均の 270,628 円に対し、本県の 335,256 円は、全国平均を 64,628 円（23.9%）上回っている。

表 1 3 年度別 1 日当たり診療費

年 度 別			1 日 当 た り 診 療 費				対 前 年 度 比			
			計	入 院	入院外	歯 科	計	入 院	入院外	歯 科
総 計	22	一般+退職	11,174	25,726	7,291	6,408	1.050	1.060	1.035	1.020
		一 般	11,079	25,340	7,180	6,414	1.049	1.056	1.034	1.020
	23	一般+退職	11,540	26,474	7,564	6,465	1.033	1.029	1.037	1.009
		一 般	11,431	26,073	7,445	6,476	1.032	1.029	1.037	1.010
	24	一般+退職	12,027	27,784	7,768	6,606	1.042	1.049	1.027	1.022
		一 般	11,922	27,409	7,650	6,619	1.043	1.051	1.028	1.022
	25	一般+退職	12,273	28,035	8,013	6,623	1.020	1.009	1.032	1.003
		一 般	12,189	27,661	7,917	6,634	1.022	1.009	1.035	1.002
	26	一般+退職	12,517	28,316	8,196	6,697	1.020	1.010	1.023	1.011
		一 般	12,445	27,978	8,113	6,695	1.021	1.011	1.025	1.009
	27	一般+退職	12,978	28,907	8,577	6,769	1.037	1.021	1.046	1.011
		一 般	12,939	28,642	8,525	6,775	1.040	1.024	1.051	1.012
	28	一般+退職	13,163	28,958	8,666	6,855	1.014	1.002	1.010	1.013
		一 般	13,131	28,833	8,625	6,863	1.015	1.007	1.012	1.013
再 掲 市 町	22	一般+退職	11,179	25,690	7,287	6,416	1.050	1.059	1.035	1.021
		一 般	11,083	25,301	7,176	6,422	1.049	1.056	1.035	1.020
		退 職	12,288	31,177	8,551	6,350	1.067	1.087	1.033	1.024
	23	一般+退職	11,545	26,439	7,561	6,473	1.033	1.029	1.038	1.009
		一 般	11,436	26,034	7,441	6,484	1.032	1.029	1.037	1.010
		退 職	12,682	31,384	8,802	6,373	1.032	1.007	1.029	1.004
	24	一般+退職	12,032	27,741	7,763	6,610	1.042	1.049	1.027	1.021
		一 般	11,926	27,361	7,644	6,623	1.043	1.051	1.027	1.021
		退 職	13,196	32,569	9,062	6,482	1.041	1.038	1.030	1.017
	25	一般+退職	12,279	27,988	8,007	6,629	1.021	1.009	1.031	1.003
		一 般	12,194	27,610	7,910	6,641	1.022	1.009	1.035	1.003
		退 職	13,303	33,476	9,157	6,504	1.008	1.028	1.010	1.003
	26	一般+退職	12,528	28,275	8,194	6,705	1.020	1.010	1.023	1.011
		一 般	12,456	27,934	8,110	6,703	1.021	1.012	1.025	1.009
退 職		13,571	34,392	9,377	6,724	1.020	1.027	1.024	1.034	
27	一般+退職	12,984	28,848	8,574	6,774	1.036	1.020	1.046	1.010	
	一 般	12,944	28,580	8,522	6,780	1.039	1.023	1.051	1.011	
	退 職	13,749	35,605	9,550	6,676	1.013	1.035	1.018	0.993	
28	一般+退職	13,168	28,907	8,656	6,859	1.014	1.002	1.010	1.013	
	一 般	13,136	28,780	8,616	6,867	1.015	1.007	1.011	1.013	
	退 職	14,172	33,532	9,926	6,637	1.031	0.942	1.039	0.994	
全 国 市 町 村	27	一般+退職	12,977	33,723	9,039	6,686	1.031	1.021	1.038	1.012
		一 般	12,935	33,505	8,987	6,691	1.032	1.023	1.040	1.012
		退 職	13,973	39,900	10,263	6,574	1.029	1.014	1.034	1.013

表 1 4 年度別 1 人当たり診療費

年 度 別			1 人 当 たり 診 療 費				対 前 年 度 比			
			計	入 院	入院外	歯 科	計	入 院	入院外	歯 科
総 計	22	一般+退職	287,772	144,009	120,703	23,061	1.046	1.069	1.025	1.023
		一 般	285,233	143,840	118,688	22,706	1.047	1.067	1.027	1.025
	23	一般+退職	295,795	148,311	123,792	23,693	1.028	1.030	1.026	1.027
		一 般	293,229	148,007	121,855	23,367	1.028	1.029	1.027	1.029
	24	一般+退職	304,962	155,805	125,044	24,113	1.031	1.051	1.010	1.018
		一 般	302,792	155,659	123,269	23,864	1.033	1.052	1.012	1.021
	25	一般+退職	310,179	157,985	127,605	24,589	1.017	1.014	1.020	1.020
		一 般	308,838	158,238	126,215	24,386	1.020	1.017	1.024	1.022
	26	一般+退職	319,104	162,931	131,046	25,127	1.029	1.031	1.027	1.022
		一 般	318,296	163,460	129,920	24,916	1.031	1.033	1.029	1.022
	27	一般+退職	332,701	170,146	136,972	25,583	1.043	1.044	1.045	1.018
		一 般	332,322	170,745	136,167	25,410	1.044	1.045	1.048	1.020
	28	一般+退職	339,523	175,250	138,535	25,739	1.021	1.030	1.011	1.006
		一 般	339,271	175,515	138,087	25,669	1.021	1.028	1.014	1.010
再 掲 市 町	22	一般+退職	290,055	145,354	121,568	23,134	1.046	1.068	1.025	1.023
		一 般	287,678	145,300	119,599	22,779	1.047	1.067	1.027	1.025
		退 職	317,348	145,971	144,178	27,199	1.031	1.084	0.990	0.990
	23	一般+退職	298,163	149,704	124,682	23,776	1.028	1.030	1.026	1.028
		一 般	295,790	149,532	122,803	23,454	1.028	1.029	1.027	1.030
		退 職	322,526	151,469	143,971	27,086	1.016	1.038	0.999	0.996
	24	一般+退職	307,328	157,256	125,894	24,177	1.031	1.050	1.010	1.017
		一 般	305,346	157,243	124,172	23,931	1.032	1.052	1.011	1.020
		退 職	328,542	157,392	144,333	26,816	1.019	1.039	1.003	0.990
	25	一般+退職	312,567	159,503	128,404	24,661	1.017	1.014	1.020	1.020
		一 般	311,412	159,891	127,061	24,461	1.020	1.017	1.023	1.022
		退 職	325,978	155,003	143,993	26,982	0.992	0.985	0.998	1.006
	26	一般+退職	321,735	164,596	131,926	25,213	1.029	1.032	1.027	1.022
		一 般	321,107	165,255	130,848	25,004	1.031	1.034	1.030	1.022
退 職		330,339	155,575	146,699	28,065	1.013	1.004	1.019	1.040	
27	一般+退職	335,256	171,724	137,871	25,661	1.042	1.043	1.045	1.018	
	一 般	335,008	172,416	137,102	25,491	1.043	1.043	1.048	1.019	
	退 職	339,874	158,814	152,215	28,844	1.029	1.021	1.038	1.028	
28	一般+退職	342,078	176,962	139,307	25,809	1.020	1.031	1.010	1.006	
	一 般	341,909	177,289	138,879	25,741	1.021	1.028	1.013	1.010	
	退 職	347,073	167,294	151,963	27,816	1.021	1.053	0.998	0.964	
全 国 市 町 村	27	一般+退職	270,628	124,047	121,952	24,629	1.036	1.036	1.041	1.015
		一 般	268,725	123,570	120,695	24,459	1.038	1.037	1.044	1.017
		退 職	320,553	136,549	154,917	29,087	1.038	1.039	1.042	1.014

4 収支状況

(1) 年度別収支状況

表 15 は、収支状況の年度別推移を表したものである。

平成 28 年度における歳入総額は、199,728,417 千円、歳出総額は 191,872,022 千円で 7,856,396 千円の歳入超過となっており、収支差引額をみると前年度に比べて、3,110,226 千円増加している。

また、収支差引残内訳についてみると、過去において平成 20 年度に 3 保険者、平成 21 年度に 1 保険者、平成 24、25 年度に、各 1 保険者が赤字となっている。

(2) 平成 28 年度科目別収支状況

表 16 及び図 2 は、収支状況を科目別に表したものである。

まず、収入についてみると、収入総額は 199,728,417 千円で前年度に比べて 2.8% 減少している。内訳をみると、保険料（税）が 32,833,693 千円で総額の 16.4%、国庫支出金は 36,318,110 千円で同 18.2%、共同事業交付金は 39,935,721 千円で同 20.0%、一般会計繰入金は 14,917,921 千円で同 7.5% を占めている。

続いて支出についてみると、支出総額は 191,872,022 千円で、前年度に比べ 4.4% 減少している。内訳をみると総務費が 2,511,705 千円で総額の 1.3%、保険給付費は 121,729,297 千円で同 63.4%、後期高齢者支援金等は 18,223,192 千円で同 9.5%、前期高齢者納付金等は 69,126 千円で同 0.0%、老人保健拠出金等は 632 千円で同 0.0%、介護納付金は 5,969,178 千円で同 3.1%、共同事業拠出金は 39,908,139 千円で同 20.8%、保健事業費は 1,404,075 千円で同 0.7% を占めている。

なお、図 3 は平成 27 年度の全国総額の歳入歳出の構成科目割合について表したものである。

表 15 年度別収支状況（国保組合を含む）

年 度 別	収入決算額	支出決算額	収支差引額	収 支 差 引 残 内 訳			
				黒字保険者		赤字保険者数	
				保険者数	剰 余 金	保険者数	不 足 金
平成17年度	144,101,694,407	140,564,482,002	3,537,212,405	34	3,537,212,405	—	—
18	154,390,214,606	150,900,319,282	3,489,895,324	23	3,489,895,324	—	—
19	170,204,449,577	167,977,827,793	2,226,621,784	21	2,226,621,784	—	—
20	159,517,829,914	156,419,544,091	3,098,285,823	18	3,431,487,186	3	333,201,363
21	163,325,081,418	159,985,289,296	3,339,792,122	19	3,347,561,826	1	7,769,704
22	166,390,220,092	162,562,445,825	3,827,774,267	20	3,827,774,267	—	—
23	172,060,871,886	167,845,100,416	4,215,771,470	20	4,215,771,470	—	—
24	179,657,618,088	173,785,867,916	5,871,750,172	19	5,900,802,881	1	29,052,709
25	180,959,261,404	174,682,773,919	6,276,487,485	19	6,280,234,795	1	3,747,310
26	183,642,584,769	177,176,338,778	6,466,245,991	20	6,466,245,991	—	—
27	205,420,393,334	200,674,223,173	4,746,170,161	20	4,746,170,161	—	—
28	199,728,417,388	191,872,021,628	7,856,395,760	20	7,856,395,760	—	—

表 1 6 平成 2 8 年度収支状況 (国保組合を含む)

収 入					支 出						
科 目		決 算 額	構 成 比	1 人 当 た り 額	科 目		決 算 額	構 成 比	1 人 当 た り 額		
		千円	%	円			千円	%	円		
保険料税	一般被保険者分	医療給付費分	22,685,126	11.36	70,431	総務費		2,511,705	1.31	7,546	
		後期高齢者支援分	6,702,264	3.36	20,809		療養給付費	療養給付費	101,230,582	52.76	314,295
		介護納付金分	2,213,548	1.11	6,872			療養費	711,367	0.37	2,209
		計	31,600,938	15.82	98,113			小計	101,941,949	53.13	316,503
					高額療養費			15,018,997	7.83	46,630	
	退職被保険者分	医療給付費分	773,830	0.39	72,011		一般被保険者分	高額介護合算療養費	7,186	0.00	22
		後期高齢者支援金分	227,949	0.11	21,212			移送費	380	0.00	1
		介護納付金分	230,975	0.12	21,494			出産育児諸費	404,163	0.21	1,255
		計	1,232,754	0.62	114,718			葬祭諸費	116,420	0.06	361
	計	32,833,693	16.44	98,649	育児諸費		0	0.00	0		
国庫支出金	事務費負担金	4,224	0.00	13	その他	933	0.00	3			
	療養給付費等負担金	24,933,620	12.48	74,913	計	117,490,029	61.23	364,776			
	高額医療費共同事業負担金	1,077,850	0.54	3,238	退職被保険者等分	療養給付費療養費	3,283,666	1.71	305,571		
	特定健康診査等負担金	144,012	0.07	433		高額療養費	620,319	0.32	57,726		
	普通調整交付金	8,434,307	4.22	25,341		高額介護合算療養費	277	0.00	26		
	特別調整交付金	1,673,421	0.84	5,028		移送費	0	0.00	0		
	出産育児一時金等補助金	50,676	0.03	152	計	3,904,262	2.03	363,322			
	特別対策費補助金	0	0.00	0	審査支払手数料	335,006	0.17	1,007			
計	36,318,110	18.18	109,118	計	121,729,297	63.44	365,736				
療養給付費交付金	4,893,152	2.45	14,701	後期高齢者支援金等	後期高齢者支援金	18,221,884	9.50	54,748			
前期高齢者交付金	56,987,460	28.53	171,219	事務費拠出金	1,307	0.00	4				
都道府県支出金	高額医療費共同事業負担金	1,076,646	0.54	3,235	計	18,223,192	9.50	54,752			
	特定健康診査等負担金	143,208	0.07	430	前期高齢者納付金等	前期高齢者納付金	67,857	0.04	204		
	第1号都道府県調整交付金	4,549,096	2.28	13,668		事務費拠出金	1,269	0.00	4		
	第2号都道府県調整交付金	2,278,810	1.14	6,847	計	69,126	0.04	208			
	広域化等支援基金支出金	0	0.00	0	老人保健拠出金等	医療費拠出金	0	0.00	0		
その他	295	0.00	1	事務費拠出金		632	0.00	2			
連合会支出金	0	0.00	0	計	632	0.00	2				
共同事業交付金	高額医療費共同事業交付金	4,372,346	2.19	13,137	介護納付金	5,969,178	3.11	17,934			
	保険財政共同安定化事業交付金	35,563,375	17.81	106,850	共同事業拠出金	高額医療費共同事業拠出金	4,330,747	2.26	13,012		
繰入金	保険基盤安定(保険税軽減分)	5,954,645	2.98	17,891		保険財政共同安定化事業拠出金	35,563,375	18.53	106,850		
	保険基盤安定(保険者支援分)	3,184,483	1.59	9,568	その他	14,017	0.01	42			
	基準超過費用	0	0.00	0	特定健康診査等事業費	特定健康診査等事業費	660,506	0.34	1,984		
	職員給与等	2,327,553	1.17	6,993		保健事業費	743,569	0.39	2,234		
	出産育児一時金等	262,749	0.13	789	健康管理センター事業費	0	0.00	0			
	財政安定化支援事業	2,194,103	1.10	6,592	直診勘定繰出金	128,607	0.07	386			
	その他	994,389	0.50	2,988	基金等積立金	1,074,081	0.56	3,227			
	基金等	742,567	0.37	2,231	公債費	0	0.00	0			
直診勘定	0	0.00	0	その他の支出	853,990	0.45	2,566				
繰越金	4,746,170	2.38	14,260	前年度繰上充用金	0	0.00	0				
その他の収入	305,569	0.15	918	合計	191,872,022	100.00	576,480				
合計	199,728,417	100.00	600,084								
収支差引残(収入額累計-支出額累計)	7,856,396		23,605								

5 保険料（税）状況

平成 28 年度における現年度分調定額は 33,465,920 千円で、前年度に比べて 722,876 千円減少しており、収納額は 31,050,745 千円で前年度に比べて 608,094 千円減少している。

表 17 は、保険料（税）現年度分調定額の年度別推移を表したものである。

平成 28 年度の 1 世帯当たり調定額は 156,805 円で前年度より 1.2% 増加し、1 人当たり調定額は 100,548 円で 2.7% 増加している。収納率について平成 28 年度は 92.80% で、前年度に比べ 0.18 ポイント増加している。

なお、平成 27 年度分について全国市町村平均と比べてみると、1 世帯当たり調定額は全国平均の 152,352 円に対し、県平均は 152,324 円と、全国平均を 28 円（0.0%）下回っており、全国平均 1 人当たり調定額は 92,124 円に対し、県平均は 96,299 円と、全国平均を 4,175 円（4.5%）上回っている。全国平均収納率は 91.45% に対し、県平均は 92.39% と、全国平均を 0.94 ポイント上回っている。

表 18 は、1 人当たり保険給付費及び保険料（税）調定額（医療給付費分）の年度別推移を表したものである。平成 28 年度の被保険者 1 人当たり保険給付費支給決定額は総額 364,212 円で前年度より 1.1% 増加し、市町は 367,075 円で 1.1% 増加している。

また、1 人当たり保険給付費支給決定額に対する保険料（税）現年度分調定（医療給付費分）の比率は、総数で 0.197、市町で 0.192 となっている。

なお、平成 27 年度分について全国平均と比較すると、1 人当たり保険給付費は全国平均の 280,671 円に対し、県平均は 360,323 円と、全国平均を 79,652 円（28.4%）上回っている。全国平均 1 人当たり保険料（税）現年度調定額 68,935 円に対し、県平均は、70,259 円と、全国平均を 1,324 円（1.9%）上回っている。

表 17 保険料（税）現年度分調定額の年度別推移

年度別		1 世帯当たり調定額		1 人当たり調定額		収納率 〔 $\frac{\text{収納額}}{\text{調定額}}$ 〕
		金額	対前年度比	金額	対前年度比	
総 数	平成21年度	154,984	1.024	94,076	0.993	90.51
	22	155,783	1.005	94,928	1.009	91.20
	23	160,038	1.027	97,987	1.032	91.53
	24	161,445	1.009	99,334	1.014	91.89
	25	161,816	1.002	100,262	1.009	92.14
	26	158,934	0.982	99,391	0.991	92.38
	27	154,968	0.975	97,947	0.985	92.62
	28	156,805	1.012	100,548	1.027	92.80
	市 町 村 (再掲)	平成21年度	153,972 (160,122)	1.025 (1.015)	93,424 (90,908)	0.993 (1.003)
22		154,785 (154,872)	1.005 (0.967)	94,278 (88,578)	1.009 (0.974)	91.02 (88.61)
23		158,419 (155,688)	1.023 (1.005)	96,941 (89,666)	1.028 (1.012)	91.33 (89.39)
24		159,778 (156,322)	1.009 (1.004)	98,295 (90,882)	1.014 (1.014)	91.69 (89.86)
25		160,082 (158,464)	1.002 (1.014)	99,220 (93,175)	1.009 (1.025)	91.95 (90.42)
26		156,274 (156,508)	0.976 (0.988)	97,757 (93,203)	0.985 (1.000)	92.15 (90.95)
27		152,324 (152,352)	0.975 (0.973)	96,299 (92,124)	0.985 (0.988)	92.39 (91.45)
28		154,230	1.013	98,929	1.027	92.58

(注) 1. 収納率は、居所不明者分調定額を控除した調定額を用いて算出している。
2. () 書きは、全国平均である。

表 1 8 1 人当たり保険給付費及び保険料（税）調定額の年度別推移

年 度 別	1 人当たり保険給付費		1 人当たり保険料（税） 現年度分調定額(医療給付費分)		② / ①
	① 金 額	対前年度比	② 金 額	対前年度比	
平成 24 年度	318,920 (252,146)	1.032 (1.028)	71,691 (67,466)	1.007 (1.009)	0.225 (0.268)
25	327,643 (258,824)	1.027 (1.026)	71,931 (68,880)	1.003 (1.021)	0.220 (0.266)
26	339,189 (266,457)	1.035 (1.029)	71,433 (69,140)	0.993 (1.004)	0.211 (0.259)
27	360,323 (280,671)	1.062 (1.053)	70,259 (68,935)	0.984 (0.997)	0.195 (0.246)
28	364,212	1.011	71,638	1.020	0.197
28 市町	367,075	1.011	70,488	1.020	0.192
国保組合	150,483	1.024	157,434	1.017	1.046

(注) 1 1 人当たり保険給付費は、療養諸費保険者負担分、高額療養費、高額介護合算療養費、その他の保険給付費の支給決定額の合計による。

2 () 書きは、全国平均


6 療養諸費と保険料（税）との関係

県内各市町の 1 人当たり療養諸費と 1 人当たり保険料（税）現年度分調定額についてみると図 4 のとおりである。

平成 28 年度における 1 人当たりの療養諸費の県市町平均は 435,854 円で、前年度県市町平均の 432,319 円より、3,535 円高くなっている。

また、平成 27 年度で全国市町村平均と比較すると、全国平均の 349,697 円に対し、本県は 432,319 円であり、県平均が 82,622 円（23.6%）上回っている。

図4 1人当たり療養諸費と1人当たり保険料(税)
現年度分調定額(3~2ベース)



縣市町平均1人当たり
435,854円

保険料(税) 調定額
縣市町平均1人当たり
98,929円

Ⅲ 国民健康保険事業状況報告書統計表

第1表 年度別・月別

一般状況

年度別 月別	保 険 者 数			世 帯	
	市 町 村	国保組合	計	市 町 村	国保組合
平成 17 年度	22	1	23	329,221	1,267
18	22	1	23	331,329	3,200
19	20	1	21	331,783	3,262
20	20	1	21	231,387	3,242
21	19	1	20	228,683	3,230
22	19	1	20	227,850	3,230
23	19	1	20	226,132	3,217
24	19	1	20	223,936	3,062
25	19	1	20	221,385	3,048
26	19	1	20	218,385	2,973
27	19	1	20	212,631	2,807
28	19	1	20	204,493	2,725
平成28年 4月	19	1	20	214,686	2,777
5月	19	1	20	214,314	2,781
6月	19	1	20	213,187	2,769
7月	19	1	20	212,470	2,762
8月	19	1	20	211,596	2,750
9月	19	1	20	211,091	2,752
10月	19	1	20	209,815	2,748
11月	19	1	20	208,515	2,747
12月	19	1	20	207,702	2,742
平成29年 1月	19	1	20	206,525	2,736
2月	19	1	20	205,484	2,744
3月	19	1	20	204,493	2,725

一般状況（年度末・月末分）

（事業年報A表）

数	被 保 険 者 数			事 務 職 員 数		
	市 町 村	国保組合	計	市 町 村	国保組合	計
330,488	572,384	5,757	578,141	286	5	291
334,529	569,614	5,788	575,402	280	4	284
335,045	563,848	5,809	569,657	280	3	283
234,629	382,155	5,238	387,393	289	4	293
231,913	376,076	5,177	381,253	276	4	280
231,080	373,076	5,130	378,206	285	4	289
229,349	368,597	5,049	373,646	306	3	309
226,998	362,816	5,067	367,883	312	3	315
224,433	355,662	5,049	360,711	303	3	306
221,358	347,433	4,858	352,291	295	3	298
215,438	333,859	4,521	338,380	299	3	302
207,218	316,541	4,341	320,882	299	3	302
217,463	337,673	4,471	342,144	297	3	300
217,095	335,590	4,453	340,043	297	3	300
215,956	333,078	4,424	337,502	297	3	300
215,232	331,502	4,423	335,925	297	3	300
214,346	329,725	4,408	334,133	297	3	300
213,843	328,534	4,400	332,934	297	3	300
212,563	326,198	4,384	330,582	297	3	300
211,262	323,792	4,384	328,176	299	3	302
210,444	322,361	4,374	326,735	299	3	302
209,261	320,387	4,366	324,753	299	3	302
208,228	318,495	4,373	322,868	299	3	302
207,218	316,541	4,341	320,882	299	3	302

第2表 年度別・月別

保険給付状況（療養の給付等内訳）

年度別 月別	療養の給付等（診療費）					
	入院			入院外		
	件数	日数	費用額	件数	日数	費用額
平成22年度	117,151	2,149,468	55,297,877,161	3,482,589	6,357,408	46,348,703,480
23	115,528	2,126,128	56,286,535,374	3,470,304	6,211,287	46,981,210,009
24	115,127	2,100,872	58,370,091,408	3,454,800	6,030,986	46,846,106,750
25	113,445	2,071,466	58,073,409,082	3,429,857	5,853,669	46,906,150,166
26	113,208	2,071,440	58,654,435,839	3,427,211	5,755,711	47,175,728,999
27	112,263	2,054,549	59,390,233,261	3,370,122	5,574,491	47,810,721,641
28	109,854	2,014,241	58,329,012,542	3,268,040	5,320,943	46,109,015,093
平成28年 3月	9,427	172,939	5,074,327,750	287,812	481,103	4,213,070,158
4月	8,881	164,374	4,623,095,014	275,187	454,132	3,884,956,852
5月	9,070	169,933	4,725,798,882	271,243	435,780	3,774,063,561
6月	9,377	166,388	4,962,830,389	277,623	457,828	3,927,579,111
7月	9,501	175,480	5,071,872,581	276,690	453,959	3,870,416,300
8月	9,360	172,785	4,860,764,054	272,326	449,342	3,890,420,184
9月	9,018	163,942	4,676,885,283	267,910	439,564	3,812,320,832
10月	9,280	171,261	5,026,095,331	272,298	445,504	3,831,293,729
11月	9,238	165,688	4,921,480,800	272,099	446,074	3,854,443,858
12月	8,839	166,547	4,825,408,200	272,732	437,658	3,779,276,082
平成29年 1月	8,913	170,492	5,022,041,788	262,599	411,555	3,688,302,406
2月	8,950	154,412	4,538,412,470	259,521	408,444	3,582,872,020

(注1) 数値は国保組合を含む総計である。

(注2) 療養の給付等は、3月～2月ベースで算出している。

保険給付状況（療養の給付等内訳）

年度別 月別	療養の給付等					
	調剤			診療費＋調剤		
	件数	枚数	費用額	件数	日数	費用額
平成22年度	2,161,065	2,911,824	22,992,197,397	6,365,131	9,888,780	133,493,901,626
23	2,193,347	2,904,289	24,441,630,225	6,402,539	9,728,198	136,701,218,892
24	2,208,234	2,874,852	24,367,017,874	6,405,078	9,499,308	138,616,749,858
25	2,232,476	2,862,264	25,545,827,524	6,414,070	9,289,877	139,563,866,072
26	2,273,805	2,891,425	26,175,975,790	6,464,332	9,177,828	141,051,712,005
27	2,241,130	2,817,953	28,258,430,820	6,373,863	8,948,274	144,389,144,926
28	2,178,246	2,713,029	25,709,893,051	6,185,885	8,584,875	138,714,632,167
平成28年 3月	192,826	246,701	2,548,832,769	545,371	768,614	12,613,035,567
4月	184,721	233,458	2,234,165,410	522,573	727,886	11,498,788,876
5月	180,567	221,213	2,079,556,674	513,943	709,758	11,292,520,388
6月	182,874	227,030	2,122,985,383	525,007	736,155	11,779,799,783
7月	182,592	227,168	2,112,084,540	521,346	734,186	11,773,424,991
8月	180,762	228,078	2,173,328,910	513,328	721,458	11,605,608,268
9月	177,382	221,174	2,083,263,782	505,544	704,455	11,274,142,337
10月	180,918	225,557	2,055,899,049	514,667	720,120	11,618,756,339
11月	181,094	227,323	2,117,207,121	514,944	716,834	11,614,400,929
12月	183,216	228,454	2,181,027,558	517,588	705,826	11,490,290,610
平成29年 1月	176,964	215,678	2,021,864,995	498,130	677,711	11,366,472,969
2月	174,330	211,195	1,979,676,860	493,444	661,872	10,787,391,110

(注1) 数値は国保組合を含む総計、診療費＋調剤の日数は調剤枚数を含まない。

(注2) 療養の給付等は、3月～2月ベースで算出している。

保険給付状況（その1）

【一般+退職】（3～2ベース）

療 養 の 給 付 等 （ 診 療 費 ）					
歯 科			小 計		
件 数	日 数	費 用 額	件 数	日 数	費 用 額
604,326	1,381,904	8,855,123,588	4,204,066	9,888,780	110,501,704,229
623,360	1,390,783	8,991,843,284	4,209,192	9,728,198	112,259,588,667
626,917	1,367,450	9,033,533,826	4,196,844	9,499,308	114,249,731,984
638,292	1,364,742	9,038,479,300	4,181,594	9,289,877	114,018,038,548
650,108	1,350,677	9,045,571,377	4,190,527	9,177,828	114,875,736,215
650,348	1,319,234	8,929,759,204	4,132,733	8,948,274	116,130,714,106
629,745	1,249,691	8,566,711,481	4,007,639	8,584,875	113,004,739,116
55,306	114,572	776,804,890	352,545	768,614	10,064,202,798
53,784	109,380	756,571,600	337,852	727,886	9,264,623,466
53,063	104,045	713,101,271	333,376	709,758	9,212,963,714
55,133	111,939	766,404,900	342,133	736,155	9,656,814,400
52,563	104,747	719,051,570	338,754	734,186	9,661,340,451
50,880	99,331	681,095,120	332,566	721,458	9,432,279,358
51,234	100,949	701,672,440	328,162	704,455	9,190,878,555
52,171	103,355	705,468,230	333,749	720,120	9,562,857,290
52,513	105,072	721,269,150	333,850	716,834	9,497,193,808
52,801	101,621	704,578,770	334,372	705,826	9,309,263,052
49,654	95,664	634,263,780	321,166	677,711	9,344,607,974
50,643	99,016	686,429,760	319,114	661,872	8,807,714,250

【一般+退職】（3～2ベース）

療 養 の 給 付 等					
食 事 療 養 ・ 生 活 療 養			訪 問 看 護		
件 数	回 数	費 用 額	件 数	日 数	費 用 額
111,767	5,776,589	3,873,453,081	4,528	33,733	342,749,250
110,233	5,700,139	3,823,188,140	4,747	33,966	345,879,900
110,086	5,637,943	3,790,023,114	5,298	37,541	397,070,660
108,263	5,560,056	3,739,250,608	6,142	43,984	477,642,360
108,471	5,579,463	3,757,077,736	6,738	47,835	526,758,720
107,569	5,524,389	3,725,002,222	7,547	54,143	598,338,550
105,472	5,426,417	3,623,100,350	8,286	57,798	640,891,540
9,037	467,673	315,258,885	680	5,222	57,347,090
8,523	442,781	295,644,612	657	4,567	51,079,730
8,712	457,827	305,087,313	663	4,630	51,723,000
9,047	449,260	300,259,882	666	4,748	52,435,760
9,133	474,340	316,379,133	684	4,854	53,629,630
8,998	464,833	309,069,875	699	4,844	53,625,380
8,637	441,081	294,090,578	706	4,931	54,318,020
8,899	461,246	307,739,207	698	4,909	54,589,330
8,867	445,790	297,596,307	721	5,095	56,765,050
8,522	448,194	299,216,913	681	4,465	49,639,550
8,509	457,338	305,056,534	724	4,826	53,413,790
8,588	416,054	277,701,111	707	4,707	52,325,210

第2表 年度別・月別

保険給付状況（療養の給付等内訳）

年度別 月別	療養の給付等			療養費等		
	合計			食事療養 生活療養	療養費	
	件数	日数	費用額	件数	件数	費用額
平成22年度	6,369,659	9,922,513	137,710,103,957	279	2,837	49,942,223
23	6,407,286	9,762,164	140,870,286,932	259	2,833	32,230,651
24	6,410,376	9,536,849	142,803,843,632	256	2,916	48,511,351
25	6,420,212	9,333,861	143,780,759,040	249	3,467	62,754,442
26	6,471,070	9,225,663	145,335,548,461	230	3,410	45,216,342
27	6,381,410	9,002,417	148,712,485,698	265	3,000	49,933,654
28	6,194,171	8,642,673	142,978,624,057	264	4,159	69,882,261
平成28年3月	546,051	773,836	12,985,641,542	21	389	6,025,934
4月	523,230	732,453	11,845,513,218	13	341	3,753,100
5月	514,606	714,388	11,649,330,701	15	455	5,557,547
6月	525,673	740,903	12,132,495,425	29	355	7,992,613
7月	522,030	739,040	12,143,433,754	30	345	4,497,240
8月	514,027	726,302	11,968,303,523	22	275	4,272,452
9月	506,250	709,386	11,622,550,935	30	517	12,203,514
10月	515,365	725,029	11,981,084,876	32	166	2,986,261
11月	515,665	721,929	11,968,762,286	13	255	3,890,320
12月	518,269	710,291	11,839,147,073	23	340	11,253,740
平成29年1月	498,854	682,537	11,724,943,293	20	288	3,289,794
2月	494,151	666,579	11,117,417,431	16	433	4,159,746

(注1) 数値は国保組合を含む総計、合計の件数は食事療養を含まず、合計の日数は調剤枚数及び食事療養を含まない。

(注2) 療養の給付等は、3月～2月ベースで算出している。

保険給付状況（医療給付の状況）

年度別 月別	療養費等				
	ハリ・キュウ		その他		小
	件数	費用額	件数	費用額	件数
平成22年度	3,463	39,417,795	124	1,256,316	108,536
23	3,653	40,635,785	118	1,420,527	113,889
24	3,533	38,716,717	46	669,820	114,559
25	2,907	33,660,935	128	1,790,704	115,340
26	2,903	40,072,225	67	650,630	114,374
27	2,190	25,367,355	8	3,434,980	111,688
28	2,061	23,757,140	94	1,007,638	105,991
平成28年3月	146	1,655,290	14	99,280	8,477
4月	196	2,402,000	6	154,488	8,962
5月	166	1,947,240	7	117,740	9,128
6月	158	1,867,330	6	82,800	9,132
7月	206	2,513,300	4	32,690	9,297
8月	149	1,831,970	8	56,780	9,086
9月	164	1,897,500	2	35,090	9,205
10月	204	2,425,320	10	85,490	8,911
11月	168	1,847,760	3	18,270	8,809
12月	159	1,665,930	23	144,410	8,757
平成29年1月	201	2,274,310	7	169,920	8,213
2月	144	1,429,190	4	10,680	8,014

(注1) 数値は国保組合を含む総計である。

(注2) 療養の給付等は、3月～2月ベースで算出している。

(注3) 療養費等は、月別の「平成28年3月～平成29年2月」を「平成28年4月～平成29年3月」と読み替えるものとする。

保険給付状況（その2）

【一般+退職】（3～2ベース）

療 養 費 等					
補 装 具		柔 道 整 復 師		アンマ・マッサージ	
件 数	費 用 額	件 数	費 用 額	件 数	費 用 額
5,016	156,443,092	96,177	805,400,484	919	32,457,950
4,877	152,066,853	101,151	843,652,369	1,257	46,067,250
5,141	161,359,466	101,567	818,061,290	1,356	49,210,050
5,010	153,811,563	102,307	804,735,732	1,521	51,597,550
4,982	154,336,162	101,418	777,848,222	1,594	54,587,049
4,824	149,980,770	99,698	741,475,858	1,968	69,722,450
4,671	150,256,114	93,024	684,114,130	1,982	70,864,950
409	13,324,936	7,359	53,156,086	160	5,566,240
440	13,042,420	7,821	58,850,333	158	5,880,080
400	13,476,610	7,934	59,514,276	166	6,219,570
395	12,381,809	8,057	59,042,639	161	6,084,535
405	12,786,337	8,169	61,331,362	168	6,013,770
389	11,566,098	8,101	60,084,656	164	5,851,495
392	14,673,922	7,959	58,840,531	171	5,889,285
369	13,221,118	7,989	58,279,331	173	6,179,240
349	10,691,572	7,878	56,932,207	156	5,792,620
383	12,995,760	7,663	55,967,661	189	6,211,695
366	11,534,053	7,187	52,380,335	164	5,850,500
374	10,561,479	6,907	49,734,713	152	5,325,920

【一般+退職】（3～2ベース）

療 養 費 等			療 養 諸 費 計	
計	移 送 費		件 数	費 用 額
	費 用 額	件 数		
1,084,917,860	1	29,650	6,478,475	138,795,051,467
1,116,073,435	2	148,130	6,521,436	141,986,508,497
1,116,528,694	1	57,400	6,525,192	143,920,429,726
1,108,350,926	3	103,170	6,535,804	144,889,213,136
1,072,710,630	0	0	6,585,674	146,408,259,091
1,039,915,067	3	93,390	6,493,366	149,752,494,155
999,882,233	7	380,300	6,300,433	143,978,886,590
79,827,766	0	0	554,549	13,065,469,308
84,082,421	0	0	532,205	11,929,595,639
86,832,983	0	0	523,749	11,736,163,684
87,451,726	1	126,810	534,835	12,220,073,961
87,174,699	1	12,340	531,358	12,230,620,793
83,663,451	2	110,960	523,137	12,052,077,934
93,539,842	0	0	515,485	11,716,090,777
83,176,760	1	63,160	524,309	12,064,324,796
79,172,749	0	0	524,487	12,047,935,035
88,239,196	0	0	527,049	11,927,386,269
75,498,912	0	0	507,087	11,800,442,205
71,221,728	2	67,030	502,183	11,188,706,189

第2表 年度別・月別

保険給付状況（医療給付・高額療養費・その他の保険給付の状況）

年度別 月別	療養諸費費用額負担区分			高額療養費・総数	
	保険者負担分	一部負担金	他法負担分	件数	高額療養費
平成22年度	101,075,200,358	29,684,464,528	8,035,386,581	186,626	12,478,468,047
23	103,511,072,683	30,059,048,262	8,416,387,552	193,013	13,048,151,605
24	104,916,639,111	30,630,369,288	8,373,421,327	200,769	13,879,619,122
25	105,746,969,000	30,696,885,186	8,445,358,950	205,289	13,990,861,951
26	107,067,771,937	31,064,882,466	8,275,604,688	218,038	14,414,291,372
27	109,594,509,931	32,427,744,233	7,730,239,991	237,591	15,600,538,940
28	105,071,133,394	31,885,875,403	7,021,877,793	244,439	15,623,936,651
平成28年3月	9,555,265,880	2,847,915,142	662,288,286	19,222	1,279,201,488
4月	8,703,114,637	2,629,116,539	597,364,463	19,727	1,377,138,468
5月	8,558,946,645	2,594,094,486	583,122,553	20,694	1,256,420,010
6月	8,912,179,525	2,718,104,529	589,789,907	19,497	1,243,729,933
7月	8,918,076,461	2,719,045,584	593,498,748	19,315	1,291,784,123
8月	8,784,449,572	2,670,772,000	596,856,362	20,429	1,311,588,701
9月	8,548,688,876	2,595,042,287	572,359,614	20,534	1,296,302,630
10月	8,808,860,387	2,679,730,765	575,733,644	20,389	1,285,914,607
11月	8,797,987,467	2,671,197,265	578,750,303	20,152	1,303,155,987
12月	8,703,972,851	2,650,383,903	573,029,515	21,115	1,307,246,926
平成29年1月	8,610,951,232	2,629,055,736	560,435,237	21,008	1,293,729,163
2月	8,168,639,861	2,481,417,167	538,649,161	22,357	1,377,724,615

(注1) 数値は国保組合を含む総計である。

(注2) 療養の給付等は、3月～2月ベースで算出している。

(注3) 療養費等は、月別の「平成28年3月～平成29年2月」を「平成28年4月～平成29年3月」と読み替えるものとする。

保険給付状況（その他の保険給付の状況・診療費諸率）

年度別 月別	その他の保険給付				療養の給付（診療費）諸率		
	その他任意給付		計		受診率		
	件数	給付額	件数	給付額	入院	入院外	歯科
平成22年度	1,335	26,186,147	5,468	772,770,173	30.509	906.948	157.381
23	873	21,194,925	4,942	730,187,925	30.441	914.398	164.250
24	923	22,776,511	4,692	678,702,486	30.730	922.175	167.340
25	1,029	25,821,762	4,944	694,080,742	30.862	933.071	173.643
26	161	4,363,317	3,818	617,197,771	31.447	952.016	180.588
27	0	0	3,544	570,209,797	32.162	965.502	186.317
28	0	0	3,376	523,394,474	33.006	981.883	189.207
平成28年3月	0	0	220	37,636,171	2.755	84.120	16.165
4月	0	0	248	41,358,303	2.612	80.927	15.817
5月	0	0	293	43,040,000	2.687	80.368	15.722
6月	0	0	256	42,486,000	2.791	82.644	16.412
7月	0	0	274	42,404,000	2.843	82.808	15.731
8月	0	0	279	45,778,000	2.811	81.796	15.282
9月	0	0	278	46,410,000	2.728	81.042	15.498
10月	0	0	304	48,614,000	2.828	82.973	15.897
11月	0	0	254	33,950,000	2.827	83.278	16.072
12月	0	0	282	41,938,000	2.722	83.981	16.259
平成29年1月	0	0	295	44,022,596	2.761	81.333	15.379
2月	0	0	393	55,757,404	2.789	80.877	15.782

(注1) 数値は国保組合を含む総計である。

(注2) その他の保険給付は、月別の「平成28年3月～平成29年2月」を「平成28年4月～平成29年3月」と読み替えるものとする。

保険給付状況（その3）

【一般+退職】（3～2ベース）

そ の 他 の 保 険 給 付							
出産育児給付		葬 祭 給 付		傷 病 手 当 金		出 産 手 当 金	
件 数	給 付 額	件 数	給 付 額	件 数	給 付 額	件 数	給 付 額
1,488	624,181,026	2,640	121,650,000	5	753,000	0	0
1,397	584,430,000	2,656	122,280,000	16	2,283,000	0	0
1,279	534,652,975	2,481	119,590,000	9	1,683,000	0	0
1,297	538,348,980	2,602	125,920,000	16	3,990,000	0	0
1,178	490,946,454	2,460	118,690,000	19	3,198,000	0	0
1,072	449,570,797	2,464	118,890,000	8	1,749,000	0	0
969	406,086,474	2,400	116,375,000	7	933,000	0	0
73	30,517,171	146	7,020,000	1	99,000	0	0
79	33,085,303	168	8,105,000	1	168,000	0	0
78	32,680,000	215	10,360,000	0	0	0	0
81	33,956,000	175	8,530,000	0	0	0	0
79	33,084,000	195	9,320,000	0	0	0	0
87	36,508,000	192	9,270,000	0	0	0	0
88	36,864,000	189	9,090,000	1	456,000	0	0
91	38,220,000	212	10,370,000	1	24,000	0	0
58	24,280,000	195	9,580,000	1	90,000	0	0
76	31,872,000	204	9,970,000	2	96,000	0	0
80	33,652,596	215	10,370,000	0	0	0	0
99	41,367,404	294	14,390,000	0	0	0	0

【一般+退職】（3～2ベース）

療 養 の 給 付 (診 療 費) 諸 率								
(100人当たり)	1 件 当 た り 日 数				1 件 当 た り 診 療 費			
計	入 院	入院外	歯 科	計	入 院	入院外	歯 科	計
1,094.837	18.35	1.83	2.29	2.35	472,022	13,309	14,653	26,284
1,109.089	18.40	1.79	2.23	2.31	487,211	13,538	14,425	26,670
1,120.246	18.25	1.75	2.18	2.26	507,006	13,560	14,409	27,223
1,137.576	18.26	1.71	2.14	2.22	511,908	13,676	14,160	27,267
1,164.051	18.30	1.68	2.08	2.19	518,112	13,765	13,914	27,413
1,183.981	18.30	1.65	2.03	2.17	529,028	14,187	13,731	28,100
1,204.095	18.34	1.63	1.98	2.14	530,968	14,109	13,603	28,197
103.040	18.35	1.67	2.07	2.18	538,276	14,638	14,046	28,547
99.356	18.51	1.65	2.03	2.15	520,560	14,118	14,067	27,422
98.777	18.74	1.61	1.96	2.13	521,036	13,914	13,439	27,635
101.848	17.74	1.65	2.03	2.15	529,256	14,147	13,901	28,225
101.383	18.47	1.64	1.99	2.17	533,825	13,988	13,680	28,520
99.889	18.46	1.65	1.95	2.17	519,312	14,286	13,386	28,362
99.268	18.18	1.64	1.97	2.15	518,617	14,230	13,695	28,007
101.698	18.45	1.64	1.98	2.16	541,605	14,070	13,522	28,653
102.178	17.94	1.64	2.00	2.15	532,743	14,166	13,735	28,447
102.962	18.84	1.60	1.92	2.11	545,922	13,857	13,344	27,841
99.473	19.13	1.57	1.93	2.11	563,451	14,045	12,774	29,096
99.449	17.25	1.57	1.96	2.07	507,085	13,806	13,554	27,601

(注) 療養の給付等は、3月～2月ベースで算出している。

第3表 平成28年度 保険者別

一般状況

No.	保険者名	事業開始 年月日	世帯数		被保険者数					
					総数		退職被保険者等		一般被保険者	
			年度末現在	年度平均	年度末現在	年度平均	年度末現在	年度平均	年度末現在	年度平均
1	下関市	2005. 2. 13	39,909	41,135	61,057	63,282	1,389	1,974	59,668	61,308
2	宇部市	1958. 10. 1	23,591	24,313	36,464	37,812	696	1,046	35,768	36,766
3	山口市	2005. 10. 1	24,673	25,261	38,537	39,763	874	1,259	37,663	38,504
6	防府市	1955. 4. 10	16,015	16,536	24,627	25,616	593	908	24,034	24,708
7	下松市	1953. 7. 1	7,423	7,629	11,711	12,181	288	401	11,423	11,780
8	岩国市	2006. 3. 20	21,098	21,795	32,900	34,127	769	1,087	32,131	33,040
9	山陽小野田市	2005. 3. 22	8,583	8,853	13,293	13,798	362	537	12,931	13,261
10	光市	2004. 10. 4	7,809	8,074	12,347	12,952	301	439	12,046	12,513
12	柳井市	2005. 2. 21	5,371	5,526	8,288	8,596	253	352	8,035	8,244
13	美祿市	2008. 3. 21	3,815	3,913	5,875	6,053	149	193	5,726	5,860
59	周南市	2003. 4. 21	21,536	22,180	33,051	34,359	696	1,036	32,355	33,323
60	萩市	2005. 3. 6	8,665	8,942	13,378	13,936	384	556	12,994	13,380
61	長門市	2005. 3. 22	5,958	6,156	9,298	9,662	247	355	9,051	9,307
15	周防大島町	2004. 10. 1	3,593	3,708	5,561	5,762	127	172	5,434	5,590
19	和木町	1949. 8. 1	762	799	1,242	1,300	36	51	1,206	1,249
28	上関町	1960. 4. 1	620	648	958	999	27	35	931	964
30	田布施町	1956. 4. 1	2,477	2,527	3,840	3,971	105	154	3,735	3,817
31	平生町	1955. 1. 1	1,917	1,985	3,023	3,153	82	113	2,941	3,040
52	阿武町	1955. 1. 1	678	691	1,091	1,112	47	78	1,044	1,034
302	医師国保	1958. 8. 1	2,725	2,753	4,341	4,400	—	—	4,341	4,400
	市計		194,446	200,313	300,826	312,137	7,001	10,143	293,825	301,994
	町計		10,047	10,358	15,715	16,297	424	603	15,291	15,694
	市町計		204,493	210,671	316,541	328,434	7,425	10,746	309,116	317,688
	組合計		2,725	2,753	4,341	4,400	—	—	4,341	4,400
	総計		207,218	213,424	320,882	332,834	7,425	10,746	313,457	322,088

一般状況(その1)

(事業年報A表)

介護保険第2号 被保険者数		標準負担額 の減額状況	そ の 他 保 険 給 付					年度末現在事務職員数			一部負担割合		No.
年度末現在	年度平均		年度平均	出 産 児	葬 祭	傷 病 当 手 当	出 産 当 手 当	その他	専 任	兼 任	計	法 定 合 割	
17,995	19,110	3,725	420,000	50,000	0	0	0	39	4	43	○		1
10,415	11,089	2,144	420,000	40,000	0	0	0	22	2	24	○		2
11,144	11,768	1,306	420,000	50,000	0	0	0	21	3	24	○		3
6,943	7,516	1,105	420,000	50,000	0	0	0	17	2	19	○		6
3,276	3,509	335	420,000	50,000	0	0	0	5	10	15	○		7
9,801	10,459	977	420,000	50,000	0	0	0	26	7	33	○		8
3,646	3,898	477	420,000	50,000	0	0	0	11	0	11	○		9
3,202	3,461	295	420,000	50,000	0	0	0	7	0	7	○		10
2,487	2,702	381	420,000	50,000	0	0	0	6	2	8	○		12
1,575	1,698	199	420,000	40,000	0	0	0	3	5	8	○		13
9,350	10,004	819	420,000	50,000	0	0	0	24	2	26	○		59
4,183	4,510	556	420,000	40,000	0	0	0	7	36	43	○		60
2,924	3,137	366	420,000	40,000	0	0	0	6	10	16	○		61
1,740	1,832	306	420,000	50,000	0	0	0	4	2	6	○		15
397	414	38	420,000	50,000	0	0	0	1	2	3	○		19
336	373	44	420,000	50,000	0	0	0	0	3	3	○		28
1,081	1,134	107	420,000	50,000	0	0	0	2	2	4	○		30
884	939	84	420,000	50,000	0	0	0	2	1	3	○		31
376	397	36	420,000	50,000	0	0	0	1	2	3	○		52
2,120	2,143	0	420,000	○(注)※	○(注)※	0	0	0	3	3	○		302
86,941	92,861	12,685		※甲種組 合員(家 族含む) 20万円、 その他の 組合員10 万円	※疾病・ 傷病で20 日を超え て休業・ 休職した 際、21日 目から起 算して最 高180日間 一日に付 き6,000円 (甲種) 3,000円 (乙種)			194	83	277			
4,814	5,089	615						10	12	22			
91,755	97,950	13,300						204	95	299			
2,120	2,143	0						0	3	3			
93,875	100,093	13,300						204	98	302			

第3表 平成28年度 保険者別

一般状況

No.	保険者名	被 保 険 者 総 数 (再掲)							
		未就学児		前期高齢者		70歳以上一般		70歳以上現役並み所得者	
		年度末現在	年度平均	年度末現在	年度平均	年度末現在	年度平均	年度末現在	年度平均
1	下 関 市	1,528	1,450	30,596	31,119	13,664	13,822	598	570
2	宇 部 市	924	894	18,516	18,786	8,037	7,955	376	379
3	山 口 市	929	919	19,301	19,467	8,375	8,202	486	464
6	防 府 市	597	584	12,947	13,040	5,710	5,599	228	223
7	下 松 市	275	288	6,148	6,245	2,733	2,733	222	216
8	岩 国 市	857	831	16,605	16,881	7,197	7,218	418	412
9	山陽小野田市	298	289	7,296	7,374	3,120	3,135	172	157
10	光 市	239	235	7,186	7,392	3,262	3,301	440	449
12	柳 井 市	204	179	4,282	4,348	1,885	1,883	107	112
13	美 祢 市	98	91	3,459	3,486	1,519	1,495	53	53
59	周 南 市	756	757	17,114	17,393	7,273	7,431	462	467
60	萩 市	256	259	6,837	6,901	2,956	2,952	92	82
61	長 門 市	161	163	4,923	4,970	2,014	1,993	84	83
15	周防大島町	107	102	2,938	3,015	1,336	1,362	54	48
19	和 木 町	35	34	590	611	247	253	27	23
28	上 関 町	23	23	475	476	197	204	6	6
30	田 布 施 町	57	52	2,098	2,136	940	934	93	91
31	平 生 町	64	61	1,620	1,652	732	736	35	37
52	阿 武 町	23	23	558	547	206	204	11	10
302	医師国保	121	114	576	570	62	62	150	148
	市 計	7,122	6,939	155,210	157,402	67,745	67,719	3,738	3,667
	町 計	309	295	8,279	8,437	3,658	3,693	226	215
	市 町 計	7,431	7,234	163,489	165,839	71,403	71,412	3,964	3,882
	組 合 計	121	114	576	570	62	62	150	148
	総 計	7,552	7,348	164,065	166,409	71,465	71,474	4,114	4,030

一般状況(その2)

(事業年報A表)

退職被保険者等(再掲)		一般被保険者(再掲)								No.
未就学児		未就学児		前期高齢者		70歳以上一般		70歳以上現役並み所得者		
年度末現在	年度平均	年度末現在	年度平均	年度末現在	年度平均	年度末現在	年度平均	年度末現在	年度平均	
4	9	1,524	1,441	30,596	31,119	13,664	13,822	598	570	1
0	1	924	893	18,516	18,786	8,037	7,955	376	379	2
0	0	929	919	19,301	19,467	8,375	8,202	486	464	3
0	0	597	584	12,947	13,040	5,710	5,599	228	223	6
0	0	275	288	6,148	6,245	2,733	2,733	222	216	7
0	0	857	831	16,605	16,881	7,197	7,218	418	412	8
0	0	298	289	7,296	7,374	3,120	3,135	172	157	9
0	0	239	235	7,186	7,392	3,262	3,301	440	449	10
0	0	204	179	4,282	4,348	1,885	1,883	107	112	12
0	0	98	91	3,459	3,486	1,519	1,495	53	53	13
0	0	756	757	17,114	17,393	7,273	7,431	462	467	59
1	1	255	258	6,837	6,901	2,956	2,952	92	82	60
0	0	161	163	4,923	4,970	2,014	1,993	84	83	61
0	0	107	102	2,938	3,015	1,336	1,362	54	48	15
0	0	35	34	590	611	247	253	27	23	19
0	0	23	23	475	476	197	204	6	6	28
0	0	57	52	2,098	2,136	940	934	93	91	30
0	0	64	61	1,620	1,652	732	736	35	37	31
0	2	23	21	558	547	206	204	11	10	52
—	—	121	114	576	570	62	62	150	148	302
5	11	7,117	6,928	155,210	157,402	67,745	67,719	3,738	3,667	
0	2	309	293	8,279	8,437	3,658	3,693	226	215	
5	13	7,426	7,221	163,489	165,839	71,403	71,412	3,964	3,882	
—	—	121	114	576	570	62	62	150	148	
5	13	7,547	7,335	164,065	166,409	71,465	71,474	4,114	4,030	

第3表 平成28年度 保険者別

一般状況

No.	保険者名	被 保 険 者 増 減 内 訳						
		本 年 度 中 増						
		転 入	社保離脱	生保廃止	出 生	後期高齢者離脱	そ の 他	計
1	下 関 市	924	5,881	233	213	4	898	8,153
2	宇 部 市	843	3,591	135	116	1	249	4,935
3	山 口 市	946	4,700	104	124	1	1,496	7,371
6	防 府 市	605	3,019	47	86	1	183	3,941
7	下 松 市	411	1,223	20	35	0	47	1,736
8	岩 国 市	740	3,172	82	113	1	976	5,084
9	山陽小野田市	368	1,560	47	26	2	16	2,019
10	光 市	268	1,072	35	33	1	29	1,438
12	柳 井 市	231	834	16	18	1	33	1,133
13	美 祢 市	110	598	10	10	0	28	756
59	周 南 市	971	3,287	49	97	1	144	4,549
60	萩 市	262	1,196	24	31	0	174	1,687
61	長 門 市	161	852	15	15	0	77	1,120
15	周防大島町	152	279	9	13	0	33	486
19	和 木 町	42	157	4	6	1	5	215
28	上 関 町	19	25	3	1	0	1	49
30	田 布 施 町	61	416	7	13	0	24	521
31	平 生 町	79	255	9	11	0	30	384
52	阿 武 町	34	81	0	1	0	4	120
302	医師国保	0	263	0	10	0	180	453
	市 計	6,840	30,985	817	917	13	4,350	43,922
	町 計	387	1,213	32	45	1	97	1,775
	市 町 計	7,227	32,198	849	962	14	4,447	45,697
	組 合 計	0	263	0	10	0	180	453
	総 計	7,227	32,461	849	972	14	4,627	46,150

一般状況(その3)

(事業年報A表)

被 保 険 者 増 減 内 訳							No.
本 年 度 中 減							
転 出	社保加入	生保開始	死 亡	後期高齢者加入	そ の 他	計	
836	5,545	325	497	3,509	779	11,491	1
698	3,630	194	271	1,892	417	7,102	2
893	4,176	105	302	1,845	1,478	8,799	3
543	2,968	70	200	1,188	366	5,335	6
288	1,258	49	92	637	148	2,472	7
639	3,040	111	244	1,786	1,220	7,040	8
316	1,474	64	90	773	57	2,774	9
234	1,061	39	117	820	68	2,339	10
223	758	17	63	451	71	1,583	12
90	397	17	55	323	62	944	13
787	3,035	102	265	1,758	499	6,446	59
261	1,122	48	104	731	209	2,475	60
189	691	24	71	493	97	1,565	61
110	245	12	64	328	40	799	15
39	165	4	12	72	8	300	19
18	34	3	5	43	2	105	28
83	362	11	31	215	29	731	30
87	249	4	23	173	40	576	31
22	64	1	12	36	5	140	52
0	259	0	12	38	324	633	302
5,997	29,155	1,165	2,371	16,206	5,471	60,365	
359	1,119	35	147	867	124	2,651	
6,356	30,274	1,200	2,518	17,073	5,595	63,016	
0	259	0	12	38	324	633	
6,356	30,533	1,200	2,530	17,111	5,919	63,649	

第3表 平成28年度 保険者別

一般状況

No.	保 険 者 名	退 職 被 保 険 者 等 世 帯 数				退 職 被 保 険 者 等 数			
		単 独 世 帯		混 合 世 帯		退 職 被 保 険 者		被 扶 養 者	
		年度末現在	年度平均	年度末現在	年度平均	年度末現在	年度平均	年度末現在	年度平均
1	下 関 市	749	1,062	334	458	1,097	1,553	292	421
2	宇 部 市	375	554	165	224	554	804	142	242
3	山 口 市	435	628	228	310	675	961	199	298
6	防 府 市	331	498	134	191	472	705	121	203
7	下 松 市	150	212	62	72	216	290	72	111
8	岩 国 市	394	567	181	238	584	824	185	263
9	山陽小野田市	195	286	87	122	286	419	76	118
10	光 市	153	221	58	81	217	311	84	128
12	柳 井 市	138	189	48	68	190	264	63	88
13	美 祢 市	82	100	49	68	133	171	16	22
59	周 南 市	384	547	164	250	562	820	134	216
60	萩 市	194	292	102	133	300	435	84	121
61	長 門 市	130	180	77	105	212	300	35	55
15	周防大島町	63	92	39	45	107	143	20	29
19	和 木 町	16	25	8	11	24	35	12	16
28	上 関 町	18	21	3	8	22	29	5	6
30	田 布 施 町	60	82	13	24	75	108	30	46
31	平 生 町	42	61	22	25	65	87	17	26
52	阿 武 町	22	33	18	25	41	61	6	17
	市 計	3,710	5,336	1,689	2,320	5,498	7,857	1,503	2,286
	町 計	221	314	103	138	334	463	90	140
	市 町 計	3,931	5,650	1,792	2,458	5,832	8,320	1,593	2,426

一般状況(その4)

(事業年報E表)

退職被保険者等数						No.
計		被扶養者(再掲)未就学児		計(再掲)未就学児		
年度末現在	年度平均	年度末現在	年度平均	年度末現在	年度平均	
1,389	1,974	4	9	4	9	1
696	1,046	0	1	0	1	2
874	1,259	0	0	0	0	3
593	908	0	0	0	0	6
288	401	0	0	0	0	7
769	1,087	0	0	0	0	8
362	537	0	0	0	0	9
301	439	0	0	0	0	10
253	352	0	0	0	0	12
149	193	0	0	0	0	13
696	1,036	0	0	0	0	59
384	556	1	1	1	1	60
247	355	0	0	0	0	61
127	172	0	0	0	0	15
36	51	0	0	0	0	19
27	35	0	0	0	0	28
105	154	0	0	0	0	30
82	113	0	0	0	0	31
47	78	0	2	0	2	52
7,001	10,143	5	11	5	11	
424	603	0	2	0	2	
7,425	10,746	5	13	5	13	

第4表 平成28年度 保険者別

経理状況(収入状況)

No.	保険者名	保 険 料 (税)						
		一 般 被 保 険 者 分				退 職 被 保 険 者 等		
		医療給付費分	後期高齢者支援金分	介護納付金分	一般被保険者分計	医療給付費分	後期高齢者支援金分	介護納付金分
1	下 関 市	4,139,388,748	1,303,849,182	426,818,487	5,870,056,417	149,040,980	46,756,804	46,854,657
2	宇 部 市	2,466,109,683	811,158,330	231,511,995	3,508,780,008	74,185,613	23,732,131	21,424,804
3	山 口 市	2,640,504,438	773,546,442	269,891,386	3,683,942,266	88,639,824	25,954,090	28,773,903
6	防 府 市	1,739,145,024	369,993,953	151,283,533	2,260,422,510	59,103,347	12,542,445	16,006,062
7	下 松 市	851,309,339	264,570,994	79,678,970	1,195,559,303	28,569,087	8,907,548	8,716,143
8	岩 国 市	2,432,961,828	641,948,440	212,400,029	3,287,310,297	81,773,665	21,602,003	20,829,768
9	山陽小野田市	890,248,786	293,342,245	80,517,941	1,264,108,972	36,128,814	11,942,673	11,790,139
10	光 市	823,082,799	279,583,360	72,744,382	1,175,410,541	28,081,876	9,522,887	9,937,848
12	柳 井 市	545,866,864	164,048,412	54,611,895	764,527,171	22,855,967	6,859,407	6,783,518
13	美 祢 市	393,188,111	125,039,339	36,854,765	555,082,215	13,899,549	4,375,341	4,680,648
59	周 南 市	2,435,448,358	720,888,980	243,422,369	3,399,759,707	81,056,486	23,837,736	24,459,139
60	萩 市	926,993,746	279,580,493	94,181,791	1,300,756,030	41,941,611	12,704,495	11,359,896
61	長 門 市	683,129,354	171,264,965	56,301,606	910,695,925	27,185,071	6,772,588	6,284,419
15	周防大島町	343,815,447	118,084,404	37,762,001	499,661,852	11,399,278	3,948,862	3,726,023
19	和 木 町	80,033,340	29,479,849	10,159,934	119,673,123	4,291,505	1,574,336	1,454,702
28	上 関 町	56,380,258	16,409,464	7,034,062	79,823,784	1,877,126	539,707	570,556
30	田 布 施 町	242,883,275	69,342,103	22,131,294	334,356,672	9,220,494	2,613,853	3,016,423
31	平 生 町	225,634,841	71,144,028	20,758,740	317,537,609	8,270,340	2,596,801	2,425,568
52	阿 武 町	76,293,396	14,507,572	8,549,467	99,350,435	6,309,552	1,165,367	1,880,933
302	医師国保	692,708,500	184,481,500	96,933,500	974,123,500	—	—	—
	市 計	20,967,377,078	6,198,815,135	2,010,219,149	29,176,411,362	732,461,890	215,510,148	217,900,944
	町 計	1,025,040,557	318,967,420	106,395,498	1,450,403,475	41,368,295	12,438,926	13,074,205
	市 町 計	21,992,417,635	6,517,782,555	2,116,614,647	30,626,814,837	773,830,185	227,949,074	230,975,149
	組 合 計	692,708,500	184,481,500	96,933,500	974,123,500	—	—	—
	総 計	22,685,126,135	6,702,264,055	2,213,548,147	31,600,938,337	773,830,185	227,949,074	230,975,149

経理状況（その1）

（事業年報B表（1））

保 険 料 （ 税 ）		国 庫 支 出 金						No.
分	計	事 務 費 負 担 金	療 養 給 付 費 等 負 担 金	高 額 医 療 費 共 同 事 業 負 担 金	特 定 健 康 診 査 等 負 担 金	普 通 調 整 交 付 金	特 別 調 整 交 付 金	
退職被保険者等分計								
242,652,441	6,112,708,858	0	4,904,395,364	210,406,962	18,316,000	1,779,591,000	254,148,000	1
119,342,548	3,628,122,556	0	3,151,439,431	146,439,391	18,664,000	1,228,156,000	35,507,000	2
143,367,817	3,827,310,083	0	2,977,756,721	131,306,202	15,748,000	965,031,000	293,285,000	3
87,651,854	2,348,074,364	0	1,887,022,769	82,906,064	11,839,000	681,855,000	148,047,000	6
46,192,778	1,241,752,081	0	842,965,288	37,973,127	5,865,000	242,919,000	15,696,000	7
124,205,436	3,411,515,733	0	2,568,395,312	113,759,265	16,138,000	805,099,000	254,292,000	8
59,861,626	1,323,970,598	0	1,012,168,146	41,511,844	7,989,000	401,127,000	38,371,000	9
47,542,611	1,222,953,152	0	835,929,388	34,631,937	6,424,000	231,877,000	70,778,000	10
36,498,892	801,026,063	0	583,082,650	26,139,548	2,896,000	193,470,000	37,453,000	12
22,955,538	578,037,753	0	506,396,837	20,868,636	3,739,000	174,294,000	2,745,000	13
129,353,361	3,529,113,068	0	2,418,033,960	97,309,092	16,570,000	700,591,000	183,823,000	59
66,006,002	1,366,762,032	0	1,030,241,415	46,309,963	5,582,000	359,991,000	158,008,000	60
40,242,078	950,938,003	0	817,364,558	32,331,559	4,830,000	267,145,000	47,764,000	61
19,074,163	518,736,015	0	424,945,612	18,913,262	2,940,000	174,541,000	58,349,000	15
7,320,543	126,993,666	0	90,794,834	3,637,642	662,000	19,567,000	2,845,000	19
2,987,389	82,811,173	0	73,538,682	6,014,841	278,000	27,651,000	11,726,000	28
14,850,770	349,207,442	0	255,737,050	11,727,406	2,408,000	83,351,000	17,043,000	30
13,292,709	330,830,318	0	239,132,907	10,830,094	1,492,000	72,789,000	19,196,000	31
9,355,852	108,706,287	0	88,057,774	3,629,060	828,000	25,262,000	24,345,000	52
—	974,123,500	4,224,211	226,221,386	1,204,000	804,000	0	0	302
1,165,872,982	30,342,284,344	0	23,535,191,839	1,021,893,590	134,600,000	8,031,146,000	1,539,917,000	
66,881,426	1,517,284,901	0	1,172,206,859	54,752,305	8,608,000	403,161,000	133,504,000	
1,232,754,408	31,859,569,245	0	24,707,398,698	1,076,645,895	143,208,000	8,434,307,000	1,673,421,000	
—	974,123,500	4,224,211	226,221,386	1,204,000	804,000	0	0	
1,232,754,408	32,833,692,745	4,224,211	24,933,620,084	1,077,849,895	144,012,000	8,434,307,000	1,673,421,000	

第4表 平成28年度 保険者別

経理状況(収入状況)

No.	保険者名	国庫支出金			療養給付費等 交付金	前期高齢者 交付金	都道府県支出金		
		出産育児 一時金 補助金	特別対策費 補助金	計			高額医療費 共同事業負担金	特定健康診査等 負担金	第一号都道府県 調整交付金
1	下関市	1,166,000	0	7,168,023,326	1,085,096,738	10,778,932,462	210,406,962	18,316,000	910,607,000
2	宇部市	3,996,000	0	4,584,201,822	492,170,276	6,708,062,146	146,439,391	18,664,000	575,307,000
3	山口市	627,000	0	4,383,753,923	570,846,522	6,795,879,124	131,306,202	15,748,000	551,022,000
6	防府市	4,726,000	0	2,816,395,833	423,279,827	4,229,714,189	82,906,064	11,839,000	348,700,000
7	下松市	885,000	0	1,146,303,415	180,333,517	1,835,989,379	37,973,127	5,865,000	151,217,000
8	岩国市	2,829,000	0	3,760,512,577	452,212,698	5,727,296,808	113,759,265	16,138,000	480,838,000
9	山陽小野田市	5,756,000	0	1,506,922,990	242,358,627	2,449,530,735	41,511,844	7,989,000	189,110,000
10	光市	885,000	0	1,180,525,325	163,693,700	2,567,628,219	34,631,937	6,424,000	149,187,000
12	柳井市	1,807,000	0	844,848,198	172,038,849	1,550,228,628	26,139,548	2,896,000	111,497,000
13	美祿市	2,370,000	0	710,413,473	74,936,565	1,377,769,204	20,868,636	3,739,000	86,270,000
59	周南市	939,000	0	3,417,266,052	357,080,172	5,847,956,007	97,309,092	16,570,000	434,442,000
60	萩市	432,000	0	1,600,564,378	198,077,196	2,232,449,129	46,309,963	5,582,000	193,370,000
61	長門市	2,370,000	0	1,171,805,117	173,571,692	1,623,265,132	32,331,559	4,830,000	148,776,000
15	周防大島町	2,268,000	0	681,956,874	68,241,850	1,300,202,117	18,913,262	2,940,000	83,488,000
19	和木町	2,268,000	0	119,774,476	28,244,441	230,610,281	3,637,642	662,000	17,009,000
28	上関町	1,274,000	0	120,482,523	20,752,510	238,501,822	6,014,841	278,000	14,639,000
30	田布施町	1,558,000	0	371,824,456	74,200,529	766,736,105	11,727,406	2,408,000	46,812,000
31	平生町	3,191,000	0	346,631,001	70,915,586	587,967,015	10,830,094	1,492,000	40,207,000
52	阿武町	1,662,000	0	143,783,834	45,100,866	138,741,151	3,629,060	828,000	16,598,000
302	医師国保	9,667,000	0	242,120,597	0	0	0	0	0
	市計	28,788,000	0	34,291,536,429	4,585,696,379	53,724,701,162	1,021,893,590	134,600,000	4,330,343,000
	町計	12,221,000	0	1,784,453,164	307,455,782	3,262,758,491	54,752,305	8,608,000	218,753,000
	市町計	41,009,000	0	36,075,989,593	4,893,152,161	56,987,459,653	1,076,645,895	143,208,000	4,549,096,000
	組合計	9,667,000	0	242,120,597	0	0	0	0	0
	総計	50,676,000	0	36,318,110,190	4,893,152,161	56,987,459,653	1,076,645,895	143,208,000	4,549,096,000

経理状況（その2）

（事業年報B表（1））

都道府県支出金			連合会 支出金	共同事業交付金		繰入金			No.
第二号都道府県 調整交付金	広域化等 支援基金支出金	その他		高額医療費 共同事業交付金	保険財政共同 安定化事業交付金	一般会計（市町村補助）			
						保険基盤安定 （保険税軽減分）	保険基盤安定 （保険者支援分）	基準超過費用	
274,145,000	0	0	0	783,746,083	7,211,655,190	1,288,991,547	672,926,868	0	1
160,886,000	0	0	0	618,459,687	4,490,851,304	733,764,176	396,508,602	0	2
167,022,000	0	0	0	512,703,545	4,185,813,665	594,641,563	345,622,147	0	3
131,586,000	0	0	0	366,693,842	2,669,530,792	470,612,180	231,673,227	0	6
165,003,000	0	0	0	175,722,550	1,096,712,012	183,674,158	110,610,814	0	7
242,013,000	0	0	0	480,860,361	3,731,008,138	563,059,374	318,871,609	0	8
85,759,000	0	0	0	129,279,231	1,520,035,651	250,792,818	135,334,655	0	9
161,061,000	0	0	0	172,547,860	1,205,166,058	178,517,250	104,422,428	0	10
91,020,000	0	0	0	83,875,273	893,641,370	171,244,521	83,670,546	0	12
35,142,000	0	0	0	112,462,307	722,579,517	115,297,840	60,147,079	0	13
394,713,000	0	295,000	0	377,406,289	3,373,082,613	661,089,905	339,538,640	0	59
115,895,000	0	0	0	172,057,023	1,503,969,885	258,745,520	137,767,798	0	60
55,210,000	0	0	0	136,568,697	1,175,977,243	170,384,555	90,769,533	0	61
46,139,000	0	0	0	77,149,410	676,427,687	124,339,678	58,344,000	0	15
24,102,000	0	0	0	8,485,378	130,030,845	20,401,880	10,790,808	0	19
20,718,000	0	0	0	6,118,941	124,700,908	19,815,001	8,933,962	0	28
57,786,000	0	0	0	45,852,883	380,884,117	64,431,550	35,094,057	0	30
38,645,000	0	0	0	48,448,144	330,811,745	66,655,490	33,583,989	0	31
11,965,000	0	0	0	12,115,188	140,495,883	18,185,835	9,872,493	0	52
0	0	0	0	51,793,000	0	0	0	0	302
2,079,455,000	0	295,000	0	4,122,382,748	33,780,023,438	5,640,815,407	3,027,863,946	0	
199,355,000	0	0	0	198,169,944	1,783,351,185	313,829,434	156,619,309	0	
2,278,810,000	0	295,000	0	4,320,552,692	35,563,374,623	5,954,644,841	3,184,483,255	0	
0	0	0	0	51,793,000	0	0	0	0	
2,278,810,000	0	295,000	0	4,372,345,692	35,563,374,623	5,954,644,841	3,184,483,255	0	

第4表 平成28年度 保険者別

経理状況(収入状況及び支出状況)

No.	保険者名	繰 入 金				直診勘定	その他の収入	収入小計 (単年度収入) (A)
		一 般 会 計 (市町村補助)						
		職員給与費等	出産育児一時金等	財政安定化支援事業	その他			
1	下 関 市	547,570,325	58,360,000	541,714,000	166,606,364	0	58,322,486	37,888,129,209
2	宇 部 市	224,376,855	33,565,233	284,896,000	95,842,471	0	24,183,876	23,216,301,395
3	山 口 市	224,586,364	36,347,570	90,091,000	93,355,000	0	60,352,834	22,586,401,542
6	防 府 市	138,251,120	23,002,063	182,252,000	50,546,359	0	19,162,182	14,544,219,042
7	下 松 市	69,620,094	11,164,293	16,700,000	23,211,000	0	17,961,383	6,469,812,823
8	岩 国 市	250,300,514	29,531,854	232,389,000	297,731,454	0	29,953,684	20,137,992,069
9	山陽小野田市	103,472,180	7,760,896	97,847,000	30,299,272	0	7,631,368	8,129,605,865
10	光 市	60,003,174	7,818,666	21,616,000	25,195,000	0	12,877,978	7,274,268,747
12	柳 井 市	61,373,582	4,200,000	58,082,000	18,064,000	0	4,000,424	4,977,846,002
13	美 祢 市	55,711,406	2,240,000	49,058,750	19,153,600	0	1,110,092	4,024,937,222
59	周 南 市	219,586,365	26,095,932	316,103,000	68,379,000	0	38,595,756	19,514,621,891
60	萩 市	93,173,163	7,609,106	95,936,000	26,427,000	0	11,359,319	8,066,054,512
61	長 門 市	93,500,874	3,863,993	85,954,000	24,614,000	0	4,988,119	5,947,348,517
15	周防大島町	62,537,384	3,640,000	59,151,000	16,508,000	0	3,683,522	3,802,397,799
19	和 木 町	10,968,400	840,000	1,666,250	2,311,000	0	183,661	736,711,728
28	上 関 町	29,233,000	0	10,367,000	17,933,000	0	155,063	721,454,744
30	田 布 施 町	36,862,100	3,080,000	18,908,000	8,688,000	0	2,188,435	2,276,691,080
31	平 生 町	33,980,116	3,069,333	22,306,000	7,056,000	0	7,256,366	1,980,685,197
52	阿 武 町	12,445,743	560,000	9,066,000	2,468,000	0	1,047,531	675,608,871
302	医師国保	0	0	0	0	0	554,875	1,268,591,972
	市 計	2,141,526,016	251,559,606	2,072,638,750	939,424,520	0	290,499,501	182,777,538,836
	町 計	186,026,743	11,189,333	121,464,250	54,964,000	0	14,514,578	10,193,549,419
	市 町 計	2,327,552,759	262,748,939	2,194,103,000	994,388,520	0	305,014,079	192,971,088,255
	組 合 計	0	0	0	0	0	554,875	1,268,591,972
	総 計	2,327,552,759	262,748,939	2,194,103,000	994,388,520	0	305,568,954	194,239,680,227

経理状況（その3）

(事業年報B表(1))

総務費	保 険 給 付 費								No.
	一 般 被 保 険 者 分								
	療養給付費	療 養 費	小 計	高額療養費	高額介護合算療養費	移 送 費	出産育児諸費	葬祭諸費	
570,186,635	19,820,837,411	191,660,748	20,012,498,159	2,957,058,475	207,517	75,500	86,270,360	23,650,000	1
244,509,816	12,394,041,500	116,774,145	12,510,815,645	1,886,777,561	936,433	226,810	50,347,850	10,440,000	2
237,665,363	12,104,393,540	94,968,037	12,199,361,577	1,788,929,236	1,848,033	67,030	54,521,355	13,950,000	3
149,942,360	7,544,025,656	40,447,296	7,584,472,952	1,145,859,013	752,178	0	34,503,095	9,550,000	6
75,550,623	3,212,938,748	16,880,995	3,229,819,743	458,242,066	625,841	0	16,754,420	4,650,000	7
263,933,163	10,258,748,703	63,112,612	10,321,861,315	1,516,006,918	550,078	0	44,317,941	11,250,000	8
110,111,380	4,305,328,552	30,376,962	4,335,705,514	586,715,821	241,670	0	11,641,345	4,450,000	9
62,770,174	3,912,737,112	19,135,753	3,931,872,865	554,766,122	338,852	0	11,699,739	5,700,000	10
66,183,378	2,482,801,238	11,382,410	2,494,183,648	371,729,977	7,474	0	6,300,000	3,050,000	12
59,059,164	2,275,069,659	11,376,412	2,286,446,071	357,887,504	182,096	0	3,360,000	1,880,000	13
232,691,874	9,871,525,343	46,218,973	9,917,744,316	1,429,649,309	536,752	0	39,563,898	11,950,000	59
101,047,341	4,076,798,267	26,731,121	4,103,529,388	598,274,764	69,121	0	11,413,659	4,120,000	60
98,213,754	3,180,793,772	20,714,676	3,201,508,448	478,764,303	277,184	0	5,799,140	2,680,000	61
57,918,221	1,982,978,967	5,590,874	1,988,569,841	333,550,836	252,393	0	5,460,000	3,150,000	15
13,246,252	378,170,185	1,212,841	379,383,026	52,548,353	21,185	0	1,260,000	500,000	19
30,164,862	357,398,841	1,846,330	359,245,171	58,786,758	631	0	0	250,000	28
40,075,400	1,168,765,830	5,066,181	1,173,832,011	171,045,352	317,502	0	4,620,000	1,650,000	30
38,786,676	990,098,826	4,199,398	994,298,224	160,721,851	6,378	0	4,604,000	1,150,000	31
13,417,743	330,737,352	897,155	331,634,507	47,850,890	14,807	0	840,420	600,000	52
46,230,727	582,392,914	2,773,782	585,166,696	63,831,631	0	10,960	10,886,180	1,800,000	302
2,271,865,025	95,440,039,501	689,780,140	96,129,819,641	14,130,661,069	6,573,229	369,340	376,492,802	107,320,000	
193,609,154	5,208,150,001	18,812,779	5,226,962,780	824,504,040	612,896	0	16,784,420	7,300,000	
2,465,474,179	100,648,189,502	708,592,919	101,356,782,421	14,955,165,109	7,186,125	369,340	393,277,222	114,620,000	
46,230,727	582,392,914	2,773,782	585,166,696	63,831,631	0	10,960	10,886,180	1,800,000	
2,511,704,906	101,230,582,416	711,366,701	101,941,949,117	15,018,996,740	7,186,125	380,300	404,163,402	116,420,000	

第4表 平成28年度 保険者別

経理状況(支出状況)

No.	保険者名	保 険 給 付 費							
		一 般 被 保 険 者 分			退 職 被 保 険 者 等 分				
		育児諸費	そ の 他	計	療養給付費療養費	高額療養費	高額介護合算療養費	移送費	小 計
1	下 関 市	0	0	23,079,760,011	647,397,376	126,313,156	0	0	773,710,532
2	宇 部 市	0	0	14,459,544,299	355,380,739	69,902,456	39,992	0	425,323,187
3	山 口 市	0	0	14,058,677,231	367,038,881	64,992,032	127,861	0	432,158,774
6	防 府 市	0	0	8,775,137,238	266,072,617	53,241,098	15,272	0	319,328,987
7	下 松 市	0	0	3,710,092,070	120,844,450	24,318,896	0	0	145,163,346
8	岩 国 市	0	0	11,893,986,252	307,484,449	51,344,004	0	0	358,828,453
9	山陽小野田市	0	0	4,938,754,350	187,051,250	34,387,910	16,159	0	221,455,319
10	光 市	0	0	4,504,377,578	107,784,658	20,658,041	27,302	0	128,470,001
12	柳 井 市	0	0	2,875,271,099	104,093,915	21,040,190	0	0	125,134,105
13	美 祢 市	0	0	2,649,755,671	57,039,427	10,612,541	2,615	0	67,654,583
59	周 南 市	0	0	11,399,444,275	303,238,911	55,146,296	47,384	0	358,432,591
60	萩 市	0	0	4,717,406,932	143,661,383	22,482,178	0	0	166,143,561
61	長 門 市	0	0	3,689,029,075	125,690,310	27,297,390	0	0	152,987,700
15	周防大島町	0	0	2,330,983,070	48,740,744	8,936,463	0	0	57,677,207
19	和 木 町	0	0	433,712,564	16,521,182	4,686,347	0	0	21,207,529
28	上 関 町	0	0	418,282,560	11,494,164	2,008,605	0	0	13,502,769
30	田 布 施 町	0	0	1,351,464,865	47,863,272	9,539,880	0	0	57,403,152
31	平 生 町	0	0	1,160,780,453	35,357,042	7,278,612	0	0	42,635,654
52	阿 武 町	0	0	380,940,624	30,911,723	6,133,276	0	0	37,044,999
302	医師国保	0	933,000	662,628,467	—	—	—	—	—
	市 計	0	0	110,751,236,081	3,092,778,366	581,736,188	276,585	0	3,674,791,139
	町 計	0	0	6,076,164,136	190,888,127	38,583,183	0	0	229,471,310
	市 町 計	0	0	116,827,400,217	3,283,666,493	620,319,371	276,585	0	3,904,262,449
	組 合 計	0	933,000	662,628,467	—	—	—	—	—
	総 計	0	933,000	117,490,028,684	3,283,666,493	620,319,371	276,585	0	3,904,262,449

経理状況（その4）

（事業年報B表（1））

保 険 給 付 費		後 期 高 齢 者 支 援 金 等			前 期 高 齢 者 納 付 金 等			No.
審査支払手数料	計	後期高齢者 支 援 金	事務費拠出金	計	前期高齢者 納 付 金	事務費拠出金	計	
61,222,228	23,914,692,771	3,450,511,637	249,027	3,450,760,664	2,247,787	241,645	2,489,432	1
39,172,464	14,924,039,950	2,100,067,676	148,132	2,100,215,808	1,397,536	143,708	1,541,244	2
38,484,391	14,529,320,396	2,175,603,427	153,045	2,175,756,472	1,451,034	148,509	1,599,543	3
25,158,233	9,119,624,458	1,405,107,495	100,221	1,405,207,716	925,429	97,251	1,022,680	6
11,729,291	3,866,984,707	679,788,742	47,638	679,836,380	454,922	46,226	501,148	7
35,315,372	12,288,130,077	1,847,224,606	136,095	1,847,360,701	1,179,689	132,062	1,311,751	8
14,715,968	5,174,925,637	767,753,354	54,176	767,807,530	510,617	52,570	563,187	9
12,898,630	4,645,746,209	723,689,478	51,815	723,741,293	474,951	50,281	525,232	10
9,698,278	3,010,103,482	459,859,448	33,457	459,892,905	293,793	32,466	326,259	12
6,137,342	2,723,547,596	324,841,742	23,389	324,865,131	212,066	22,697	234,763	13
39,505,850	11,797,382,716	1,877,836,856	135,221	1,877,972,077	1,226,135	131,182	1,357,317	59
13,385,250	4,896,935,743	755,981,290	55,221	756,036,511	486,954	53,572	540,526	60
9,594,472	3,851,611,247	519,749,608	37,723	519,787,331	336,760	36,605	373,365	61
4,958,105	2,393,618,382	310,487,153	22,909	310,510,062	198,024	22,225	220,249	15
1,332,244	456,252,337	68,449,199	5,166	68,454,365	42,645	5,014	47,659	19
972,888	432,758,217	54,487,446	3,997	54,491,443	34,919	3,880	38,799	28
3,586,547	1,412,454,564	218,969,577	15,645	218,985,222	143,964	15,182	159,146	30
3,169,964	1,206,586,071	171,581,835	12,368	171,594,203	111,896	12,002	123,898	31
1,062,276	419,047,899	59,528,006	4,267	59,532,273	39,003	4,143	43,146	52
2,906,550	665,535,017	250,365,647	17,956	250,383,603	56,089,134	17,424	56,106,558	302
317,017,769	114,743,044,989	17,088,015,359	1,225,160	17,089,240,519	11,197,673	1,188,774	12,386,447	
15,082,024	6,320,717,470	883,503,216	64,352	883,567,568	570,451	62,446	632,897	
332,099,793	121,063,762,459	17,971,518,575	1,289,512	17,972,808,087	11,768,124	1,251,220	13,019,344	
2,906,550	665,535,017	250,365,647	17,956	250,383,603	56,089,134	17,424	56,106,558	
335,006,343	121,729,297,476	18,221,884,222	1,307,468	18,223,191,690	67,857,258	1,268,644	69,125,902	

第4表 平成28年度 保険者別

経理状況(支出状況)

No.	保険者名	老人保健拠出金			介護納付金	共同事業拠出金		
		医療費拠出金	事務費拠出金	計		高額医療費共同事業拠出金	保険財政共同安定化事業拠出金	その他
1	下関市	0	123,686	123,686	1,119,510,470	841,627,851	7,075,356,642	4,977
2	宇部市	0	68,988	68,988	720,712,812	585,757,566	4,246,387,020	3,041
3	山口市	0	69,987	69,987	646,854,961	525,224,811	4,099,014,366	4,097
6	防府市	0	46,060	46,060	439,931,613	331,624,257	2,663,002,962	1,859
7	下松市	0	21,164	21,164	225,721,894	151,892,508	1,204,724,394	1,006
8	岩国市	0	69,228	69,228	574,624,562	455,037,060	3,819,737,214	2,431
9	山陽小野田市	0	26,496	26,496	252,705,087	166,047,378	1,491,582,015	1,298
10	光市	0	22,823	22,823	207,302,638	138,527,751	1,296,594,585	1,001
12	柳井市	0	17,373	17,373	164,179,761	104,558,193	949,156,494	660
13	美祢市	0	12,689	12,689	102,130,903	83,474,544	652,469,706	781
59	周南市	0	62,763	62,763	624,258,687	389,236,371	3,584,285,304	2,706
60	萩市	0	29,473	29,473	277,766,193	185,239,851	1,545,634,737	1,083
61	長門市	0	20,208	20,208	162,627,367	129,326,235	1,088,913,192	924
15	周防大島町	0	14,345	14,345	111,979,850	75,653,049	686,435,292	269
19	和木町	0	2,590	2,590	23,852,447	14,550,570	143,032,218	159
28	上関町	0	2,777	2,777	23,119,365	24,059,367	137,479,545	12,107,748
30	田布施町	0	7,096	7,096	66,340,593	46,909,626	411,606,906	374
31	平生町	0	5,852	5,852	56,249,477	43,320,378	347,889,867	750,794
52	阿武町	0	2,500	2,500	24,604,259	14,516,244	120,072,165	1,110,950
302	医師国保	0	6,354	6,354	144,705,131	24,163,000	0	21,000
	市計	0	590,938	590,938	5,518,326,948	4,087,574,376	33,716,858,631	25,864
	町計	0	35,160	35,160	306,145,991	219,009,234	1,846,515,993	13,970,294
	市町計	0	626,098	626,098	5,824,472,939	4,306,583,610	35,563,374,624	13,996,158
	組合計	0	6,354	6,354	144,705,131	24,163,000	0	21,000
	総計	0	632,452	632,452	5,969,178,070	4,330,746,610	35,563,374,624	14,017,158

経理状況（その5）

（事業年報B表（1））

保 健 事 業 費			直診勘定繰出金	その他の支出	支出小計 (単年度支出) (B)	単年度収支差 (A-B)	No.
特定健康診査等 事 業 費	保健事業費	健康管理 センター 事 業 費					
97,755,926	119,661,373	0	15,288,000	310,953,554	37,518,411,981	369,717,228	1
78,538,426	42,873,392	0	0	37,248,495	22,981,896,558	234,404,837	2
84,068,339	153,517,092	0	0	152,447,444	22,605,542,871	△ 19,141,329	3
51,783,960	94,493,766	0	0	77,949,138	14,334,630,829	209,588,213	6
27,750,879	8,802,782	0	0	24,207,997	6,265,995,482	203,817,341	7
65,307,898	84,581,986	0	8,599,000	41,397,435	19,450,092,506	687,899,563	8
40,235,396	17,489,432	0	0	17,028,658	8,038,523,494	91,082,371	9
27,963,821	8,066,826	0	9,288,000	5,980,254	7,126,530,607	147,738,140	10
14,805,444	13,156,754	0	0	31,364,467	4,813,745,170	164,100,832	12
20,571,742	3,220,916	0	0	2,011,800	3,971,599,735	53,337,487	13
52,378,543	101,832,387	0	0	7,943,045	18,669,403,790	845,218,101	59
31,137,793	43,241,607	0	58,769,000	21,112,818	7,917,492,676	148,561,836	60
23,329,045	4,936,898	0	0	24,213,369	5,903,352,935	43,995,582	61
17,135,156	1,717,713	0	24,109,000	24,695,134	3,704,006,722	98,391,077	15
2,091,845	401,400	0	0	13,316,696	735,248,538	1,463,190	19
2,025,743	541,184	0	0	11,076,013	727,865,063	△ 6,410,319	28
7,792,597	6,928,910	0	0	1,548,736	2,212,809,170	63,881,910	30
8,306,620	3,452,014	0	0	23,433,348	1,900,499,198	80,185,999	31
3,077,610	4,239,987	0	12,554,000	3,979,554	676,198,330	△ 589,459	52
4,448,950	30,412,932	0	0	22,081,808	1,244,095,080	24,496,892	302
615,627,212	695,875,211	0	91,944,000	753,858,474	179,597,218,634	3,180,320,202	
40,429,571	17,281,208	0	36,663,000	78,049,481	9,956,627,021	236,922,398	
656,056,783	713,156,419	0	128,607,000	831,907,955	189,553,845,655	3,417,242,600	
4,448,950	30,412,932	0	0	22,081,808	1,244,095,080	24,496,892	
660,505,733	743,569,351	0	128,607,000	853,989,763	190,797,940,735	3,441,739,492	

第4表 平成28年度 保険者別

経理状況(収入状況及び支出状況)

No.	保険者名	基金等繰入金 (C)	繰越金 (D)	市町村債 (組合債) (E)	収入合計 (A+C+D+E)	基金等積立金 (F)	前年度 繰上充入金 (G)
1	下関市	0	524,800,758	0	38,412,929,967	703,884	0
2	宇部市	491,000,000	310,879,189	0	24,018,180,584	156,083,963	0
3	山口市	0	572,082,643	0	23,158,484,185	0	0
6	防府市	0	853,047,166	0	15,397,266,208	89,471	0
7	下松市	0	307,434,493	0	6,777,247,316	528,376	0
8	岩国市	0	24,918,380	0	20,162,910,449	201,038	0
9	山陽小野田市	185,252,000	151,203,568	0	8,466,061,433	145,103,008	0
10	光市	66,315,000	292,036,457	0	7,632,620,204	80,300,571	0
12	柳井市	0	117,060,652	0	5,094,906,654	99,089	0
13	美祿市	0	284,503,416	0	4,309,440,638	77,328	0
59	周南市	0	629,179,997	0	20,143,801,888	629,322,309	0
60	萩市	0	0	0	8,066,054,512	463,466	0
61	長門市	0	197,472,378	0	6,144,820,895	71,279	0
15	周防大島町	0	0	0	3,802,397,799	14,714	0
19	和木町	0	53,666,231	0	790,377,959	0	0
28	上関町	0	20,115,114	0	741,569,858	120	0
30	田布施町	0	48,586,549	0	2,325,277,629	10,001	0
31	平生町	0	116,175,885	0	2,096,861,082	60,005,693	0
52	阿武町	0	59,229,233	0	734,838,104	6,583	0
302	医師国保	0	183,778,052	0	1,452,370,024	1,000,000	0
	市計	742,567,000	4,264,619,097	0	187,784,724,933	1,013,043,782	0
	町計	0	297,773,012	0	10,491,322,431	60,037,111	0
	市町計	742,567,000	4,562,392,109	0	198,276,047,364	1,073,080,893	0
	組合計	0	183,778,052	0	1,452,370,024	1,000,000	0
	総計	742,567,000	4,746,170,161	0	199,728,417,388	1,074,080,893	0

経理状況（その6）

（事業年報B表（1））

公債費 （組合債費） （H）	支出合計 （B+F+G+H）	収支差引残 （収入合計－支出合計）	うち次年度への繰越金 （I）	うち基金等積立金 （J）	No.
0	37,519,115,865	893,814,102	893,814,102	0	1
0	23,137,980,521	880,200,063	880,200,063	0	2
0	22,605,542,871	552,941,314	552,941,314	0	3
0	14,334,720,300	1,062,545,908	1,062,545,908	0	6
0	6,266,523,858	510,723,458	510,723,458	0	7
0	19,450,293,544	712,616,905	712,616,905	0	8
0	8,183,626,502	282,434,931	282,434,931	0	9
0	7,206,831,178	425,789,026	425,789,026	0	10
0	4,813,844,259	281,062,395	281,062,395	0	12
0	3,971,677,063	337,763,575	337,763,575	0	13
0	19,298,726,099	845,075,789	845,075,789	0	59
0	7,917,956,142	148,098,370	148,098,370	0	60
0	5,903,424,214	241,396,681	241,396,681	0	61
0	3,704,021,436	98,376,363	98,376,363	0	15
0	735,248,538	55,129,421	55,129,421	0	19
0	727,865,183	13,704,675	13,704,675	0	28
0	2,212,819,171	112,458,458	112,458,458	0	30
0	1,960,504,891	136,356,191	136,356,191	0	31
0	676,204,913	58,633,191	58,633,191	0	52
0	1,245,095,080	207,274,944	207,274,944	0	302
0	180,610,262,416	7,174,462,517	7,174,462,517	0	
0	10,016,664,132	474,658,299	474,658,299	0	
0	190,626,926,548	7,649,120,816	7,649,120,816	0	
0	1,245,095,080	207,274,944	207,274,944	0	
0	191,872,021,628	7,856,395,760	7,856,395,760	0	

第4表 平成28年度 保険者別

経 理 状 況（基金等保有額及び市町村債（組合債）の状況及び資産・負債等の状況（年度末現在））

No.	保 険 者 名	基金等保有額 (前年度末) (K)	基金等 繰入金 (C)	基金等 積立金 (F)	収支差引残 のうち基金 等積立金 (J)	その他 増加額 (L)	その他 減少額 (M)	基金等 保有額 (K-C+F+J+L+M)	市町村債 (組合債) 残 高
1	下 関 市	859,206,393	0	703,884	0	0	0	859,910,277	0
2	宇 部 市	335,852,813	491,000,000	156,083,963	0	0	0	936,776	0
3	山 口 市	1,015,615,432	0	0	0	0	0	1,015,615,432	0
6	防 府 市	358,870,375	0	89,471	0	0	0	358,959,846	0
7	下 松 市	414,495,969	0	528,376	0	0	0	415,024,345	0
8	岩 国 市	770,662,972	0	201,038	0	0	0	770,864,010	0
9	山陽小野田市	777,213,611	185,252,000	145,103,008	0	0	0	737,064,619	0
10	光 市	473,184,520	66,315,000	80,300,571	0	0	0	487,170,091	0
12	柳 井 市	263,655,624	0	99,089	0	0	0	263,754,713	0
13	美 祢 市	257,116,878	0	77,328	0	0	0	257,194,206	0
59	周 南 市	437,308,637	0	629,322,309	0	0	0	1,066,630,946	0
60	萩 市	420,467,626	0	463,466	0	0	0	420,931,092	0
61	長 門 市	166,172,376	0	71,279	0	0	0	166,243,655	0
15	周防大島町	50,808,493	0	14,714	0	0	0	50,823,207	0
19	和 木 町	100,000	0	0	0	0	0	100,000	0
28	上 関 町	481,201	0	120	0	0	0	481,321	0
30	田 布 施 町	40,023,478	0	10,001	0	0	0	40,033,479	0
31	平 生 町	22,776,014	0	60,005,693	0	0	0	82,781,707	0
52	阿 武 町	139,474,075	0	6,583	0	0	0	139,480,658	0
302	医 師 国 保	340,308,700	0	1,000,000	0	0	0	341,308,700	0
	市 計	6,549,823,226	742,567,000	1,013,043,782	0	0	0	6,820,300,008	0
	町 計	253,663,261	0	60,037,111	0	0	0	313,700,372	0
	市 町 計	6,803,486,487	742,567,000	1,073,080,893	0	0	0	7,134,000,380	0
	組 合 計	340,308,700	0	1,000,000	0	0	0	341,308,700	0
	総 計	7,143,795,187	742,567,000	1,074,080,893	0	0	0	7,475,309,080	0

経理状況（その7）

（事業年報B表（1））

資 産 科 目					負 債 及 び 純 資 産 科 目					No.
基金等 保有額 (a)	次年度への 繰 越 金 (b)	貸付金等 (c)	その 他の 資産 (d)	資産合計 (a+b+c+d)	繰上充用金 (当年度赤字額) (e)	市町村債 (組合債) 残高 (f)	その 他の 負債 (g)	負債合計 (e+f+g)	純 資 産 (資産合計－負債合計)	
859,910,277	893,814,102	0	0	1,753,724,379	0	0	0	0	1,753,724,379	1
936,776	880,200,063	0	0	881,136,839	0	0	0	0	881,136,839	2
1,015,615,432	552,941,314	0	0	1,568,556,746	0	0	0	0	1,568,556,746	3
358,959,846	1,062,545,908	0	0	1,421,505,754	0	0	0	0	1,421,505,754	6
415,024,345	510,723,458	0	0	925,747,803	0	0	330,000,000	330,000,000	595,747,803	7
770,864,010	712,616,905	0	0	1,483,480,915	0	0	0	0	1,483,480,915	8
737,064,619	282,434,931	0	0	1,019,499,550	0	0	0	0	1,019,499,550	9
487,170,091	425,789,026	0	0	912,959,117	0	0	0	0	912,959,117	10
263,754,713	281,062,395	0	0	544,817,108	0	0	0	0	544,817,108	12
257,194,206	337,763,575	0	0	594,957,781	0	0	0	0	594,957,781	13
1,066,630,946	845,075,789	0	0	1,911,706,735	0	0	0	0	1,911,706,735	59
420,931,092	148,098,370	0	0	569,029,462	0	0	0	0	569,029,462	60
166,243,655	241,396,681	0	0	407,640,336	0	0	0	0	407,640,336	61
50,823,207	98,376,363	0	0	149,199,570	0	0	0	0	149,199,570	15
100,000	55,129,421	0	0	55,229,421	0	0	0	0	55,229,421	19
481,321	13,704,675	0	0	14,185,996	0	0	0	0	14,185,996	28
40,033,479	112,458,458	0	0	152,491,937	0	0	0	0	152,491,937	30
82,781,707	136,356,191	0	0	219,137,898	0	0	0	0	219,137,898	31
139,480,658	58,633,191	0	0	198,113,849	0	0	0	0	198,113,849	52
341,308,700	207,274,944	0	0	548,583,644	0	0	0	0	548,583,644	302
6,820,300,008	7,174,462,517	0	0	13,994,762,525	0	0	330,000,000	330,000,000	13,664,762,525	
313,700,372	474,658,299	0	0	788,358,671	0	0	0	0	788,358,671	
7,134,000,380	7,649,120,816	0	0	14,783,121,196	0	0	330,000,000	330,000,000	14,453,121,196	
341,308,700	207,274,944	0	0	548,583,644	0	0	0	0	548,583,644	
7,475,309,080	7,856,395,760	0	0	15,331,704,840	0	0	330,000,000	330,000,000	15,001,704,840	

第4表 平成28年度 保険者別経理状況

経理状況（収入状況及び支出状況）

No.	保険者名	保 険 料 (税)			国 庫 支 出 金				
		介護納付金分		計	事務費 負担金	療養給 付費等 負担金	普通調整 交付金	特 別 対策費 補助金	計
		一般被保険者分	退職被保険者等分						
1	下 関 市	426,818,487	46,854,657	473,673,144	0	359,139,007	108,158,000	0	467,297,007
2	宇 部 市	231,511,995	21,424,804	252,936,799	0	231,204,701	119,426,000	0	350,630,701
3	山 口 市	269,891,386	28,773,903	298,665,289	0	207,511,098	50,955,000	0	258,466,098
6	防 府 市	151,283,533	16,006,062	167,289,595	0	141,130,080	45,871,000	0	187,001,080
7	下 松 市	79,678,970	8,716,143	88,395,113	0	72,411,593	26,340,000	0	98,751,593
8	岩 国 市	212,400,029	20,829,768	233,229,797	0	184,339,584	45,503,000	0	229,842,584
9	山陽小野田市	80,517,941	11,790,139	92,308,080	0	81,067,803	43,067,000	0	124,134,803
10	光 市	72,744,382	9,937,848	82,682,230	0	66,502,696	26,882,000	0	93,384,696
12	柳 井 市	54,611,895	6,783,518	61,395,413	0	52,668,874	18,467,000	0	71,135,874
13	美 祢 市	36,854,765	4,680,648	41,535,413	0	32,763,598	13,491,000	0	46,254,598
59	周 南 市	243,422,369	24,459,139	267,881,508	0	200,262,213	62,629,000	0	262,891,213
60	萩 市	94,181,791	11,359,896	105,541,687	0	89,107,406	29,313,000	0	118,420,406
61	長 門 市	56,301,606	6,284,419	62,586,025	0	52,170,866	13,046,000	0	65,216,866
15	周防大島町	37,762,001	3,726,023	41,488,024	0	35,923,140	14,498,000	0	50,421,140
19	和 木 町	10,159,934	1,454,702	11,614,636	0	7,651,865	1,497,000	0	9,148,865
28	上 関 町	7,034,062	570,556	7,604,618	0	7,416,693	3,364,000	0	10,780,693
30	田 布 施 町	22,131,294	3,016,423	25,147,717	0	21,282,065	8,340,000	0	29,622,065
31	平 生 町	20,758,740	2,425,568	23,184,308	0	18,044,834	6,835,000	0	24,879,834
52	阿 武 町	8,549,467	1,880,933	10,430,400	0	7,893,047	3,103,000	0	10,996,047
302	医師国保	96,933,500	0	96,933,500	192,188	31,061,344	0	0	31,253,532
	市 計	2,010,219,149	217,900,944	2,228,120,093	0	1,770,279,519	603,148,000	0	2,373,427,519
	町 計	106,395,498	13,074,205	119,469,703	0	98,211,644	37,637,000	0	135,848,644
	市 町 計	2,116,614,647	230,975,149	2,347,589,796	0	1,868,491,163	640,785,000	0	2,509,276,163
	組 合 計	96,933,500	0	96,933,500	192,188	31,061,344	0	0	31,253,532
	総 計	2,213,548,147	230,975,149	2,444,523,296	192,188	1,899,552,507	640,785,000	0	2,540,529,695

(再掲) 介護分 (その8)

(事業年報B表(1))

都道府県支出金		繰入金		収入小計 (単年度収入) (A)	介護納付金	その他の支出	支出小計 (単年度支出) (B)	単年度収支差 (A-B)	No.
第一号都道府県 調整交付金	その他	一般会計(市町村補助)							
		保険基盤安定 (保険税軽減分)	保険基盤安定 (保険者支援分)						
65,007,000	0	92,122,320	46,465,109	1,144,564,580	1,119,510,470	0	1,119,510,470	25,054,110	1
42,451,000	0	41,287,320	23,879,652	711,185,472	720,712,812	0	720,712,812	△ 9,527,340	2
38,864,000	0	41,573,700	24,157,664	661,726,751	646,854,961	0	646,854,961	14,871,790	3
26,124,000	0	29,889,480	14,213,024	424,517,179	439,931,613	0	439,931,613	△ 15,414,434	6
13,169,000	0	11,821,690	6,847,016	218,984,412	225,721,894	0	225,721,894	△ 6,737,482	7
34,621,000	0	32,824,776	18,199,318	548,717,475	574,624,562	328,003	574,952,565	△ 26,235,090	8
14,948,000	0	15,933,300	8,374,351	255,698,534	252,705,087	0	252,705,087	2,993,447	9
12,181,000	0	11,720,280	6,260,581	206,228,787	207,302,638	166,205	207,468,843	△ 1,240,056	10
9,503,000	0	11,034,570	5,502,746	158,571,603	164,179,761	30,079	164,209,840	△ 5,638,237	12
6,012,000	0	7,278,400	3,766,660	104,847,071	102,130,903	0	102,130,903	2,716,168	13
36,961,000	0	40,937,400	21,321,837	629,992,958	624,258,687	0	624,258,687	5,734,271	59
16,460,000	0	15,984,020	8,823,559	265,229,672	277,766,193	365,326	278,131,519	△ 12,901,847	60
10,352,000	0	10,647,000	5,092,304	153,894,195	162,627,367	0	162,627,367	△ 8,733,172	61
6,505,000	0	8,699,250	4,154,293	111,267,707	111,979,850	0	111,979,850	△ 712,143	15
1,447,000	0	1,532,370	774,933	24,517,804	23,852,447	0	23,852,447	665,357	19
1,358,000	0	1,454,160	709,578	21,907,049	23,119,365	0	23,119,365	△ 1,212,316	28
4,030,000	0	4,522,500	2,167,654	65,489,936	66,340,593	38,400	66,378,993	△ 889,057	30
3,286,000	0	3,727,000	2,027,955	57,105,097	56,249,477	126,783	56,376,260	728,837	31
1,526,000	0	1,542,660	819,848	25,314,955	24,604,259	0	24,604,259	710,696	52
0	0	0	0	128,187,032	144,705,131	1,078,402	145,783,533	△ 17,596,501	302
326,653,000	0	363,054,256	192,903,821	5,484,158,689	5,518,326,948	889,613	5,519,216,561	△ 35,057,872	
18,152,000	0	21,477,940	10,654,261	305,602,548	306,145,991	165,183	306,311,174	△ 708,626	
344,805,000	0	384,532,196	203,558,082	5,789,761,237	5,824,472,939	1,054,796	5,825,527,735	△ 35,766,498	
0	0	0	0	128,187,032	144,705,131	1,078,402	145,783,533	△ 17,596,501	
344,805,000	0	384,532,196	203,558,082	5,917,948,269	5,969,178,070	2,133,198	5,971,311,268	△ 53,362,999	

第4表 平成28年度 保険者別経理状況

経理状況(収入状況及び支出状況)

No.	保 険 者 名	保 険 料 (税)			国 庫 支 出				
		後期高齢者支援金分		計	事務費 負担金	療養給 付費等 負担金	普通調整 交付金	特 別 調 整 交 付 金	特 別 対 策 費 補 助 金
		一般被保険者分	退職被保険者等分						
1	下 関 市	1,303,849,182	46,756,804	1,350,605,986	0	1,077,943,515	354,224,000	0	0
2	宇 部 市	811,158,330	23,732,131	834,890,461	0	657,043,959	247,184,000	0	0
3	山 口 市	773,546,442	25,954,090	799,500,532	0	684,155,039	247,094,000	0	0
6	防 府 市	369,993,953	12,542,445	382,536,398	0	442,174,136	185,095,000	0	0
7	下 松 市	264,570,994	8,907,548	273,478,542	0	211,011,693	62,379,000	0	0
8	岩 国 市	641,948,440	21,602,003	663,550,443	0	574,094,940	192,723,000	0	0
9	山陽小野田市	293,342,245	11,942,673	305,284,918	0	241,950,511	94,972,000	0	0
10	光 市	279,583,360	9,522,887	289,106,247	0	226,145,195	68,221,000	0	0
12	柳 井 市	164,048,412	6,859,407	170,907,819	0	140,463,776	40,645,000	0	0
13	美 祢 市	125,039,339	4,375,341	129,414,680	0	101,469,696	36,755,000	0	0
59	周 南 市	720,888,980	23,837,736	744,726,716	0	594,224,024	179,135,000	0	0
60	萩 市	279,580,493	12,704,495	292,284,988	0	234,854,283	76,532,000	0	0
61	長 門 市	171,264,965	6,772,588	178,037,553	0	162,843,214	60,471,000	0	0
15	周防大島町	118,084,404	3,948,862	122,033,266	0	97,755,472	36,350,000	0	0
19	和 木 町	29,479,849	1,574,336	31,054,185	0	21,041,980	3,448,000	0	0
28	上 関 町	16,409,464	539,707	16,949,171	0	16,812,265	6,662,000	0	0
30	田 布 施 町	69,342,103	2,613,853	71,955,956	0	68,337,745	24,522,000	0	0
31	平 生 町	71,144,028	2,596,801	73,740,829	0	54,024,690	17,615,000	0	0
52	阿 武 町	14,507,572	1,165,367	15,672,939	0	17,593,287	6,284,000	0	0
302	医 師 国 保	184,481,500	0	184,481,500	0	39,301,189	0	0	0
	市 計	6,198,815,135	215,510,148	6,414,325,283	0	5,348,373,981	1,845,430,000	0	0
	町 計	318,967,420	12,438,926	331,406,346	0	275,565,439	94,881,000	0	0
	市 町 計	6,517,782,555	227,949,074	6,745,731,629	0	5,623,939,420	1,940,311,000	0	0
	組 合 計	184,481,500	0	184,481,500	0	39,301,189	0	0	0
	総 計	6,702,264,055	227,949,074	6,930,213,129	0	5,663,240,609	1,940,311,000	0	0

(再掲) 後期高齢者支援金等分 (その9)

(事業年報B表(1))

金	療養給付費等 交 付 金	都道府県支出金		後期高齢者支援金等		支出小計 (単年度支出) (B)	単年度収支差 (A-B)	No.
		収入小計 (単年度収入) (A)	その他	計	その他 の支出			
計								
1,432,167,515	81,938,152	0	2,864,711,653	3,450,760,664	0	3,450,760,664	△ 586,049,011	1
904,227,959	46,805,306	0	1,785,923,726	2,100,215,808	0	2,100,215,808	△ 314,292,082	2
931,249,039	37,618,930	0	1,768,368,501	2,175,756,472	0	2,175,756,472	△ 407,387,971	3
627,269,136	23,313,319	0	1,033,118,853	1,405,207,716	0	1,405,207,716	△ 372,088,863	6
273,390,693	20,377,200	0	567,246,435	679,836,380	0	679,836,380	△ 112,589,945	7
766,817,940	53,177,920	0	1,483,546,303	1,847,360,701	495,480	1,847,856,181	△ 364,309,878	8
336,922,511	11,658,006	0	653,865,435	767,807,530	0	767,807,530	△ 113,942,095	9
294,366,195	16,985,742	0	600,458,184	723,741,293	488,537	724,229,830	△ 123,771,646	10
181,108,776	20,910,148	0	372,926,743	459,892,905	87,257	459,980,162	△ 87,053,419	12
138,224,696	7,748,941	0	275,388,317	324,865,131	0	324,865,131	△ 49,476,814	13
773,359,024	20,886,780	0	1,538,972,520	1,877,972,077	0	1,877,972,077	△ 338,999,557	59
311,386,283	22,061,655	0	625,732,926	756,036,511	998,671	757,035,182	△ 131,302,256	60
223,314,214	10,864,565	0	412,216,332	519,787,331	0	519,787,331	△ 107,570,999	61
134,105,472	5,001,305	0	261,140,043	310,510,062	0	310,510,062	△ 49,370,019	15
24,489,980	2,693,010	0	58,237,175	68,454,365	0	68,454,365	△ 10,217,190	19
23,474,265	1,949,117	0	42,372,553	54,491,443	0	54,491,443	△ 12,118,890	28
92,859,745	5,414,122	0	170,229,823	218,985,222	143,678	219,128,900	△ 48,899,077	30
71,639,690	2,754,677	0	148,135,196	171,594,203	183,615	171,777,818	△ 23,642,622	31
23,877,287	4,548,984	0	44,099,210	59,532,273	0	59,532,273	△ 15,433,063	52
39,301,189	0	0	223,782,689	250,383,603	0	250,383,603	△ 26,600,914	302
7,193,803,981	374,346,664	0	13,982,475,928	17,089,240,519	2,069,945	17,091,310,464	△ 3,108,834,536	
370,446,439	22,361,215	0	724,214,000	883,567,568	327,293	883,894,861	△ 159,680,861	
7,564,250,420	396,707,879	0	14,706,689,928	17,972,808,087	2,397,238	17,975,205,325	△ 3,268,515,397	
39,301,189	0	0	223,782,689	250,383,603	0	250,383,603	△ 26,600,914	
7,603,551,609	396,707,879	0	14,930,472,617	18,223,191,690	2,397,238	18,225,588,928	△ 3,295,116,311	

第4表 平成28年度 保険者別

経 理 状 況 (保険料(税)収納状況(一般被保険者分))

No.	保 険 者 名	保 險 料 (税)					
		現 年 分					
		調 定 額	収 納 額	還付未済額(別掲)	不納欠損額	未 収 額	居所不明者分調定額
1	下 関 市	6,105,990,040	5,530,327,995	6,397,959	0	575,662,045	5,586,289
2	宇 部 市	3,630,756,749	3,308,452,960	1,595,380	0	322,303,789	0
3	山 口 市	3,722,590,183	3,512,693,832	2,493,670	7,340	209,889,011	0
6	防 府 市	2,267,021,734	2,145,831,123	2,205,972	0	121,190,611	0
7	下 松 市	1,229,422,418	1,132,677,470	438,200	37,900	96,707,048	0
8	岩 国 市	3,292,494,268	3,056,283,642	4,211,233	0	236,210,626	0
9	山陽小野田市	1,272,515,515	1,173,365,181	824,902	0	99,150,334	0
10	光 市	1,188,926,536	1,109,137,905	573,800	278,100	79,510,531	0
12	柳 井 市	782,522,077	738,245,429	103,200	0	44,276,648	68,704
13	美 祢 市	565,893,166	531,994,927	100,600	143,200	33,755,039	0
59	周 南 市	3,519,608,688	3,165,678,575	3,184,866	32,160	353,897,953	0
60	萩 市	1,334,410,160	1,237,942,680	162,244	0	96,467,480	0
61	長 門 市	916,268,046	884,248,954	274,889	0	32,019,092	0
15	周防大島町	514,843,892	484,050,331	190,100	0	30,793,561	0
19	和 木 町	121,867,979	116,622,323	0	279,000	4,966,656	0
28	上 関 町	83,532,511	77,237,071	9,900	0	6,295,440	0
30	田 布 施 町	337,837,851	318,082,961	5,300	0	19,754,890	0
31	平 生 町	314,898,253	299,564,653	0	0	15,333,600	0
52	阿 武 町	101,574,982	97,730,648	12,100	0	3,844,334	0
302	医 師 国 保	974,123,500	974,123,500	0	0	0	0
	市 計	29,828,419,580	27,526,880,673	22,566,915	498,700	2,301,040,207	5,654,993
	町 計	1,474,555,468	1,393,287,987	217,400	279,000	80,988,481	0
	市 町 計	31,302,975,048	28,920,168,660	22,784,315	777,700	2,382,028,688	5,654,993
	組 合 計	974,123,500	974,123,500	0	0	0	0
	総 計	32,277,098,548	29,894,292,160	22,784,315	777,700	2,382,028,688	5,654,993

経理状況（その10）

（事業年報B表（1））

保 險 料 (税)						No.
滞 納 繰 越 分						
調 定 額	収 納 額	還付未済額 (別掲)	不納欠損額	未 収 額	居所不明者分調定額	
1,712,007,181	332,907,257	423,206	321,226,494	1,057,873,430	6,183,863	1
1,920,362,667	198,665,213	66,455	251,533,212	1,470,164,242	0	2
698,842,047	168,504,304	250,460	65,813,244	464,524,499	0	3
259,167,131	112,385,415	0	36,904,210	109,877,506	0	6
405,321,403	62,443,633	0	60,905,481	281,972,289	0	7
951,107,804	226,709,661	105,761	55,049,843	669,348,300	0	8
358,937,255	89,808,459	110,430	18,626,301	250,502,495	0	9
391,247,572	65,690,036	8,800	23,674,208	301,883,328	0	10
142,738,867	26,178,542	0	8,359,088	108,201,237	7,275	12
152,758,359	22,986,688	0	18,736,430	111,035,241	0	13
1,266,320,288	230,790,256	106,010	202,142,084	833,387,948	0	59
250,433,610	62,651,106	0	56,161,467	131,621,037	0	60
152,490,873	26,011,132	160,950	24,544,808	101,934,933	0	61
124,525,197	15,421,421	0	13,026,887	96,076,889	0	15
5,374,113	3,050,800	0	823,300	1,500,013	0	19
14,105,199	2,576,813	0	743,700	10,784,686	0	28
70,758,683	16,268,411	0	4,647,953	49,842,319	0	30
53,724,729	17,972,956	0	1,848,500	33,903,273	0	31
4,038,595	1,607,687	0	18,600	2,412,308	0	52
0	0	0	0	0	0	302
8,661,735,057	1,625,731,702	1,232,072	1,143,676,870	5,892,326,485	6,191,138	
272,526,516	56,898,088	0	21,108,940	194,519,488	0	
8,934,261,573	1,682,629,790	1,232,072	1,164,785,810	6,086,845,973	6,191,138	
0	0	0	0	0	0	
8,934,261,573	1,682,629,790	1,232,072	1,164,785,810	6,086,845,973	6,191,138	

第4表 平成28年度 保険者別

経 理 状 況 (保険料(税)収納状況(一般被保険者分)) 及び保険給付等支払状況

No.	保 険 者 名	保 險 料 (税)					
		計					
		調 定 額	収 納 額	還付未済額(別掲)	不納欠損額	未 収 額	居所不明者分調定額
1	下 関 市	7,817,997,221	5,863,235,252	6,821,165	321,226,494	1,633,535,475	11,770,152
2	宇 部 市	5,551,119,416	3,507,118,173	1,661,835	251,533,212	1,792,468,031	0
3	山 口 市	4,421,432,230	3,681,198,136	2,744,130	65,820,584	674,413,510	0
6	防 府 市	2,526,188,865	2,258,216,538	2,205,972	36,904,210	231,068,117	0
7	下 松 市	1,634,743,821	1,195,121,103	438,200	60,943,381	378,679,337	0
8	岩 国 市	4,243,602,072	3,282,993,303	4,316,994	55,049,843	905,558,926	0
9	山陽小野田市	1,631,452,770	1,263,173,640	935,332	18,626,301	349,652,829	0
10	光 市	1,580,174,108	1,174,827,941	582,600	23,952,308	381,393,859	0
12	柳 井 市	925,260,944	764,423,971	103,200	8,359,088	152,477,885	75,979
13	美 祢 市	718,651,525	554,981,615	100,600	18,879,630	144,790,280	0
59	周 南 市	4,785,928,976	3,396,468,831	3,290,876	202,174,244	1,187,285,901	0
60	萩 市	1,584,843,770	1,300,593,786	162,244	56,161,467	228,088,517	0
61	長 門 市	1,068,758,919	910,260,086	435,839	24,544,808	133,954,025	0
15	周防大島町	639,369,089	499,471,752	190,100	13,026,887	126,870,450	0
19	和 木 町	127,242,092	119,673,123	0	1,102,300	6,466,669	0
28	上 関 町	97,637,710	79,813,884	9,900	743,700	17,080,126	0
30	田 布 施 町	408,596,534	334,351,372	5,300	4,647,953	69,597,209	0
31	平 生 町	368,622,982	317,537,609	0	1,848,500	49,236,873	0
52	阿 武 町	105,613,577	99,338,335	12,100	18,600	6,256,642	0
302	医 師 国 保	974,123,500	974,123,500	0	0	0	0
	市 計	38,490,154,637	29,152,612,375	23,798,987	1,144,175,570	8,193,366,692	11,846,131
	町 計	1,747,081,984	1,450,186,075	217,400	21,387,940	275,507,969	0
	市 町 計	40,237,236,621	30,602,798,450	24,016,387	1,165,563,510	8,468,874,661	11,846,131
	組 合 計	974,123,500	974,123,500	0	0	0	0
	総 計	41,211,360,121	31,576,921,950	24,016,387	1,165,563,510	8,468,874,661	11,846,131

経理状況（その11）

（事業年報B表（1））

保 険 給 付 費 （一般被保険者分）								No.
療 養 給 付 費 計					療養給付費現年度分（再掲）			
支払義務額	支払済額	徴収金等	戻入未済額	未 払 額	支払義務額	支払済額	徴収金等	
19,792,638,488	19,820,837,402	28,198,914	0	0	19,792,638,488	19,820,837,402	28,198,914	1
12,376,596,174	12,394,041,498	17,445,324	0	0	12,376,596,174	12,394,041,498	17,445,324	2
12,074,897,707	12,104,393,539	29,495,832	0	0	12,074,897,707	12,104,393,539	29,495,832	3
7,530,916,187	7,544,025,656	13,109,469	0	0	7,530,916,187	7,544,025,656	13,109,469	6
3,203,281,697	3,212,938,748	9,657,051	0	0	3,203,281,697	3,212,938,748	9,657,051	7
10,244,028,191	10,258,748,703	14,720,512	0	0	10,244,028,191	10,258,748,703	14,720,512	8
4,300,776,460	4,305,328,552	4,435,385	116,707	0	4,300,776,460	4,305,328,552	4,435,385	9
3,906,721,011	3,912,737,112	6,016,101	0	0	3,906,721,011	3,912,737,112	6,016,101	10
2,482,562,284	2,482,801,238	238,954	0	0	2,482,562,284	2,482,801,238	238,954	12
2,275,035,637	2,275,069,659	34,022	0	0	2,275,035,637	2,275,069,659	34,022	13
9,855,604,961	9,871,525,343	15,920,382	0	0	9,855,604,961	9,871,525,343	15,920,382	59
4,074,706,107	4,076,798,267	2,092,160	0	0	4,074,706,107	4,076,798,267	2,092,160	60
3,178,784,356	3,180,793,772	2,004,502	4,914	0	3,178,784,356	3,180,793,772	2,004,502	61
1,981,924,608	1,982,978,967	1,054,359	0	0	1,981,924,608	1,982,978,967	1,054,359	15
378,141,317	378,170,185	28,868	0	0	378,141,317	378,170,185	28,868	19
357,398,841	357,398,841	0	0	0	357,398,841	357,398,841	0	28
1,168,750,726	1,168,765,830	15,104	0	0	1,168,750,726	1,168,765,830	15,104	30
985,934,135	990,098,826	4,164,691	0	0	985,934,135	990,098,826	4,164,691	31
330,725,552	330,737,352	11,800	0	0	330,725,552	330,737,352	11,800	52
581,926,306	582,392,914	466,608	0	0	581,926,306	582,392,914	466,608	302
95,296,549,260	95,440,039,489	143,368,608	121,621	0	95,296,549,260	95,440,039,489	143,368,608	
5,202,875,179	5,208,150,001	5,274,822	0	0	5,202,875,179	5,208,150,001	5,274,822	
100,499,424,439	100,648,189,490	148,643,430	121,621	0	100,499,424,439	100,648,189,490	148,643,430	
581,926,306	582,392,914	466,608	0	0	581,926,306	582,392,914	466,608	
101,081,350,745	101,230,582,404	149,110,038	121,621	0	101,081,350,745	101,230,582,404	149,110,038	

第4表 平成28年度 保険者別

経 理 状 況 (保険給付等支払状況)

No.	保 険 者 名	保 險 給 付 費 (一般被保険者分)						
		療養給付費現年度分(再掲)		療 養 費 計				
		戻入未済額	未 払 額	支払義務額	支払済額	徴収金等	戻入未済額	未 払 額
1	下 関 市	0	0	191,412,371	191,660,748	248,377	0	0
2	宇 部 市	0	0	116,721,169	116,774,145	52,976	0	0
3	山 口 市	0	0	94,921,031	94,968,037	47,006	0	0
6	防 府 市	0	0	40,446,442	40,447,296	854	0	0
7	下 松 市	0	0	16,880,995	16,880,995	0	0	0
8	岩 国 市	0	0	62,987,800	63,112,612	124,812	0	0
9	山陽小野田市	116,707	0	30,376,962	30,376,962	0	0	0
10	光 市	0	0	19,135,753	19,135,753	0	0	0
12	柳 井 市	0	0	11,382,410	11,382,410	0	0	0
13	美 祢 市	0	0	11,376,412	11,376,412	0	0	0
59	周 南 市	0	0	46,148,980	46,218,973	69,993	0	0
60	萩 市	0	0	26,731,121	26,731,121	0	0	0
61	長 門 市	4,914	0	20,714,676	20,714,676	0	0	0
15	周防大島町	0	0	5,590,874	5,590,874	0	0	0
19	和 木 町	0	0	1,212,841	1,212,841	0	0	0
28	上 関 町	0	0	1,846,330	1,846,330	0	0	0
30	田 布 施 町	0	0	5,066,181	5,066,181	0	0	0
31	平 生 町	0	0	4,199,398	4,199,398	0	0	0
52	阿 武 町	0	0	897,155	897,155	0	0	0
302	医 師 国 保	0	0	2,767,129	2,773,782	6,653	0	0
	市 計	121,621	0	689,236,122	689,780,140	544,018	0	0
	町 計	0	0	18,812,779	18,812,779	0	0	0
	市 町 計	121,621	0	708,048,901	708,592,919	544,018	0	0
	組 合 計	0	0	2,767,129	2,773,782	6,653	0	0
	総 計	121,621	0	710,816,030	711,366,701	550,671	0	0

経理状況（その12）

(事業年報B表(1))

保 険 給 付 費 (一般被保険者分)								No.
療 養 費 現 年 度 分 (再掲)					高 額 療 養 費			
支払義務額	支払済額	徴収金等	戻入未済額	未 払 額	支払義務額	支払済額	徴収金等	
191,412,371	191,660,748	248,377	0	0	2,954,344,666	2,957,058,475	2,713,809	1
116,721,169	116,774,145	52,976	0	0	1,885,333,105	1,886,777,561	1,444,456	2
94,921,031	94,968,037	47,006	0	0	1,785,584,594	1,788,929,236	3,344,642	3
40,446,442	40,447,296	854	0	0	1,144,594,086	1,145,859,013	1,264,927	6
16,880,995	16,880,995	0	0	0	458,013,867	458,242,066	228,199	7
62,987,800	63,112,612	124,812	0	0	1,514,923,893	1,516,006,918	1,083,025	8
30,376,962	30,376,962	0	0	0	585,488,749	586,715,821	1,160,900	9
19,135,753	19,135,753	0	0	0	554,172,402	554,766,122	593,720	10
11,382,410	11,382,410	0	0	0	371,729,977	371,729,977	0	12
11,376,412	11,376,412	0	0	0	357,887,504	357,887,504	0	13
46,148,980	46,218,973	69,993	0	0	1,428,747,749	1,429,649,309	901,560	59
26,731,121	26,731,121	0	0	0	598,189,544	598,274,764	85,220	60
20,714,676	20,714,676	0	0	0	478,654,373	478,764,303	109,930	61
5,590,874	5,590,874	0	0	0	333,177,951	333,550,836	372,885	15
1,212,841	1,212,841	0	0	0	52,548,353	52,548,353	0	19
1,846,330	1,846,330	0	0	0	58,786,758	58,786,758	0	28
5,066,181	5,066,181	0	0	0	171,045,352	171,045,352	0	30
4,199,398	4,199,398	0	0	0	159,483,311	160,721,851	1,238,540	31
897,155	897,155	0	0	0	47,850,890	47,850,890	0	52
2,767,129	2,773,782	6,653	0	0	63,806,351	63,831,631	25,280	302
689,236,122	689,780,140	544,018	0	0	14,117,664,509	14,130,661,069	12,930,388	
18,812,779	18,812,779	0	0	0	822,892,615	824,504,040	1,611,425	
708,048,901	708,592,919	544,018	0	0	14,940,557,124	14,955,165,109	14,541,813	
2,767,129	2,773,782	6,653	0	0	63,806,351	63,831,631	25,280	
710,816,030	711,366,701	550,671	0	0	15,004,363,475	15,018,996,740	14,567,093	

第4表 平成28年度 保険者別

経理状況(保険給付等支払状況)

No.	保険者名	保 険 給 付 費 (一般被保険者分)						
		高 額 療 養 費		高 額 介 護 合 算 療 養 費				
		戻入未済額	未 払 額	支払義務額	支払済額	徴収金等	戻入未済額	未 払 額
1	下 関 市	0	0	207,517	207,517	0	0	0
2	宇 部 市	0	0	936,433	936,433	0	0	0
3	山 口 市	0	0	1,848,033	1,848,033	0	0	0
6	防 府 市	0	0	752,178	752,178	0	0	0
7	下 松 市	0	0	625,841	625,841	0	0	0
8	岩 国 市	0	0	550,078	550,078	0	0	0
9	山陽小野田市	66,172	0	241,568	241,670	102	0	0
10	光 市	0	0	338,852	338,852	0	0	0
12	柳 井 市	0	0	7,474	7,474	0	0	0
13	美 祢 市	0	0	182,096	182,096	0	0	0
59	周 南 市	0	0	536,752	536,752	0	0	0
60	萩 市	0	0	69,121	69,121	0	0	0
61	長 門 市	0	0	277,184	277,184	0	0	0
15	周防大島町	0	0	252,393	252,393	0	0	0
19	和 木 町	0	0	21,185	21,185	0	0	0
28	上 関 町	0	0	631	631	0	0	0
30	田 布 施 町	0	0	317,502	317,502	0	0	0
31	平 生 町	0	0	6,378	6,378	0	0	0
52	阿 武 町	0	0	14,807	14,807	0	0	0
302	医 師 国 保	0	0	0	0	0	0	0
	市 計	66,172	0	6,573,127	6,573,229	102	0	0
	町 計	0	0	612,896	612,896	0	0	0
	市 町 計	66,172	0	7,186,023	7,186,125	102	0	0
	組 合 計	0	0	0	0	0	0	0
	総 計	66,172	0	7,186,023	7,186,125	102	0	0

経理状況（その13）

（事業年報B表（1））

保 険 給 付 費 （一般被保険者分）								No.
移 送 費					そ の 他 の 保 険 給 付 費			
支払義務額	支払済額	徴収金等	戻入未済額	未 払 額	支払義務額	支払済額	徴収金等	
75,500	75,500	0	0	0	106,495,763	109,920,360	0	1
226,810	226,810	0	0	0	61,109,243	60,787,850	0	2
67,030	67,030	0	0	0	68,429,781	68,471,355	0	3
0	0	0	0	0	43,977,593	44,053,095	0	6
0	0	0	0	0	21,402,000	21,396,440	0	7
0	0	0	0	0	56,040,907	55,547,781	0	8
0	0	0	0	0	16,164,474	16,091,345	0	9
0	0	0	0	0	17,624,132	17,394,279	74,700	10
0	0	0	0	0	9,525,754	9,350,000	0	12
0	0	0	0	0	5,240,000	5,240,000	0	13
0	0	0	0	0	51,410,450	51,513,898	420,000	59
0	0	0	0	0	15,935,384	15,533,659	0	60
0	0	0	0	0	8,475,990	8,475,990	0	61
0	0	0	0	0	8,610,000	8,610,000	0	15
0	0	0	0	0	1,760,000	1,760,000	0	19
0	0	0	0	0	250,000	250,000	0	28
0	0	0	0	0	6,270,000	6,270,000	0	30
0	0	0	0	0	5,754,000	5,754,000	0	31
0	0	0	0	0	1,440,000	1,440,000	0	52
10,960	10,960	0	0	0	13,613,720	13,613,720	0	302
369,340	369,340	0	0	0	481,831,471	483,776,052	494,700	
0	0	0	0	0	24,084,000	24,084,000	0	
369,340	369,340	0	0	0	505,915,471	507,860,052	494,700	
10,960	10,960	0	0	0	13,613,720	13,613,720	0	
380,300	380,300	0	0	0	519,529,191	521,473,772	494,700	

第4表 平成28年度 保険者別

経理状況（保険給付等支払状況）

No.	保険者名	保険給付費（一般被保険者分）		後期高齢者支援金			前期高齢者支	
		その他の保険給付費		支払義務額	支払済額	未払額	支払義務額	支払済額
		戻入未済額	未払額					
1	下関市	0	△ 3,424,597	3,450,511,637	3,450,511,637	0	2,247,787	2,247,787
2	宇部市	0	321,393	2,100,067,676	2,100,067,676	0	1,397,536	1,397,536
3	山口市	0	△ 41,574	2,175,603,427	2,175,603,427	0	1,451,034	1,451,034
6	防府市	0	△ 75,502	1,405,107,495	1,405,107,495	0	925,429	925,429
7	下松市	0	5,560	679,788,742	679,788,742	0	454,922	454,922
8	岩国市	0	493,126	1,847,224,606	1,847,224,606	0	1,179,689	1,179,689
9	山陽小野田市	0	73,129	767,753,354	767,753,354	0	510,617	510,617
10	光市	0	304,553	723,689,478	723,689,478	0	474,951	474,951
12	柳井市	0	175,754	459,859,448	459,859,448	0	293,793	293,793
13	美祿市	0	0	324,841,742	324,841,742	0	212,066	212,066
59	周南市	0	316,552	1,877,836,856	1,877,836,856	0	1,226,135	1,226,135
60	萩市	0	401,725	755,981,290	755,981,290	0	486,954	486,954
61	長門市	0	0	519,749,608	519,749,608	0	336,760	336,760
15	周防大島町	0	0	310,487,153	310,487,153	0	198,024	198,024
19	和木町	0	0	68,449,199	68,449,199	0	42,645	42,645
28	上関町	0	0	54,487,446	54,487,446	0	34,919	34,919
30	田布施町	0	0	218,969,577	218,969,577	0	143,964	143,964
31	平生町	0	0	171,581,835	171,581,835	0	111,896	111,896
52	阿武町	0	0	59,528,006	59,528,006	0	39,003	39,003
302	医師国保	0	0	250,365,647	250,365,647	0	56,089,134	56,089,134
	市計	0	△ 1,449,881	17,088,015,359	17,088,015,359	0	11,197,673	11,197,673
	町計	0	0	883,503,216	883,503,216	0	570,451	570,451
	市町計	0	△ 1,449,881	17,971,518,575	17,971,518,575	0	11,768,124	11,768,124
	組合計	0	0	250,365,647	250,365,647	0	56,089,134	56,089,134
	総計	0	△ 1,449,881	18,221,884,222	18,221,884,222	0	67,857,258	67,857,258

経理状況（その14）

（事業年報B表（1））

援 金	老 人 保 健 医 療 費 拠 出 金			介 護 納 付 金			No.
	未 払 額	支 払 義 務 額	支 払 済 額	未 払 額	支 払 義 務 額	支 払 済 額	
0	0	0	0	1,119,510,470	1,119,510,470	0	1
0	0	0	0	720,712,812	720,712,812	0	2
0	0	0	0	646,854,961	646,854,961	0	3
0	0	0	0	439,931,613	439,931,613	0	6
0	0	0	0	225,721,894	225,721,894	0	7
0	0	0	0	574,624,562	574,624,562	0	8
0	0	0	0	252,705,087	252,705,087	0	9
0	0	0	0	207,302,638	207,302,638	0	10
0	0	0	0	164,179,761	164,179,761	0	12
0	0	0	0	102,130,903	102,130,903	0	13
0	0	0	0	624,258,687	624,258,687	0	59
0	0	0	0	277,766,193	277,766,193	0	60
0	0	0	0	162,627,367	162,627,367	0	61
0	0	0	0	111,979,850	111,979,850	0	15
0	0	0	0	23,852,447	23,852,447	0	19
0	0	0	0	23,119,365	23,119,365	0	28
0	0	0	0	66,340,593	66,340,593	0	30
0	0	0	0	56,249,477	56,249,477	0	31
0	0	0	0	24,604,259	24,604,259	0	52
0	0	0	0	144,705,131	144,705,131	0	302
0	0	0	0	5,518,326,948	5,518,326,948	0	
0	0	0	0	306,145,991	306,145,991	0	
0	0	0	0	5,824,472,939	5,824,472,939	0	
0	0	0	0	144,705,131	144,705,131	0	
0	0	0	0	5,969,178,070	5,969,178,070	0	

第5表 平成28年度 保険者別経理状況

経理状況(被保険者1人当たり収入決算額)

No.	保険者名	保 険 料 (税)							国 庫 支 出 金				
		一 般 被 保 険 者 分			退 職 被 保 険 者 等 分			一 般 + 退 職	計	事 務 費 担 金	療 養 給 付 費 等 担 金	高 額 医 療 費 共 同 事 業 負 担 金	特 定 健 康 診 査 等 負 担 金
		医 療 給 付 費 分	後 期 高 齢 者 支 援 金 分	一 般 被 保 険 者 分 計	医 療 給 付 費 分	後 期 高 齢 者 支 援 金 分	退 職 被 保 険 者 等 分 計	介 護 納 付 金 分					
1	下 関 市	67,518	21,267	95,747	75,502	23,686	122,924	24,787	96,595		77,501	3,325	289
2	宇 部 市	67,076	22,063	95,435	70,923	22,688	114,094	22,810	95,952		83,345	3,873	494
3	山 口 市	68,577	20,090	95,677	70,405	20,615	113,874	25,379	96,253		74,888	3,302	396
6	防 府 市	70,388	14,975	91,485	65,092	13,813	96,533	22,258	91,664		73,666	3,236	462
7	下 松 市	72,267	22,459	101,491	71,245	22,213	115,194	25,191	101,942		69,203	3,117	481
8	岩 国 市	73,637	19,429	99,495	75,229	19,873	114,264	22,299	99,965		75,260	3,333	473
9	山陽小野田市	67,133	22,121	95,325	67,279	22,240	111,474	23,681	95,954		73,356	3,009	579
10	光 市	65,778	22,343	93,935	63,968	21,692	108,298	23,890	94,422		64,541	2,674	496
12	柳 井 市	66,214	19,899	92,737	64,932	19,487	103,690	22,722	93,186		67,832	3,041	337
13	美 祢 市	67,097	21,338	94,724	72,018	22,670	118,941	24,461	95,496		83,660	3,448	618
59	周 南 市	73,086	21,633	102,024	78,240	23,009	124,858	26,777	102,713		70,376	2,832	482
60	萩 市	69,282	20,895	97,216	75,435	22,850	118,716	23,402	98,074		73,927	3,323	401
61	長 門 市	73,400	18,402	97,851	76,578	19,078	113,358	19,951	98,420		84,596	3,346	500
15	周防大島町	61,505	21,124	89,385	66,275	22,959	110,896	22,646	90,027		73,750	3,282	510
19	和 木 町	64,078	23,603	95,815	84,147	30,869	143,540	28,055	97,687		69,842	2,798	509
28	上 関 町	58,486	17,022	82,805	53,632	15,420	85,354	20,388	82,894		73,612	6,021	278
30	田 布 施 町	63,632	18,167	87,597	59,873	16,973	96,434	22,176	87,939		64,401	2,953	606
31	平 生 町	74,222	23,403	104,453	73,189	22,981	117,635	24,690	104,926		75,843	3,435	473
52	阿 武 町	73,785	14,031	96,084	80,892	14,941	119,947	26,273	97,757		79,189	3,264	745
302	医 師 国 保	157,434	41,928	221,392	—	—	—	45,233	221,392	960	51,414	274	183
	市 計	67,174	20,526	96,613	72,214	21,247	114,944	23,994	97,208		75,400	3,274	431
	町 計	62,897	20,324	92,418	68,604	20,628	110,914	23,476	93,102		71,928	3,360	528
	市 町 計	66,961	20,516	96,405	72,011	21,212	114,718	23,967	97,004		75,228	3,278	436
	組 合 計	157,434	41,928	221,392	—	—	—	45,233	221,392	960	51,414	274	183
	総 計	68,157	20,809	98,113	72,011	21,212	114,718	24,423	98,649	13	74,913	3,238	433

(被保険者1人当たり) (その1)

〔単位：円〕

国庫支出金					療養給 付費等 交付金	前期高齢 者交付金	都道府県支出金						No.
普通調整 交付金	特別調整 交付金	出産育児 一時金 補助金	特別対策 費補助金	計			高額医療 費共同事 業負担金	特定健康 診査等 負担金	第一号都 道府県調 整交付金	第二号都 道府県調 整交付金	広域化等 支援基金 支出金	その他	
28,122	4,016	18		113,271	17,147	170,332	3,325	289	14,390	4,332			1
32,481	939	106		121,237	13,016	177,406	3,873	494	15,215	4,255			2
24,270	7,376	16		110,247	14,356	170,910	3,302	396	13,858	4,200			3
26,618	5,779	184		109,947	16,524	165,120	3,236	462	13,613	5,137			6
19,942	1,289	73		94,106	14,804	150,726	3,117	481	12,414	13,546			7
23,591	7,451	83		110,192	13,251	167,823	3,333	473	14,090	7,092			8
29,071	2,781	417		109,213	17,565	177,528	3,009	579	13,706	6,215			9
17,903	5,465	68		91,146	12,638	198,242	2,674	496	11,518	12,435			10
22,507	4,357	210		98,284	20,014	180,343	3,041	337	12,971	10,589			12
28,795	453	392		117,366	12,380	227,618	3,448	618	14,252	5,806			13
20,390	5,350	27		99,458	10,393	170,202	2,832	482	12,644	11,488		9	59
25,832	11,338	31		114,851	14,213	160,193	3,323	401	13,876	8,316			60
27,649	4,943	245		121,280	17,964	168,005	3,346	500	15,398	5,714			61
30,292	10,127	394		118,354	11,843	225,651	3,282	510	14,489	8,007			15
15,052	2,188	1,745		92,134	21,726	177,393	2,798	509	13,084	18,540			19
27,679	11,738	1,275		120,603	20,773	238,741	6,021	278	14,654	20,739			28
20,990	4,292	392		93,635	18,686	193,084	2,953	606	11,788	14,552			30
23,086	6,088	1,012		109,937	22,491	186,479	3,435	473	12,752	12,257			31
22,718	21,893	1,495		129,302	40,558	124,767	3,264	745	14,926	10,760			52
		2,197		55,027									302
25,730	4,933	92		109,861	14,691	172,119	3,274	431	13,873	6,662		1	
24,738	8,192	750		109,496	18,866	200,206	3,360	528	13,423	12,233			
25,680	5,095	125		109,842	14,898	173,513	3,278	436	13,851	6,938		1	
		2,197		55,027									
25,341	5,028	152		109,118	14,701	171,219	3,235	430	13,668	6,847		1	

第5表 平成28年度 保険者別経理状況

経理状況(被保険者1人当たり収入決算額)

No.	保 険 者 名	連 合 会 支 出 金	共 同 事 業 交 付 金		繰 入 金						
			高額医療費共 同事業交付金	保険財政共同安 定化事業交付金	一 般 会 計 (市 町 村 補 助)						
					保険基盤 税軽減分	保険基盤 支援分	基 準 超 過 費 用	職 員 給 与 費 等	出 産 育 児 一 時 金 等	財 政 安 定 化 支 援	その他
1	下 関 市		12,385	113,961	20,369	10,634		8,653	922	8,560	2,633
2	宇 部 市		16,356	118,768	19,406	10,486		5,934	888	7,535	2,535
3	山 口 市		12,894	105,269	14,955	8,692		5,648	914	2,266	2,348
6	防 府 市		14,315	104,213	18,372	9,044		5,397	898	7,115	1,973
7	下 松 市		14,426	90,035	15,079	9,081		5,715	917	1,371	1,906
8	岩 国 市		14,090	109,327	16,499	9,344		7,334	865	6,810	8,724
9	山陽小野田市		9,369	110,163	18,176	9,808		7,499	562	7,091	2,196
10	光 市		13,322	93,049	13,783	8,062		4,633	604	1,669	1,945
12	柳 井 市		9,757	103,960	19,921	9,734		7,140	489	6,757	2,101
13	美 祢 市		18,580	119,375	19,048	9,937		9,204	370	8,105	3,164
59	周 南 市		10,984	98,172	19,241	9,882		6,391	760	9,200	1,990
60	萩 市		12,346	107,920	18,567	9,886		6,686	546	6,884	1,896
61	長 門 市		14,135	121,712	17,635	9,394		9,677	400	8,896	2,548
15	周防大島町		13,389	117,395	21,579	10,126		10,853	632	10,266	2,865
19	和 木 町		6,527	100,024	15,694	8,301		8,437	646	1,282	1,778
28	上 関 町		6,125	124,826	19,835	8,943		29,262		10,377	17,951
30	田 布 施 町		11,547	95,916	16,226	8,838		9,283	776	4,762	2,188
31	平 生 町		15,366	104,920	21,140	10,651		10,777	973	7,075	2,238
52	阿 武 町		10,895	126,345	16,354	8,878		11,192	504	8,153	2,219
302	医 師 国 保		11,771								
	市 計		13,207	108,222	18,072	9,700		6,861	806	6,640	3,010
	町 計		12,160	109,428	19,257	9,610		11,415	687	7,453	3,373
	市 町 計		13,155	108,282	18,130	9,696		7,087	800	6,680	3,028
	組 合 計		11,771								
	総 計		13,137	106,850	17,891	9,568		6,993	789	6,592	2,988

(被保険者1人当たり) (その2)

〔単位：円〕

直診勘定	その他の収入	収入小計 (単年度収入)	基金等 繰入金	繰越金	市町村債 (組合債)	収入合計	No.
	922	598,719		8,293		607,012	1
	640	613,993	12,985	8,222		635,200	2
	1,518	568,026		14,387		582,413	3
	748	567,779		33,301		601,080	6
	1,475	531,140		25,239		556,379	7
	878	590,090		730		590,820	8
	553	589,187	13,426	10,958		613,572	9
	994	561,633	5,120	22,548		589,301	10
	465	579,089		13,618		592,707	12
	183	664,949		47,002		711,951	13
	1,123	567,962		18,312		586,274	59
	815	578,793				578,793	60
	516	615,540		20,438		635,978	61
	639	659,909				659,909	15
	141	566,701		41,282		607,983	19
	155	722,177		20,135		742,312	28
	551	573,329		12,235		585,565	30
	2,301	628,191		36,846		665,037	31
	942	607,562		53,264		660,826	52
	126	288,316		41,768		330,084	302
	931	585,568	2,379	13,663		601,610	
	891	625,486		18,272		643,758	
	929	587,549	2,261	13,891		603,701	
	126	288,316		41,768		330,084	
	918	583,593	2,231	14,260		600,084	

第5表 平成28年度 保険者別経理状況

経理状況（被保険者1人当たり支出決算額）

No.	保険者名	総務費	保 険 給 付 費										
			一 般 被 保 険 者 分										
			療養給付費	療養費	小計	高額療養費	高額介護合算	移送費	出産育児諸費	葬祭費	育児費	その他	計
1	下 関 市	9,010	323,299	3,126	326,426	48,233	3	1	1,407	386			376,456
2	宇 部 市	6,466	337,106	3,176	340,282	51,319	25	6	1,369	284			393,286
3	山 口 市	5,977	314,367	2,466	316,834	46,461	48	2	1,416	362			365,123
6	防 府 市	5,853	305,327	1,637	306,964	46,376	30		1,396	387			355,154
7	下 松 市	6,202	272,745	1,433	274,178	38,900	53		1,422	395			314,948
8	岩 国 市	7,734	310,495	1,910	312,405	45,884	17		1,341	340			359,987
9	山陽小野田市	7,980	324,661	2,291	326,952	44,244	18		878	336			372,427
10	光 市	4,846	312,694	1,529	314,223	44,335	27		935	456			359,976
12	柳 井 市	7,699	301,165	1,381	302,545	45,091	1		764	370			348,771
13	美 祢 市	9,757	388,237	1,941	390,179	61,073	31		573	321			452,177
59	周 南 市	6,772	296,238	1,387	297,625	42,903	16		1,187	359			342,089
60	萩 市	7,251	304,693	1,998	306,691	44,714	5		853	308			352,572
61	長 門 市	10,165	341,764	2,226	343,989	51,441	30		623	288			396,371
15	周防大島町	10,052	354,737	1,000	355,737	59,669	45		977	564			416,992
19	和 木 町	10,189	302,778	971	303,749	42,072	17		1,009	400			347,248
28	上 関 町	30,195	370,746	1,915	372,661	60,982	1			259			433,903
30	田 布 施 町	10,092	306,200	1,327	307,527	44,811	83		1,210	432			354,065
31	平 生 町	12,302	325,690	1,381	327,072	52,869	2		1,514	378			381,836
52	阿 武 町	12,066	319,862	868	320,730	46,277	14		813	580			368,415
302	医師国保	10,507	132,362	630	132,992	14,507		2	2,474	409		212	150,597
	市 計	7,278	316,033	2,284	318,317	46,791	22	1	1,247	355			366,733
	町 計	11,880	331,856	1,199	333,055	52,536	39		1,069	465			387,165
	市 町 計	7,507	316,815	2,230	319,045	47,075	23	1	1,238	361			367,743
	組 合 計	10,507	132,362	630	132,992	14,507		2	2,474	409		212	150,597
	総 計	7,546	314,295	2,209	316,503	46,630	22	1	1,255	361		3	364,776

(被保険者1人当たり) (その3)

〔単位：円〕

保 険 給 付 費					後 期 高 齢 者 支 援 金 等				No.	
退 職 被 保 険 者 等 分					審 査 支 払 手 数 料	計	後 期 高 齢 者 支 援 金	事 務 費 抛 出 金		計
療 養 給 付 費 療 養 費	高 額 療 養 費	高 額 介 護 合 算 療 養 費	移 送 費	小 計						
327,962	63,988			391,951	967	377,907	54,526	4	54,530	1
339,752	66,828	38		406,619	1,036	394,691	55,540	4	55,544	2
291,532	51,622	102		343,256	968	365,398	54,714	4	54,718	3
293,032	58,636	17		351,684	982	356,013	54,853	4	54,857	6
301,358	60,646			362,003	963	317,460	55,807	4	55,811	7
282,874	47,235			330,109	1,035	360,071	54,128	4	54,132	8
348,326	64,037	30		412,394	1,067	375,049	55,642	4	55,646	9
245,523	47,057	62		292,642	996	358,689	55,875	4	55,879	10
295,721	59,773			355,495	1,128	350,175	53,497	4	53,501	12
295,541	54,987	14		350,542	1,014	449,950	53,666	4	53,670	13
292,702	53,230	46		345,977	1,150	343,356	54,653	4	54,657	59
258,384	40,436			298,819	960	351,387	54,247	4	54,251	60
354,057	76,894			430,951	993	398,635	53,793	4	53,797	61
283,376	51,956			335,333	860	415,415	53,885	4	53,889	15
323,945	91,889			415,834	1,025	350,963	52,653	4	52,657	19
328,405	57,389			385,793	974	433,191	54,542	4	54,546	28
310,800	61,947			372,748	903	355,692	55,142	4	55,146	30
312,894	64,412			377,307	1,005	382,679	54,419	4	54,423	31
396,304	78,632			474,936	955	376,842	53,532	4	53,536	52
—	—	—	—	—	661	151,258	56,901	4	56,905	302
304,918	57,353	27		362,298	1,016	367,605	54,745	4	54,749	
316,564	63,985			380,549	925	387,845	54,213	4	54,217	
305,571	57,726	26		363,322	1,011	368,609	54,719	4	54,723	
—	—	—	—	—	661	151,258	56,901	4	56,905	
305,571	57,726	26		363,322	1,007	365,736	54,748	4	54,752	

第5表 平成28年度 保険者別経理状況

経理状況(被保険者1人当たり支出決算額)

No.	保険者名	前期高齢者納付金等			老人保健拠出金			介護納付金
		前期高齢者納付金	事務費拠出金	計	医療費拠出金	事務費拠出金	計	
1	下関市	36	4	39		2	2	17,691
2	宇部市	37	4	41		2	2	19,060
3	山口市	36	4	40		2	2	16,268
6	防府市	36	4	40		2	2	17,174
7	下松市	37	4	41		2	2	18,531
8	岩国市	35	4	38		2	2	16,838
9	山陽小野田市	37	4	41		2	2	18,315
10	光市	37	4	41		2	2	16,005
12	柳井市	34	4	38		2	2	19,100
13	美祿市	35	4	39		2	2	16,873
59	周南市	36	4	40		2	2	18,169
60	萩市	35	4	39		2	2	19,932
61	長門市	35	4	39		2	2	16,832
15	周防大島町	34	4	38		2	2	19,434
19	和木町	33	4	37		2	2	18,348
28	上関町	35	4	39		3	3	23,143
30	田布施町	36	4	40		2	2	16,706
31	平生町	35	4	39		2	2	17,840
52	阿武町	35	4	39		2	2	22,126
302	医師国保	12,748	4	12,751		1	1	32,888
	市計	36	4	40		2	2	17,679
	町計	35	4	39		2	2	18,785
	市町計	36	4	40		2	2	17,734
	組合計	12,748	4	12,751		1	1	32,888
	総計	204	4	208		2	2	17,934

(被保険者1人当たり) (その4)

[単位:円]

共 同 事 業 拠 出 金			保 健 事 業 費			直診勘定 繰 出 金	そ の 他 の 支 出	支出小計 (単年度支出)	単 年 度 収 支 差	No.
高額医療費共 同事業拠出金	保険財政共同安 定化事業拠出金	そ の 他	特定健康診 査等事業費	保健事業費	健康管理 センター事業費					
13,300	111,807	0	1,545	1,891		242	4,914	592,877	5,842	1
15,491	112,303	0	2,077	1,134			985	607,794	6,199	2
13,209	103,086	0	2,114	3,861			3,834	568,507	△ 481	3
12,946	103,959	0	2,022	3,689			3,043	559,597	8,182	6
12,470	98,902	0	2,278	723			1,987	514,407	16,732	7
13,334	111,927	0	1,914	2,478		252	1,213	569,933	20,157	8
12,034	108,101	0	2,916	1,268			1,234	582,586	6,601	9
10,695	100,108	0	2,159	623		717	462	550,226	11,407	10
12,164	110,418	0	1,722	1,531			3,649	559,998	19,090	12
13,791	107,793	0	3,399	532			332	656,137	8,812	13
11,329	104,319	0	1,524	2,964			231	543,363	24,600	59
13,292	110,909	0	2,234	3,103		4,217	1,515	568,132	10,660	60
13,385	112,701	0	2,415	511			2,506	610,987	4,553	61
13,130	119,131	0	2,974	298		4,184	4,286	642,834	17,076	15
11,193	110,025	0	1,609	309			10,244	565,576	1,126	19
24,083	137,617	12,120	2,028	542			11,087	728,594	△ 6,417	28
11,813	103,653	0	1,962	1,745			390	557,242	16,087	30
13,739	110,336	238	2,635	1,095			7,432	602,759	25,432	31
13,054	107,979	999	2,768	3,813		11,290	3,579	608,092	△ 530	52
5,492		5	1,011	6,912			5,019	282,749	5,567	302
13,095	108,019	0	1,972	2,229		295	2,415	575,379	10,189	
13,439	113,304	857	2,481	1,060		2,250	4,789	610,948	14,538	
13,112	108,282	43	1,998	2,171		392	2,533	577,144	10,405	
5,492		5	1,011	6,912			5,019	282,749	5,567	
13,012	106,850	42	1,984	2,234		386	2,566	573,253	10,341	

第5表 平成28年度 保険者別経理状況（被保険者1人当たり）（その5）

経理状況（被保険者1人当たり支出決算額・収支差引残等）

〔単位：円〕

No.	保険者名	基金等 積立金	前年度 繰上充用金	公債費 (組合債費)	支出合計	収支差引残 (収入合計－支出合計)	うち次年度 への繰越金	うち基金等 積立金
1	下関市	11			592,888	14,124	14,124	
2	宇部市	4,128			611,922	23,278	23,278	
3	山口市				568,507	13,906	13,906	
6	防府市	3			559,600	41,480	41,480	
7	下松市	43			514,451	41,928	41,928	
8	岩国市	6			569,939	20,881	20,881	
9	山陽小野田市	10,516			593,102	20,469	20,469	
10	光市	6,200			556,426	32,874	32,874	
12	柳井市	12			560,010	32,697	32,697	
13	美祢市	13			656,150	55,801	55,801	
59	周南市	18,316			561,679	24,595	24,595	
60	萩市	33			568,166	10,627	10,627	
61	長門市	7			610,994	24,984	24,984	
15	周防大島町	3			642,836	17,073	17,073	
19	和木町				565,576	42,407	42,407	
28	上関町	0			728,594	13,718	13,718	
30	田布施町	3			557,245	28,320	28,320	
31	平生町	19,031			621,790	43,246	43,246	
52	阿武町	6			608,098	52,728	52,728	
302	医師国保	227			282,976	47,108	47,108	
	市計	3,246			578,625	22,985	22,985	
	町計	3,684			614,632	29,126	29,126	
	市町計	3,267			580,412	23,290	23,290	
	組合計	227			282,976	47,108	47,108	
	総計	3,227			576,480	23,605	23,605	

第6表 平成28年度 保険者別保険料(税) 収納状況(被保険者1人当たり)

経理状況(被保険者1人当たり・1世帯当たり保険料(税)収納状況)

〔単位:円・%〕

No.	保険者名	現年分1人当たり調定収納額									現年分 一般+退職 1世帯当たり調定額
		一般被保険者分			退職被保険者等分			一般被保険者分+退職被保険者等分			
		調定額	収納額	収納率	調定額	収納額	収納率	調定額	収納額	収納率	
1	下関市	99,595	90,206	90.66	117,204	114,876	98.01	100,145	90,975	90.92	154,062
2	宇部市	98,753	89,987	91.12	110,280	104,362	94.63	99,072	90,384	91.23	154,078
3	山口市	96,681	91,229	94.36	111,531	109,424	98.11	97,151	91,805	94.50	152,924
6	防府市	91,753	86,848	94.65	94,109	91,239	96.95	91,836	87,003	94.74	142,264
7	下松市	104,365	96,153	92.13	114,641	111,555	97.31	104,704	96,660	92.32	167,177
8	岩国市	99,652	92,503	92.83	108,867	106,191	97.54	99,945	92,939	92.99	156,496
9	山陽小野田市	95,959	88,482	92.21	106,675	103,422	96.95	96,376	89,064	92.41	150,209
10	光市	95,015	88,639	93.29	104,627	100,462	96.02	95,341	89,040	93.39	152,943
12	柳井市	94,920	89,549	94.35	100,272	99,747	99.48	95,139	89,967	94.57	147,995
13	美祢市	96,569	90,784	94.01	114,529	113,275	98.90	97,141	91,501	94.19	150,268
59	周南市	105,621	95,000	89.94	118,770	113,674	95.71	106,017	95,563	90.14	164,232
60	萩市	99,732	92,522	92.77	114,767	112,492	98.02	100,332	93,319	93.01	156,366
61	長門市	98,449	95,009	96.51	109,631	108,444	98.92	98,860	95,503	96.60	155,164
15	周防大島町	92,101	86,592	94.02	107,524	105,765	98.36	92,561	87,165	94.17	143,834
19	和木町	97,572	93,373	95.70	142,275	141,963	99.78	99,326	95,279	95.93	161,607
28	上関町	86,652	80,121	92.46	85,354	85,354	100.00	86,607	80,305	92.72	133,518
30	田布施町	88,509	83,333	94.15	90,722	88,250	97.27	88,595	83,524	94.28	139,220
31	平生町	103,585	98,541	95.13	119,000	116,254	97.69	104,137	99,176	95.24	165,413
52	阿武町	98,235	94,517	96.22	120,286	117,725	97.87	99,782	96,145	96.36	160,575
302	医師国保	221,392	221,392	100.00	—	—	—	221,392	221,392	100.00	353,841
	市計	98,772	91,150	92.30	110,745	107,673	97.23	99,161	91,687	92.48	154,517
	町計	93,957	88,778	94.49	108,686	106,681	98.15	94,502	89,441	94.64	148,686
	市町計	98,534	91,033	92.40	110,629	107,617	97.28	98,929	91,576	92.58	154,230
	組合計	221,392	221,392	100.00	—	—	—	221,392	221,392	100.00	353,841
	総計	100,212	92,814	92.63	110,629	107,617	97.28	100,548	93,292	92.80	156,805

第7表 平成28年度 保険者別保険料（税）

経 理 状 況（保険料（税）（医療給付費分）賦課徴収状況）

No.	保 険 者 名	保険料 保険税の別		保 険 料 （ 税 ）					保 険 料 （ 税 ） 算 定				
				賦 課 方 式				徴 収 回 数	所 得 割		資 産 割		均 等
		料	税	4方式	3方式	2方式	その他		金額(千円)	割合(%)	金額(千円)	割合(%)	
1	下 関 市	○			○			10	3,057,488	53.37	-	-	1,663,271
2	宇 部 市	○			○			10	1,787,603	53.07	-	-	1,000,293
3	山 口 市	○			○			10	1,887,705	56.64	-	-	897,405
6	防 府 市	○			○			10	1,063,527	47.61	-	-	759,923
7	下 松 市		○		○			10	612,391	56.59	-	-	304,233
8	岩 国 市	○			○			10	1,682,491	54.84	-	-	876,925
9	山陽小野田市	○			○			10	602,411	52.80	-	-	343,664
10	光 市		○		○			10	557,505	55.08	-	-	297,842
12	柳 井 市		○		○			10	356,834	48.57	-	-	234,221
13	美 祢 市		○	○				9	214,265	43.14	29,446	5.93	151,130
59	周 南 市	○			○			10	1,620,142	50.37	-	-	999,159
60	萩 市	○		○				10	571,088	47.41	62,425	5.18	347,234
61	長 門 市	○		○				10	427,509	48.79	29,584	3.38	275,479
15	周防大島町		○		○			8	215,396	46.68	-	-	156,098
19	和 木 町	○			○			9	51,199	50.21	-	-	34,884
28	上 関 町		○		○			10	34,198	45.55	-	-	25,696
30	田 布 施 町		○		○			8	158,735	51.39	-	-	93,792
31	平 生 町		○		○			8	131,471	45.86	-	-	99,648
52	阿 武 町		○	○				10	40,541	44.27	5,569	6.08	31,253
302	医師国保	○					○	12	-	-	-	-	-
	市 計	9	4	3	10	-	-		14,440,959	52.53	121,455	0.44	8,150,779
	町 計	1	5	1	5	-	-		631,540	47.64	5,569	0.42	441,371
	市 町 計	10	9	4	15	-	-		15,072,499	52.30	127,024	0.44	8,592,150
	組 合 計	1	-	-	-	-	1		-	-	-	-	-

賦課徴収状況（一般被保険者分）（その1）

（事業年報B表(2)）

額内訳			保険料(税)	保険料(税)	災害等による	その他の	賦課限度額を		保険料(税)	No.
割	平等割		算定額(千円)	軽減額(千円)	減免額(千円)	減免額(千円)	超える額(千円)	増減額(千円)	調定額(千円)	
割合(%)	金額(千円)	割合(%)	(A)	(B)	(C)	(D)	(E)	(F)	A-B-C-D-E+F	
29.04	1,007,315	17.59	5,728,074	907,911	0	8,456	437,317	△ 84,885	4,289,505	1
29.69	580,755	17.24	3,368,651	524,617	104	1,824	212,384	△ 92,047	2,537,675	2
26.93	547,390	16.43	3,332,500	432,532	147	4,106	207,625	△ 25,062	2,663,028	3
34.02	410,355	18.37	2,233,805	365,805	0	2,112	99,463	△ 22,666	1,743,759	6
28.11	165,629	15.30	1,082,253	131,680	0	2,827	60,756	△ 14,989	872,001	7
28.58	508,773	16.58	3,068,189	408,062	0	2,104	161,556	△ 67,730	2,428,737	8
30.12	194,844	17.08	1,140,919	177,274	0	6,839	50,508	△ 12,523	893,775	9
29.42	156,863	15.5	1,012,210	123,167	0	1,144	27,903	△ 29,500	830,496	10
31.89	143,504	19.54	734,559	124,189	0	895	27,875	△ 23,699	557,901	12
30.43	101,787	20.50	496,628	81,093	0	431	12,382	△ 3,441	399,281	13
31.06	597,317	18.57	3,216,618	462,405	0	941	169,068	△ 71,234	2,512,970	59
28.82	224,008	18.59	1,204,755	189,694	0	1,150	58,421	△ 6,030	949,460	60
31.44	143,588	16.39	876,160	130,907	0	988	57,260	281	687,286	61
33.83	89,907	19.49	461,401	87,002	0	354	18,977	△ 1,104	353,964	15
34.22	15,871	15.57	101,954	13,783	0	200	3,109	△ 3,344	81,518	19
34.22	15,186	20.23	75,080	14,357	0	0	1,792	△ 205	58,726	28
30.36	56,376	18.25	308,903	46,687	0	347	9,654	△ 7,168	245,047	30
34.77	55,508	19.37	286,627	47,661	0	402	7,087	△ 7,692	223,785	31
34.13	14,210	15.52	91,573	13,845	0	0	3,300	3,478	77,906	52
-	-	-	695,260	0	0	2,551	0	0	692,709	302
29.64	4,782,128	17.39	27,495,321	4,059,336	251	33,817	1,582,518	△ 453,525	21,365,874	
33.30	247,058	18.64	1,325,538	223,335	0	1,303	43,919	△ 16,035	1,040,946	
29.81	5,029,186	17.45	28,820,859	4,282,671	251	35,120	1,626,437	△ 469,560	22,406,820	
-	-	-	695,260	0	0	2,551	0	0	692,709	

第7表 平成28年度 保険者別保険料（税）

経 理 状 況（保険料(税)（医療給付費分）賦課徴収状況）

No.	保 険 者 名	料 (税) 率				賦課限度額 (円)	所 得 割 の 算 定 基 礎					資 産 割 の 算 定 基 礎					
		所 得 割 (%)	資 産 割 (%)	均 等 割 (円)	平 等 割 (円)		①	②	③	④	⑤	①	②	③			
1	下 関 市	10.30	-	26,600	25,600	540,000	○										
2	宇 部 市	10.30	-	26,600	24,900	540,000	○										
3	山 口 市	8.90	-	22,900	23,000	540,000	○										
6	防 府 市	8.30	-	30,200	26,400	540,000	○										
7	下 松 市	8.70	-	25,300	23,000	540,000	○										
8	岩 国 市	9.20	-	25,920	24,480	540,000	○										
9	山陽小野田市	9.70	-	25,500	23,700	540,000	○										
10	光 市	7.50	-	23,200	20,800	540,000	○										
12	柳 井 市	8.50	-	27,900	27,900	540,000	○										
13	美 祢 市	8.00	20.40	25,400	28,000	540,000	○										○
59	周 南 市	8.59	-	29,400	28,000	540,000	○										
60	萩 市	8.50	23.00	25,500	27,000	540,000	○										○
61	長 門 市	8.70	15.10	29,300	25,200	540,000	○										○
15	周防大島町	8.90	-	27,400	25,800	540,000	○										
19	和 木 町	6.50	-	27,000	21,000	540,000	○										
28	上 関 町	8.60	-	26,600	25,100	540,000	○										
30	田 布 施 町	7.60	-	24,000	24,000	540,000	○										
31	平 生 町	9.30	-	32,000	30,000	540,000	○										
52	阿 武 町	7.50	25.00	30,700	22,700	540,000	○										○
302	医 師 国 保	-	-	-	-	-											
	市 計						①課税総所得金額(基礎控除) ②課税総所得金額(各種控除) ③市町村民税の所得割額 ④市町村民税額等 ⑤その他					①固定資産税額等 ②固定資産税のうち土地家屋に係る部分の額 ③その他					
	町 計																
	市 町 計																
	組 合 計																

第7表 平成28年度 保険者別保険料（税）

経 理 状 況（保険料（税）（後期高齢者支援金分）賦課徴収状況）

No.	保 険 者 名	保険料 の別		保 険 料（税）					保 険 料（税） 算 定				
		料	税	賦 課 方 式				徴 収 回 数	所 得 割		資 産 割		均 等 金 額 (千 円)
				4方式	3方式	2方式	その他		金 額 (千 円)	割 合 (%)	金 額 (千 円)	割 合 (%)	
1	下 関 市	○			○			10	949,898	52.76	-	-	531,497
2	宇 部 市	○			○			10	616,115	55.26	-	-	312,122
3	山 口 市	○			○			10	551,464	57.44	-	-	258,641
6	防 府 市	○			○			10	217,831	47.32	-	-	158,527
7	下 松 市		○		○			10	190,052	56.86	-	-	90,188
8	岩 国 市	○			○			10	438,911	54.37	-	-	243,590
9	山陽小野田市	○			○			10	198,733	52.85	-	-	113,207
10	光 市		○		○			10	185,835	53.53	-	-	103,988
12	柳 井 市		○		○			10	109,149	49.88	-	-	68,000
13	美 祢 市		○	○				9	69,636	43.94	9,238	5.83	47,600
59	周 南 市	○			○			10	473,405	50.15	-	-	295,670
60	萩 市	○		○				10	174,686	48.96	20,356	5.71	95,319
61	長 門 市	○		○				10	103,192	49.23	14,694	7.01	56,412
15	周防大島町		○		○			8	75,026	47.86	-	-	50,703
19	和 木 町	○			○			9	18,904	50.32	-	-	12,920
28	上 関 町		○		○			10	9,981	45.76	-	-	7,470
30	田 布 施 町		○		○			8	43,861	50.03	-	-	27,356
31	平 生 町		○		○			8	42,411	47.25	-	-	29,583
52	阿 武 町		○	○				10	7,568	44.60	869	5.12	5,904
302	医 師 国 保	○					○	12	-	-	-	-	-
	市 計	9	4	3	10	-	-		4,278,907	52.91	44,288	0.55	2,374,761
	町 計	1	5	1	5	-	-		197,751	48.17	869	0.21	133,936
	市 町 計	10	9	4	15	-	-		4,476,658	52.68	45,157	0.53	2,508,697
	組 合 計	1	-	-	-	-	1		-	-	-	-	-

賦課徴収状況（後期高齢者支援金分）（その3）

（事業年報B表(3)）

額 内 訳			保険料(税) 算定額(千円) (A)	保険料(税) 軽減額(千円) (B)	災害等による 減免額(千円) (C)	その他の 減免額(千円) (D)	賦課限度額を 超える額(千円) (E)	増減額(千円) (F)	保険料(税) 調定額(千円) A-B-C-D-E+F	No.
割	平 等 割									
割合(%)	金額(千円)	割合(%)								
29.53	318,721	17.71	1,800,116	289,015	0	2,664	118,081	△ 28,121	1,362,235	1
28.00	186,588	16.74	1,114,825	165,530	34	540	69,832	△ 30,974	847,915	2
26.94	149,937	15.62	960,042	122,208	42	1,172	46,618	△ 7,691	782,311	3
34.44	83,936	18.24	460,294	75,764	0	436	7,890	△ 5,234	370,970	6
26.98	54,009	16.16	334,249	40,191	0	887	15,560	△ 5,224	272,387	7
30.18	124,677	15.45	807,178	108,516	0	552	28,708	△ 18,901	650,501	8
30.1	64,126	17.05	376,066	59,314	0	2,248	15,254	△ 3,328	295,922	9
29.96	57,315	16.51	347,138	43,734	0	409	8,603	△ 10,415	283,977	10
31.08	41,662	19.04	218,811	36,055	0	261	7,068	△ 7,414	168,013	12
30.04	31,990	20.19	158,464	25,518	0	135	3,554	△ 1,232	128,025	13
31.32	174,929	18.53	944,004	136,260	0	277	37,580	△ 21,246	748,641	59
26.72	66,373	18.61	356,734	53,786	0	337	13,877	△ 1,928	286,806	60
26.91	35,320	16.85	209,618	28,769	0	228	8,322	52	172,351	61
32.35	31,014	19.79	156,743	28,941	0	119	6,397	△ 405	120,881	15
34.39	5,744	15.29	37,568	5,067	0	74	1,241	△ 1,214	29,972	19
34.26	4,356	19.98	21,807	4,118	0	0	258	△ 261	17,170	28
31.21	16,443	18.76	87,660	13,617	0	101	3,351	△ 657	69,934	30
32.96	17,762	19.79	89,756	14,551	0	124	917	△ 3,414	70,750	31
34.79	2,629	15.49	16,970	2,598	0	0	215	659	14,816	52
-	-	-	184,482	0	0	0	0	0	184,482	302
29.36	1,389,583	17.18	8,087,539	1,184,660	76	10,146	380,947	△ 141,656	6,370,054	
32.63	77,948	18.99	410,504	68,892	0	418	12,379	△ 5,292	323,523	
29.52	1,467,531	17.27	8,498,043	1,253,552	76	10,564	393,326	△ 146,948	6,693,577	
-	-	-	184,482	0	0	0	0	0	184,482	

第7表 平成28年度 保険者別保険料(税)

経 理 状 況 (保険料(税) (後期高齢者支援金分) 賦課徴収状況)

No.	保 険 者 名	料 (税) 率				賦課限度額 (円)	所 得 割 の 算 定 基 礎					資 産 割 の 算 定 基 礎			
		所 得 割 (%)	資 産 割 (%)	均 等 割 (円)	平 等 割 (円)		①	②	③	④	⑤	①	②	③	
1	下 関 市	3.20	-	8,500	8,100	190,000	○								
2	宇 部 市	3.55	-	8,300	8,000	190,000	○								
3	山 口 市	2.60	-	6,600	6,300	190,000	○								
6	防 府 市	1.70	-	6,300	5,400	190,000	○								
7	下 松 市	2.70	-	7,500	7,500	190,000	○								
8	岩 国 市	2.40	-	7,200	6,000	190,000	○								
9	山陽小野田市	3.20	-	8,400	7,800	190,000	○								
10	光 市	2.50	-	8,100	7,600	190,000	○								
12	柳 井 市	2.60	-	8,100	8,100	190,000	○								
13	美 祢 市	2.60	6.40	8,000	8,800	190,000	○							○	
59	周 南 市	2.51	-	8,700	8,200	190,000	○								
60	萩 市	2.60	7.50	7,000	8,000	190,000	○							○	
61	長 門 市	2.10	7.50	6,000	6,200	190,000	○							○	
15	周防大島町	3.10	-	8,900	8,900	190,000	○								
19	和 木 町	2.40	-	10,000	7,600	190,000	○								
28	上 関 町	2.51	-	7,500	7,200	190,000	○								
30	田 布 施 町	2.10	-	7,000	7,000	190,000	○								
31	平 生 町	3.00	-	9,500	9,600	190,000	○								
52	阿 武 町	1.40	3.90	5,800	4,200	190,000	○							○	
302	医 師 国 保	-	-	-	-	-									
	市 計						①課税総所得金額(基礎控除)						①固定資産税額等		
	町 計						②課税総所得金額(各種控除)						②固定資産税のうち		
	市 町 計						③市町村民税の所得割額						土地家屋に係る		
	組 合 計						④市町村民税額等						部分の額		
							⑤その他						③その他		

第7表 平成28年度 保険者別保険料（税）

経 理 状 況（保険料(税)（介護納付金分）賦課徴収状況）

No.	保 険 者 名	保険料 保険税の別		保 険 料 (税)				徴 収 回 数	保 険 料 (税) 算 定				
				賦 課 方 式					所 得 割		資 産 割		均 等
		料	税	4方式	3方式	2方式	その他		金額(千円)	割合(%)	金額(千円)	割合(%)	金額(千円)
1	下 関 市	○			○			10	371,879	54.30	-	-	196,466
2	宇 部 市	○			○			10	214,354	59.60	-	-	92,264
3	山 口 市	○			○			10	237,400	59.39	-	-	100,376
6	防 府 市	○			○			10	104,881	47.82	-	-	74,072
7	下 松 市		○		○			10	69,477	57.45	-	-	32,770
8	岩 国 市	○			○			10	165,477	55.61	-	-	84,372
9	山陽小野田市	○			○			10	70,870	55.16	-	-	36,792
10	光 市		○		○			10	54,904	52.51	-	-	31,529
12	柳 井 市		○		○			10	42,732	51.42	-	-	23,329
13	美 祢 市		○	○				9	25,450	45.28	2,733	4.86	16,056
59	周 南 市	○			○			10	195,062	53.29	-	-	108,919
60	萩 市	○		○				10	67,508	48.63	7,643	5.50	38,786
61	長 門 市	○		○				10	31,858	39.91	4,923	6.17	25,607
15	周防大島町		○		○			8	28,318	49.69	-	-	17,661
19	和 木 町	○			○			9	7,442	51.26	-	-	4,942
28	上 関 町		○		○			10	5,152	48.90	-	-	3,542
30	田 布 施 町		○			○		8	16,060	47.40	-	-	17,820
31	平 生 町		○		○			8	15,281	52.47	-	-	9,880
52	阿 武 町		○	○				10	6,157	45.12	906	6.64	4,637
302	医 師 国 保	○					○	12	-	-	-	-	-
	市 計	9	4	3	10	-	-		1,651,852	54.36	15,299	0.50	861,338
	町 計	1	5	1	4	1	-		78,410	49.42	906	0.57	58,482
	市 町 計	10	9	4	14	1	-		1,730,262	54.11	16,205	0.51	919,820
	組 合 計	1	-	-	-	-	1		-	-	-	-	-

賦課徴収状況（介護保険第2号被保険者分）（その5）

（事業年報B表（4））

額内訳			保険料(税) 算定額(千円) (A)	保険料(税) 軽減額(千円) (B)	災害等による 減免額(千円) (C)	その他の 減免額(千円) (D)	賦課限度額を 超える額(千円) (E)	増減額(千円) (F)	保険料(税) 調定額(千円) A-B-C-D-E+F	No.
割	平等割									
割合(%)	金額(千円)	割合(%)								
28.69	116,465	17.01	684,810	103,060	0	343	61,760	△ 20,623	499,024	1
25.66	52,990	14.74	359,608	45,621	30	142	34,310	△ 13,532	265,973	2
25.11	61,974	15.50	399,750	46,518	7	286	36,453	△ 11,020	305,466	3
33.77	40,392	18.41	219,345	34,476	0	2	9,831	△ 7,126	167,910	6
27.10	18,678	15.45	120,925	13,467	0	15	8,150	△ 5,570	93,723	7
28.35	47,745	16.04	297,594	37,124	0	39	15,625	△ 11,670	233,136	8
28.64	20,808	16.2	128,470	18,513	0	1,189	9,512	△ 5,145	94,111	9
30.15	18,132	17.34	104,565	13,158	0	0	4,920	△ 2,389	84,098	10
28.07	17,040	20.51	83,101	12,701	0	0	3,087	△ 4,150	63,163	12
28.57	11,968	21.29	56,207	8,454	0	62	2,698	△ 1,836	43,157	13
29.76	62,062	16.95	366,043	46,182	0	45	24,621	△ 13,730	281,465	59
27.93	24,915	17.94	138,852	18,435	0	92	5,614	△ 5,563	109,148	60
32.08	17,433	21.84	79,821	12,115	0	32	1,709	△ 3,255	62,710	61
30.99	11,011	19.32	56,990	9,619	0	0	2,733	△ 1,044	43,594	15
34.04	2,135	14.70	14,519	1,688	0	0	696	△ 321	11,814	19
33.62	1,841	17.48	10,535	1,634	0	0	382	△ 314	8,205	28
52.60	0	0.00	33,880	5,225	0	0	1,455	△ 1,485	25,715	30
33.93	3,960	13.60	29,121	4,240	0	0	917	△ 1,152	22,812	31
33.99	1,944	14.25	13,644	1,818	0	0	528	△ 564	10,734	52
-	-	-	96,934	0	0	0	0	0	96,934	302
28.34	510,602	16.80	3,039,091	409,824	37	2,247	218,290	△ 105,609	2,303,084	
36.85	20,891	13.16	158,689	24,224	0	0	6,711	△ 4,880	122,874	
28.76	531,493	16.62	3,197,780	434,048	37	2,247	225,001	△ 110,489	2,425,958	
-	-	-	96,934	0	0	0	0	0	96,934	

第7表 平成28年度 保険者別保険料（税）

経 理 状 況（保険料（税）（介護納付金分）賦課徴収状況）

No.	保 険 者 名	料 率 (税)				賦課限度額 (円)	所 得 割 の 基 礎					資 産 割 の 基 礎					
		所 得 割 (%)	資 産 割 (%)	均 等 割 (円)	平 等 割 (円)		①	②	③	④	⑤	①	②	③			
1	下 関 市	3.30	-	9,900	6,900	160,000	○										
2	宇 部 市	3.30	-	8,000	5,400	160,000	○										
3	山 口 市	3.00	-	8,200	6,000	160,000	○										
6	防 府 市	2.20	-	9,400	6,000	160,000	○										
7	下 松 市	2.70	-	8,900	6,000	160,000	○										
8	岩 国 市	2.30	-	7,680	5,160	160,000	○										
9	山陽小野田市	3.40	-	9,000	6,000	160,000	○										
10	光 市	2.80	-	8,700	6,000	160,000	○										
12	柳 井 市	2.70	-	8,200	7,100	160,000	○										
13	美 祢 市	2.80	7.20	9,000	8,000	160,000	○										○
59	周 南 市	2.60	-	10,400	7,000	160,000	○										
60	萩 市	2.10	8.40	8,200	6,400	160,000	○										○
61	長 門 市	1.50	8.00	7,800	6,500	160,000	○										○
15	周防大島町	2.90	-	9,300	7,000	160,000	○										
19	和 木 町	2.20	-	11,600	6,100	160,000	○										
28	上 関 町	2.60	-	9,200	5,700	160,000	○										
30	田 布 施 町	2.30	-	15,000	-	160,000	○										
31	平 生 町	3.00	-	10,000	4,800	160,000	○										
52	阿 武 町	2.10	10.00	11,200	5,700	160,000	○										○
302	医 師 国 保	-	-	-	-	-											
	市 計																
	町 計																
	市 町 計																
	組 合 計																
							①課税総所得金額(基礎控除)						①固定資産税額等				
							②課税総所得金額(各種控除)						②固定資産税のうち				
							③市町村民税の所得割額						土地家屋に係る				
							④市町村民税額等						部分の額				
							⑤その他						③その他				

第8表 平成28年度 保険者別退職者医療

経理状況(収入状況及び決算状況)

No.	保険者名	保険料(税)		療養給付費 交付金	繰越金	その 他の 収入	収入合計	医療給付費	
		医療給付費分						療養給付費	療養費
1	下関市	149,040,980		846,419,312	0	1,689,575	997,149,867	641,572,347	5,825,029
2	宇部市	74,185,613		353,567,662	0	1,943,973	429,697,248	353,387,944	1,992,795
3	山口市	88,639,824		451,677,996	0	631,628	540,949,448	364,205,501	2,833,380
6	防府市	59,103,347		352,296,295	0	291,451	411,691,093	264,692,199	1,380,418
7	下松市	28,569,087		130,718,124	0	28,350	159,315,561	120,266,356	578,094
8	岩国市	81,773,665		301,914,409	0	992,240	384,680,314	305,223,846	2,260,603
9	山陽小野田市	36,128,814		210,474,806	0	7,364	246,610,984	185,743,359	1,307,891
10	光市	28,081,876		116,207,912	0	62,362	144,352,150	107,529,134	255,524
12	柳井市	22,855,967		115,509,892	0	55,916	138,421,775	103,900,546	193,369
13	美祢市	13,899,549		51,966,443	0	0	65,865,992	56,858,976	180,451
59	周南市	81,056,486		288,815,678	0	1,567,203	371,439,367	300,823,121	2,415,790
60	萩市	41,941,611		137,198,786	0	0	179,140,397	143,063,593	597,790
61	長門市	27,185,071		152,362,791	0	10,556	179,558,418	124,769,097	921,213
15	周防大島町	11,399,278		47,473,375	0	7,567	58,880,220	48,606,952	133,792
19	和木町	4,291,505		20,238,157	0	0	24,529,662	16,503,948	17,234
28	上関町	1,877,126		16,224,208	0	0	18,101,334	11,414,207	79,957
30	田布施町	9,220,494		57,553,206	0	565,194	67,338,894	47,602,315	260,957
31	平生町	8,270,340		61,609,593	0	0	69,879,933	35,288,902	68,140
52	阿武町	6,309,552		34,682,117	0	0	40,991,669	30,721,655	190,068
	市計	732,461,890		3,509,130,106	0	7,280,618	4,248,872,614	3,072,036,019	20,742,347
	町計	41,368,295		237,780,656	0	572,761	279,721,712	190,137,979	750,148
	市町計	773,830,185		3,746,910,762	0	7,853,379	4,528,594,326	3,262,173,998	21,492,495

に係る経理状況（その1）

（事業年報E（1）表）

医 療 給 付 費					そ の 他 の 支 出	前年度 繰上 充用金	支 出 合 計	No.
小 計	高額療養費	高額介護 合算療養費	移 送 費	計				
647,397,376	126,313,156	0	0	773,710,532	0	0	773,710,532	1
355,380,739	69,902,456	39,992	0	425,323,187	193,510	0	425,516,697	2
367,038,881	64,992,032	127,861	0	432,158,774	62,880	0	432,221,654	3
266,072,617	53,241,098	15,272	0	319,328,987	0	0	319,328,987	6
120,844,450	24,318,896	0	0	145,163,346	0	0	145,163,346	7
307,484,449	51,344,004	0	0	358,828,453	91,834	0	358,920,287	8
187,051,250	34,387,910	16,159	0	221,455,319	0	0	221,455,319	9
107,784,658	20,658,041	27,302	0	128,470,001	42,100	0	128,512,101	10
104,093,915	21,040,190	0	0	125,134,105	0	0	125,134,105	12
57,039,427	10,612,541	2,615	0	67,654,583	0	0	67,654,583	13
303,238,911	55,146,296	47,384	0	358,432,591	0	0	358,432,591	59
143,661,383	22,482,178	0	0	166,143,561	0	0	166,143,561	60
125,690,310	27,297,390	0	0	152,987,700	464,970	0	153,452,670	61
48,740,744	8,936,463	0	0	57,677,207	0	0	57,677,207	15
16,521,182	4,686,347	0	0	21,207,529	0	0	21,207,529	19
11,494,164	2,008,605	0	0	13,502,769	0	0	13,502,769	28
47,863,272	9,539,880	0	0	57,403,152	19,200	0	57,422,352	30
35,357,042	7,278,612	0	0	42,635,654	269	0	42,635,923	31
30,911,723	6,133,276	0	0	37,044,999	0	0	37,044,999	52
3,092,778,366	581,736,188	276,585	0	3,674,791,139	855,294	0	3,675,646,433	
190,888,127	38,583,183	0	0	229,471,310	19,469	0	229,490,779	
3,283,666,493	620,319,371	276,585	0	3,904,262,449	874,763	0	3,905,137,212	

第8表 平成28年度 保険者別退職者医療

経 理 状 況 (保険料(税)収納状況)

No.	保 険 者 名	保 險 料 (税)						
		現 年 分						調 定 額
		調 定 額	収 納 額	還付未済額 (別掲)	不納欠損額	未 収 額	居所不明者分 調 定 額	
1	下 関 市	231,361,134	226,765,723	80,589	0	4,595,411	0	47,827,817
2	宇 部 市	115,352,367	109,162,564	14,565	0	6,189,803	0	74,051,583
3	山 口 市	140,418,027	137,764,505	1,010	0	2,653,522	0	17,492,674
6	防 府 市	85,451,046	82,845,296	35,248	0	2,605,750	0	10,193,353
7	下 松 市	45,971,182	44,733,718	0	0	1,237,464	0	10,815,888
8	岩 国 市	118,338,723	115,429,838	42,750	0	2,908,885	0	29,033,137
9	山陽小野田市	57,284,385	55,537,806	14,178	0	1,746,579	0	14,780,391
10	光 市	45,931,264	44,102,695	0	0	1,828,569	0	8,440,946
12	柳 井 市	35,295,823	35,111,068	0	0	184,755	0	4,120,792
13	美 祢 市	22,104,134	21,861,990	0	0	242,144	0	11,516,584
59	周 南 市	123,046,042	117,765,849	0	0	5,280,193	0	43,678,825
60	萩 市	63,810,610	62,545,824	0	0	1,264,786	0	11,233,706
61	長 門 市	38,918,994	38,497,746	0	0	421,248	0	7,225,280
15	周防大島町	18,494,108	18,191,563	0	0	302,545	0	3,192,494
19	和 木 町	7,256,021	7,240,125	0	0	15,896	0	80,418
28	上 関 町	2,987,389	2,987,389	0	0	0	0	0
30	田 布 施 町	13,971,149	13,590,429	0	0	380,720	0	3,248,450
31	平 生 町	13,446,947	13,136,647	0	0	310,300	0	286,778
52	阿 武 町	9,382,318	9,182,552	0	0	199,766	0	1,253,400
	市 計	1,123,283,731	1,092,124,622	188,340	0	31,159,109	0	290,410,976
	町 計	65,537,932	64,328,705	0	0	1,209,227	0	8,061,540
	市 町 計	1,188,821,663	1,156,453,327	188,340	0	32,368,336	0	298,472,516

に係る経理状況（その2）

（事業年報E（1）表）

保 險 料					(税)			No.
滞 納 繰 越 分					計			
収 納 額	還付未済額 (別掲)	不納欠損額	未 収 額	居所不明者分 調 定 額	調 定 額	収 納 額	還付未済額 (別掲)	
15,785,079	21,050	6,835,391	25,207,347	0	279,188,951	242,550,802	101,639	1
10,165,419	0	7,309,975	56,576,189	0	189,403,950	119,327,983	14,565	2
5,602,302	0	1,153,555	10,736,817	0	157,910,701	143,366,807	1,010	3
4,771,310	0	2,441,538	2,980,505	0	95,644,399	87,616,606	35,248	6
1,459,060	0	2,449,701	6,907,127	0	56,787,070	46,192,778	0	7
8,732,848	0	630,591	19,669,698	0	147,371,860	124,162,686	42,750	8
4,309,642	0	289,730	10,181,019	0	72,064,776	59,847,448	14,178	9
3,439,916	0	166,548	4,834,482	0	54,372,210	47,542,611	0	10
1,387,824	0	248,854	2,484,114	0	39,416,615	36,498,892	0	12
1,093,548	0	1,601,777	8,821,259	0	33,620,718	22,955,538	0	13
11,587,512	0	2,656,299	29,435,014	0	166,724,867	129,353,361	0	59
3,460,178	0	2,445,472	5,328,056	0	75,044,316	66,006,002	0	60
1,744,332	0	2,832,345	2,648,603	0	46,144,274	40,242,078	0	61
882,600	0	587,502	1,722,392	0	21,686,602	19,074,163	0	15
80,418	0	0	0	0	7,336,439	7,320,543	0	19
0	0	0	0	0	2,987,389	2,987,389	0	28
1,260,341	0	52,345	1,935,764	0	17,219,599	14,850,770	0	30
156,062	0	0	130,716	0	13,733,725	13,292,709	0	31
173,300	0	0	1,080,100	0	10,635,718	9,355,852	0	52
73,538,970	21,050	31,061,776	185,810,230	0	1,413,694,707	1,165,663,592	209,390	
2,552,721	0	639,847	4,868,972	0	73,599,472	66,881,426	0	
76,091,691	21,050	31,701,623	190,679,202	0	1,487,294,179	1,232,545,018	209,390	

第8表 平成28年度 保険者別退職者医療

経 理 状 況 (保険料(税)収納状況・医療給付支払状況)

No.	保 険 者 名	保 險 料 (税)			療 養 給 付 費			
		計			療 養 給 付 費 計			
		不納欠損額	未 収 額	居所不明者分 調 定 額	支払義務額	支払済額	徴収金等	戻入未済額
1	下 関 市	6,835,391	29,802,758	0	640,380,873	641,572,347	1,191,474	0
2	宇 部 市	7,309,975	62,765,992	0	351,961,591	353,387,944	1,426,353	0
3	山 口 市	1,153,555	13,390,339	0	363,843,725	364,205,501	361,776	0
6	防 府 市	2,441,538	5,586,255	0	264,684,177	264,692,199	8,022	0
7	下 松 市	2,449,701	8,144,591	0	120,260,206	120,266,356	6,150	0
8	岩 国 市	630,591	22,578,583	0	304,918,443	305,223,846	305,403	0
9	山陽小野田市	289,730	11,927,598	0	185,737,381	185,743,359	5,978	0
10	光 市	166,548	6,663,051	0	107,529,134	107,529,134	0	0
12	柳 井 市	248,854	2,668,869	0	103,898,145	103,900,546	2,401	0
13	美 祢 市	1,601,777	9,063,403	0	56,858,976	56,858,976	0	0
59	周 南 市	2,656,299	34,715,207	0	299,637,894	300,823,121	1,185,227	0
60	萩 市	2,445,472	6,592,842	0	143,027,109	143,063,593	36,484	0
61	長 門 市	2,832,345	3,069,851	0	124,758,541	124,769,097	10,556	0
15	周防大島町	587,502	2,024,937	0	48,599,385	48,606,952	7,567	0
19	和 木 町	0	15,896	0	16,503,948	16,503,948	0	0
28	上 関 町	0	0	0	11,414,207	11,414,207	0	0
30	田 布 施 町	52,345	2,316,484	0	47,037,121	47,602,315	565,194	0
31	平 生 町	0	441,016	0	35,288,902	35,288,902	0	0
52	阿 武 町	0	1,279,866	0	30,721,655	30,721,655	0	0
	市 計	31,061,776	216,969,339	0	3,067,496,195	3,072,036,019	4,539,824	0
	町 計	639,847	6,078,199	0	189,565,218	190,137,979	572,761	0
	市 町 計	31,701,623	223,047,538	0	3,257,061,413	3,262,173,998	5,112,585	0

に係る経理状況（その3）

（事業年報E（1）表）

療 養 給 付 費						療 養 費		No.
療 養 給 付 費 現 年 度 分（再掲）						療 養 費 計		
未 払 額	支払義務額	支払済額	徴収金等	戻入未済額	未 払 額	支払義務額	支払済額	
0	640,380,873	641,572,347	1,191,474	0	0	5,825,029	5,825,029	1
0	351,961,591	353,387,944	1,426,353	0	0	1,992,795	1,992,795	2
0	363,843,725	364,205,501	361,776	0	0	2,833,380	2,833,380	3
0	264,684,177	264,692,199	8,022	0	0	1,362,189	1,380,418	6
0	120,260,206	120,266,356	6,150	0	0	578,094	578,094	7
0	304,918,443	305,223,846	305,403	0	0	2,260,603	2,260,603	8
0	185,737,381	185,743,359	5,978	0	0	1,307,891	1,307,891	9
0	107,529,134	107,529,134	0	0	0	255,524	255,524	10
0	103,898,145	103,900,546	2,401	0	0	193,369	193,369	12
0	56,858,976	56,858,976	0	0	0	180,451	180,451	13
0	299,637,894	300,823,121	1,185,227	0	0	2,415,790	2,415,790	59
0	143,027,109	143,063,593	36,484	0	0	597,790	597,790	60
0	124,758,541	124,769,097	10,556	0	0	921,213	921,213	61
0	48,599,385	48,606,952	7,567	0	0	133,792	133,792	15
0	16,503,948	16,503,948	0	0	0	17,234	17,234	19
0	11,414,207	11,414,207	0	0	0	79,957	79,957	28
0	47,037,121	47,602,315	565,194	0	0	260,957	260,957	30
0	35,288,902	35,288,902	0	0	0	68,140	68,140	31
0	30,721,655	30,721,655	0	0	0	190,068	190,068	52
0	3,067,496,195	3,072,036,019	4,539,824	0	0	20,724,118	20,742,347	
0	189,565,218	190,137,979	572,761	0	0	750,148	750,148	
0	3,257,061,413	3,262,173,998	5,112,585	0	0	21,474,266	21,492,495	

第8表 平成28年度 保険者別退職者医療

経理状況(医療給付支払状況)

No.	保険者名	療 養 費						
		療 養 費 計			療 養 費 現 年 度 分 (再掲)			
		徴収金等	戻入未済額	未払額	支払義務額	支払済額	徴収金等	戻入未済額
1	下 関 市	0	0	0	5,825,029	5,825,029	0	0
2	宇 部 市	0	0	0	1,992,795	1,992,795	0	0
3	山 口 市	0	0	0	2,833,380	2,833,380	0	0
6	防 府 市	18,229	0	0	1,362,189	1,380,418	18,229	0
7	下 松 市	0	0	0	578,094	578,094	0	0
8	岩 国 市	0	0	0	2,260,603	2,260,603	0	0
9	山陽小野田市	0	0	0	1,307,891	1,307,891	0	0
10	光 市	0	0	0	255,524	255,524	0	0
12	柳 井 市	0	0	0	193,369	193,369	0	0
13	美 祢 市	0	0	0	180,451	180,451	0	0
59	周 南 市	0	0	0	2,415,790	2,415,790	0	0
60	萩 市	0	0	0	597,790	597,790	0	0
61	長 門 市	0	0	0	921,213	921,213	0	0
15	周防大島町	0	0	0	133,792	133,792	0	0
19	和 木 町	0	0	0	17,234	17,234	0	0
28	上 関 町	0	0	0	79,957	79,957	0	0
30	田 布 施 町	0	0	0	260,957	260,957	0	0
31	平 生 町	0	0	0	68,140	68,140	0	0
52	阿 武 町	0	0	0	190,068	190,068	0	0
	市 計	18,229	0	0	20,724,118	20,742,347	18,229	0
	町 計	0	0	0	750,148	750,148	0	0
	市 町 計	18,229	0	0	21,474,266	21,492,495	18,229	0

に係る経理状況（その4）

（事業年報E（1）表）

高 額 療 養 費						No.
未 払 額	支払義務額	支払済額	徴収金等	戻入未済額	未 払 額	
0	126,313,156	126,313,156	0	0	0	1
0	69,384,584	69,902,456	517,872	0	0	2
0	64,992,032	64,992,032	0	0	0	3
0	53,241,098	53,241,098	0	0	0	6
0	24,296,696	24,318,896	22,200	0	0	7
0	51,289,320	51,344,004	54,684	0	0	8
0	34,387,910	34,387,910	0	0	0	9
0	20,658,041	20,658,041	0	0	0	10
0	21,040,190	21,040,190	0	0	0	12
0	10,612,541	10,612,541	0	0	0	13
0	54,994,857	55,146,296	151,439	0	0	59
0	22,482,178	22,482,178	0	0	0	60
0	27,297,390	27,297,390	0	0	0	61
0	8,936,463	8,936,463	0	0	0	15
0	4,686,347	4,686,347	0	0	0	19
0	2,008,605	2,008,605	0	0	0	28
0	9,539,880	9,539,880	0	0	0	30
0	7,278,612	7,278,612	0	0	0	31
0	6,133,276	6,133,276	0	0	0	52
0	580,989,993	581,736,188	746,195	0	0	
0	38,583,183	38,583,183	0	0	0	
0	619,573,176	620,319,371	746,195	0	0	

第8表 平成28年度 保険者別退職者医療

経 理 状 況 (医療給付支払状況)

No.	保 険 者 名	高額介護合算療養費				
		支払義務額	支払済額	徴収金等	戻入未済額	未 払 額
1	下 関 市	0	0	0	0	0
2	宇 部 市	39,992	39,992	0	0	0
3	山 口 市	127,861	127,861	0	0	0
6	防 府 市	15,272	15,272	0	0	0
7	下 松 市	0	0	0	0	0
8	岩 国 市	0	0	0	0	0
9	山陽小野田市	16,159	16,159	0	0	0
10	光 市	27,302	27,302	0	0	0
12	柳 井 市	0	0	0	0	0
13	美 祢 市	2,615	2,615	0	0	0
59	周 南 市	47,384	47,384	0	0	0
60	萩 市	0	0	0	0	0
61	長 門 市	0	0	0	0	0
15	周防大島町	0	0	0	0	0
19	和 木 町	0	0	0	0	0
28	上 関 町	0	0	0	0	0
30	田 布 施 町	0	0	0	0	0
31	平 生 町	0	0	0	0	0
52	阿 武 町	0	0	0	0	0
	市 計	276,585	276,585	0	0	0
	町 計	0	0	0	0	0
	市 町 計	276,585	276,585	0	0	0

に係る経理状況（その5）

（事業年報E（1）表）

移 送 費					No.
支払義務額	支払済額	徴収金等	戻入未済額	未払額	
0	0	0	0	0	1
0	0	0	0	0	2
0	0	0	0	0	3
0	0	0	0	0	6
0	0	0	0	0	7
<hr/>					
0	0	0	0	0	8
0	0	0	0	0	9
0	0	0	0	0	10
0	0	0	0	0	12
0	0	0	0	0	13
<hr/>					
0	0	0	0	0	59
0	0	0	0	0	60
0	0	0	0	0	61
0	0	0	0	0	15
0	0	0	0	0	19
<hr/>					
0	0	0	0	0	28
0	0	0	0	0	30
0	0	0	0	0	31
0	0	0	0	0	52
<hr/>					
0	0	0	0	0	
0	0	0	0	0	
0	0	0	0	0	

第9表 平成28年度 保険者別保険料（税）

経 理 状 況（保険料(税)（医療給付費分）賦課徴収状況）

No.	保 険 者 名	保 険 料 (税) 算 定 額 内 訳							
		所 得 割		資 産 割		均 等 割		平 等 割	
		金額(千円)	割合(%)	金額(千円)	割合(%)	金額(千円)	割合(%)	金額(千円)	割合(%)
1	下 関 市	136,488	58.15	-	-	64,851	27.63	33,370	14.22
2	宇 部 市	61,341	54.68	-	-	34,075	30.38	16,758	14.94
3	山 口 市	81,638	60.80	-	-	35,220	26.23	17,411	12.97
6	防 府 市	48,844	49.19	-	-	34,096	34.34	16,355	16.47
7	下 松 市	27,116	58.97	-	-	12,726	27.68	6,141	13.35
8	岩 国 市	66,042	56.06	-	-	34,603	29.37	17,168	14.57
9	山陽小野田市	29,466	53.35	-	-	17,213	31.16	8,556	15.49
10	光 市	19,522	52.19	-	-	12,273	32.81	5,611	15
12	柳 井 市	18,868	50.08	-	-	12,220	32.44	6,584	17.48
13	美 祿 市	8,170	39.37	1,470	7.08	5,715	27.54	5,397	26.01
59	周 南 市	61,868	52.39	-	-	37,632	31.87	18,585	15.74
60	萩 市	30,248	49.87	3,721	6.13	17,111	28.21	9,578	15.79
61	長 門 市	20,363	50.10	1,865	4.59	12,892	31.72	5,525	13.59
15	周防大島町	8,469	48.56	-	-	6,028	34.57	2,941	16.87
19	和 木 町	3,068	58.21	-	-	1,593	30.23	609	11.56
28	上 関 町	1,134	41.24	-	-	1,064	38.69	552	20.07
30	田 布 施 町	6,485	48.24	-	-	4,608	34.27	2,352	17.49
31	平 生 町	5,322	45.22	-	-	4,288	36.43	2,160	18.35
52	阿 武 町	5,027	51.51	771	7.90	3,009	30.83	953	9.76
	市 計	609,974	54.72	7,056	0.63	330,627	29.66	167,039	14.99
	町 計	29,505	48.82	771	1.28	20,590	34.07	9,567	15.83
	市 町 計	639,479	54.41	7,827	0.67	351,217	29.89	176,606	15.03

賦課徴収状況（退職被保険者等分）（その1）

（事業年報E（2）表）

保険料(税) 算定額(千円) (A)	保険料(税) 軽減額(千円) (B)	災害等による 減免額(千円) (C)	その他の 減免額(千円) (D)	賦課限度額を 超える額(千円) (E)	増減額(千円) (F)	保険料(税) 調定額(千円) A-B-C-D-E+F	No.
234,709	29,837	0	108	19,344	△ 43,815	141,605	1
112,174	15,490	0	0	5,054	△ 20,748	70,882	2
134,269	14,086	0	0	10,078	△ 23,364	86,741	3
99,295	15,738	0	0	6,143	△ 19,806	57,608	6
45,983	4,969	0	0	4,627	△ 7,982	28,405	7
117,813	14,429	0	0	5,813	△ 19,993	77,578	8
55,235	7,758	0	53	777	△ 12,095	34,552	9
37,406	3,748	0	0	302	△ 6,316	27,040	10
37,672	5,806	0	0	1,315	△ 8,458	22,093	12
20,752	3,580	0	0	735	△ 3,186	13,251	13
118,085	14,825	0	0	2,173	△ 24,280	76,807	59
60,658	7,804	0	0	1,496	△ 10,828	40,530	60
40,645	5,055	0	0	1,324	△ 7,980	26,286	61
17,438	2,680	0	0	77	△ 3,572	11,109	15
5,270	447	0	0	116	△ 449	4,258	19
2,750	557	0	0	0	△ 316	1,877	28
13,445	1,934	0	0	0	△ 2,850	8,661	30
11,770	1,980	0	0	0	△ 1,423	8,367	31
9,760	797	0	0	0	△ 2,634	6,329	52
1,114,696	143,125	0	161	59,181	△ 208,851	703,378	
60,433	8,395	0	0	193	△ 11,244	40,601	
1,175,129	151,520	0	161	59,374	△ 220,095	743,979	

第9表 平成28年度 保険者別保険料(税)賦課徴収状況(退職被保険者等分)(その2)

経理状況(保険料(税)(医療給付費分)賦課徴収状況)

(事業年報E(2)表)

No.	保険者名	課税対象額		課税対象世帯数	保険料(税)軽減世帯数	災害等による減免世帯数	その他の減免世帯数	賦課限度額を超える世帯数	課税対象被保険者数
		所得割(千円)	資産割(千円)						
1	下関市	1,325,130	-	1,844	1,100	0	2	57	2,438
2	宇部市	595,554	-	935	560	0	0	16	1,281
3	山口市	917,274	-	1,140	620	0	0	47	1,538
6	防府市	588,488	-	838	485	0	0	14	1,129
7	下松市	311,685	-	346	184	0	0	5	503
8	岩国市	717,840	-	975	574	0	0	17	1,335
9	山陽小野田市	303,782	-	503	295	0	1	8	675
10	光市	260,296	-	353	169	0	0	4	529
12	柳井市	221,970	-	313	190	0	0	2	438
13	美祢市	102,123	7,205	221	162	0	0	5	225
59	周南市	720,228	-	965	523	0	0	19	1,280
60	萩市	355,857	16,179	509	294	0	0	19	671
61	長門市	234,066	12,348	346	194	0	0	8	440
15	周防大島町	95,152	-	171	104	0	0	2	220
19	和木町	47,203	-	40	18	0	0	1	59
28	上関町	13,181	-	27	20	0	0	0	40
30	田布施町	85,333	-	158	72	0	0	0	192
31	平生町	57,222	-	100	61	0	0	0	134
52	阿武町	67,027	3,083	69	33	0	0	0	98
	市計	6,654,293	35,732	9,288	5,350	0	3	221	12,482
	町計	365,118	3,083	565	308	0	0	3	743
	市町計	7,019,411	38,815	9,853	5,658	0	3	224	13,225

第9表 平成28年度 保険者別保険料(税)賦課徴収状況(退職被保険者等分)(その3)

経 理 状 況 (保険料(税) (後期高齢者支援金分) 賦課徴収状況)

(事業年報E (3) 表)

No.	保 険 者 名	保 険 料 (税) 算 定 額 内 訳							
		所 得 割		資 産 割		均 等 割		平 等 割	
		金額(千円)	割合(%)	金額(千円)	割合(%)	金額(千円)	割合(%)	金額(千円)	割合(%)
1	下 関 市	42,405	57.55	-	-	20,723	28.12	10,558	14.33
2	宇 部 市	21,142	56.90	-	-	10,632	28.61	5,384	14.49
3	山 口 市	23,849	61.52	-	-	10,151	26.18	4,769	12.3
6	防 府 市	10,004	48.89	-	-	7,113	34.76	3,345	16.35
7	下 松 市	8,414	59.29	-	-	3,773	26.59	2,003	14.12
8	岩 国 市	17,228	55.49	-	-	9,612	30.96	4,208	13.55
9	山陽小野田市	9,721	53.39	-	-	5,670	31.14	2,816	15.47
10	光 市	6,507	50.67	-	-	4,285	33.37	2,050	15.96
12	柳 井 市	5,771	51.39	-	-	3,548	31.59	1,912	17.02
13	美 祢 市	2,655	40.16	461	6.97	1,800	27.22	1,696	25.65
59	周 南 市	18,077	52.16	-	-	11,136	32.13	5,443	15.71
60	萩 市	9,253	51.40	1,213	6.74	4,697	26.09	2,838	15.77
61	長 門 市	4,916	49.95	926	9.41	2,640	26.83	1,359	13.81
15	周防大島町	2,949	49.80	-	-	1,958	33.06	1,015	17.14
19	和 木 町	1,133	58.31	-	-	590	30.37	220	11.32
28	上 関 町	331	41.95	-	-	300	38.02	158	20.03
30	田 布 施 町	1,792	46.89	-	-	1,344	35.16	686	17.95
31	平 生 町	1,717	46.65	-	-	1,273	34.58	691	18.77
52	阿 武 町	939	52.08	120	6.66	568	31.50	176	9.76
	市 計	179,942	55.07	2,600	0.80	95,780	29.32	48,381	14.81
	町 計	8,861	49.34	120	0.67	6,033	33.59	2,946	16.40
	市 町 計	188,803	54.78	2,720	0.79	101,813	29.54	51,327	14.89

第9表 平成28年度 保険者別保険料(税)

経理状況(保険料(税)(後期高齢者支援金分)賦課徴収状況)

No.	保 険 者 名	保険料(税) 算定額(千円) (A)	保険料(税) 軽減額(千円) (B)	災害等による 減免額(千円) (C)	その他の 減免額(千円) (D)	賦課限度額を 超える額(千円) (E)	増減額(千円) (F)
1	下 関 市	73,686	9,501	0	34	5,149	△ 14,022
2	宇 部 市	37,158	4,884	0	0	1,669	△ 6,943
3	山 口 市	38,769	3,988	0	0	2,444	△ 6,879
6	防 府 市	20,462	3,260	0	0	758	△ 4,221
7	下 松 市	14,190	1,524	0	0	1,314	△ 2,477
8	岩 国 市	31,048	3,837	0	0	1,002	△ 5,331
9	山陽小野田市	18,207	2,555	0	17	184	△ 4,013
10	光 市	12,842	1,329	0	0	92	△ 2,177
12	柳 井 市	11,231	1,686	0	0	330	△ 2,570
13	美 祢 市	6,612	1,126	0	0	192	△ 1,012
59	周 南 市	34,656	4,371	0	0	308	△ 7,207
60	萩 市	18,001	2,208	0	0	270	△ 3,249
61	長 門 市	9,841	1,101	0	0	190	△ 1,998
15	周防大島町	5,922	890	0	0	23	△ 1,221
19	和 木 町	1,943	164	0	0	52	△ 167
28	上 関 町	789	158	0	0	0	△ 92
30	田 布 施 町	3,822	564	0	0	0	△ 809
31	平 生 町	3,681	605	0	0	0	△ 447
52	阿 武 町	1,803	150	0	0	0	△ 484
	市 計	326,703	41,370	0	51	13,902	△ 62,099
	町 計	17,960	2,531	0	0	75	△ 3,220
	市 町 計	344,663	43,901	0	51	13,977	△ 65,319

賦課徴収状況（退職被保険者等分）（その4）

（事業年報E（3）表）

保険料(税) 調定額(千円) A-B-C-D-E+F	課 税 対 象 額		課税対象 世帯数	保険料(税) 軽減世帯数	災害等による 減免世帯数	その他の 減免世帯数	賦課限度額を 超える世帯数	課税対象 被保険者数	No.
	所 得 割 (千円)	資 産 割 (千円)							
44,980	1,325,130	-	1,844	1,100	0	2	43	2,438	1
23,662	595,554	-	935	560	0	0	14	1,281	2
25,458	917,274	-	1,140	620	0	0	33	1,538	3
12,223	588,488	-	838	485	0	0	5	1,129	6
8,875	311,685	-	346	184	0	0	5	503	7
20,878	717,840	-	975	574	0	0	11	1,335	8
11,438	303,782	-	503	295	0	1	7	675	9
9,244	260,296	-	353	169	0	0	7	529	10
6,645	221,970	-	313	190	0	0	3	438	12
4,282	102,123	7,202	221	162	0	0	4	225	13
22,770	720,228	-	965	523	0	0	19	1,280	59
12,274	355,857	16,179	509	294	0	0	16	671	60
6,552	234,066	12,348	346	194	0	0	4	440	61
3,788	95,152	-	171	104	0	0	2	220	15
1,560	47,203	-	40	18	0	0	1	59	19
539	13,181	-	27	20	0	0	0	40	28
2,449	85,333	-	158	72	0	0	0	192	30
2,629	57,222	-	100	61	0	0	0	134	31
1,169	67,027	3,083	69	33	0	0	0	98	52
209,281	6,654,293	35,729	9,288	5,350	0	3	171	12,482	
12,134	365,118	3,083	565	308	0	0	3	743	
221,415	7,019,411	38,812	9,853	5,658	0	3	174	13,225	

第10表 平成28年度 保険者別退職者医療

経 理 状 況 (被保険者 1 人当たり収入決算額・支出決算額)

No.	保 険 者 名	保険料 (税)	療養給付費 交 付 金	繰 越 金	その他の収入	収入合計	療養給付費
		医療給付費分					
1	下 関 市	75,502	428,784		856	505,142	325,011
2	宇 部 市	70,923	338,019		1,858	410,800	337,847
3	山 口 市	70,405	358,759		502	429,666	289,282
6	防 府 市	65,092	387,992		321	453,404	291,511
7	下 松 市	71,245	325,980		71	397,296	299,916
8	岩 国 市	75,229	277,750		913	353,892	280,795
9	山陽小野田市	67,279	391,946		14	459,238	345,891
10	光 市	63,968	264,711		142	328,820	244,941
12	柳 井 市	64,932	328,153		159	393,244	295,172
13	美 祢 市	72,018	269,256			341,275	294,606
59	周 南 市	78,240	278,780		1,513	358,532	290,370
60	萩 市	75,435	246,760			322,195	257,309
61	長 門 市	76,578	429,191		30	505,798	351,462
15	周防大島町	66,275	276,008		44	342,327	282,599
19	和 木 町	84,147	396,827			480,974	323,607
28	上 関 町	53,632	463,549			517,181	326,120
30	田 布 施 町	59,873	373,722		3,670	437,266	309,106
31	平 生 町	73,189	545,218			618,406	312,291
52	阿 武 町	80,892	444,643			525,534	393,867
	市 計	72,214	345,966		718	418,897	302,873
	町 計	68,604	394,329		950	463,883	315,320
	市 町 計	72,011	348,680		731	421,421	303,571

に係る経理状況（被保険者1人当たり）

〔単位：円〕

医 療 給 付 費						その 他 の 支 出	前年度 繰上 充用金	支 出 合 計	No.
療 養 費	小 計	高額療養費	高額介護 合算療養費	移 送 費	計				
2,951	327,962	63,988			391,951			391,951	1
1,905	339,752	66,828	38		406,619	185		406,804	2
2,251	291,532	51,622	102		343,256	50		343,306	3
1,520	293,032	58,636	17		351,684			351,684	6
1,442	301,358	60,646			362,003			362,003	7
2,080	282,874	47,235			330,109	84		330,193	8
2,436	348,326	64,037	30		412,394			412,394	9
582	245,523	47,057	62		292,642	96		292,738	10
549	295,721	59,773			355,495			355,495	12
935	295,541	54,987	14		350,542			350,542	13
2,332	292,702	53,230	46		345,977			345,977	59
1,075	258,384	40,436			298,819			298,819	60
2,595	354,057	76,894			430,951	1,310		432,261	61
778	283,376	51,956			335,333			335,333	15
338	323,945	91,889			415,834			415,834	19
2,284	328,405	57,389			385,793			385,793	28
1,695	310,800	61,947			372,748	125		372,872	30
603	312,894	64,412			377,307	2		377,309	31
2,437	396,304	78,632			474,936			474,936	52
2,045	304,918	57,353	27		362,298	84		362,383	
1,244	316,564	63,985			380,549	32		380,582	
2,000	305,571	57,726	26		363,322	81		363,404	

第11表 平成28年度 保険者別保険給付

保険給付状況（療養の給付等内訳）

No.	保 険 者 名	療 養 の 給 付 等 (診 療 費)					
		入 院			入 院 外		
		件 数	日 数	費 用 額	件 数	日 数	費 用 額
1	下 関 市	22,332	418,715	11,930,755,866	600,083	1,019,819	8,656,488,065
2	宇 部 市	12,813	238,036	6,969,254,905	407,136	691,855	5,772,790,147
3	山 口 市	13,292	243,461	7,062,628,782	395,559	620,842	5,914,760,330
6	防 府 市	7,742	131,619	4,096,065,219	256,838	413,943	3,637,405,789
7	下 松 市	3,276	56,503	1,716,040,548	116,219	182,591	1,579,584,870
8	岩 国 市	10,355	187,255	5,640,623,845	334,267	536,463	4,688,752,625
9	山陽小野田市	4,861	89,069	2,475,448,086	143,043	238,094	1,808,579,764
10	光 市	4,071	75,100	2,332,726,832	127,874	206,575	1,708,370,065
12	柳 井 市	2,844	51,908	1,465,337,400	82,331	131,131	1,058,928,280
13	美 祢 市	2,549	47,811	1,355,922,790	61,533	102,610	1,022,693,410
59	周 南 市	10,399	188,979	5,553,353,329	341,421	542,855	4,548,362,826
60	萩 市	4,494	78,851	2,254,156,870	131,836	210,047	1,907,451,490
61	長 門 市	3,777	70,808	1,956,476,644	87,830	131,823	1,237,411,360
15	周防大島町	2,743	55,759	1,287,682,806	53,779	89,617	861,078,774
19	和 木 町	418	7,389	229,113,090	12,467	20,194	161,793,790
28	上 関 町	481	10,462	230,652,170	9,558	16,297	145,102,130
30	田 布 施 町	1,420	27,751	736,851,840	39,603	63,267	509,332,200
31	平 生 町	1,165	22,888	613,521,017	31,149	49,692	388,218,810
52	阿 武 町	424	8,261	213,826,760	10,418	17,804	145,981,740
302	医 師 国 保	398	3,616	208,573,743	25,096	35,424	355,928,628
	市 計	102,805	1,878,115	54,808,791,116	3,085,970	5,028,648	43,541,579,021
	町 計	6,651	132,510	3,311,647,683	156,974	256,871	2,211,507,444
	市 町 計	109,456	2,010,625	58,120,438,799	3,242,944	5,285,519	45,753,086,465
	組 合 計	398	3,616	208,573,743	25,096	35,424	355,928,628
	総 計	109,854	2,014,241	58,329,012,542	3,268,040	5,320,943	46,109,015,093

状況（一般＋退職・全体）（その1）

（事業年報C＋F表）

療 養 の 給 付 等 （ 診 療 費 ）						No.
歯 科			小 計			
件 数	日 数	費 用 額	件 数	日 数	費 用 額	
107,163	237,749	1,588,923,250	729,578	1,676,283	22,176,167,181	1
72,116	143,088	1,000,138,440	492,065	1,072,979	13,742,183,492	2
79,975	156,601	1,077,837,170	488,826	1,020,904	14,055,226,282	3
47,152	98,823	639,462,730	311,732	644,385	8,372,933,738	6
23,204	42,170	292,396,570	142,699	281,264	3,588,021,988	7
70,137	128,336	913,821,320	414,759	852,054	11,243,197,790	8
24,872	52,358	359,740,930	172,776	379,521	4,643,768,780	9
24,268	47,086	331,435,550	156,213	328,761	4,372,532,447	10
16,889	33,021	212,330,620	102,064	216,060	2,736,596,300	12
9,696	21,585	154,714,350	73,778	172,006	2,533,330,550	13
70,360	122,021	880,645,241	422,180	853,855	10,982,361,396	59
28,264	55,886	390,581,930	164,594	344,784	4,552,190,290	60
18,956	42,460	233,999,520	110,563	245,091	3,427,887,524	61
8,458	16,089	113,942,150	64,980	161,465	2,262,703,730	15
2,795	5,046	37,630,040	15,680	32,629	428,536,920	19
1,753	3,416	24,889,390	11,792	30,175	400,643,690	28
7,231	13,652	100,240,160	48,254	104,670	1,346,424,200	30
6,276	12,246	89,185,590	38,590	84,826	1,090,925,417	31
2,104	4,202	34,477,450	12,946	30,267	394,285,950	52
8,076	13,856	90,319,080	33,570	52,896	654,821,451	302
593,052	1,181,184	8,076,027,621	3,781,827	8,087,947	106,426,397,758	
28,617	54,651	400,364,780	192,242	444,032	5,923,519,907	
621,669	1,235,835	8,476,392,401	3,974,069	8,531,979	112,349,917,665	
8,076	13,856	90,319,080	33,570	52,896	654,821,451	
629,745	1,249,691	8,566,711,481	4,007,639	8,584,875	113,004,739,116	

第11表 平成28年度 保険者別保険給付

保険給付状況（療養の給付等内訳）

No.	保 険 者 名	療 養 の 給 付 等					
		調 剤			食 事 療 養 ・ 生 活 療 養		
		件 数	枚 数	費 用 額	件 数	日 数	費 用 額
1	下 関 市	418,096	531,262	4,953,409,105	21,423	1,142,228	761,029,844
2	宇 部 市	239,197	307,637	3,143,075,468	12,286	643,747	427,945,478
3	山 口 市	233,649	285,106	2,442,649,267	12,922	657,536	439,091,731
6	防 府 市	164,225	201,709	2,012,922,002	7,390	340,553	226,955,735
7	下 松 市	78,073	95,231	844,233,720	3,126	151,112	100,556,991
8	岩 国 市	252,433	308,391	2,868,527,947	9,919	500,946	335,153,014
9	山陽小野田市	102,505	131,475	1,296,547,501	4,683	241,766	160,991,295
10	光 市	83,392	103,797	930,508,409	3,882	196,124	130,673,065
12	柳 井 市	60,005	72,396	701,451,000	2,751	139,148	92,661,161
13	美 祢 市	41,939	54,051	553,909,540	2,443	127,478	85,848,440
59	周 南 市	236,047	290,709	2,576,121,452	9,833	503,761	336,142,348
60	萩 市	87,582	106,979	1,067,769,490	4,333	215,411	145,097,760
61	長 門 市	72,336	88,778	958,224,340	3,670	195,487	133,351,750
15	周防大島町	28,545	35,007	405,082,190	2,676	155,209	102,972,527
19	和 木 町	9,356	11,652	96,943,220	400	18,241	12,399,784
28	上 関 町	6,578	9,151	89,083,330	478	28,947	19,197,715
30	田 布 施 町	19,698	24,296	250,736,400	1,353	73,795	49,221,208
31	平 生 町	22,350	27,173	260,603,750	1,129	63,873	42,970,718
52	阿 武 町	7,318	10,008	93,495,610	415	22,466	15,163,152
302	医 師 国 保	14,922	18,221	164,599,310	360	8,589	5,676,634
	市 計	2,069,479	2,577,521	24,349,349,241	98,661	5,055,297	3,375,498,612
	町 計	93,845	117,287	1,195,944,500	6,451	362,531	241,925,104
	市 町 計	2,163,324	2,694,808	25,545,293,741	105,112	5,417,828	3,617,423,716
	組 合 計	14,922	18,221	164,599,310	360	8,589	5,676,634
	総 計	2,178,246	2,713,029	25,709,893,051	105,472	5,426,417	3,623,100,350

状況（一般＋退職・全体）（その2）

（事業年報C＋F表）

療 養 の 給 付 等						No.
訪 問 看 護			合 計			
件 数	日 数	費 用 額	件 数	日 数	費 用 額	
965	7,612	87,026,990	1,148,639	1,683,895	27,977,633,120	1
1,635	11,089	125,021,470	732,897	1,084,068	17,438,225,908	2
1,514	11,380	115,842,640	723,989	1,032,284	17,052,809,920	3
1,134	7,239	76,839,570	477,091	651,624	10,689,651,045	6
150	870	10,878,000	220,922	282,134	4,543,690,699	7
482	2,812	31,465,350	667,674	854,866	14,478,344,101	8
449	3,262	38,155,870	275,730	382,783	6,139,463,446	9
324	2,599	29,217,580	239,929	331,360	5,462,931,501	10
180	1,133	11,705,790	162,249	217,193	3,542,414,251	12
287	1,615	18,467,940	116,004	173,621	3,191,556,470	13
426	2,689	30,524,680	658,653	856,544	13,925,149,876	59
136	931	11,540,750	252,312	345,715	5,776,598,290	60
289	1,736	22,033,860	183,188	246,827	4,541,497,474	61
93	975	9,437,380	93,618	162,440	2,780,195,827	15
30	198	1,896,040	25,066	32,827	539,775,964	19
16	53	590,010	18,386	30,228	509,514,745	28
100	1,056	12,589,430	68,052	105,726	1,658,971,238	30
54	445	6,456,930	60,994	85,271	1,400,956,815	31
15	51	619,430	20,279	30,318	503,564,142	52
7	53	581,830	48,499	52,949	825,679,225	302
7,971	54,967	608,720,490	5,859,277	8,142,914	134,759,966,101	
308	2,778	31,589,220	286,395	446,810	7,392,978,731	
8,279	57,745	640,309,710	6,145,672	8,589,724	142,152,944,832	
7	53	581,830	48,499	52,949	825,679,225	
8,286	57,798	640,891,540	6,194,171	8,642,673	142,978,624,057	

第11表 平成28年度 保険者別保険給付

保険給付状況（医療給付の状況）

No.	保 険 者 名	療 養 の 給 付 等					
		食 事 療 養 ・ 生 活 療 養 (再 掲)					
		件 数	回 数	費 用 額	保 険 者 負 担 分	一 部 負 担 金	他 法 負 担 分
1	下 関 市	21,423	1,142,228	761,029,844	266,354,361	6,966,690	6,966,690
2	宇 部 市	12,286	643,747	427,945,478	151,151,396	2,725,970	2,725,970
3	山 口 市	12,922	657,536	439,091,731	155,900,153	3,511,955	3,511,955
6	防 府 市	7,390	340,553	226,955,735	83,513,367	2,170,130	2,170,130
7	下 松 市	3,126	151,112	100,556,991	37,423,755	825,700	825,700
8	岩 国 市	9,919	500,946	335,153,014	119,459,479	4,352,230	4,352,230
9	山陽小野田市	4,683	241,766	160,991,295	57,867,922	799,845	799,845
10	光 市	3,882	196,124	130,673,065	49,437,509	1,433,065	1,433,065
12	柳 井 市	2,751	139,148	92,661,161	32,225,345	389,395	389,395
13	美 祢 市	2,443	127,478	85,848,440	33,493,720	283,450	283,450
59	周 南 市	9,833	503,761	336,142,348	124,399,048	3,676,215	3,676,215
60	萩 市	4,333	215,411	145,097,760	51,473,650	493,810	493,810
61	長 門 市	3,670	195,487	133,351,750	48,105,737	1,079,005	1,079,005
15	周防大島町	2,676	155,209	102,972,527	33,631,813	538,060	538,060
19	和 木 町	400	18,241	12,399,784	4,342,975	50,275	50,275
28	上 関 町	478	28,947	19,197,715	5,487,510	88,980	88,980
30	田 布 施 町	1,353	73,795	49,221,208	17,340,840	190,130	190,130
31	平 生 町	1,129	63,873	42,970,718	14,283,525	850,880	850,880
52	阿 武 町	415	22,466	15,163,152	5,406,840	2,470	2,470
302	医 師 国 保	360	8,589	5,676,634	3,002,665	25,220	25,220
	市 計	98,661	5,055,297	3,375,498,612	1,210,805,442	28,707,460	28,707,460
	町 計	6,451	362,531	241,925,104	80,493,503	1,720,795	1,720,795
	市 町 計	105,112	5,417,828	3,617,423,716	1,291,298,945	30,428,255	30,428,255
	組 合 計	360	8,589	5,676,634	3,002,665	25,220	25,220
	総 計	105,472	5,426,417	3,623,100,350	1,294,301,610	30,453,475	30,453,475

状況（一般＋退職・全体）（その3）

(事業年報C＋F表)

療養の給付等		療養費等						No.
件数	費用額	食事療養・生活療養				療養費		
		件数	保険者負担分	一部負担金	他法負担分	診療費		
						件数	費用額	
1,148,639	27,977,633,120	129	602,690	△ 602,690	0	805	9,229,854	1
732,897	17,438,225,908	16	38,200	△ 38,200	0	478	12,756,830	2
723,989	17,052,809,920	17	40,300	△ 40,300	0	805	11,350,380	3
477,091	10,689,651,045	16	39,450	△ 39,450	0	481	7,784,174	6
220,922	4,543,690,699	6	29,875	△ 29,875	0	75	506,240	7
667,674	14,478,344,101	9	87,130	△ 87,130	0	325	11,267,162	8
275,730	6,139,463,446	25	68,250	△ 68,250	0	218	2,104,649	9
239,929	5,462,931,501	4	11,250	△ 11,250	0	257	6,263,802	10
162,249	3,542,414,251	6	18,500	△ 18,500	0	21	233,750	12
116,004	3,191,556,470	2	6,900	△ 6,900	0	27	489,091	13
658,653	13,925,149,876	9	27,450	△ 27,450	0	328	2,969,789	59
252,312	5,776,598,290	7	88,200	△ 88,200	0	93	2,111,650	60
183,188	4,541,497,474	0	0	0	0	143	1,888,900	61
93,618	2,780,195,827	13	51,400	△ 51,400	0	15	119,740	15
25,066	539,775,964	0	0	0	0	10	125,950	19
18,386	509,514,745	1	2,400	△ 2,400	0	1	37,280	28
68,052	1,658,971,238	4	11,850	△ 11,850	0	49	435,100	30
60,994	1,400,956,815	0	0	0	0	8	51,310	31
20,279	503,564,142	0	0	0	0	11	98,700	52
48,499	825,679,225	0	0	0	0	9	57,910	302
5,859,277	134,759,966,101	246	1,058,195	△ 1,058,195	0	4,056	68,956,271	
286,395	7,392,978,731	18	65,650	△ 65,650	0	94	868,080	
6,145,672	142,152,944,832	264	1,123,845	△ 1,123,845	0	4,150	69,824,351	
48,499	825,679,225	0	0	0	0	9	57,910	
6,194,171	142,978,624,057	264	1,123,845	△ 1,123,845	0	4,159	69,882,261	

第11表 平成28年度 保険者別保険給付

保険給付状況（医療給付の状況）

No.	保 険 者 名	療 養 費 等							
		療 養 費							
		補 装 具		柔道整復師		アンマ・マッサージ		ハリ・キユウ	
		件 数	費 用 額	件 数	費 用 額	件 数	費 用 額	件 数	費 用 額
1	下 関 市	907	30,885,728	25,009	212,664,731	321	11,336,820	602	5,428,640
2	宇 部 市	602	18,625,405	13,498	113,418,555	321	15,305,365	118	875,500
3	山 口 市	634	19,534,409	12,221	81,848,724	448	14,842,895	338	6,388,550
6	防 府 市	360	10,738,304	4,529	31,563,970	159	6,350,695	15	331,100
7	下 松 市	118	3,523,908	2,602	18,749,197	39	605,520	41	151,200
8	岩 国 市	437	13,734,606	8,624	57,427,260	39	778,655	471	5,909,610
9	山陽小野田市	160	4,187,938	4,658	34,751,195	77	2,262,425	0	0
10	光 市	191	5,501,845	1,945	13,196,210	27	1,281,610	43	400,120
12	柳 井 市	123	4,934,411	1,418	7,410,504	84	2,741,885	60	594,790
13	美 祢 市	109	3,172,478	1,531	9,414,141	38	2,510,270	22	137,450
59	周 南 市	340	11,735,912	6,775	42,288,782	181	6,525,875	160	2,344,140
60	萩 市	235	6,616,784	3,916	25,722,585	78	2,388,210	59	332,420
61	長 門 市	181	6,500,162	2,873	17,378,071	138	3,338,525	66	399,150
15	周防大島町	102	3,598,806	816	3,644,226	24	400,295	8	106,510
19	和 木 町	12	434,800	188	1,134,123	0	0	0	0
28	上 関 町	18	780,109	262	1,757,524	0	0	7	46,440
30	田 布 施 町	45	1,484,253	1,015	4,998,198	5	164,025	14	226,590
31	平 生 町	56	2,320,109	559	3,431,920	3	31,880	11	20,050
52	阿 武 町	17	788,174	99	651,128	0	0	0	0
302	医 師 国 保	24	1,157,973	486	2,663,086	0	0	26	64,880
	市 計	4,397	139,691,890	89,599	665,833,925	1,950	70,268,750	1,995	23,292,670
	町 計	250	9,406,251	2,939	15,617,119	32	596,200	40	399,590
	市 町 計	4,647	149,098,141	92,538	681,451,044	1,982	70,864,950	2,035	23,692,260
	組 合 計	24	1,157,973	486	2,663,086	0	0	26	64,880
	総 計	4,671	150,256,114	93,024	684,114,130	1,982	70,864,950	2,061	23,757,140

状況（一般＋退職・全体）（その４）

（事業年報C＋F表）

療 養 費 等				療 養 諸 費				No.
療 養 費				移 送 費		計		
そ の 他		小 計		件 数	費 用 額	件 数	費 用 額	
件 数	費 用 額	件 数	費 用 額					
1	45,198	27,645	269,590,971	2	75,500	1,176,415	28,247,299,591	1
0	0	15,017	160,981,655	2	226,810	747,932	17,599,434,373	2
0	0	14,446	133,964,958	2	67,030	738,454	17,186,841,908	3
90	788,060	5,634	57,556,303	0	0	482,741	10,747,207,348	6
0	0	2,875	23,536,065	0	0	223,803	4,567,226,764	7
3	174,380	9,899	89,291,673	0	0	677,582	14,567,635,774	8
0	0	5,113	43,306,207	0	0	280,868	6,182,769,653	9
0	0	2,463	26,643,587	0	0	242,396	5,489,575,088	10
0	0	1,706	15,915,340	0	0	163,961	3,558,329,591	12
0	0	1,727	15,723,430	0	0	117,733	3,207,279,900	13
0	0	7,784	65,864,498	0	0	666,446	13,991,014,374	59
0	0	4,381	37,171,649	0	0	256,700	5,813,769,939	60
0	0	3,401	29,504,808	0	0	186,589	4,571,002,282	61
0	0	965	7,869,577	0	0	94,596	2,788,065,404	15
0	0	210	1,694,873	0	0	25,276	541,470,837	19
0	0	288	2,621,353	0	0	18,675	512,136,098	28
0	0	1,128	7,308,166	0	0	69,184	1,666,279,404	30
0	0	637	5,855,269	0	0	61,631	1,406,812,084	31
0	0	127	1,538,002	0	0	20,406	505,102,144	52
0	0	545	3,943,849	1	10,960	49,045	829,634,034	302
94	1,007,638	102,091	969,051,144	6	369,340	5,961,620	135,729,386,585	
0	0	3,355	26,887,240	0	0	289,768	7,419,865,971	
94	1,007,638	105,446	995,938,384	6	369,340	6,251,388	143,149,252,556	
0	0	545	3,943,849	1	10,960	49,045	829,634,034	
94	1,007,638	105,991	999,882,233	7	380,300	6,300,433	143,978,886,590	

第11表 平成28年度 保険者別保険給付

保険給付状況（医療給付の状況・高額療養費の状況）

No.	保 険 者 名	療 養 諸 費			高 額 療 養 費		
		計			合 算 分		
		保険者負担分	一部負担金	他法負担分	多 数 該 当 分		そ の 件 数
件 数	高 額 療 養 費						
1	下 関 市	20,630,332,261	6,150,867,869	1,466,099,461	1,374	56,149,297	3,969
2	宇 部 市	12,847,549,179	3,860,176,286	891,708,908	2,025	73,494,816	8,214
3	山 口 市	12,536,562,873	3,834,988,505	815,290,530	1,599	38,180,044	4,138
6	防 府 市	7,837,408,995	2,399,126,752	510,671,601	1,352	38,542,978	3,933
7	下 松 市	3,341,000,992	997,351,843	228,873,929	448	13,583,109	1,977
8	岩 国 市	10,614,195,037	3,258,175,676	695,265,061	1,610	39,879,633	6,811
9	山陽小野田市	4,518,198,694	1,374,992,264	289,578,695	703	15,326,931	3,129
10	光 市	4,033,641,422	1,182,648,495	273,285,171	524	16,887,972	2,932
12	柳 井 市	2,598,036,208	787,370,680	172,922,703	338	6,876,151	1,208
13	美 祢 市	2,343,451,476	712,759,661	151,068,763	243	5,236,199	202
59	周 南 市	10,203,807,625	3,092,238,252	694,968,497	1,498	49,357,418	7,521
60	萩 市	4,245,062,127	1,306,756,515	261,951,297	502	19,103,771	2,638
61	長 門 市	3,325,178,786	1,042,555,870	203,267,626	1,690	19,057,805	7,261
15	周防大島町	2,036,248,659	626,875,119	124,941,626	681	7,429,629	4,828
19	和 木 町	395,875,340	122,393,356	23,202,141	41	422,786	230
28	上 関 町	370,739,335	115,712,300	25,684,463	11	154,047	7
30	田 布 施 町	1,221,114,985	361,264,355	83,900,064	164	7,809,362	809
31	平 生 町	1,025,490,575	318,799,889	62,521,620	309	7,504,539	606
52	阿 武 町	362,534,430	115,311,363	27,256,351	28	343,757	14
302	医 師 国 保	584,704,395	225,510,353	19,419,286	14	602,318	85
	市 計	99,074,425,675	30,000,008,668	6,654,952,242	13,906	391,676,124	53,933
	町 計	5,412,003,324	1,660,356,382	347,506,265	1,234	23,664,120	6,494
	市 町 計	104,486,428,999	31,660,365,050	7,002,458,507	15,140	415,340,244	60,427
	組 合 計	584,704,395	225,510,353	19,419,286	14	602,318	85
	総 計	105,071,133,394	31,885,875,403	7,021,877,793	15,154	415,942,562	60,512

状況（一般＋退職・全体）（その5）

(事業年報C＋F表)

高 額 療 養 費							No.
単 独 分							
他	多 数 該 当 分		長 期 疾 病 分		入 院 分		
高額療養費	件 数	高額療養費	件 数	高額療養費	件 数	高額療養費	
56,079,941	7,502	757,914,956	5,293	424,173,503	9,400	1,287,369,890	1
82,164,139	4,865	475,468,526	2,365	233,953,160	5,265	730,038,338	2
46,678,427	5,156	479,918,578	2,075	215,763,388	5,464	773,641,339	3
42,177,508	2,509	249,183,600	1,911	158,956,121	3,350	447,347,680	6
18,767,296	1,159	108,289,161	904	62,652,978	1,376	176,740,143	7
69,996,618	3,824	363,872,653	2,351	180,028,189	4,265	597,803,873	8
27,556,770	1,816	166,670,752	621	62,875,906	1,949	260,569,742	9
26,946,087	1,309	130,529,276	612	60,350,583	1,614	225,769,358	10
12,636,391	1,132	106,972,837	372	39,628,443	1,165	146,393,792	12
1,669,671	1,279	98,517,089	386	48,316,196	1,184	150,477,327	13
72,777,128	3,775	356,060,185	2,036	150,276,192	4,709	594,622,282	59
25,367,905	2,096	159,810,079	595	64,164,805	2,042	264,921,658	60
20,295,296	1,262	107,290,592	395	49,372,063	1,738	219,663,627	61
14,788,037	1,105	92,878,187	428	46,674,727	1,004	116,783,051	15
3,003,031	161	14,477,066	62	4,402,816	167	23,692,082	19
678,257	383	25,161,461	55	6,145,086	195	17,155,940	28
6,724,154	471	43,694,570	182	17,861,244	601	73,115,254	30
5,564,092	583	42,929,148	229	26,639,194	379	49,432,560	31
141,640	229	16,578,986	80	7,535,753	153	21,646,243	52
2,192,734	19	4,876,642	118	9,069,129	123	22,816,637	302
503,113,177	37,684	3,560,498,284	19,916	1,750,511,527	43,521	5,875,359,049	
30,899,211	2,932	235,719,418	1,036	109,258,820	2,499	301,825,130	
534,012,388	40,616	3,796,217,702	20,952	1,859,770,347	46,020	6,177,184,179	
2,192,734	19	4,876,642	118	9,069,129	123	22,816,637	
536,205,122	40,635	3,801,094,344	21,070	1,868,839,476	46,143	6,200,000,816	

第11表 平成28年度 保険者別保険給付

保険給付状況（医療給付の状況・高額療養費の状況・高額介護合算療養費の状況）

No.	保 険 者 名	高 額 療 養 費					
		単 独 分		他 法 併 用 分		合	
		そ の 他		件 数	高 額 療 養 費	件 数	高 額 療 養 費
		件 数	高 額 療 養 費				
1	下 関 市	4,750	129,633,416	6,710	369,336,819	38,998	3,080,657,822
2	宇 部 市	3,004	90,163,388	4,139	269,435,322	29,877	1,954,717,689
3	山 口 市	2,826	76,655,164	4,209	219,739,686	25,467	1,850,576,626
6	防 府 市	1,977	55,636,870	3,356	205,990,427	18,388	1,197,835,184
7	下 松 市	760	19,764,440	1,109	82,513,436	7,733	482,310,563
8	岩 国 市	2,247	70,169,648	3,610	244,462,599	24,718	1,566,213,213
9	山陽小野田市	937	25,356,142	1,411	61,520,416	10,566	619,876,659
10	光 市	972	28,403,196	1,561	85,943,971	9,524	574,830,443
12	柳 井 市	545	22,636,668	760	57,625,885	5,520	392,770,167
13	美 祢 市	1,981	21,754,131	777	42,529,432	6,052	368,500,045
59	周 南 市	2,306	68,281,285	3,424	192,368,116	25,269	1,483,742,606
60	萩 市	1,329	35,857,849	1,179	51,445,655	10,381	620,671,722
61	長 門 市	766	29,142,054	953	61,130,326	14,065	505,951,763
15	周防大島町	486	16,963,053	703	46,597,730	9,235	342,114,414
19	和 木 町	77	1,693,246	139	9,543,673	877	57,234,700
28	上 関 町	233	2,453,717	84	9,046,855	968	60,795,363
30	田 布 施 町	260	6,980,821	395	24,399,827	2,882	180,585,232
31	平 生 町	251	6,670,382	302	28,022,008	2,659	166,761,923
52	阿 武 町	212	2,496,650	92	5,241,137	808	53,984,166
302	医 師 国 保	35	3,009,397	58	21,239,494	452	63,806,351
	市 計	24,400	673,454,251	33,198	1,944,042,090	226,558	14,698,654,502
	町 計	1,519	37,257,869	1,715	122,851,230	17,429	861,475,798
	市 町 計	25,919	710,712,120	34,913	2,066,893,320	243,987	15,560,130,300
	組 合 計	35	3,009,397	58	21,239,494	452	63,806,351
	総 計	25,954	713,721,517	34,971	2,088,132,814	244,439	15,623,936,651

状況（一般＋退職・全体）（その6）

（事業年報C＋F表）

計		高額介護合算療養費		医療給付費計		年度平均 長期高額特定 疾病該当者数 (一般＋退職)	No.
現物給付分(再掲)		件数	給付額	件数	給付額		
件数	高額療養費						
30,390	2,740,041,204	16	207,517	1,215,413	23,710,990,083	260	1
18,035	1,689,256,845	43	976,425	777,809	14,802,266,868	114	2
18,027	1,664,131,002	61	1,975,894	763,921	14,387,139,499	142	3
11,283	1,059,357,829	41	767,450	501,129	9,035,244,179	93	6
4,581	416,353,743	23	625,841	231,536	3,823,311,555	68	7
14,725	1,374,232,007	38	550,078	702,300	12,180,408,250	129	8
6,201	538,342,231	14	257,727	291,434	5,138,075,353	36	9
5,481	490,169,200	20	366,154	251,920	4,608,471,865	51	10
3,597	349,355,950	1	7,474	169,481	2,990,806,375	28	12
3,345	312,621,164	14	184,711	123,785	2,711,951,521	30	13
13,862	1,227,024,029	44	584,136	691,715	11,687,550,231	112	59
5,651	516,804,464	11	69,121	267,081	4,865,733,849	45	60
4,516	434,971,518	15	277,184	200,654	3,831,130,549	29	61
3,355	300,060,155	6	252,393	103,831	2,378,363,073	29	15
554	52,773,528	2	21,185	26,153	453,110,040	3	19
606	54,196,755	1	631	19,643	431,534,698	4	28
1,695	153,056,688	6	317,502	72,066	1,401,700,217	15	30
1,483	145,726,226	1	6,378	64,290	1,192,252,498	16	31
463	46,102,764	1	14,807	21,214	416,518,596	6	52
318	57,047,653	0	0	49,497	648,510,746	6	302
139,694	12,812,661,186	341	6,849,712	6,188,178	113,773,080,177	1,137	
8,156	751,916,116	17	612,896	307,197	6,273,479,122	73	
147,850	13,564,577,302	358	7,462,608	6,495,375	120,046,559,299	1,210	
318	57,047,653	0	0	49,497	648,510,746	6	
148,168	13,621,624,955	358	7,462,608	6,544,872	120,695,070,045	1,216	

第11表 平成28年度 保険者別保険給付

保険給付状況（その他の保険給付の状況）

No.	保 険 者 名	そ の 他 の 保 険 給 付							
		出産育児給付		葬 祭 給 付		傷 病 手 当 金		出 産 手 当 金	
		件 数	給 付 額	件 数	給 付 額	件 数	給 付 額	件 数	給 付 額
1	下 関 市	209	87,540,000	473	23,650,000	0	0	0	0
2	宇 部 市	121	50,692,000	261	10,440,000	0	0	0	0
3	山 口 市	130	54,520,000	279	13,950,000	0	0	0	0
6	防 府 市	82	34,360,000	191	9,550,000	0	0	0	0
7	下 松 市	40	16,752,000	93	4,650,000	0	0	0	0
8	岩 国 市	106	44,408,000	225	11,250,000	0	0	0	0
9	山陽小野田市	28	11,714,474	89	4,450,000	0	0	0	0
10	光 市	29	12,148,000	114	5,655,000	0	0	0	0
12	柳 井 市	15	6,300,000	61	3,050,000	0	0	0	0
13	美 祢 市	8	3,360,000	47	1,880,000	0	0	0	0
59	周 南 市	93	38,980,000	239	11,950,000	0	0	0	0
60	萩 市	28	11,760,000	103	4,120,000	0	0	0	0
61	長 門 市	14	5,848,000	67	2,680,000	0	0	0	0
15	周防大島町	13	5,460,000	63	3,150,000	0	0	0	0
19	和 木 町	3	1,260,000	10	500,000	0	0	0	0
28	上 関 町	0	0	5	250,000	0	0	0	0
30	田 布 施 町	11	4,620,000	33	1,650,000	0	0	0	0
31	平 生 町	11	4,604,000	23	1,150,000	0	0	0	0
52	阿 武 町	2	840,000	12	600,000	0	0	0	0
302	医 師 国 保	26	10,920,000	12	1,800,000	7	933,000	0	0
	市 計	903	378,382,474	2,242	107,275,000	0	0	0	0
	町 計	40	16,784,000	146	7,300,000	0	0	0	0
	市 町 計	943	395,166,474	2,388	114,575,000	0	0	0	0
	組 合 計	26	10,920,000	12	1,800,000	7	933,000	0	0
	総 計	969	406,086,474	2,400	116,375,000	7	933,000	0	0

状況（一般＋退職・全体）（その7）

（事業年報C＋F表）

その他の保険給付				保険給付費計		年度平均 被保険者総数 (一般＋退職)	No.
その他任意給付		計		件数	給付額		
件数	給付額	件数	給付額				
0	0	682	111,190,000	1,216,095	23,822,180,083	63,282	1
0	0	382	61,132,000	778,191	14,863,398,868	37,812	2
0	0	409	68,470,000	764,330	14,455,609,499	39,763	3
0	0	273	43,910,000	501,402	9,079,154,179	25,616	6
0	0	133	21,402,000	231,669	3,844,713,555	12,181	7
0	0	331	55,658,000	702,631	12,236,066,250	34,127	8
0	0	117	16,164,474	291,551	5,154,239,827	13,798	9
0	0	143	17,803,000	252,063	4,626,274,865	12,952	10
0	0	76	9,350,000	169,557	3,000,156,375	8,596	12
0	0	55	5,240,000	123,840	2,717,191,521	6,053	13
0	0	332	50,930,000	692,047	11,738,480,231	34,359	59
0	0	131	15,880,000	267,212	4,881,613,849	13,936	60
0	0	81	8,528,000	200,735	3,839,658,549	9,662	61
0	0	76	8,610,000	103,907	2,386,973,073	5,762	15
0	0	13	1,760,000	26,166	454,870,040	1,300	19
0	0	5	250,000	19,648	431,784,698	999	28
0	0	44	6,270,000	72,110	1,407,970,217	3,971	30
0	0	34	5,754,000	64,324	1,198,006,498	3,153	31
0	0	14	1,440,000	21,228	417,958,596	1,112	52
0	0	45	13,653,000	49,542	662,163,746	4,400	302
0	0	3,145	485,657,474	6,191,323	114,258,737,651	312,137	
0	0	186	24,084,000	307,383	6,297,563,122	16,297	
0	0	3,331	509,741,474	6,498,706	120,556,300,773	328,434	
0	0	45	13,653,000	49,542	662,163,746	4,400	
0	0	3,376	523,394,474	6,548,248	121,218,464,519	332,834	

第12表 平成28年度 保険者別保険給付

療養の給付（診療費）諸率

No.	保 険 者 名	受 診 率 (100人当たり)				1 件 当 た り 日 数				1 件 当 た	
		入 院	入院外	歯 科	計	入 院	入院外	歯 科	計	入 院	入院外
1	下 関 市	35.290	948.268	169.342	1,152.900	18.75	1.70	2.22	2.30	534,245	14,425
2	宇 部 市	33.886	1,076.738	190.723	1,301.346	18.58	1.70	1.98	2.18	543,921	14,179
3	山 口 市	33.428	994.792	201.129	1,229.349	18.32	1.57	1.96	2.09	531,344	14,953
6	防 府 市	30.223	1,002.647	184.072	1,216.943	17.00	1.61	2.10	2.07	529,071	14,162
7	下 松 市	26.894	954.101	190.493	1,171.488	17.25	1.57	1.82	1.97	523,822	13,591
8	岩 国 市	30.343	979.480	205.518	1,215.340	18.08	1.60	1.83	2.05	544,725	14,027
9	山陽小野田市	35.230	1,036.694	180.258	1,252.181	18.32	1.66	2.11	2.20	509,247	12,644
10	光 市	31.431	987.292	187.369	1,206.092	18.45	1.62	1.94	2.10	573,011	13,360
12	柳 井 市	33.085	957.783	196.475	1,187.343	18.25	1.59	1.96	2.12	515,238	12,862
13	美 祢 市	42.111	1,016.570	160.185	1,218.867	18.76	1.67	2.23	2.33	531,943	16,620
59	周 南 市	30.266	993.687	204.779	1,228.732	18.17	1.59	1.73	2.02	534,028	13,322
60	萩 市	32.247	946.010	202.813	1,181.071	17.55	1.59	1.98	2.09	501,593	14,468
61	長 門 市	39.091	909.025	196.191	1,144.308	18.75	1.50	2.24	2.22	517,998	14,089
15	周防大島町	47.605	933.339	146.789	1,127.733	20.33	1.67	1.90	2.48	469,443	16,011
19	和 木 町	32.154	959.000	215.000	1,206.154	17.68	1.62	1.81	2.08	548,117	12,978
28	上 関 町	48.148	956.757	175.475	1,180.380	21.75	1.71	1.95	2.56	479,526	15,181
30	田 布 施 町	35.759	997.305	182.095	1,215.160	19.54	1.60	1.89	2.17	518,910	12,861
31	平 生 町	36.949	987.916	199.049	1,223.914	19.65	1.60	1.95	2.20	526,627	12,463
52	阿 武 町	38.129	936.871	189.209	1,164.209	19.48	1.71	2.00	2.34	504,308	14,012
302	医 師 国 保	9.045	570.364	183.545	762.955	9.09	1.41	1.72	1.58	524,055	14,183
	市 計	32.936	988.659	189.997	1,211.592	18.27	1.63	1.99	2.14	533,134	14,110
	町 計	40.811	963.208	175.597	1,179.616	19.92	1.64	1.91	2.31	497,917	14,088
	市 町 計	33.327	987.396	189.283	1,210.005	18.37	1.63	1.99	2.15	530,994	14,109
	組 合 計	9.045	570.364	183.545	762.955	9.09	1.41	1.72	1.58	524,055	14,183
	総 計	33.006	981.883	189.207	1,204.095	18.34	1.63	1.98	2.14	530,968	14,109

(診療費) 諸率 (一般+退職・全体) (その1)

(3~2ベース)

り費用額		1日当たり費用額				1人当たり費用額				被保険者1人当たり		No.
歯科	計	入院	入院外	歯科	計	入院	入院外	歯科	計	療養諸費用額	医療給付費	
14,827	30,396	28,494	8,488	6,683	13,229	188,533	136,792	25,109	350,434	446,372	374,688	1
13,868	27,928	29,278	8,344	6,990	12,808	184,313	152,671	26,450	363,434	465,446	391,470	2
13,477	28,753	29,009	9,527	6,883	13,767	177,618	148,750	27,107	353,475	432,232	361,822	3
13,562	26,859	31,121	8,787	6,471	12,994	159,903	141,997	24,963	326,863	419,551	352,719	6
12,601	25,144	30,371	8,651	6,934	12,757	140,878	129,676	24,004	294,559	374,947	313,875	7
13,029	27,108	30,123	8,740	7,121	13,195	165,283	137,391	26,777	329,452	426,865	356,914	8
14,464	26,877	27,792	7,596	6,871	12,236	179,406	131,076	26,072	336,554	448,092	372,378	9
13,657	27,991	31,062	8,270	7,039	13,300	180,106	131,900	25,590	337,595	423,840	355,812	10
12,572	26,813	28,230	8,075	6,430	12,666	170,467	123,188	24,701	318,357	413,952	347,930	12
15,957	34,337	28,360	9,967	7,168	14,728	224,008	168,956	25,560	418,525	529,866	448,034	13
12,516	26,013	29,386	8,379	7,217	12,862	161,627	132,378	25,631	319,636	407,201	340,160	59
13,819	27,657	28,588	9,081	6,989	13,203	161,751	136,872	28,027	326,650	417,176	349,149	60
12,344	31,004	27,631	9,387	5,511	13,986	202,492	128,070	24,219	354,780	473,091	396,515	61
13,472	34,822	23,094	9,608	7,082	14,014	223,478	149,441	19,775	392,694	483,871	412,767	15
13,463	27,330	31,007	8,012	7,457	13,134	176,241	124,457	28,946	329,644	416,516	348,546	19
14,198	33,976	22,047	8,904	7,286	13,277	230,883	145,247	24,914	401,045	512,649	431,967	28
13,863	27,903	26,552	8,051	7,343	12,864	185,558	128,263	25,243	339,064	419,612	352,984	30
14,211	28,270	26,805	7,813	7,283	12,861	194,583	123,127	28,286	345,996	446,182	378,133	31
16,387	30,456	25,884	8,199	8,205	13,027	192,290	131,279	31,005	354,574	454,229	374,567	52
11,184	19,506	57,681	10,048	6,518	12,379	47,403	80,893	20,527	148,823	188,553	147,389	302
13,618	28,142	29,183	8,659	6,837	13,159	175,592	139,495	25,873	340,961	434,839	364,497	
13,990	30,813	24,992	8,609	7,326	13,340	203,206	135,700	24,567	363,473	455,290	384,947	
13,635	28,271	28,907	8,656	6,859	13,168	176,962	139,307	25,809	342,078	435,854	365,512	
11,184	19,506	57,681	10,048	6,518	12,379	47,403	80,893	20,527	148,823	188,553	147,389	
13,603	28,197	28,958	8,666	6,855	13,163	175,250	138,535	25,739	339,523	432,585	362,628	

第12表 平成28年度 保険者別保険給付

療養の給付（診療費）諸率（対前年度比（％））

No.	保 険 者 名	受 診 率 (100人当たり)				1 件 当 た り 日 数				1 件 当 た	
		入 院	入院外	歯 科	計	入 院	入院外	歯 科	計	入 院	入院外
1	下 関 市	101.16	101.42	100.23	101.24	101.41	98.27	98.23	99.14	98.85	99.52
2	宇 部 市	103.82	102.34	101.17	102.20	100.27	98.84	97.54	99.54	101.01	101.58
3	山 口 市	98.43	101.91	103.61	102.08	99.35	99.37	97.03	98.12	99.45	99.47
6	防 府 市	104.21	102.14	103.93	102.46	100.41	97.58	97.67	98.57	100.99	101.29
7	下 松 市	97.71	101.82	99.20	101.29	96.15	97.52	98.38	96.57	101.22	91.40
8	岩 国 市	106.53	102.09	101.59	102.12	101.01	97.56	97.34	99.03	99.65	99.94
9	山陽小野田市	105.00	101.50	103.05	101.81	101.38	97.08	97.69	99.10	98.95	101.07
10	光 市	108.48	101.38	100.48	101.41	100.60	98.18	99.49	99.53	104.54	96.98
12	柳 井 市	98.98	100.45	99.77	100.29	99.13	98.15	98.49	98.15	100.38	97.92
13	美 祢 市	106.24	102.10	101.02	102.10	103.59	101.21	98.24	102.19	110.16	100.03
59	周 南 市	104.49	101.95	100.51	101.77	99.51	97.55	98.30	98.54	100.02	96.17
60	萩 市	98.16	100.34	102.98	100.72	97.72	98.15	97.06	97.21	98.54	101.20
61	長 門 市	105.77	99.89	103.47	100.68	101.52	98.04	99.12	100.91	105.28	103.07
15	周防大島町	96.90	100.91	100.16	100.64	97.37	98.24	94.53	96.12	96.65	98.34
19	和 木 町	101.72	99.64	104.57	100.54	90.67	98.78	97.84	96.74	94.08	103.62
28	上 関 町	110.68	101.86	97.26	101.48	100.23	103.01	102.09	104.49	102.41	96.23
30	田 布 施 町	106.79	101.12	97.49	100.72	100.51	99.38	95.94	100.46	106.76	100.16
31	平 生 町	104.69	101.82	101.81	101.90	100.82	98.77	97.99	100.00	104.32	95.18
52	阿 武 町	115.29	102.09	110.34	103.74	103.62	100.59	97.56	103.54	103.42	99.48
302	医 師 国 保	93.06	102.29	101.59	102.00	86.32	99.30	98.29	97.53	92.44	110.70
	市 計	102.65	101.70	101.59	101.71	100.33	98.19	98.03	99.07	100.38	99.42
	町 計	102.52	101.17	100.73	101.15	98.61	99.39	96.46	99.14	100.77	98.48
	市 町 計	102.64	101.68	101.55	101.68	100.22	98.19	98.03	99.08	100.40	99.38
	組 合 計	93.06	102.29	101.59	102.00	86.32	99.30	98.29	97.53	92.44	110.70
	総 計	102.62	101.70	101.55	101.70	100.22	98.79	97.54	98.62	100.37	99.45

(診療費) 諸率 (一般+退職・全体) (その2・前年度対比)

(3~2ベース)

り費用額		1日当たり費用額				1人当たり費用額				被保険者1人当たり		No.
歯科	計	入院	入院外	歯科	計	入院	入院外	歯科	計	療養諸費用額	医療給付費	
98.30	99.03	97.50	101.04	100.12	99.92	100.00	100.94	98.53	100.26	99.26	99.17	1
98.59	101.85	100.73	102.53	101.04	102.45	104.86	103.95	99.74	104.09	103.33	103.81	2
98.93	97.64	100.12	100.06	101.99	99.36	97.89	101.36	102.51	99.67	99.45	99.68	3
98.63	101.75	100.56	103.56	101.01	103.14	105.25	103.47	102.49	104.26	102.94	103.77	6
100.55	95.09	105.26	93.50	102.24	98.21	98.90	93.07	99.75	96.31	96.48	96.73	7
97.62	101.66	98.62	102.13	100.24	102.41	106.15	102.03	99.17	103.81	100.90	101.24	8
99.63	101.44	97.56	103.66	102.25	102.43	103.89	102.58	102.67	103.28	102.07	101.89	9
99.67	104.51	103.92	99.10	100.40	104.54	113.40	98.31	100.15	105.98	104.25	104.82	10
98.50	98.60	101.25	99.85	100.16	100.54	99.35	98.36	98.27	98.88	94.15	93.93	12
104.78	107.60	106.34	98.83	106.68	105.06	117.04	102.14	105.85	109.86	107.20	107.91	13
99.69	99.63	100.51	98.40	101.29	100.93	104.51	98.04	100.21	101.39	100.93	101.18	59
101.63	98.64	100.89	102.82	104.59	101.07	96.73	101.55	104.66	99.35	99.30	99.56	60
99.24	106.84	103.73	105.22	100.00	106.23	111.36	102.95	102.69	107.57	104.68	105.57	61
92.69	95.05	99.26	100.15	98.16	98.68	93.65	99.23	92.83	95.66	95.48	95.61	15
104.37	98.99	103.78	105.21	106.85	102.28	95.70	103.24	109.14	99.52	95.76	95.81	19
99.52	104.66	102.16	93.89	97.42	100.23	113.34	98.02	96.80	106.20	104.57	103.99	28
97.63	106.57	106.21	100.78	102.00	106.06	114.02	101.29	95.18	107.33	104.60	105.54	30
101.05	102.05	103.47	96.55	103.30	102.35	109.21	96.91	102.88	103.99	99.38	99.58	31
130.35	109.52	99.80	99.17	134.05	105.91	119.24	101.57	143.81	113.62	111.32	111.44	52
101.75	99.66	107.09	111.40	103.71	102.33	86.02	113.23	103.36	101.65	99.90	102.14	302
99.01	100.34	100.07	101.04	101.15	101.41	103.04	101.11	100.58	102.06	100.88	101.14	
99.61	100.55	102.15	99.47	103.24	101.63	103.31	99.62	100.34	101.70	99.76	99.98	
99.04	100.34	100.20	100.96	101.25	101.42	103.05	101.04	100.58	102.03	100.82	101.08	
101.75	99.66	107.09	111.40	103.71	102.33	86.02	113.23	103.36	101.65	99.90	102.14	
99.07	100.35	100.18	101.04	101.27	101.43	103.00	101.14	100.61	102.05	100.83	101.10	

第13表 平成28年度 保険者別保険給付

保険給付状況（療養の給付等内訳）

No.	保 険 者 名	療 養 の 給 付 等 (診 療 費)						
		入 院			入 院 外			歯
		件 数	日 数	費 用 額	件 数	日 数	費 用 額	
1	下 関 市	278	1,400	69,359,180	13,600	22,442	119,936,470	1,903
2	宇 部 市	133	1,145	70,666,630	8,928	15,124	91,221,210	1,330
3	山 口 市	209	1,242	79,587,920	9,182	15,324	90,962,130	1,243
6	防 府 市	88	564	25,550,550	6,005	10,165	54,705,230	649
7	下 松 市	41	307	21,684,000	2,892	4,430	25,825,670	277
8	岩 国 市	131	1,425	116,605,370	7,242	10,936	60,370,820	918
9	山陽小野田市	44	345	19,821,170	2,982	4,751	24,954,060	475
10	光 市	72	1,109	47,459,060	2,624	4,572	27,637,890	249
12	柳 井 市	59	280	20,125,620	1,621	2,607	13,105,980	271
13	美 祿 市	15	83	3,371,440	906	1,343	7,154,520	147
59	周 南 市	72	386	19,012,560	7,309	12,110	63,976,670	1,027
60	萩 市	68	368	23,765,060	2,572	4,017	21,383,600	385
61	長 門 市	40	236	15,764,140	1,601	2,482	21,579,430	218
15	周防大島町	13	63	3,272,200	855	1,304	6,683,740	57
19	和 木 町	3	8	258,970	334	496	2,277,360	60
28	上 関 町	2	7	371,000	171	337	1,674,240	15
30	田 布 施 町	11	122	10,548,880	376	592	3,883,470	41
31	平 生 町	16	180	9,456,630	407	623	3,515,160	95
52	阿 武 町	10	26	1,279,780	223	335	1,761,520	42
302	医 師 国 保	9	43	1,776,020	987	1,596	8,855,190	157
	市 計	1,250	8,890	532,772,700	67,464	110,303	622,813,680	9,092
	町 計	55	406	25,187,460	2,366	3,687	19,795,490	310
	市 町 計	1,305	9,296	557,960,160	69,830	113,990	642,609,170	9,402
	組 合 計	9	43	1,776,020	987	1,596	8,855,190	157
	総 計	1,314	9,339	559,736,180	70,817	115,586	651,464,360	9,559

状況（一般＋退職・未就学児分再掲）（その1）

（事業年報C＋F表）

療 養 の 給 付 等 （ 診 療 費 ）					療 養 の 給 付 等			No.
科		小 計			調 剤			
日 数	費 用 額	件 数	日 数	費 用 額	件 数	日 数	費 用 額	
3,105	24,362,810	15,781	26,947	213,658,460	10,396	15,926	58,285,760	1
2,221	14,038,660	10,391	18,490	175,926,500	5,110	8,038	31,798,820	2
1,896	14,411,030	10,634	18,462	184,961,080	6,385	10,177	33,042,080	3
981	6,647,470	6,742	11,710	86,903,250	4,271	6,868	25,846,540	6
403	2,851,050	3,210	5,140	50,360,720	1,978	2,753	10,857,750	7
1,356	9,329,440	8,291	13,717	186,305,630	5,636	7,781	29,419,800	8
761	5,150,220	3,501	5,857	49,925,450	1,713	2,556	9,945,750	9
386	2,145,110	2,945	6,067	77,242,060	2,104	3,546	14,045,490	10
385	2,698,120	1,951	3,272	35,929,720	1,279	1,943	6,344,460	12
252	1,335,400	1,068	1,678	11,861,360	586	795	3,043,190	13
1,541	10,808,500	8,408	14,037	93,797,730	5,265	8,293	31,913,460	59
610	3,963,340	3,025	4,995	49,112,000	1,927	2,702	9,963,960	60
456	1,791,370	1,859	3,174	39,134,940	1,343	1,870	7,204,880	61
89	643,310	925	1,456	10,599,250	541	800	3,189,070	15
88	496,980	397	592	3,033,310	290	382	1,114,160	19
16	133,500	188	360	2,178,740	148	276	1,173,700	28
52	324,580	428	766	14,756,930	294	451	1,464,600	30
185	953,810	518	988	13,925,600	297	430	1,380,810	31
75	664,530	275	436	3,705,830	177	252	1,032,900	52
212	1,376,690	1,153	1,851	12,007,900	694	1,060	3,834,120	302
14,353	99,532,520	77,806	133,546	1,255,118,900	47,993	73,248	271,711,940	
505	3,216,710	2,731	4,598	48,199,660	1,747	2,591	9,355,240	
14,858	102,749,230	80,537	138,144	1,303,318,560	49,740	75,839	281,067,180	
212	1,376,690	1,153	1,851	12,007,900	694	1,060	3,834,120	
15,070	104,125,920	81,690	139,995	1,315,326,460	50,434	76,899	284,901,300	

第13表 平成28年度 保険者別保険給付

保険給付状況（療養の給付等内訳・医療給付の状況）

No.	保 険 者 名	療 養 の 給 付 等							
		食 事 療 養			訪 問 看 護			合	
		件 数	回 数	費 用 額	件 数	日 数	費 用 額	件 数	日 数
1	下 関 市	195	1,867	1,201,156	12	24	287,760	26,189	26,971
2	宇 部 市	104	1,954	1,240,341	15	185	2,018,300	15,516	18,675
3	山 口 市	169	2,359	1,529,614	20	45	666,850	17,039	18,507
6	防 府 市	58	1,006	647,086	12	96	1,079,220	11,025	11,806
7	下 松 市	29	379	243,484	0	0	0	5,188	5,140
8	岩 国 市	94	2,345	1,521,544	3	9	105,030	13,930	13,726
9	山陽小野田市	20	431	289,688	0	0	0	5,214	5,857
10	光 市	46	1,134	736,030	0	0	0	5,049	6,067
12	柳 井 市	55	503	330,314	0	0	0	3,230	3,272
13	美 祢 市	11	138	89,816	0	0	0	1,654	1,678
59	周 南 市	57	573	368,326	0	0	0	13,673	14,037
60	萩 市	45	519	339,608	0	0	0	4,952	4,995
61	長 門 市	26	252	165,330	2	3	52,230	3,204	3,177
15	周防大島町	8	81	50,414	0	0	0	1,466	1,456
19	和 木 町	3	21	13,840	0	0	0	687	592
28	上 関 町	2	12	7,980	0	0	0	336	360
30	田 布 施 町	3	60	38,948	0	0	0	722	766
31	平 生 町	6	225	146,042	0	0	0	815	988
52	阿 武 町	9	47	31,230	0	0	0	452	436
302	医 師 国 保	7	73	45,008	0	0	0	1,847	1,851
	市 計	909	13,460	8,702,337	64	362	4,209,390	125,863	133,908
	町 計	31	446	288,454	0	0	0	4,478	4,598
	市 町 計	940	13,906	8,990,791	64	362	4,209,390	130,341	138,506
	組 合 計	7	73	45,008	0	0	0	1,847	1,851
	総 計	947	13,979	9,035,799	64	362	4,209,390	132,188	140,357

状況（一般＋退職・未就学児分再掲）（その2）

(事業年報C＋F表)

計	療 養 の 給 付 等						No.
	食 事 療 養 (再 掲)						
費用額	件数	回数	費用額	保険者負担分	一部負担金	他法負担分	
273,433,136	195	1,867	1,201,156	587,486	530,505	83,165	1
210,983,961	104	1,954	1,240,341	567,351	482,430	190,560	2
220,199,624	169	2,359	1,529,614	748,674	580,945	199,995	3
114,476,096	58	1,006	647,086	298,976	163,850	184,260	6
61,461,954	29	379	243,484	118,344	77,310	47,830	7
217,352,004	94	2,345	1,521,544	725,294	288,970	507,280	8
60,160,888	20	431	289,688	142,328	126,840	20,520	9
92,023,580	46	1,134	736,030	340,850	230,490	164,690	10
42,604,494	55	503	330,314	192,734	125,620	11,960	12
14,994,366	11	138	89,816	42,136	46,120	1,560	13
126,079,516	57	573	368,326	178,946	154,280	35,100	59
59,415,568	45	519	339,608	160,918	165,370	13,320	60
46,557,380	26	252	165,330	75,510	79,200	10,620	61
13,838,734	8	81	50,414	21,254	29,160	0	15
4,161,310	3	21	13,840	6,280	7,560	0	19
3,360,420	2	12	7,980	3,660	4,320	0	28
16,260,478	3	60	38,948	17,348	1,080	20,520	30
15,452,452	6	225	146,042	73,142	50,850	22,050	31
4,769,960	9	47	31,230	16,310	14,920	0	52
15,887,028	7	73	45,008	18,728	26,280	0	302
1,539,742,567	909	13,460	8,702,337	4,179,547	3,051,930	1,470,860	
57,843,354	31	446	288,454	137,994	107,890	42,570	
1,597,585,921	940	13,906	8,990,791	4,317,541	3,159,820	1,513,430	
15,887,028	7	73	45,008	18,728	26,280	0	
1,613,472,949	947	13,979	9,035,799	4,336,269	3,186,100	1,513,430	

第13表 平成28年度 保険者別保険給付

保険給付状況（医療給付の状況・高額療養費の状況）

No.	保険者名	療 養 の 給 付 等							件 数
		件 数	費 用 額	療 養 費 等					
				食事療養・件数	療養費・件数	療養費・費用額	移送費・件数	移送費・費用額	
1	下 関 市	26,189	273,433,136	1	38	1,057,576	0	0	26,228
2	宇 部 市	15,516	210,983,961	0	72	1,315,944	0	0	15,588
3	山 口 市	17,039	220,199,624	0	48	484,316	0	0	17,087
6	防 府 市	11,025	114,476,096	0	88	749,601	0	0	11,113
7	下 松 市	5,188	61,461,954	0	16	148,510	0	0	5,204
8	岩 国 市	13,930	217,352,004	0	33	259,225	0	0	13,963
9	山陽小野田市	5,214	60,160,888	0	8	112,355	0	0	5,222
10	光 市	5,049	92,023,580	0	6	80,995	0	0	5,055
12	柳 井 市	3,230	42,604,494	0	2	11,720	0	0	3,232
13	美 祢 市	1,654	14,994,366	0	4	15,100	0	0	1,658
59	周 南 市	13,673	126,079,516	0	29	274,994	0	0	13,702
60	萩 市	4,952	59,415,568	0	5	150,680	0	0	4,957
61	長 門 市	3,204	46,557,380	0	5	90,610	0	0	3,209
15	周防大島町	1,466	13,838,734	0	1	27,280	0	0	1,467
19	和 木 町	687	4,161,310	0	2	7,360	0	0	689
28	上 関 町	336	3,360,420	0	1	2,260	0	0	337
30	田 布 施 町	722	16,260,478	0	0	0	0	0	722
31	平 生 町	815	15,452,452	0	1	23,600	0	0	816
52	阿 武 町	452	4,769,960	0	0	0	0	0	452
302	医 師 国 保	1,847	15,887,028	0	0	0	0	0	1,847
	市 計	125,863	1,539,742,567	1	354	4,751,626	0	0	126,218
	町 計	4,478	57,843,354	0	5	60,500	0	0	4,483
	市 町 計	130,341	1,597,585,921	1	359	4,812,126	0	0	130,701
	組 合 計	1,847	15,887,028	0	0	0	0	0	1,847
	総 計	132,188	1,613,472,949	1	359	4,812,126	0	0	132,548

状況（一般＋退職・未就学児分再掲）（その3）

（事業年報C＋F表）

療 養 諸 費				高 額 療 養 費				No.
計				合 算 分				
費 用 額	保険者負担分	一部負担金	他法負担分	多数該当分・件数	多数該当分・高額療養費	その他・件数	その他・高額療養費	
274,490,712	219,218,402	5,630,091	49,642,219	1	24,428	5	150,570	1
212,299,905	169,415,001	7,218,264	35,666,640	23	1,050,318	15	946,531	2
220,683,940	176,065,234	7,047,420	37,571,286	9	627,032	12	326,890	3
115,225,697	91,961,864	1,059,800	22,204,033	11	1,102,529	8	421,961	6
61,610,464	49,211,928	2,611,861	9,786,675	0	0	2	45,565	7
217,611,229	173,597,038	18,590,663	25,423,528	4	142,725	5	570,269	8
60,273,243	48,129,171	2,308,799	9,835,273	0	0	2	87,836	9
92,104,575	73,435,692	5,630,154	13,038,729	0	0	1	51,631	10
42,616,214	34,021,454	2,300,332	6,294,428	7	337,200	1	31,036	12
15,009,466	11,977,856	159,598	2,872,012	0	0	0	0	13
126,354,510	100,967,892	1,305,250	24,081,368	2	21,364	11	900,302	59
59,566,248	47,541,030	2,151,430	9,873,788	0	0	3	312,768	60
46,647,990	37,261,984	2,066,108	7,319,898	0	0	11	200,904	61
13,866,014	11,073,734	228,502	2,563,778	0	0	0	0	15
4,168,670	3,330,144	61,080	777,446	0	0	0	0	19
3,362,680	2,687,420	15,566	659,694	0	0	0	0	28
16,260,478	12,994,572	1,695,878	1,570,028	0	0	0	0	30
15,476,052	12,337,150	1,493,465	1,645,437	0	0	0	0	31
4,769,960	3,807,294	36,592	926,074	0	0	0	0	52
15,887,028	12,692,344	783,592	2,411,092	0	0	0	14,780	302
1,544,494,193	1,232,804,546	58,079,770	253,609,877	57	3,305,596	76	4,046,263	
57,903,854	46,230,314	3,531,083	8,142,457	0	0	0	0	
1,602,398,047	1,279,034,860	61,610,853	261,752,334	57	3,305,596	76	4,046,263	
15,887,028	12,692,344	783,592	2,411,092	0	0	0	14,780	
1,618,285,075	1,291,727,204	62,394,445	264,163,426	57	3,305,596	76	4,061,043	

第13表 平成28年度 保険者別保険給付

保険給付状況（医療給付の状況・高額療養費の状況）

No.	保 険 者 名	高 額 療 養 費						
		単 独 分						
		多数該当分・件数	多数該当分・高額療養費	長期疾病分・件数	長期疾病分・高額療養費	入院分・件数	入院分・高額療養費	その他・件数
1	下 関 市	9	295,722	0	0	43	2,336,652	1
2	宇 部 市	22	2,483,944	0	0	34	2,256,510	3
3	山 口 市	1	21,716	0	0	37	2,129,045	2
6	防 府 市	0	0	0	0	9	777,911	0
7	下 松 市	0	0	0	0	10	380,808	1
8	岩 国 市	4	902,292	0	0	31	2,761,157	0
9	山陽小野田市	0	0	0	0	9	590,520	0
10	光 市	9	1,198,942	0	0	11	615,226	1
12	柳 井 市	0	0	0	0	38	1,068,848	0
13	美 祢 市	0	0	0	0	0	0	0
59	周 南 市	2	49,736	0	0	21	858,353	3
60	萩 市	6	203,446	0	0	14	521,190	0
61	長 門 市	1	45,560	10	1,138,636	7	83,800	0
15	周防大島町	0	0	0	0	4	123,402	0
19	和 木 町	0	0	0	0	0	0	0
28	上 関 町	0	0	0	0	1	5,374	0
30	田 布 施 町	0	0	0	0	0	0	0
31	平 生 町	0	0	0	0	1	3,680	0
52	阿 武 町	0	0	0	0	1	8,848	0
302	医 師 国 保	0	0	0	0	1	24,796	0
	市 計	54	5,201,358	10	1,138,636	264	14,380,020	11
	町 計	0	0	0	0	7	141,304	0
	市 町 計	54	5,201,358	10	1,138,636	271	14,521,324	11
	組 合 計	0	0	0	0	1	24,796	0
	総 計	54	5,201,358	10	1,138,636	272	14,546,120	11

状況（一般＋退職・未就学児分再掲）（その４）

（事業年報C＋F表）

高 額 療 養 費					医 療 給 付 費 計		年度平均 未就学児 被保険者数	No.
その他・高額療養費	他 法 負 担 分		合 計		件 数	給 付 額		
	件 数	高額療養費	件 数	高額療養費				
9,272	11	1,413,633	70	4,230,277	26,298	223,448,679	1,450	1
38,612	15	4,368,136	112	11,144,051	15,700	180,559,052	894	2
59,178	26	5,473,265	87	8,637,126	17,174	184,702,360	919	3
0	14	1,275,578	42	3,577,979	11,155	95,539,843	584	6
14,978	7	2,355,282	20	2,796,633	5,224	52,008,561	288	7
0	41	13,580,520	85	17,956,963	14,048	191,554,001	831	8
0	6	1,370,438	17	2,048,794	5,239	50,177,965	289	9
11,948	32	4,927,798	54	6,805,545	5,109	80,241,237	235	10
0	2	1,029,014	48	2,466,098	3,280	36,487,552	179	12
0	0	0	0	0	1,658	11,977,856	91	13
35,832	4	523,168	43	2,388,755	13,745	103,356,647	757	59
0	6	2,745,095	29	3,782,499	4,986	51,323,529	259	60
0	7	768,661	36	2,237,561	3,245	39,499,545	163	61
0	0	0	4	123,402	1,471	11,197,136	102	15
0	0	0	0	0	689	3,330,144	34	19
0	0	0	1	5,374	338	2,692,794	23	28
0	4	1,604,114	4	1,604,114	726	14,598,686	52	30
0	6	1,209,115	7	1,212,795	823	13,549,945	61	31
0	0	0	1	8,848	453	3,816,142	23	52
0	1	46,728	2	86,304	1,849	12,778,648	114	302
169,820	171	39,830,588	643	68,072,281	126,861	1,300,876,827	6,939	
0	10	2,813,229	17	2,954,533	4,500	49,184,847	295	
169,820	181	42,643,817	660	71,026,814	131,361	1,350,061,674	7,234	
0	1	46,728	2	86,304	1,849	12,778,648	114	
169,820	182	42,690,545	662	71,113,118	133,210	1,362,840,322	7,348	

第14表 平成28年度 保険者別保険給付

療養の給付（診療費）諸率

No.	保 険 者 名	受 診 率 (100人当たり)				1 件 当 た り 日 数				1 件 当 た	
		入 院	入院外	歯 科	計	入 院	入院外	歯 科	計	入 院	入院外
1	下 関 市	19.172	937.931	131.241	1,088.345	5.04	1.65	1.63	1.71	249,493	8,819
2	宇 部 市	14.877	998.658	148.770	1,162.304	8.61	1.69	1.67	1.78	531,328	10,217
3	山 口 市	22.742	999.129	135.256	1,157.127	5.94	1.67	1.53	1.74	380,803	9,907
6	防 府 市	15.068	1,028.253	111.130	1,154.452	6.41	1.69	1.51	1.74	290,347	9,110
7	下 松 市	14.236	1,004.167	96.181	1,114.583	7.49	1.53	1.45	1.60	528,878	8,930
8	岩 国 市	15.764	871.480	110.469	997.714	10.88	1.51	1.48	1.65	890,117	8,336
9	山陽小野田市	15.225	1,031.834	164.360	1,211.419	7.84	1.59	1.60	1.67	450,481	8,368
10	光 市	30.638	1,116.596	105.957	1,253.191	15.40	1.74	1.55	2.06	659,154	10,533
12	柳 井 市	32.961	905.587	151.397	1,089.944	4.75	1.61	1.42	1.68	341,112	8,085
13	美 祢 市	16.484	995.604	161.538	1,173.626	5.53	1.48	1.71	1.57	224,763	7,897
59	周 南 市	9.511	965.522	135.667	1,110.700	5.36	1.66	1.50	1.67	264,063	8,753
60	萩 市	26.255	993.050	148.649	1,167.954	5.41	1.56	1.58	1.65	349,486	8,314
61	長 門 市	24.540	982.209	133.742	1,140.491	5.90	1.55	2.09	1.71	394,104	13,479
15	周防大島町	12.745	838.235	55.882	906.863	4.85	1.53	1.56	1.57	251,708	7,817
19	和 木 町	8.824	982.353	176.471	1,167.647	2.67	1.49	1.47	1.49	86,323	6,818
28	上 関 町	8.696	743.478	65.217	817.391	3.50	1.97	1.07	1.91	185,500	9,791
30	田 布 施 町	21.154	723.077	78.846	823.077	11.09	1.57	1.27	1.79	958,989	10,328
31	平 生 町	26.230	667.213	155.738	849.180	11.25	1.53	1.95	1.91	591,039	8,637
52	阿 武 町	43.478	969.565	182.609	1,195.652	2.60	1.50	1.79	1.59	127,978	7,899
302	医 師 国 保	7.895	865.789	137.719	1,011.404	4.78	1.62	1.35	1.61	197,336	8,972
	市 計	18.014	972.244	131.028	1,121.285	7.11	1.63	1.58	1.72	426,218	9,232
	町 計	18.644	802.034	105.085	925.763	7.38	1.56	1.63	1.68	457,954	8,367
	市 町 計	18.040	965.303	129.970	1,113.312	7.12	1.63	1.58	1.72	427,556	9,202
	組 合 計	7.895	865.789	137.719	1,011.404	4.78	1.62	1.35	1.61	197,336	8,972
	総 計	17.882	963.759	130.090	1,111.731	7.11	1.63	1.58	1.71	425,979	9,199

(診療費) 諸率 (一般+退職・未就学児分再掲) (その1)

(3~2ベース)

り費用額		1日当たり費用額				1人当たり費用額				被保険者1人当たり		No.
歯科	計	入院	入院外	歯科	計	入院	入院外	歯科	計	療養諸費用額	医療給付費	
12,802	13,539	49,542	5,344	7,846	7,929	47,834	82,715	16,802	147,351	189,304	154,103	1
10,555	16,931	61,718	6,032	6,321	9,515	79,045	102,037	15,703	196,786	237,472	201,968	2
11,594	17,393	64,080	5,936	7,601	10,018	86,603	98,979	15,681	201,263	240,135	200,982	3
10,243	12,890	45,302	5,382	6,776	7,421	43,751	93,673	11,383	148,807	197,304	163,596	6
10,293	15,689	70,632	5,830	7,075	9,798	75,292	89,672	9,899	174,864	213,925	180,585	7
10,163	22,471	81,828	5,520	6,880	13,582	140,319	72,648	11,227	224,195	261,867	230,510	8
10,843	14,260	57,453	5,252	6,768	8,524	68,585	86,346	17,821	172,752	208,558	173,626	9
8,615	26,228	42,794	6,045	5,557	12,732	201,953	117,608	9,128	328,690	391,934	341,452	10
9,956	18,416	71,877	5,027	7,008	10,981	112,434	73,218	15,073	200,725	238,079	203,841	12
9,084	11,106	40,620	5,327	5,299	7,069	37,049	78,621	14,675	130,345	164,939	131,625	13
10,524	11,156	49,255	5,283	7,014	6,682	25,116	84,513	14,278	123,907	166,915	136,535	59
10,294	16,235	64,579	5,323	6,497	9,832	91,757	82,562	15,302	189,622	229,986	198,160	60
8,217	21,052	66,797	8,694	3,928	12,330	96,713	132,389	10,990	240,092	286,184	242,328	61
11,286	11,459	51,940	5,126	7,228	7,280	32,080	65,527	6,307	103,914	135,941	109,776	15
8,283	7,641	32,371	4,591	5,648	5,124	7,617	66,981	14,617	89,215	122,608	97,945	19
8,900	11,589	53,000	4,968	8,344	6,052	16,130	72,793	5,804	94,728	146,203	117,078	28
7,917	34,479	86,466	6,560	6,242	19,265	202,863	74,682	6,242	283,787	312,702	280,744	30
10,040	26,883	52,537	5,642	5,156	14,095	155,027	57,626	15,636	228,289	253,706	222,130	31
15,822	13,476	49,222	5,258	8,860	8,500	55,643	76,588	28,893	161,123	207,390	165,919	52
8,769	10,414	41,303	5,548	6,494	6,487	15,579	77,677	12,076	105,332	139,360	112,093	302
10,947	16,131	59,929	5,646	6,935	9,398	76,779	89,756	14,344	180,879	222,582	187,473	
10,376	17,649	62,038	5,369	6,370	10,483	85,381	67,103	10,904	163,389	196,284	166,728	
10,928	16,183	60,022	5,637	6,915	9,434	77,130	88,832	14,204	180,166	221,509	186,627	
8,769	10,414	41,303	5,548	6,494	6,487	15,579	77,677	12,076	105,332	139,360	112,093	
10,893	16,101	59,935	5,636	6,909	9,396	76,175	88,659	14,171	179,005	220,235	185,471	

第14表 平成28年度 保険者別保険給付

療養の給付（診療費）諸率（対前年度比（％））

No.	保 険 者 名	受 診 率 (100人当たり)				1 件 当 たり 日 数				1 件 当 た	
		入 院	入院外	歯 科	計	入 院	入院外	歯 科	計	入 院	入院外
1	下 関 市	92.71	102.22	98.51	101.57	90.16	99.40	97.60	98.28	63.57	100.75
2	宇 部 市	81.18	102.51	97.36	101.48	117.14	96.02	107.05	97.80	98.29	100.73
3	山 口 市	94.60	104.50	109.50	104.85	85.47	99.40	104.08	98.31	82.40	100.26
6	防 府 市	96.99	104.16	108.35	104.45	78.46	98.26	93.21	96.67	56.67	97.52
7	下 松 市	72.81	102.39	114.10	102.76	151.31	95.03	91.19	96.39	271.00	101.43
8	岩 国 市	111.30	96.93	102.20	97.69	132.20	100.67	99.33	103.77	158.20	108.94
9	山陽小野田市	76.57	111.02	104.65	109.50	146.27	98.76	88.89	98.24	162.45	88.34
10	光 市	153.19	101.54	102.17	102.44	133.22	97.21	98.10	106.74	131.45	108.42
12	柳 井 市	93.81	102.09	96.92	101.07	72.30	101.26	81.61	94.92	67.16	104.48
13	美 祢 市	95.99	99.66	101.22	99.82	120.48	97.37	97.16	98.13	115.16	100.33
59	周 南 市	72.95	102.34	104.82	102.29	68.63	97.65	98.04	95.43	58.30	94.06
60	萩 市	70.01	100.85	110.91	101.01	88.54	94.55	101.28	92.70	73.36	97.13
61	長 門 市	109.49	100.95	83.71	98.73	143.90	101.31	104.50	103.64	200.89	104.42
15	周防大島町	162.85	100.62	74.73	99.04	△ 310.90	106.25	93.98	109.79	△ 289.85	102.13
19	和 木 町	94.86	99.86	118.57	102.26	50.86	97.39	110.53	97.39	40.55	99.14
28	上 関 町	66.67	99.42	75.00	96.41	87.50	116.57	93.04	114.37	105.33	111.27
30	田 布 施 町	100.13	85.99	62.20	83.25	297.32	95.15	84.11	106.55	580.47	132.48
31	平 生 町	183.61	86.29	100.25	90.06	94.70	94.44	107.14	105.52	70.30	93.12
52	阿 武 町	142.86	104.21	182.61	112.70	62.80	94.34	77.83	91.91	82.20	96.96
302	医 師 国 保	55.73	103.07	106.62	102.85	53.11	94.74	90.60	90.45	40.30	82.91
	市 計	91.99	102.33	102.35	102.14	104.56	98.19	98.75	98.85	96.07	100.37
	町 計	134.16	94.91	94.01	95.37	170.44	100.65	100.62	105.00	193.40	105.56
	市 町 計	93.25	102.06	102.06	101.91	105.95	98.19	98.75	98.85	97.73	100.56
	組 合 計	55.73	103.07	106.62	102.85	53.11	94.74	90.60	90.45	40.30	82.91
	総 計	92.80	102.07	102.13	101.91	105.33	98.19	98.75	98.28	97.24	100.28

(診療費) 諸率 (一般+退職・未就学児分再掲) (その2・前年度対比)

(3~2ベース)

り費用額		1日当たり費用額				1人当たり費用額				被保険者1人当たり		No.
歯科	計	入院	入院外	歯科	計	入院	入院外	歯科	計	療養諸費用額	医療給付費	
102.21	81.43	70.50	101.29	104.75	82.80	58.94	102.98	100.70	82.71	87.14	84.25	1
108.37	91.14	83.91	104.41	101.43	93.20	79.80	103.26	105.51	92.49	93.52	93.66	2
116.21	88.09	96.34	100.88	112.23	89.86	77.94	104.78	127.24	92.37	93.48	93.61	3
102.30	78.24	72.28	99.08	109.77	81.14	54.97	101.58	110.84	81.72	87.03	86.10	6
95.62	127.39	179.18	106.31	104.46	132.42	197.33	103.85	109.09	130.90	124.56	129.14	7
93.49	143.22	119.63	108.11	94.34	137.73	176.07	105.60	95.54	139.91	130.67	136.86	8
106.47	99.12	111.10	89.09	119.39	100.79	124.38	98.08	111.42	108.53	111.11	112.72	9
115.78	149.35	98.62	111.16	117.61	139.80	201.38	110.10	118.28	153.00	140.39	146.44	10
95.69	75.41	92.97	102.97	117.23	79.59	63.01	106.67	92.74	76.22	77.46	75.47	12
96.31	102.65	95.49	103.12	98.86	104.57	110.54	99.98	97.49	102.47	100.55	100.39	13
97.63	75.33	84.89	96.33	99.48	78.97	42.53	96.26	102.34	77.05	81.23	80.28	59
113.21	68.23	82.84	102.54	111.61	73.69	51.36	97.95	125.56	68.92	73.52	74.26	60
103.45	133.43	139.69	103.11	98.89	128.61	219.95	105.40	86.60	131.73	127.28	128.24	61
123.03	164.40	93.04	96.41	131.01	149.58	△ 472.04	102.77	91.94	162.82	149.06	145.97	15
86.90	85.84	79.83	102.11	78.70	88.28	38.46	99.02	103.03	87.78	90.28	87.98	19
126.44	103.55	120.38	95.21	136.32	90.13	70.22	110.63	94.82	99.83	104.83	105.00	28
91.50	305.94	195.39	138.69	109.01	286.38	581.22	113.92	56.91	254.68	209.16	233.89	30
114.91	123.41	74.21	98.48	107.17	116.90	129.08	80.35	115.19	111.15	107.66	108.22	31
162.28	107.54	130.98	102.84	209.41	117.60	117.43	101.04	296.34	121.20	120.81	121.04	52
64.77	57.61	75.92	87.59	71.49	64.05	22.46	85.46	69.06	59.26	64.96	63.31	302
103.90	94.31	91.83	101.86	105.51	95.86	88.37	102.70	106.35	96.34	97.27	97.57	
116.23	155.94	113.34	105.15	115.34	148.15	259.46	100.19	109.28	148.73	137.37	140.89	
104.30	95.81	92.26	101.97	105.83	97.14	91.12	102.64	106.46	97.63	98.33	98.70	
64.77	57.61	75.92	87.59	71.49	64.05	22.46	85.46	69.06	59.26	64.96	63.31	
103.52	95.23	92.35	101.77	105.16	96.69	90.24	102.36	105.72	97.06	97.84	98.19	

第15表 平成28年度 保険者別一般被保険者

保険給付状況（療養の給付等内訳）

No.	保 険 者 名	療 養 の 給 付 等 (診 療 費)					
		入 院			入 院 外		
		件 数	日 数	費 用 額	件 数	日 数	費 用 額
1	下 関 市	21,704	407,607	11,551,910,116	581,910	988,941	8,353,653,578
2	宇 部 市	12,479	232,388	6,782,026,655	396,259	673,572	5,581,443,779
3	山 口 市	12,942	237,571	6,877,079,472	383,021	601,684	5,709,929,720
6	防 府 市	7,513	128,054	3,965,909,029	248,124	399,874	3,499,886,099
7	下 松 市	3,147	54,155	1,641,510,548	112,442	176,265	1,523,128,170
8	岩 国 市	10,077	182,303	5,481,457,205	323,865	520,413	4,542,908,455
9	山陽小野田市	4,656	85,147	2,370,065,316	137,478	229,024	1,720,690,134
10	光 市	3,984	73,691	2,275,683,122	124,238	200,492	1,648,683,205
12	柳 井 市	2,727	49,705	1,392,320,660	79,614	127,021	1,024,420,830
13	美 祢 市	2,497	46,810	1,325,987,650	59,812	100,043	991,525,670
59	周 南 市	10,123	185,356	5,401,381,859	330,911	526,698	4,382,282,396
60	萩 市	4,313	75,645	2,178,160,180	126,975	202,161	1,843,812,350
61	長 門 市	3,647	68,767	1,883,316,844	84,900	127,592	1,173,527,400
15	周防大島町	2,698	55,113	1,259,303,816	52,136	87,177	838,244,894
19	和 木 町	404	7,111	220,320,720	11,962	19,330	152,985,550
28	上 関 町	474	10,400	227,158,520	9,192	15,597	136,418,510
30	田 布 施 町	1,381	27,128	703,525,050	38,148	60,939	491,887,040
31	平 生 町	1,130	22,355	592,600,157	30,018	47,682	372,107,630
52	阿 武 町	387	7,706	192,983,320	9,698	16,499	132,553,580
302	医 師 国 保	398	3,616	208,573,743	25,096	35,424	355,928,628
	市 計	99,809	1,827,199	53,126,808,656	2,989,549	4,873,780	41,995,891,786
	町 計	6,474	129,813	3,195,891,583	151,154	247,224	2,124,197,204
	市 町 計	106,283	1,957,012	56,322,700,239	3,140,703	5,121,004	44,120,088,990
	組 合 計	398	3,616	208,573,743	25,096	35,424	355,928,628
	総 計	106,681	1,960,628	56,531,273,982	3,165,799	5,156,428	44,476,017,618

保険給付状況（全体）（その1）

（事業年報C表）

療 養 の 給 付 等 （ 診 療 費 ）						No.
歯 科			小 計			
件 数	日 数	費 用 額	件 数	日 数	費 用 額	
103,344	229,365	1,534,973,410	706,958	1,625,913	21,440,537,104	1
69,882	138,647	970,428,890	478,620	1,044,607	13,333,899,324	2
76,956	150,717	1,034,773,130	472,919	989,972	13,621,782,322	3
45,339	94,961	614,874,360	300,976	622,889	8,080,669,488	6
22,288	40,428	281,443,270	137,877	270,848	3,446,081,988	7
67,598	123,534	880,574,480	401,540	826,250	10,904,940,140	8
23,866	50,107	345,700,630	166,000	364,278	4,436,456,080	9
23,455	45,517	321,161,240	151,677	319,700	4,245,527,567	10
16,174	31,641	203,685,880	98,515	208,367	2,620,427,370	12
9,354	20,832	149,525,120	71,663	167,685	2,467,038,440	13
68,205	118,348	855,998,251	409,239	830,402	10,639,662,506	59
27,112	53,544	374,033,940	158,400	331,350	4,396,006,470	60
18,261	40,948	226,729,110	106,808	237,307	3,283,573,354	61
8,124	15,502	110,072,100	62,958	157,792	2,207,620,810	15
2,662	4,803	36,062,770	15,028	31,244	409,369,040	19
1,665	3,247	23,566,190	11,331	29,244	387,143,220	28
6,913	13,052	96,060,140	46,442	101,119	1,291,472,230	30
6,036	11,803	85,716,610	37,184	81,840	1,050,424,397	31
1,925	3,801	32,098,970	12,010	28,006	357,635,870	52
8,076	13,856	90,319,080	33,570	52,896	654,821,451	302
571,834	1,138,589	7,793,901,711	3,661,192	7,839,568	102,916,602,153	
27,325	52,208	383,576,780	184,953	429,245	5,703,665,567	
599,159	1,190,797	8,177,478,491	3,846,145	8,268,813	108,620,267,720	
8,076	13,856	90,319,080	33,570	52,896	654,821,451	
607,235	1,204,653	8,267,797,571	3,879,715	8,321,709	109,275,089,171	

第15表 平成28年度 保険者別一般被保険者

保険給付状況（療養の給付等内訳）

No.	保 険 者 名	療 養 の 給 付 等					
		調 剤			食 事 療 養 ・ 生 活 療 養		
		件 数	枚 数	費 用 額	件 数	日 数	費 用 額
1	下 関 市	405,691	515,596	4,794,081,900	20,826	1,113,212	741,944,085
2	宇 部 市	232,805	299,497	3,057,932,628	11,965	628,504	418,043,313
3	山 口 市	226,459	276,618	2,368,480,787	12,583	641,565	428,339,522
6	防 府 市	158,553	194,747	1,934,162,302	7,172	331,089	220,665,064
7	下 松 市	75,622	92,152	817,618,800	3,006	145,398	96,757,407
8	岩 国 市	244,727	299,163	2,780,093,747	9,645	487,428	326,186,390
9	山陽小野田市	98,466	126,411	1,246,081,431	4,484	231,070	153,906,485
10	光 市	80,995	100,890	906,137,309	3,798	192,450	128,345,553
12	柳 井 市	58,166	70,212	675,046,310	2,646	133,870	89,225,958
13	美 祢 市	40,775	52,570	540,131,170	2,403	125,618	84,619,076
59	周 南 市	228,706	281,843	2,495,563,512	9,579	494,922	330,194,890
60	萩 市	84,453	103,190	1,025,121,530	4,165	206,936	139,567,349
61	長 門 市	69,958	85,903	927,749,020	3,541	189,925	129,511,531
15	周防大島町	27,713	34,030	391,560,100	2,634	153,600	101,895,609
19	和 木 町	8,989	11,182	92,999,850	386	17,457	11,917,721
28	上 関 町	6,342	8,865	86,352,490	471	28,790	19,093,905
30	田 布 施 町	19,024	23,486	238,987,050	1,323	72,932	48,622,331
31	平 生 町	21,574	26,222	251,462,430	1,096	62,429	41,940,564
52	阿 武 町	6,775	9,330	86,977,910	379	21,043	14,213,056
302	医 師 国 保	14,922	18,221	164,599,310	360	8,589	5,676,634
	市 計	2,005,376	2,498,792	23,568,200,446	95,813	4,921,987	3,287,306,623
	町 計	90,417	113,115	1,148,339,830	6,289	356,251	237,683,186
	市 町 計	2,095,793	2,611,907	24,716,540,276	102,102	5,278,238	3,524,989,809
	組 合 計	14,922	18,221	164,599,310	360	8,589	5,676,634
	総 計	2,110,715	2,630,128	24,881,139,586	102,462	5,286,827	3,530,666,443

保険給付状況（全体）（その2）

（事業年報C表）

療 養 の 給 付 等						No.
訪 問 看 護			合 計			
件 数	日 数	費 用 額	件 数	日 数	費 用 額	
925	7,328	83,955,570	1,113,574	1,633,241	27,060,518,659	1
1,616	11,004	124,043,840	713,041	1,055,611	16,933,919,105	2
1,485	11,116	113,192,290	700,863	1,001,088	16,531,794,921	3
1,090	6,922	73,540,110	460,619	629,811	10,309,036,964	6
143	860	10,760,260	213,642	271,708	4,371,218,455	7
460	2,728	30,606,790	646,727	828,978	14,041,827,067	8
432	3,110	36,542,570	264,898	367,388	5,872,986,566	9
321	2,585	29,069,900	232,993	322,285	5,309,080,329	10
147	817	8,590,450	156,828	209,184	3,393,290,088	12
287	1,615	18,467,940	112,725	169,300	3,110,256,626	13
426	2,689	30,524,680	638,371	833,091	13,495,945,588	59
133	899	11,137,130	242,986	332,249	5,571,832,479	60
289	1,736	22,033,860	177,055	239,043	4,362,867,765	61
93	975	9,437,380	90,764	158,767	2,710,513,899	15
30	198	1,896,040	24,047	31,442	516,182,651	19
16	53	590,010	17,689	29,297	493,179,625	28
100	1,056	12,589,430	65,566	102,175	1,591,671,041	30
54	445	6,456,930	58,812	82,285	1,350,284,321	31
15	51	619,430	18,800	28,057	459,446,266	52
7	53	581,830	48,499	52,949	825,679,225	302
7,754	53,409	592,465,390	5,674,322	7,892,977	130,364,574,612	
308	2,778	31,589,220	275,678	432,023	7,121,277,803	
8,062	56,187	624,054,610	5,950,000	8,325,000	137,485,852,415	
7	53	581,830	48,499	52,949	825,679,225	
8,069	56,240	624,636,440	5,998,499	8,377,949	138,311,531,640	

第15表 平成28年度 保険者別一般被保険者

保険給付状況（医療給付の状況）

No.	保 険 者 名	療 養 の 給 付 等					
		食 事 療 養 ・ 生 活 療 養 (再 掲)					
		件 数	回 数	費 用 額	保 険 者 負 担 分	一 部 負 担 金	他 法 負 担 分
1	下 関 市	20,826	1,113,212	741,944,085	476,008,316	259,091,329	6,844,440
2	宇 部 市	11,965	628,504	418,043,313	268,121,105	147,197,018	2,725,190
3	山 口 市	12,583	641,565	428,339,522	273,003,374	151,981,593	3,354,555
6	防 府 市	7,172	331,089	220,665,064	137,304,907	81,209,572	2,150,585
7	下 松 市	3,006	145,398	96,757,407	60,118,192	35,813,515	825,700
8	岩 国 市	9,645	487,428	326,186,390	205,718,461	116,225,159	4,242,770
9	山陽小野田市	4,484	231,070	153,906,485	98,158,778	54,971,952	775,755
10	光 市	3,798	192,450	128,345,553	78,339,919	48,608,449	1,397,185
12	柳 井 市	2,646	133,870	89,225,958	58,133,698	30,802,145	290,115
13	美 祢 市	2,403	125,618	84,619,076	51,259,356	33,076,270	283,450
59	周 南 市	9,579	494,922	330,194,890	204,708,967	121,885,298	3,600,625
60	萩 市	4,165	206,936	139,567,349	89,570,339	49,506,840	490,170
61	長 門 市	3,541	189,925	129,511,531	81,761,009	46,671,517	1,079,005
15	周防大島町	2,634	153,600	101,895,609	68,226,776	33,130,773	538,060
19	和 木 町	386	17,457	11,917,721	7,680,461	4,186,985	50,275
28	上 関 町	471	28,790	19,093,905	13,568,935	5,442,490	82,480
30	田 布 施 町	1,323	72,932	48,622,331	31,349,891	17,082,310	190,130
31	平 生 町	1,096	62,429	41,940,564	27,297,049	13,792,635	850,880
52	阿 武 町	379	21,043	14,213,056	9,284,326	4,926,260	2,470
302	医 師 国 保	360	8,589	5,676,634	2,648,749	3,002,665	25,220
	市 計	95,813	4,921,987	3,287,306,623	2,082,206,421	1,177,040,657	28,059,545
	町 計	6,289	356,251	237,683,186	157,407,438	78,561,453	1,714,295
	市 町 計	102,102	5,278,238	3,524,989,809	2,239,613,859	1,255,602,110	29,773,840
	組 合 計	360	8,589	5,676,634	2,648,749	3,002,665	25,220
	総 計	102,462	5,286,827	3,530,666,443	2,242,262,608	1,258,604,775	29,799,060

保険給付状況（全体）（その3）

(事業年報C表)

療養の給付等		療養費等						No.
件数	費用額	食事療養・生活療養				療養費		
		件数	保険者負担分	一部負担金	他法負担分	診療費		
						件数	費用額	
1,113,574	27,060,518,659	122	560,190	△ 560,190	0	780	8,803,294	1
713,041	16,933,919,105	16	38,200	△ 38,200	0	478	12,756,830	2
700,863	16,531,794,921	16	39,100	△ 39,100	0	804	11,342,100	3
460,619	10,309,036,964	15	37,500	△ 37,500	0	481	7,784,174	6
213,642	4,371,218,455	6	29,875	△ 29,875	0	75	506,240	7
646,727	14,041,827,067	9	87,130	△ 87,130	0	320	11,218,502	8
264,898	5,872,986,566	25	68,250	△ 68,250	0	218	2,104,649	9
232,993	5,309,080,329	4	11,250	△ 11,250	0	257	6,263,802	10
156,828	3,393,290,088	5	15,350	△ 15,350	0	19	183,520	12
112,725	3,110,256,626	2	6,900	△ 6,900	0	27	489,091	13
638,371	13,495,945,588	9	27,450	△ 27,450	0	310	2,832,739	59
242,986	5,571,832,479	7	88,200	△ 88,200	0	93	2,111,650	60
177,055	4,362,867,765	0	0	0	0	143	1,888,900	61
90,764	2,710,513,899	13	51,400	△ 51,400	0	15	119,740	15
24,047	516,182,651	0	0	0	0	10	125,950	19
17,689	493,179,625	1	2,400	△ 2,400	0	1	37,280	28
65,566	1,591,671,041	3	6,000	△ 6,000	0	49	435,100	30
58,812	1,350,284,321	0	0	0	0	8	51,310	31
18,800	459,446,266	0	0	0	0	11	98,700	52
48,499	825,679,225	0	0	0	0	9	57,910	302
5,674,322	130,364,574,612	236	1,009,395	△ 1,009,395	0	4,005	68,285,491	
275,678	7,121,277,803	17	59,800	△ 59,800	0	94	868,080	
5,950,000	137,485,852,415	253	1,069,195	△ 1,069,195	0	4,099	69,153,571	
48,499	825,679,225	0	0	0	0	9	57,910	
5,998,499	138,311,531,640	253	1,069,195	△ 1,069,195	0	4,108	69,211,481	

第15表 平成28年度 保険者別一般被保険者

保険給付状況（医療給付の状況）

No.	保 険 者 名	療 養 費 等							
		療 養 費							
		補 装 具		柔道整復師		アンマ・マッサージ		ハリ・キョウ	
		件 数	費 用 額	件 数	費 用 額	件 数	費 用 額	件 数	費 用 額
1	下 関 市	881	29,775,013	24,363	207,628,470	281	9,609,840	570	5,186,080
2	宇 部 市	587	18,056,875	13,161	111,155,742	321	15,305,365	115	859,910
3	山 口 市	615	19,044,426	11,807	79,125,695	434	14,235,410	314	6,169,540
6	防 府 市	351	10,526,454	4,420	30,874,855	147	5,408,450	15	331,100
7	下 松 市	114	3,389,347	2,496	18,057,885	39	605,520	41	151,200
8	岩 国 市	420	13,208,873	8,343	55,433,474	39	778,655	459	5,248,310
9	山陽小野田市	155	4,093,987	4,442	32,976,675	77	2,262,425	0	0
10	光 市	188	5,454,109	1,905	12,878,905	27	1,281,610	43	400,120
12	柳 井 市	120	4,856,651	1,385	7,262,245	84	2,741,885	60	594,790
13	美 祢 市	106	3,086,124	1,495	9,242,702	38	2,510,270	22	137,450
59	周 南 市	333	10,249,599	6,568	41,189,638	163	5,824,945	149	2,316,390
60	萩 市	232	6,569,049	3,781	24,916,316	78	2,388,210	59	332,420
61	長 門 市	169	6,069,167	2,754	16,665,510	126	3,166,035	66	399,150
15	周防大島町	93	3,510,513	792	3,541,386	24	400,295	8	106,510
19	和 木 町	12	434,800	183	1,109,503	0	0	0	0
28	上 関 町	16	740,185	245	1,683,224	0	0	7	46,440
30	田 布 施 町	43	1,437,670	968	4,768,882	2	67,120	14	226,590
31	平 生 町	54	2,254,295	552	3,400,390	3	31,880	11	20,050
52	阿 武 町	14	528,376	96	639,398	0	0	0	0
302	医 師 国 保	24	1,157,973	486	2,663,086	0	0	26	64,880
	市 計	4,271	134,379,674	86,920	647,408,112	1,854	66,118,620	1,913	22,126,460
	町 計	232	8,905,839	2,836	15,142,783	29	499,295	40	399,590
	市 町 計	4,503	143,285,513	89,756	662,550,895	1,883	66,617,915	1,953	22,526,050
	組 合 計	24	1,157,973	486	2,663,086	0	0	26	64,880
	総 計	4,527	144,443,486	90,242	665,213,981	1,883	66,617,915	1,979	22,590,930

保険給付状況（全体）（その4）

（事業年報C表）

療 養 費 等				療 養 諸 費				No.
療 養 費				移 送 費		計		
そ の 他		小 計		件 数	費 用 額	件 数	費 用 額	
件 数	費 用 額	件 数	費 用 額					
1	45,198	26,876	261,047,895	2	75,500	1,140,574	27,321,642,054	1
0	0	14,662	158,134,722	2	226,810	727,721	17,092,280,637	2
0	0	13,974	129,917,171	2	67,030	714,855	16,661,779,122	3
85	685,250	5,499	55,610,283	0	0	466,133	10,364,647,247	6
0	0	2,765	22,710,192	0	0	216,413	4,393,928,647	7
3	174,380	9,584	86,062,194	0	0	656,320	14,127,889,261	8
0	0	4,892	41,437,736	0	0	269,815	5,914,424,302	9
0	0	2,420	26,278,546	0	0	235,417	5,335,358,875	10
0	0	1,668	15,639,091	0	0	158,501	3,408,929,179	12
0	0	1,688	15,465,637	0	0	114,415	3,125,722,263	13
0	0	7,523	62,413,311	0	0	645,903	13,558,358,899	59
0	0	4,243	36,317,645	0	0	247,236	5,608,150,124	60
0	0	3,258	28,188,762	0	0	180,313	4,391,056,527	61
0	0	932	7,678,444	0	0	91,709	2,718,192,343	15
0	0	205	1,670,253	0	0	24,252	517,852,904	19
0	0	269	2,507,129	0	0	17,959	495,686,754	28
0	0	1,076	6,935,362	0	0	66,645	1,598,606,403	30
0	0	628	5,757,925	0	0	59,440	1,356,042,246	31
0	0	121	1,266,474	0	0	18,921	460,712,740	52
0	0	545	3,943,849	1	10,960	49,045	829,634,034	302
89	904,828	99,052	939,223,185	6	369,340	5,773,616	131,304,167,137	
0	0	3,231	25,815,587	0	0	278,926	7,147,093,390	
89	904,828	102,283	965,038,772	6	369,340	6,052,542	138,451,260,527	
0	0	545	3,943,849	1	10,960	49,045	829,634,034	
89	904,828	102,828	968,982,621	7	380,300	6,101,587	139,280,894,561	

第15表 平成28年度 保険者別一般被保険者

保険給付状況（医療給付の状況・高額療養費の状況）

No.	保 険 者 名	療 養 諸 費			高 額 療 養 費		
		計			合 算 分		
		保険者負担分	一部負担金	他法負担分	多 数 該 当 分		そ の 件 数
件 数	高 額 療 養 費						
1	下 関 市	19,984,126,359	5,906,696,695	1,430,819,000	1,270	52,594,231	3,927
2	宇 部 市	12,493,594,793	3,725,813,831	872,872,013	1,952	69,994,336	8,168
3	山 口 市	12,169,885,768	3,699,585,565	792,307,789	1,540	36,277,439	4,106
6	防 府 市	7,571,362,629	2,299,669,294	493,615,324	1,242	35,573,474	3,897
7	下 松 市	3,220,162,692	954,431,989	219,333,966	425	11,602,419	1,965
8	岩 国 市	10,307,015,991	3,138,133,750	682,739,520	1,544	37,975,384	6,773
9	山陽小野田市	4,331,153,422	1,305,358,904	277,911,976	640	13,343,712	3,098
10	光 市	3,925,856,764	1,140,394,173	269,107,938	514	16,715,153	2,922
12	柳 井 市	2,493,944,694	747,609,502	167,374,983	318	6,028,940	1,198
13	美 祢 市	2,286,412,049	690,464,122	148,846,092	242	5,235,659	202
59	周 南 市	9,901,753,941	2,977,135,640	679,469,318	1,426	46,990,216	7,475
60	萩 市	4,101,437,228	1,251,715,077	254,997,819	484	18,315,188	2,623
61	長 門 市	3,199,499,032	992,940,698	198,616,797	1,582	17,767,496	7,221
15	周防大島町	1,987,515,482	606,759,476	123,917,385	658	7,138,041	4,819
19	和 木 町	379,354,158	116,064,857	22,433,889	40	416,027	227
28	上 関 町	359,245,171	111,528,814	24,912,769	11	154,047	7
30	田 布 施 町	1,173,816,907	342,869,935	81,919,561	154	7,551,208	802
31	平 生 町	990,133,533	304,012,098	61,896,615	301	7,299,819	603
52	阿 武 町	331,622,707	103,484,229	25,605,804	28	343,757	13
302	医 師 国 保	584,704,395	225,510,353	19,419,286	14	602,318	85
	市 計	95,986,205,362	28,829,949,240	6,488,012,535	13,179	368,413,647	53,575
	町 計	5,221,687,958	1,584,719,409	340,686,023	1,192	22,902,899	6,471
	市 町 計	101,207,893,320	30,414,668,649	6,828,698,558	14,371	391,316,546	60,046
	組 合 計	584,704,395	225,510,353	19,419,286	14	602,318	85
	総 計	101,792,597,715	30,640,179,002	6,848,117,844	14,385	391,918,864	60,131

保険給付状況（全体）（その5）

（事業年報C表）

高 額 療 養 費							No.
単 独 分							
他	多 数 該 当 分		長 期 疾 病 分		入 院 分		
高額療養費	件 数	高額療養費	件 数	高額療養費	件 数	高額療養費	
54,564,601	7,178	725,027,583	4,994	401,282,158	9,104	1,234,674,877	1
81,105,261	4,650	453,198,345	2,210	219,603,724	5,121	705,615,875	2
45,635,815	4,984	464,624,863	1,937	203,185,650	5,296	745,520,070	3
41,248,145	2,405	238,220,364	1,768	146,412,491	3,234	431,879,892	6
18,319,906	1,092	101,565,571	828	57,568,122	1,319	167,245,550	7
68,730,159	3,657	351,142,164	2,252	171,277,243	4,155	577,820,389	8
26,630,747	1,663	152,989,220	569	58,649,399	1,889	249,842,137	9
26,713,069	1,261	121,583,204	550	55,575,149	1,581	221,367,622	10
12,428,703	1,086	100,656,443	348	37,636,923	1,118	138,702,483	12
1,669,671	1,222	94,751,822	386	48,316,196	1,154	145,098,237	13
70,754,640	3,680	343,358,245	1,882	140,223,606	4,566	574,011,424	59
24,857,954	1,953	150,810,747	580	62,745,991	1,968	256,632,985	60
19,813,809	1,194	98,602,922	367	46,960,625	1,655	206,341,957	61
14,318,561	1,093	92,461,886	421	46,082,948	986	113,092,597	15
1,709,073	154	13,449,257	45	3,142,125	160	22,594,952	19
678,257	367	23,484,476	55	6,145,086	195	17,155,940	28
6,529,039	464	43,400,828	169	16,929,988	585	68,956,477	30
5,464,033	580	41,996,745	201	21,397,910	371	48,817,569	31
121,018	213	15,857,683	58	6,355,502	127	17,749,872	52
2,192,734	19	4,876,642	118	9,069,129	123	22,816,637	302
492,472,480	36,025	3,396,531,493	18,671	1,649,437,277	42,160	5,654,753,498	
28,819,981	2,871	230,650,875	949	100,053,559	2,424	288,367,407	
521,292,461	38,896	3,627,182,368	19,620	1,749,490,836	44,584	5,943,120,905	
2,192,734	19	4,876,642	118	9,069,129	123	22,816,637	
523,485,195	38,915	3,632,059,010	19,738	1,758,559,965	44,707	5,965,937,542	

第15表 平成28年度 保険者別一般被保険者

保険給付状況（医療給付の状況・高額療養費の状況・高額介護合算療養費の状況）

No.	保 険 者 名	高 額 療 養 費					
		単 独 分		他 法 併 用 分		合	
		そ の 他		件 数	高額療養費	件 数	高額療養費
		件 数	高額療養費				
1	下 関 市	4,711	128,168,417	6,648	358,032,799	37,832	2,954,344,666
2	宇 部 市	2,975	89,037,203	4,116	266,778,361	29,192	1,885,333,105
3	山 口 市	2,806	75,964,222	4,173	214,376,535	24,842	1,785,584,594
6	防 府 市	1,952	55,068,340	3,324	196,191,380	17,822	1,144,594,086
7	下 松 市	752	19,198,863	1,109	82,513,436	7,490	458,013,867
8	岩 国 市	2,228	69,138,593	3,572	238,839,961	24,181	1,514,923,893
9	山陽小野田市	911	24,308,621	1,393	59,724,913	10,163	585,488,749
10	光 市	964	27,686,697	1,552	84,531,508	9,344	554,172,402
12	柳 井 市	540	22,440,021	741	53,836,464	5,349	371,729,977
13	美 祢 市	1,974	21,403,362	774	41,412,557	5,954	357,887,504
59	周 南 市	2,287	65,993,284	3,391	187,416,334	24,707	1,428,747,749
60	萩 市	1,310	35,207,474	1,173	49,619,205	10,091	598,189,544
61	長 門 市	762	28,925,346	944	60,242,218	13,725	478,654,373
15	周防大島町	477	15,889,899	698	44,194,019	9,152	333,177,951
19	和 木 町	77	1,693,246	139	9,543,673	842	52,548,353
28	上 関 町	232	2,453,867	80	8,715,085	947	58,786,758
30	田 布 施 町	257	6,964,594	382	20,713,218	2,813	171,045,352
31	平 生 町	249	6,557,582	301	27,949,653	2,606	159,483,311
52	阿 武 町	204	2,311,263	87	5,111,795	730	47,850,890
302	医 師 国 保	35	3,009,397	58	21,239,494	452	63,806,351
	市 計	24,172	662,540,443	32,910	1,893,515,671	220,692	14,117,664,509
	町 計	1,496	35,870,451	1,687	116,227,443	17,090	822,892,615
	市 町 計	25,668	698,410,894	34,597	2,009,743,114	237,782	14,940,557,124
	組 合 計	35	3,009,397	58	21,239,494	452	63,806,351
	総 計	25,703	701,420,291	34,655	2,030,982,608	238,234	15,004,363,475

保険給付状況（全体）（その6）

（事業年報C表）

計		高額介護合算療養費		医療給付費計		年度平均 長期高額特定 疾病該当者数	No.
現物給付分（再掲）		件数	給付額	件数	給付額		
件数	高額療養費						
29,526	2,626,334,860	16	207,517	1,178,406	22,938,471,025	248	1
17,551	1,628,191,931	41	936,433	756,913	14,378,927,898	106	2
17,560	1,608,299,553	59	1,848,033	739,697	13,955,470,362	132	3
10,906	1,011,762,531	40	752,178	483,955	8,715,956,715	86	6
4,430	397,588,488	23	625,841	223,903	3,678,176,559	62	7
14,337	1,327,586,956	38	550,078	680,501	11,821,939,884	124	8
5,939	510,214,379	13	241,568	279,978	4,916,642,171	33	9
5,336	471,064,340	19	338,852	244,761	4,480,029,166	46	10
3,466	330,221,036	1	7,474	163,850	2,865,674,671	26	12
3,289	303,078,159	13	182,096	120,369	2,644,299,553	30	13
13,504	1,183,483,305	43	536,752	670,610	11,330,501,690	107	59
5,494	499,813,565	11	69,121	257,327	4,699,626,772	44	60
4,361	410,878,595	15	277,184	194,038	3,678,153,405	27	61
3,321	293,382,449	6	252,393	100,861	2,320,693,433	28	15
524	49,390,055	2	21,185	25,094	431,902,511	2	19
594	52,318,428	1	631	18,906	418,031,929	4	28
1,647	144,267,014	6	317,502	69,458	1,344,862,259	14	30
1,443	138,831,551	1	6,378	62,046	1,149,616,844	14	31
412	41,021,101	1	14,807	19,651	379,473,597	4	52
318	57,047,653	0	0	49,497	648,510,746	6	302
135,699	12,308,517,698	332	6,573,127	5,994,308	110,103,869,871	1,071	
7,941	719,210,598	17	612,896	296,016	6,044,580,573	66	
143,640	13,027,728,296	349	7,186,023	6,290,324	116,148,450,444	1,137	
318	57,047,653	0	0	49,497	648,510,746	6	
143,958	13,084,775,949	349	7,186,023	6,339,821	116,796,961,190	1,143	

第15表 平成28年度 保険者別一般被保険者

保険給付状況（その他の保険給付の状況）

No.	保 険 者 名	そ の 他 の 保 険 給 付							
		出産育児給付		葬祭給付		傷病手当金		出産手当金	
		件数	給付額	件数	給付額	件数	給付額	件数	給付額
1	下 関 市	209	87,540,000	473	23,650,000	0	0	0	0
2	宇 部 市	121	50,692,000	261	10,440,000	0	0	0	0
3	山 口 市	130	54,520,000	279	13,950,000	0	0	0	0
6	防 府 市	82	34,360,000	191	9,550,000	0	0	0	0
7	下 松 市	40	16,752,000	93	4,650,000	0	0	0	0
8	岩 国 市	106	44,408,000	225	11,250,000	0	0	0	0
9	山陽小野田市	28	11,714,474	89	4,450,000	0	0	0	0
10	光 市	29	12,148,000	114	5,655,000	0	0	0	0
12	柳 井 市	15	6,300,000	61	3,050,000	0	0	0	0
13	美 祢 市	8	3,360,000	47	1,880,000	0	0	0	0
59	周 南 市	93	38,980,000	239	11,950,000	0	0	0	0
60	萩 市	28	11,760,000	103	4,120,000	0	0	0	0
61	長 門 市	14	5,848,000	67	2,680,000	0	0	0	0
15	周防大島町	13	5,460,000	63	3,150,000	0	0	0	0
19	和 木 町	3	1,260,000	10	500,000	0	0	0	0
28	上 関 町	0	0	5	250,000	0	0	0	0
30	田 布 施 町	11	4,620,000	33	1,650,000	0	0	0	0
31	平 生 町	11	4,604,000	23	1,150,000	0	0	0	0
52	阿 武 町	2	840,000	12	600,000	0	0	0	0
302	医 師 国 保	26	10,920,000	12	1,800,000	7	933,000	0	0
	市 計	903	378,382,474	2,242	107,275,000	0	0	0	0
	町 計	40	16,784,000	146	7,300,000	0	0	0	0
	市 町 計	943	395,166,474	2,388	114,575,000	0	0	0	0
	組 合 計	26	10,920,000	12	1,800,000	7	933,000	0	0
	総 計	969	406,086,474	2,400	116,375,000	7	933,000	0	0

保険給付状況（全体）（その7）

(事業年報C表)

その他の保険給付				保険給付費計		年度平均 一般被保険者数	No.
その他任意給付		計		件数	給付額		
件数	給付額	件数	給付額				
0	0	682	111,190,000	1,179,088	23,049,661,025	61,308	1
0	0	382	61,132,000	757,295	14,440,059,898	36,766	2
0	0	409	68,470,000	740,106	14,023,940,362	38,504	3
0	0	273	43,910,000	484,228	8,759,866,715	24,708	6
0	0	133	21,402,000	224,036	3,699,578,559	11,780	7

0	0	331	55,658,000	680,832	11,877,597,884	33,040	8
0	0	117	16,164,474	280,095	4,932,806,645	13,261	9
0	0	143	17,803,000	244,904	4,497,832,166	12,513	10
0	0	76	9,350,000	163,926	2,875,024,671	8,244	12
0	0	55	5,240,000	120,424	2,649,539,553	5,860	13

0	0	332	50,930,000	670,942	11,381,431,690	33,323	59
0	0	131	15,880,000	257,458	4,715,506,772	13,380	60
0	0	81	8,528,000	194,119	3,686,681,405	9,307	61
0	0	76	8,610,000	100,937	2,329,303,433	5,590	15
0	0	13	1,760,000	25,107	433,662,511	1,249	19

0	0	5	250,000	18,911	418,281,929	964	28
0	0	44	6,270,000	69,502	1,351,132,259	3,817	30
0	0	34	5,754,000	62,080	1,155,370,844	3,040	31
0	0	14	1,440,000	19,665	380,913,597	1,034	52
0	0	45	13,653,000	49,542	662,163,746	4,400	302

0	0	3,145	485,657,474	5,997,453	110,589,527,345	301,994	
0	0	186	24,084,000	296,202	6,068,664,573	15,694	
0	0	3,331	509,741,474	6,293,655	116,658,191,918	317,688	
0	0	45	13,653,000	49,542	662,163,746	4,400	
0	0	3,376	523,394,474	6,343,197	117,320,355,664	322,088	

第16表 平成28年度 保険者別一般被保険者

療養の給付（診療費）諸率

No.	保 険 者 名	受 診 率 (100人当たり)				1 件 当 たり 日 数				1 件 当 た	
		入 院	入院外	歯 科	計	入 院	入院外	歯 科	計	入 院	入院外
1	下 関 市	35.402	949.158	168.565	1,153.125	18.78	1.70	2.22	2.30	532,248	14,356
2	宇 部 市	33.942	1,077.787	190.072	1,301.801	18.62	1.70	1.98	2.18	543,475	14,085
3	山 口 市	33.612	994.756	199.865	1,228.233	18.36	1.57	1.96	2.09	531,377	14,908
6	防 府 市	30.407	1,004.225	183.499	1,218.132	17.04	1.61	2.09	2.07	527,873	14,105
7	下 松 市	26.715	954.516	189.202	1,170.433	17.21	1.57	1.81	1.96	521,611	13,546
8	岩 国 市	30.499	980.221	204.594	1,215.315	18.09	1.61	1.83	2.06	543,957	14,027
9	山陽小野田市	35.110	1,036.709	179.971	1,251.791	18.29	1.67	2.10	2.19	509,035	12,516
10	光 市	31.839	992.871	187.445	1,212.155	18.50	1.61	1.94	2.11	571,206	13,270
12	柳 井 市	33.079	965.721	196.191	1,194.990	18.23	1.60	1.96	2.12	510,569	12,867
13	美 祢 市	42.611	1,020.683	159.625	1,222.918	18.75	1.67	2.23	2.34	531,032	16,577
59	周 南 市	30.378	993.041	204.678	1,228.098	18.31	1.59	1.74	2.03	533,575	13,243
60	萩 市	32.235	948.991	202.631	1,183.857	17.54	1.59	1.97	2.09	505,022	14,521
61	長 門 市	39.186	912.217	196.207	1,147.609	18.86	1.50	2.24	2.22	516,402	13,822
15	周防大島町	48.265	932.665	145.331	1,126.261	20.43	1.67	1.91	2.51	466,755	16,078
19	和 木 町	32.346	957.726	213.131	1,203.203	17.60	1.62	1.80	2.08	545,348	12,789
28	上 関 町	49.170	953.527	172.718	1,175.415	21.94	1.70	1.95	2.58	479,237	14,841
30	田 布 施 町	36.180	999.424	181.111	1,216.715	19.64	1.60	1.89	2.18	509,432	12,894
31	平 生 町	37.171	987.434	198.553	1,223.158	19.78	1.59	1.96	2.20	524,425	12,396
52	阿 武 町	37.427	937.911	186.170	1,161.509	19.91	1.70	1.97	2.33	498,665	13,668
302	医 師 国 保	9.045	570.364	183.545	762.955	9.09	1.41	1.72	1.58	524,055	14,183
	市 計	33.050	989.937	189.353	1,212.339	18.31	1.63	1.99	2.14	532,285	14,048
	町 計	41.251	963.132	174.111	1,178.495	20.05	1.64	1.91	2.32	493,650	14,053
	市 町 計	33.455	988.612	188.600	1,210.667	18.41	1.63	1.99	2.15	529,931	14,048
	組 合 計	9.045	570.364	183.545	762.955	9.09	1.41	1.72	1.58	524,055	14,183
	総 計	33.122	982.899	188.531	1,204.551	18.38	1.63	1.98	2.14	529,909	14,049

保険給付（診療費）諸率（全体）（その1）

(3~2ベース)

り費用額		1日当たり費用額				1人当たり費用額				被保険者1人当たり		No.
歯科	計	入院	入院外	歯科	計	入院	入院外	歯科	計	療養諸費用額	医療給付費	
14,853	30,328	28,341	8,447	6,692	13,187	188,424	136,257	25,037	349,718	445,646	374,151	1
13,887	27,859	29,184	8,286	6,999	12,765	184,465	151,810	26,395	362,669	464,894	391,093	2
13,446	28,804	28,947	9,490	6,866	13,760	178,607	148,294	26,874	353,776	432,729	362,442	3
13,562	26,848	30,971	8,752	6,475	12,973	160,511	141,650	24,886	327,047	419,485	352,758	6
12,628	24,994	30,311	8,641	6,962	12,723	139,347	129,298	23,892	292,537	372,999	312,239	7
13,027	27,158	30,068	8,729	7,128	13,198	165,904	137,497	26,652	330,053	427,600	357,807	8
14,485	26,726	27,835	7,513	6,899	12,179	178,724	129,756	26,069	334,549	446,001	370,760	9
13,693	27,991	30,881	8,223	7,056	13,280	181,866	131,758	25,666	339,289	426,385	358,030	10
12,593	26,599	28,012	8,065	6,437	12,576	168,889	124,263	24,707	317,859	413,504	347,607	12
15,985	34,426	28,327	9,911	7,178	14,712	226,278	169,202	25,516	420,996	533,400	451,246	13
12,550	25,999	29,141	8,320	7,233	12,813	162,092	131,509	25,688	319,289	406,877	340,020	59
13,796	27,753	28,795	9,121	6,986	13,267	162,792	137,804	27,955	328,551	419,144	351,243	60
12,416	30,743	27,387	9,197	5,537	13,837	202,355	126,091	24,361	352,807	471,801	395,203	61
13,549	35,065	22,849	9,615	7,101	13,991	225,278	149,954	19,691	394,923	486,260	415,151	15
13,547	27,240	30,983	7,914	7,508	13,102	176,398	122,486	28,873	327,757	414,614	345,799	19
14,154	34,167	21,842	8,746	7,258	13,238	235,642	141,513	24,446	401,601	514,198	433,643	28
13,896	27,808	25,934	8,072	7,360	12,772	184,314	128,867	25,166	338,347	418,812	352,335	30
14,201	28,249	26,509	7,804	7,262	12,835	194,934	122,404	28,196	345,534	446,067	378,163	31
16,675	29,778	25,043	8,034	8,445	12,770	186,638	128,195	31,043	345,876	445,564	366,996	52
11,184	19,506	57,681	10,048	6,518	12,379	47,403	80,893	20,527	148,823	188,553	147,389	302
13,630	28,110	29,076	8,617	6,845	13,128	175,920	139,062	25,808	340,790	434,791	364,590	
14,038	30,838	24,619	8,592	7,347	13,288	203,638	135,351	24,441	363,430	455,403	385,152	
13,648	28,241	28,780	8,616	6,867	13,136	177,289	138,879	25,741	341,909	435,809	365,605	
11,184	19,506	57,681	10,048	6,518	12,379	47,403	80,893	20,527	148,823	188,553	147,389	
13,615	28,166	28,833	8,625	6,863	13,131	175,515	138,087	25,669	339,271	432,431	362,624	

第16表 平成28年度 保険者別一般被保険者

療養の給付（診療費）諸率（対前年度比（％））

No.	保 険 者 名	受 診 率 (100人当たり)				1 件 当 たり 日 数				1 件 当 た	
		入 院	入院外	歯 科	計	入 院	入院外	歯 科	計	入 院	入院外
1	下 関 市	101.15	101.61	100.48	101.43	101.24	98.27	98.23	99.14	99.18	99.90
2	宇 部 市	103.63	102.30	101.42	102.20	100.11	98.84	97.54	99.09	101.10	101.53
3	山 口 市	98.86	102.07	103.93	102.27	99.35	99.37	97.03	98.12	99.82	99.67
6	防 府 市	103.93	102.25	104.17	102.58	100.29	97.58	97.21	98.57	100.68	101.61
7	下 松 市	96.67	101.77	99.15	101.22	95.50	98.13	98.37	96.55	101.26	92.07
8	岩 国 市	105.77	102.30	101.73	102.28	100.89	98.17	97.34	99.04	99.80	100.07
9	山陽小野田市	104.02	102.18	103.77	102.45	100.16	97.66	97.67	98.21	99.08	101.07
10	光 市	108.13	101.35	100.54	101.39	100.33	97.58	98.98	100.00	104.61	97.19
12	柳 井 市	96.53	100.60	100.17	100.41	97.85	98.77	98.99	97.70	100.33	98.42
13	美 祢 市	105.94	102.60	101.09	102.51	102.97	101.21	98.67	102.18	110.75	98.79
59	周 南 市	103.40	102.02	100.92	101.87	99.84	97.55	98.86	98.54	100.64	96.24
60	萩 市	97.36	100.37	103.10	100.74	96.59	98.15	97.04	96.76	99.30	100.72
61	長 門 市	104.67	99.83	104.20	100.71	101.23	97.40	99.56	100.00	105.49	101.16
15	周防大島町	95.47	101.18	101.03	100.90	97.24	98.24	94.55	96.17	96.12	99.42
19	和 木 町	102.68	100.06	106.86	101.27	91.38	100.00	97.83	97.65	93.74	107.95
28	上 関 町	112.09	101.80	96.60	101.38	99.91	102.41	102.09	104.45	102.35	93.92
30	田 布 施 町	105.60	101.32	98.49	101.01	100.31	99.38	95.45	100.00	107.34	101.19
31	平 生 町	105.17	101.93	102.54	102.12	99.60	98.76	98.99	99.55	105.17	96.37
52	阿 武 町	107.02	103.25	113.28	104.86	102.84	100.00	95.17	100.87	101.05	96.00
302	医 師 国 保	93.06	102.29	101.59	102.00	86.32	99.30	98.29	97.53	92.44	110.70
	市 計	102.24	101.84	101.86	101.85	100.05	98.19	98.03	98.62	100.63	99.50
	町 計	101.30	101.43	101.73	101.47	98.33	99.39	96.46	98.31	100.60	99.22
	市 町 計	102.17	101.82	101.86	101.83	99.95	98.19	98.03	98.62	100.64	99.49
	組 合 計	93.06	102.29	101.59	102.00	86.32	99.30	98.29	97.53	92.44	110.70
	総 計	102.18	101.85	101.85	101.86	99.95	98.79	97.54	98.62	100.60	99.57

保険給付（診療費）諸率（全体）（その2・前年度対比）

(3~2ベース)

り費用額		1日当たり費用額				1人当たり費用額				被保険者1人当たり		No.
歯科	計	入院	入院外	歯科	計	入院	入院外	歯科	計	療養諸費用額	医療給付費	
98.29	99.25	97.98	101.49	99.99	100.25	100.32	101.50	98.76	100.66	99.62	99.51	1
99.63	101.86	100.99	102.46	102.04	102.51	104.76	103.87	101.05	104.11	103.30	103.75	2
98.49	97.99	100.50	100.20	101.48	99.62	98.69	101.72	102.37	100.21	99.93	100.12	3
98.73	101.56	100.35	103.92	101.14	103.06	104.64	103.90	102.84	104.18	102.76	103.46	6
100.72	94.99	106.04	93.84	102.38	98.20	97.89	93.70	99.86	96.15	96.31	96.54	7
97.61	101.37	98.91	102.34	100.28	102.38	105.55	102.37	99.30	103.68	100.88	101.14	8
100.47	100.77	98.95	103.61	102.80	102.29	103.07	103.27	104.26	103.24	101.99	101.62	9
99.73	104.53	104.31	99.17	100.66	104.59	113.11	98.51	100.27	105.98	104.26	104.68	10
98.43	97.42	102.55	100.25	99.88	100.13	96.85	99.02	98.60	97.82	93.31	93.02	12
104.91	107.00	107.56	97.74	106.63	104.87	117.33	101.36	106.05	109.68	107.23	107.87	13
99.70	99.43	100.82	98.55	101.22	100.91	104.06	98.18	100.62	101.29	100.78	101.04	59
101.48	98.41	102.82	102.59	104.32	101.41	96.68	101.10	104.63	99.14	99.02	99.20	60
99.66	105.65	104.22	103.51	100.22	105.46	110.42	100.99	103.85	106.40	103.96	104.62	61
92.50	94.17	98.84	101.03	97.86	98.25	91.77	100.59	93.46	95.02	94.75	94.76	15
104.91	100.38	102.58	108.29	107.21	102.66	96.26	108.02	112.10	101.66	98.53	98.24	19
98.53	104.50	102.44	92.03	96.34	99.93	114.73	95.61	95.18	105.94	104.55	103.74	28
96.85	106.45	106.98	102.00	101.45	106.45	113.36	102.53	95.39	107.52	104.64	105.46	30
101.16	103.14	105.55	97.72	102.60	103.53	110.60	98.23	103.72	105.33	99.85	100.06	31
132.50	102.25	98.23	95.99	138.62	101.40	108.15	99.12	150.09	107.22	106.49	105.75	52
101.75	99.66	107.09	111.40	103.71	102.33	86.02	113.23	103.36	101.65	99.90	102.14	302
99.13	100.24	100.57	101.15	101.20	101.48	102.88	101.33	100.97	102.10	100.91	101.11	
99.33	99.90	102.29	100.14	102.91	101.43	101.91	100.64	101.06	101.37	99.41	99.46	
99.14	100.22	100.70	101.10	101.28	101.48	102.83	101.30	100.98	102.06	100.83	101.03	
101.75	99.66	107.09	111.40	103.71	102.33	86.02	113.23	103.36	101.65	99.90	102.14	
99.18	100.23	100.67	101.17	101.30	101.48	102.79	101.41	101.02	102.09	100.86	101.07	

第17表 平成28年度 保険者別一般被保険者

保険給付状況（療養の給付等内訳）

No.	保 険 者 名	療 養 の 給 付 等 (診 療 費)						
		入 院			入 院 外			療 歯
		件 数	日 数	費 用 額	件 数	日 数	費 用 額	件 数
1	下 関 市	13,148	226,707	7,482,938,223	388,961	664,740	5,441,035,079	62,356
2	宇 部 市	7,752	133,826	4,413,586,045	266,382	456,794	3,797,226,059	42,897
3	山 口 市	7,854	133,028	4,414,380,679	258,249	405,929	3,899,552,458	47,702
6	防 府 市	4,456	68,802	2,506,900,617	168,774	271,430	2,266,734,262	28,373
7	下 松 市	2,007	31,546	1,129,711,070	76,147	117,978	994,396,181	14,197
8	岩 国 市	5,914	95,833	3,403,513,576	217,593	339,259	2,848,227,613	40,869
9	山陽小野田市	2,794	43,905	1,540,602,538	96,690	161,424	1,193,163,108	15,278
10	光 市	2,548	41,281	1,560,988,059	90,579	146,337	1,205,931,538	16,302
12	柳 井 市	1,444	20,998	789,825,330	54,624	84,330	694,123,600	9,988
13	美 祿 市	1,653	28,246	933,335,990	43,183	72,801	704,060,320	6,014
59	周 南 市	6,152	101,300	3,549,961,173	226,576	357,087	2,973,226,699	43,554
60	萩 市	2,460	38,312	1,310,235,280	84,394	133,635	1,170,439,060	16,669
61	長 門 市	2,255	39,585	1,243,005,360	57,013	84,903	774,866,420	11,233
15	周防大島町	1,691	31,515	801,123,310	35,674	59,926	577,081,850	5,133
19	和 木 町	244	3,456	136,933,340	7,920	13,194	100,391,030	1,556
28	上 関 町	225	4,150	114,194,990	5,921	9,896	93,360,950	929
30	田 布 施 町	827	13,852	436,498,350	27,384	43,725	355,686,110	4,404
31	平 生 町	679	11,998	375,324,227	21,195	33,010	253,282,730	3,876
52	阿 武 町	183	3,283	88,192,260	6,294	10,890	80,033,430	1,138
302	医 師 国 保	160	1,748	100,756,300	5,099	7,916	100,208,750	1,426
	市 計	60,437	1,003,369	34,278,983,940	2,029,165	3,296,647	27,962,982,397	355,432
	町 計	3,849	68,254	1,952,266,477	104,388	170,641	1,459,836,100	17,036
	市 町 計	64,286	1,071,623	36,231,250,417	2,133,553	3,467,288	29,422,818,497	372,468
	組 合 計	160	1,748	100,756,300	5,099	7,916	100,208,750	1,426
	総 計	64,446	1,073,371	36,332,006,717	2,138,652	3,475,204	29,523,027,247	373,894

保険給付状況（前期高齢者分再掲）（その1）

（事業年報C表）

養 の 給 付 等 （ 診 療 費 ）					療 養 の 給 付 等			No.
科		小 計			調 剤		費用額	
日 数	費用額	件 数	日 数	費用額	件 数	日 数		
141,371	927,665,850	464,465	1,032,818	13,851,639,152	276,129	346,172	3,278,031,737	1
85,655	609,121,010	317,031	676,275	8,819,933,114	159,807	203,098	2,093,859,248	2
94,780	645,128,960	313,805	633,737	8,959,062,097	152,525	182,425	1,644,409,047	3
61,307	393,381,280	201,603	401,539	5,167,016,159	109,717	132,292	1,334,411,816	6
25,888	179,981,600	92,351	175,412	2,304,088,851	52,788	63,367	566,819,360	7
76,507	549,318,120	264,376	511,599	6,801,059,309	169,211	205,060	1,942,789,957	8
32,817	230,250,640	114,762	238,146	2,964,016,286	71,348	90,372	889,058,650	9
31,993	228,748,330	109,429	219,611	2,995,667,927	59,275	72,647	682,470,900	10
19,780	126,265,000	66,056	125,108	1,610,213,930	41,355	49,147	488,351,390	12
13,891	101,154,650	50,850	114,938	1,738,550,960	29,961	38,640	411,518,330	13
75,282	540,925,221	276,282	533,669	7,064,113,093	161,144	196,111	1,791,951,012	59
33,534	234,478,700	103,523	205,481	2,715,153,040	57,494	70,023	700,225,330	60
25,159	139,892,230	70,501	149,647	2,157,764,010	48,157	58,849	652,185,280	61
10,023	71,738,520	42,498	101,464	1,449,943,680	19,026	23,194	275,615,920	15
2,850	22,333,460	9,720	19,500	259,657,830	6,132	7,606	65,803,950	19
1,904	13,956,690	7,075	15,950	221,512,630	4,085	5,783	60,750,440	28
8,389	61,798,020	32,615	65,966	853,982,480	13,021	16,075	165,695,890	30
7,776	58,390,700	25,750	52,784	686,997,657	15,561	18,777	181,400,910	31
2,254	16,381,670	7,615	16,427	184,607,360	4,486	6,359	58,955,050	52
2,474	15,795,960	6,685	12,138	216,761,010	3,140	3,909	49,956,060	302
717,964	4,906,311,591	2,445,034	5,017,980	67,148,277,928	1,388,911	1,708,203	16,476,082,057	
33,196	244,599,060	125,273	272,091	3,656,701,637	62,311	77,794	808,222,160	
751,160	5,150,910,651	2,570,307	5,290,071	70,804,979,565	1,451,222	1,785,997	17,284,304,217	
2,474	15,795,960	6,685	12,138	216,761,010	3,140	3,909	49,956,060	
753,634	5,166,706,611	2,576,992	5,302,209	71,021,740,575	1,454,362	1,789,906	17,334,260,277	

第17表 平成28年度 保険者別一般被保険者

保険給付状況（療養の給付等内訳・医療給付の状況）

No.	保 険 者 名	療 養 の 給 付 等							
		食 事 療 養 ・ 生 活 療 養			訪 問 看 護			合	
		件 数	回 数	費 用 額	件 数	日 数	費 用 額	件 数	日 数
1	下 関 市	12,668	609,119	411,802,109	404	3,725	45,414,330	740,998	1,036,543
2	宇 部 市	7,418	355,149	239,498,993	438	3,256	38,758,840	477,276	679,531
3	山 口 市	7,673	352,817	237,522,327	537	4,879	50,273,510	466,867	638,616
6	防 府 市	4,311	172,217	116,584,124	256	2,127	23,453,550	311,576	403,666
7	下 松 市	1,921	83,201	55,980,173	74	488	5,019,320	145,213	175,900
8	岩 国 市	5,671	247,002	167,777,557	176	943	11,146,460	433,763	512,542
9	山陽小野田市	2,715	116,655	78,621,566	109	938	10,982,020	186,219	239,084
10	光 市	2,472	105,973	71,618,956	146	1,348	15,530,360	168,850	220,959
12	柳 井 市	1,396	53,117	36,082,687	81	420	4,264,720	107,492	125,528
13	美 祢 市	1,587	74,199	50,756,268	142	748	8,218,330	80,953	115,686
59	周 南 市	5,889	269,427	181,602,713	196	1,328	14,592,210	437,622	534,997
60	萩 市	2,406	103,194	70,023,786	60	453	5,498,640	161,077	205,934
61	長 門 市	2,202	107,780	74,822,900	55	383	4,072,690	118,713	150,030
15	周防大島町	1,661	86,472	58,266,399	46	558	5,811,040	61,570	102,022
19	和 木 町	240	7,903	5,544,732	30	198	1,896,040	15,882	19,698
28	上 関 町	224	10,538	7,052,043	8	14	166,780	11,168	15,964
30	田 布 施 町	790	34,995	23,649,882	54	634	8,485,150	45,690	66,600
31	平 生 町	664	32,850	22,476,297	30	145	1,814,900	41,341	52,929
52	阿 武 町	185	9,204	6,312,638	3	19	210,630	12,104	16,446
302	医 師 国 保	155	4,371	2,952,833	7	53	581,830	9,832	12,191
	市 計	58,329	2,649,850	1,792,694,159	2,674	21,036	237,224,980	3,836,619	5,039,016
	町 計	3,764	181,962	123,301,991	171	1,568	18,384,540	187,755	273,659
	市 町 計	62,093	2,831,812	1,915,996,150	2,845	22,604	255,609,520	4,024,374	5,312,675
	組 合 計	155	4,371	2,952,833	7	53	581,830	9,832	12,191
	総 計	62,248	2,836,183	1,918,948,983	2,852	22,657	256,191,350	4,034,206	5,324,866

保険給付状況（前期高齢者分再掲）（その2）

（事業年報C表）

計	療 養 の 給 付 等						No.
	食 事 療 養 ・ 生 活 療 養 （再 掲）						
費 用 額	件 数	回 数	費 用 額	保 険 者 負 担 分	一 部 負 担 金	他 法 負 担 分	
17,586,887,328	12,668	609,119	411,802,109	253,435,437	153,986,747	4,379,925	1
11,192,050,195	7,418	355,149	239,498,993	148,948,715	89,136,738	1,413,540	2
10,891,266,981	7,673	352,817	237,522,327	146,062,846	88,968,191	2,491,290	3
6,641,465,649	4,311	172,217	116,584,124	69,217,678	46,108,586	1,257,860	6
2,931,907,704	1,921	83,201	55,980,173	33,413,213	21,962,820	604,140	7
8,922,773,283	5,671	247,002	167,777,557	101,529,359	63,297,718	2,950,480	8
3,942,678,522	2,715	116,655	78,621,566	47,665,874	30,447,342	508,350	9
3,765,288,143	2,472	105,973	71,618,956	40,636,483	30,086,763	895,710	10
2,138,912,727	1,396	53,117	36,082,687	21,769,707	14,242,305	70,675	12
2,209,043,888	1,587	74,199	50,756,268	29,970,438	20,552,110	233,720	13
9,052,259,028	5,889	269,427	181,602,713	106,552,711	72,683,982	2,366,020	59
3,490,900,796	2,406	103,194	70,023,786	43,592,446	26,032,990	398,350	60
2,888,844,880	2,202	107,780	74,822,900	45,487,720	28,856,530	478,650	61
1,789,637,039	1,661	86,472	58,266,399	38,688,169	19,190,190	388,040	15
332,902,552	240	7,903	5,544,732	3,151,462	2,342,995	50,275	19
289,481,893	224	10,538	7,052,043	4,904,393	2,147,650	0	28
1,051,813,402	790	34,995	23,649,882	14,445,112	9,072,945	131,825	30
892,689,764	664	32,850	22,476,297	14,518,872	7,819,550	137,875	31
250,085,678	185	9,204	6,312,638	3,896,948	2,415,690	0	52
270,251,733	155	4,371	2,952,833	1,413,773	1,531,650	7,410	302
85,654,279,124	58,329	2,649,850	1,792,694,159	1,088,282,627	686,362,822	18,048,710	
4,606,610,328	3,764	181,962	123,301,991	79,604,956	42,989,020	708,015	
90,260,889,452	62,093	2,831,812	1,915,996,150	1,167,887,583	729,351,842	18,756,725	
270,251,733	155	4,371	2,952,833	1,413,773	1,531,650	7,410	
90,531,141,185	62,248	2,836,183	1,918,948,983	1,169,301,356	730,883,492	18,764,135	

第17表 平成28年度 保険者別一般被保険者

保険給付状況（医療給付の状況・高額療養費の状況）

No.	保 険 者 名	療 養 の 給 付 等							
		件 数	費 用 額	療 養 費 等					件 数
				食事療養・生活療養 件 数	療養費・件数	療養費・費用額	移送費・件数	移送費・費用額	
1	下 関 市	740,998	17,586,887,328	80	15,639	160,757,303	2	75,500	756,719
2	宇 部 市	477,276	11,192,050,195	6	8,425	90,339,158	1	100,000	485,708
3	山 口 市	466,867	10,891,266,981	9	7,809	79,477,003	1	56,750	474,686
6	防 府 市	311,576	6,641,465,649	6	2,718	28,624,270	0	0	314,300
7	下 松 市	145,213	2,931,907,704	3	1,657	15,838,203	0	0	146,873
8	岩 国 市	433,763	8,922,773,283	2	6,163	54,043,661	0	0	439,928
9	山陽小野田市	186,219	3,942,678,522	7	2,855	26,498,575	0	0	189,081
10	光 市	168,850	3,765,288,143	1	1,453	17,375,339	0	0	170,304
12	柳 井 市	107,492	2,138,912,727	1	922	9,375,793	0	0	108,415
13	美 祿 市	80,953	2,209,043,888	0	1,124	10,901,926	0	0	82,077
59	周 南 市	437,622	9,052,259,028	4	4,671	39,701,945	0	0	442,297
60	萩 市	161,077	3,490,900,796	0	2,699	24,319,308	0	0	163,776
61	長 門 市	118,713	2,888,844,880	0	2,107	17,365,097	0	0	120,820
15	周防大島町	61,570	1,789,637,039	0	510	4,542,915	0	0	62,080
19	和 木 町	15,882	332,902,552	0	120	1,020,847	0	0	16,002
28	上 関 町	11,168	289,481,893	0	173	1,678,471	0	0	11,341
30	田 布 施 町	45,690	1,051,813,402	1	678	4,241,477	0	0	46,369
31	平 生 町	41,341	892,689,764	0	382	4,450,062	0	0	41,723
52	阿 武 町	12,104	250,085,678	0	56	707,969	0	0	12,160
302	医 師 国 保	9,832	270,251,733	0	63	572,855	0	0	9,895
	市 計	3,836,619	85,654,279,124	119	58,242	574,617,581	4	232,250	3,894,984
	町 計	187,755	4,606,610,328	1	1,919	16,641,741	0	0	189,675
	市 町 計	4,024,374	90,260,889,452	120	60,161	591,259,322	4	232,250	4,084,659
	組 合 計	9,832	270,251,733	0	63	572,855	0	0	9,895
	総 計	4,034,206	90,531,141,185	120	60,224	591,832,177	4	232,250	4,094,554

保険給付状況（前期高齢者分再掲）（その3）

(事業年報C表)

療 養 諸 費				高 額 療 養 費				No.
計				合 算 分				
費 用 額	保険者負担分	一部負担金	他法負担分	多数該当分・件数	多数該当分・高額療養費	その他・件数	その他・高額療養費	
17,747,720,131	13,263,912,887	3,853,155,090	630,652,154	722	25,809,319	3,723	43,232,791	1
11,282,489,353	8,410,297,577	2,474,581,431	397,610,345	1,117	35,710,263	7,866	66,692,935	2
10,970,800,734	8,171,100,277	2,412,065,075	387,635,382	1,046	20,037,431	3,920	37,481,954	3
6,670,089,919	4,979,164,603	1,482,896,977	208,028,339	851	17,588,054	3,744	31,256,653	6
2,947,745,907	2,203,563,921	641,030,368	103,151,618	272	7,853,907	1,915	15,412,223	7
<hr style="border-top: 1px dashed black;"/>								
8,976,816,944	6,686,228,252	2,016,998,167	273,590,525	900	16,355,615	6,511	53,339,984	8
3,969,177,097	2,965,693,253	879,657,875	123,825,969	469	8,665,380	3,019	22,418,051	9
3,782,663,482	2,831,842,485	818,858,342	131,962,655	333	9,067,429	2,851	21,378,008	10
2,148,288,520	1,608,092,103	479,317,222	60,879,195	223	3,817,609	1,156	9,297,615	12
2,219,945,814	1,653,293,267	484,500,508	82,152,039	174	3,424,423	184	1,406,669	13
<hr style="border-top: 1px dashed black;"/>								
9,091,960,973	6,769,166,127	1,997,946,111	324,848,735	880	21,285,386	7,250	56,326,226	59
3,515,220,104	2,633,070,691	780,434,816	101,714,597	329	5,635,668	2,542	18,309,913	60
2,906,209,977	2,157,479,573	660,943,870	87,786,534	926	9,362,762	6,956	14,809,784	61
1,794,179,954	1,339,912,341	391,394,413	62,873,200	463	3,838,508	4,706	11,491,041	15
333,923,399	250,120,128	73,384,364	10,418,907	27	287,909	210	1,275,228	19
<hr style="border-top: 1px dashed black;"/>								
291,160,364	215,503,604	63,186,674	12,470,086	9	144,051	6	673,255	28
1,056,054,879	793,004,018	225,819,599	37,231,262	102	3,275,745	778	5,642,948	30
897,139,826	668,215,679	200,188,949	28,735,198	220	3,001,074	579	4,942,726	31
250,793,647	183,733,360	55,197,895	11,862,392	16	235,857	13	121,018	52
270,824,588	192,626,706	73,312,329	4,885,553	11	524,465	73	1,802,619	302
<hr style="border-top: 1px dashed black;"/>								
86,229,128,955	64,332,905,016	18,982,385,852	2,913,838,087	8,242	184,613,246	51,637	391,362,806	
4,623,252,069	3,450,489,130	1,009,171,894	163,591,045	837	10,783,144	6,292	24,146,216	
90,852,381,024	67,783,394,146	19,991,557,746	3,077,429,132	9,079	195,396,390	57,929	415,509,022	
270,824,588	192,626,706	73,312,329	4,885,553	11	524,465	73	1,802,619	
91,123,205,612	67,976,020,852	20,064,870,075	3,082,314,685	9,090	195,920,855	58,002	417,311,641	

第17表 平成28年度 保険者別一般被保険者

保険給付状況（医療給付の状況・高額療養費の状況）

No.	保 険 者 名	高 額 療 養 費						
		単 独 分						
		多数該当分・件数	多数該当分・高額療養費	長期疾病分・件数	長期疾病分・高額療養費	入院分・件数	入院分・高額療養費	その他・件数
1	下 関 市	2,725	302,933,042	2,380	194,157,455	6,969	910,203,990	4,437
2	宇 部 市	2,210	232,369,590	1,351	136,012,210	3,867	524,804,437	2,791
3	山 口 市	2,070	195,758,756	1,156	127,615,924	3,894	535,426,862	2,669
6	防 府 市	966	106,100,775	800	59,813,988	2,362	315,080,216	1,863
7	下 松 市	515	52,268,387	539	37,303,642	1,032	129,616,267	715
8	岩 国 市	1,390	138,851,330	1,316	98,957,861	3,052	425,048,744	2,047
9	山陽小野田市	603	64,374,775	220	21,528,036	1,462	185,759,203	869
10	光 市	506	57,162,581	353	34,419,898	1,253	179,943,467	916
12	柳 井 市	335	34,742,882	276	26,873,964	820	103,135,356	494
13	美 祢 市	673	47,777,839	264	27,009,187	893	110,394,140	1,928
59	周 南 市	1,554	157,588,971	1,322	92,657,093	3,389	420,619,552	2,134
60	萩 市	709	56,429,147	185	18,654,264	1,381	175,571,586	1,207
61	長 門 市	524	43,706,829	239	29,332,115	1,269	157,859,148	684
15	周防大島町	474	40,751,635	227	23,115,031	807	87,753,766	457
19	和 木 町	63	5,502,065	8	514,789	128	17,861,149	72
28	上 関 町	154	9,059,383	40	4,746,243	133	8,938,613	220
30	田 布 施 町	112	11,753,250	134	12,787,071	479	53,086,056	241
31	平 生 町	285	21,419,697	141	13,557,242	288	38,650,028	236
52	阿 武 町	85	3,620,432	25	3,777,122	81	9,212,185	187
302	医 師 国 保	12	2,893,093	73	4,935,921	53	10,490,625	30
	市 計	14,780	1,490,064,904	10,401	904,335,637	31,643	4,173,462,968	22,754
	町 計	1,173	92,106,462	575	58,497,498	1,916	215,501,797	1,413
	市 町 計	15,953	1,582,171,366	10,976	962,833,135	33,559	4,388,964,765	24,167
	組 合 計	12	2,893,093	73	4,935,921	53	10,490,625	30
	総 計	15,965	1,585,064,459	11,049	967,769,056	33,612	4,399,455,390	24,197

保険給付状況（前期高齢者分再掲）（その４）

（事業年報C表）

高 額 療 養 費					医 療 給 付 費 計		年度平均 前期高齢者 被保険者数	No.
他 法 負 担 分		合 計			件 数	給 付 額		
その他・高額療養費	件 数	高額療養費	件 数	高額療養費				
112,037,101	5,656	216,959,819	26,612	1,805,333,517	783,331	15,069,246,404	31,119	1
80,650,440	3,155	113,533,573	22,357	1,189,773,448	508,065	9,600,071,025	18,786	2
70,956,892	3,534	124,328,972	18,289	1,111,606,791	492,975	9,282,707,068	19,467	3
50,537,793	2,806	93,493,969	13,392	673,871,448	327,692	5,653,036,051	13,040	6
17,597,246	873	33,753,251	5,861	293,804,923	152,734	2,497,368,844	6,245	7
59,566,246	2,592	124,212,966	17,808	916,332,746	457,736	7,602,560,998	16,881	8
23,099,775	1,169	37,369,176	7,811	363,214,396	196,892	3,328,907,649	7,374	9
25,530,593	1,231	45,614,290	7,443	373,116,266	177,747	3,204,958,751	7,392	10
20,187,612	484	20,260,200	3,788	218,315,238	112,203	1,826,407,341	4,348	12
19,950,331	723	28,905,602	4,839	238,868,191	86,916	1,892,161,458	3,486	13
57,653,040	2,611	107,878,647	19,140	914,008,915	461,437	7,683,175,042	17,393	59
30,672,106	1,005	27,064,025	7,358	332,336,709	171,134	2,965,407,400	6,901	60
20,858,505	691	29,434,861	11,289	305,364,004	132,109	2,462,843,577	4,970	61
13,419,153	551	23,498,584	7,685	203,867,718	69,765	1,543,780,059	3,015	15
1,444,738	102	3,079,740	610	29,965,618	16,612	280,085,746	611	19
2,103,791	28	3,714,500	590	29,379,836	11,931	244,883,440	476	28
6,162,834	315	10,458,596	2,161	103,166,500	48,530	896,170,518	2,136	30
5,899,942	201	13,693,144	1,950	101,163,853	43,673	769,379,532	1,652	31
1,810,850	51	1,445,604	458	20,223,068	12,618	203,956,428	547	52
2,852,631	24	2,488,774	276	25,988,128	10,171	218,614,834	570	302
589,297,680	26,530	1,002,809,351	165,987	8,735,946,592	4,060,971	73,068,851,608	157,402	
30,841,308	1,248	55,890,168	13,454	487,766,593	203,129	3,938,255,723	8,437	
620,138,988	27,778	1,058,699,519	179,441	9,223,713,185	4,264,100	77,007,107,331	165,839	
2,852,631	24	2,488,774	276	25,988,128	10,171	218,614,834	570	
622,991,619	27,802	1,061,188,293	179,717	9,249,701,313	4,274,271	77,225,722,165	166,409	

第18表 平成28年度 保険者別一般被保険者保険給付

療養の給付（診療費）諸率

No.	保 険 者 名	受 診 率 (100人当たり)				1 件 当 たり 日 数				1 件 当 た	
		入 院	入院外	歯 科	計	入 院	入院外	歯 科	計	入 院	入院外
1	下 関 市	42.251	1,249.915	200.379	1,492.545	17.24	1.71	2.27	2.22	569,131	13,989
2	宇 部 市	41.265	1,417.981	228.346	1,687.592	17.26	1.71	2.00	2.13	569,348	14,255
3	山 口 市	40.345	1,326.599	245.040	1,611.984	16.94	1.57	1.99	2.02	562,055	15,100
6	防 府 市	34.172	1,294.279	217.584	1,546.035	15.44	1.61	2.16	1.99	562,590	13,431
7	下 松 市	32.138	1,219.327	227.334	1,478.799	15.72	1.55	1.82	1.90	562,885	13,059
8	岩 国 市	35.033	1,288.982	242.101	1,566.116	16.20	1.56	1.87	1.94	575,501	13,090
9	山陽小野田市	37.890	1,311.229	207.187	1,556.306	15.71	1.67	2.15	2.08	551,397	12,340
10	光 市	34.470	1,225.365	220.536	1,480.371	16.20	1.62	1.96	2.01	612,633	13,314
12	柳 井 市	33.211	1,256.302	229.715	1,519.227	14.54	1.54	1.98	1.89	546,970	12,707
13	美 祢 市	47.418	1,238.755	172.519	1,458.692	17.09	1.69	2.31	2.26	564,632	16,304
59	周 南 市	35.371	1,302.685	250.411	1,588.467	16.47	1.58	1.73	1.93	577,042	13,122
60	萩 市	35.647	1,222.924	241.545	1,500.116	15.57	1.58	2.01	1.98	532,616	13,869
61	長 門 市	45.372	1,147.143	226.016	1,418.531	17.55	1.49	2.24	2.12	551,222	13,591
15	周防大島町	56.086	1,183.217	170.249	1,409.552	18.64	1.68	1.95	2.39	473,757	16,177
19	和 木 町	39.935	1,296.236	254.664	1,590.835	14.16	1.67	1.83	2.01	561,202	12,676
28	上 関 町	47.269	1,243.908	195.168	1,486.345	18.44	1.67	2.05	2.25	507,533	15,768
30	田 布 施 町	38.717	1,282.022	206.180	1,526.919	16.75	1.60	1.90	2.02	527,809	12,989
31	平 生 町	41.102	1,282.990	234.625	1,558.717	17.67	1.56	2.01	2.05	552,760	11,950
52	阿 武 町	33.455	1,150.640	208.044	1,392.139	17.94	1.73	1.98	2.16	481,925	12,716
302	医 師 国 保	28.070	894.561	250.175	1,172.807	10.93	1.55	1.73	1.82	629,727	19,653
	市 計	38.397	1,289.161	225.812	1,553.369	16.60	1.62	2.02	2.05	567,185	13,781
	町 計	45.620	1,237.264	201.920	1,484.805	17.73	1.63	1.95	2.17	507,214	13,985
	市 町 計	38.764	1,286.521	224.596	1,549.881	16.67	1.63	2.02	2.06	563,595	13,791
	組 合 計	28.070	894.561	250.175	1,172.807	10.93	1.55	1.73	1.82	629,727	19,653
	総 計	38.727	1,285.178	224.684	1,548.589	16.66	1.62	2.02	2.06	563,759	13,805

(診療費) 諸率 (前期高齢者分再掲) (その1)

(3~2ベース)

り費用額		1日当たり費用額				1人当たり費用額				被保険者1人当たり		No.
歯科	計	入院	入院外	歯科	計	入院	入院外	歯科	計	療養諸費用額	医療給付費	
14,877	29,823	33,007	8,185	6,562	13,412	240,462	174,846	29,810	445,118	570,318	484,246	1
14,200	27,820	32,980	8,313	7,111	13,042	234,940	202,131	32,424	469,495	600,580	511,023	2
13,524	28,550	33,184	9,606	6,807	14,137	226,762	200,316	33,140	460,218	563,559	476,843	3
13,865	25,630	36,436	8,351	6,417	12,868	192,247	173,829	30,167	396,244	511,510	433,515	6
12,677	24,949	35,812	8,429	6,952	13,135	180,898	159,231	28,820	368,949	472,017	399,899	7
13,441	25,725	35,515	8,395	7,180	13,294	201,618	168,724	32,541	402,882	531,770	450,362	8
15,071	25,828	35,089	7,391	7,016	12,446	208,924	161,807	31,225	401,955	538,266	451,439	9
14,032	27,375	37,814	8,241	7,150	13,641	211,173	163,140	30,945	405,258	511,724	433,571	10
12,642	24,376	37,614	8,231	6,383	12,871	181,653	159,642	29,040	370,334	494,087	420,057	12
16,820	34,190	33,043	9,671	7,282	15,126	267,738	201,968	29,017	498,724	636,818	542,789	13
12,420	25,568	35,044	8,326	7,185	13,237	204,103	170,944	31,100	406,147	522,737	441,739	59
14,067	26,228	34,199	8,758	6,992	13,214	189,862	169,604	33,977	393,443	509,378	429,707	60
12,454	30,606	31,401	9,126	5,560	14,419	250,102	155,909	28,147	434,158	584,750	495,542	61
13,976	34,118	25,420	9,630	7,157	14,290	265,713	191,404	23,794	480,910	595,085	512,033	15
14,353	26,714	39,622	7,609	7,836	13,316	224,113	164,306	36,552	424,972	546,519	458,405	19
15,023	31,309	27,517	9,434	7,330	13,888	239,905	196,136	29,321	465,363	611,681	514,461	28
14,032	26,184	31,512	8,135	7,367	12,946	204,353	166,520	28,932	399,805	494,408	419,555	30
15,065	26,680	31,282	7,673	7,509	13,015	227,194	153,319	35,345	415,858	543,063	465,726	31
14,395	24,243	26,863	7,349	7,268	11,238	161,229	146,313	29,948	337,491	458,489	372,864	52
11,077	32,425	57,641	12,659	6,385	17,858	176,765	175,805	27,712	380,282	475,131	383,535	302
13,804	27,463	34,164	8,482	6,834	13,382	217,780	177,653	31,171	426,604	547,827	464,218	
14,358	29,190	28,603	8,555	7,368	13,439	231,393	173,028	28,991	433,413	547,973	466,784	
13,829	27,547	33,810	8,486	6,857	13,385	218,472	177,418	31,060	426,950	547,835	464,349	
11,077	32,425	57,641	12,659	6,385	17,858	176,765	175,805	27,712	380,282	475,131	383,535	
13,819	27,560	33,849	8,495	6,856	13,395	218,330	177,412	31,048	426,790	547,586	464,072	

第18表 平成28年度 保険者別一般被保険者保険給付

療養の給付（診療費）諸率（対前年度比（%））

No.	保 険 者 名	受 診 率 (100人当たり)				1 件 当 たり 日 数				1 件 当 た	
		入 院	入院外	歯 科	計	入 院	入院外	歯 科	計	入 院	入院外
1	下 関 市	100.07	99.21	98.87	99.19	101.59	97.71	98.27	98.67	99.09	98.86
2	宇 部 市	105.92	99.68	99.60	99.82	101.47	98.28	97.56	100.00	100.25	101.74
3	山 口 市	97.82	99.45	102.31	99.83	99.30	99.37	97.07	98.54	99.45	99.07
6	防 府 市	102.39	99.85	101.75	100.16	101.91	97.58	98.18	98.51	100.29	100.64
7	下 松 市	99.02	98.66	96.29	98.29	95.80	98.10	97.85	97.44	102.95	92.39
8	岩 国 市	104.36	99.61	100.59	99.87	101.63	96.89	96.89	98.48	98.23	97.56
9	山陽小野田市	104.29	98.79	103.48	99.51	101.62	97.09	97.29	99.05	98.21	102.00
10	光 市	108.93	99.71	98.10	99.66	100.62	97.59	98.99	100.00	106.01	98.65
12	柳 井 市	92.11	98.10	99.49	98.17	99.11	96.86	98.51	96.92	100.47	99.77
13	美 祢 市	100.44	100.62	98.04	100.30	102.03	100.00	98.72	100.00	113.45	96.58
59	周 南 市	103.53	99.99	98.48	99.83	99.76	97.53	97.74	98.47	100.77	95.58
60	萩 市	96.57	97.36	101.19	97.93	93.63	97.53	97.57	96.59	97.50	99.85
61	長 門 市	110.14	96.78	102.90	98.09	103.66	98.03	98.25	102.42	107.59	99.89
15	周防大島町	98.38	99.94	99.73	99.85	98.26	97.67	93.75	97.15	97.45	101.28
19	和 木 町	100.24	98.21	103.04	99.00	85.56	101.83	97.34	98.05	87.87	104.78
28	上 関 町	103.02	99.82	91.47	98.74	98.09	101.21	101.99	101.35	97.67	96.67
30	田 布 施 町	101.15	98.94	94.42	98.36	98.88	100.00	94.53	99.02	104.95	102.09
31	平 生 町	107.68	98.65	99.42	98.98	105.43	98.11	99.50	101.49	108.08	96.43
52	阿 武 町	107.30	99.97	106.45	101.06	112.41	101.76	97.06	104.35	87.21	95.70
302	医 師 国 保	89.76	101.07	102.18	101.00	91.77	100.65	97.19	97.33	96.05	112.72
	市 計	101.94	99.32	100.07	99.49	100.61	97.59	97.58	98.56	100.44	98.85
	町 計	101.05	99.28	98.51	99.23	99.16	98.79	96.53	99.09	99.73	100.17
	市 町 計	101.88	99.32	100.00	99.48	100.48	98.19	98.06	99.04	100.41	98.92
	組 合 計	89.76	101.07	102.18	101.00	91.77	100.65	97.19	97.33	96.05	112.72
	総 計	101.85	99.33	100.01	99.49	100.54	97.59	98.06	99.04	100.40	98.96

(診療費) 諸率 (前期高齢者分再掲) (その2・前年度対比)

(3~2ベース)

り費用額		1日当たり費用額				1人当たり費用額				被保険者1人当たり		No.
歯科	計	入院	入院外	歯科	計	入院	入院外	歯科	計	療養諸費用額	医療給付費	
96.66	99.29	97.49	100.95	98.51	100.40	99.16	98.08	95.57	98.49	97.13	97.09	1
101.25	103.89	98.80	103.08	104.19	103.86	106.18	101.42	100.84	103.70	102.20	102.84	2
97.53	98.16	100.17	99.66	100.71	99.47	97.28	98.53	99.78	98.00	97.50	97.77	3
99.33	101.42	98.43	103.38	101.21	102.86	102.68	100.49	101.07	101.59	100.15	100.96	6
100.36	98.26	107.48	94.50	102.31	100.75	101.94	91.14	96.64	96.59	95.55	96.31	7
96.41	99.90	96.61	100.93	99.21	101.58	102.51	97.19	96.97	99.76	96.32	96.31	8
100.12	102.34	96.64	105.31	102.80	103.79	102.43	100.76	103.60	101.84	99.37	99.15	9
100.13	106.95	105.35	101.09	101.16	107.26	115.48	98.36	98.22	106.58	104.02	104.45	10
97.65	96.91	101.34	102.53	99.10	100.01	92.55	97.87	97.15	95.13	89.67	89.52	12
104.84	105.56	111.20	96.74	106.00	105.35	113.95	97.18	102.78	105.88	103.61	104.29	13
98.86	100.10	101.03	98.06	101.13	101.62	104.33	95.57	97.35	99.93	98.80	98.85	59
101.33	98.17	104.10	102.07	103.57	101.33	94.16	97.21	102.53	96.14	95.85	96.04	60
100.08	110.75	103.75	101.73	101.79	108.07	118.50	96.67	102.97	108.63	105.32	106.21	61
90.64	97.78	99.21	103.76	96.51	100.79	95.87	101.22	90.40	97.63	97.39	97.71	15
108.69	96.08	102.65	103.30	111.29	98.07	88.07	102.90	112.00	95.12	93.18	92.49	19
99.93	99.48	99.55	95.31	98.18	98.08	100.62	96.50	91.41	98.23	96.99	94.58	28
95.62	104.39	106.15	102.42	101.03	105.18	106.16	101.00	90.29	102.67	99.17	99.93	30
103.98	107.57	102.54	98.22	104.47	105.92	116.38	95.12	103.38	106.47	99.48	99.87	31
116.06	95.56	77.57	94.28	119.48	91.91	93.58	95.67	123.54	96.57	98.81	96.08	52
99.35	97.38	104.72	112.02	101.88	100.39	86.21	113.93	101.52	98.35	95.80	96.20	302
98.71	100.84	99.85	100.93	100.98	102.00	102.39	98.18	98.78	100.33	98.64	98.89	
98.25	100.75	100.56	101.19	101.98	101.67	100.78	99.45	96.78	99.97	97.79	97.80	
98.68	100.83	99.91	100.95	101.00	101.98	102.30	98.24	98.68	100.31	98.59	98.83	
99.35	97.38	104.72	112.02	101.88	100.39	86.21	113.93	101.52	98.35	95.80	96.20	
98.69	100.82	99.90	100.97	101.00	101.98	102.25	98.29	98.69	100.31	98.59	98.83	

第19表 平成28年度 保険者別一般被保険者

保険給付状況（療養の給付等内訳）

No.	保 険 者 名	療 養 の 給 付 等 (診 療 費)						
		入 院			入 院 外			療 歯
		件 数	日 数	費 用 額	件 数	日 数	費 用 額	件 数
1	下 関 市	6,757	116,740	3,801,966,563	197,762	354,317	2,701,620,168	29,397
2	宇 部 市	3,673	59,885	2,125,312,883	132,318	235,234	1,806,267,207	19,494
3	山 口 市	3,592	57,659	2,047,390,809	125,587	202,778	1,887,731,688	21,505
6	防 府 市	2,154	32,787	1,191,913,020	83,773	140,306	1,140,519,893	12,985
7	下 松 市	991	14,448	568,723,160	38,650	62,048	500,050,790	6,868
8	岩 国 市	2,812	44,545	1,613,757,959	105,773	167,759	1,330,119,512	18,584
9	山陽小野田市	1,447	23,057	783,602,338	47,699	83,048	596,243,468	6,866
10	光 市	1,367	21,832	832,903,282	46,346	78,518	632,277,948	7,612
12	柳 井 市	796	12,622	416,454,150	27,741	43,968	331,777,560	4,562
13	美 祿 市	862	15,112	468,648,430	21,182	36,816	318,393,950	2,586
59	周 南 市	2,884	45,994	1,638,463,533	112,886	183,618	1,429,637,245	19,863
60	萩 市	1,319	20,555	690,422,790	42,395	69,493	600,304,030	7,899
61	長 門 市	1,048	17,982	568,129,400	26,722	40,124	352,710,210	4,818
15	周防大島町	801	13,698	388,224,830	17,480	30,324	282,492,510	2,437
19	和 木 町	124	1,556	78,073,520	3,796	6,789	48,018,650	675
28	上 関 町	97	1,739	46,358,310	2,872	4,792	34,528,710	481
30	田 布 施 町	501	9,194	265,827,480	13,279	21,995	174,899,930	1,954
31	平 生 町	282	3,698	166,370,050	10,522	17,147	129,731,910	1,913
52	阿 武 町	48	745	24,887,710	2,494	4,421	29,503,140	449
302	医 師 国 保	23	285	12,566,910	828	1,301	14,954,240	172
	市 計	29,702	483,218	16,747,688,317	1,008,834	1,698,027	13,627,653,669	163,039
	町 計	1,853	30,630	969,741,900	50,443	85,468	699,174,850	7,909
	市 町 計	31,555	513,848	17,717,430,217	1,059,277	1,783,495	14,326,828,519	170,948
	組 合 計	23	285	12,566,910	828	1,301	14,954,240	172
	総 計	31,578	514,133	17,729,997,127	1,060,105	1,784,796	14,341,782,759	171,120

保険給付状況（70歳以上一般分再掲）（その1）

(事業年報C表)

養 の 給 付 等 (診 療 費)					療 養 の 給 付 等			No.
科		小		計	調		剤	
日 数	費 用 額	件 数	日 数	費 用 額	件 数	日 数	費 用 額	
66,765	441,493,050	233,916	537,822	6,945,079,781	141,965	179,976	1,695,031,563	1
39,184	276,564,850	155,485	334,303	4,208,144,940	79,543	102,024	1,044,954,850	2
43,284	295,722,770	150,684	303,721	4,230,845,267	75,007	90,523	823,070,539	3
28,342	184,498,010	98,912	201,435	2,516,930,923	55,346	67,052	678,456,050	6
12,781	88,729,700	46,509	89,277	1,157,503,650	26,971	32,766	288,919,920	7
35,073	256,938,160	127,169	247,377	3,200,815,631	83,292	101,534	953,571,940	8
14,632	102,101,800	56,012	120,737	1,481,947,606	35,265	45,486	443,120,460	9
15,164	107,564,950	55,325	115,514	1,572,746,180	30,231	37,659	345,883,410	10
9,119	60,253,860	33,099	65,709	808,485,570	21,243	25,653	263,399,490	12
6,024	44,320,960	24,630	57,952	831,363,340	14,854	19,512	207,662,010	13
34,516	247,950,671	135,633	264,128	3,316,051,449	81,812	100,375	914,011,200	59
15,988	113,250,140	51,613	106,036	1,403,976,960	29,725	36,804	360,224,600	60
10,960	61,067,810	32,588	69,066	981,907,420	22,687	28,126	307,216,730	61
4,874	35,400,670	20,718	48,896	706,118,010	9,727	12,056	152,653,130	15
1,204	10,402,640	4,595	9,549	136,494,810	2,988	3,800	34,036,130	19
1,011	7,376,540	3,450	7,542	88,263,560	1,972	2,891	27,892,200	28
3,856	29,192,970	15,734	35,045	469,920,380	6,393	7,948	82,054,490	30
3,743	25,990,010	12,717	24,588	322,091,970	7,735	9,373	90,438,850	31
895	6,499,450	2,991	6,061	60,890,300	1,860	2,803	26,021,920	52
307	1,909,510	1,023	1,893	29,430,660	562	704	7,534,350	302
331,832	2,280,456,731	1,201,575	2,513,077	32,655,798,717	697,941	867,490	8,325,522,762	
15,583	114,862,280	60,205	131,681	1,783,779,030	30,675	38,871	413,096,720	
347,415	2,395,319,011	1,261,780	2,644,758	34,439,577,747	728,616	906,361	8,738,619,482	
307	1,909,510	1,023	1,893	29,430,660	562	704	7,534,350	
347,722	2,397,228,521	1,262,803	2,646,651	34,469,008,407	729,178	907,065	8,746,153,832	

第19表 平成28年度 保険者別一般被保険者

保険給付状況（療養の給付等内訳・医療給付の状況）

No.	保 険 者 名	療 養 の 給 付 等							
		食 事 療 養 ・ 生 活 療 養			訪 問 看 護			合	
		件 数	回 数	費 用 額	件 数	日 数	費 用 額	件 数	日 数
1	下 関 市	6,519	313,021	212,225,726	196	1,971	24,888,180	376,077	539,793
2	宇 部 市	3,506	157,001	106,003,257	125	1,030	13,263,700	235,153	335,333
3	山 口 市	3,512	150,599	101,578,851	258	2,473	24,840,510	225,949	306,194
6	防 府 市	2,102	82,232	56,191,712	109	1,197	13,719,610	154,367	202,632
7	下 松 市	941	36,665	24,907,052	42	270	2,715,740	73,522	89,547
8	岩 国 市	2,688	112,297	76,962,445	59	470	5,030,480	210,520	247,847
9	山陽小野田市	1,410	61,283	41,186,864	76	540	6,577,420	91,353	121,277
10	光 市	1,338	55,959	37,915,994	89	795	8,763,030	85,645	116,309
12	柳 井 市	770	31,533	21,619,367	24	154	1,527,800	54,366	65,863
13	美 祢 市	821	40,140	27,523,565	68	405	4,433,360	39,552	58,357
59	周 南 市	2,775	122,311	82,299,983	113	775	8,323,070	217,558	264,903
60	萩 市	1,305	56,309	38,340,726	24	153	1,707,570	81,362	106,189
61	長 門 市	1,031	49,294	34,098,048	26	119	1,349,890	55,301	69,185
15	周防大島町	785	36,470	24,476,077	0	0	0	30,445	48,896
19	和 木 町	123	3,004	2,230,474	2	5	99,490	7,585	9,554
28	上 関 町	96	3,923	2,685,958	8	14	166,780	5,430	7,556
30	田 布 施 町	485	24,283	16,382,463	23	328	4,410,850	22,150	35,373
31	平 生 町	273	9,437	6,341,564	5	9	127,270	20,457	24,597
52	阿 武 町	52	1,997	1,364,996	3	19	210,630	4,854	6,080
302	医 師 国 保	23	756	494,682	0	0	0	1,585	1,893
	市 計	28,718	1,268,644	860,853,590	1,209	10,352	117,140,360	1,900,725	2,523,429
	町 計	1,814	79,114	53,481,532	41	375	5,015,020	90,921	132,056
	市 町 計	30,532	1,347,758	914,335,122	1,250	10,727	122,155,380	1,991,646	2,655,485
	組 合 計	23	756	494,682	0	0	0	1,585	1,893
	総 計	30,555	1,348,514	914,829,804	1,250	10,727	122,155,380	1,993,231	2,657,378

保険給付状況（70歳以上一般分再掲）（その2）

（事業年報C表）

療 養 の 給 付 等							
計	食 事 療 養 ・ 生 活 療 養 （再 掲）						No.
費 用 額	件 数	回 数	費 用 額	保 険 者 負 担 分	一 部 負 担 金	他 法 負 担 分	
8,877,225,250	6,519	313,021	212,225,726	129,818,746	79,930,800	2,476,180	1
5,372,366,747	3,506	157,001	106,003,257	65,247,929	39,986,018	769,310	2
5,180,335,167	3,512	150,599	101,578,851	62,133,978	37,985,498	1,459,375	3
3,265,298,295	2,102	82,232	56,191,712	32,598,494	22,980,823	612,395	6
1,474,046,362	941	36,665	24,907,052	14,652,532	9,863,450	391,070	7
4,236,380,496	2,688	112,297	76,962,445	46,082,124	28,572,866	2,307,455	8
1,972,832,350	1,410	61,283	41,186,864	25,032,932	15,815,187	338,745	9
1,965,308,614	1,338	55,959	37,915,994	20,435,518	16,869,841	610,635	10
1,095,032,227	770	31,533	21,619,367	13,579,157	7,989,230	50,980	12
1,070,982,275	821	40,140	27,523,565	16,335,235	11,071,370	116,960	13
4,320,685,702	2,775	122,311	82,299,983	47,589,261	32,805,007	1,905,715	59
1,804,249,856	1,305	56,309	38,340,726	24,333,556	13,804,415	202,755	60
1,324,572,088	1,031	49,294	34,098,048	20,579,868	13,063,450	454,730	61
883,247,217	785	36,470	24,476,077	15,740,917	8,600,025	135,135	15
172,860,904	123	3,004	2,230,474	1,325,454	872,670	32,350	19
119,008,498	96	3,923	2,685,958	1,892,088	793,870	0	28
572,768,183	485	24,283	16,382,463	10,349,363	5,903,875	129,225	30
418,999,654	273	9,437	6,341,564	3,871,494	2,352,085	117,985	31
88,487,846	52	1,997	1,364,996	839,656	525,340	0	52
37,459,692	23	756	494,682	222,522	272,160	0	30a
41,959,315,429	28,718	1,268,644	860,853,590	518,419,330	330,737,955	11,696,305	
2,255,372,302	1,814	79,114	53,481,532	34,018,972	19,047,865	414,695	
44,214,687,731	30,532	1,347,758	914,335,122	552,438,302	349,785,820	12,111,000	
37,459,692	23	756	494,682	222,522	272,160	0	
44,252,147,423	30,555	1,348,514	914,829,804	552,660,824	350,057,980	12,111,000	

第19表 平成28年度 保険者別一般被保険者

保険給付状況（医療給付の状況・高額療養費の状況）

No.	保 険 者 名	療 養 の 給 付 等							件 数
		件 数	費 用 額	療 養 費 等					
				食事療養・生活療養 件 数	療養費・件数	療養費・費用額	移送費・件数	移送費・費用額	
1	下 関 市	376,077	8,877,225,250	50	7,986	84,257,396	1	12,340	384,114
2	宇 部 市	235,153	5,372,366,747	1	4,076	44,969,195	1	100,000	239,231
3	山 口 市	225,949	5,180,335,167	2	3,688	39,485,087	1	56,750	229,640
6	防 府 市	154,367	3,265,298,295	0	1,247	14,355,963	0	0	155,614
7	下 松 市	73,522	1,474,046,362	0	855	9,100,105	0	0	74,377
8	岩 国 市	210,520	4,236,380,496	2	3,081	26,469,754	0	0	213,603
9	山陽小野田市	91,353	1,972,832,350	3	1,375	13,430,215	0	0	92,731
10	光 市	85,645	1,965,308,614	1	681	7,207,769	0	0	86,327
12	柳 井 市	54,366	1,095,032,227	0	521	4,361,527	0	0	54,887
13	美 祢 市	39,552	1,070,982,275	0	536	5,293,948	0	0	40,088
59	周 南 市	217,558	4,320,685,702	3	2,666	23,175,615	0	0	220,227
60	萩 市	81,362	1,804,249,856	0	1,305	11,471,632	0	0	82,667
61	長 門 市	55,301	1,324,572,088	0	1,084	9,437,233	0	0	56,385
15	周防大島町	30,445	883,247,217	1	268	2,132,979	0	0	30,714
19	和 木 町	7,585	172,860,904	0	50	429,567	0	0	7,635
28	上 関 町	5,430	119,008,498	0	62	868,786	0	0	5,492
30	田 布 施 町	22,150	572,768,183	1	364	2,115,438	0	0	22,515
31	平 生 町	20,457	418,999,654	0	177	1,665,926	0	0	20,634
52	阿 武 町	4,854	88,487,846	0	9	106,352	0	0	4,863
302	医 師 国 保	1,585	37,459,692	0	4	64,930	0	0	1,589
	市 計	1,900,725	41,959,315,429	62	29,101	293,015,439	3	169,090	1,929,891
	町 計	90,921	2,255,372,302	2	930	7,319,048	0	0	91,853
	市 町 計	1,991,646	44,214,687,731	64	30,031	300,334,487	3	169,090	2,021,744
	組 合 計	1,585	37,459,692	0	4	64,930	0	0	1,589
	総 計	1,993,231	44,252,147,423	64	30,035	300,399,417	3	169,090	2,023,333

保険給付状況（70歳以上一般分再掲）（その3）

(事業年報C表)

療 養 諸 費				高 額 療 養 費				No.
計				合 算 分				
費 用 額	保険者負担分	一部負担金	他法負担分	多数該当分・件数	多数該当分・高額療養費	その他・件数	その他・高額療養費	
8,961,494,986	7,129,523,901	1,472,984,675	358,986,410	16	236,871	3,453	29,704,646	1
5,417,435,942	4,314,385,437	892,805,803	210,244,702	20	1,674,476	7,311	48,135,250	2
5,219,877,004	4,156,691,917	853,936,991	209,248,096	534	3,831,673	3,621	24,444,106	3
3,279,654,258	2,611,370,935	544,908,756	123,374,567	437	2,733,563	3,463	19,476,029	6
1,483,146,467	1,181,300,812	237,387,317	64,458,338	52	135,009	1,776	10,464,824	7
4,262,850,250	3,394,589,875	698,670,210	169,590,165	401	936,915	7,187	35,611,322	8
1,986,262,565	1,581,059,566	328,950,638	76,252,361	187	765,186	2,550	15,591,138	9
1,972,516,383	1,568,133,759	323,874,413	80,508,211	77	303,995	2,623	15,228,456	10
1,099,393,754	875,796,131	184,020,926	39,576,697	97	752,902	1,056	6,204,029	12
1,076,276,223	855,352,310	177,727,278	43,196,635	86	867,613	158	847,128	13
4,343,861,317	3,456,040,601	702,648,545	185,172,171	261	724,835	6,769	37,040,931	59
1,815,721,488	1,446,228,402	300,052,051	69,441,035	246	1,205,990	2,455	14,107,608	60
1,334,009,321	1,060,538,793	225,489,254	47,981,274	349	695,366	6,597	10,536,677	61
885,380,196	704,458,811	148,457,550	32,463,835	164	120,490	4,490	8,246,052	15
173,290,471	138,171,060	28,405,637	6,713,774	21	189,872	198	1,074,515	19
119,877,284	95,645,155	19,006,580	5,225,549	9	144,051	6	673,255	28
574,883,621	457,151,761	95,492,035	22,239,825	64	309,323	732	4,348,828	30
420,665,580	335,330,680	70,920,481	14,414,419	133	836,252	517	2,680,953	31
88,594,198	70,622,247	13,958,407	4,013,544	16	235,857	12	99,895	52
37,524,622	29,846,471	6,299,314	1,378,837	2	22,469	25	96,774	302
42,252,499,958	33,631,012,439	6,943,456,857	1,678,030,662	2,763	14,864,394	49,019	267,392,144	
2,262,691,350	1,801,379,714	376,240,690	85,070,946	407	1,835,845	5,955	17,123,498	
44,515,191,308	35,432,392,153	7,319,697,547	1,763,101,608	3,170	16,700,239	54,974	284,515,642	
37,524,622	29,846,471	6,299,314	1,378,837	2	22,469	25	96,774	
44,552,715,930	35,462,238,624	7,325,996,861	1,764,480,445	3,172	16,722,708	54,999	284,612,416	

第19表 平成28年度 保険者別一般被保険者

保険給付状況（医療給付の状況・高額療養費の状況）

No.	保 険 者 名	高 額 療 養 費						
		単 独 分						
		多数該当分・件数	多数該当分・高額療養費	長期疾病分・件数	長期疾病分・高額療養費	入院分・件数	入院分・高額療養費	その他・件数
1	下 関 市	0	0	807	55,737,910	4,295	455,868,919	4,036
2	宇 部 市	0	0	384	32,051,610	2,390	259,879,659	2,526
3	山 口 市	52	1,161,244	310	21,698,956	2,226	252,858,102	2,434
6	防 府 市	8	161,412	265	14,075,950	1,270	136,864,996	1,676
7	下 松 市	0	0	291	13,960,904	644	67,488,770	623
8	岩 国 市	0	0	346	20,850,994	1,731	188,657,253	1,796
9	山陽小野田市	0	0	95	8,531,906	862	93,463,537	788
10	光 市	0	10,608	207	19,816,890	760	90,502,191	796
12	柳 井 市	15	297,000	125	8,774,548	529	54,339,338	444
13	美 祢 市	130	1,384,343	75	4,158,376	553	55,120,442	1,819
59	周 南 市	0	0	557	28,131,180	2,006	189,883,761	1,869
60	萩 市	7	725,034	97	5,776,354	864	91,716,423	1,099
61	長 門 市	0	0	47	4,750,434	722	70,480,369	580
15	周防大島町	2	8,000	79	5,228,465	542	48,382,755	422
19	和 木 町	2	16,889	6	412,914	77	9,925,002	67
28	上 関 町	28	183,049	12	905,704	101	5,525,070	209
30	田 布 施 町	0	0	81	7,553,174	316	30,134,450	214
31	平 生 町	0	0	30	2,025,230	158	18,715,836	228
52	阿 武 町	12	69,080	0	0	26	2,575,651	174
302	医 師 国 保	0	0	12	477,050	11	1,813,174	12
	市 計	212	3,739,641	3,606	238,316,012	18,852	2,007,123,760	20,486
	町 計	44	277,018	208	16,125,487	1,220	115,258,764	1,314
	市 町 計	256	4,016,659	3,814	254,441,499	20,072	2,122,382,524	21,800
	組 合 計	0	0	12	477,050	11	1,813,174	12
	総 計	256	4,016,659	3,826	254,918,549	20,083	2,124,195,698	21,812

保険給付状況（70歳以上一般分再掲）（その4）

（事業年報C表）

高 額 療 養 費					医 療 給 付 費 計		年度平均 70歳以上一般 被保険者数	No.
他 法 負 担 分		合 計			件 数	給 付 額		
その他・高額療養費	件 数	高額療養費	件 数	高額療養費				
97,123,020	5,050	105,334,871	17,657	744,006,237	401,771	7,873,530,138	13,822	1
62,358,825	2,734	52,305,074	15,365	456,404,894	254,596	4,770,790,331	7,955	2
61,935,318	3,165	72,082,911	12,342	438,012,310	241,982	4,594,704,227	8,202	3
42,340,432	2,589	53,589,774	9,708	269,242,156	165,322	2,880,613,091	5,599	6
11,858,682	789	19,016,066	4,175	122,924,255	78,552	1,304,225,067	2,733	7
45,183,074	2,254	63,483,380	13,715	354,722,938	227,318	3,749,312,813	7,218	8
17,622,257	1,063	19,014,133	5,545	154,988,157	98,276	1,736,047,723	3,135	9
17,196,151	1,130	24,917,930	5,593	167,976,221	91,920	1,736,109,980	3,301	10
17,405,983	444	8,652,316	2,710	96,426,116	57,597	972,222,247	1,883	12
15,189,108	640	14,030,144	3,461	91,597,154	43,549	946,949,464	1,495	13
41,456,191	2,298	54,870,607	13,760	352,107,505	233,987	3,808,148,106	7,431	59
24,603,534	933	13,728,619	5,701	151,863,562	88,368	1,598,091,964	2,952	60
12,789,033	645	14,375,004	8,940	113,626,883	65,325	1,174,165,676	1,993	61
11,912,090	459	5,940,311	6,158	79,838,163	36,872	784,296,974	1,362	15
958,624	97	1,678,371	468	14,256,187	8,103	152,427,247	253	19
1,798,439	9	866,794	374	10,096,362	5,866	105,741,517	204	28
5,173,799	284	6,960,150	1,691	54,479,724	24,206	511,631,485	934	30
5,817,601	173	5,824,100	1,239	35,899,972	21,873	371,230,652	736	31
1,483,378	45	649,284	285	5,113,145	5,148	75,735,392	204	52
986,182	15	160,278	77	3,555,927	1,666	33,402,398	62	302
467,061,608	23,734	515,400,829	118,672	3,513,898,388	2,048,563	37,144,910,827	67,719	
27,143,931	1,067	21,919,010	10,215	199,683,553	102,068	2,001,063,267	3,693	
494,205,539	24,801	537,319,839	128,887	3,713,581,941	2,150,631	39,145,974,094	71,412	
986,182	15	160,278	77	3,555,927	1,666	33,402,398	62	
495,191,721	24,816	537,480,117	128,964	3,717,137,868	2,152,297	39,179,376,492	71,474	

第20表 平成28年度 保険者別一般被保険者保険給付

療養の給付（診療費）諸率

No.	保険者名	受診率 (100人当たり)				1件当たり日数				1件当た	
		入院	入院外	歯科	計	入院	入院外	歯科	計	入院	入院外
1	下関市	48.886	1,430.777	212.683	1,692.346	17.28	1.79	2.27	2.30	562,671	13,661
2	宇部市	46.172	1,663.331	245.053	1,954.557	16.30	1.78	2.01	2.15	578,631	13,651
3	山口市	43.794	1,531.175	262.192	1,837.162	16.05	1.61	2.01	2.02	569,986	15,031
6	防府市	38.471	1,496.214	231.916	1,766.601	15.22	1.67	2.18	2.04	553,349	13,614
7	下松市	36.261	1,414.197	251.299	1,701.756	14.58	1.61	1.86	1.92	573,888	12,938
8	岩国市	38.958	1,465.406	257.467	1,761.832	15.84	1.59	1.89	1.95	573,883	12,575
9	山陽小野田市	46.156	1,521.499	219.011	1,786.667	15.93	1.74	2.13	2.16	541,536	12,500
10	光市	41.412	1,403.999	230.597	1,676.007	15.97	1.69	1.99	2.09	609,293	13,643
12	柳井市	42.273	1,473.234	242.273	1,757.780	15.86	1.58	2.00	1.99	523,184	11,960
13	美祿市	57.659	1,416.856	172.977	1,647.492	17.53	1.74	2.33	2.35	543,676	15,031
59	周南市	38.810	1,519.123	267.299	1,825.232	15.95	1.63	1.74	1.95	568,122	12,664
60	萩市	44.682	1,436.145	267.581	1,748.408	15.58	1.64	2.02	2.05	523,444	14,160
61	長門市	52.584	1,340.793	241.746	1,635.123	17.16	1.50	2.27	2.12	542,108	13,199
15	周防大島町	58.811	1,283.407	178.928	1,521.145	17.10	1.73	2.00	2.36	484,675	16,161
19	和木町	49.012	1,500.395	266.798	1,816.206	12.55	1.79	1.78	2.08	629,625	12,650
28	上関町	47.549	1,407.843	235.784	1,691.176	17.93	1.67	2.10	2.19	477,921	12,023
30	田布施町	53.640	1,421.734	209.208	1,684.582	18.35	1.66	1.97	2.23	530,594	13,171
31	平生町	38.315	1,429.620	259.918	1,727.853	13.11	1.63	1.96	1.93	589,965	12,330
52	阿武町	23.529	1,222.549	220.098	1,466.176	15.52	1.77	1.99	2.03	518,494	11,830
302	医師国保	37.097	1,335.484	277.419	1,650.000	12.39	1.57	1.78	1.85	546,387	18,061
	市計	43.861	1,489.736	240.758	1,774.354	16.27	1.68	2.04	2.09	563,857	13,508
	町計	50.176	1,365.908	214.162	1,630.246	16.53	1.69	1.97	2.19	523,336	13,861
	市町計	44.187	1,483.332	239.383	1,766.902	16.28	1.68	2.03	2.10	561,478	13,525
	組合計	37.097	1,335.484	277.419	1,650.000	12.39	1.57	1.78	1.85	546,387	18,061
	総計	44.181	1,483.204	239.416	1,766.801	16.28	1.68	2.03	2.10	561,467	13,529

(診療費) 諸率 (70歳以上一般分再掲) (その1)

(3~2ベース)

り費用額		1日当たり費用額				1人当たり費用額				被保険者1人当たり		No.
歯科	計	入院	入院外	歯科	計	入院	入院外	歯科	計	療養諸費用額	医療給付費	
15,018	29,690	32,568	7,625	6,613	12,913	275,066	195,458	31,941	502,466	648,350	569,638	1
14,187	27,065	35,490	7,679	7,058	12,588	267,167	227,061	34,766	528,994	681,010	599,722	2
13,751	28,078	35,509	9,309	6,832	13,930	249,621	230,155	36,055	515,831	636,415	560,193	3
14,209	25,446	36,353	8,129	6,510	12,495	212,880	203,701	32,952	449,532	585,757	514,487	6
12,919	24,888	39,363	8,059	6,942	12,965	208,095	182,968	32,466	423,529	542,681	477,214	7
13,826	25,170	36,228	7,929	7,326	12,939	223,574	184,278	35,597	443,449	590,586	519,439	8
14,871	26,458	33,985	7,180	6,978	12,274	249,953	190,189	32,568	472,711	633,577	553,763	9
14,131	28,427	38,151	8,053	7,093	13,615	252,318	191,541	32,586	476,445	597,551	525,935	10
13,208	24,426	32,994	7,546	6,608	12,304	221,165	176,196	31,999	429,360	583,852	516,316	12
17,139	33,754	31,012	8,648	7,357	14,346	313,477	212,973	29,646	556,096	719,917	633,411	13
12,483	24,449	35,623	7,786	7,184	12,555	220,490	192,388	33,367	446,246	584,559	512,468	59
14,337	27,202	33,589	8,638	7,083	13,241	233,883	203,355	38,364	475,602	615,082	541,359	60
12,675	30,131	31,594	8,791	5,572	14,217	285,062	176,975	30,641	492,678	669,347	589,145	61
14,526	34,082	28,342	9,316	7,263	14,441	285,040	207,410	25,992	518,442	650,059	575,842	15
15,411	29,705	50,176	7,073	8,640	14,294	308,591	189,797	41,117	539,505	684,943	602,479	19
15,336	25,584	26,658	7,205	7,296	11,703	227,247	169,258	36,160	432,665	587,634	518,341	28
14,940	29,867	28,913	7,952	7,571	13,409	284,612	187,259	31,256	503,127	615,507	547,785	30
13,586	25,328	44,989	7,566	6,944	13,100	226,046	176,266	35,313	437,625	571,556	504,389	31
14,475	20,358	33,406	6,673	7,262	10,046	121,999	144,623	31,860	298,482	434,285	371,252	52
11,102	28,769	44,094	11,494	6,220	15,547	202,692	241,197	30,799	474,688	605,236	538,748	302
13,987	27,177	34,659	8,026	6,872	12,994	247,312	201,238	33,675	482,225	623,939	548,515	
14,523	29,628	31,660	8,181	7,371	13,546	262,589	189,324	31,103	483,016	612,697	541,853	
14,012	27,294	34,480	8,033	6,895	13,022	248,102	200,622	33,542	482,266	623,357	548,171	
11,102	28,769	44,094	11,494	6,220	15,547	202,692	241,197	30,799	474,688	605,236	538,748	
14,009	27,296	34,485	8,036	6,894	13,024	248,062	200,657	33,540	482,259	623,342	548,163	

第20表 平成28年度 保険者別一般被保険者保険給付

療養の給付（診療費）諸率（対前年度比（％））

No.	保 険 者 名	受 診 率 (100人当たり)				1 件 当 たり 日 数				1 件 当 た	
		入 院	入院外	歯 科	計	入 院	入院外	歯 科	計	入 院	入院外
1	下 関 市	102.36	100.29	100.24	100.34	103.85	97.28	99.13	99.57	98.20	99.46
2	宇 部 市	108.63	100.38	100.11	100.53	102.07	98.89	97.10	100.00	101.42	100.23
3	山 口 市	93.96	99.27	102.09	99.53	97.57	98.17	96.17	97.58	101.34	100.66
6	防 府 市	98.92	100.05	102.06	100.29	100.26	97.66	97.32	98.08	99.68	102.54
7	下 松 市	99.83	99.61	98.20	99.40	94.19	98.77	98.41	97.96	111.64	92.10
8	岩 国 市	104.36	99.52	101.63	99.92	102.72	96.95	96.92	98.48	97.85	97.01
9	山陽小野田市	114.22	99.49	102.09	100.14	104.80	96.13	93.01	99.54	100.28	101.75
10	光 市	116.10	99.98	98.68	100.15	101.78	96.02	100.51	100.48	104.18	95.45
12	柳 井 市	95.85	98.54	100.78	98.78	104.55	95.76	99.01	98.03	100.29	101.09
13	美 祢 市	105.10	101.19	96.08	100.76	101.56	101.16	97.90	101.29	105.67	93.12
59	周 南 市	99.17	100.56	99.21	100.33	98.58	97.60	97.21	97.50	103.22	97.68
60	萩 市	101.23	98.06	103.55	98.94	92.57	98.20	97.58	97.16	98.52	103.03
61	長 門 市	106.47	97.63	104.37	98.84	103.69	99.34	100.00	102.42	106.96	102.25
15	周防大島町	103.01	98.25	102.29	98.89	96.07	97.19	94.79	97.93	101.30	104.60
19	和 木 町	137.94	100.17	98.56	100.67	80.14	104.07	93.68	102.97	92.21	118.16
28	上 関 町	99.02	100.66	99.86	100.50	96.55	101.83	105.53	100.92	85.02	88.91
30	田 布 施 町	104.73	99.45	97.82	99.41	97.09	99.40	95.17	99.55	111.20	99.34
31	平 生 町	94.98	99.07	101.68	99.36	86.08	99.39	100.51	96.50	111.01	105.82
52	阿 武 町	73.40	98.20	101.77	98.18	107.63	101.14	96.60	98.07	91.91	89.44
302	医師国保	124.96	96.47	87.90	95.39	100.16	93.45	94.68	97.37	72.85	87.04
	市 計	102.51	99.87	100.84	100.07	100.99	97.67	97.61	98.58	100.91	99.28
	町 計	102.59	98.97	100.43	99.27	94.51	98.83	97.04	98.65	103.64	102.62
	市 町 計	102.52	99.83	100.82	100.03	100.56	97.67	97.60	99.06	101.05	99.44
	組 合 計	124.96	96.47	87.90	95.39	100.16	93.45	94.68	97.37	72.85	87.04
	総 計	102.53	99.82	100.81	100.02	100.56	97.67	97.60	99.06	101.03	99.43

(診療費) 諸率 (70歳以上一般分再掲) (その2・前年度対比)

(3~2ベース)

り費用額		1日当たり費用額				1人当たり費用額				被保険者1人当たり		No.
歯科	計	入院	入院外	歯科	計	入院	入院外	歯科	計	療養諸費用額	医療給付費	
98.91	99.79	94.59	101.92	99.89	100.37	100.51	99.75	99.14	100.13	98.43	98.53	1
99.70	104.61	99.36	101.61	102.68	104.40	110.17	100.61	99.82	105.16	102.62	102.92	2
96.53	97.97	103.86	102.08	100.10	100.80	95.23	99.93	98.55	97.50	96.40	97.11	3
99.19	100.28	99.39	104.90	101.73	102.34	98.60	102.60	101.23	100.57	99.01	99.36	6
101.26	101.74	118.57	93.63	102.66	104.09	111.45	91.74	99.45	101.13	99.17	100.40	7
93.50	99.23	95.25	100.47	96.50	100.90	102.12	96.55	95.02	99.15	94.90	94.72	8
92.91	107.18	95.66	105.95	99.73	108.05	114.53	101.24	94.84	107.33	103.21	103.42	9
101.30	107.65	102.34	98.98	100.64	107.49	120.95	95.43	99.97	107.81	103.68	103.95	10
99.71	99.06	95.92	105.11	100.82	101.47	96.13	99.61	100.48	97.85	92.65	92.88	12
104.97	102.64	104.05	92.26	107.32	101.04	111.05	94.24	100.85	103.43	101.96	102.02	13
96.71	99.72	104.70	100.24	99.87	102.41	102.36	98.23	95.96	100.05	98.51	98.78	59
99.86	101.65	106.39	104.88	102.34	104.24	99.73	101.02	103.40	100.57	98.98	99.85	60
102.14	109.23	103.16	103.08	101.72	106.57	113.88	99.84	106.59	107.97	104.11	105.05	61
89.48	104.15	105.46	107.35	94.58	106.48	104.34	102.77	91.53	102.99	102.17	102.68	15
105.66	121.11	115.07	113.75	112.30	117.86	127.19	118.36	104.14	121.93	114.54	114.34	19
104.17	87.18	88.06	87.49	98.47	86.68	84.19	89.48	104.02	87.61	85.42	84.14	28
95.53	108.30	114.50	100.20	99.99	108.96	116.47	98.80	93.45	107.66	103.09	104.74	30
100.43	105.60	128.90	106.50	100.07	109.28	105.44	104.83	102.12	104.92	95.17	94.82	31
114.75	81.55	85.38	88.34	118.45	83.19	67.46	87.82	116.78	80.07	85.32	83.50	52
103.16	91.49	72.71	92.84	108.44	93.75	91.03	83.97	90.67	87.27	77.19	77.25	302
97.98	101.21	99.93	101.59	100.39	102.51	103.44	99.15	98.81	101.28	98.95	99.27	
96.81	104.56	109.66	103.48	99.84	106.14	106.33	101.56	97.23	103.79	99.99	100.32	
97.92	101.38	100.47	101.67	100.38	102.70	103.60	99.27	98.73	101.41	99.00	99.32	
103.16	91.49	72.71	92.84	108.44	93.75	91.03	83.97	90.67	87.27	77.19	77.25	
97.93	101.37	100.45	101.67	100.38	102.69	103.59	99.25	98.72	101.40	98.98	99.30	

第21表 平成28年度 保険者別一般被保険者

保険給付状況（療養の給付等内訳）

No.	保 険 者 名	療 養 の 給 付 等 (診 療 費)						療 歯
		入 院			入 院 外			
		件 数	日 数	費 用 額	件 数	日 数	費 用 額	
1	下 関 市	195	2,738	130,083,180	7,706	12,686	117,336,420	1,527
2	宇 部 市	118	1,448	68,998,070	5,572	8,634	68,315,390	940
3	山 口 市	131	1,285	74,362,320	6,781	10,471	87,155,110	1,233
6	防 府 市	88	1,146	64,390,230	3,027	4,594	38,999,550	592
7	下 松 市	54	472	25,177,140	2,881	4,132	40,251,150	541
8	岩 国 市	105	1,045	57,754,930	5,921	8,408	66,633,500	1,203
9	山陽小野田市	52	831	42,728,660	2,081	3,150	25,027,830	441
10	光 市	146	1,701	103,696,030	5,869	8,979	81,983,380	1,078
12	柳 井 市	38	614	16,406,780	1,546	2,329	15,088,080	335
13	美 祿 市	18	219	19,014,910	703	1,139	8,849,570	134
59	周 南 市	130	1,393	78,562,640	6,702	10,148	84,392,190	1,351
60	萩 市	36	551	23,429,810	1,097	1,713	19,208,950	286
61	長 門 市	17	210	9,735,810	1,033	1,379	12,606,360	249
15	周防大島町	24	165	9,908,670	609	946	10,940,060	98
19	和 木 町	4	11	1,889,550	284	388	3,190,460	55
28	上 関 町	8	70	3,933,870	75	113	1,430,110	5
30	田 布 施 町	20	204	9,002,060	1,289	2,014	13,282,110	238
31	平 生 町	4	△ 39	3,715,417	564	792	4,906,050	106
52	阿 武 町	1	2	53,960	131	282	2,021,800	22
302	医 師 国 保	39	413	23,901,410	1,345	2,325	28,681,290	406
	市 計	1,128	13,653	714,340,510	50,919	77,762	665,847,480	9,910
	町 計	61	413	28,503,527	2,952	4,535	35,770,590	524
	市 町 計	1,189	14,066	742,844,037	53,871	82,297	701,618,070	10,434
	組 合 計	39	413	23,901,410	1,345	2,325	28,681,290	406
	総 計	1,228	14,479	766,745,447	55,216	84,622	730,299,360	10,840

保険給付状況（70歳以上現役並み所得者分再掲）（その1）

（事業年報C表）

養 の 給 付 等 （ 診 療 費 ）					療 養 の 給 付 等			No.
科		小 計			調 剤			
日 数	費 用 額	件 数	日 数	費 用 額	件 数	日 数		
3,422	22,924,440	9,428	18,846	270,344,040	5,228	6,420	59,704,250	1
1,933	15,849,520	6,630	12,015	153,162,980	3,273	4,000	44,068,590	2
2,355	15,389,090	8,145	14,111	176,906,520	3,972	4,676	45,019,100	3
1,226	8,794,570	3,707	6,966	112,184,350	2,051	2,467	26,459,440	6
928	6,474,400	3,476	5,532	71,902,690	1,989	2,342	18,246,530	7
2,123	14,600,840	7,229	11,576	138,989,270	4,818	5,671	53,123,100	8
932	6,195,720	2,574	4,913	73,952,210	1,488	1,841	19,859,760	9
2,135	16,005,590	7,093	12,815	201,685,000	3,694	4,427	47,075,380	10
550	3,528,850	1,919	3,493	35,023,710	1,152	1,315	10,278,250	12
324	1,898,530	855	1,682	29,763,010	496	644	6,885,240	13
2,454	18,264,830	8,183	13,995	181,219,660	4,643	5,558	50,217,190	59
592	3,511,130	1,419	2,856	46,149,890	810	970	8,305,600	60
536	2,430,210	1,299	2,125	24,772,380	868	1,033	13,836,390	61
185	1,444,650	731	1,296	22,293,380	368	454	8,277,000	15
117	833,300	343	516	5,913,310	236	290	2,519,430	19
5	36,210	88	188	5,400,190	50	68	976,650	28
406	3,628,760	1,547	2,624	25,912,930	740	926	9,568,170	30
180	1,369,430	674	933	9,990,897	383	454	3,468,590	31
37	355,460	154	321	2,431,220	90	118	1,234,690	52
698	4,179,550	1,790	3,436	56,762,250	771	1,007	13,389,610	302
19,510	135,867,720	61,957	110,925	1,516,055,710	34,482	41,364	403,078,820	
930	7,667,810	3,537	5,878	71,941,927	1,867	2,310	26,044,530	
20,440	143,535,530	65,494	116,803	1,587,997,637	36,349	43,674	429,123,350	
698	4,179,550	1,790	3,436	56,762,250	771	1,007	13,389,610	
21,138	147,715,080	67,284	120,239	1,644,759,887	37,120	44,681	442,512,960	

第21表 平成28年度 保険者別一般被保険者

保険給付状況（療養の給付等内訳・医療給付の状況）

No.	保 険 者 名	療 養 の 給 付 等							
		食 事 療 養 ・ 生 活 療 養			訪 問 看 護			合	
		件 数	回 数	費 用 額	件 数	日 数	費 用 額	件 数	日 数
1	下 関 市	191	7,224	4,939,213	15	121	1,198,030	14,671	18,967
2	宇 部 市	115	3,819	2,555,064	5	62	895,660	9,908	12,077
3	山 口 市	129	3,233	2,188,264	0	0	0	12,117	14,111
6	防 府 市	85	2,935	1,976,494	0	0	0	5,758	6,966
7	下 松 市	52	1,155	779,538	0	0	0	5,465	5,532
8	岩 国 市	102	2,411	1,661,092	0	0	0	12,047	11,576
9	山陽小野田市	52	2,280	1,525,711	0	0	0	4,062	4,913
10	光 市	142	4,087	2,802,984	11	61	857,450	10,798	12,876
12	柳 井 市	38	1,263	781,564	0	0	0	3,071	3,493
13	美 祢 市	18	580	392,854	0	0	0	1,351	1,682
59	周 南 市	126	3,547	2,345,495	5	27	277,410	12,831	14,022
60	萩 市	36	1,497	1,022,642	2	18	257,680	2,231	2,874
61	長 門 市	17	562	385,832	0	0	0	2,167	2,125
15	周防大島町	23	376	240,156	0	0	0	1,099	1,296
19	和 木 町	4	17	12,368	0	0	0	579	516
28	上 関 町	8	153	102,860	0	0	0	138	188
30	田 布 施 町	18	365	216,262	2	6	70,320	2,289	2,630
31	平 生 町	3	△ 170	△ 1,903	0	0	0	1,057	933
52	阿 武 町	1	3	2,020	0	0	0	244	321
302	医 師 国 保	37	1,022	699,166	0	0	0	2,561	3,436
	市 計	1,103	34,593	23,356,747	38	289	3,486,230	96,477	111,214
	町 計	57	744	571,763	2	6	70,320	5,406	5,884
	市 町 計	1,160	35,337	23,928,510	40	295	3,556,550	101,883	117,098
	組 合 計	37	1,022	699,166	0	0	0	2,561	3,436
	総 計	1,197	36,359	24,627,676	40	295	3,556,550	104,444	120,534

保険給付状況（70歳以上現役並み所得者分再掲）（その2）

（事業年報C表）

療 養 の 給 付 等							
計	食 事 療 養 ・ 生 活 療 養 （再 掲）						No.
費 用 額	件 数	回 数	費 用 額	保 険 者 負 担 分	一 部 負 担 金	他 法 負 担 分	
336,185,533	191	7,224	4,939,213	2,429,053	2,431,540	78,620	1
200,682,294	115	3,819	2,555,064	1,334,524	1,146,540	74,000	2
224,113,884	129	3,233	2,188,264	1,069,384	1,118,880	0	3
140,620,284	85	2,935	1,976,494	965,894	956,630	53,970	6
90,928,758	52	1,155	779,538	371,438	408,100	0	7
193,773,462	102	2,411	1,661,092	803,732	783,200	74,160	8
95,337,681	52	2,280	1,525,711	722,411	803,300	0	9
252,420,814	142	4,087	2,802,984	1,399,764	1,393,860	9,360	10
46,083,524	38	1,263	781,564	341,184	440,380	0	12
37,041,104	18	580	392,854	186,354	206,500	0	13
234,059,755	126	3,547	2,345,495	1,117,375	1,182,360	45,760	59
55,735,812	36	1,497	1,022,642	492,522	530,120	0	60
38,994,602	17	562	385,832	183,512	202,320	0	61
30,810,536	23	376	240,156	107,096	133,060	0	15
8,445,108	4	17	12,368	6,248	6,120	0	19
6,479,700	8	153	102,860	49,680	53,180	0	28
35,767,682	18	365	216,262	92,862	120,800	2,600	30
13,457,584	3	△ 170	△ 1,903	△ 28,318	26,415	0	31
3,667,930	1	3	2,020	940	1,080	0	52
70,851,026	37	1,022	699,166	339,246	352,510	7,410	302
1,945,977,507	1,103	34,593	23,356,747	11,417,147	11,603,730	335,870	
98,628,540	57	744	571,763	228,508	340,655	2,600	
2,044,606,047	1,160	35,337	23,928,510	11,645,655	11,944,385	338,470	
70,851,026	37	1,022	699,166	339,246	352,510	7,410	
2,115,457,073	1,197	36,359	24,627,676	11,984,901	12,296,895	345,880	

第21表 平成28年度 保険者別一般被保険者

保険給付状況（医療給付の状況・高額療養費の状況）

No.	保 険 者 名	療 養 の 給 付 等							件 数
		件 数	費 用 額	療 養 費 等					
				食事療養・生活療養 件 数	療養費・件数	療養費・費用額	移送費・件数	移送費・費用額	
1	下 関 市	14,671	336,185,533	0	354	4,468,528	0	0	15,025
2	宇 部 市	9,908	200,682,294	0	131	1,259,139	0	0	10,039
3	山 口 市	12,117	224,113,884	0	235	2,129,425	0	0	12,352
6	防 府 市	5,758	140,620,284	0	33	852,184	0	0	5,791
7	下 松 市	5,465	90,928,758	0	87	902,923	0	0	5,552
8	岩 国 市	12,047	193,773,462	0	120	828,890	0	0	12,167
9	山陽小野田市	4,062	95,337,681	0	74	590,091	0	0	4,136
10	光 市	10,798	252,420,814	0	68	442,084	0	0	10,866
12	柳 井 市	3,071	46,083,524	0	15	135,577	0	0	3,086
13	美 祢 市	1,351	37,041,104	0	0	△ 33,496	0	0	1,351
59	周 南 市	12,831	234,059,755	0	143	1,222,827	0	0	12,974
60	萩 市	2,231	55,735,812	0	22	98,052	0	0	2,253
61	長 門 市	2,167	38,994,602	0	21	138,982	0	0	2,188
15	周防大島町	1,099	30,810,536	0	17	75,976	0	0	1,116
19	和 木 町	579	8,445,108	0	1	26,147	0	0	580
28	上 関 町	138	6,479,700	0	0	0	0	0	138
30	田 布 施 町	2,289	35,767,682	0	17	124,491	0	0	2,306
31	平 生 町	1,057	13,457,584	0	4	32,495	0	0	1,061
52	阿 武 町	244	3,667,930	0	1	5,571	0	0	245
302	医 師 国 保	2,561	70,851,026	0	23	140,449	0	0	2,584
	市 計	96,477	1,945,977,507	0	1,303	13,035,206	0	0	97,780
	町 計	5,406	98,628,540	0	40	264,680	0	0	5,446
	市 町 計	101,883	2,044,606,047	0	1,343	13,299,886	0	0	103,226
	組 合 計	2,561	70,851,026	0	23	140,449	0	0	2,584
	総 計	104,444	2,115,457,073	0	1,366	13,440,335	0	0	105,810

保険給付状況（70歳以上現役並み所得者分再掲）（その3）

(事業年報C表)

療 養 諸 費				高 額 療 養 費				No.
計				合 算 分				
費 用 額	保険者負担分	一部負担金	他法負担分	多数該当分・件数	多数該当分・高額療養費	その他・件数	その他・高額療養費	
340,654,061	237,429,124	99,136,168	4,088,769	24	638,010	26	534,557	1
201,941,433	140,924,849	59,457,817	1,558,767	20	990,240	64	1,263,711	2
226,243,309	157,900,583	65,797,904	2,544,822	21	582,571	57	635,745	3
141,472,468	98,611,009	41,285,311	1,576,148	6	220,158	50	926,880	6
91,831,681	64,120,060	27,027,615	684,006	6	96,163	36	398,446	7
194,602,352	135,862,615	57,319,310	1,420,427	33	874,343	94	1,007,134	8
95,927,772	66,803,843	28,746,033	377,896	19	485,409	40	600,853	9
252,862,898	176,441,534	75,360,869	1,060,495	44	929,043	115	1,881,082	10
46,219,101	32,147,461	13,870,522	201,118	0	0	21	353,492	12
37,007,608	25,816,678	10,778,200	412,730	12	150,342	4	13,734	13
235,282,582	164,173,237	69,359,455	1,749,890	21	338,642	129	1,682,688	59
55,833,864	38,860,365	16,726,533	246,966	7	126,642	24	484,946	60
39,133,584	27,306,932	11,619,477	207,175	14	113,874	61	230,223	61
30,886,512	21,559,544	8,998,027	328,941	22	267,594	72	345,277	15
8,471,255	5,927,469	2,491,235	52,551	0	0	5	60,914	19
6,479,700	4,513,468	1,966,232	0	0	0	0	0	28
35,892,173	25,066,001	10,327,728	498,444	0	0	23	300,659	30
13,490,079	9,416,071	4,064,008	10,000	0	0	8	215,508	31
3,673,501	2,570,974	1,088,661	13,866	0	0	0	0	52
70,991,475	49,543,582	20,956,778	491,115	1	12,405	32	560,297	302
1,959,012,713	1,366,398,290	576,485,214	16,129,209	227	5,545,437	721	10,013,491	
98,893,220	69,053,527	28,935,891	903,802	22	267,594	108	922,358	
2,057,905,933	1,435,451,817	605,421,105	17,033,011	249	5,813,031	829	10,935,849	
70,991,475	49,543,582	20,956,778	491,115	1	12,405	32	560,297	
2,128,897,408	1,484,995,399	626,377,883	17,524,126	250	5,825,436	861	11,496,146	

第21表 平成28年度 保険者別一般被保険者

保険給付状況（医療給付の状況・高額療養費の状況）

No.	保 険 者 名	高 額 療 養 費						
		単 独 分						
		多数該当分・件数	多数該当分・高額療養費	長期疾病分・件数	長期疾病分・高額療養費	入院分・件数	入院分・高額療養費	その他・件数
1	下 関 市	25	4,253,093	86	7,767,973	101	19,395,088	62
2	宇 部 市	27	3,602,035	0	0	54	11,102,358	27
3	山 口 市	8	1,291,645	12	666,543	61	11,116,371	22
6	防 府 市	5	2,197,620	21	1,615,424	49	8,248,392	17
7	下 松 市	9	1,094,363	8	772,180	27	2,865,038	17
8	岩 国 市	7	518,878	33	2,031,779	59	8,777,920	39
9	山陽小野田市	25	4,460,128	0	153,227	18	4,844,103	14
10	光 市	28	5,814,448	6	691,860	77	13,034,912	50
12	柳 井 市	12	242,235	1	120,509	16	2,374,024	10
13	美 祢 市	0	0	1	7,535	8	2,429,993	18
59	周 南 市	8	288,398	44	2,072,450	65	13,875,954	54
60	萩 市	10	1,786,296	18	1,882,557	12	2,524,593	14
61	長 門 市	0	0	0	0	8	1,094,392	17
15	周防大島町	0	0	0	0	8	1,676,505	12
19	和 木 町	0	0	0	0	2	515,112	0
28	上 関 町	3	136,255	0	0	9	779,759	0
30	田 布 施 町	0	0	0	0	10	1,064,256	10
31	平 生 町	△ 6	△ 847,215	2	206,125	6	544,414	1
52	阿 武 町	3	9,617	0	0	0	0	1
302	医 師 国 保	5	869,334	61	4,458,871	17	2,475,316	14
	市 計	164	25,549,139	230	17,782,037	555	101,683,138	361
	町 計	0	△ 701,343	2	206,125	35	4,580,046	24
	市 町 計	164	24,847,796	232	17,988,162	590	106,263,184	385
	組 合 計	5	869,334	61	4,458,871	17	2,475,316	14
	総 計	169	25,717,130	293	22,447,033	607	108,738,500	399

保険給付状況（70歳以上現役並み所得者分再掲）（その4）

（事業年報C表）

高 額 療 養 費					医 療 給 付 費 計		年度平均 70歳以上 現役並み所得者 被保険者数	No.
その他・高額療養費	他 法 負 担 分		合 計		件 数	給 付 額		
	件 数	高額療養費	件 数	高額療養費				
1,477,884	35	1,788,168	359	35,854,773	15,384	273,283,897	570	1
510,642	33	2,598,351	225	20,067,337	10,264	160,992,186	379	2
454,278	10	2,604,932	191	17,352,085	12,543	175,252,668	464	3
488,373	27	2,205,851	175	15,902,698	5,966	114,513,707	223	6
2,051,181	2	5,418	105	7,282,789	5,657	71,402,849	216	7
1,331,613	17	2,473,221	282	17,014,888	12,449	152,877,503	412	8
413,166	6	△ 689,088	122	10,267,798	4,258	77,071,641	157	9
5,096,640	13	2,926,196	333	30,374,181	11,199	206,815,715	449	10
131,931	0	0	60	3,222,191	3,146	35,369,652	112	12
380,787	3	1,777,203	46	4,759,594	1,397	30,576,272	53	13
1,521,378	14	584,552	335	20,364,062	13,309	184,537,299	467	59
584,631	2	11,970	87	7,401,635	2,340	46,262,000	82	60
977,484	1	31,308	101	2,447,281	2,289	29,754,213	83	61
315,990	2	622,134	116	3,227,500	1,232	24,787,044	48	15
0	0	0	7	576,026	587	6,503,495	23	19
0	0	0	12	916,014	150	5,429,482	6	28
407,178	7	635,512	50	2,407,605	2,356	27,473,606	91	30
876	0	0	11	119,708	1,072	9,535,779	37	31
9,066	0	0	4	18,683	249	2,589,657	10	52
354,462	3	179,605	133	8,910,290	2,717	58,453,872	148	302
15,419,988	163	16,318,082	2,421	192,311,312	100,201	1,558,709,602	3,667	
733,110	9	1,257,646	200	7,265,536	5,646	76,319,063	215	
16,153,098	172	17,575,728	2,621	199,576,848	105,847	1,635,028,665	3,882	
354,462	3	179,605	133	8,910,290	2,717	58,453,872	148	
16,507,560	175	17,755,333	2,754	208,487,138	108,564	1,693,482,537	4,030	

第22表 平成28年度 保険者別一般被保険者保険給付

療養の給付（診療費）諸率

No.	保 険 者 名	受 診 率 (100人当たり)				1 件 当 たり 日 数				1 件 当 た	
		入 院	入院外	歯 科	計	入 院	入院外	歯 科	計	入 院	入院外
1	下 関 市	34.211	1,351.930	267.895	1,654.035	14.04	1.65	2.24	2.00	667,093	15,227
2	宇 部 市	31.135	1,470.185	248.021	1,749.340	12.27	1.55	2.06	1.81	584,729	12,260
3	山 口 市	28.233	1,461.422	265.733	1,755.388	9.81	1.54	1.91	1.73	567,651	12,853
6	防 府 市	39.462	1,357.399	265.471	1,662.332	13.02	1.52	2.07	1.88	731,707	12,884
7	下 松 市	25.000	1,333.796	250.463	1,609.259	8.74	1.43	1.72	1.59	466,243	13,971
8	岩 国 市	25.485	1,437.136	291.990	1,754.612	9.95	1.42	1.76	1.60	550,047	11,254
9	山陽小野田市	33.121	1,325.478	280.892	1,639.490	15.98	1.51	2.11	1.91	821,705	12,027
10	光 市	32.517	1,307.127	240.089	1,579.733	11.65	1.53	1.98	1.81	710,247	13,969
12	柳 井 市	33.929	1,380.357	299.107	1,713.393	16.16	1.51	1.64	1.82	431,757	9,759
13	美 祢 市	33.962	1,326.415	252.830	1,613.208	12.17	1.62	2.42	1.97	1,056,384	12,588
59	周 南 市	27.837	1,435.118	289.293	1,752.248	10.72	1.51	1.82	1.71	604,328	12,592
60	萩 市	43.902	1,337.805	348.780	1,730.488	15.31	1.56	2.07	2.01	650,828	17,510
61	長 門 市	20.482	1,244.578	300.000	1,565.060	12.35	1.33	2.15	1.64	572,695	12,204
15	周防大島町	50.000	1,268.750	204.167	1,522.917	6.88	1.55	1.89	1.77	412,861	17,964
19	和 木 町	17.391	1,234.783	239.130	1,491.304	2.75	1.37	2.13	1.50	472,388	11,234
28	上 関 町	133.333	1,250.000	83.333	1,466.667	8.75	1.51	1.00	2.14	491,734	19,068
30	田 布 施 町	21.978	1,416.484	261.538	1,700.000	10.20	1.56	1.71	1.70	450,103	10,304
31	平 生 町	10.811	1,524.324	286.486	1,821.622	△ 9.75	1.40	1.70	1.38	928,854	8,699
52	阿 武 町	10.000	1,310.000	220.000	1,540.000	2.00	2.15	1.68	2.08	53,960	15,434
302	医 師 国 保	26.351	908.784	274.324	1,209.459	10.59	1.73	1.72	1.92	612,857	21,324
	市 計	30.761	1,388.574	270.248	1,689.583	12.10	1.53	1.97	1.79	633,281	13,077
	町 計	28.372	1,373.023	243.721	1,645.116	6.77	1.54	1.77	1.66	467,271	12,117
	市 町 計	30.629	1,387.713	268.779	1,687.120	11.83	1.53	1.96	1.78	624,764	13,024
	組 合 計	26.351	908.784	274.324	1,209.459	10.59	1.73	1.72	1.92	612,857	21,324
	総 計	30.471	1,370.124	268.983	1,669.578	11.79	1.53	1.95	1.79	624,386	13,226

(診療費) 諸率 (70歳以上現役並み所得者分再掲) (その1)

(3~2ベース)

り費用額		1日当たり費用額				1人当たり費用額				被保険者1人当たり		No.
歯科	計	入院	入院外	歯科	計	入院	入院外	歯科	計	療養諸費用額	医療給付費	
15,013	28,675	47,510	9,249	6,699	14,345	228,216	205,853	40,218	474,288	597,639	479,445	1
16,861	23,102	47,651	7,912	8,199	12,748	182,053	180,252	41,819	404,124	532,827	424,781	2
12,481	21,720	57,870	8,323	6,535	12,537	160,264	187,834	33,166	381,264	487,593	377,700	3
14,856	30,263	56,187	8,489	7,173	16,105	288,745	174,886	39,438	503,069	634,406	513,514	6
11,967	20,685	53,341	9,741	6,977	12,998	116,561	186,348	29,974	332,883	425,147	330,569	7
12,137	19,227	55,268	7,925	6,877	12,007	140,182	161,732	35,439	337,353	472,336	371,062	8
14,049	28,730	51,418	7,945	6,648	15,052	272,157	159,413	39,463	471,033	611,005	490,902	9
14,847	28,434	60,962	9,131	7,497	15,738	230,949	182,591	35,647	449,187	563,169	460,614	10
10,534	18,251	26,721	6,478	6,416	10,027	146,489	134,715	31,508	312,712	412,671	315,800	12
14,168	34,811	86,826	7,770	5,860	17,695	358,772	166,973	35,821	561,566	698,257	576,911	13
13,519	22,146	56,398	8,316	7,443	12,949	168,228	180,711	39,111	388,051	503,817	395,155	59
12,277	32,523	42,522	11,214	5,931	16,159	285,729	234,255	42,819	562,804	680,901	564,171	60
9,760	19,070	46,361	9,142	4,534	11,658	117,299	151,884	29,280	298,462	471,489	358,484	61
14,741	30,497	60,053	11,565	7,809	17,202	206,431	227,918	30,097	464,445	643,469	516,397	15
15,151	17,240	171,777	8,223	7,122	11,460	82,154	138,716	36,230	257,100	368,315	282,761	19
7,242	61,366	56,198	12,656	7,242	28,724	655,645	238,352	6,035	900,032	1,079,950	904,914	28
15,247	16,750	44,128	6,595	8,938	9,875	98,924	145,957	39,876	284,757	394,419	301,908	30
12,919	14,823	△ 95,267	6,195	7,608	10,708	100,417	132,596	37,012	270,024	364,597	257,724	31
16,157	15,787	26,980	7,170	9,607	7,574	5,396	202,180	35,546	243,122	367,350	258,966	52
10,294	31,711	57,873	12,336	5,988	16,520	161,496	193,793	28,240	383,529	479,672	394,959	302
13,710	24,469	52,321	8,563	6,964	13,667	194,802	181,578	37,051	413,432	534,228	425,064	
14,633	20,340	69,016	7,888	8,245	12,239	132,575	166,375	35,664	334,614	459,968	354,972	
13,757	24,246	52,811	8,525	7,022	13,596	191,356	180,736	36,975	409,067	530,115	421,182	
10,294	31,711	57,873	12,336	5,988	16,520	161,496	193,793	28,240	383,529	479,672	394,959	
13,627	24,445	52,956	8,630	6,988	13,679	190,259	181,216	36,654	408,129	528,262	420,219	

第22表 平成28年度 保険者別一般被保険者保険給付

療養の給付（診療費）諸率（対前年度比（％））

No.	保 険 者 名	受 診 率 (100人当たり)				1 件 当 たり 日 数				1 件 当 た	
		入 院	入院外	歯 科	計	入 院	入院外	歯 科	計	入 院	入院外
1	下 関 市	72.47	97.50	104.30	97.83	95.58	100.00	97.82	94.79	99.14	103.39
2	宇 部 市	86.15	99.57	94.53	98.55	98.48	100.00	104.04	98.91	104.59	97.35
3	山 口 市	87.64	98.83	95.57	98.12	89.34	98.09	95.50	96.11	98.53	89.88
6	防 府 市	124.88	99.25	89.83	98.08	102.36	99.35	88.84	100.00	119.00	96.98
7	下 松 市	93.64	100.43	85.82	97.73	84.94	102.14	90.53	96.95	82.01	119.84
8	岩 国 市	84.22	100.43	103.97	100.72	80.70	97.26	99.44	94.12	97.70	105.30
9	山陽小野田市	77.90	90.05	118.16	93.57	134.40	94.97	113.44	102.14	147.17	97.72
10	光 市	127.24	102.23	97.95	101.96	106.49	98.08	98.51	101.12	121.93	113.61
12	柳 井 市	106.50	105.18	103.36	104.88	96.13	88.82	85.86	89.66	111.98	85.39
13	美 祢 市	160.55	108.11	158.40	114.60	199.84	105.88	109.01	117.96	407.23	106.54
59	周 南 市	119.03	104.94	101.69	104.59	96.93	100.00	105.81	101.79	101.72	106.41
60	萩 市	179.79	103.56	108.68	105.70	170.11	96.30	105.08	111.67	156.04	115.35
61	長 門 市	48.65	99.44	97.27	97.69	85.47	89.26	102.38	84.54	107.44	107.20
15	周防大島町	93.55	114.09	108.64	112.52	49.71	95.68	97.42	82.33	67.81	92.79
19	和 木 町	30.77	82.56	98.21	83.05	25.00	87.26	96.82	76.92	47.46	107.44
28	上 関 町	166.67	71.84	23.15	67.28	106.06	104.86	69.44	126.63	84.11	77.03
30	田 布 施 町	56.88	102.93	93.18	100.27	116.44	111.43	91.94	103.66	98.44	98.85
31	平 生 町	59.46	117.87	105.93	115.16	△ 53.42	104.48	105.59	87.34	156.54	93.36
52	阿 武 町	9.17	86.81	69.14	79.53	11.76	97.73	115.07	71.23	7.96	91.60
302	医 師 国 保	89.14	101.26	102.63	101.27	84.79	108.81	100.00	101.59	95.66	99.72
	市 計	93.81	100.10	99.65	99.91	97.27	98.71	98.99	97.81	108.17	102.30
	町 計	63.70	104.04	95.57	101.60	55.13	102.67	97.25	89.73	76.17	93.99
	市 町 計	91.57	100.31	99.44	100.00	95.17	98.71	98.99	97.27	106.34	101.84
	組 合 計	89.14	101.26	102.63	101.27	84.79	108.81	100.00	101.59	95.66	99.72
	総 計	91.50	100.36	99.56	100.05	94.85	98.71	98.98	97.81	105.96	101.74

(診療費) 諸率 (70歳以上現役並み所得者分再掲) (その2・前年度対比)

(3~2ベース)

り費用額		1日当たり費用額				1人当たり費用額				被保険者1人当たり		No.
歯科	計	入院	入院外	歯科	計	入院	入院外	歯科	計	療養諸費用額	医療給付費	
102.96	86.68	103.71	103.38	105.12	91.40	71.84	100.80	107.38	84.80	86.38	85.59	1
118.57	96.42	106.19	97.15	114.13	97.50	90.11	96.94	112.09	95.02	97.00	97.89	2
94.94	89.61	110.24	91.14	99.24	93.23	86.35	88.83	90.73	87.93	91.97	89.57	3
108.85	123.20	116.21	98.05	122.30	123.32	148.61	96.25	97.78	120.84	115.90	118.67	6
87.93	98.35	96.53	117.32	97.44	101.11	76.80	120.36	75.46	96.12	95.86	95.49	7
92.95	93.05	121.02	108.24	93.23	98.69	82.28	105.75	96.64	93.72	91.84	91.79	8
129.73	113.30	109.47	102.45	114.13	111.23	114.65	88.00	153.30	106.02	100.63	100.66	9
87.96	126.78	114.48	115.95	89.47	125.45	155.15	116.13	86.16	129.28	123.20	127.80	10
92.41	97.49	116.47	96.31	107.76	108.84	119.25	89.81	95.52	102.25	97.29	98.66	12
125.46	224.92	203.86	100.49	115.04	191.48	653.80	115.18	198.73	257.76	200.51	225.39	13
115.59	111.07	105.00	105.77	109.46	108.79	121.08	111.66	117.55	116.17	109.82	108.07	59
99.91	157.82	91.75	119.69	95.14	141.07	280.54	119.46	108.58	166.81	155.01	165.52	60
98.41	76.86	125.68	119.27	95.96	91.35	52.27	106.60	95.72	75.08	82.01	79.21	61
96.20	72.48	136.50	96.97	99.11	87.91	63.43	105.87	104.51	81.55	81.15	76.51	15
113.28	41.19	189.84	123.23	116.97	53.37	14.60	88.70	111.25	34.21	42.06	37.95	19
41.18	139.10	79.30	73.46	59.48	109.91	140.18	55.34	9.53	93.59	91.54	94.84	28
100.31	78.28	84.59	88.35	109.27	75.72	56.00	101.74	93.46	78.49	83.89	82.24	30
98.80	88.90	△ 293.01	89.39	93.88	101.78	93.08	110.04	104.66	102.38	104.11	93.33	31
236.28	30.11	67.70	93.82	204.71	42.12	0.73	79.51	163.37	23.95	30.88	24.79	52
94.93	92.31	112.82	91.89	94.97	90.94	85.27	100.98	97.42	93.48	96.38	98.13	302
101.96	101.98	111.16	103.72	103.14	104.27	101.48	102.40	101.61	101.89	100.69	100.97	
103.14	68.68	138.20	91.77	105.77	76.33	48.52	97.79	98.57	69.77	74.23	69.48	
102.02	99.80	111.70	103.05	103.22	102.50	97.38	102.16	101.44	99.80	98.98	98.87	
94.93	92.31	112.82	91.89	94.97	90.94	85.27	100.98	97.42	93.48	96.38	98.13	
101.79	99.52	111.69	102.70	102.96	102.08	96.95	102.11	101.34	99.57	98.90	98.85	

第23表 平成28年度 保険者別一般被保険者

保険給付状況（療養の給付等内訳）

No.	保 険 者 名	療 養 の 給 付 等 (診 療 費)						
		入 院			入 院 外			歯
		件 数	日 数	費 用 額	件 数	日 数	費 用 額	
1	下 関 市	278	1,400	69,359,180	13,543	22,374	119,541,140	1,894
2	宇 部 市	133	1,145	70,666,630	8,923	15,116	91,187,310	1,330
3	山 口 市	209	1,242	79,587,920	9,182	15,324	90,962,130	1,243
6	防 府 市	88	564	25,550,550	6,005	10,165	54,705,230	649
7	下 松 市	41	307	21,684,000	2,892	4,430	25,825,670	277
8	岩 国 市	131	1,425	116,605,370	7,242	10,936	60,370,820	918
9	山陽小野田市	44	345	19,821,170	2,982	4,751	24,954,060	475
10	光 市	72	1,109	47,459,060	2,624	4,572	27,637,890	249
12	柳 井 市	59	280	20,125,620	1,621	2,607	13,105,980	271
13	美 祿 市	15	83	3,371,440	906	1,343	7,154,520	147
59	周 南 市	72	386	19,012,560	7,309	12,110	63,976,670	1,027
60	萩 市	68	368	23,765,060	2,569	4,013	21,347,770	385
61	長 門 市	40	236	15,764,140	1,601	2,482	21,579,430	218
15	周防大島町	13	63	3,272,200	855	1,304	6,683,740	57
19	和 木 町	3	8	258,970	334	496	2,277,360	60
28	上 関 町	2	7	371,000	171	337	1,674,240	15
30	田 布 施 町	11	122	10,548,880	376	592	3,883,470	41
31	平 生 町	16	180	9,456,630	407	623	3,515,160	95
52	阿 武 町	10	26	1,279,780	213	324	1,696,980	42
302	医 師 国 保	9	43	1,776,020	987	1,596	8,855,190	157
	市 計	1,250	8,890	532,772,700	67,399	110,223	622,348,620	9,083
	町 計	55	406	25,187,460	2,356	3,676	19,730,950	310
	市 町 計	1,305	9,296	557,960,160	69,755	113,899	642,079,570	9,393
	組 合 計	9	43	1,776,020	987	1,596	8,855,190	157
	総 計	1,314	9,339	559,736,180	70,742	115,495	650,934,760	9,550

保険給付状況（未就学児分再掲）（その1）

(事業年報C表)

療 養 の 給 付 等 (診 療 費)					療 養 の 給 付 等			No.
科		小 計			調 剤		費用額	
日 数	費用額	件 数	日 数	費用額	件 数	日 数		
3,092	24,212,380	15,715	26,866	213,112,700	10,366	15,889	58,168,520	1
2,221	14,038,660	10,386	18,482	175,892,600	5,109	8,037	31,796,690	2
1,896	14,411,030	10,634	18,462	184,961,080	6,385	10,177	33,042,080	3
981	6,647,470	6,742	11,710	86,903,250	4,271	6,868	25,846,540	6
403	2,851,050	3,210	5,140	50,360,720	1,978	2,753	10,857,750	7
1,356	9,329,440	8,291	13,717	186,305,630	5,636	7,781	29,419,800	8
761	5,150,220	3,501	5,857	49,925,450	1,713	2,556	9,945,750	9
386	2,145,110	2,945	6,067	77,242,060	2,104	3,546	14,045,490	10
385	2,698,120	1,951	3,272	35,929,720	1,279	1,943	6,344,460	12
252	1,335,400	1,068	1,678	11,861,360	586	795	3,043,190	13
1,541	10,808,500	8,408	14,037	93,797,730	5,265	8,293	31,913,460	59
610	3,963,340	3,022	4,991	49,076,170	1,927	2,702	9,963,960	60
456	1,791,370	1,859	3,174	39,134,940	1,343	1,870	7,204,880	61
89	643,310	925	1,456	10,599,250	541	800	3,189,070	15
88	496,980	397	592	3,033,310	290	382	1,114,160	19
16	133,500	188	360	2,178,740	148	276	1,173,700	28
52	324,580	428	766	14,756,930	294	451	1,464,600	30
185	953,810	518	988	13,925,600	297	430	1,380,810	31
75	664,530	265	425	3,641,290	171	246	1,011,000	52
212	1,376,690	1,153	1,851	12,007,900	694	1,060	3,834,120	302
14,340	99,382,090	77,732	133,453	1,254,503,410	47,962	73,210	271,592,570	
505	3,216,710	2,721	4,587	48,135,120	1,741	2,585	9,333,340	
14,845	102,598,800	80,453	138,040	1,302,638,530	49,703	75,795	280,925,910	
212	1,376,690	1,153	1,851	12,007,900	694	1,060	3,834,120	
15,057	103,975,490	81,606	139,891	1,314,646,430	50,397	76,855	284,760,030	

第23表 平成28年度 保険者別一般被保険者

保険給付状況（療養の給付等内訳・医療給付の状況）（一般・未就学児分再掲）

No.	保 険 者 名	療 養 の 給 付 等							
		食 事 療 養			訪 問 看 護			合	
		件 数	回 数	費 用 額	件 数	日 数	費 用 額	件 数	日 数
1	下 関 市	195	1,867	1,201,156	12	24	287,760	26,093	26,890
2	宇 部 市	104	1,954	1,240,341	15	185	2,018,300	15,510	18,667
3	山 口 市	169	2,359	1,529,614	20	45	666,850	17,039	18,507
6	防 府 市	58	1,006	647,086	12	96	1,079,220	11,025	11,806
7	下 松 市	29	379	243,484	0	0	0	5,188	5,140
8	岩 国 市	94	2,345	1,521,544	3	9	105,030	13,930	13,726
9	山陽小野田市	20	431	289,688	0	0	0	5,214	5,857
10	光 市	46	1,134	736,030	0	0	0	5,049	6,067
12	柳 井 市	55	503	330,314	0	0	0	3,230	3,272
13	美 祢 市	11	138	89,816	0	0	0	1,654	1,678
59	周 南 市	57	573	368,326	0	0	0	13,673	14,037
60	萩 市	45	519	339,608	0	0	0	4,949	4,991
61	長 門 市	26	252	165,330	2	3	52,230	3,204	3,177
15	周防大島町	8	81	50,414	0	0	0	1,466	1,456
19	和 木 町	3	21	13,840	0	0	0	687	592
28	上 関 町	2	12	7,980	0	0	0	336	360
30	田 布 施 町	3	60	38,948	0	0	0	722	766
31	平 生 町	6	225	146,042	0	0	0	815	988
52	阿 武 町	9	47	31,230	0	0	0	436	425
302	医 師 国 保	7	73	45,008	0	0	0	1,847	1,851
	市 計	909	13,460	8,702,337	64	362	4,209,390	125,758	133,815
	町 計	31	446	288,454	0	0	0	4,462	4,587
	市 町 計	940	13,906	8,990,791	64	362	4,209,390	130,220	138,402
	組 合 計	7	73	45,008	0	0	0	1,847	1,851
	総 計	947	13,979	9,035,799	64	362	4,209,390	132,067	140,253

保険給付状況（未就学児分再掲）（その2）

(事業年報C表)

療 養 の 給 付 等							
計	食 事 療 養 (再 掲)						No.
費 用 額	件 数	回 数	費 用 額	保 険 者 負 担 分	一 部 負 担 金	他 法 負 担 分	
272,770,136	195	1,867	1,201,156	587,486	530,505	83,165	1
210,947,931	104	1,954	1,240,341	567,351	482,430	190,560	2
220,199,624	169	2,359	1,529,614	748,674	580,945	199,995	3
114,476,096	58	1,006	647,086	298,976	163,850	184,260	6
61,461,954	29	379	243,484	118,344	77,310	47,830	7
217,352,004	94	2,345	1,521,544	725,294	288,970	507,280	8
60,160,888	20	431	289,688	142,328	126,840	20,520	9
92,023,580	46	1,134	736,030	340,850	230,490	164,690	10
42,604,494	55	503	330,314	192,734	125,620	11,960	12
14,994,366	11	138	89,816	42,136	46,120	1,560	13
126,079,516	57	573	368,326	178,946	154,280	35,100	59
59,379,738	45	519	339,608	160,918	165,370	13,320	60
46,557,380	26	252	165,330	75,510	79,200	10,620	61
13,838,734	8	81	50,414	21,254	29,160	0	15
4,161,310	3	21	13,840	6,280	7,560	0	19
3,360,420	2	12	7,980	3,660	4,320	0	28
16,260,478	3	60	38,948	17,348	1,080	20,520	30
15,452,452	6	225	146,042	73,142	50,850	22,050	31
4,683,520	9	47	31,230	16,310	14,920	0	52
15,887,028	7	73	45,008	18,728	26,280	0	302
1,539,007,707	909	13,460	8,702,337	4,179,547	3,051,930	1,470,860	
57,756,914	31	446	288,454	137,994	107,890	42,570	
1,596,764,621	940	13,906	8,990,791	4,317,541	3,159,820	1,513,430	
15,887,028	7	73	45,008	18,728	26,280	0	
1,612,651,649	947	13,979	9,035,799	4,336,269	3,186,100	1,513,430	

第23表 平成28年度 保険者別一般被保険者

保険給付状況（医療給付の状況・高額療養費の状況）（一般・未就学児分再掲）

No.	保 険 者 名	療 養 の 給 付 等							件 数
		件 数	費 用 額	療 養 費 等					
				食事療養・件数	療養費・件数	療養費・費用額	移送費・件数	移送費・費用額	
1	下 関 市	26,093	272,770,136	1	38	1,057,576	0	0	26,132
2	宇 部 市	15,510	210,947,931	0	72	1,315,944	0	0	15,582
3	山 口 市	17,039	220,199,624	0	48	484,316	0	0	17,087
6	防 府 市	11,025	114,476,096	0	88	749,601	0	0	11,113
7	下 松 市	5,188	61,461,954	0	16	148,510	0	0	5,204
8	岩 国 市	13,930	217,352,004	0	33	259,225	0	0	13,963
9	山陽小野田市	5,214	60,160,888	0	8	112,355	0	0	5,222
10	光 市	5,049	92,023,580	0	6	80,995	0	0	5,055
12	柳 井 市	3,230	42,604,494	0	2	11,720	0	0	3,232
13	美 祢 市	1,654	14,994,366	0	4	15,100	0	0	1,658
59	周 南 市	13,673	126,079,516	0	29	274,994	0	0	13,702
60	萩 市	4,949	59,379,738	0	5	150,680	0	0	4,954
61	長 門 市	3,204	46,557,380	0	5	90,610	0	0	3,209
15	周防大島町	1,466	13,838,734	0	1	27,280	0	0	1,467
19	和 木 町	687	4,161,310	0	2	7,360	0	0	689
28	上 関 町	336	3,360,420	0	1	2,260	0	0	337
30	田 布 施 町	722	16,260,478	0	0	0	0	0	722
31	平 生 町	815	15,452,452	0	1	23,600	0	0	816
52	阿 武 町	436	4,683,520	0	0	0	0	0	436
302	医 師 国 保	1,847	15,887,028	0	0	0	0	0	1,847
	市 計	125,758	1,539,007,707	1	354	4,751,626	0	0	126,113
	町 計	4,462	57,756,914	0	5	60,500	0	0	4,467
	市 町 計	130,220	1,596,764,621	1	359	4,812,126	0	0	130,580
	組 合 計	1,847	15,887,028	0	0	0	0	0	1,847
	総 計	132,067	1,612,651,649	1	359	4,812,126	0	0	132,427

保険給付状況（未就学児分再掲）（その3）

(事業年報C表)

療 養 諸 費				高 額 療 養 費				No.
計				合 算 分				
費 用 額	保険者負担分	一部負担金	他法負担分	多数該当分・件数	多数該当分・高額療養費	その他・件数	その他・高額療養費	
273,827,712	218,688,002	5,626,539	49,513,171	1	24,428	5	150,570	1
212,263,875	169,386,177	7,218,264	35,659,434	23	1,050,318	15	946,531	2
220,683,940	176,065,234	7,047,420	37,571,286	9	627,032	12	326,890	3
115,225,697	91,961,864	1,059,800	22,204,033	11	1,102,529	8	421,961	6
61,610,464	49,211,928	2,611,861	9,786,675	0	0	2	45,565	7
217,611,229	173,597,038	18,590,663	25,423,528	4	142,725	5	570,269	8
60,273,243	48,129,171	2,308,799	9,835,273	0	0	2	87,836	9
92,104,575	73,435,692	5,630,154	13,038,729	0	0	1	51,631	10
42,616,214	34,021,454	2,300,332	6,294,428	7	337,200	1	31,036	12
15,009,466	11,977,856	159,598	2,872,012	0	0	0	0	13
126,354,510	100,967,892	1,305,250	24,081,368	2	21,364	11	900,302	59
59,530,418	47,512,366	2,151,430	9,866,622	0	0	3	312,768	60
46,647,990	37,261,984	2,066,108	7,319,898	0	0	11	200,904	61
13,866,014	11,073,734	228,502	2,563,778	0	0	0	0	15
4,168,670	3,330,144	61,080	777,446	0	0	0	0	19
3,362,680	2,687,420	15,566	659,694	0	0	0	0	28
16,260,478	12,994,572	1,695,878	1,570,028	0	0	0	0	30
15,476,052	12,337,150	1,493,465	1,645,437	0	0	0	0	31
4,683,520	3,738,142	36,592	908,786	0	0	0	0	52
15,887,028	12,692,344	783,592	2,411,092	0	0	0	14,780	302
1,543,759,333	1,232,216,658	58,076,218	253,466,457	57	3,305,596	76	4,046,263	
57,817,414	46,161,162	3,531,083	8,125,169	0	0	0	0	
1,601,576,747	1,278,377,820	61,607,301	261,591,626	57	3,305,596	76	4,046,263	
15,887,028	12,692,344	783,592	2,411,092	0	0	0	14,780	
1,617,463,775	1,291,070,164	62,390,893	264,002,718	57	3,305,596	76	4,061,043	

第23表 平成28年度 保険者別一般被保険者

保険給付状況(医療給付の状況・高額療養費の状況)(一般・未就学児分再掲)

No.	保 険 者 名	高 額 療 養 費						
		単 独 分						
		多数該当分・件数	多数該当分・高額療養費	長期疾病分・件数	長期疾病分・高額療養費	入院分・件数	入院分・高額療養費	その他・件数
1	下 関 市	9	295,722	0	0	43	2,336,652	1
2	宇 部 市	22	2,483,944	0	0	34	2,256,510	3
3	山 口 市	1	21,716	0	0	37	2,129,045	2
6	防 府 市	0	0	0	0	9	777,911	0
7	下 松 市	0	0	0	0	10	380,808	1
8	岩 国 市	4	902,292	0	0	31	2,761,157	0
9	山陽小野田市	0	0	0	0	9	590,520	0
10	光 市	9	1,198,942	0	0	11	615,226	1
12	柳 井 市	0	0	0	0	38	1,068,848	0
13	美 祢 市	0	0	0	0	0	0	0
59	周 南 市	2	49,736	0	0	21	858,353	3
60	萩 市	6	203,446	0	0	14	521,190	0
61	長 門 市	1	45,560	10	1,138,636	7	83,800	0
15	周防大島町	0	0	0	0	4	123,402	0
19	和 木 町	0	0	0	0	0	0	0
28	上 関 町	0	0	0	0	1	5,374	0
30	田 布 施 町	0	0	0	0	0	0	0
31	平 生 町	0	0	0	0	1	3,680	0
52	阿 武 町	0	0	0	0	1	8,848	0
302	医 師 国 保	0	0	0	0	1	24,796	0
	市 計	54	5,201,358	10	1,138,636	264	14,380,020	11
	町 計	0	0	0	0	7	141,304	0
	市 町 計	54	5,201,358	10	1,138,636	271	14,521,324	11
	組 合 計	0	0	0	0	1	24,796	0
	総 計	54	5,201,358	10	1,138,636	272	14,546,120	11

保険給付状況（未就学児分再掲）（その４）

（事業年報C表）

高 額 療 養 費					医 療 給 付 費 計		年度平均 未就学児 被保険者数	No.
他 法 負 担 分		合 計			件 数	給 付 額		
その他・高額療養費	件 数	高額療養費	件 数	高額療養費				
9,272	11	1,413,633	70	4,230,277	26,202	222,918,279	1,441	1
38,612	15	4,368,136	112	11,144,051	15,694	180,530,228	893	2
59,178	26	5,473,265	87	8,637,126	17,174	184,702,360	919	3
0	14	1,275,578	42	3,577,979	11,155	95,539,843	584	6
14,978	7	2,355,282	20	2,796,633	5,224	52,008,561	288	7
0	41	13,580,520	85	17,956,963	14,048	191,554,001	831	8
0	6	1,370,438	17	2,048,794	5,239	50,177,965	289	9
11,948	32	4,927,798	54	6,805,545	5,109	80,241,237	235	10
0	2	1,029,014	48	2,466,098	3,280	36,487,552	179	12
0	0	0	0	0	1,658	11,977,856	91	13
35,832	4	523,168	43	2,388,755	13,745	103,356,647	757	59
0	6	2,745,095	29	3,782,499	4,983	51,294,865	258	60
0	7	768,661	36	2,237,561	3,245	39,499,545	163	61
0	0	0	4	123,402	1,471	11,197,136	102	15
0	0	0	0	0	689	3,330,144	34	19
0	0	0	1	5,374	338	2,692,794	23	28
0	4	1,604,114	4	1,604,114	726	14,598,686	52	30
0	6	1,209,115	7	1,212,795	823	13,549,945	61	31
0	0	0	1	8,848	437	3,746,990	21	52
0	1	46,728	2	86,304	1,849	12,778,648	114	302
169,820	171	39,830,588	643	68,072,281	126,756	1,300,288,939	6,928	
0	10	2,813,229	17	2,954,533	4,484	49,115,695	293	
169,820	181	42,643,817	660	71,026,814	131,240	1,349,404,634	7,221	
0	1	46,728	2	86,304	1,849	12,778,648	114	
169,820	182	42,690,545	662	71,113,118	133,089	1,362,183,282	7,335	

第24表 平成28年度 保険者別一般被保険者保険給付

療養の給付（診療費）諸率（一般・未就学児分再掲）

No.	保 険 者 名	受 診 率 (100人当たり)				1 件 当 たり 日 数				1 件 当 た	
		入 院	入院外	歯 科	計	入 院	入院外	歯 科	計	入 院	入院外
1	下 関 市	19.292	939.833	131.437	1,090.562	5.04	1.65	1.63	1.71	249,493	8,827
2	宇 部 市	14.894	999.216	148.936	1,163.046	8.61	1.69	1.67	1.78	531,328	10,219
3	山 口 市	22.742	999.129	135.256	1,157.127	5.94	1.67	1.53	1.74	380,803	9,907
6	防 府 市	15.068	1,028.253	111.130	1,154.452	6.41	1.69	1.51	1.74	290,347	9,110
7	下 松 市	14.236	1,004.167	96.181	1,114.583	7.49	1.53	1.45	1.60	528,878	8,930
8	岩 国 市	15.764	871.480	110.469	997.714	10.88	1.51	1.48	1.65	890,117	8,336
9	山陽小野田市	15.225	1,031.834	164.360	1,211.419	7.84	1.59	1.60	1.67	450,481	8,368
10	光 市	30.638	1,116.596	105.957	1,253.191	15.40	1.74	1.55	2.06	659,154	10,533
12	柳 井 市	32.961	905.587	151.397	1,089.944	4.75	1.61	1.42	1.68	341,112	8,085
13	美 祢 市	16.484	995.604	161.538	1,173.626	5.53	1.48	1.71	1.57	224,763	7,897
59	周 南 市	9.511	965.522	135.667	1,110.700	5.36	1.66	1.50	1.67	264,063	8,753
60	萩 市	26.357	995.736	149.225	1,171.318	5.41	1.56	1.58	1.65	349,486	8,310
61	長 門 市	24.540	982.209	133.742	1,140.491	5.90	1.55	2.09	1.71	394,104	13,479
15	周防大島町	12.745	838.235	55.882	906.863	4.85	1.53	1.56	1.57	251,708	7,817
19	和 木 町	8.824	982.353	176.471	1,167.647	2.67	1.49	1.47	1.49	86,323	6,818
28	上 関 町	8.696	743.478	65.217	817.391	3.50	1.97	1.07	1.91	185,500	9,791
30	田 布 施 町	21.154	723.077	78.846	823.077	11.09	1.57	1.27	1.79	958,989	10,328
31	平 生 町	26.230	667.213	155.738	849.180	11.25	1.53	1.95	1.91	591,039	8,637
52	阿 武 町	47.619	1,014.286	200.000	1,261.905	2.60	1.52	1.79	1.60	127,978	7,967
302	医 師 国 保	7.895	865.789	137.719	1,011.404	4.78	1.62	1.35	1.61	197,336	8,972
	市 計	18.043	972.849	131.106	1,121.998	7.11	1.64	1.58	1.72	426,218	9,234
	町 計	18.771	804.096	105.802	928.669	7.38	1.56	1.63	1.69	457,954	8,375
	市 町 計	18.072	966.002	130.079	1,114.153	7.12	1.63	1.58	1.72	427,556	9,205
	組 合 計	7.895	865.789	137.719	1,011.404	4.78	1.62	1.35	1.61	197,336	8,972
	総 計	17.914	964.444	130.198	1,112.556	7.11	1.63	1.58	1.71	425,979	9,202

(診療費) 諸率 (未就学児分再掲) (その1)

(3~2ベース)

り費用額		1日当たり費用額				1人当たり費用額				被保険者1人当たり		No.
歯科	計	入院	入院外	歯科	計	入院	入院外	歯科	計	療養諸費用額	医療給付費	
12,784	13,561	49,542	5,343	7,831	7,932	48,133	82,957	16,802	147,892	190,026	154,697	1
10,555	16,936	61,718	6,033	6,321	9,517	79,134	102,113	15,721	196,968	237,698	202,162	2
11,594	17,393	64,080	5,936	7,601	10,018	86,603	98,979	15,681	201,263	240,135	200,982	3
10,243	12,890	45,302	5,382	6,776	7,421	43,751	93,673	11,383	148,807	197,304	163,596	6
10,293	15,689	70,632	5,830	7,075	9,798	75,292	89,672	9,899	174,864	213,925	180,585	7
10,163	22,471	81,828	5,520	6,880	13,582	140,319	72,648	11,227	224,195	261,867	230,510	8
10,843	14,260	57,453	5,252	6,768	8,524	68,585	86,346	17,821	172,752	208,558	173,626	9
8,615	26,228	42,794	6,045	5,557	12,732	201,953	117,608	9,128	328,690	391,934	341,452	10
9,956	18,416	71,877	5,027	7,008	10,981	112,434	73,218	15,073	200,725	238,079	203,841	12
9,084	11,106	40,620	5,327	5,299	7,069	37,049	78,621	14,675	130,345	164,939	131,625	13
10,524	11,156	49,255	5,283	7,014	6,682	25,116	84,513	14,278	123,907	166,915	136,535	59
10,294	16,240	64,579	5,320	6,497	9,833	92,113	82,743	15,362	190,218	230,738	198,817	60
8,217	21,052	66,797	8,694	3,928	12,330	96,713	132,389	10,990	240,092	286,184	242,328	61
11,286	11,459	51,940	5,126	7,228	7,280	32,080	65,527	6,307	103,914	135,941	109,776	15
8,283	7,641	32,371	4,591	5,648	5,124	7,617	66,981	14,617	89,215	122,608	97,945	19
8,900	11,589	53,000	4,968	8,344	6,052	16,130	72,793	5,804	94,728	146,203	117,078	28
7,917	34,479	86,466	6,560	6,242	19,265	202,863	74,682	6,242	283,787	312,702	280,744	30
10,040	26,883	52,537	5,642	5,156	14,095	155,027	57,626	15,636	228,289	253,706	222,130	31
15,822	13,741	49,222	5,238	8,860	8,568	60,942	80,809	31,644	173,395	223,025	178,428	52
8,769	10,414	41,303	5,548	6,494	6,487	15,579	77,677	12,076	105,332	139,360	112,093	302
10,942	16,139	59,929	5,646	6,930	9,400	76,901	89,831	14,345	181,077	222,829	187,686	
10,376	17,690	62,038	5,368	6,370	10,494	85,964	67,341	10,979	164,284	197,329	167,630	
10,923	16,191	60,022	5,637	6,911	9,437	77,269	88,918	14,208	180,396	221,794	186,872	
8,769	10,414	41,303	5,548	6,494	6,487	15,579	77,677	12,076	105,332	139,360	112,093	
10,887	16,110	59,935	5,636	6,905	9,398	76,310	88,744	14,175	179,229	220,513	185,710	

第24表 平成28年度 保険者別一般被保険者保険給付

療養の給付（診療費）諸率（一般・未就学児分再掲）（対前年度比（％））

No.	保 険 者 名	受 診 率 (100人当たり)				1 件 当 たり 日 数				1 件 当 た	
		入 院	入院外	歯 科	計	入 院	入院外	歯 科	計	入 院	入院外
1	下 関 市	92.51	102.02	98.37	101.38	90.00	99.40	97.60	98.28	63.39	100.70
2	宇 部 市	81.20	102.54	97.50	101.53	117.14	96.02	107.05	97.80	98.29	100.73
3	山 口 市	94.60	104.52	109.50	104.86	85.47	99.40	104.08	98.31	82.40	100.27
6	防 府 市	96.99	104.29	108.35	104.56	78.46	98.26	93.21	96.67	56.67	97.57
7	下 松 市	72.58	102.19	113.73	102.55	151.31	95.03	91.19	96.39	271.00	101.42
8	岩 国 市	111.30	96.97	102.20	97.72	132.20	100.67	99.33	103.77	158.20	108.92
9	山陽小野田市	76.57	111.02	104.65	109.50	146.27	98.76	88.89	98.24	162.45	88.34
10	光 市	153.19	101.54	102.17	102.44	133.22	97.21	98.10	106.74	131.45	108.42
12	柳 井 市	93.81	102.15	96.92	101.12	72.30	101.90	81.61	94.92	67.16	104.48
13	美 祢 市	95.99	99.66	101.22	99.82	120.48	97.37	97.16	98.13	115.16	100.33
59	周 南 市	72.95	102.34	104.82	102.29	68.63	97.65	98.04	95.43	58.30	94.06
60	萩 市	70.70	101.16	111.24	101.35	88.40	94.55	101.28	92.70	72.87	97.00
61	長 門 市	109.49	100.95	83.71	98.73	143.90	101.31	104.50	103.64	200.89	104.42
15	周防大島町	162.85	100.62	74.73	99.04	△ 310.90	106.25	93.98	109.79	△ 289.85	102.13
19	和 木 町	94.86	99.86	118.57	102.26	50.86	97.39	110.53	97.39	40.55	99.14
28	上 関 町	66.67	99.42	75.00	96.41	87.50	116.57	93.04	114.37	105.33	111.27
30	田 布 施 町	100.13	85.99	62.20	83.25	297.32	95.15	84.11	106.55	580.47	132.48
31	平 生 町	180.34	88.43	99.60	91.76	94.70	95.63	106.56	106.11	70.30	91.89
52	阿 武 町	142.86	109.79	182.61	118.30	62.80	96.82	77.83	92.49	82.20	99.38
302	医 師 国 保	55.73	103.07	106.62	102.85	53.11	94.74	90.60	90.45	40.30	82.91
	市 計	92.01	102.31	102.35	102.13	104.56	98.80	98.75	98.85	95.96	100.36
	町 計	133.85	95.59	94.05	95.97	170.44	100.65	100.62	105.63	193.40	105.68
	市 町 計	93.25	102.08	102.06	101.92	105.79	98.19	98.75	98.85	97.62	100.55
	組 合 計	55.73	103.07	106.62	102.85	53.11	94.74	90.60	90.45	40.30	82.91
	総 計	92.81	102.08	102.13	101.92	105.33	98.19	98.75	98.28	97.14	100.27

(診療費) 諸率 (未就学児分再掲) (その2・前年度対比)

(3~2ベース)

り費用額		1日当たり費用額				1人当たり費用額				被保険者1人当たり		No.
歯科	計	入院	入院外	歯科	計	入院	入院外	歯科	計	療養諸費用額	医療給付費	
102.39	81.26	70.45	101.19	104.93	82.61	58.64	102.72	100.73	82.38	86.81	83.92	1
108.29	91.13	83.91	104.41	101.40	93.19	79.81	103.30	105.59	92.52	93.54	93.68	2
116.21	88.09	96.34	100.88	112.23	89.86	77.94	104.80	127.24	92.37	93.50	93.63	3
102.30	78.23	72.28	99.12	109.77	81.12	54.97	101.76	110.84	81.80	87.11	86.17	6
95.62	127.34	179.18	106.27	104.46	132.35	196.70	103.64	108.74	130.59	124.28	128.85	7
93.49	143.19	119.63	108.11	94.34	137.72	176.07	105.63	95.54	139.93	130.69	136.88	8
106.47	99.12	111.10	89.09	119.39	100.79	124.38	98.08	111.42	108.53	111.11	112.72	9
115.78	149.35	98.62	111.16	117.61	139.80	201.38	110.10	118.28	153.00	140.39	146.44	10
95.69	75.39	92.97	102.91	117.23	79.53	63.01	106.73	92.74	76.24	77.47	75.48	12
96.31	102.65	95.49	103.12	98.86	104.57	110.54	99.98	97.49	102.47	100.55	100.39	13
97.63	75.33	84.89	96.33	99.48	78.97	42.53	96.26	102.34	77.05	81.23	80.28	59
113.71	68.18	82.42	102.35	112.04	73.58	51.51	98.12	126.50	69.10	73.70	74.43	60
103.45	133.43	139.69	103.11	98.89	128.61	219.95	105.40	86.60	131.73	127.28	128.24	61
123.03	164.40	93.04	96.41	131.01	149.58	△ 472.04	102.77	91.94	162.82	149.06	145.97	15
86.90	85.84	79.83	102.11	78.70	88.28	38.46	99.02	103.03	87.78	90.28	87.98	19
126.44	103.55	120.38	95.21	136.32	90.13	70.22	110.63	94.82	99.83	104.83	105.00	28
91.50	305.94	195.39	138.69	109.01	286.38	581.22	113.92	56.91	254.68	209.16	233.89	30
114.04	120.21	74.21	96.20	106.90	113.54	126.77	81.26	113.58	110.30	106.80	107.27	31
162.28	107.27	130.98	102.73	209.41	115.57	117.43	109.11	296.32	126.90	127.57	127.82	52
64.77	57.61	75.92	87.59	71.49	64.05	22.46	85.46	69.06	59.26	64.96	63.31	302
103.98	94.28	91.79	101.84	105.56	95.81	88.29	102.67	106.42	96.28	97.22	97.52	
116.02	155.72	113.34	104.84	115.25	147.45	258.87	101.02	109.14	149.45	138.04	141.55	
104.37	95.75	92.22	101.93	105.88	97.08	91.04	102.64	106.51	97.59	98.29	98.66	
64.77	57.61	75.92	87.59	71.49	64.05	22.46	85.46	69.06	59.26	64.96	63.31	
103.57	95.18	92.31	101.71	105.21	96.62	90.15	102.36	105.78	97.01	97.80	98.14	

第25表 平成28年度 保険者別退職被保険者等

保険給付状況（療養の給付等内訳）

No.	保 険 者 名	退 職 被 保 険 者 分					
		療 養 の 給 付 等 (診 療 費)					
		入 院			入 院 外		
		件 数	日 数	費 用 額	件 数	日 数	費 用 額
1	下 関 市	563	10,020	340,899,980	14,838	25,466	258,976,747
2	宇 部 市	267	4,532	154,442,470	8,442	14,336	157,488,028
3	山 口 市	300	5,020	161,621,340	9,757	15,192	175,069,900
6	防 府 市	213	3,393	121,587,480	6,994	11,397	115,740,970
7	下 松 市	106	1,823	57,032,590	2,793	4,758	45,372,830
8	岩 国 市	231	4,020	138,337,270	8,258	12,676	122,162,810
9	山陽小野田市	169	3,206	87,484,170	4,384	7,274	68,215,160
10	光 市	77	1,272	51,309,940	2,745	4,787	49,993,700
12	柳 井 市	100	1,920	66,115,960	2,160	3,206	27,977,410
13	美 祢 市	48	982	28,123,450	1,483	2,207	28,929,730
59	周 南 市	242	3,318	133,266,360	8,461	13,140	141,382,360
60	萩 市	150	2,510	65,292,680	3,915	6,315	51,861,870
61	長 門 市	117	1,845	65,697,530	2,555	3,676	59,025,600
15	周防大島町	38	530	22,836,520	1,372	2,053	19,430,370
19	和 木 町	12	239	7,673,200	333	651	7,386,060
28	上 関 町	7	62	3,501,410	328	656	8,210,350
30	田 布 施 町	39	623	33,326,790	1,089	1,702	13,071,710
31	平 生 町	33	526	20,601,040	916	1,675	14,275,430
52	阿 武 町	31	507	18,697,890	591	1,046	11,849,320
	市 計	2,583	43,861	1,471,211,220	76,785	124,430	1,302,197,115
	町 計	160	2,487	106,636,850	4,629	7,783	74,223,240
	市 町 計	2,743	46,348	1,577,848,070	81,414	132,213	1,376,420,355

保険給付状況（全体）（その1）

(事業年報F表)

退 職 被 保 険 者 分						No.
療 養 の 給 付 等 (診 療 費)						
歯 科			小 計			
件 数	日 数	費 用 額	件 数	日 数	費 用 額	
3,059	6,870	43,717,820	18,460	42,356	643,594,547	1
1,565	3,195	20,883,170	10,274	22,063	332,813,668	2
2,287	4,452	33,991,030	12,344	24,664	370,682,270	3
1,453	3,151	20,294,170	8,660	17,941	257,622,620	6
645	1,244	7,848,060	3,544	7,825	110,253,480	7
1,925	3,690	26,182,840	10,414	20,386	286,682,920	8
798	1,748	10,620,350	5,351	12,228	166,319,680	9
591	1,126	6,929,350	3,413	7,185	108,232,990	10
481	941	6,146,770	2,741	6,067	100,240,140	12
297	658	4,642,430	1,828	3,847	61,695,610	13
1,694	2,923	19,776,740	10,397	19,381	294,425,460	59
897	1,817	13,096,880	4,962	10,642	130,251,430	60
609	1,338	6,462,350	3,281	6,859	131,185,480	61
271	482	3,199,120	1,681	3,065	45,466,010	15
70	127	804,700	415	1,017	15,863,960	19
74	143	1,039,990	409	861	12,751,750	28
223	395	2,875,970	1,351	2,720	49,274,470	30
178	310	2,669,900	1,127	2,511	37,546,370	31
152	331	1,988,190	774	1,884	32,535,400	52
16,301	33,153	220,591,960	95,669	201,444	2,994,000,295	
968	1,788	12,577,870	5,757	12,058	193,437,960	
17,269	34,941	233,169,830	101,426	213,502	3,187,438,255	

第25表 平成28年度 保険者別退職被保険者等

保険給付状況（療養の給付等内訳）

No.	保 険 者 名	退 職 被 保 険 者 分					
		療 養 の 給 付 等					
		調 剤			食 事 療 養		
		件 数	枚 数	費 用 額	件 数	回 数	費 用 額
1	下 関 市	10,154	12,861	127,327,225	534	26,018	17,131,755
2	宇 部 市	4,984	6,300	70,736,200	256	12,137	7,939,573
3	山 口 市	5,506	6,486	57,246,420	290	13,700	9,223,547
6	防 府 市	4,560	5,613	64,832,950	203	9,121	6,061,947
7	下 松 市	1,855	2,288	20,225,710	97	4,317	2,847,120
8	岩 国 市	6,189	7,426	75,786,010	227	10,912	7,238,377
9	山陽小野田市	3,215	3,997	41,982,530	164	8,714	5,698,314
10	光 市	1,782	2,157	18,643,150	74	3,307	2,085,134
12	柳 井 市	1,479	1,754	21,591,740	88	4,498	2,925,547
13	美 祢 市	983	1,273	11,738,730	36	1,821	1,204,398
59	周 南 市	6,000	7,207	65,940,570	224	8,056	5,424,544
60	萩 市	2,557	3,095	33,948,800	139	6,521	4,243,711
61	長 門 市	2,073	2,505	26,258,710	116	5,094	3,531,765
15	周防大島町	689	812	8,183,000	35	1,282	857,562
19	和 木 町	238	324	2,686,470	12	670	408,703
28	上 関 町	208	254	2,402,400	7	157	103,810
30	田 布 施 町	542	656	10,421,580	30	863	598,877
31	平 生 町	625	772	8,140,130	31	1,432	1,024,082
52	阿 武 町	434	541	4,482,910	30	1,290	861,466
	市 計	51,337	62,962	636,258,745	2,448	114,216	75,555,732
	町 計	2,736	3,359	36,316,490	145	5,694	3,854,500
	市 町 計	54,073	66,321	672,575,235	2,593	119,910	79,410,232

保険給付状況（全体）（その2）

（事業年報F表）

退 職 被 保 険 者 分						No.
療 養 の 給 付 等						
訪 問 看 護			合 計			
件 数	日 数	費 用 額	件 数	日 数	費 用 額	
14	42	624,640	28,628	42,398	788,678,167	1
4	48	485,220	15,262	22,111	411,974,661	2
17	154	1,545,210	17,867	24,818	438,697,447	3
32	268	2,810,450	13,252	18,209	331,327,967	6
7	10	117,740	5,406	7,835	133,444,050	7
20	67	664,910	16,623	20,453	370,372,217	8
1	2	39,880	8,567	12,230	214,040,404	9
3	14	147,680	5,198	7,199	129,108,954	10
21	165	1,709,670	4,241	6,232	126,467,097	12
0	0	0	2,811	3,847	74,638,738	13
0	0	0	16,397	19,381	365,790,574	59
3	32	403,620	7,522	10,674	168,847,561	60
0	0	0	5,354	6,859	160,975,955	61
0	0	0	2,370	3,065	54,506,572	15
0	0	0	653	1,017	18,959,133	19
0	0	0	617	861	15,257,960	28
0	0	0	1,893	2,720	60,294,927	30
0	0	0	1,752	2,511	46,710,582	31
0	0	0	1,208	1,884	37,879,776	52
122	802	8,549,020	147,128	202,246	3,714,363,792	
0	0	0	8,493	12,058	233,608,950	
122	802	8,549,020	155,621	214,304	3,947,972,742	

第25表 平成28年度 保険者別退職被保険者等

保険給付状況（療養の給付等内訳）

No.	保 険 者 名	退 職 被 扶 養 者 分					
		療 養 の 給 付 等 (診 療 費)					
		入 院			入 院 外		
		件 数	日 数	費 用 額	件 数	日 数	費 用 額
1	下 関 市	65	1,088	37,945,770	3,335	5,412	43,857,740
2	宇 部 市	67	1,116	32,785,780	2,435	3,947	33,858,340
3	山 口 市	50	870	23,927,970	2,781	3,966	29,760,710
6	防 府 市	16	172	8,568,710	1,720	2,672	21,778,720
7	下 松 市	23	525	17,497,410	984	1,568	11,083,870
8	岩 国 市	47	932	20,829,370	2,144	3,374	23,681,360
9	山陽小野田市	36	716	17,898,600	1,181	1,796	19,674,470
10	光 市	10	137	5,733,770	891	1,296	9,693,160
12	柳 井 市	17	283	6,900,780	557	904	6,530,040
13	美 祢 市	4	19	1,811,690	238	360	2,238,010
59	周 南 市	34	305	18,705,110	2,049	3,017	24,698,070
60	萩 市	31	696	10,704,010	946	1,571	11,777,270
61	長 門 市	13	196	7,462,270	375	555	4,858,360
15	周防大島町	7	116	5,542,470	271	387	3,403,510
19	和 木 町	2	39	1,119,170	172	213	1,422,180
28	上 関 町	0	0	△ 7,760	38	44	473,270
30	田 布 施 町	0	0	0	366	626	4,373,450
31	平 生 町	2	7	319,820	215	335	1,835,750
52	阿 武 町	6	48	2,145,550	129	259	1,578,840
	市 計	413	7,055	210,771,240	19,636	30,438	243,490,120
	町 計	17	210	9,119,250	1,191	1,864	13,087,000
	市 町 計	430	7,265	219,890,490	20,827	32,302	256,577,120

保険給付状況（全体）（その3）

（事業年報F表）

退 職 被 扶 養 者 分						No.
療 養 の 給 付 等 （ 診 療 費 ）						
歯 科			小 計			
件 数	日 数	費 用 額	件 数	日 数	費 用 額	
760	1,514	10,232,020	4,160	8,014	92,035,530	1
669	1,246	8,826,380	3,171	6,309	75,470,500	2
732	1,432	9,073,010	3,563	6,268	62,761,690	3
360	711	4,294,200	2,096	3,555	34,641,630	6
271	498	3,105,240	1,278	2,591	31,686,520	7
614	1,112	7,064,000	2,805	5,418	51,574,730	8
208	503	3,419,950	1,425	3,015	40,993,020	9
222	443	3,344,960	1,123	1,876	18,771,890	10
234	439	2,497,970	808	1,626	15,928,790	12
45	95	546,800	287	474	4,596,500	13
461	750	4,870,250	2,544	4,072	48,273,430	59
255	525	3,451,110	1,232	2,792	25,932,390	60
86	174	808,060	474	925	13,128,690	61
63	105	670,930	341	608	9,616,910	15
63	116	762,570	237	368	3,303,920	19
14	26	283,210	52	70	748,720	28
95	205	1,304,050	461	831	5,677,500	30
62	133	799,080	279	475	2,954,650	31
27	70	390,290	162	377	4,114,680	52
4,917	9,442	61,533,950	24,966	46,935	515,795,310	
324	655	4,210,130	1,532	2,729	26,416,380	
5,241	10,097	65,744,080	26,498	49,664	542,211,690	

第25表 平成28年度 保険者別退職被保険者等

保険給付状況（療養の給付等内訳）

No.	保 険 者 名	退 職 被 扶 養 者 分					
		療 養 の 給 付 等					
		調 剤			食 事 療 養		
		件 数	枚 数	費 用 額	件 数	回 数	費 用 額
1	下 関 市	2,251	2,805	31,999,980	63	2,998	1,954,004
2	宇 部 市	1,408	1,840	14,406,640	65	3,106	1,962,592
3	山 口 市	1,684	2,002	16,922,060	49	2,271	1,528,662
6	防 府 市	1,112	1,349	13,926,750	15	343	228,724
7	下 松 市	596	791	6,389,210	23	1,397	952,464
8	岩 国 市	1,517	1,802	12,648,190	47	2,606	1,728,247
9	山陽小野田市	824	1,067	8,483,540	35	1,982	1,386,496
10	光 市	615	750	5,727,950	10	367	242,378
12	柳 井 市	360	430	4,812,950	17	780	509,656
13	美 祢 市	181	208	2,039,640	4	39	24,966
59	周 南 市	1,341	1,659	14,617,370	30	783	522,914
60	萩 市	572	694	8,699,160	29	1,954	1,286,700
61	長 門 市	305	370	4,216,610	13	468	308,454
15	周防大島町	143	165	5,339,090	7	327	219,356
19	和 木 町	129	146	1,256,900	2	114	73,360
28	上 関 町	28	32	328,440	0	0	0
30	田 布 施 町	132	154	1,327,770	0	0	0
31	平 生 町	151	179	1,001,190	2	12	6,072
52	阿 武 町	109	137	2,034,790	6	133	88,630
	市 計	12,766	15,767	144,890,050	400	19,094	12,636,257
	町 計	692	813	11,288,180	17	586	387,418
	市 町 計	13,458	16,580	156,178,230	417	19,680	13,023,675

保険給付状況（全体）（その4）

(事業年報F表)

退 職 被 扶 養 者 分						No.
療 養 の 給 付 等						
訪 問 看 護			合 計			
件 数	日 数	費 用 額	件 数	日 数	費 用 額	
26	242	2,446,780	6,437	8,256	128,436,294	1
15	37	492,410	4,594	6,346	92,332,142	2
12	110	1,105,140	5,259	6,378	82,317,552	3
12	49	489,010	3,220	3,604	49,286,114	6
0	0	0	1,874	2,591	39,028,194	7
2	17	193,650	4,324	5,435	66,144,817	8
16	150	1,573,420	2,265	3,165	52,436,476	9
0	0	0	1,738	1,876	24,742,218	10
12	151	1,405,670	1,180	1,777	22,657,066	12
0	0	0	468	474	6,661,106	13
0	0	0	3,885	4,072	63,413,714	59
0	0	0	1,804	2,792	35,918,250	60
0	0	0	779	925	17,653,754	61
0	0	0	484	608	15,175,356	15
0	0	0	366	368	4,634,180	19
0	0	0	80	70	1,077,160	28
0	0	0	593	831	7,005,270	30
0	0	0	430	475	3,961,912	31
0	0	0	271	377	6,238,100	52
95	756	7,706,080	37,827	47,691	681,027,697	
0	0	0	2,224	2,729	38,091,978	
95	756	7,706,080	40,051	50,420	719,119,675	

第25表 平成28年度 保険者別退職被保険者等

保険給付状況（療養の給付等内訳）

No.	保 険 者 名	退 職 被 保 険 者 分 + 被 扶 養 者 分					
		療 養 の 給 付 等 (診 療 費)					
		入 院			入 院 外		
		件 数	日 数	費 用 額	件 数	日 数	費 用 額
1	下 関 市	628	11,108	378,845,750	18,173	30,878	302,834,487
2	宇 部 市	334	5,648	187,228,250	10,877	18,283	191,346,368
3	山 口 市	350	5,890	185,549,310	12,538	19,158	204,830,610
6	防 府 市	229	3,565	130,156,190	8,714	14,069	137,519,690
7	下 松 市	129	2,348	74,530,000	3,777	6,326	56,456,700
8	岩 国 市	278	4,952	159,166,640	10,402	16,050	145,844,170
9	山陽小野田市	205	3,922	105,382,770	5,565	9,070	87,889,630
10	光 市	87	1,409	57,043,710	3,636	6,083	59,686,860
12	柳 井 市	117	2,203	73,016,740	2,717	4,110	34,507,450
13	美 祢 市	52	1,001	29,935,140	1,721	2,567	31,167,740
59	周 南 市	276	3,623	151,971,470	10,510	16,157	166,080,430
60	萩 市	181	3,206	75,996,690	4,861	7,886	63,639,140
61	長 門 市	130	2,041	73,159,800	2,930	4,231	63,883,960
15	周防大島町	45	646	28,378,990	1,643	2,440	22,833,880
19	和 木 町	14	278	8,792,370	505	864	8,808,240
28	上 関 町	7	62	3,493,650	366	700	8,683,620
30	田 布 施 町	39	623	33,326,790	1,455	2,328	17,445,160
31	平 生 町	35	533	20,920,860	1,131	2,010	16,111,180
52	阿 武 町	37	555	20,843,440	720	1,305	13,428,160
	市 計	2,996	50,916	1,681,982,460	96,421	154,868	1,545,687,235
	町 計	177	2,697	115,756,100	5,820	9,647	87,310,240
	市 町 計	3,173	53,613	1,797,738,560	102,241	164,515	1,632,997,475

保険給付状況（全体）（その5）

（事業年報F表）

退職被保険者分＋被扶養者分						No.
療養の給付等（診療費）						
歯科			小計			
件数	日数	費用額	件数	日数	費用額	
3,819	8,384	53,949,840	22,620	50,370	735,630,077	1
2,234	4,441	29,709,550	13,445	28,372	408,284,168	2
3,019	5,884	43,064,040	15,907	30,932	433,443,960	3
1,813	3,862	24,588,370	10,756	21,496	292,264,250	6
916	1,742	10,953,300	4,822	10,416	141,940,000	7
2,539	4,802	33,246,840	13,219	25,804	338,257,650	8
1,006	2,251	14,040,300	6,776	15,243	207,312,700	9
813	1,569	10,274,310	4,536	9,061	127,004,880	10
715	1,380	8,644,740	3,549	7,693	116,168,930	12
342	753	5,189,230	2,115	4,321	66,292,110	13
2,155	3,673	24,646,990	12,941	23,453	342,698,890	59
1,152	2,342	16,547,990	6,194	13,434	156,183,820	60
695	1,512	7,270,410	3,755	7,784	144,314,170	61
334	587	3,870,050	2,022	3,673	55,082,920	15
133	243	1,567,270	652	1,385	19,167,880	19
88	169	1,323,200	461	931	13,500,470	28
318	600	4,180,020	1,812	3,551	54,951,970	30
240	443	3,468,980	1,406	2,986	40,501,020	31
179	401	2,378,480	936	2,261	36,650,080	52
21,218	42,595	282,125,910	120,635	248,379	3,509,795,605	
1,292	2,443	16,788,000	7,289	14,787	219,854,340	
22,510	45,038	298,913,910	127,924	263,166	3,729,649,945	

第25表 平成28年度 保険者別退職被保険者等

保険給付状況（療養の給付等内訳）

No.	保 険 者 名	退 職 被 保 険 者 分 + 被 扶 養 者 分					
		療 養 の 給 付 等					
		調 剤			食 事 療 養		
		件 数	枚 数	費 用 額	件 数	回 数	費 用 額
1	下 関 市	12,405	15,666	159,327,205	597	29,016	19,085,759
2	宇 部 市	6,392	8,140	85,142,840	321	15,243	9,902,165
3	山 口 市	7,190	8,488	74,168,480	339	15,971	10,752,209
6	防 府 市	5,672	6,962	78,759,700	218	9,464	6,290,671
7	下 松 市	2,451	3,079	26,614,920	120	5,714	3,799,584
8	岩 国 市	7,706	9,228	88,434,200	274	13,518	8,966,624
9	山陽小野田市	4,039	5,064	50,466,070	199	10,696	7,084,810
10	光 市	2,397	2,907	24,371,100	84	3,674	2,327,512
12	柳 井 市	1,839	2,184	26,404,690	105	5,278	3,435,203
13	美 祢 市	1,164	1,481	13,778,370	40	1,860	1,229,364
59	周 南 市	7,341	8,866	80,557,940	254	8,839	5,947,458
60	萩 市	3,129	3,789	42,647,960	168	8,475	5,530,411
61	長 門 市	2,378	2,875	30,475,320	129	5,562	3,840,219
15	周防大島町	832	977	13,522,090	42	1,609	1,076,918
19	和 木 町	367	470	3,943,370	14	784	482,063
28	上 関 町	236	286	2,730,840	7	157	103,810
30	田 布 施 町	674	810	11,749,350	30	863	598,877
31	平 生 町	776	951	9,141,320	33	1,444	1,030,154
52	阿 武 町	543	678	6,517,700	36	1,423	950,096
	市 計	64,103	78,729	781,148,795	2,848	133,310	88,191,989
	町 計	3,428	4,172	47,604,670	162	6,280	4,241,918
	市 町 計	67,531	82,901	828,753,465	3,010	139,590	92,433,907

保険給付状況（全体）（その6）

(事業年報F表)

退職被保険者分＋被扶養者分						No.
療養の給付等						
訪問看護			合 計			
件数	日数	費用額	件数	日数	費用額	
40	284	3,071,420	35,065	50,654	917,114,461	1
19	85	977,630	19,856	28,457	504,306,803	2
29	264	2,650,350	23,126	31,196	521,014,999	3
44	317	3,299,460	16,472	21,813	380,614,081	6
7	10	117,740	7,280	10,426	172,472,244	7
22	84	858,560	20,947	25,888	436,517,034	8
17	152	1,613,300	10,832	15,395	266,476,880	9
3	14	147,680	6,936	9,075	153,851,172	10
33	316	3,115,340	5,421	8,009	149,124,163	12
0	0	0	3,279	4,321	81,299,844	13
0	0	0	20,282	23,453	429,204,288	59
3	32	403,620	9,326	13,466	204,765,811	60
0	0	0	6,133	7,784	178,629,709	61
0	0	0	2,854	3,673	69,681,928	15
0	0	0	1,019	1,385	23,593,313	19
0	0	0	697	931	16,335,120	28
0	0	0	2,486	3,551	67,300,197	30
0	0	0	2,182	2,986	50,672,494	31
0	0	0	1,479	2,261	44,117,876	52
217	1,558	16,255,100	184,955	249,937	4,395,391,489	
0	0	0	10,717	14,787	271,700,928	
217	1,558	16,255,100	195,672	264,724	4,667,092,417	

第25表 平成28年度 保険者別退職被保険者等

保険給付状況（食事療養の状況）

No.	保 険 者 名	退 職 被 保 険 者 分 + 被 扶 養 者 分					
		療 養 の 給 付 等					
		食 事 療 養 (再 掲)					
		件 数	回 数	費 用 額	保険者負担分	一部負担金	他法負担分
1	下 関 市	597	29,016	19,085,759	11,700,477	7,263,032	122,250
2	宇 部 市	321	15,243	9,902,165	5,947,007	3,954,378	780
3	山 口 市	339	15,971	10,752,209	6,676,249	3,918,560	157,400
6	防 府 市	218	9,464	6,290,671	3,967,331	2,303,795	19,545
7	下 松 市	120	5,714	3,799,584	2,189,344	1,610,240	0
8	岩 国 市	274	13,518	8,966,624	5,622,844	3,234,320	109,460
9	山陽小野田市	199	10,696	7,084,810	4,164,750	2,895,970	24,090
10	光 市	84	3,674	2,327,512	1,462,572	829,060	35,880
12	柳 井 市	105	5,278	3,435,203	1,912,723	1,423,200	99,280
13	美 祿 市	40	1,860	1,229,364	811,914	417,450	0
59	周 南 市	254	8,839	5,947,458	3,358,118	2,513,750	75,590
60	萩 市	168	8,475	5,530,411	3,559,961	1,966,810	3,640
61	長 門 市	129	5,562	3,840,219	2,405,999	1,434,220	0
15	周防大島町	42	1,609	1,076,918	575,878	501,040	0
19	和 木 町	14	784	482,063	326,073	155,990	0
28	上 関 町	7	157	103,810	52,290	45,020	6,500
30	田 布 施 町	30	863	598,877	340,347	258,530	0
31	平 生 町	33	1,444	1,030,154	539,264	490,890	0
52	阿 武 町	36	1,423	950,096	469,516	480,580	0
	市 計	2,848	133,310	88,191,989	53,779,289	33,764,785	647,915
	町 計	162	6,280	4,241,918	2,303,368	1,932,050	6,500
	市 町 計	3,010	139,590	92,433,907	56,082,657	35,696,835	654,415

保険給付状況（全体）（その7）

(事業年報F表)

療養の給付等		退 職 被 保 険 者 分 + 被 扶 養 者 分						No.
件 数	費 用 額	食 事 療 養				療 養 費		
		件 数	保険者負担分	一部負担金	他法負担分	診療費・件数	診療費・費用額	
35,065	917,114,461	7	42,500	△ 42,500	0	25	426,560	1
19,856	504,306,803	0	0	0	0	0	0	2
23,126	521,014,999	1	1,200	△ 1,200	0	1	8,280	3
16,472	380,614,081	1	1,950	△ 1,950	0	0	0	6
7,280	172,472,244	0	0	0	0	0	0	7
20,947	436,517,034	0	0	0	0	5	48,660	8
10,832	266,476,880	0	0	0	0	0	0	9
6,936	153,851,172	0	0	0	0	0	0	10
5,421	149,124,163	1	3,150	△ 3,150	0	2	50,230	12
3,279	81,299,844	0	0	0	0	0	0	13
20,282	429,204,288	0	0	0	0	18	137,050	59
9,326	204,765,811	0	0	0	0	0	0	60
6,133	178,629,709	0	0	0	0	0	0	61
2,854	69,681,928	0	0	0	0	0	0	15
1,019	23,593,313	0	0	0	0	0	0	19
697	16,335,120	0	0	0	0	0	0	28
2,486	67,300,197	1	5,850	△ 5,850	0	0	0	30
2,182	50,672,494	0	0	0	0	0	0	31
1,479	44,117,876	0	0	0	0	0	0	52
184,955	4,395,391,489	10	48,800	△ 48,800	0	51	670,780	
10,717	271,700,928	1	5,850	△ 5,850	0	0	0	
195,672	4,667,092,417	11	54,650	△ 54,650	0	51	670,780	

第25表 平成28年度 保険者別退職被保険者等

保険給付状況（医療給付の状況）

No.	保 険 者 名	退 職 被 保 険 者 分 + 被 扶 養 者 分							
		療 養 費 等							
		療 養 費							
		補装具・件数	補装具・費用額	柔道整復師・件数	柔道整復師・費用額	アンマ・マッサージ 件 数	アンマ・マッサージ 費用額	ハリ・キョウ 件 数	ハリ・キョウ 費用額
1	下 関 市	26	1,110,715	646	5,036,261	40	1,726,980	32	242,560
2	宇 部 市	15	568,530	337	2,262,813	0	0	3	15,590
3	山 口 市	19	489,983	414	2,723,029	14	607,485	24	219,010
6	防 府 市	9	211,850	109	689,115	12	942,245	0	0
7	下 松 市	4	134,561	106	691,312	0	0	0	0
8	岩 国 市	17	525,733	281	1,993,786	0	0	12	661,300
9	山陽小野田市	5	93,951	216	1,774,520	0	0	0	0
10	光 市	3	47,736	40	317,305	0	0	0	0
12	柳 井 市	3	77,760	33	148,259	0	0	0	0
13	美 祢 市	3	86,354	36	171,439	0	0	0	0
59	周 南 市	7	1,486,313	207	1,099,144	18	700,930	11	27,750
60	萩 市	3	47,735	135	806,269	0	0	0	0
61	長 門 市	12	430,995	119	712,561	12	172,490	0	0
15	周防大島町	9	88,293	24	102,840	0	0	0	0
19	和 木 町	0	0	5	24,620	0	0	0	0
28	上 関 町	2	39,924	17	74,300	0	0	0	0
30	田 布 施 町	2	46,583	47	229,316	3	96,905	0	0
31	平 生 町	2	65,814	7	31,530	0	0	0	0
52	阿 武 町	3	259,798	3	11,730	0	0	0	0
	市 計	126	5,312,216	2,679	18,425,813	96	4,150,130	82	1,166,210
	町 計	18	500,412	103	474,336	3	96,905	0	0
	市 町 計	144	5,812,628	2,782	18,900,149	99	4,247,035	82	1,166,210

保険給付状況（全体）（その8）

(事業年報F表)

退職被保険者分＋被扶養者分								No.
療養費等				療養諸費				
療養費				移送費		計		
その他・件数	その他・費用額	小計・件数	小計・費用額	件数	費用額	件数	費用額	
0	0	769	8,543,076	0	0	35,841	925,657,537	1
0	0	355	2,846,933	0	0	20,211	507,153,736	2
0	0	472	4,047,787	0	0	23,599	525,062,786	3
5	102,810	135	1,946,020	0	0	16,608	382,560,101	6
0	0	110	825,873	0	0	7,390	173,298,117	7
0	0	315	3,229,479	0	0	21,262	439,746,513	8
0	0	221	1,868,471	0	0	11,053	268,345,351	9
0	0	43	365,041	0	0	6,979	154,216,213	10
0	0	38	276,249	0	0	5,460	149,400,412	12
0	0	39	257,793	0	0	3,318	81,557,637	13
0	0	261	3,451,187	0	0	20,543	432,655,475	59
0	0	138	854,004	0	0	9,464	205,619,815	60
0	0	143	1,316,046	0	0	6,276	179,945,755	61
0	0	33	191,133	0	0	2,887	69,873,061	15
0	0	5	24,620	0	0	1,024	23,617,933	19
0	0	19	114,224	0	0	716	16,449,344	28
0	0	52	372,804	0	0	2,539	67,673,001	30
0	0	9	97,344	0	0	2,191	50,769,838	31
0	0	6	271,528	0	0	1,485	44,389,404	52
5	102,810	3,039	29,827,959	0	0	188,004	4,425,219,448	
0	0	124	1,071,653	0	0	10,842	272,772,581	
5	102,810	3,163	30,899,612	0	0	198,846	4,697,992,029	

第25表 平成28年度 保険者別退職被保険者等

保険給付状況（医療給付の状況・高額療養費の状況）

No.	保 険 者 名	退 職 被 保 険 者 分 + 被 扶 養 者 分					
		療 養 諸 費			高 額 療 養 費		
		計			合 算 分		
		保険者負担分	一部負担金	他法負担分	多数該当分・件数	多数該当分・高額療養費	その他・件数
1	下 関 市	646,205,902	244,171,174	35,280,461	104	3,555,066	42
2	宇 部 市	353,954,386	134,362,455	18,836,895	73	3,500,480	46
3	山 口 市	366,677,105	135,402,940	22,982,741	59	1,902,605	32
6	防 府 市	266,046,366	99,457,458	17,056,277	110	2,969,504	36
7	下 松 市	120,838,300	42,919,854	9,539,963	23	1,980,690	12
8	岩 国 市	307,179,046	120,041,926	12,525,541	66	1,904,249	38
9	山陽小野田市	187,045,272	69,633,360	11,666,719	63	1,983,219	31
10	光 市	107,784,658	42,254,322	4,177,233	10	172,819	10
12	柳 井 市	104,091,514	39,761,178	5,547,720	20	847,211	10
13	美 祢 市	57,039,427	22,295,539	2,222,671	1	540	0
59	周 南 市	302,053,684	115,102,612	15,499,179	72	2,367,202	46
60	萩 市	143,624,899	55,041,438	6,953,478	18	788,583	15
61	長 門 市	125,679,754	49,615,172	4,650,829	108	1,290,309	40
15	周防大島町	48,733,177	20,115,643	1,024,241	23	291,588	9
19	和 木 町	16,521,182	6,328,499	768,252	1	6,759	3
28	上 関 町	11,494,164	4,183,486	771,694	0	0	0
30	田 布 施 町	47,298,078	18,394,420	1,980,503	10	258,154	7
31	平 生 町	35,357,042	14,787,791	625,005	8	204,720	3
52	阿 武 町	30,911,723	11,827,134	1,650,547	0	0	1
	市 計	3,088,220,313	1,170,059,428	166,939,707	727	23,262,477	358
	町 計	190,315,366	75,636,973	6,820,242	42	761,221	23
	市 町 計	3,278,535,679	1,245,696,401	173,759,949	769	24,023,698	381

保険給付状況（全体）（その9）

(事業年報F表)

退職被保険者分＋被扶養者分							No.
高額療養費							
単 独 分							
その他・高額療養費	多数該当分・件数	多数該当分・高額療養費	長期疾病分・件数	長期疾病分・高額療養費	入院分・件数	入院分・高額療養費	
1,515,340	324	32,887,373	299	22,891,345	296	52,695,013	1
1,058,878	215	22,270,181	155	14,349,436	144	24,422,463	2
1,042,612	172	15,293,715	138	12,577,738	168	28,121,269	3
929,363	104	10,963,236	143	12,543,630	116	15,467,788	6
447,390	67	6,723,590	76	5,084,856	57	9,494,593	7
1,266,459	167	12,730,489	99	8,750,946	110	19,983,484	8
926,023	153	13,681,532	52	4,226,507	60	10,727,605	9
233,018	48	8,946,072	62	4,775,434	33	4,401,736	10
207,688	46	6,316,394	24	1,991,520	47	7,691,309	12
0	57	3,765,267	0	0	30	5,379,090	13
2,022,488	95	12,701,940	154	10,052,586	143	20,610,858	59
509,951	143	8,999,332	15	1,418,814	74	8,288,673	60
481,487	68	8,687,670	28	2,411,438	83	13,321,670	61
469,476	12	416,301	7	591,779	18	3,690,454	15
1,293,958	7	1,027,809	17	1,260,691	7	1,097,130	19
0	16	1,676,985	0	0	0	0	28
195,115	7	293,742	13	931,256	16	4,158,777	30
100,059	3	932,403	28	5,241,284	8	614,991	31
20,622	16	721,303	22	1,180,251	26	3,896,371	52
10,640,697	1,659	163,966,791	1,245	101,074,250	1,361	220,605,551	
2,079,230	61	5,068,543	87	9,205,261	75	13,457,723	
12,719,927	1,720	169,035,334	1,332	110,279,511	1,436	234,063,274	

第25表 平成28年度 保険者別退職被保険者等

保険給付状況（医療給付の状況・高額療養費の状況・高額介護合算療養費の状況）

No.	保 険 者 名	退 職 被 保 険 者 分 + 被 扶 養 者 分						
		高 額 療 養 費						
		単 独 分		他 法 併 用 分		合 計		
		その他・件数	その他・高額療養費	件 数	高額療養費	件 数	高額療養費	現物給付分(再掲) 件 数
1	下 関 市	39	1,464,999	62	11,304,020	1,166	126,313,156	864
2	宇 部 市	29	1,126,185	23	2,656,961	685	69,384,584	484
3	山 口 市	20	690,942	36	5,363,151	625	64,992,032	467
6	防 府 市	25	568,530	32	9,799,047	566	53,241,098	377
7	下 松 市	8	565,577	0	0	243	24,296,696	151
8	岩 国 市	19	1,031,055	38	5,622,638	537	51,289,320	388
9	山陽小野田市	26	1,047,521	18	1,795,503	403	34,387,910	262
10	光 市	8	716,499	9	1,412,463	180	20,658,041	145
12	柳 井 市	5	196,647	19	3,789,421	171	21,040,190	131
13	美 祢 市	7	350,769	3	1,116,875	98	10,612,541	56
59	周 南 市	19	2,288,001	33	4,951,782	562	54,994,857	358
60	萩 市	19	650,375	6	1,826,450	290	22,482,178	157
61	長 門 市	4	216,708	9	888,108	340	27,297,390	155
15	周防大島町	9	1,073,154	5	2,403,711	83	8,936,463	34
19	和 木 町	0	0	0	0	35	4,686,347	30
28	上 関 町	1	△ 150	4	331,770	21	2,008,605	12
30	田 布 施 町	3	16,227	13	3,686,609	69	9,539,880	48
31	平 生 町	2	112,800	1	72,355	53	7,278,612	40
52	阿 武 町	8	185,387	5	129,342	78	6,133,276	51
	市 計	228	10,913,808	288	50,526,419	5,866	580,989,993	3,995
	町 計	23	1,387,418	28	6,623,787	339	38,583,183	215
	市 町 計	251	12,301,226	316	57,150,206	6,205	619,573,176	4,210

保険給付状況（全体）（その10）

(事業年報F表)

退職被保険者分 + 被扶養者分							
現物給付分(再掲) 高額療養費	高額介護合算療養費		医療給付費計		年度平均 長期高額特有 疾病該当者数	年度平均 退職被保険者 等被保険者数	No.
	件数	給付額	件数	給付額			
113,706,344	0	0	37,007	772,519,058	12	1,974	1
61,064,914	2	39,992	20,896	423,338,970	8	1,046	2
55,831,449	2	127,861	24,224	431,669,137	10	1,259	3
47,595,298	1	15,272	17,174	319,287,464	7	908	6
18,765,255	0	0	7,633	145,134,996	6	401	7
46,645,051	0	0	21,799	358,468,366	5	1,087	8
28,127,852	1	16,159	11,456	221,433,182	3	537	9
19,104,860	1	27,302	7,159	128,442,699	5	439	10
19,134,914	0	0	5,631	125,131,704	2	352	12
9,543,005	1	2,615	3,416	67,651,968	0	193	13
43,540,724	1	47,384	21,105	357,048,541	5	1,036	59
16,990,899	0	0	9,754	166,107,077	1	556	60
24,092,923	0	0	6,616	152,977,144	2	355	61
6,677,706	0	0	2,970	57,669,640	1	172	15
3,383,473	0	0	1,059	21,207,529	1	51	19
1,878,327	0	0	737	13,502,769	0	35	28
8,789,674	0	0	2,608	56,837,958	1	154	30
6,894,675	0	0	2,244	42,635,654	2	113	31
5,081,663	0	0	1,563	37,044,999	2	78	52
504,143,488	9	276,585	193,870	3,669,210,306	66	10,143	
32,705,518	0	0	11,181	228,898,549	7	603	
536,849,006	9	276,585	205,051	3,898,108,855	73	10,746	

第26表 平成28年度 保険者別退職被保険者等

療養の給付（診療費）諸率

No.	保 険 者 名	退 職 被 保 険 者 分 + 被 扶 養 者 分									
		受 診 率 (100人当たり)				1 件 当 た り 日 数				1 件 当 た	
		入 院	入院外	歯 科	計	入 院	入院外	歯 科	計	入 院	入院外
1	下 関 市	31.814	920.618	193.465	1,145.897	17.69	1.70	2.20	2.23	603,258	16,664
2	宇 部 市	31.931	1,039.866	213.576	1,285.373	16.91	1.68	1.99	2.11	560,564	17,592
3	山 口 市	27.800	995.870	239.793	1,263.463	16.83	1.53	1.95	1.94	530,141	16,337
6	防 府 市	25.220	959.692	199.670	1,184.581	15.57	1.61	2.13	2.00	568,368	15,781
7	下 松 市	32.170	941.895	228.429	1,202.494	18.20	1.67	1.90	2.16	577,752	14,947
8	岩 国 市	25.575	956.946	233.579	1,216.099	17.81	1.54	1.89	1.95	572,542	14,021
9	山陽小野田市	38.175	1,036.313	187.337	1,261.825	19.13	1.63	2.24	2.25	514,062	15,793
10	光 市	19.818	828.246	185.194	1,033.257	16.20	1.67	1.93	2.00	655,675	16,416
12	柳 井 市	33.239	771.875	203.125	1,008.239	18.83	1.51	1.93	2.17	624,075	12,701
13	美 祢 市	26.943	891.710	177.202	1,095.855	19.25	1.49	2.20	2.04	575,676	18,110
59	周 南 市	26.641	1,014.479	208.012	1,249.131	13.13	1.54	1.70	1.81	550,621	15,802
60	萩 市	32.554	874.281	207.194	1,114.029	17.71	1.62	2.03	2.17	419,871	13,092
61	長 門 市	36.620	825.352	195.775	1,057.746	15.70	1.44	2.18	2.07	562,768	21,803
15	周防大島町	26.163	955.233	194.186	1,175.581	14.36	1.49	1.76	1.82	630,644	13,898
19	和 木 町	27.451	990.196	260.784	1,278.431	19.86	1.71	1.83	2.12	628,026	17,442
28	上 関 町	20.000	1,045.714	251.429	1,317.143	8.86	1.91	1.92	2.02	499,093	23,726
30	田 布 施 町	25.325	944.805	206.494	1,176.623	15.97	1.60	1.89	1.96	854,533	11,990
31	平 生 町	30.973	1,000.885	212.389	1,244.248	15.23	1.78	1.85	2.12	597,739	14,245
52	阿 武 町	47.436	923.077	229.487	1,200.000	15.00	1.81	2.24	2.42	563,336	18,650
	市 計	29.538	950.616	209.189	1,189.342	16.99	1.61	2.01	2.06	561,409	16,031
	町 計	29.353	965.174	214.262	1,208.789	15.24	1.66	1.89	2.03	653,989	15,002
	市 町 計	29.527	951.433	209.473	1,190.434	16.90	1.61	2.00	2.06	566,574	15,972

保険給付（診療費）諸率（全体）（その1）

(3～2ページ)

退 職 被 保 険 者 分 + 被 扶 養 者 分												
り 費 用 額		1 日 当 た り 費 用 額				1 人 当 た り 費 用 額				被 保 険 者 1 人 当 た り		No.
歯 科	計	入 院	入 院 外	歯 科	計	入 院	入 院 外	歯 科	計	療 養 諸 費 用 額	医 療 給 付 費	
14,127	32,521	34,106	9,807	6,435	14,605	191,918	153,412	27,330	372,660	468,925	391,347	1
13,299	30,367	33,149	10,466	6,690	14,390	178,995	182,932	28,403	390,329	484,851	404,722	2
14,264	27,249	31,502	10,692	7,319	14,013	147,378	162,693	34,205	344,276	417,047	342,867	3
13,562	27,172	36,509	9,775	6,367	13,596	143,344	151,453	27,080	321,877	421,322	351,638	6
11,958	29,436	31,742	8,925	6,288	13,627	185,860	140,790	27,315	353,965	432,165	361,933	7
13,094	25,589	32,142	9,087	6,924	13,109	146,427	134,171	30,586	311,185	404,551	329,778	8
13,957	30,595	26,870	9,690	6,237	13,601	196,244	163,668	26,146	386,057	499,712	412,352	9
12,638	27,999	40,485	9,812	6,548	14,017	129,940	135,961	23,404	289,305	351,290	292,580	10
12,091	32,733	33,144	8,396	6,264	15,101	207,434	98,033	24,559	330,025	424,433	355,488	12
15,173	31,344	29,905	12,142	6,891	15,342	155,104	161,491	26,887	343,482	422,578	350,528	13
11,437	26,482	41,946	10,279	6,710	14,612	146,691	160,309	23,791	330,790	417,621	344,641	59
14,365	25,215	23,705	8,070	7,066	11,626	136,685	114,459	29,763	280,906	369,820	298,754	60
10,461	38,433	35,845	15,099	4,808	18,540	206,084	179,955	20,480	406,519	506,889	430,922	61
11,587	27,242	43,930	9,358	6,593	14,997	164,994	132,755	22,500	320,250	406,239	335,289	15
11,784	29,399	31,627	10,195	6,450	13,840	172,399	172,711	30,731	375,841	463,097	415,834	19
15,036	29,285	56,349	12,405	7,830	14,501	99,819	248,103	37,806	385,728	469,981	385,793	28
13,145	30,327	53,494	7,494	6,967	15,475	216,408	113,280	27,143	356,831	439,435	369,078	30
14,454	28,806	39,251	8,016	7,831	13,564	185,140	142,577	30,699	358,416	449,291	377,307	31
13,288	39,156	37,556	10,290	5,931	16,210	267,224	172,156	30,493	469,873	569,095	474,936	52
13,297	29,094	33,034	9,981	6,623	14,131	165,827	152,390	27,815	346,031	436,283	361,748	
12,994	30,162	42,920	9,051	6,872	14,868	191,967	144,793	27,841	364,601	452,359	379,600	
13,279	29,155	33,532	9,926	6,637	14,172	167,294	151,963	27,816	347,073	437,185	362,750	

第26表 平成28年度 保険者別退職被保険者等

療養の給付（診療費）諸率（対前年度比（％））

No.	保 険 者 名	退 職 被 保 険 者 分 + 被 扶 養 者 分									
		受 診 率 (100人当たり)				1 件 当 た り 日 数				1 件 当 た	
		入 院	入院外	歯 科	計	入 院	入院外	歯 科	計	入 院	入院外
1	下 関 市	97.79	96.75	100.08	97.33	102.97	100.00	96.07	100.00	96.48	98.17
2	宇 部 市	105.85	101.74	100.49	101.63	101.32	98.25	96.60	99.06	100.09	110.75
3	山 口 市	83.56	99.03	105.31	99.76	95.52	97.45	96.06	93.27	92.84	99.79
6	防 府 市	101.74	98.60	103.53	99.46	98.73	98.17	98.61	99.01	110.18	101.08
7	下 松 市	126.22	102.25	106.70	103.60	111.93	93.82	98.96	101.41	102.26	84.02
8	岩 国 市	119.40	97.38	103.40	98.87	104.64	97.47	99.47	102.63	97.13	97.40
9	山陽小野田市	125.75	91.76	94.38	92.91	131.39	95.88	96.14	108.70	96.86	110.37
10	光 市	94.20	94.44	98.96	95.21	102.21	96.53	102.66	98.52	109.81	102.04
12	柳 井 市	159.21	90.01	95.37	92.38	144.51	93.79	95.07	113.61	100.42	89.66
13	美 祢 市	98.45	88.12	102.86	90.45	128.08	99.33	94.42	106.25	97.95	137.02
59	周 南 市	128.35	101.40	93.68	100.47	82.27	98.09	96.05	97.84	86.23	101.05
60	萩 市	112.56	96.96	101.95	98.25	121.89	103.18	96.21	108.50	81.28	105.95
61	長 門 市	124.63	97.07	93.07	97.04	102.61	100.00	95.20	104.55	103.84	158.15
15	周防大島町	131.75	96.52	96.07	97.02	102.06	89.76	90.26	95.29	128.13	75.54
19	和 木 町	82.35	94.47	85.87	92.29	85.94	85.93	96.83	85.48	105.44	77.91
28	上 関 町	57.33	104.57	115.02	105.08	63.88	113.69	99.48	98.06	106.41	155.72
30	田 布 施 町	117.88	96.09	89.14	95.17	98.89	102.56	98.95	104.26	111.22	83.53
31	平 生 町	89.97	100.42	93.43	98.87	116.70	102.30	85.65	99.53	97.57	84.18
52	阿 武 町	269.52	92.90	99.95	96.71	152.75	105.23	112.56	128.04	143.48	144.06
	市 計	107.23	97.78	100.42	98.45	103.85	98.77	97.10	100.49	96.86	102.89
	町 計	119.63	96.99	94.21	96.93	102.28	98.22	95.45	101.50	111.04	90.52
	市 町 計	107.84	97.74	100.05	98.37	103.74	98.17	97.09	100.98	97.68	102.14

保険給付（診療費）諸率（全体）（その2・前年度対比）

(3~2ページ)

退職被保険者分＋被扶養者分												
り費用額		1日当たり費用額				1人当たり費用額				被保険者1人当たり		No.
歯科	計	入院	入院外	歯科	計	入院	入院外	歯科	計	療養諸費用額	医療給付費	
96.78	97.39	93.71	98.23	101.12	97.33	94.35	94.98	96.86	94.79	94.20	94.20	1
80.39	104.80	98.76	112.67	83.29	105.58	105.94	112.68	80.78	106.51	105.75	106.33	2
108.29	89.73	97.20	102.59	112.98	95.78	77.57	98.82	114.05	89.51	89.87	90.09	3
97.08	105.48	111.64	102.51	98.42	106.41	112.09	99.66	100.51	104.92	106.02	108.93	6
96.19	102.15	91.38	89.46	96.87	100.52	129.07	85.92	102.63	105.83	104.82	105.34	7
97.98	105.65	92.78	99.42	98.49	103.04	115.96	94.85	101.32	104.45	99.52	100.56	8
87.75	117.29	73.74	114.80	91.22	108.19	121.79	101.29	82.82	108.97	107.29	109.94	9
95.46	104.24	107.48	105.55	93.12	105.96	103.44	96.36	94.47	99.25	95.99	98.83	10
97.83	128.72	69.47	95.49	102.91	113.50	159.89	80.70	93.30	118.91	109.57	110.49	12
100.67	118.47	76.46	137.54	106.34	111.37	96.43	120.74	103.55	107.15	98.85	100.14	13
95.70	104.35	104.84	103.13	99.55	106.26	110.68	102.47	89.66	104.84	104.96	104.62	59
105.37	99.09	66.70	102.54	109.33	91.26	91.49	102.73	107.42	97.36	99.50	99.94	60
86.13	138.71	101.20	157.74	90.58	132.32	129.41	153.53	80.17	134.61	120.05	126.06	61
89.85	107.91	125.59	84.35	99.92	113.53	168.81	72.91	86.32	104.70	108.39	111.51	15
92.39	86.29	122.72	90.54	95.80	100.58	86.83	73.60	79.34	79.64	70.09	75.35	19
121.77	107.03	166.58	137.09	122.10	109.43	61.01	162.84	140.06	112.47	103.88	109.27	28
106.25	111.97	112.41	81.58	107.40	107.44	131.10	80.27	94.71	106.56	105.79	108.55	30
100.17	87.91	83.59	82.49	117.28	88.02	87.78	84.53	93.59	86.92	92.36	91.99	31
106.33	214.58	93.91	136.89	94.26	167.53	386.70	133.84	106.27	207.52	175.90	192.09	52
96.15	103.39	93.27	104.70	99.09	102.70	103.87	100.61	96.55	101.79	100.45	101.38	
100.32	111.00	108.58	92.15	104.88	109.44	132.84	87.79	94.51	107.59	105.87	109.04	
96.39	103.81	94.18	103.94	99.42	103.08	105.34	99.83	96.44	102.12	100.75	101.80	

第27表 平成28年度 保険者別退職被保険者等

保険給付状況（療養の給付等内訳）

No.	保 険 者 名	被 扶 養 者 分						
		療 養 の 給 付 等 (診 療 費)						
		入 院			入 院 外			歯
		件 数	日 数	費 用 額	件 数	日 数	費 用 額	
1	下 関 市	0	0	0	57	68	395,330	9
2	宇 部 市	0	0	0	5	8	33,900	0
3	山 口 市	0	0	0	0	0	0	0
6	防 府 市	0	0	0	0	0	0	0
7	下 松 市	0	0	0	0	0	0	0
8	岩 国 市	0	0	0	0	0	0	0
9	山陽小野田市	0	0	0	0	0	0	0
10	光 市	0	0	0	0	0	0	0
12	柳 井 市	0	0	0	0	0	0	0
13	美 祢 市	0	0	0	0	0	0	0
59	周 南 市	0	0	0	0	0	0	0
60	萩 市	0	0	0	3	4	35,830	0
61	長 門 市	0	0	0	0	0	0	0
15	周防大島町	0	0	0	0	0	0	0
19	和 木 町	0	0	0	0	0	0	0
28	上 関 町	0	0	0	0	0	0	0
30	田 布 施 町	0	0	0	0	0	0	0
31	平 生 町	0	0	0	0	0	0	0
52	阿 武 町	0	0	0	10	11	64,540	0
	市 計	0	0	0	65	80	465,060	9
	町 計	0	0	0	10	11	64,540	0
	市 町 計	0	0	0	75	91	529,600	9

保険給付状況（未就学児分再掲）（その1）

（事業年報F表）

被 扶 養 者 分								No.
療 養 の 給 付 等 (診 療 費)				療 養 の 給 付 等				
科		小 計		調 剤				
日 数	費 用 額	件 数	日 数	費 用 額	件 数	日 数	費 用 額	
13	150,430	66	81	545,760	30	37	117,240	1
0	0	5	8	33,900	1	1	2,130	2
0	0	0	0	0	0	0	0	3
0	0	0	0	0	0	0	0	6
0	0	0	0	0	0	0	0	7
0	0	0	0	0	0	0	0	8
0	0	0	0	0	0	0	0	9
0	0	0	0	0	0	0	0	10
0	0	0	0	0	0	0	0	12
0	0	0	0	0	0	0	0	13
0	0	0	0	0	0	0	0	59
0	0	3	4	35,830	0	0	0	60
0	0	0	0	0	0	0	0	61
0	0	0	0	0	0	0	0	15
0	0	0	0	0	0	0	0	19
0	0	0	0	0	0	0	0	28
0	0	0	0	0	0	0	0	30
0	0	0	0	0	0	0	0	31
0	0	10	11	64,540	6	6	21,900	52
13	150,430	74	93	615,490	31	38	119,370	
0	0	10	11	64,540	6	6	21,900	
13	150,430	84	104	680,030	37	44	141,270	

第27表 平成28年度 保険者別退職被保険者等

保険給付状況（療養の給付等内訳・医療給付の状況）

No.	保 険 者 名	被 扶 養 者 分							
		療 養 の 給 付 等							
		食 事 療 養			訪 問 看 護			合	
		件 数	回 数	費 用 額	件 数	日 数	費 用 額	件 数	日 数
1	下 関 市	0	0	0	0	0	0	96	81
2	宇 部 市	0	0	0	0	0	0	6	8
3	山 口 市	0	0	0	0	0	0	0	0
6	防 府 市	0	0	0	0	0	0	0	0
7	下 松 市	0	0	0	0	0	0	0	0
8	岩 国 市	0	0	0	0	0	0	0	0
9	山陽小野田市	0	0	0	0	0	0	0	0
10	光 市	0	0	0	0	0	0	0	0
12	柳 井 市	0	0	0	0	0	0	0	0
13	美 祢 市	0	0	0	0	0	0	0	0
59	周 南 市	0	0	0	0	0	0	0	0
60	萩 市	0	0	0	0	0	0	3	4
61	長 門 市	0	0	0	0	0	0	0	0
15	周防大島町	0	0	0	0	0	0	0	0
19	和 木 町	0	0	0	0	0	0	0	0
28	上 関 町	0	0	0	0	0	0	0	0
30	田 布 施 町	0	0	0	0	0	0	0	0
31	平 生 町	0	0	0	0	0	0	0	0
52	阿 武 町	0	0	0	0	0	0	16	11
	市 計	0	0	0	0	0	0	105	93
	町 計	0	0	0	0	0	0	16	11
	市 町 計	0	0	0	0	0	0	121	104

第27表 平成28年度 保険者別退職被保険者等

保険給付状況（医療給付の状況・高額療養費の状況）

No.	保 険 者 名	被 扶 養 者 分							
		療 養 の 給 付 等							件 数
		件 数	費 用 額	療 養 費 等			移送費・件数	移送費・費用額	
食事療養・件数	療養費・件数			療養費・費用額					
1	下 関 市	96	663,000	0	0	0	0	0	96
2	宇 部 市	6	36,030	0	0	0	0	0	6
3	山 口 市	0	0	0	0	0	0	0	0
6	防 府 市	0	0	0	0	0	0	0	0
7	下 松 市	0	0	0	0	0	0	0	0
8	岩 国 市	0	0	0	0	0	0	0	0
9	山陽小野田市	0	0	0	0	0	0	0	0
10	光 市	0	0	0	0	0	0	0	0
12	柳 井 市	0	0	0	0	0	0	0	0
13	美 祢 市	0	0	0	0	0	0	0	0
59	周 南 市	0	0	0	0	0	0	0	0
60	萩 市	3	35,830	0	0	0	0	0	3
61	長 門 市	0	0	0	0	0	0	0	0
15	周 防 大 島 町	0	0	0	0	0	0	0	0
19	和 木 町	0	0	0	0	0	0	0	0
28	上 関 町	0	0	0	0	0	0	0	0
30	田 布 施 町	0	0	0	0	0	0	0	0
31	平 生 町	0	0	0	0	0	0	0	0
52	阿 武 町	16	86,440	0	0	0	0	0	16
	市 計	105	734,860	0	0	0	0	0	105
	町 計	16	86,440	0	0	0	0	0	16
	市 町 計	121	821,300	0	0	0	0	0	121

保険給付状況（未就学児分再掲）（その3）

（事業年報F表）

被 扶 養 者 分								No.
療 養 諸 費				高 額 療 養 費				
計				合 算 分				
費用額	保険者負担分	一部負担金	他法負担分	多数該当分・件数	多数該当分・高額療養費	その他・件数	その他・高額療養費	
663,000	530,400	3,552	129,048	0	0	0	0	1
36,030	28,824	0	7,206	0	0	0	0	2
0	0	0	0	0	0	0	0	3
0	0	0	0	0	0	0	0	6
0	0	0	0	0	0	0	0	7
0	0	0	0	0	0	0	0	8
0	0	0	0	0	0	0	0	9
0	0	0	0	0	0	0	0	10
0	0	0	0	0	0	0	0	12
0	0	0	0	0	0	0	0	13
0	0	0	0	0	0	0	0	59
35,830	28,664	0	7,166	0	0	0	0	60
0	0	0	0	0	0	0	0	61
0	0	0	0	0	0	0	0	15
0	0	0	0	0	0	0	0	19
0	0	0	0	0	0	0	0	28
0	0	0	0	0	0	0	0	30
0	0	0	0	0	0	0	0	31
86,440	69,152	0	17,288	0	0	0	0	52
734,860	587,888	3,552	143,420	0	0	0	0	
86,440	69,152	0	17,288	0	0	0	0	
821,300	657,040	3,552	160,708	0	0	0	0	

第27表 平成28年度 保険者別退職被保険者等

保険給付状況（医療給付の状況・高額療養費の状況）

No.	保 険 者 名	被 扶 養 者 分						
		高 額 療 養 費						
		単 独 分						
		多数該当分・件数	多数該当分・高額療養費	長期疾病分・件数	長期疾病分・高額療養費	入院分・件数	入院分・高額療養費	その他・件数
1	下 関 市	0	0	0	0	0	0	0
2	宇 部 市	0	0	0	0	0	0	0
3	山 口 市	0	0	0	0	0	0	0
6	防 府 市	0	0	0	0	0	0	0
7	下 松 市	0	0	0	0	0	0	0
8	岩 国 市	0	0	0	0	0	0	0
9	山陽小野田市	0	0	0	0	0	0	0
10	光 市	0	0	0	0	0	0	0
12	柳 井 市	0	0	0	0	0	0	0
13	美 祢 市	0	0	0	0	0	0	0
59	周 南 市	0	0	0	0	0	0	0
60	萩 市	0	0	0	0	0	0	0
61	長 門 市	0	0	0	0	0	0	0
15	周防大島町	0	0	0	0	0	0	0
19	和 木 町	0	0	0	0	0	0	0
28	上 関 町	0	0	0	0	0	0	0
30	田 布 施 町	0	0	0	0	0	0	0
31	平 生 町	0	0	0	0	0	0	0
52	阿 武 町	0	0	0	0	0	0	0
	市 計	0	0	0	0	0	0	0
	町 計	0	0	0	0	0	0	0
	市 町 計	0	0	0	0	0	0	0

保険給付状況（未就学児分再掲）（その4）

（事業年報F表）

被 扶 養 者 分								No.
高 額 療 養 費					医 療 給 付 費 計		年 度 平 均 未 就 学 児 退 職 被 保 険 者 数	
そ の 他 ・ 高 額 療 養 費	他 法 負 担 分		合 計		件 数	給 付 額		
	件 数	高 額 療 養 費	件 数	高 額 療 養 費				
0	0	0	0	0	96	530,400	9	1
0	0	0	0	0	6	28,824	1	2
0	0	0	0	0	0	0	0	3
0	0	0	0	0	0	0	0	6
0	0	0	0	0	0	0	0	7
0	0	0	0	0	0	0	0	8
0	0	0	0	0	0	0	0	9
0	0	0	0	0	0	0	0	10
0	0	0	0	0	0	0	0	12
0	0	0	0	0	0	0	0	13
0	0	0	0	0	0	0	0	59
0	0	0	0	0	3	28,664	1	60
0	0	0	0	0	0	0	0	61
0	0	0	0	0	0	0	0	15
0	0	0	0	0	0	0	0	19
0	0	0	0	0	0	0	0	28
0	0	0	0	0	0	0	0	30
0	0	0	0	0	0	0	0	31
0	0	0	0	0	16	69,152	2	52
0	0	0	0	0	105	587,888	11	
0	0	0	0	0	16	69,152	2	
0	0	0	0	0	121	657,040	13	

第28表 平成28年度 保険者別退職被保険者等

療養の給付（診療費）諸率

No.	保 険 者 名	被 扶 養 者 分									
		受 診 率 (100人当たり)				1 件 当 た り 日 数				1 件 当 た	
		入 院	入院外	歯 科	計	入 院	入院外	歯 科	計	入 院	入院外
1	下 関 市	-	633.333	100.000	733.333	-	1.19	1.44	1.23	-	6,936
2	宇 部 市	-	500.000	-	500.000	-	1.60	-	1.60	-	6,780
3	山 口 市	-	-	-	-	-	-	-	-	-	-
6	防 府 市	-	-	-	-	-	-	-	-	-	-
7	下 松 市	-	-	-	-	-	-	-	-	-	-
8	岩 国 市	-	-	-	-	-	-	-	-	-	-
9	山陽小野田市	-	-	-	-	-	-	-	-	-	-
10	光 市	-	-	-	-	-	-	-	-	-	-
12	柳 井 市	-	-	-	-	-	-	-	-	-	-
13	美 祢 市	-	-	-	-	-	-	-	-	-	-
59	周 南 市	-	-	-	-	-	-	-	-	-	-
60	萩 市	-	300.000	-	300.000	-	1.33	-	1.33	-	11,943
61	長 門 市	-	-	-	-	-	-	-	-	-	-
15	周防大島町	-	-	-	-	-	-	-	-	-	-
19	和 木 町	-	-	-	-	-	-	-	-	-	-
28	上 関 町	-	-	-	-	-	-	-	-	-	-
30	田 布 施 町	-	-	-	-	-	-	-	-	-	-
31	平 生 町	-	-	-	-	-	-	-	-	-	-
52	阿 武 町	-	500.000	-	500.000	-	1.10	-	1.10	-	6,454
	市 計	-	590.909	81.818	672.727	-	1.23	1.44	1.26	-	7,155
	町 計	-	500.000	-	500.000	-	1.10	-	1.10	-	6,454
	市 町 計	-	576.923	69.231	646.154	-	1.21	1.44	1.24	-	7,061

保険給付（診療費）諸率（未就学児分再掲）（その1）

(3~2ベース)

被 扶 養 者 分												No.
り 費 用 額		1 日 当 たり 費 用 額				1 人 当 たり 費 用 額				被 保 険 者 1 人 当 たり		
歯 科	計	入 院	入 院 外	歯 科	計	入 院	入 院 外	歯 科	計	療 養 諸 費 費 用 額	医 給 付 費	
16,714	8,269	-	5,814	11,572	6,738	-	43,926	16,714	60,640	58,933	58,933	1
-	6,780	-	4,238	-	4,238	-	33,900	-	33,900	28,824	28,824	2
-	-	-	-	-	-	-	-	-	-	-	-	3
-	-	-	-	-	-	-	-	-	-	-	-	6
-	-	-	-	-	-	-	-	-	-	-	-	7
-	-	-	-	-	-	-	-	-	-	-	-	8
-	-	-	-	-	-	-	-	-	-	-	-	9
-	-	-	-	-	-	-	-	-	-	-	-	10
-	-	-	-	-	-	-	-	-	-	-	-	12
-	-	-	-	-	-	-	-	-	-	-	-	13
-	-	-	-	-	-	-	-	-	-	-	-	59
-	11,943	-	8,958	-	8,958	-	35,830	-	35,830	28,664	28,664	60
-	-	-	-	-	-	-	-	-	-	-	-	61
-	-	-	-	-	-	-	-	-	-	-	-	15
-	-	-	-	-	-	-	-	-	-	-	-	19
-	-	-	-	-	-	-	-	-	-	-	-	28
-	-	-	-	-	-	-	-	-	-	-	-	30
-	-	-	-	-	-	-	-	-	-	-	-	31
-	6,454	-	5,867	-	5,867	-	32,270	-	32,270	34,576	34,576	52
16,714	8,317	-	5,813	11,572	6,618	-	42,278	13,675	55,954	53,444	53,444	
-	6,454	-	5,867	-	5,867	-	32,270	-	32,270	34,576	34,576	
16,714	8,096	-	5,820	11,572	6,539	-	40,738	11,572	52,310	50,542	50,542	

第28表 平成28年度 保険者別退職被保険者等

療養の給付（診療費）諸率（対前年度比（％））

No.	保 険 者 名	被 扶 養 者 分									
		受 診 率 (100人当たり)				1 件 当 た り 日 数				1 件 当 た	
		入 院	入院外	歯 科	計	入 院	入院外	歯 科	計	入 院	入院外
1	下 関 市	-	104.59	100.00	103.12	-	79.87	89.44	81.46	-	98.97
2	宇 部 市	-	71.43	-	55.56	-	86.02	-	95.81	-	80.39
3	山 口 市	-	-	-	-	-	-	-	-	-	-
6	防 府 市	-	-	-	-	-	-	-	-	-	-
7	下 松 市	-	-	-	-	-	-	-	-	-	-
8	岩 国 市	-	-	-	-	-	-	-	-	-	-
9	山陽小野田市	-	-	-	-	-	-	-	-	-	-
10	光 市	-	-	-	-	-	-	-	-	-	-
12	柳 井 市	-	-	-	-	-	-	-	-	-	-
13	美 祢 市	-	-	-	-	-	-	-	-	-	-
59	周 南 市	-	-	-	-	-	-	-	-	-	-
60	萩 市	-	27.27	-	23.08	-	73.08	-	63.94	-	178.41
61	長 門 市	-	-	-	-	-	-	-	-	-	-
15	周防大島町	-	-	-	-	-	-	-	-	-	-
19	和 木 町	-	-	-	-	-	-	-	-	-	-
28	上 関 町	-	-	-	-	-	-	-	-	-	-
30	田 布 施 町	-	-	-	-	-	-	-	-	-	-
31	平 生 町	-	-	-	-	-	-	-	-	-	-
52	阿 武 町	-	50.00	-	50.00	-	61.11	-	61.11	-	68.61
	市 計	-	86.17	81.82	84.59	-	78.34	91.72	79.25	-	95.72
	町 計	-	39.47	-	38.46	-	58.20	-	58.82	-	80.70
	市 町 計	-	76.08	75.52	75.28	-	73.78	92.90	75.15	-	93.10

保険給付（診療費）諸率（未就学児分再掲）（その2・前年度対比）

(3~2ベース)

被 扶 養 者 分												No.
り費用額		1日当たり費用額				1人当たり費用額				被保険者1人当たり		
歯科	計	入院	入院外	歯科	計	入院	入院外	歯科	計	療養諸費用額	医療給付費	
97.85	95.78	-	123.31	109.14	117.69	-	103.51	97.85	98.78	97.48	97.48	1
-	90.44	-	93.31	-	94.22	-	57.42	-	50.24	53.40	53.40	2
-	-	-	-	-	-	-	-	-	-	-	-	3
-	-	-	-	-	-	-	-	-	-	-	-	6
-	-	-	-	-	-	-	-	-	-	-	-	7
-	-	-	-	-	-	-	-	-	-	-	-	8
-	-	-	-	-	-	-	-	-	-	-	-	9
-	-	-	-	-	-	-	-	-	-	-	-	10
-	-	-	-	-	-	-	-	-	-	-	-	12
-	-	-	-	-	-	-	-	-	-	-	-	13
-	-	-	-	-	-	-	-	-	-	-	-	59
-	67.52	-	243.29	-	105.18	-	48.66	-	15.58	14.79	14.79	60
-	-	-	-	-	-	-	-	-	-	-	-	61
-	-	-	-	-	-	-	-	-	-	-	-	15
-	-	-	-	-	-	-	-	-	-	-	-	19
-	-	-	-	-	-	-	-	-	-	-	-	28
-	-	-	-	-	-	-	-	-	-	-	-	30
-	-	-	-	-	-	-	-	-	-	-	-	31
-	68.61	-	112.27	-	112.27	-	34.30	-	34.30	31.22	31.22	52
103.13	87.79	-	122.04	112.21	111.26	-	82.49	84.38	74.27	72.81	72.81	
-	82.01	-	139.00	-	139.52	-	31.85	-	31.54	31.78	31.78	
107.10	88.29	-	125.65	114.60	117.33	-	70.84	80.89	66.46	64.94	64.94	

第29表 平成28年度 保険者別高額療養費負担状況

保険給付状況（高額療養費の状況(総数)）（一般+退職）

No.	保 険 者 名	総 数									
		合 算 分				単 独 分					
		多 数 該 当 分		そ の 他		多 数 該 当 分		長 期 疾 病 分		入 院 分	
		件 数	高 額 療 養 費	件 数	高 額 療 養 費	件 数	高 額 療 養 費	件 数	高 額 療 養 費	件 数	高 額 療 養 費
1	下 関 市	1,374	56,149,297	3,969	56,079,941	7,502	757,914,956	5,293	424,173,503	9,400	1,287,369,890
2	宇 部 市	2,025	73,494,816	8,214	82,164,139	4,865	475,468,526	2,365	233,953,160	5,265	730,038,338
3	山 口 市	1,599	38,180,044	4,138	46,678,427	5,156	479,918,578	2,075	215,763,388	5,464	773,641,339
6	防 府 市	1,352	38,542,978	3,933	42,177,508	2,509	249,183,600	1,911	158,956,121	3,350	447,347,680
7	下 松 市	448	13,583,109	1,977	18,767,296	1,159	108,289,161	904	62,652,978	1,376	176,740,143
8	岩 国 市	1,610	39,879,633	6,811	69,996,618	3,824	363,872,653	2,351	180,028,189	4,265	597,803,873
9	山陽小野田市	703	15,326,931	3,129	27,556,770	1,816	166,670,752	621	62,875,906	1,949	260,569,742
10	光 市	524	16,887,972	2,932	26,946,087	1,309	130,529,276	612	60,350,583	1,614	225,769,358
12	柳 井 市	338	6,876,151	1,208	12,636,391	1,132	106,972,837	372	39,628,443	1,165	146,393,792
13	美 祢 市	243	5,236,199	202	1,669,671	1,279	98,517,089	386	48,316,196	1,184	150,477,327
59	周 南 市	1,498	49,357,418	7,521	72,777,128	3,775	356,060,185	2,036	150,276,192	4,709	594,622,282
60	萩 市	502	19,103,771	2,638	25,367,905	2,096	159,810,079	595	64,164,805	2,042	264,921,658
61	長 門 市	1,690	19,057,805	7,261	20,295,296	1,262	107,290,592	395	49,372,063	1,738	219,663,627
15	周防大島町	681	7,429,629	4,828	14,788,037	1,105	92,878,187	428	46,674,727	1,004	116,783,051
19	和 木 町	41	422,786	230	3,003,031	161	14,477,066	62	4,402,816	167	23,692,082
28	上 関 町	11	154,047	7	678,257	383	25,161,461	55	6,145,086	195	17,155,940
30	田 布 施 町	164	7,809,362	809	6,724,154	471	43,694,570	182	17,861,244	601	73,115,254
31	平 生 町	309	7,504,539	606	5,564,092	583	42,929,148	229	26,639,194	379	49,432,560
52	阿 武 町	28	343,757	14	141,640	229	16,578,986	80	7,535,753	153	21,646,243
302	医 師 国 保	14	602,318	85	2,192,734	19	4,876,642	118	9,069,129	123	22,816,637
	市 計	13,906	391,676,124	53,933	503,113,177	37,684	3,560,498,284	19,916	1,750,511,527	43,521	5,875,359,049
	町 計	1,234	23,664,120	6,494	30,899,211	2,932	235,719,418	1,036	109,258,820	2,499	301,825,130
	市 町 計	15,140	415,340,244	60,427	534,012,388	40,616	3,796,217,702	20,952	1,859,770,347	46,020	6,177,184,179
	組 合 計	14	602,318	85	2,192,734	19	4,876,642	118	9,069,129	123	22,816,637
	総 計	15,154	415,942,562	60,512	536,205,122	40,635	3,801,094,344	21,070	1,868,839,476	46,143	6,200,000,816

(一般+退職・全体) (その1)

(事業年報C+F表)

総 数											No.
単 独 分		他 法 併 用 分		合 計				諸 率			
そ の 他						現 物 給 付 分 (再 掲)		1 件 当 たり	診 療 費 に 占 め る 割 合 (%)		
件 数	高 額 療 養 費	件 数	高 額 療 養 費	件 数	高 額 療 養 費	件 数	高 額 療 養 費	高 額 療 養 費	件 数	高 額 療 養 費	
4,750	129,633,416	6,710	369,336,819	38,998	3,080,657,822	30,390	2,740,041,204	78,995	3.40	11.01	1
3,004	90,163,388	4,139	269,435,322	29,877	1,954,717,689	18,035	1,689,256,845	65,426	4.08	11.21	2
2,826	76,655,164	4,209	219,739,686	25,467	1,850,576,626	18,027	1,664,131,002	72,666	3.52	10.85	3
1,977	55,636,870	3,356	205,990,427	18,388	1,197,835,184	11,283	1,059,357,829	65,142	3.85	11.21	6
760	19,764,440	1,109	82,513,436	7,733	482,310,563	4,581	416,353,743	62,370	3.50	10.61	7
2,247	70,169,648	3,610	244,462,599	24,718	1,566,213,213	14,725	1,374,232,007	63,363	3.70	10.82	8
937	25,356,142	1,411	61,520,416	10,566	619,876,659	6,201	538,342,231	58,667	3.83	10.10	9
972	28,403,196	1,561	85,943,971	9,524	574,830,443	5,481	490,169,200	60,356	3.97	10.52	10
545	22,636,668	760	57,625,885	5,520	392,770,167	3,597	349,355,950	71,154	3.40	11.09	12
1,981	21,754,131	777	42,529,432	6,052	368,500,045	3,345	312,621,164	60,889	5.22	11.55	13
2,306	68,281,285	3,424	192,368,116	25,269	1,483,742,606	13,862	1,227,024,029	58,718	3.84	10.66	59
1,329	35,857,849	1,179	51,445,655	10,381	620,671,722	5,651	516,804,464	59,789	4.11	10.74	60
766	29,142,054	953	61,130,326	14,065	505,951,763	4,516	434,971,518	35,972	7.68	11.14	61
486	16,963,053	703	46,597,730	9,235	342,114,414	3,355	300,060,155	37,045	9.86	12.31	15
77	1,693,246	139	9,543,673	877	57,234,700	554	52,773,528	65,262	3.50	10.60	19
233	2,453,717	84	9,046,855	968	60,795,363	606	54,196,755	62,805	5.26	11.93	28
260	6,980,821	395	24,399,827	2,882	180,585,232	1,695	153,056,688	62,660	4.23	10.89	30
251	6,670,382	302	28,022,008	2,659	166,761,923	1,483	145,726,226	62,716	4.36	11.90	31
212	2,496,650	92	5,241,137	808	53,984,166	463	46,102,764	66,812	3.98	10.72	52
35	3,009,397	58	21,239,494	452	63,806,351	318	57,047,653	141,164	0.93	7.73	302
24,400	673,454,251	33,198	1,944,042,090	226,558	14,698,654,502	139,694	12,812,661,186	64,878	3.87	10.91	
1,519	37,257,869	1,715	122,851,230	17,429	861,475,798	8,156	751,916,116	49,428	6.09	11.65	
25,919	710,712,120	34,913	2,066,893,320	243,987	15,560,130,300	147,850	13,564,577,302	63,774	3.97	10.95	
35	3,009,397	58	21,239,494	452	63,806,351	318	57,047,653	141,164	0.93	7.73	
25,954	713,721,517	34,971	2,088,132,814	244,439	15,623,936,651	148,168	13,621,624,955	63,918	3.95	10.93	

第29表 平成28年度 保険者別高額療養費負担状況

保険給付状況（高額療養費の状況(未就学児分再掲)）（一般+退職）

No.	保 険 者 名	未 就 学 児 分 (再 掲)									
		合 算 分				単 独 分					
		多 数 該 当 分		そ の 他		多 数 該 当 分		長 期 疾 病 分		入 院 分	
		件 数	高 額 療 養 費	件 数	高 額 療 養 費	件 数	高 額 療 養 費	件 数	高 額 療 養 費	件 数	高 額 療 養 費
1	下 関 市	1	24,428	5	150,570	9	295,722	0	0	43	2,336,652
2	宇 部 市	23	1,050,318	15	946,531	22	2,483,944	0	0	34	2,256,510
3	山 口 市	9	627,032	12	326,890	1	21,716	0	0	37	2,129,045
6	防 府 市	11	1,102,529	8	421,961	0	0	0	0	9	777,911
7	下 松 市	0	0	2	45,565	0	0	0	0	10	380,808
8	岩 国 市	4	142,725	5	570,269	4	902,292	0	0	31	2,761,157
9	山陽小野田市	0	0	2	87,836	0	0	0	0	9	590,520
10	光 市	0	0	1	51,631	9	1,198,942	0	0	11	615,226
12	柳 井 市	7	337,200	1	31,036	0	0	0	0	38	1,068,848
13	美 祿 市	0	0	0	0	0	0	0	0	0	0
59	周 南 市	2	21,364	11	900,302	2	49,736	0	0	21	858,353
60	萩 市	0	0	3	312,768	6	203,446	0	0	14	521,190
61	長 門 市	0	0	11	200,904	1	45,560	10	1,138,636	7	83,800
15	周防大島町	0	0	0	0	0	0	0	0	4	123,402
19	和 木 町	0	0	0	0	0	0	0	0	0	0
28	上 関 町	0	0	0	0	0	0	0	0	1	5,374
30	田 布 施 町	0	0	0	0	0	0	0	0	0	0
31	平 生 町	0	0	0	0	0	0	0	0	1	3,680
52	阿 武 町	0	0	0	0	0	0	0	0	1	8,848
302	医 師 国 保	0	0	0	14,780	0	0	0	0	1	24,796
	市 計	57	3,305,596	76	4,046,263	54	5,201,358	10	1,138,636	264	14,380,020
	町 計	0	0	0	0	0	0	0	0	7	141,304
	市 町 計	57	3,305,596	76	4,046,263	54	5,201,358	10	1,138,636	271	14,521,324
	組 合 計	0	0	0	14,780	0	0	0	0	1	24,796
	総 計	57	3,305,596	76	4,061,043	54	5,201,358	10	1,138,636	272	14,546,120

(一般+退職・未就学児分再掲) (その2)

(事業年報C+F表)

未 就 学 児 分 (再 掲)									No.
単 独 分		他 法 併 用 分		合 計		諸 率			
そ の 他						1 件 当 た り	診 療 費 に 占 め る 割 合 (%)		
件 数	高 額 療 養 費	件 数	高 額 療 養 費	件 数	高 額 療 養 費	高 額 療 養 費	件 数	高 額 療 養 費	
1	9,272	11	1,413,633	70	4,230,277	60,433	0.27	1.55	1
3	38,612	15	4,368,136	112	11,144,051	99,500	0.72	5.28	2
2	59,178	26	5,473,265	87	8,637,126	99,277	0.51	3.92	3
0	0	14	1,275,578	42	3,577,979	85,190	0.38	3.13	6
1	14,978	7	2,355,282	20	2,796,633	139,832	0.39	4.55	7
0	0	41	13,580,520	85	17,956,963	211,258	0.61	8.26	8
0	0	6	1,370,438	17	2,048,794	120,517	0.33	3.41	9
1	11,948	32	4,927,798	54	6,805,545	126,029	1.07	7.40	10
0	0	2	1,029,014	48	2,466,098	51,377	1.49	5.79	12
0	0	0	0	0	0				13
3	35,832	4	523,168	43	2,388,755	55,552	0.31	1.89	59
0	0	6	2,745,095	29	3,782,499	130,431	0.59	6.37	60
0	0	7	768,661	36	2,237,561	62,154	1.12	4.81	61
0	0	0	0	4	123,402	30,851	0.27	0.89	15
0	0	0	0	0	0				19
0	0	0	0	1	5,374	5,374	0.30	0.16	28
0	0	4	1,604,114	4	1,604,114	401,029	0.55	9.87	30
0	0	6	1,209,115	7	1,212,795	173,256	0.86	7.85	31
0	0	0	0	1	8,848	8,848	0.22	0.19	52
0	0	1	46,728	2	86,304	43,152	0.11	0.54	302
11	169,820	171	39,830,588	643	68,072,281	105,867	0.51	4.42	
0	0	10	2,813,229	17	2,954,533	173,796	0.38	5.11	
11	169,820	181	42,643,817	660	71,026,814	107,616	0.51	4.45	
0	0	1	46,728	2	86,304	43,152	0.11	0.54	
11	169,820	182	42,690,545	662	71,113,118	107,422	0.50	4.41	

第29表 平成28年度 保険者別高額療養費負担状況

保険給付状況（高額療養費の状況(総数)）（一般）

No.	保 険 者 名	総 数									
		合 算 分				単 独 分					
		多 数 該 当 分		そ の 他		多 数 該 当 分		長 期 疾 病 分		入 院 分	
		件 数	高 額 療 養 費	件 数	高 額 療 養 費	件 数	高 額 療 養 費	件 数	高 額 療 養 費	件 数	高 額 療 養 費
1	下 関 市	1,270	52,594,231	3,927	54,564,601	7,178	725,027,583	4,994	401,282,158	9,104	1,234,674,877
2	宇 部 市	1,952	69,994,336	8,168	81,105,261	4,650	453,198,345	2,210	219,603,724	5,121	705,615,875
3	山 口 市	1,540	36,277,439	4,106	45,635,815	4,984	464,624,863	1,937	203,185,650	5,296	745,520,070
6	防 府 市	1,242	35,573,474	3,897	41,248,145	2,405	238,220,364	1,768	146,412,491	3,234	431,879,892
7	下 松 市	425	11,602,419	1,965	18,319,906	1,092	101,565,571	828	57,568,122	1,319	167,245,550
8	岩 国 市	1,544	37,975,384	6,773	68,730,159	3,657	351,142,164	2,252	171,277,243	4,155	577,820,389
9	山陽小野田市	640	13,343,712	3,098	26,630,747	1,663	152,989,220	569	58,649,399	1,889	249,842,137
10	光 市	514	16,715,153	2,922	26,713,069	1,261	121,583,204	550	55,575,149	1,581	221,367,622
12	柳 井 市	318	6,028,940	1,198	12,428,703	1,086	100,656,443	348	37,636,923	1,118	138,702,483
13	美 祿 市	242	5,235,659	202	1,669,671	1,222	94,751,822	386	48,316,196	1,154	145,098,237
59	周 南 市	1,426	46,990,216	7,475	70,754,640	3,680	343,358,245	1,882	140,223,606	4,566	574,011,424
60	萩 市	484	18,315,188	2,623	24,857,954	1,953	150,810,747	580	62,745,991	1,968	256,632,985
61	長 門 市	1,582	17,767,496	7,221	19,813,809	1,194	98,602,922	367	46,960,625	1,655	206,341,957
15	周防大島町	658	7,138,041	4,819	14,318,561	1,093	92,461,886	421	46,082,948	986	113,092,597
19	和 木 町	40	416,027	227	1,709,073	154	13,449,257	45	3,142,125	160	22,594,952
28	上 関 町	11	154,047	7	678,257	367	23,484,476	55	6,145,086	195	17,155,940
30	田 布 施 町	154	7,551,208	802	6,529,039	464	43,400,828	169	16,929,988	585	68,956,477
31	平 生 町	301	7,299,819	603	5,464,033	580	41,996,745	201	21,397,910	371	48,817,569
52	阿 武 町	28	343,757	13	121,018	213	15,857,683	58	6,355,502	127	17,749,872
302	医 師 国 保	14	602,318	85	2,192,734	19	4,876,642	118	9,069,129	123	22,816,637
	市 計	13,179	368,413,647	53,575	492,472,480	36,025	3,396,531,493	18,671	1,649,437,277	42,160	5,654,753,498
	町 計	1,192	22,902,899	6,471	28,819,981	2,871	230,650,875	949	100,053,559	2,424	288,367,407
	市 町 計	14,371	391,316,546	60,046	521,292,461	38,896	3,627,182,368	19,620	1,749,490,836	44,584	5,943,120,905
	組 合 計	14	602,318	85	2,192,734	19	4,876,642	118	9,069,129	123	22,816,637
	総 計	14,385	391,918,864	60,131	523,485,195	38,915	3,632,059,010	19,738	1,758,559,965	44,707	5,965,937,542

(一般被保険者・総数) (その3)

(事業年報C表)

総 数											No.	
単 独 分		他 法 併 用 分		合 計				諸 率				
そ の 他				現物給付分(再掲)				1件当たり		診療費に占める割合(%)		
件 数	高額療養費	件 数	高額療養費	件 数	高額療養費	件 数	高額療養費	高額療養費	件 数	高額療養費		
4,711	128,168,417	6,648	358,032,799	37,832	2,954,344,666	29,526	2,626,334,860	78,091	3.40	10.92	1	
2,975	89,037,203	4,116	266,778,361	29,192	1,885,333,105	17,551	1,628,191,931	64,584	4.09	11.13	2	
2,806	75,964,222	4,173	214,376,535	24,842	1,785,584,594	17,560	1,608,299,553	71,878	3.54	10.80	3	
1,952	55,068,340	3,324	196,191,380	17,822	1,144,594,086	10,906	1,011,762,531	64,224	3.87	11.10	6	
752	19,198,863	1,109	82,513,436	7,490	458,013,867	4,430	397,588,488	61,150	3.51	10.48	7	
2,228	69,138,593	3,572	238,839,961	24,181	1,514,923,893	14,337	1,327,586,956	62,649	3.74	10.79	8	
911	24,308,621	1,393	59,724,913	10,163	585,488,749	5,939	510,214,379	57,610	3.84	9.97	9	
964	27,686,697	1,552	84,531,508	9,344	554,172,402	5,336	471,064,340	59,308	4.01	10.44	10	
540	22,440,021	741	53,836,464	5,349	371,729,977	3,466	330,221,036	69,495	3.41	10.95	12	
1,974	21,403,362	774	41,412,557	5,954	357,887,504	3,289	303,078,159	60,109	5.28	11.51	13	
2,287	65,993,284	3,391	187,416,334	24,707	1,428,747,749	13,504	1,183,483,305	57,828	3.87	10.59	59	
1,310	35,207,474	1,173	49,619,205	10,091	598,189,544	5,494	499,813,565	59,280	4.15	10.74	60	
762	28,925,346	944	60,242,218	13,725	478,654,373	4,361	410,878,595	34,875	7.75	10.97	61	
477	15,889,899	698	44,194,019	9,152	333,177,951	3,321	293,382,449	36,405	10.08	12.29	15	
77	1,693,246	139	9,543,673	842	52,548,353	524	49,390,055	62,409	3.50	10.18	19	
232	2,453,867	80	8,715,085	947	58,786,758	594	52,318,428	62,077	5.35	11.92	28	
257	6,964,594	382	20,713,218	2,813	171,045,352	1,647	144,267,014	60,805	4.29	10.75	30	
249	6,557,582	301	27,949,653	2,606	159,483,311	1,443	138,831,551	61,199	4.43	11.81	31	
204	2,311,263	87	5,111,795	730	47,850,890	412	41,021,101	65,549	3.88	10.41	52	
35	3,009,397	58	21,239,494	452	63,806,351	318	57,047,653	141,164	0.93	7.73	302	
24,172	662,540,443	32,910	1,893,515,671	220,692	14,117,664,509	135,699	12,308,517,698	63,970	3.89	10.83		
1,496	35,870,451	1,687	116,227,443	17,090	822,892,615	7,941	719,210,598	48,151	6.20	11.56		
25,668	698,410,894	34,597	2,009,743,114	237,782	14,940,557,124	143,640	13,027,728,296	62,833	4.00	10.87		
35	3,009,397	58	21,239,494	452	63,806,351	318	57,047,653	141,164	0.93	7.73		
25,703	701,420,291	34,655	2,030,982,608	238,234	15,004,363,475	143,958	13,084,775,949	62,982	3.97	10.85		

第29表 平成28年度 保険者別高額療養費負担状況

保険給付状況(高額療養費の状況(前期高齢者分再掲)) (一般)

No.	保 険 者 名	前 期 高 齢 者 分 (再 掲)									
		合 算 分				単 独 分					
		多 数 該 当 分		そ の 他		多 数 該 当 分		長 期 疾 病 分		入 院 分	
		件 数	高 額 療 養 費	件 数	高 額 療 養 費	件 数	高 額 療 養 費	件 数	高 額 療 養 費	件 数	高 額 療 養 費
1	下 関 市	722	25,809,319	3,723	43,232,791	2,725	302,933,042	2,380	194,157,455	6,969	910,203,990
2	宇 部 市	1,117	35,710,263	7,866	66,692,935	2,210	232,369,590	1,351	136,012,210	3,867	524,804,437
3	山 口 市	1,046	20,037,431	3,920	37,481,954	2,070	195,758,756	1,156	127,615,924	3,894	535,426,862
6	防 府 市	851	17,588,054	3,744	31,256,653	966	106,100,775	800	59,813,988	2,362	315,080,216
7	下 松 市	272	7,853,907	1,915	15,412,223	515	52,268,387	539	37,303,642	1,032	129,616,267
8	岩 国 市	900	16,355,615	6,511	53,339,984	1,390	138,851,330	1,316	98,957,861	3,052	425,048,744
9	山陽小野田市	469	8,665,380	3,019	22,418,051	603	64,374,775	220	21,528,036	1,462	185,759,203
10	光 市	333	9,067,429	2,851	21,378,008	506	57,162,581	353	34,419,898	1,253	179,943,467
12	柳 井 市	223	3,817,609	1,156	9,297,615	335	34,742,882	276	26,873,964	820	103,135,356
13	美 祿 市	174	3,424,423	184	1,406,669	673	47,777,839	264	27,009,187	893	110,394,140
59	周 南 市	880	21,285,386	7,250	56,326,226	1,554	157,588,971	1,322	92,657,093	3,389	420,619,552
60	萩 市	329	5,635,668	2,542	18,309,913	709	56,429,147	185	18,654,264	1,381	175,571,586
61	長 門 市	926	9,362,762	6,956	14,809,784	524	43,706,829	239	29,332,115	1,269	157,859,148
15	周防大島町	463	3,838,508	4,706	11,491,041	474	40,751,635	227	23,115,031	807	87,753,766
19	和 木 町	27	287,909	210	1,275,228	63	5,502,065	8	514,789	128	17,861,149
28	上 関 町	9	144,051	6	673,255	154	9,059,383	40	4,746,243	133	8,938,613
30	田 布 施 町	102	3,275,745	778	5,642,948	112	11,753,250	134	12,787,071	479	53,086,056
31	平 生 町	220	3,001,074	579	4,942,726	285	21,419,697	141	13,557,242	288	38,650,028
52	阿 武 町	16	235,857	13	121,018	85	3,620,432	25	3,777,122	81	9,212,185
302	医 師 国 保	11	524,465	73	1,802,619	12	2,893,093	73	4,935,921	53	10,490,625
	市 計	8,242	184,613,246	51,637	391,362,806	14,780	1,490,064,904	10,401	904,335,637	31,643	4,173,462,968
	町 計	837	10,783,144	6,292	24,146,216	1,173	92,106,462	575	58,497,498	1,916	215,501,797
	市 町 計	9,079	195,396,390	57,929	415,509,022	15,953	1,582,171,366	10,976	962,833,135	33,559	4,388,964,765
	組 合 計	11	524,465	73	1,802,619	12	2,893,093	73	4,935,921	53	10,490,625
	総 計	9,090	195,920,855	58,002	417,311,641	15,965	1,585,064,459	11,049	967,769,056	33,612	4,399,455,390

(一般被保険者・前期高齢者分再掲) (その4)

(事業年報C表)

前 期 高 齢 者 分 (再 掲)									
単 独 分		他 法 併 用 分		合 計		諸 率			No.
そ の 他						1 件 当 たり	診 療 費 に 占 め る 割 合 (%)		
件 数	高 額 療 養 費	件 数	高 額 療 養 費	件 数	高 額 療 養 費	高 額 療 養 費	件 数	高 額 療 養 費	
4,437	112,037,101	5,656	216,959,819	26,612	1,805,333,517	67,839.00	3.59	10.27	1
2,791	80,650,440	3,155	113,533,573	22,357	1,189,773,448	53,217.00	4.68	10.63	2
2,669	70,956,892	3,534	124,328,972	18,289	1,111,606,791	60,780.00	3.92	10.21	3
1,863	50,537,793	2,806	93,493,969	13,392	673,871,448	50,319.00	4.30	10.15	6
715	17,597,246	873	33,753,251	5,861	293,804,923	50,129.00	4.04	10.02	7

2,047	59,566,246	2,592	124,212,966	17,808	916,332,746	51,456.00	4.11	10.27	8
869	23,099,775	1,169	37,369,176	7,811	363,214,396	46,500.00	4.19	9.21	9
916	25,530,593	1,231	45,614,290	7,443	373,116,266	50,130.00	4.41	9.91	10
494	20,187,612	484	20,260,200	3,788	218,315,238	57,633.00	3.52	10.21	12
1,928	19,950,331	723	28,905,602	4,839	238,868,191	49,363.00	5.98	10.81	13

2,134	57,653,040	2,611	107,878,647	19,140	914,008,915	47,754.00	4.37	10.10	59
1,207	30,672,106	1,005	27,064,025	7,358	332,336,709	45,167.00	4.57	9.52	60
684	20,858,505	691	29,434,861	11,289	305,364,004	27,050.00	9.51	10.57	61
457	13,419,153	551	23,498,584	7,685	203,867,718	26,528.00	12.48	11.39	15
72	1,444,738	102	3,079,740	610	29,965,618	49,124.00	3.84	9.00	19

220	2,103,791	28	3,714,500	590	29,379,836	49,796.00	5.28	10.15	28
241	6,162,834	315	10,458,596	2,161	103,166,500	47,740.00	4.73	9.81	30
236	5,899,942	201	13,693,144	1,950	101,163,853	51,879.00	4.72	11.33	31
187	1,810,850	51	1,445,604	458	20,223,068	44,155.00	3.78	8.09	52
30	2,852,631	24	2,488,774	276	25,988,128	94,160.00	2.81	9.62	302

22,754	589,297,680	26,530	1,002,809,351	165,987	8,735,946,592	52,630.00	4.33	10.20	
1,413	30,841,308	1,248	55,890,168	13,454	487,766,593	36,254.00	7.17	10.59	
24,167	620,138,988	27,778	1,058,699,519	179,441	9,223,713,185	51,402.00	4.46	10.22	
30	2,852,631	24	2,488,774	276	25,988,128	94,160.00	2.81	9.62	
24,197	622,991,619	27,802	1,061,188,293	179,717	9,249,701,313	51,468.00	4.45	10.22	

第29表 平成28年度 保険者別高額療養費負担状況

保険給付状況（高額療養費の状況（70歳以上一般分再掲））（一般）

No.	保険者名	70歳以上一般分（再掲）									
		合 算 分				単 独 分					
		多 数 該 当 分		そ の 他		多 数 該 当 分		長 期 疾 病 分		入 院 分	
		件 数	高 額 療 養 費	件 数	高 額 療 養 費	件 数	高 額 療 養 費	件 数	高 額 療 養 費	件 数	高 額 療 養 費
1	下 関 市	16	236,871	3,453	29,704,646	0	0	807	55,737,910	4,295	455,868,919
2	宇 部 市	20	1,674,476	7,311	48,135,250	0	0	384	32,051,610	2,390	259,879,659
3	山 口 市	534	3,831,673	3,621	24,444,106	52	1,161,244	310	21,698,956	2,226	252,858,102
6	防 府 市	437	2,733,563	3,463	19,476,029	8	161,412	265	14,075,950	1,270	136,864,996
7	下 松 市	52	135,009	1,776	10,464,824	0	0	291	13,960,904	644	67,488,770
8	岩 国 市	401	936,915	7,187	35,611,322	0	0	346	20,850,994	1,731	188,657,253
9	山陽小野田市	187	765,186	2,550	15,591,138	0	0	95	8,531,906	862	93,463,537
10	光 市	77	303,995	2,623	15,228,456	0	10,608	207	19,816,890	760	90,502,191
12	柳 井 市	97	752,902	1,056	6,204,029	15	297,000	125	8,774,548	529	54,339,338
13	美 祢 市	86	867,613	158	847,128	130	1,384,343	75	4,158,376	553	55,120,442
59	周 南 市	261	724,835	6,769	37,040,931	0	0	557	28,131,180	2,006	189,883,761
60	萩 市	246	1,205,990	2,455	14,107,608	7	725,034	97	5,776,354	864	91,716,423
61	長 門 市	349	695,366	6,597	10,536,677	0	0	47	4,750,434	722	70,480,369
15	周防大島町	164	120,490	4,490	8,246,052	2	8,000	79	5,228,465	542	48,382,755
19	和 木 町	21	189,872	198	1,074,515	2	16,889	6	412,914	77	9,925,002
28	上 関 町	9	144,051	6	673,255	28	183,049	12	905,704	101	5,525,070
30	田 布 施 町	64	309,323	732	4,348,828	0	0	81	7,553,174	316	30,134,450
31	平 生 町	133	836,252	517	2,680,953	0	0	30	2,025,230	158	18,715,836
52	阿 武 町	16	235,857	12	99,895	12	69,080	0	0	26	2,575,651
302	医 師 国 保	2	22,469	25	96,774	0	0	12	477,050	11	1,813,174
	市 計	2,763	14,864,394	49,019	267,392,144	212	3,739,641	3,606	238,316,012	18,852	2,007,123,760
	町 計	407	1,835,845	5,955	17,123,498	44	277,018	208	16,125,487	1,220	115,258,764
	市 町 計	3,170	16,700,239	54,974	284,515,642	256	4,016,659	3,814	254,441,499	20,072	2,122,382,524
	組 合 計	2	22,469	25	96,774	0	0	12	477,050	11	1,813,174
	総 計	3,172	16,722,708	54,999	284,612,416	256	4,016,659	3,826	254,918,549	20,083	2,124,195,698

(一般被保険者・70歳以上一般分再掲) (その5)

(事業年報C表)

70歳以上一般分(再掲)									No.
単 独 分		他 法 併 用 分		合 計		諸 率			
そ の 他		件 数	高額療養費	件 数	高額療養費	1 件 当 たり	診 療 費 に 占 め る 割 合 (%)		
件 数	高額療養費					高 額 療 養 費	件 数	高 額 療 養 費	
4,036	97,123,020	5,050	105,334,871	17,657	744,006,237	42,137	4.70	8.38	1
2,526	62,358,825	2,734	52,305,074	15,365	456,404,894	29,704	6.53	8.50	2
2,434	61,935,318	3,165	72,082,911	12,342	438,012,310	35,490	5.46	8.46	3
1,676	42,340,432	2,589	53,589,774	9,708	269,242,156	27,734	6.29	8.25	6
623	11,858,682	789	19,016,066	4,175	122,924,255	29,443	5.68	8.34	7
1,796	45,183,074	2,254	63,483,380	13,715	354,722,938	25,864	6.51	8.37	8
788	17,622,257	1,063	19,014,133	5,545	154,988,157	27,951	6.07	7.86	9
796	17,196,151	1,130	24,917,930	5,593	167,976,221	30,033	6.53	8.55	10
444	17,405,983	444	8,652,316	2,710	96,426,116	35,582	4.98	8.81	12
1,819	15,189,108	640	14,030,144	3,461	91,597,154	26,466	8.75	8.55	13
1,869	41,456,191	2,298	54,870,607	13,760	352,107,505	25,589	6.32	8.15	59
1,099	24,603,534	933	13,728,619	5,701	151,863,562	26,638	7.01	8.42	60
580	12,789,033	645	14,375,004	8,940	113,626,883	12,710	16.17	8.58	61
422	11,912,090	459	5,940,311	6,158	79,838,163	12,965	20.23	9.04	15
67	958,624	97	1,678,371	468	14,256,187	30,462	6.17	8.25	19
209	1,798,439	9	866,794	374	10,096,362	26,996	6.89	8.48	28
214	5,173,799	284	6,960,150	1,691	54,479,724	32,217	7.63	9.51	30
228	5,817,601	173	5,824,100	1,239	35,899,972	28,975	6.06	8.57	31
174	1,483,378	45	649,284	285	5,113,145	17,941	5.87	5.78	52
12	986,182	15	160,278	77	3,555,927	46,181	4.86	9.49	302
20,486	467,061,608	23,734	515,400,829	118,672	3,513,898,388	29,610	6.24	8.37	
1,314	27,143,931	1,067	21,919,010	10,215	199,683,553	19,548	11.24	8.85	
21,800	494,205,539	24,801	537,319,839	128,887	3,713,581,941	28,813	6.47	8.40	
12	986,182	15	160,278	77	3,555,927	46,181	4.86	9.49	
21,812	495,191,721	24,816	537,480,117	128,964	3,717,137,868	28,823	6.47	8.40	

第29表 平成28年度 保険者別高額療養費負担状況

保険給付状況（高額療養費の状況(70歳以上現役並み所得者分再掲)）（一般）

No.	保 険 者 名	70 歳 以 上 現 役 並 み 所 得 者 分 (再 掲)									
		合 算 分				単 独 分					
		多 数 該 当 分		そ の 他		多 数 該 当 分		長 期 疾 病 分		入 院 分	
		件 数	高 額 療 養 費	件 数	高 額 療 養 費	件 数	高 額 療 養 費	件 数	高 額 療 養 費	件 数	高 額 療 養 費
1	下 関 市	24	638,010	26	534,557	25	4,253,093	86	7,767,973	101	19,395,088
2	宇 部 市	20	990,240	64	1,263,711	27	3,602,035	0	0	54	11,102,358
3	山 口 市	21	582,571	57	635,745	8	1,291,645	12	666,543	61	11,116,371
6	防 府 市	6	220,158	50	926,880	5	2,197,620	21	1,615,424	49	8,248,392
7	下 松 市	6	96,163	36	398,446	9	1,094,363	8	772,180	27	2,865,038
8	岩 国 市	33	874,343	94	1,007,134	7	518,878	33	2,031,779	59	8,777,920
9	山陽小野田市	19	485,409	40	600,853	25	4,460,128	0	153,227	18	4,844,103
10	光 市	44	929,043	115	1,881,082	28	5,814,448	6	691,860	77	13,034,912
12	柳 井 市	0	0	21	353,492	12	242,235	1	120,509	16	2,374,024
13	美 祢 市	12	150,342	4	13,734	0	0	1	7,535	8	2,429,993
59	周 南 市	21	338,642	129	1,682,688	8	288,398	44	2,072,450	65	13,875,954
60	萩 市	7	126,642	24	484,946	10	1,786,296	18	1,882,557	12	2,524,593
61	長 門 市	14	113,874	61	230,223	0	0	0	0	8	1,094,392
15	周防大島町	22	267,594	72	345,277	0	0	0	0	8	1,676,505
19	和 木 町	0	0	5	60,914	0	0	0	0	2	515,112
28	上 関 町	0	0	0	0	3	136,255	0	0	9	779,759
30	田 布 施 町	0	0	23	300,659	0	0	0	0	10	1,064,256
31	平 生 町	0	0	8	215,508	-6	-847,215	2	206,125	6	544,414
52	阿 武 町	0	0	0	0	3	9,617	0	0	0	0
302	医 師 国 保	1	12,405	32	560,297	5	869,334	61	4,458,871	17	2,475,316
	市 計	227	5,545,437	721	10,013,491	164	25,549,139	230	17,782,037	555	101,683,138
	町 計	22	267,594	108	922,358	0	-701,343	2	206,125	35	4,580,046
	市 町 計	249	5,813,031	829	10,935,849	164	24,847,796	232	17,988,162	590	106,263,184
	組 合 計	1	12,405	32	560,297	5	869,334	61	4,458,871	17	2,475,316
	総 計	250	5,825,436	861	11,496,146	169	25,717,130	293	22,447,033	607	108,738,500

(一般被保険者・70歳以上現役並み所得者分再掲) (その6)

(事業年報C表)

70歳以上現役並み所得者分(再掲)										No.
単 独 分		他 法 併 用 分		合 計		諸 率				
そ の 他						1 件 当 た り	診 療 費 に 占 め る 割 合 (%)			
件 数	高 額 療 養 費	件 数	高 額 療 養 費	件 数	高 額 療 養 費	高 額 療 養 費	件 数	高 額 療 養 費		
62	1,477,884	35	1,788,168	359	35,854,773	99,874	2.45	10.67	1	
27	510,642	33	2,598,351	225	20,067,337	89,188	2.27	10.00	2	
22	454,278	10	2,604,932	191	17,352,085	90,849	1.58	7.74	3	
17	488,373	27	2,205,851	175	15,902,698	90,873	3.04	11.31	6	
17	2,051,181	2	5,418	105	7,282,789	69,360	1.92	8.01	7	
39	1,331,613	17	2,473,221	282	17,014,888	60,336	2.34	8.78	8	
14	413,166	6	-689,088	122	10,267,798	84,162	3.00	10.77	9	
50	5,096,640	13	2,926,196	333	30,374,181	91,214	3.08	12.03	10	
10	131,931	0	0	60	3,222,191	53,703	1.95	6.99	12	
18	380,787	3	1,777,203	46	4,759,594	103,469	3.40	12.85	13	
54	1,521,378	14	584,552	335	20,364,062	60,788	2.61	8.70	59	
14	584,631	2	11,970	87	7,401,635	85,076	3.90	13.28	60	
17	977,484	1	31,308	101	2,447,281	24,231	4.66	6.28	61	
12	315,990	2	622,134	116	3,227,500	27,823	10.56	10.48	15	
0	0	0	0	7	576,026	82,289	1.21	6.82	19	
0	0	0	0	12	916,014	76,335	8.70	14.14	28	
10	407,178	7	635,512	50	2,407,605	48,152	2.18	6.73	30	
1	876	0	0	11	119,708	10,883	1.04	0.89	31	
1	9,066	0	0	4	18,683	4,671	1.64	0.51	52	
14	354,462	3	179,605	133	8,910,290	66,995	5.19	12.58	302	
361	15,419,988	163	16,318,082	2,421	192,311,312	79,435	2.51	9.88		
24	733,110	9	1,257,646	200	7,265,536	36,328	3.70	7.37		
385	16,153,098	172	17,575,728	2,621	199,576,848	76,145	2.57	9.76		
14	354,462	3	179,605	133	8,910,290	66,995	5.19	12.58		
399	16,507,560	175	17,755,333	2,754	208,487,138	75,703	2.64	9.86		

第29表 平成28年度 保険者別高額療養費負担状況

保険給付状況（高額療養費の状況（未就学児分再掲））（一般）

No.	保 険 者 名	未 就 学 児 分 (再 掲)									
		合 算 分				単 独 分					
		多 数 該 当 分		そ の 他		多 数 該 当 分		長 期 疾 病 分		入 院 分	
		件 数	高 額 療 養 費	件 数	高 額 療 養 費	件 数	高 額 療 養 費	件 数	高 額 療 養 費	件 数	高 額 療 養 費
1	下 関 市	1	24,428	5	150,570	9	295,722	0	0	43	2,336,652
2	宇 部 市	23	1,050,318	15	946,531	22	2,483,944	0	0	34	2,256,510
3	山 口 市	9	627,032	12	326,890	1	21,716	0	0	37	2,129,045
6	防 府 市	11	1,102,529	8	421,961	0	0	0	0	9	777,911
7	下 松 市	0	0	2	45,565	0	0	0	0	10	380,808
8	岩 国 市	4	142,725	5	570,269	4	902,292	0	0	31	2,761,157
9	山陽小野田市	0	0	2	87,836	0	0	0	0	9	590,520
10	光 市	0	0	1	51,631	9	1,198,942	0	0	11	615,226
12	柳 井 市	7	337,200	1	31,036	0	0	0	0	38	1,068,848
13	美 祢 市	0	0	0	0	0	0	0	0	0	0
59	周 南 市	2	21,364	11	900,302	2	49,736	0	0	21	858,353
60	萩 市	0	0	3	312,768	6	203,446	0	0	14	521,190
61	長 門 市	0	0	11	200,904	1	45,560	10	1,138,636	7	83,800
15	周防大島町	0	0	0	0	0	0	0	0	4	123,402
19	和 木 町	0	0	0	0	0	0	0	0	0	0
28	上 関 町	0	0	0	0	0	0	0	0	1	5,374
30	田 布 施 町	0	0	0	0	0	0	0	0	0	0
31	平 生 町	0	0	0	0	0	0	0	0	1	3,680
52	阿 武 町	0	0	0	0	0	0	0	0	1	8,848
302	医 師 国 保	0	0	0	14,780	0	0	0	0	1	24,796
	市 計	57	3,305,596	76	4,046,263	54	5,201,358	10	1,138,636	264	14,380,020
	町 計	0	0	0	0	0	0	0	0	7	141,304
	市 町 計	57	3,305,596	76	4,046,263	54	5,201,358	10	1,138,636	271	14,521,324
	組 合 計	0	0	0	14,780	0	0	0	0	1	24,796
	総 計	57	3,305,596	76	4,061,043	54	5,201,358	10	1,138,636	272	14,546,120

(一般・未就学児分再掲) (その7)

(事業年報C表)

未 就 学 児 分 (再 掲)									No.
単 独 分		他 法 併 用 分		合 計		諸 率			
そ の 他		件 数	高 額 療 養 費	件 数	高 額 療 養 費	1 件 当 た り	診 療 費 に 占 め る 割 合 (%)		
件 数	高 額 療 養 費					高 額 療 養 費	件 数	高 額 療 養 費	
1	9,272	11	1,413,633	70	4,230,277	60,433	0.27	1.55	1
3	38,612	15	4,368,136	112	11,144,051	99,500	0.72	5.28	2
2	59,178	26	5,473,265	87	8,637,126	99,277	0.51	3.92	3
0	0	14	1,275,578	42	3,577,979	85,190	0.38	3.13	6
1	14,978	7	2,355,282	20	2,796,633	139,832	0.39	4.55	7
0	0	41	13,580,520	85	17,956,963	211,258	0.61	8.26	8
0	0	6	1,370,438	17	2,048,794	120,517	0.33	3.41	9
1	11,948	32	4,927,798	54	6,805,545	126,029	1.07	7.40	10
0	0	2	1,029,014	48	2,466,098	51,377	1.49	5.79	12
0	0	0	0	0	0	-	-	-	13
3	35,832	4	523,168	43	2,388,755	55,552	0.31	1.89	59
0	0	6	2,745,095	29	3,782,499	130,431	0.59	6.37	60
0	0	7	768,661	36	2,237,561	62,154	1.12	4.81	61
0	0	0	0	4	123,402	30,851	0.27	0.89	15
0	0	0	0	0	0	-	-	-	19
0	0	0	0	1	5,374	5,374	0.30	0.16	28
0	0	4	1,604,114	4	1,604,114	401,029	0.55	9.87	30
0	0	6	1,209,115	7	1,212,795	173,256	0.86	7.85	31
0	0	0	0	1	8,848	8,848	0.23	0.19	52
0	0	1	46,728	2	86,304	43,152	0.11	0.54	302
11	169,820	171	39,830,588	643	68,072,281	105,867	0.51	4.42	
0	0	10	2,813,229	17	2,954,533	173,796	0.38	5.12	
11	169,820	181	42,643,817	660	71,026,814	107,616	0.51	4.45	
0	0	1	46,728	2	86,304	43,152	0.11	0.54	
11	169,820	182	42,690,545	662	71,113,118	107,422	0.50	4.41	

第29表 平成28年度 保険者別高額療養費負担状況

保険給付状況（高額療養費の状況(総数)）（退職）

No.	保 険 者 名	総 数									
		合 算 分				単 独 分					
		多 数 該 当 分		そ の 他		多 数 該 当 分		長 期 疾 病 分		入 院 分	
		件 数	高 額 療 養 費	件 数	高 額 療 養 費	件 数	高 額 療 養 費	件 数	高 額 療 養 費	件 数	高 額 療 養 費
1	下 関 市	104	3,555,066	42	1,515,340	324	32,887,373	299	22,891,345	296	52,695,013
2	宇 部 市	73	3,500,480	46	1,058,878	215	22,270,181	155	14,349,436	144	24,422,463
3	山 口 市	59	1,902,605	32	1,042,612	172	15,293,715	138	12,577,738	168	28,121,269
6	防 府 市	110	2,969,504	36	929,363	104	10,963,236	143	12,543,630	116	15,467,788
7	下 松 市	23	1,980,690	12	447,390	67	6,723,590	76	5,084,856	57	9,494,593
8	岩 国 市	66	1,904,249	38	1,266,459	167	12,730,489	99	8,750,946	110	19,983,484
9	山陽小野田市	63	1,983,219	31	926,023	153	13,681,532	52	4,226,507	60	10,727,605
10	光 市	10	172,819	10	233,018	48	8,946,072	62	4,775,434	33	4,401,736
12	柳 井 市	20	847,211	10	207,688	46	6,316,394	24	1,991,520	47	7,691,309
13	美 祢 市	1	540	0	0	57	3,765,267	0	0	30	5,379,090
59	周 南 市	72	2,367,202	46	2,022,488	95	12,701,940	154	10,052,586	143	20,610,858
60	萩 市	18	788,583	15	509,951	143	8,999,332	15	1,418,814	74	8,288,673
61	長 門 市	108	1,290,309	40	481,487	68	8,687,670	28	2,411,438	83	13,321,670
15	周防大島町	23	291,588	9	469,476	12	416,301	7	591,779	18	3,690,454
19	和 木 町	1	6,759	3	1,293,958	7	1,027,809	17	1,260,691	7	1,097,130
28	上 関 町	0	0	0	0	16	1,676,985	0	0	0	0
30	田 布 施 町	10	258,154	7	195,115	7	293,742	13	931,256	16	4,158,777
31	平 生 町	8	204,720	3	100,059	3	932,403	28	5,241,284	8	614,991
52	阿 武 町	0	0	1	20,622	16	721,303	22	1,180,251	26	3,896,371
	市 計	727	23,262,477	358	10,640,697	1,659	163,966,791	1,245	101,074,250	1,361	220,605,551
	町 計	42	761,221	23	2,079,230	61	5,068,543	87	9,205,261	75	13,457,723
	市 町 計	769	24,023,698	381	12,719,927	1,720	169,035,334	1,332	110,279,511	1,436	234,063,274

(退職被保険者等・総数) (その8)

(事業年報F表)

総 数												No.
単 独 分		他 法 併 用 分		合 計		現 物 給 付 分 (再 掲)		諸 率				
そ の 他								1 件 当 た り	診 療 費 に 占 め る 割 合 (%)			
件 数	高 額 療 養 費	件 数	高 額 療 養 費	件 数	高 額 療 養 費	件 数	高 額 療 養 費	高 額 療 養 費	件 数	高 額 療 養 費		
39	1,464,999	62	11,304,020	1,166	126,313,156	864	113,706,344	108,330	3.33	13.77	1	
29	1,126,185	23	2,656,961	685	69,384,584	484	61,064,914	101,291	3.45	13.76	2	
20	690,942	36	5,363,151	625	64,992,032	467	55,831,449	103,987	2.70	12.47	3	
25	568,530	32	9,799,047	566	53,241,098	377	47,595,298	94,066	3.44	13.99	6	
8	565,577	0	0	243	24,296,696	151	18,765,255	99,986	3.34	14.09	7	
19	1,031,055	38	5,622,638	537	51,289,320	388	46,645,051	95,511	2.56	11.75	8	
26	1,047,521	18	1,795,503	403	34,387,910	262	28,127,852	85,330	3.72	12.90	9	
8	716,499	9	1,412,463	180	20,658,041	145	19,104,860	114,767	2.60	13.43	10	
5	196,647	19	3,789,421	171	21,040,190	131	19,134,914	123,042	3.15	14.11	12	
7	350,769	3	1,116,875	98	10,612,541	56	9,543,005	108,291	2.99	13.05	13	
19	2,288,001	33	4,951,782	562	54,994,857	358	43,540,724	97,856	2.77	12.81	59	
19	650,375	6	1,826,450	290	22,482,178	157	16,990,899	77,525	3.11	10.98	60	
4	216,708	9	888,108	340	27,297,390	155	24,092,923	80,286	5.54	15.28	61	
9	1,073,154	5	2,403,711	83	8,936,463	34	6,677,706	107,668	2.91	12.82	15	
0	0	0	0	35	4,686,347	30	3,383,473	133,896	3.43	19.86	19	
1	-150	4	331,770	21	2,008,605	12	1,878,327	95,648	3.01	12.30	28	
3	16,227	13	3,686,609	69	9,539,880	48	8,789,674	138,259	2.78	14.18	30	
2	112,800	1	72,355	53	7,278,612	40	6,894,675	137,332	2.43	14.36	31	
8	185,387	5	129,342	78	6,133,276	51	5,081,663	78,632	5.27	13.90	52	
228	10,913,808	288	50,526,419	5,866	580,989,993	3,995	504,143,488	99,044	3.17	13.22		
23	1,387,418	28	6,623,787	339	38,583,183	215	32,705,518	113,815	3.16	14.20		
251	12,301,226	316	57,150,206	6,205	619,573,176	4,210	536,849,006	99,851	3.17	13.28		

(退職被保険者等・未就学児分再掲) (その9)

(事業年報F表)

未 就 学 児 分 (再 掲)									No.
単 独 分		他 法 併 用 分		合 計		諸 率			
そ の 他						1 件 当 た り	診 療 費 に 占 め る 割 合 (%)		
件 数	高 額 療 養 費	件 数	高 額 療 養 費	件 数	高 額 療 養 費	高 額 療 養 費	件 数	高 額 療 養 費	
0	0	0	0	0	0				1
0	0	0	0	0	0				2
0	0	0	0	0	0				3
0	0	0	0	0	0				6
0	0	0	0	0	0				7
0	0	0	0	0	0				8
0	0	0	0	0	0				9
0	0	0	0	0	0				10
0	0	0	0	0	0				12
0	0	0	0	0	0				13
0	0	0	0	0	0				59
0	0	0	0	0	0				60
0	0	0	0	0	0				61
0	0	0	0	0	0				15
0	0	0	0	0	0				19
0	0	0	0	0	0				28
0	0	0	0	0	0				30
0	0	0	0	0	0				31
0	0	0	0	0	0				52
0	0	0	0	0	0				
0	0	0	0	0	0				
0	0	0	0	0	0				

国民健康保険事業状況

平成30年7月発行

発行者 山 口 県
山口県国民健康保険団体連合会

印刷所 株式会社 山口県農協印刷