

平成 29 年度

国民健康保険事業状況

山 口 県
山口県国民健康保険団体連合会

は し が き

国民健康保険制度は、制度創設以来、我が国の「国民皆保険制度」の基礎として重要な役割を果たしており、地域医療の確保と地域住民の健康保持・増進に大きく貢献してきました。

しかしながら、急速な少子高齢化の進展や就業構造の変化を受け、市町村国民健康保険の被保険者は、年金生活者や短時間労働の被用者が多数を占めるようになり、被用者保険制度に比べ、被保険者の年齢構成が高いこと等から医療費水準が高く、被保険者の所得水準が低いことや、更には、所得に占める保険料の割合が高いといった構造的な問題を抱えています。

このような状況を改善し、将来にわたって国民健康保険制度の安定的な運用が可能となるよう、国の財政支援の拡充により国民健康保険の財政基盤を強化するとともに、平成30年4月からは都道府県が財政運営の責任主体となり、市町村とともに国民健康保険の運営を担うことになりました。

県と市町が一体となって国民健康保険の安定的な財政運営や効率的な事業運営を確保していくためには、これまで以上に数値データの分析・活用が重要になると見込まれます。

本書は、各保険者から提出された平成29年度の国民健康保険事業状況報告書（事業月報・事業年報）等に基づいて、本県における国民健康保険事業の状況を集計・分析したものです。今後の事業運営に活用していただければ幸いです。

令和元年5月

山 口 県
山口県国民健康保険団体連合会

目 次

I 国民健康保険制度の概要	2
II 事業概要	
1 事業実施概要	16
2 保険給付状況	19
3 診療状況	21
4 収支状況	28
5 保険料（税）状況	31
6 療養諸費と保険料（税）との関係	32
III 国民健康保険事業状況報告書統計表	
第1表 年度別・月別一般状況（年度末・月末分）	36
第2表 年度別・月別保険給付状況	38
第3表 平成29年度保険者別一般状況	44
第4表 平成29年度保険者別経理状況	52
第5表 平成29年度保険者別経理状況（被保険者1人当たり）	80
第6表 平成29年度保険者別保険料（税）収納状況（被保険者1人当たり）	89
第7表 平成29年度保険者別保険料（税）賦課徴収状況 （一般被保険者分・後期高齢者支援金分・介護保険第2号被保険者分）	90
第8表 平成29年度保険者別退職者医療に係る経理状況	102
第9表 平成29年度保険者別保険料（税）賦課徴収状況（退職被保険者等分）	112
第10表 平成29年度保険者別退職者医療に係る経理状況（被保険者1人当たり）	118
第11表 平成29年度保険者別保険給付状況（一般+退職・全体分）	120
第12表 平成29年度保険者別保険給付（診療費）諸率（一般+退職・全体分）	134
第13表 平成29年度保険者別保険給付状況（一般+退職・未就学児分再掲）	138
第14表 平成29年度保険者別保険給付（診療費）諸率（一般+退職・未就学児分再掲）	146
第15表 平成29年度保険者別一般被保険者保険給付状況（全体）	150
第16表 平成29年度保険者別一般被保険者保険給付（診療費）諸率（全体）	164
第17表 平成29年度保険者別一般被保険者保険給付状況（前期高齢者分再掲）	168
第18表 平成29年度保険者別一般被保険者保険給付（診療費）諸率（前期高齢者分再掲）	176
第19表 平成29年度保険者別一般被保険者保険給付状況（70歳以上一般分再掲）	180
第20表 平成29年度保険者別一般被保険者保険給付（診療費）諸率 （70歳以上一般分再掲）	188

第21表	平成29年度保険者別一般被保険者保険給付状況 (70歳以上現役並み所得者分再掲)	192
第22表	平成29年度保険者別一般被保険者保険給付(診療費)諸率 (70歳以上現役並み所得者分再掲)	200
第23表	平成29年度保険者別一般被保険者保険給付状況(未就学児分再掲)	204
第24表	平成29年度保険者別一般被保険者保険給付(診療費)諸率(未就学児分再掲)	212
第25表	平成29年度保険者別退職被保険者等保険給付状況(全体)	216
第26表	平成29年度保険者別退職被保険者等保険給付(診療費)諸率(全体)	236
第27表	平成29年度保険者別退職被保険者等保険給付状況(未就学児分再掲)	240
第28表	平成29年度保険者別退職被保険者等保険給付(診療費)諸率 (未就学児分再掲)	248
第29表	平成29年度保険者別高額療養費負担状況	252

合併市町村一覽

(平成30年3月31日現在)

合併前		合併後		合併年月日
旧保険者名	旧保険者番号	保険者名	保険者番号	
徳山市 新南陽市 熊毛町 鹿野町	350058 350140 350322 350330	周南市	350595	平成15年4月21日
久賀町 大島町 大東和町 橘町	350157 350165 350173 350181	周防大島町	350157	平成16年10月1日
光市 大和町	350108 350298	光市	350108	平成16年10月4日
宇部市 楠町	350025 350405	宇部市	350025	平成16年11月1日
下関市 菊川町 豊田町 豊浦町 豊北町	350017 350421 350439 350447 350454	下関市	350017	平成17年2月13日
柳井市 大島町	350124 350256	柳井市	350124	平成17年2月21日
萩市 川上村 田万川町 むつみ村 須佐町 旭村 福栄村	350041 350512 350538 350553 350561 350579 350587	萩市	350603	平成17年3月6日
小野田市 山陽町	350090 350413	山陽小野田市	350090	平成17年3月22日
長門市 三隅町 日置町 油谷町	350116 350488 350496 350504	長門市	350611	平成17年3月22日
山口市 徳地町 秋穂町 小郡町 阿知須町	350033 350355 350363 350371 350389	山口市	350033	平成17年10月1日
岩国市 由宇町 玖珂町 本郷村 周東町 錦町 美川町 美和町	350082 350207 350215 350223 350231 350249 350264 350272	岩国市	350082	平成18年3月20日
美祢市 美東町 秋芳町	350132 350462 350470	美祢市	350132	平成20年3月21日
山口市 阿東町	350033 350546	山口市	350033	平成22年1月16日

山口県国民健康保険・保険者別療養給付一覧表

(平成30年 3月31日現在)

保険者名	保険者番号	給付割合		保険者名	保険者番号	給付割合	
		世帯主	その他			世帯主	その他
下 関 市	350017	7	7	(熊毛郡)			
宇 部 市	350025	7	7	上 関 町	350280	7	7
山 口 市	350033	7	7	田 布 施 町	350306	7	7
防 府 市	350066	7	7	平 生 町	350314	7	7
下 松 市	350074	7	7	(阿武郡)			
岩 国 市	350082	7	7	阿 武 町	350520	7	7
山陽小野田市	350090	7	7				
光 市	350108	7	7				
柳 井 市	350124	7	7				
美 祢 市	350132	7	7				
周 南 市	350595	7	7				
萩 市	350603	7	7				
長 門 市	350611	7	7				
(大島郡)							
周 防 大 島 町	350157	7	7				
(玖珂郡)							
和 木 町	350199	7	7	医師国保組合	353029	7	7
退職被保険者等	本 人				7 割 給 付	
	被扶養者				7 割 給 付	
高齢受給者 70歳以上75歳未満	一 般				8 割 給 付	
	現役並み所得者				7 割 給 付	
未 就 学 児					8 割 給 付	

用語の説明

本書における用語の関係及び国民健康保険事業運営の指標となる諸率の主なものについて説明を加える。また、国民健康保険の被保険者は、一般被保険者、退職被保険者等に区分されている。

1 この統計表の中で使用している数値の関係は以下のとおりです。

$$\boxed{\text{保険給付費}} = \boxed{\text{医療給付費}} + \boxed{\text{その他の保険給付費}}$$

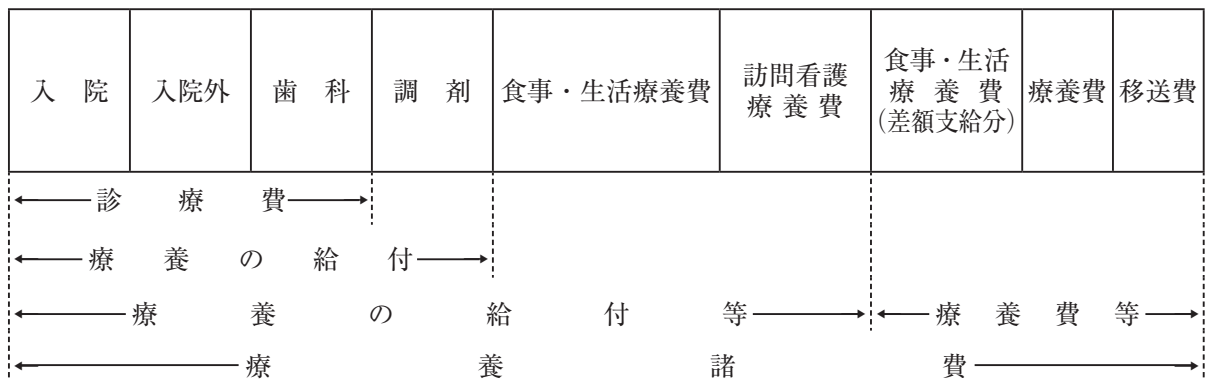
$$\boxed{\text{医療給付費}} = \boxed{\text{療養諸費保険者負担分}} + \boxed{\text{高額療養費給付額}}$$

$$\boxed{\text{療養諸費費用額}} = \boxed{\text{療養の給付等費用額}} + \boxed{\text{療養費費用額}} + \boxed{\text{移送費費用額}}$$

$$\boxed{\text{療養の給付等費用額}} = \boxed{\text{診療費費用額}} + \boxed{\text{調剤費用額}} + \boxed{\text{食事・生活療養費}} + \boxed{\text{訪問看護費用額}}$$

$$\boxed{\text{診療費費用額}} = \boxed{\text{入院費用額}} + \boxed{\text{入院外費用額}} + \boxed{\text{歯科費用額}}$$

$$\boxed{\text{全被保険者分}} = \boxed{\text{事業年報C表}} + \boxed{\text{事業年報F表}} \quad (\text{その他の保険給付を除く})$$



2 この統計表の中の各諸率等の算出方法は以下のとおりです。

$$\boxed{\text{受診率}} = \boxed{\text{受診件数}} \div \boxed{\text{被保険者数}} \times 100$$

100人当たり受診件数で、算出は各区分の受診件数を年間平均被保険者数で除して得た数に100を乗じて得た数。(小数点以下第4位四捨五入)

$$\boxed{\text{1件当たり日数}} = \boxed{\text{受診日数}} \div \boxed{\text{受診件数}}$$

1件当たりの受診日数で、算出は各区分の受診日数を受診件数で除して得た数。(小数点以下第3位四捨五入)

$$\boxed{\text{1件当たり費用額}} = \boxed{\text{費用額}} \div \boxed{\text{受診件数}}$$

1件当たりの費用額で、算出は各区分の費用額を受診件数で除して得た数。(円未満四捨五入)

$$\boxed{\text{1日当たり費用額}} = \boxed{\text{費用額}} \div \boxed{\text{受診日数}}$$

1日当たりの費用額で、算出は各区分の費用額を受診日数で除して得た数。(円未満四捨五入)

$$\boxed{\text{1人当たり費用額}} = \boxed{\text{費用額}} \div \boxed{\text{被保険者数}}$$

被保険者1人当たりの費用額で、算出は各区分の費用額を年間平均被保険者数で除して得た数。(円未満四捨五入)

$$\boxed{\text{1人当たり療養諸費費用額}} = \boxed{\text{療養諸費計}} \div \boxed{\text{被保険者数}}$$

被保険者1人当たりの療養諸費費用額で、算出は療養諸費計を年間平均被保険者数で除して得た数。(円未満四捨五入)

(注) 合計項目の数値が、各構成項目の合計値と一致しない場合があるが、これは単位未満四捨五入によるものである。

I 国民健康保険制度の概要

国民健康保険制度の概要

(平成30年3月31日現在)

1 制度の目的

国民健康保険制度は、原則として被用者保険の適用者以外の住民を被保険者とし、その疾病、負傷、出産又は死亡に関して必要な給付を行い、社会保障及び国民保健の向上に寄与することを目的としている。

2 保険者

保険者とは、市町村（特別区を含む。以下同じ。）と国民健康保険組合である。

- (1) 市町村には国民健康保険を行う義務が課せられている。
- (2) 国民健康保険組合は、同種の事業又は業務に従事する者で組織する団体で、市町村が行う国民健康保険事業の運営に支障を及ぼさないと認められるときに限って、都道府県知事の認可を受けて設立することができる。

3 被保険者

- (1) 市町村の場合

市町村の区域内に住所を有する者は、すべて被保険者とする。ただし、次に掲げる者は除く。

ア 健康保険法、船員保険法、国家公務員共済組合法、地方公務員等共済組合法又は私立学校教職員共済法に基づく被保険者、組合員等及びその被扶養者

イ 健康保険法第126条の規定により、日雇特例被保険者手帳の交付を受け、その手帳に健康保険印紙を貼り付けるべき余白がなくなるに至るまでの間にある者及びその被扶養者

ウ 高齢者の医療の確保に関する法律の規定による被保険者

エ 生活保護法による保護を受けている世帯に属する者

オ 国民健康保険組合の被保険者

カ その他特別の理由がある者で、厚生労働省令で定めるもの

なお、退職被保険者等の資格は次のとおりである。

- (ア) 退職被保険者（国民健康保険法（以下「法」という。）附則第6条第1項）

市町村が行う国民健康保険加入者であって、厚生年金保険法等の法令に基づく老齢（退職）年金を受けることができる者のうち、次のa又はbに該当する者（65歳に達する日の属する月の翌月（その日が月の初日であるときはその日の属する月）以後である者を除く。）。

a 厚生年金保険法等の規定による被保険者、組合員若しくは加入者であった期間又はこれらの期間を合算した期間（以下「年金保険の被保険者等であった期間」という。）が原則として20年以上である者

b 40歳に達した月以後の年金保険の被保険者等であった期間が10年以上である者

- (イ) 被扶養者（法附則第6条第2項）

基本的には、被用者保険における被扶養者の認定基準と同一であるが、国保では世帯を単位として制度が構成されていることから、退職被保険者と同一の世帯に属していることを要件とする点が異なる。

a 退職被保険者の直系尊属、配偶者（届出はしていないが事実上婚姻関係と同様の事情にある者を含む。）その他三親等内の親族で、退職被保険者と同一の世帯に属している者

b 退職被保険者により生計を維持する者

- (2) 国民健康保険組合の場合

組合員及び組合員の世帯に属する者を被保険者とする。ただし、市町村の適用除外の事由（(1)のオを除く。）に該当する者及び他の組合が行う国民健康保険の被保険者は除く。

4 保険給付

(1) 保険給付の種類

保険事故によって異なり、疾病又は負傷に関しては療養の給付、入院時食事療養費、入院時生活療養費、保険外併用療養費、療養費、訪問看護療養費、特別療養費、移送費、高額療養費及び高額介護合算療養費の支給並びに出産に関しては出産育児一時金の支給を、死亡に関しては葬祭費の支給（又は葬祭の給付）を行う。ただし、出産育児一時金及び葬祭費の支給については特別の理由があるときは、その全部又は一部を行わないことができる。その他、傷病手当金等の給付を行うことができる。

なお、世帯主が災害その他の特別の事情がないのに1年以上保険料（税）を滞納している場合は、保険者は、その世帯の被保険者証を返還させ、代わりに被保険者資格証明書を交付することができる。この場合、療養の給付、特定療養費等の支給は行われず、代わりに特別療養費が支給される。

(2) 療養の給付

ア 範囲

(ア)診察、(イ)薬剤又は治療材料の支給、(ウ)処置・手術・その他の治療、(エ)居宅における療養上の管理及びその療養に伴う世話その他の看護、(オ)病院又は診療所への入院及びその療養に伴う世話その他の看護を行う。

ただし、入院時食事療養、入院時生活療養、評価療養、患者申出療養及び選定療養は含まれない。

イ 保険医療機関等

療養の給付を取り扱う旨の申出を受理された病院・診療所（保険医療機関）又は薬局（保険薬局）で受けるものとし、療養は登録を受けた医師若しくは歯科医師又は薬剤師（保険医・保険薬剤師）が担当する。

ウ 一部負担金

保険医療機関又は保険薬局（以下、「保険医療機関等」という。）において療養の給付を受ける者は、その給付を受ける際、当該保険医療機関等に一部負担金を支払わなければならない。一部負担金の額は、一般被保険者、退職被保険者本人及び被扶養者については、療養の給付に要する費用の額の3割相当額である。ただし、義務教育就学前児童（6歳に達する日以後の最初の3月31日以前である場合）は2割相当額、70歳以上の高齢者（70歳到達日の属する月の翌月以後である場合）で一般の者は2割相当額（昭和19年4月1日以前に生まれた者は1割）、70歳以上の高齢者で現役並み所得者は3割相当額である。

なお、課税所得が一定額以上でも総収入が基準額未満の場合（平成27年1月以降は旧ただし書所得の合計額が210万円以下の者も含む。）は、市町村担当窓口へ申請することにより2割（昭和19年4月1日以前に生まれた者は1割）となる。

また、一部負担金は保険者が条例又は規約によって、その割合を減らすことができる。保険者は特別の理由がある被保険者で、一部負担金を支払うことが困難であると認められる者に対しては、一部負担金を減免する措置をとることができる。

エ 診療報酬

保険者は、保険医療機関等に対し、療養の給付に関する費用を支払う。その額は、療養の給付に要する費用額から被保険者が支払わなければならない一部負担金に相当する額を控除した額である。

この療養の給付に要する費用の額の算定については、健康保険法の規定による厚生労働大臣の定める「診療報酬の算定方法」の例によることとされている。保険者は都道府県知事の認可を受け、保険医療機関等との契約により療養の給付に要する費用の額の割引等の定めをすることができる。

保険者は、保険医療機関等から療養の給付に要する費用の額の請求があったときは、健康保険法による保険医療機関及び保険医療費担当規則等並びに「診療報酬の算定方法」の定めを照らして審査したうえで支払うものとされている。この審査及び支払に関する事務は、都道府県の国民健康保険団体連合会又は社会保険診療報酬支払基金に委託することができることとされており、現在、全保険者がこの事務の委託を行っている。

(3) 入院時食事療養費

被保険者が、保険医療機関等において療養の給付と併せて食事療養を受けた場合に、保険者はその費用を入院時食事療養費として支給する。入院時食事療養費の支給額は、健康保険法の規定による厚生労働大臣の定める基準の例により算定した費用の額から同法に規定する食事療養標準負担額を控除した額である。

食事療養標準負担額については、一般被保険者が1食360円、低所得者の要件に該当すると保険者が認定した被保険者（減額対象者）が1食210円、減額対象者のうち、食事療養標準負担額の減額認定申請を行った月以前の12月以内の入院日数（減額対象者である期間に係るものに限る。）が90日を超える者が1食160円となる。70歳未満の被保険者及び70歳以上の被保険者に係る食事療養標準負担額については、下表のとおりとなる。

ア 70歳未満の食事療養標準負担額

70歳未満の被保険者の分類		1食当たり 食事療養 標準負担額	
A	一般の者（Bに該当しない者）	360円	
B	市町村民税非課税世帯に属する者	過去1年の入院期間が90日以下の者（長期非該当）	210円
		過去1年の入院期間が90日を超える者（長期該当）	160円

イ 70歳以上の食事療養標準負担額

70歳以上の被保険者の分類		1食当たり 食事療養 標準負担額	
A	一般の者（B、Cのいずれにも該当しない者）	360円	
B	市町村民税非課税世帯に属する者（Cに該当する者を除く）（低所得Ⅱ）	過去1年の入院期間が90日以下の者（長期非該当）	210円
		過去1年の入院期間が90日を超える者（長期該当）	160円
C	Bのうち、所得が一定基準に満たない者（低所得Ⅰ）	100円	

(4) 入院時生活療養費

療養病床に入院する65歳以上の被保険者（以下、「特定長期入院被保険者」という。）が、保険医療機関等において療養の給付と併せて生活療養を受けた場合に、保険者はその費用を入院時生活療養費として支給する。入院時生活療養費の支給額は、健康保険法の規定による厚生労働大臣の定める基準の例により算定した費用の額から同法に規定する生活療養標準負担額を控除した額である。生活療養標準負担額については、下表のとおりとなる。

ア 医療の必要性の低い者

65歳以上の被保険者の分類		生活療養標準負担額		
		1食当たり	1日当たり	
A	一般	入院時生活療養（Ⅰ）を算定する医療機関（※1）に入院している者	460円	370円
		入院時生活療養（Ⅱ）を算定する医療機関（※2）に入院している者	420円	370円
B	市町村民税非課税世帯に属する者（Cに該当する者を除く。）（低所得Ⅱ）	210円	370円	
C	Bのうち、所得が一定基準に満たない者（低所得Ⅰ）	130円	370円	
D	境界層該当者（※3）	100円	0円	

イ 医療の必要性の高い者

	65歳以上の被保険者の分類	生活療養標準負担額	
		1食当たり	1日当たり
A	一般	360円	200円
B	市町村民税非課税世帯に属する者 (Cに該当する者を除く。)(低所得Ⅱ)	210円 (90日超で160円)	200円
C	Bのうち、所得が一定基準に満たない者 (低所得Ⅰ)	100円	200円
D	境界層該当者(※3)	100円	0円

ウ 指定難病患者

	65歳以上の被保険者の分類	生活療養標準負担額	
		1食当たり	1日当たり
A	一般	260円	0円
B	市町村民税非課税世帯に属する者 (Cに該当する者を除く。)(低所得Ⅱ)	210円 (90日超で160円)	0円
C	Bのうち、所得が一定基準に満たない者 (低所得Ⅰ)	100円	0円
D	境界層該当者(※3)	100円	0円

(※1) 入院時生活療養(Ⅰ)を算定する医療機関とは、管理栄養士又は栄養士による管理が行われているなど生活療養について一定の基準に適合しているものとして地方厚生(支)局長に届け出ている保険医療機関をいう。

(※2) 入院時生活療養(Ⅱ)を算定する医療機関とは、入院時生活療養(Ⅰ)を算定する保険医療機関以外の保険医療機関をいう。

(※3) 境界層該当者とは、入院時生活療養費の標準負担額について、本来の所得区分に基づく負担であれば、生活保護を必要とするが、より負担の低い基準を適用して負担を軽減すれば生活保護を必要としない状態になる者をいう。当該被保険者等から保険者に福祉事務局長が交付する証明書を提出することによって、低い基準を適用することとしている(境界層措置)。

(5) 保険外併用療養費

保険者は、被保険者が保険医療機関等について評価療養、患者申出療養又は選定療養を受けたときは保険外併用療養費を支給する。

ア 評価療養

厚生労働省が定める高度の医療技術を用いた療養その他の療養であって、保険給付の対象とすべきものであるか否かについて、適正な医療の効率的な提供を図る観点から評価を行うことが必要な療養として厚生労働大臣が定めるもの。

イ 患者申出療養

高度の医療技術を用いた療養であって、当該療養を受けようとする者の申出に基づき、保険給付の対象とすべきものであるか否かについて、適正な医療の効率的な提供を図る観点から評価を行うことが必要な療養として厚生労働大臣が定めるもの。

ウ 選定療養

被保険者の選定に係る特別の病室の提供その他の厚生労働大臣が定める療養。

(6) 療養費

保険者は、次の場合には療養の給付等に代えて療養費を支給することができる。

ア 療養の給付等を行うことが困難であると認められるとき。

イ 被保険者が、緊急、その他やむを得ない理由により保険医療機関等以外の病院、診療所又は薬局その他の者について診療等を受けた場合で、保険者が必要であると認めたとき。

ウ 被保険者が、被保険者証を提出しなかったことが、旅行中、交通事故等、緊急

その他やむを得ない理由によるものと保険者が認めたとき。

療養費の額は、次により、当該療養（食事療養及び生活療養を除く。）について算定した費用の額に保険給付割合を乗じて得た額及び当該食事療養又は生活療養について算定した費用の額から食事療養標準負担額又は生活療養標準負担額を控除した額を支給する。

- a ア及びイの場合、保険者の定めるところによる。
- b ウは当該受診機関の採用する点数表で算定した額とする。
ただし、現に療養に要した費用額を超えることはできない。

(7) 訪問看護療養費

疾病又は負傷により居宅において継続的に療養を受ける状態にある被保険者が、指定訪問看護事業者から指定訪問看護を受けた場合に、その費用を訪問看護療養費として支給する。

訪問看護療養費の支給額は、健康保険法の規定による厚生労働大臣の定め例により算定した費用の額から、一部負担金の割合を乗じて得た額を控除した額である。

(8) 特別療養費

被保険者資格証明書の交付を受けている世帯に属する被保険者が保険医療機関等において療養を受けたときは、特別療養費が支給される。

特別療養費の支給額は、診療報酬と同様の方法で算定された療養に要する費用の額（現に療養に要した費用の額を限度とする。）から、その額の一部負担金の割合を乗じて得た額を控除した額である。

(9) 移送費

移送費の支給が行われるのは、療養の給付を受けるため病院又は診療所に移送された場合で、次のいずれにも該当する場合である。

- ア 移送により法に基づく適切な療養を受けたこと。
- イ 移送の原因である疾病又は負傷により移動することが著しく困難（歩行できないか、歩行することが著しく困難）であったこと。
- ウ 緊急その他やむを得なかったこと。

移送費の支給額は、傷病の状態に応じ、最も経済的な通常の経路及び方法（運賃）により移送された場合の費用により算定した額である（ただし、現に当該移送に要した費用の額を超えることができない。）。

(10) 高額療養費

療養（食事療養及び生活療養を除く。）に要した費用が著しく高額であり、一部負担金の額が自己負担限度額を超える場合に、その超える額の全額が高額療養費として支給される。世帯合算において、70歳未満の被保険者については、合算対象基準額を一律2万1000円とし、70歳以上の被保険者については、すべての一部負担金を合算する。また、長期にわたり高額な医療費がかかる特定疾病については、自己負担限度額は1万円（人工透析を要する70歳未満の現役並み所得者については2万円）となる。自己負担限度額は被保険者・世帯の所得別に下表のとおりとなる。

ア 国保世帯全体の自己負担限度額

適用区分	ひと月の上限額 (世帯ごと)	
		多数回該当
旧ただし書き所得 901 万円超	252,600 円 + (医療費 - 842,000 円) × 1%	140,100 円
旧ただし書き所得 600 万円～901 万円以下	167,400 円 + (医療費 - 558,000 円) × 1%	93,000 円
旧ただし書き所得 210 万円～600 万円以下	80,100 円 + (医療費 - 267,000 円) × 1%	44,400 円
旧ただし書き所得 210 万円以下	57,600 円	44,400 円
低所得者 (※)	35,400 円	24,600 円

(※) 低所得者

その被保険者の属する世帯の世帯主（擬制世帯主含む。）及び当該市町村の行う国民健康保険の被保険者全員について、療養のあった月の属する年度（当該療養のあった月が4月から7月までの場合にあっては、前年度）分の市町村民税が課されないか又は免除される者。

イ 70歳以上の被保険者に係る自己負担限度額

適用区分		ひと月の上限額		
		外来（個人ごと）	（世帯ごと）	多数回該当
現役並み所得者（※1） （課税所得145万円以上）		57,600円	80,100円＋（医療費－267,000円）×1%	44,400円
一般 （課税所得145万円未満）		14,000円 （年間上限14.4万円） （※4）	57,600円	44,400円
低所得者	低所得Ⅱ（※2）	8,000円	24,600円	-
	低所得Ⅰ（※3）		15,000円	-

(※1) 現役並み所得者

同一世帯に一定の所得以上（課税所得が145万円以上）の70歳以上の国保被保険者がいる者をいう。

なお、課税所得が145万円以上でも、収入が基準額未満の者（平成27年1月以降は旧ただし書所得の合計額が210万円以下の者も含む。）は、市町村担当窓口へ申請することにより、自己負担割合が2割（昭和19年4月1日以前に生まれた者は1割）となる。

(※2) 低所得Ⅱ

世帯主（擬制世帯主を含む。）及びその世帯に属する被保険者全員が市町村民税非課税の70歳以上の被保険者。

(※3) 低所得Ⅰ

世帯主（擬制世帯主を含む。）及びその世帯に属する被保険者全員が市町村民税非課税で、かつ、各種収入から必要経費、控除を差し引いた所得が0円となる世帯に属する70歳以上の被保険者。

(※4) 外来年間合算

70歳以上の高額療養費の上限額を見直すことに伴い、年間を通して外来特例に該当するような長期療養を受けている被保険者の負担が増えないよう配慮する観点から新たに創設。

基準日（7月31日）時点で一般区分又は低所得区分であった月の外来療養に係る額が14万4千円を超える場合に、その超える分を支給する。

(11) 高額介護合算療養費

計算期間（前年8月1日から当年7月31日までの期間をいう。以下同じ。）の末日（以下「基準日」という。）に属する医療保険上の世帯を単位として、計算期間に負担した自己負担額の合算額が、介護合算算定基準額に支給基準額（500円）を加えた額を超える場合に支給する。ただし、医療保険又は介護保険に係る自己負担額のいずれかが0である場合は支給しない。介護合算算定基準額は下表のとおりとなる。

介護合算算定基準額
ア 70歳未満

所得区分	介護合算(※3) 算定基準額	判定基準
上位所得者	212万円	世帯主等と同一の世帯に属するすべての被保険者(※1)について、基準日の属する年の前々年(※2)の所得基準額が901万円を超える場合
	141万円	世帯主等と同一の世帯に属するすべての被保険者(※1)について、基準日の属する年の前々年(※2)の所得基準額が600万円から901万円以下の場合
一般区分	67万円	世帯主等と同一の世帯に属するすべての被保険者(※1)について、基準日の属する年の前々年(※2)の所得基準額が210万円から600万円以下の場合
	60万円	世帯主等と同一の世帯に属するすべての被保険者(※1)について、基準日の属する年の前々年(※2)の所得基準額が210万円以下の場合
低所得者	34万円	世帯主等及びその世帯員(※4)のすべてが市町村民税非課税者(※5)である場合

(※1) 基準日の属する月の初日(当該日において国民健康保険の被保険者がいない場合にあつては、当該日後に国民健康保険の被保険者となった者の資格取得日)において当該世帯に属する国民健康保険の被保険者。

(※2) 計算期間の途中で医療保険の加入者でなくなったことにより、前年8月1日から12月31日までのいずれかの日を基準日とみなした場合にあつては、当該基準日とみなした日の属する年の前年。

(※3) 地方税法(昭和25年法律第226号)第314条の2第1項に規定する総所得金額及び山林所得金額の合計額から同条第2項の規定による控除をした後の総所得金額及び山林所得金額の合計額。

(※4) 世帯員については、基準日の属する月の初日(当該月の途中で資格取得した世帯主等の属する世帯にあつては、当該資格取得日)において世帯員である者に限る。

(※5) 基準日の属する年度の前年度(計算期間の途中で医療保険の加入者でなくなったことにより、前年8月1日から3月31日までのいずれかの日を基準日とみなした場合にあつては、当該基準日とみなした日の属する年度)分の地方税法の規定による市町村民税(同法の規定による特別区民税を含むものとし、同法第328条の規定によって課する退職所得者等に係る所得割を除く。)が課されない者(市町村の条例で定めるところにより当該市町村民税を免除された者を含むものとし、当該市町村民税の賦課期日において同法の施行地に住所を有しない者を除く。)

イ 70歳以上

所得区分	介護合算 算定基準額	判定基準
現役並み 所得者	67万円	基準日において療養の給付を受けることとした場合に3割負担となる場合
一般区分	56万円	他の所得区分のいずれにも該当しない者
低所得Ⅱ	31万円	(国民健康保険の場合) 市町村民税世帯非課税の場合 (被用者保険の場合) 被保険者が市町村民税非課税者(※1)である場合
低所得Ⅰ	19万円	基準日において医療保険上の世帯に属する者(※2)のすべてが基準日の属する年度の前年度(※3)分の地方税法の規定による市町村民税に係る所得が一定の基準に満たない場合(※4)

(※1) アの※5と同じ。

(※2) 世帯員又は被扶養者については、基準日の属する月の初日（当該月の途中で資格取得した費用負担者の属する世帯にあっては、当該資格取得日）において世帯員又は被扶養者である者に限る。

(※3) 計算期間の途中で医療保険の加入者でなくなったことにより、前年8月1日から3月31日までのいずれかの日を基準日とみなした場合にあっては、当該基準日とみなした日の属する年度。

(※4) 地方税法の規定による市町村民税（特別区民税を含む。）に係る同法第313条第1項に規定する総所得金額及び山林所得金額に係る所得税法（昭和40年法律第33号）第2条第1項第22号に規定する各種所得の金額（同法第35条第2項に規定する公的年金等の支給を受ける者については、同条第4項に規定する公的年金等控除額を80万円として同項の規定を適用して算定した総所得金額とする。）並びに他の所得と区分して計算される所得の金額がいずれもない場合。

(12) 特別療養給付

国民健康保険の被保険者が、日雇特例被保険者又はその被扶養者となったため資格を喪失した場合で、その資格喪失の際、現に療養の給付等又は介護保険法の規定による各種サービス（療養に相当するものに限る。）を受けていたときは、その疾病等について、一定期間継続して従来からの保険者からの給付を受けることができる。

(13) その他の給付

出産育児一時金、葬祭費の支給（葬祭の給付）のほか、傷病手当金等の支給があり、給付の要件・内容・受給手続に関する事項等はすべて保険者の条例又は規約で定める。

5 費 用

(1) 保険料（税）

保険者は、国民健康保険事業に要する費用に充てるため、市町村は世帯主から、国民健康保険組合は組合員から保険料を徴収することとしている。なお、市町村は保険料に代えて地方税法の規定によって国民健康保険税を課することができる。

ア 保険料の賦課方法

(ア) 基礎賦課額の算定方法等

一般被保険者に係る基礎賦課総額は、保険給付費、保健事業費、その他国保事業に要する経費（職員給与費等を除く。）から、国庫支出金、療養給付費等交付金、県支出金、一般会計繰入金等を控除した額を基準として算定した額とする。

賦課方式は、4方式、3方式、2方式などがあるが、市町村はその採用する方式に従い、次表に示す賦課総額に対する割合を標準として、所得割総額、資産割総額、被保険者均等割総額及び世帯別平等割総額を算定し、これを基に、一般被保険者に係る賦課額を算定する。

4方式	所得割総額、資産割総額、被保険者均等割総額及び世帯別平等割総額	所得割総額	40/100	} 応能割(50)
		資産割総額	10/100	
		被保険者均等割総額	35/100	} 応益割(50)
		世帯別平等割総額	15/100	
3方式	所得割総額、被保険者均等割総額及び世帯別平等割総額	所得割総額	50/100	応能割(50)
		被保険者均等割総額	35/100	} 応益割(50)
		世帯別平等割総額	15/100	
2方式	所得割総額及び被保険者均等割総額	所得割総額	50/100	応能割(50)
		被保険者均等割総額	50/100	応益割(50)

(イ) 所得割額の算定方法

所得総額を a の方法 (a によることが著しく困難であると認められる市町村は b 又は c の方法による。) により按分して算定する。

a 地方税法第 3 1 4 条の 2 第 1 項に規定する総所得金額、山林所得金額、他と区分して計算される所得の金額の合計額から同条第 2 項の規定による基礎控除 (33 万円) をした後におけるこれらの額の合計額に按分して算定する。

b 地方税法第 3 1 4 条の 2 第 1 項に規定する総所得金額、山林所得金額、他と区分して計算される所得の金額の合計額から同項各号に規定する各種控除及び同条第 2 項の規定による基礎控除をした後におけるこれらの額の合計額に按分して算定する。

c 市町村民税の所得割額 (退職所得に係る所得割額を除く。) に按分して算定する。

(ウ) 資産割額の算定方法

資産割総額を固定資産税額又は固定資産税額のうち、土地及び家屋に係る部分の額に按分して算定する。

(エ) 被保険者均等割額及び世帯別平等割額の算定方法

被保険者均等割総額を一般被保険者数に、世帯別平等割総額を一般被保険者が属する世帯数に按分して算定する。

(オ) 賦課額の限度及び低所得者に対する軽減

世帯主 (ただし、擬制世帯主を除く。) 及び当該世帯に属する被保険者について算定した所得割額・資産割額・被保険者均等割額及び世帯別平等割額の合算額を賦課額とし、その額が条例に定める限度額 89 万円 (医療分については、54 万円) を超えるときは、限度額とする。

低所得者に対する軽減措置としては、世帯主とその世帯に属する被保険者の前年所得が 33 万円以下の世帯に対しては当該年度の保険料 (税) の応益割額の 7 割、前年所得は 33 万円を超えるが、被保険者 (特定同一世帯所属者含む。) 1 人につき 27 万円を控除した額が 33 万円を超えない世帯については当該年度の保険料 (税) の応益割額の 5 割、前年所得は 33 万円を超えるが被保険者 (特定同一世帯所属者含む。) 1 人につき 49 万円を控除した額が 33 万円を超えない世帯 (7 割・5 割軽減世帯を除く。) については、当該年度の保険料 (税) の応益割額の 2 割を当該年度の保険料 (税) から軽減する。保険料 (税) 軽減制度の概要については、下表のとおりとなる。

保険料 (税) 軽減制度の概要

所得区分 根拠条文	「33 万円」 以下	「33 万円」超 「33 万円 + (27 万円 × 被保険者 数 (特定同一世帯所属者含 む。))」以下	「33 万円 + (27 万円 × 被保険者数 (特 定同一世帯所属者含む。))」超 「33 万円 + (49 万円 × 被保険者数 (特 定同一世帯所属者含む。))」以下
令第 29 条の 7 第 5 項第 3 号	7 割	5 割	2 割
同項第 4 号	6 割	4 割	
同項第 5 号	5 割	3 割	

(カ) 退職被保険者等に係る賦課額の算定

退職被保険者等の保険料 (税) については、一般被保険者と同じ率及び額を用いて算定する。

イ 介護納付金賦課額の算定方法等

介護納付金の納付に要する費用から国庫負担金及び調整交付金等を控除した額を基準として、介護納付金賦課総額を算定し、各保険者における介護保険第 2 号被保険者に係る総所得金額等や固定資産税額、被保険者数、世帯数に基づき、基礎賦課額と同様な方法 (4 方式、3 方式又は 2 方式) で按分することにより算定し、介護納付金に係る保険料の所得割率、資産割率、被保険者均等割額、世帯別平等割額をそれぞれ算定し、当該率又は額を世帯に属する第 2 号被保険者の所得等又は人数等に乗じて得た額の合計額をもって第 2 号被保険者の属する世帯の世帯主に係る介護納付金賦課額とする。賦課額の上限は 16 万円である。

ウ 後期高齢者支援金等賦課額の算定方法等

後期高齢者支援金等に要する費用から国庫負担金及び調整交付金等を控除した額を基準として、後期高齢者支援金等賦課総額を算定し基礎賦課額と同様な方式（4方式、3方式又は2方式）で按分することで算定する。賦課額の上限は19万円である。

(2) 国庫支出金等

国等が支出する金額の種類及びその内容は次のとおりである。

ア 定率国庫負担（補助）金

法第70条第1項の規定により毎年度国が市町村に対して負担する額は、各市町村につき、当該年度における次に掲げる(ア) + (イ)の額の $32/100$ に相当する額である。

(ア) 被保険者に係る療養の給付に要する費用の額から当該給付に係る一部負担金に相当する額を控除した額並びに入院時食事療養費、入院時生活療養費、保険外併用療養費、療養費、訪問看護療養費、特別療養費、移送費、高額療養費及び高額介護合算療養費の支給に要する費用の額の合算額から保険基盤安定繰入金（法第72条の3第1項）の $1/2$ に相当する額を控除した額。

(イ) 前期高齢者納付金及び後期高齢者支援金並びに介護納付金の納付に要する費用の額（前期高齢者交付金がある場合は、これを控除した額）。

なお、国保組合に対しては、法第73条の規定により、上記(ア) + (イ)の額（ただし「被保険者に係る」及び「から保険基盤安定繰入金（法第72条の3第1項）の $1/2$ に相当する額を控除した額」を削る。）に、組合の財政力を勘案して、平成28年度から段階的に $13.0/100$ から $32/100$ までの範囲において政令で定める割合を乗じて得た額を補助する（平成9年9月1日以降、健康保険の適用除外承認を受けて、国保組合の組合員になった者及びその世帯に属する者については、(ア)においては $13.0/100$ 、(イ)においては組合の財政力を勘案して、平成28年度から段階的に $0/100$ から $16.4/100$ までの範囲において政令で定める割合を乗じて得た額を補助する。）。

また、国保組合の財政力等に応じて組合普通調整補助金及び組合特別調整補助金で補助する。

イ 事務費負担金

保険者が通例国民健康保険の事務の執行に要する費用の額を負担する（市町村国保の事務費については平成10年度から、介護納付金事務費については平成16年度から一般財源化）。

ウ 国民健康保険団体連合会等補助金

国民健康保険団体連合会が行う審査支払事業等並びに国民健康保険中央会が行う全国決済事業等を対象として各事業に要する費用等の一部を補助する。

エ 調整交付金

この制度は、市町村間において被保険者の保険料（税）負担能力に格差があることから、定率の国庫負担金のみでは解消できない市町村間の財政力の不均衡を調整するため、昭和33年度に設けられたものである。この交付金の総額は次に掲げる(ア)と(イ)の合算額の見込額の総額の $9/100$ に相当する額及び保険基盤安定繰入金の総額の $1/4$ に相当する額を合算した額である（法第72条第2項）。

（以下、法附則第7条第1項に規定する退職被保険者等所属市町村については、「被保険者」とあるのは「一般被保険者」と読み替える）

(ア) 被保険者に係る療養の給付に要する費用の額から当該給付に係る一部負担金に相当する額を控除した額並びに入院時食事療養費、入院時生活療養費、保険外併用療養費、療養費、訪問看護療養費、特別療養費、移送費、高額療養費及び高額介護合算療養費の支給に要する費用の額の合算額から保険基盤安定繰入金 $1/2$ に相当する額を控除した額。

(イ) 前期高齢者納付金及び後期高齢者支援金並びに介護納付金の納付に要した費用の額（前期高齢者交付金がある場合はこれを控除した額）。

調整交付金の区分及びその内容は次のとおりである。

a 普通調整交付金

市町村の被保険者に係る所得等を考慮して算定する額が、被保険者に係る療養の給付費保険者負担額及び療養費支給額等を考慮して算定する額に満たない市町村に対し、その衡平に満たない額を充足することを目的として交付する。

b 特別調整交付金

災害、その他特別の事情がある市町村に対して交付する。

なお、普通調整交付金・特別調整交付金の総額は、原則として調整交付金の総額のそれぞれ7/9、2/9に相当する額とされているが相互に流用できる。

オ 国民健康保険組合出産育児一時金等補助金

国保組合に対し、出産育児一時金補助事業及び国保組合高額医療費共同事業に必要な費用を補助することにより、国保組合の健全な運営に資することを目的とした補助金である。

カ 療養給付費等交付金

退職被保険者等に係る医療給付に要する費用のうち、退職被保険者等が負担する保険料（税）及び一部負担金を除いた部分については、被用者保険等保険者の拠出金によって賄うこととされており、当該拠出金を財源として市町村に交付される。

キ 保険財政共同安定化事業

都道府県内の市町村国保間の保険料の平準化、財政の安定化を図るため、国保連合会が市町村から拠出金を徴収し、政令で定める額を超える医療費について、都道府県単位で行う市町村が共同で負担することに伴う交付金を交付する再保険事業（平成18年10月1日創設：平成26年度までの暫定措置。平成27年度から恒久化し、共同事業を1円以上に拡大）。

ク 高額医療費共同事業

小規模保険者が多い国保制度において、高額な医療費が発生することにより国保財政の安定性が損なわれることを防止するため、国保連合会を事業主体として行われる再保険事業。平成15年度より拡充・制度化が図られた（平成26年度までの暫定措置。平成27年度から恒久化）。

当該事業に係る市町村拠出金に対し、国及び県は、それぞれ事務費を除く拠出金の1/4相当額を負担する。

ケ 都道府県調整交付金

都道府県の実情に応じて市町村の保険財政の安定化を図るため、平成17年度に設けられたものである。この交付金の総額は、エの(ア)と(イ)の合算額の見込額の総額の9/100に相当する額である（法第72条の2）。

交付金の区分及び総額は、政令の定めるところにより条例で定めることとされているが、本県においては次のとおりである。

a 普通調整交付金

国民健康保険の財政の安定化を図る観点から適切なものとなるよう、被保険者に係る所得及び療養の給付に係る保険者負担額等を勘案して交付する。

b 特別調整交付金

国民健康保険事業の運営の安定化に資する事業の実施その他国民健康保険の財政に影響を与える特別な事情がある市町村に対して交付する。

コ 保険基盤安定負担金

国保には、保険料（税）の負担能力が低い被保険者が高い割合で加入しており、これが国保財政の不安定要因になっている。

このことに鑑み、被保険者の保険料（税）負担の緩和を図るとともに、財政基盤の安定に資するため、市町村は保険料（税）軽減額を基礎として、政令で定めるところにより、一般会計から国保特別会計に繰り入れることとされている。

繰り入れる額については、一般被保険者の属する世帯の保険料（税）軽減相当額を基礎として算定した額（保険料軽減分）と、保険料（税）軽減の対象となった一般被保険者数に応じて算定した額（保険者支援分：平成26年度までの暫定措置。平成27年度からは恒久化）との合算額となる。保険料軽減分については県が当該繰入金の3/4、市町村が1/4を負担し、保険者支援分については国が1/2、県が1/4、市町村が1/4をそれぞれ負担する。

サ 国保財政安定化支援事業繰入金

国民健康保険の財政の安定化及び一般被保険者に係る保険料（税）負担の公平並びに市町村間における一般被保険者に係る保険料（税）の負担の平準化に資するため、保険者の責めに帰すことのできない理由により国民健康保険の財政が受ける影響を勘案して算定した額を、一般会計から国保特別会計へ繰り入れることができるものとされている。

シ 国保被保険者負担軽減対策費助成金

福祉医療費助成措置に係る前年度分の国保国庫負担金減額相当額を、一般会計から国保特別会計へ繰り入れた額で、当該減額相当額の1/2を県が負担する。

ス 国民健康保険特定健康診査・保健指導負担金

市町村の40歳以上の被保険者を対象に糖尿病等に着目した健康診査及び保健指導（特定健康診査・特定保健指導）の実施に要する費用のうち政令で定めるものの1/3相当額を国と県がそれぞれ負担する。

6 保健事業

保険者は、被保険者の健康の保持増進のため必要な事業を行うよう努めなければならない。また、被保険者の療養環境の向上又は保険給付のため必要な事業を行うことができる。保険者が行っている主な保健事業は次のとおりである。

- (1) 健康教育
- (2) 健康相談
- (3) 健康診査
- (4) その他被保険者の健康の保持増進又は保険給付のため必要な事業
- (5) 療養のために必要な用具の貸し付け
- (6) 診療所（病院）の設置
- (7) その他被保険者の療養環境の向上又は保険給付のために必要な事業

7 特定健康診査及び特定保健指導

高齢者の医療の確保に関する法律第20条及び第24条の規定により、保険者は、特定健康診査等実施計画に基づき、厚生労働省令で定めるところにより特定健康診査及び特定保健指導を行うものとされている。

なお、国及び県は市町村に対し、健診・保健指導に要する費用のうち政令で定めるものの1/3に相当する額をそれぞれ負担する。

8 国民健康保険団体連合会

- (1) 設立の目的

保険者が共同して国民健康保険事業の目的を達成するために設立する団体である。
- (2) 性格及び組織

国民健康保険団体連合会（以下「連合会」という。）は、その区域における保険者をもって会員とする公法人である。都道府県の区域を区域とする連合会に、その区域内の3分の2以上の保険者が加入したときは、当該区域内のその他の保険者は、すべてその連合会の会員となる。
- (3) 事業

各連合会の規約の定めるところによるが、その主なものは次のとおりである。

 - ア 保険者の事務の共同処理
 - イ 診療報酬等の審査及び支払
 - ウ 特定健康診査・特定保健指導に関する事業
 - エ 保険財政共同安定化事業・高額医療費共同事業の実施
 - オ 国民健康保険運営資金の融資
 - カ 保健事業
 - キ 国民健康保険に関する調査及び研究
 - ク 国民健康保険に関する広報及び研修等保険者の円滑な事業運営に資する事業その他この会の目的を達成するために必要な事業

(4) 診療報酬審査委員会の設置

ア 診療報酬明細書等の審査を行うため、都道府県の区域を区域とする連合会に国民健康保険診療報酬審査委員会（以下「審査委員会」という。）を設置する。

イ 審査委員会の組織

審査委員会は、保険医及び保険薬剤師を代表する委員、保険者を代表する委員並びに公益を代表する委員の三者同数をもって組織する。委員は都道府県知事が委嘱する。

ウ 審査委員会の委員の任期は2年である。ただし、補欠の委員の任期は前任者の残任期間となる。

エ 審査委員会の権限

審査委員会は、診療報酬明細書等の審査を行うため必要があると認められるときは、都道府県知事の承認を得て、当該保険医療機関等に対して、報告・帳簿類等の提出若しくは提示を求め、又は当該保険医療機関等の開設者・管理者・保険医・保険薬剤師に対して、出頭若しくは説明を求めることができる。

9 審査請求

(1) 不服の申立て

保険給付に関する処分（被保険者証の交付の請求又は返還に関する処分を含む。）又は保険料等の国民健康保険法に規定する徴収金に関する処分に不服がある者は、国民健康保険審査会（以下「審査会」という。）に審査請求することができる。

(2) 審査会の設置

審査会は、各都道府県に設置する。

(3) 組織

審査会は、被保険者を代表する委員、保険者を代表する委員及び公益を代表する委員各3名をもって組織する。

(4) 委員の任期

委員の任期は3年である。ただし、補欠の委員の任期は前任者の残任期間となる。

(5) 審査請求の手続等

審査請求は、処分をした保険者の所在地の都道府県の審査会に対して行う。審査請求は、処分があったことを知った日の翌日から起算して3月以内に、文書又は口頭でしなければならない。ただし、正当な理由により、この期間内に審査請求をすることができなかつたことを疎明したときは、この限りではない。

II 事 業 概 要

事業概要

1 事業実施概要

(1) 保険者数、世帯数及び被保険者数

平成 29 年度末における保険者数は、19 市町・1 国保組合で、合わせて 20 保険者となっている。

また、平成 29 年度末における世帯数は、市町 197,706 世帯・国保組合 2,698 世帯、合計 200,404 世帯となっており、被保険者数は、市町 301,814 人・国保組合 4,274 人、合計 306,088 人となっている。

世帯数及び被保険者数の年度別推移は、表 1 及び図 1 のとおりである。

世帯数は、平成 3 年度から平成 19 年度まで毎年増加していたが、平成 20 年度に、老人医療受給対象者が後期高齢者医療制度へ移行したことにより減少し、その後も減少傾向となっている。

被保険者数は、平成 6 年度以降は増加傾向にあったが、平成 20 年度末に世帯数と同様の理由により大幅に減少し、その後も減少傾向が続いている。

1 世帯当たり被保険者数は、昭和 47 年度より減少傾向が続いており、平成 29 年度末においては 1.53 人となっている。

なお、平成 28 年度末で全国平均 1.64 人（本県 1.55 人）と比べてみると、0.09 人低くなっている。

表 2・表 3 は市町村国保の世帯・被保険者等の内訳である。

平成 29 年度末における退職被保険者等は 3,040 人で、これを全被保険者の割合で見ると 1.0%となっている。

なお、平成 28 年度末での市町村における退職被保険者等の割合を全国平均と比較すると、全国 1.8%、山口県 2.3%となっており、山口県は全国と比べ 0.5 ポイント高い数値となっている。

(2) 被保険者数の増減状況

表 4 は、被保険者数の増減状況を異動事由別にみたものである。

平成 29 年度に市町又は国保組合に加入した者の総数は 45,171 人となっている。そのうち被用者保険の資格を喪失したことにより国保被保険者になった者が最も多く、転入がこれに次いでいる。一方、国保被保険者の資格を喪失した者の総数は 59,965 人となっている。これは、被用者保険に加入したことによって国保被保険者の資格を喪失した者が最も多く、これに次いで後期高齢者医療制度に加入したことによって国保被保険者の資格を喪失した者が多い。

また自然増（減）、すなわち出生による被保険者数の増と、死亡による被保険者数の減の差は 1,760 人の減であり、社保離脱と社保加入の差は 4,692 人の増、生保廃止と生保開始の差は 223 人の減となっており、平成 29 年度は全体として 14,794 人の減となっている。

また、年度別年齢階層別国保被保険者の状況については、平成 29 年度国保実態調査（毎年 9 月末調査）によると表 5 のとおりである。

(3) 出産・死亡に関する給付

出産育児一時金の支給、葬祭費の支給及び葬祭の給付は、相対的 necessary 給付とされている。表 6 は、これらの給付を実施している保険者数を年度別にみたもので、出産育児一時金の支給及び葬祭費の支給は、全保険者で実施している。

なお、出産育児一時金の支給額は 42 万円となっている。

表1 年度別世帯数及び被保険者数

(各年度末現在)

年 度 別		世帯数	被保険者数	1世帯当たり 被保険者数
総 数	平成 22 年度	231,080	378,206	1.64
	23	229,349	373,646	1.63
	24	226,998	367,883	1.62
	25	224,433	360,711	1.61
	26	221,358	352,291	1.59
	27	215,438	338,380	1.57
	28	207,218	320,882	1.55
	29	200,404	306,088	1.53
	市 町 (再 掲)	平成 22 年度	227,850	373,076
23		226,132	368,597	1.63
24		223,936	362,816	1.62
25		221,385	355,662	1.61
26		218,385	347,433	1.59
27		212,631	333,859	1.57
28		204,493	316,541	1.55
29		197,706	301,814	1.53
組 合 (再 掲)		平成 22 年度	3,230	5,130
	23	3,217	5,049	1.57
	24	3,062	5,067	1.65
	25	3,048	5,049	1.66
	26	2,973	4,858	1.63
	27	2,807	4,521	1.61
	28	2,725	4,341	1.59
	29	2,698	4,274	1.58

図1 年度別世帯数及び被保険者数の推移 (国保組合を含む)

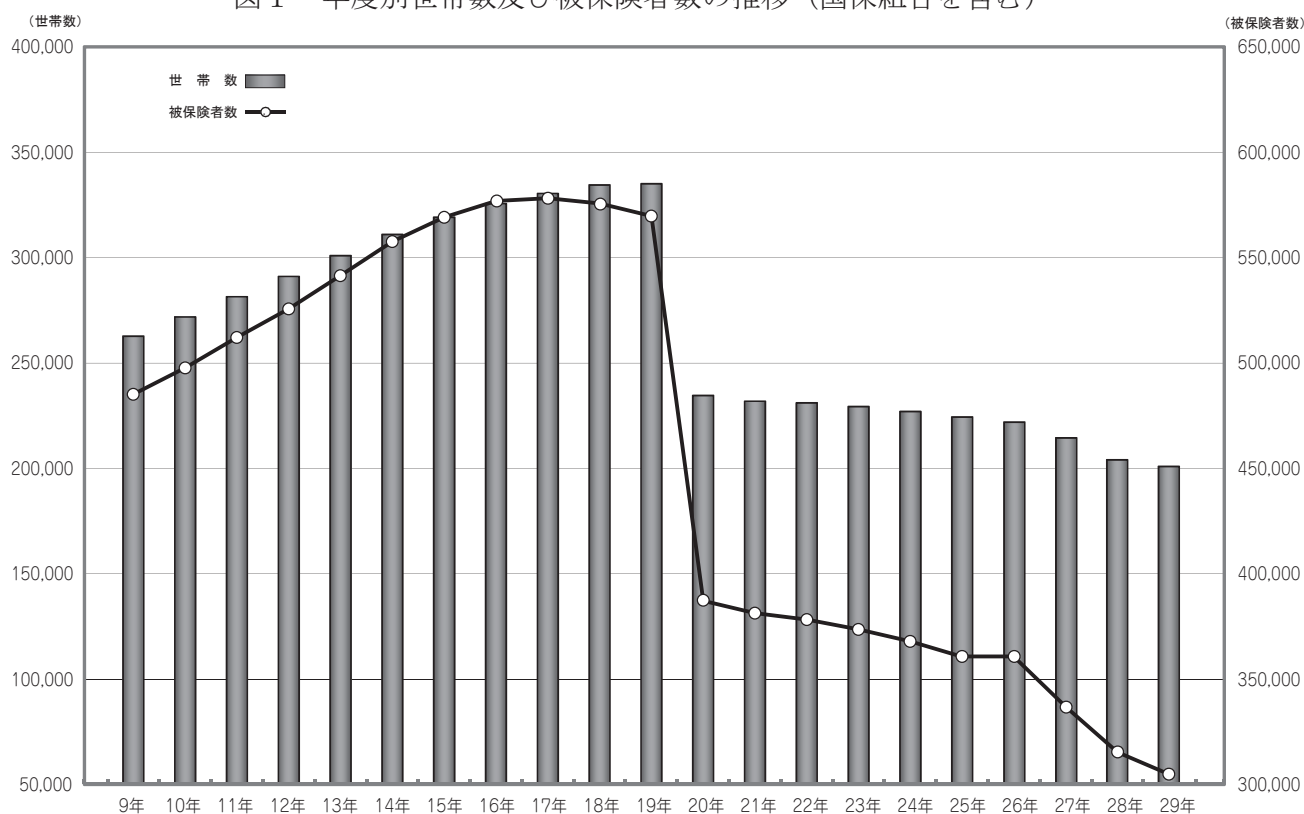


表2 国保世帯数の内訳 (市町)

(各年度末現在)

年 度	一 般 世 帯			退 職 世 帯			全世帯に占める割合	
	計	単 独	混 合	計	単 独	混 合	一般世帯	退職世帯
平成23年度	210,006	204,635	5,371	21,497	16,126	5,371	92.9 (95.1)	9.5 (7.1)
24	208,830	203,651	5,179	20,285	15,106	5,179	93.3 (95.4)	9.1 (6.8)
25	208,145	203,425	4,720	17,960	13,240	4,720	94.0 (95.9)	8.1 (6.1)
26	207,397	203,474	3,923	14,911	10,988	3,923	95.0 (96.6)	6.8 (5.2)
27	205,418	202,508	2,910	10,123	7,213	2,910	96.6 (97.6)	4.8 (3.8)
28	200,562	198,770	1,792	5,723	3,931	1,792	98.1 (98.6)	2.8 (2.3)
29	196,052	195,224	828	2,482	1,654	828	99.2	1.3

(注) 1. 単独世帯は「一般被保険者」または、「退職被保険者等」のみで構成している世帯を、
混合世帯は一般被保険者と退職被保険者等で構成している世帯を集計している。
2. () 書は、全国平均

表3 被保険者数の内訳 (市町)

(各年度末現在)

年 度	総数	一 般 被保険者	退 職 被 保 険 者 等			70歳以上 (再 掲)
			計	退職被保険者	被扶養者	
平成23年度	368,597	337,135	31,462	22,705	8,757	74,608
24	362,816	333,546	29,270	21,335	7,935	75,679
25	355,662	330,126	25,536	18,816	6,720	78,832
26	347,433	326,547	20,886	15,504	5,382	80,365
27	333,859	320,166	13,693	10,438	3,255	76,273
28	316,541	309,116	7,425	5,832	1,593	75,367
29	301,814	298,774	3,040	2,520	520	79,169

表4 年度別異動事由別被保険者数の増減状況 (国保組合を含む)

区分	平成24年度		平成25年度		平成26年度		平成27年度		平成28年度		平成29年度		
	実数	率	実数	率	実数	率	実数	率	実数	率	実数	率	
増 加	転 入	8,319	2.2	8,136	2.2	7,791	2.2	7,731	2.2	7,227	2.2	7,120	2.3
	社保離脱	42,167	11.1	39,484	10.7	37,597	10.4	34,652	9.9	32,461	9.8	31,554	10.0
	生保廃止	969	0.3	934	0.3	887	0.2	921	0.3	849	0.3	936	0.3
	出 生	1,271	0.3	1,300	0.4	1,175	0.3	1,122	0.3	972	0.3	837	0.3
	後期離脱	28	0.0	18	0.0	17	0.0	18	0.0	14	0.0	18	0.0
	そ の 他	7,203	1.9	6,358	1.7	5,582	1.6	5,033	1.4	4,627	1.4	4,706	1.5
計	59,957	15.8	56,230	15.3	53,049	14.7	49,477	14.2	46,150	13.9	45,171	14.3	
減 少	転 出	7,238	1.9	7,175	2.0	7,035	2.0	6,923	2.0	6,356	1.9	6,389	2.0
	社保加入	30,653	8.1	31,523	8.6	29,637	8.2	30,118	8.6	30,533	9.2	26,862	8.5
	生保開始	1,609	0.4	1,457	0.4	1,399	0.4	1,259	0.4	1,200	0.4	1,159	0.4
	死 亡	2,626	0.7	2,697	0.7	2,585	0.7	2,567	0.7	2,530	0.8	2,597	0.8
	後期加入	16,176	4.3	13,494	3.7	14,542	4.0	16,663	4.8	17,111	5.1	16,907	5.3
	そ の 他	7,418	2.0	7,056	1.9	6,271	1.7	5,858	1.7	5,919	1.8	6,051	1.9
計	65,720	17.3	63,402	17.2	61,469	17.1	63,388	18.2	63,649	19.1	59,965	19.0	
増 減 差	自然増	△ 1,355	△ 0.4	△ 1,397	△ 0.4	△ 1,410	△ 0.4	△ 1,445	△ 0.4	△ 1,558	△ 0.5	△ 1,760	△ 0.6
	社保異動	11,514	3.0	7,961	2.2	7,960	2.2	4,534	1.3	1,928	0.6	4,692	1.5
	生保異動	△ 640	△ 0.2	△ 523	△ 0.1	△ 512	△ 0.1	△ 338	△ 0.1	△ 351	△ 0.1	△ 223	△ 0.1
	後期異動	△ 16,148	△ 4.3	△ 13,476	△ 3.7	△ 14,525	△ 4.0	△ 16,645	△ 4.8	△ 17,097	△ 5.1	△ 16,889	△ 5.3
	転出入・その他	866	0.2	263	0.1	67	0.0	△ 17	△ 0.0	△ 421	△ 0.1	△ 614	△ 0.2
計	△ 5,763	△ 1.5	△ 7,172	△ 2.0	△ 8,420	△ 2.3	△ 13,911	△ 4.0	△ 17,499	△ 5.3	△ 14,794	△ 4.7	

(注) 率は、年間平均被保険者数の100人に対する比率

表5 年度別年齢階層別国保被保険者の状況（市町）

区 分	被保険者数 (人)	年 齢 構 成 内 訳 (歳)					
		0～4	5～14	15～64	65～69	70～	
23	被保険者数	374,653	8,053	18,556	200,316	73,399	74,329
	割 合%	100.0	2.1	5.0	53.5	19.6	19.8
24	被保険者数	369,390	7,681	17,817	191,265	76,384	76,243
	割 合%	100.0	2.1	4.8	51.8	20.7	20.6
25	被保険者数	362,110	7,111	16,755	180,636	79,095	78,513
	割 合%	100.0	2.0	4.6	49.9	21.8	21.7
26	被保険者数	354,997	6,560	15,639	167,873	82,929	81,996
	割 合%	100.0	1.8	4.4	47.3	23.4	23.1
27	被保険者数	344,204	6,132	14,544	155,418	87,699	80,411
	割 合%	100.0	1.8	4.2	45.2	25.5	23.4
28	被保険者数	328,501	5,295	13,209	143,000	90,678	76,319
	割 合%	100.0	1.6	4.0	43.5	27.6	23.2
29	被保険者数	310,940	4,632	12,131	129,760	84,595	79,822
	割 合%	100.0	1.5	3.9	41.7	27.2	25.7

(注) 1. 国保実態調査より作成（被保険者数は各年度9月末現在）

表6 年度別出産育児・葬祭の給付実施別保険者数

年 度 別	保険者総数	出産育児給付を実施している保険者	葬祭給付を実施している保険者
平成22年度	20	20	20
23	20	20	20
24	20	20	20
25	20	20	20
26	20	20	20
27	20	20	20
28	20	20	20
29	20	20	20

2 保険給付状況

平成29年度における療養諸費費用額（一部負担金を含む。以下同じ。）は140,478,784千円、その他の保険給付費は465,132千円、後期高齢者支援金等は17,822,286千円、前期高齢者納付金等は123,182千円、老人保健拠出金は402千円、介護納付金は6,063,960千円となっている。

一般・退職別療養諸費費用額負担区分については表7のとおりである。

費用額140,478,784千円のうち、保険者負担分（高額療養費及び高額介護合算療養費を除く。以下同じ。）は102,715,195千円で費用額の73.1%、一部負担金（高額療養費及び高額介護合算療養費を含む。）は31,392,181千円で22.4%、国保優先他法負担分は6,371,408千円で4.5%となっている。

また、療養諸費費用額に占める療養の給付等の割合は、99.3%と高く、さらに療養の給付等に占める診療費の割合は、79.0%（残りの21.0%は、調剤、入院時食事・生活療養費、訪問看護療養費）となっており、その大部分を占めている。

また、平成29年度における高額療養費及び高額介護合算療養費は15,237,185千円であり、保険者負担分と高額療養費及び高額介護合算療養費の合計額（医療給付費）の療養諸費費用額に対する比率（給付率）は84.0%となっている。一般分の給付率については表8のとおりであり、84.0%と前年度より0.1ポイント高くなっている。

なお、高額療養費の内訳については表9のとおりである。

表7 一般・退職別療養諸費費用額負担区分

区分	費用額	保険者負担分	一部負担金 〔高額療養費等を含む〕	他法負担分		高額療養費	高額介護合算療養費	給付率	実質一部負担割合	
				他法優先	国保優先	(再掲)	(再掲)			
総数	一般分	千円 138,031,604 (444,206)	千円 101,007,683	千円 30,751,424	千円 0	千円 6,272,497	千円 14,889,134	千円 6,593	% 84.0	% 11.5
	退職分	千円 2,447,180 (459,737)	千円 1,707,512	千円 640,757	千円 0	千円 98,911	千円 341,341	千円 118	% 83.7	% 12.2
	計	千円 140,478,784 (444,467)	千円 102,715,195	千円 31,392,181	千円 0	千円 6,371,408	千円 15,230,474	千円 6,711	% 84.0	% 11.5
市町	一般分	千円 137,193,111 (447,707)	千円 100,416,657	千円 30,521,641	千円 0	千円 6,254,813	千円 14,822,630	千円 6,593	% 84.0	% 11.4
	退職分	千円 2,447,180 (459,737)	千円 1,707,512	千円 640,757	千円 0	千円 98,911	千円 341,341	千円 118	% 83.7	% 12.2
	計	千円 139,640,291 (447,912)	千円 102,124,169	千円 31,162,398	千円 0	千円 6,353,724	千円 15,163,971	千円 6,711	% 84.0	% 11.5

(注) 1. 「給付率」及び「実質一部負担割合」は次によって算出している。
 給付率 = (保険者負担分 + 高額療養費 + 高額介護合算療養費) ÷ 費用額 × 100
 実質一部負担割合 = (一部負担金 - 高額療養費 - 高額介護合算療養費) ÷ 費用額 × 100
 2. 費用額の()は、1人当たり費用額である(単位:円)。

表8 一般分の給付率(国保組合を含む)

区分	年度						
	平成23年	24	25	26	27	28	29
給付率	82.3%	82.7%	82.8%	83.1%	83.7%	83.9%	84.0%
実質一部負担割合	11.6%	11.3%	11.2%	11.1%	11.1%	11.2%	11.5%

表9 高額療養費(国保組合を含む)

区分	項目	合算分		単独分				他法併用分	合計
		多数該当分	その他	多数該当分	長期疾病分	入院分	その他		
		一般分	高額療養費(千円)	411,479	577,018	3,687,020	1,772,617	5,900,334	714,171
	一件当たり額(円)	26,789	8,002	94,348	85,042	131,288	25,289	66,897	60,066
退職分	高額療養費(千円)	11,836	7,951	110,045	62,065	122,539	5,199	21,705	341,341
	一件当たり額(円)	26,778	44,671	114,392	90,871	163,386	50,478	131,546	103,972
計	高額療養費(千円)	423,315	584,969	3,797,065	1,834,682	6,022,873	719,370	1,848,200	15,230,474
	一件当たり額(円)	26,789	8,092	94,829	85,227	131,815	25,381	67,286	60,640

3 診療状況

診療費の諸率について、総数、一般被保険者分、退職者医療分別にみたのが表 10 から表 14 である。

(1) 被保険者 100 人当たり受診件数（受診率）

表 10 は、被保険者 100 人当たり受診件数（受診率）の年度別推移を表したものである。一般分と退職分の合計で見ると、平成 29 年度は 1,219.895 で前年度に比べて 1.3% 増加している。これを診療種別別に前年度と比較すると、入院が 2.3%、入院外が 0.9%、歯科が 3.5% 増加している。

次に、市町における退職分 1,210.201 で、一般分の 1,226.461 と比較して 98.7% となっている。

なお、平成 28 年度について全国市町村平均（一般＋退職合計分）と比較すると、全国平均 1,059.053 に対し、本県の 1,210.005 は全国平均を 150.952（14.3%）上回っている。

(2) 1 件当たり診療費

表 11 は、1 件当たり診療費の年度別推移を表したものである。一般分と退職分の合計で見ると、平成 29 年度は 28,736 円で、前年度に比べ 1.9% 増加している。これを診療種別別に前年度と比較すると、入院が 1.5%、入院外が 1.8% 増加し、歯科が 1.1% 減少している。

次に、市町における退職分は 30,138 円で、一般分の 28,787 円と比べて 104.7% となっている。

なお、平成 28 年度について全国市町村平均（一般＋退職合計分）と比較すると、全国平均の 26,004 円に対し本県の 28,271 円は、全国平均を 2,267 円（8.7%）上回っている。

(3) 1 件当たり日数

表 12 は、1 件当たり診療実日数の年度別推移を表したものである。一般分と退職分の合計で見ると、平成 29 年度は 2.12 日で前年度に比べて 0.9% 減少している。これを診療種別別に前年度と比較すると、入院が 0.3% 増加し、入院外が 1.2%、歯科が 2.5% 減少している。

次に、市町における退職分は 2.06 日で、一般分の 2.13 日と比較して 96.7% となっている。

なお、平成 28 年度分について全国市町村平均（一般＋退職合計分）と比較すると、全国平均の 1.96 日に対し、本県の 2.15 日は全国平均を 0.19 日（9.7%）上回っている。

表 10 年度別被保険者100人当たり受診件数(受診率)

年 度 別			受 診 率				対 前 年 度 比			
			計	入 院	入院外	歯 科	計	入 院	入院外	歯 科
総 計	23	一般+退職	1,109.089	30.441	914.398	164.250	1.013	0.998	1.008	1.044
		一 般	1,103.151	30.586	910.580	161.984	1.014	0.996	1.010	1.046
	24	一般+退職	1,120.246	30.730	922.175	167.340	1.010	1.009	1.009	1.019
		一 般	1,115.877	30.895	919.466	165.515	1.012	1.010	1.010	1.022
	25	一般+退職	1,137.576	30.862	933.071	173.643	1.015	1.004	1.012	1.038
		一 般	1,134.597	31.126	931.310	172.161	1.017	1.007	1.013	1.040
	26	一般+退職	1,164.051	31.447	952.016	180.588	1.023	1.019	1.020	1.040
		一 般	1,162.745	31.739	951.780	179.225	1.025	1.020	1.022	1.041
	27	一般+退職	1,183.981	32.162	965.502	186.317	1.017	1.023	1.014	1.032
		一 般	1,182.596	32.415	965.082	185.099	1.017	1.021	1.014	1.033
	28	一般+退職	1,204.095	33.006	981.883	189.207	1.017	1.026	1.017	1.016
		一 般	1,204.551	33.122	982.899	188.531	1.019	1.022	1.018	1.019
	29	一般+退職	1,219.895	33.774	990.375	195.746	1.013	1.023	1.009	1.035
		一 般	1,220.061	33.826	990.822	195.413	1.013	1.021	1.008	1.037
再 掲 市 町	23	一般+退職	1,115.243	30.729	920.158	164.355	1.013	0.998	1.008	1.044
		一 般	1,109.816	30.905	916.845	162.066	1.014	0.996	1.010	1.046
		退 職	1,170.955	28.925	954.170	187.860	0.992	1.027	0.988	1.009
	24	一般+退職	1,126.263	31.019	927.820	167.424	1.010	1.009	1.008	1.019
		一 般	1,122.390	31.214	925.597	165.579	1.011	1.010	1.010	1.022
		退 職	1,167.724	28.938	951.611	187.175	0.997	1.000	0.997	0.996
	25	一般+退職	1,143.286	31.155	938.468	173.663	1.015	1.004	1.011	1.037
		一 般	1,140.754	31.448	937.146	172.160	1.016	1.007	1.012	1.040
		退 職	1,172.685	27.746	953.826	191.113	1.004	0.959	1.002	1.021
	26	一般+退職	1,169.998	31.761	957.593	180.644	1.023	1.019	1.020	1.040
		一 般	1,169.106	32.080	957.760	179.265	1.025	1.020	1.022	1.041
		退 職	1,182.226	27.381	955.301	199.544	1.008	0.987	1.002	1.044
	27	一般+退職	1,189.960	32.470	971.095	186.395	1.017	1.022	1.014	1.032
		一 般	1,188.875	32.743	970.969	185.163	1.017	1.021	1.014	1.033
退 職		1,210.192	27.380	973.442	209.370	1.024	1.000	1.019	1.049	
28	一般+退職	1,210.005	33.327	987.396	189.283	1.017	1.026	1.017	1.015	
	一 般	1,210.667	33.455	988.612	188.600	1.018	1.022	1.018	1.019	
	退 職	1,190.434	29.527	951.433	209.473	0.984	1.078	0.977	1.000	
29	一般+退職	1,226.184	34.114	996.230	195.839	1.013	1.024	1.009	1.035	
	一 般	1,226.461	34.173	996.786	195.503	1.013	1.021	1.008	1.037	
	退 職	1,210.201	30.753	964.268	215.179	1.017	1.042	1.013	1.027	
全 国 市 町 村	28	一般+退職	1,059.053	23.493	845.987	189.574	1.009	1.015	1.009	1.011
		一 般	1,055.997	23.485	843.723	188.789	1.012	1.016	1.011	1.014
		退 職	1,180.393	23.823	935.840	220.729	0.986	1.004	0.986	0.985

表 1 1 年度別 1 件当たり診療費

年 度 別			1 件 当 た り 診 療 費				対 前 年 度 比			
			計	入 院	入院外	歯 科	計	入 院	入院外	歯 科
総 計	23	一般+退職	26,670	487,211	13,538	14,425	1.015	1.032	1.017	0.984
		一 般	26,581	483,902	13,382	14,426	1.013	1.033	1.017	0.984
	24	一般+退職	27,223	507,006	13,560	14,409	1.021	1.041	1.002	0.999
		一 般	27,135	503,826	13,407	14,418	1.021	1.041	1.002	0.999
	25	一般+退職	27,267	511,908	13,676	14,160	1.002	1.010	1.009	0.983
		一 般	27,220	508,373	13,552	14,164	1.003	1.009	1.011	0.982
	26	一般+退職	27,413	518,112	13,765	13,914	1.005	1.012	1.007	0.983
		一 般	27,375	515,006	13,650	13,902	1.006	1.013	1.007	0.982
	27	一般+退職	28,100	529,028	14,187	13,731	1.025	1.021	1.031	0.987
		一 般	28,101	526,750	14,109	13,728	1.027	1.023	1.034	0.987
	28	一般+退職	28,197	530,968	14,109	13,603	1.003	1.004	0.995	0.991
		一 般	28,166	529,909	14,049	13,615	1.002	1.006	0.996	0.992
	29	一般+退職	28,736	538,910	14,357	13,459	1.019	1.015	1.018	0.989
		一 般	28,712	538,229	14,323	13,474	1.019	1.016	1.020	0.990
再 掲 市 町	23	一般+退職	26,735	487,177	13,550	14,466	1.015	1.032	1.017	0.984
		一 般	26,652	483,850	13,394	14,472	1.014	1.033	1.017	0.984
		退 職	27,544	523,668	15,089	14,418	1.024	1.010	1.011	0.987
	24	一般+退職	27,287	506,959	13,569	14,441	1.021	1.041	1.001	0.998
		一 般	27,205	503,760	13,415	14,453	1.021	1.041	1.002	0.999
		退 職	28,135	543,895	15,167	14,327	1.021	1.039	1.005	0.994
	25	一般+退職	27,339	511,971	13,682	14,200	1.002	1.010	1.008	0.983
		一 般	27,299	508,424	13,558	14,208	1.003	1.009	1.011	0.983
		退 職	27,798	558,649	15,096	14,118	0.988	1.027	0.995	0.985
	26	一般+退職	27,499	518,240	13,777	13,957	1.006	1.012	1.007	0.983
		一 般	27,466	515,130	13,662	13,948	1.006	1.013	1.008	0.982
		退 職	27,942	568,181	15,356	14,065	1.005	1.017	1.017	0.996
	27	一般+退職	28,174	528,872	14,197	13,767	1.025	1.021	1.030	0.986
		一 般	28,179	526,578	14,120	13,767	1.026	1.022	1.034	0.987
退 職		28,084	580,047	15,637	13,777	1.005	1.021	1.018	0.980	
28	一般+退職	28,271	530,994	14,109	13,635	1.003	1.004	0.994	0.990	
	一 般	28,241	529,931	14,048	13,648	1.002	1.006	0.995	0.991	
	退 職	29,155	566,574	15,972	13,279	1.038	0.977	1.021	0.964	
29	一般+退職	28,810	538,784	14,357	13,494	1.019	1.015	1.018	0.990	
	一 般	28,787	538,098	14,323	13,510	1.019	1.015	1.020	0.990	
	退 職	30,138	582,635	16,415	12,671	1.034	1.028	1.028	0.954	
全 国 市 町 村	28	一般+退職	26,004	540,193	14,623	13,074	1.008	1.008	1.006	0.996
		一 般	25,968	539,096	14,570	13,079	1.009	1.009	1.008	0.996
		退 職	27,282	583,137	16,525	12,895	1.019	1.013	1.013	0.993

表 1 2 年度別 1 件当たり日数

年 度 別			1 件 当 た り 日 数				対 前 年 度 比			
			計	入 院	入院外	歯 科	計	入 院	入院外	歯 科
総 計	23	一般+退職	2.31	18.40	1.79	2.23	0.983	1.003	0.978	0.974
		一 般	2.33	18.56	1.80	2.23	0.983	1.004	0.984	0.974
	24	一般+退職	2.26	18.25	1.75	2.18	0.978	0.992	0.978	0.978
		一 般	2.28	18.38	1.75	2.18	0.979	0.990	0.972	0.978
	25	一般+退職	2.22	18.26	1.71	2.14	0.982	1.001	0.977	0.982
		一 般	2.23	18.38	1.71	2.14	0.978	1.000	0.977	0.982
	26	一般+退職	2.19	18.30	1.68	2.08	0.986	1.002	0.982	0.972
		一 般	2.20	18.41	1.68	2.08	0.987	1.002	0.982	0.972
	27	一般+退職	2.17	18.30	1.65	2.03	0.991	1.000	0.982	0.976
		一 般	2.17	18.39	1.65	2.03	0.986	0.999	0.982	0.976
	28	一般+退職	2.14	18.34	1.63	1.98	0.986	1.002	0.988	0.975
		一 般	2.14	18.38	1.63	1.98	0.986	0.999	0.988	0.975
	29	一般+退職	2.12	18.39	1.61	1.93	0.991	1.003	0.988	0.975
		一 般	2.13	18.41	1.61	1.93	0.995	1.002	0.988	0.975
再 掲 市 町	23	一般+退職	2.32	18.43	1.79	2.24	0.983	1.003	0.978	0.978
		一 般	2.33	18.59	1.80	2.23	0.983	1.004	0.978	0.974
		退 職	2.17	16.69	1.71	2.26	0.991	1.004	0.977	0.983
	24	一般+退職	2.27	18.27	1.75	2.18	0.978	0.991	0.978	0.973
		一 般	2.28	18.41	1.75	2.18	0.979	0.990	0.972	0.978
		退 職	2.13	16.70	1.67	2.21	0.982	1.001	0.977	0.978
	25	一般+退職	2.23	18.29	1.71	2.14	0.982	1.001	0.977	0.982
		一 般	2.24	18.41	1.71	2.14	0.982	1.000	0.977	0.982
		退 職	2.09	16.69	1.65	2.17	0.981	0.999	0.988	0.982
	26	一般+退職	2.20	18.33	1.68	2.08	0.987	1.002	0.982	0.972
		一 般	2.21	18.44	1.68	2.08	0.987	1.002	0.982	0.972
		退 職	2.06	16.52	1.64	2.09	0.986	0.990	0.994	0.963
	27	一般+退職	2.17	18.33	1.66	2.03	0.986	1.000	0.988	0.976
		一 般	2.18	18.42	1.66	2.03	0.986	0.999	0.988	0.976
退 職		2.04	16.29	1.64	2.06	0.990	0.986	1.000	0.986	
28	一般+退職	2.15	18.37	1.63	1.99	0.991	1.002	0.982	0.980	
	一 般	2.15	18.41	1.63	1.99	0.986	0.999	0.982	0.980	
	退 職	2.06	16.90	1.61	2.00	1.010	1.037	0.982	0.971	
29	一般+退職	2.13	18.42	1.61	1.94	0.991	1.003	0.988	0.975	
	一 般	2.13	18.44	1.61	1.94	0.991	1.002	0.988	0.975	
	退 職	2.06	16.87	1.61	1.93	1.000	0.998	1.000	0.965	
全 国 市 町 村	28	一般+退職	1.96	15.83	1.58	1.92	0.985	0.996	0.981	0.980
		一 般	1.96	15.86	1.59	1.92	0.985	0.994	0.988	0.980
		退 職	1.91	14.61	1.58	1.93	0.995	1.013	0.994	0.980

(4) 1日当たり診療費

表 13 は、1日当たり診療費の年度別推移を表したものである。一般分と退職分の合計で見ると、平成 29 年度は 13,528 円で前年度に比べて 2.8% 増加している。これを診療種別別に前年度と比較すると、入院が 1.2%、入院外が 3.1%、歯科が 1.5% 増加している。

次に、市町における退職分は 14,649 円で、一般分の 13,514 円と比べて 108.4% となっている。

なお、平成 28 年度分について全国市町村平均（一般＋退職合計分）と比較すると、全国平均の 13,258 円に対し本県の 13,168 円は、全国平均を 90 円（0.7%）下回っている。

(5) 1人当たり診療費

表 14 は、1人当たり診療費の年度別推移を表したものである。一般分と退職分合計で見ると、平成 29 年度は 350,547 円で前年度に比べて 3.2% 増加している。これを診療種別別に前年度と比較すると、入院が 3.9%、入院外が 2.6%、歯科が 2.4% 増加している。

次に、市町における退職分は 364,725 円で、一般分の 353,060 円と比べて 103.3% となっている。

なお、平成 28 年度分について全国市町村平均（一般＋退職合計分）と比較すると全国平均の 275,398 円に対し、本県の 342,078 円は、全国平均を 66,680 円（24.2%）上回っている。

表 1 3 年度別 1 日当たり診療費

年 度 別			1 日 当 た り 診 療 費				対 前 年 度 比			
			計	入 院	入院外	歯 科	計	入 院	入院外	歯 科
総 計	23	一般+退職	11,540	26,474	7,564	6,465	1.033	1.029	1.037	1.009
		一 般	11,431	26,073	7,445	6,476	1.032	1.029	1.037	1.010
	24	一般+退職	12,027	27,784	7,768	6,606	1.042	1.049	1.027	1.022
		一 般	11,922	27,409	7,650	6,619	1.043	1.051	1.028	1.022
	25	一般+退職	12,273	28,035	8,013	6,623	1.020	1.009	1.032	1.003
		一 般	12,189	27,661	7,917	6,634	1.022	1.009	1.035	1.002
	26	一般+退職	12,517	28,316	8,196	6,697	1.020	1.010	1.023	1.011
		一 般	12,445	27,978	8,113	6,695	1.021	1.011	1.025	1.009
	27	一般+退職	12,978	28,907	8,577	6,769	1.037	1.021	1.046	1.011
		一 般	12,939	28,642	8,525	6,775	1.040	1.024	1.051	1.012
	28	一般+退職	13,163	28,958	8,666	6,855	1.014	1.002	1.010	1.013
		一 般	13,131	28,833	8,625	6,863	1.015	1.007	1.012	1.013
	29	一般+退職	13,528	29,311	8,934	6,957	1.028	1.012	1.031	1.015
		一 般	13,510	29,237	8,913	6,964	1.029	1.014	1.033	1.015
再 掲 市 町	23	一般+退職	11,545	26,439	7,561	6,473	1.033	1.029	1.038	1.009
		一 般	11,436	26,034	7,441	6,484	1.032	1.029	1.037	1.010
		退 職	12,682	31,384	8,802	6,373	1.032	1.007	1.029	1.004
	24	一般+退職	12,032	27,741	7,763	6,610	1.042	1.049	1.027	1.021
		一 般	11,926	27,361	7,644	6,623	1.043	1.051	1.027	1.021
		退 職	13,196	32,569	9,062	6,482	1.041	1.038	1.030	1.017
	25	一般+退職	12,279	27,988	8,007	6,629	1.021	1.009	1.031	1.003
		一 般	12,194	27,610	7,910	6,641	1.022	1.009	1.035	1.003
		退 職	13,303	33,476	9,157	6,504	1.008	1.028	1.010	1.003
	26	一般+退職	12,528	28,275	8,194	6,705	1.020	1.010	1.023	1.011
		一 般	12,456	27,934	8,110	6,703	1.021	1.012	1.025	1.009
		退 職	13,571	34,392	9,377	6,724	1.020	1.027	1.024	1.034
	27	一般+退職	12,984	28,848	8,574	6,774	1.036	1.020	1.046	1.010
		一 般	12,944	28,580	8,522	6,780	1.039	1.023	1.051	1.011
退 職		13,749	35,605	9,550	6,676	1.013	1.035	1.018	0.993	
28	一般+退職	13,168	28,907	8,656	6,859	1.014	1.002	1.010	1.013	
	一 般	13,136	28,780	8,616	6,867	1.015	1.007	1.011	1.013	
	退 職	14,172	33,532	9,926	6,637	1.031	0.942	1.039	0.994	
29	一般+退職	13,532	29,256	8,925	6,962	1.028	1.012	1.031	1.015	
	一 般	13,514	29,180	8,904	6,970	1.029	1.014	1.033	1.015	
	退 職	14,649	34,541	10,173	6,567	1.034	1.030	1.025	0.989	
全 国 市 町 村	28	一般+退職	13,258	34,124	9,226	6,799	1.022	1.012	1.021	1.017
		一 般	13,229	33,987	9,192	6,802	1.023	1.014	1.023	1.017
		退 職	14,296	39,916	10,463	6,672	1.023	1.000	1.019	1.015

表 1 4 年度別 1 人当たり診療費

年 度 別			1 人 当 た り 診 療 費				対 前 年 度 比			
			計	入 院	入院外	歯 科	計	入 院	入院外	歯 科
総 計	23	一般+退職	295,795	148,311	123,792	23,693	1.028	1.030	1.026	1.027
		一 般	293,229	148,007	121,855	23,367	1.028	1.029	1.027	1.029
	24	一般+退職	304,962	155,805	125,044	24,113	1.031	1.051	1.010	1.018
		一 般	302,792	155,659	123,269	23,864	1.033	1.052	1.012	1.021
	25	一般+退職	310,179	157,985	127,605	24,589	1.017	1.014	1.020	1.020
		一 般	308,838	158,238	126,215	24,386	1.020	1.017	1.024	1.022
	26	一般+退職	319,104	162,931	131,046	25,127	1.029	1.031	1.027	1.022
		一 般	318,296	163,460	129,920	24,916	1.031	1.033	1.029	1.022
	27	一般+退職	332,701	170,146	136,972	25,583	1.043	1.044	1.045	1.018
		一 般	332,322	170,745	136,167	25,410	1.044	1.045	1.048	1.020
	28	一般+退職	339,523	175,250	138,535	25,739	1.021	1.030	1.011	1.006
		一 般	339,271	175,515	138,087	25,669	1.021	1.028	1.014	1.010
	29	一般+退職	350,547	182,012	142,190	26,345	1.032	1.039	1.026	1.024
		一 般	350,304	182,061	141,914	26,330	1.033	1.037	1.028	1.026
再 掲 市 町	23	一般+退職	298,163	149,704	124,682	23,776	1.028	1.030	1.026	1.028
		一 般	295,790	149,532	122,803	23,454	1.028	1.029	1.027	1.030
		退 職	322,526	151,469	143,971	27,086	1.016	1.038	0.999	0.996
	24	一般+退職	307,328	157,256	125,894	24,177	1.031	1.050	1.010	1.017
		一 般	305,346	157,243	124,172	23,931	1.032	1.052	1.011	1.020
		退 職	328,542	157,392	144,333	26,816	1.019	1.039	1.003	0.990
	25	一般+退職	312,567	159,503	128,404	24,661	1.017	1.014	1.020	1.020
		一 般	311,412	159,891	127,061	24,461	1.020	1.017	1.023	1.022
		退 職	325,978	155,003	143,993	26,982	0.992	0.985	0.998	1.006
	26	一般+退職	321,735	164,596	131,926	25,213	1.029	1.032	1.027	1.022
		一 般	321,107	165,255	130,848	25,004	1.031	1.034	1.030	1.022
		退 職	330,339	155,575	146,699	28,065	1.013	1.004	1.019	1.040
	27	一般+退職	335,256	171,724	137,871	25,661	1.042	1.043	1.045	1.018
		一 般	335,008	172,416	137,102	25,491	1.043	1.043	1.048	1.019
退 職		339,874	158,814	152,215	28,844	1.029	1.021	1.038	1.028	
28	一般+退職	342,078	176,962	139,307	25,809	1.020	1.031	1.010	1.006	
	一 般	341,909	177,289	138,879	25,741	1.021	1.028	1.013	1.010	
	退 職	347,073	167,294	151,963	27,816	1.021	1.053	0.998	0.964	
29	一般+退職	353,259	183,802	143,030	26,426	1.033	1.039	1.027	1.024	
	一 般	353,060	183,883	142,765	26,412	1.033	1.037	1.028	1.026	
	退 職	364,725	179,180	158,280	27,265	1.051	1.071	1.042	0.980	
全 国 市 町 村	28	一般+退職	275,398	126,908	123,706	24,784	1.018	1.023	1.014	1.006
		一 般	274,223	126,605	122,927	24,691	1.020	1.025	1.018	1.009
		退 職	322,031	138,923	154,646	28,462	1.005	1.017	0.998	0.979

4 収支状況

(1) 年度別収支状況

表 15 は、収支状況の年度別推移を表したものである。

平成 29 年度における歳入総額は、202,565,051 千円、歳出総額は 191,932,333 千円で 10,632,718 千円の歳入超過となっており、収支差引額をみると前年度に比べて、2,776,322 千円増加している。

また、収支差引残内訳についてみると、過去において平成 20 年度に 3 保険者、平成 21 年度に 1 保険者、平成 24、25 年度に、各 1 保険者が赤字となっている。

(2) 平成 29 年度科目別収支状況

表 16 及び図 2 は、収支状況を科目別に表したものである。

まず、収入についてみると、収入総額は 202,565,051 千円で前年度に比べて 1.4% 増加している。内訳をみると、保険料（税）が 31,111,565 千円で総額の 15.4%、国庫支出金は 35,446,118 千円で同 17.5%、共同事業交付金は 40,521,133 千円で同 20.0%、一般会計繰入金は 14,465,429 千円で同 7.1% を占めている。

続いて支出についてみると、支出総額は 191,932,333 千円で、前年度と同率である。内訳をみると総務費が 2,616,449 千円で総額の 1.4%、保険給付費は 118,909,557 千円で同 62.0%、後期高齢者支援金等は 17,822,286 千円で同 9.3%、前期高齢者納付金等は 123,182 千円で同 0.1%、老人保健拠出金等は 402 千円で同 0.0%、介護納付金は 6,063,960 千円で同 3.2%、共同事業拠出金は 40,491,448 千円で同 21.1%、保健事業費は 1,397,179 千円で同 0.7% を占めている。

なお、図 3 は平成 28 年度の全国総額の歳入歳出の構成科目割合について表したものである。

表 15 年度別収支状況（国保組合を含む）

年 度 別	収入決算額	支出決算額	収支差引額	収 支 差 引 残 内 訳			
				黒字保険者		赤字保険者数	
				保険者数	剰 余 金	保険者数	不 足 金
平成18年度	154,390,214,606	150,900,319,282	3,489,895,324	23	3,489,895,324	—	—
19	170,204,449,577	167,977,827,793	2,226,621,784	21	2,226,621,784	—	—
20	159,517,829,914	156,419,544,091	3,098,285,823	18	3,431,487,186	3	333,201,363
21	163,325,081,418	159,985,289,296	3,339,792,122	19	3,347,561,826	1	7,769,704
22	166,390,220,092	162,562,445,825	3,827,774,267	20	3,827,774,267	—	—
23	172,060,871,886	167,845,100,416	4,215,771,470	20	4,215,771,470	—	—
24	179,657,618,088	173,785,867,916	5,871,750,172	19	5,900,802,881	1	29,052,709
25	180,959,261,404	174,682,773,919	6,276,487,485	19	6,280,234,795	1	3,747,310
26	183,642,584,769	177,176,338,778	6,466,245,991	20	6,466,245,991	—	—
27	205,420,393,334	200,674,223,173	4,746,170,161	20	4,746,170,161	—	—
28	199,728,417,388	191,872,021,628	7,856,395,760	20	7,856,395,760	—	—
29	202,565,050,707	191,932,332,675	10,632,718,032	20	10,632,718,032	—	—

表 1 6 平成 2 9 年度収支状況 (国保組合を含む)

収 入					支 出					
科 目		決 算 額	構 成 比	1 人 当 たり 額	科 目		決 算 額	構 成 比	1 人 当 たり 額	
		千円	%	円			千円	%	円	
保険料税	一般被保険者分	医療給付費分	21,909,952	10.82	70,509	総務費		2,616,449	1.36	8,278
		後期高齢者支援分	6,460,538	3.19	20,791		療養給付費	100,544,695	52.39	323,567
		介護納付金分	2,149,303	1.06	6,917		療養費	665,343	0.35	2,141
	計	30,519,793	15.07	98,217	小計		101,210,038	52.73	325,709	
	退職被保険者分	医療給付費分	373,620	0.18	70,190		高額療養費	14,907,344	7.77	47,974
		後期高齢者支援金分	109,258	0.05	20,526		高額介護合算療養費	6,593	0.00	21
		介護納付金分	108,895	0.05	20,457		移送費	154	0.00	0
	計	591,772	0.29	111,173	出産育児諸費		346,114	0.18	1,114	
	計	31,111,565	15.36	98,435	葬祭諸費		115,820	0.06	373	
	国庫支出金	事務費負担金	4,227	0.00	13		育児諸費	0	0.00	0
療養給付費等負担金		24,021,921	11.86	76,004	その他	1,692	0.00	5		
高額医療費共同事業負担金		1,009,126	0.50	3,193	計	116,587,755	60.74	375,196		
特定健康診査等負担金		136,508	0.07	432	退職被保険者等分	療養給付費療養費	1,719,567	0.90	323,045	
普通調整交付金		8,139,916	4.02	25,754		高額療養費	341,451	0.18	64,146	
特別調整交付金		1,979,630	0.98	6,263		高額介護合算療養費	118	0.00	22	
出産育児一時金等補助金		154,789	0.08	490		移送費	0	0.00	0	
特別対策費補助金		0	0.00	0	計	2,061,136	1.07	387,213		
計	35,446,118	17.50	112,150	審査支払手数料	260,666	0.14	825			
療養給付費交付金	2,392,190	1.18	7,569	計	118,909,557	61.95	376,223			
前期高齢者交付金	62,538,720	30.87	197,869	後期高齢者支援金	17,821,012	9.29	56,385			
都道府県支出金	高額医療費共同事業負担金	1,007,904	0.50	3,189	事務費拠出金	1,274	0.00	4		
	特定健康診査等負担金	135,653	0.07	429	計	17,822,286	9.29	56,389		
	第1号都道府県調整交付金	4,243,510	2.09	13,426	前期高齢者納付金等	前期高齢者納付金	121,953	0.06	386	
	第2号都道府県調整交付金	1,987,627	0.98	6,289		事務費拠出金	1,230	0.00	4	
	広域化等支援基金支出金	0	0.00	0	計	123,182	0.06	390		
	その他	300	0.00	1	老人保健等拠出金	医療費拠出金	0	0.00	0	
連合会支出金	0	0.00	0	事務費拠出金		402	0.00	1		
共同事業交付金	高額医療費共同事業交付金	4,091,011	2.02	12,944	計	402	0.00	1		
	保険財政共同安定化事業交付金	36,430,122	17.98	115,263	介護納付金	6,063,960	3.16	19,186		
繰上金	市	保険基盤安定(保険税軽減分)	5,808,270	2.87	18,377	共同事業拠出金	高額医療費共同事業拠出金	4,057,864	2.11	12,839
		保険基盤安定(保険者支援分)	3,098,023	1.53	9,802		保険財政共同安定化事業拠出金	36,430,122	18.98	115,263
	町(一般会計)	基準超過費用	0	0.00	0	その他	3,462	0.00	11	
		職員給与費等	2,312,249	1.14	7,316	保健事業費	特定健康診査等事業費	663,444	0.35	2,099
		出産育児一時金等	224,678	0.11	711		保健事業費	733,735	0.38	2,321
		財政安定化支援事業	2,093,124	1.03	6,623		健康管理センター事業費	0	0.00	0
		その他	929,085	0.46	2,940	直診勘定繰上金	145,541	0.08	460	
		基金等	255,762	0.13	809	基金等積立金	3,370,432	1.76	10,664	
	直診勘定	0	0.00	0	公債費	0	0.00	0		
	繰越金	7,856,396	3.88	24,857	その他の支出	991,897	0.52	3,138		
その他の収入	602,745	0.30	1,907	前年度繰上充用金	0	0.00	0			
合 計	202,565,051	100.00	640,905	合 計	191,932,333	100.00	607,264			
収支差引残(収入額累計-支出額累計)	10,632,718		33,641							

図2 平成29年度収支状況内訳（山口県）

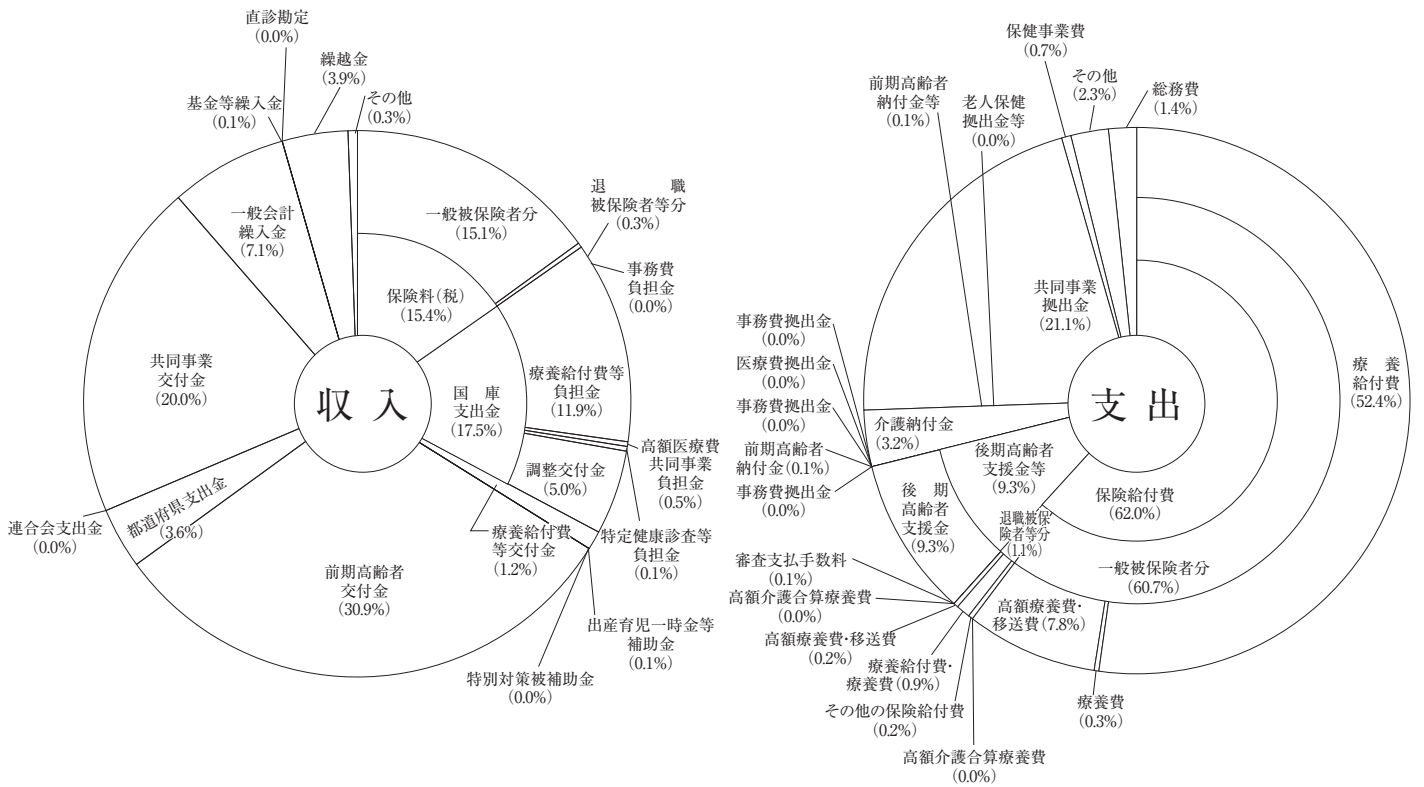
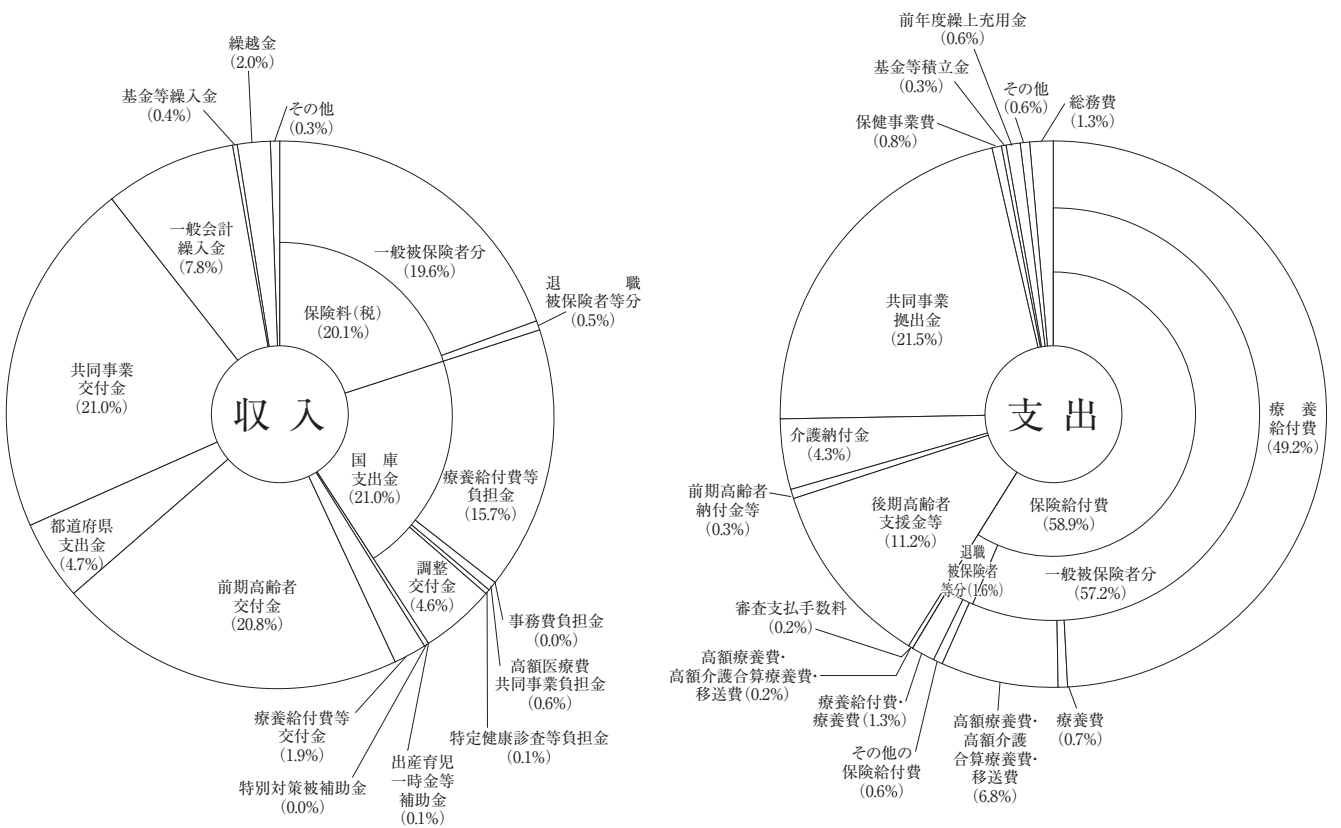


図3 平成28年度収支状況内訳（全国）



5 保険料（税）状況

平成 29 年度における現年度分調定額は 31,433,674 千円で、前年度に比べて 2,032,246 千円減少しており、収納額は 29,313,762 千円で前年度に比べて 1,736,983 千円減少している。

表 17 は、保険料（税）現年度分調定額の年度別推移を表したものである。

平成 29 年度の 1 世帯当たり調定額は 152,981 円で前年度より 2.4% 減少し、1 人当たり調定額は 99,454 円で 1.1% 減少している。収納率について平成 29 年度は 93.28% で、前年度に比べ 0.48 ポイント増加している。

なお、平成 28 年度分について全国市町村平均と比べてみると、1 世帯当たり調定額は全国平均の 152,930 円に対し、県平均は 154,230 円と、全国平均を 1,300 円（0.9%）上回っており、全国平均 1 人当たり調定額は 94,140 円に対し、県平均は 98,929 円と、全国平均を 4,789 円（5.1%）上回っている。全国平均収納率は 91.92% に対し、県平均は 92.58% と、全国平均を 0.66 ポイント上回っている。

表 18 は、1 人当たり保険給付費及び保険料（税）調定額（医療給付費分）の年度別推移を表したものである。平成 29 年度の被保険者 1 人当たり保険給付費支給決定額は総額 374,655 円で前年度より 2.9% 増加し、市町は 377,677 円で 2.9% 増加している。

また、1 人当たり保険給付費支給決定額に対する保険料（税）現年度分調定（医療給付費分）の比率は、総数で 0.190、市町で 0.185 となっている。

なお、平成 28 年度分について全国平均と比較すると、1 人当たり保険給付費は全国平均の 283,813 円に対し、県平均は 364,212 円と、全国平均を 80,399 円（28.3%）上回っている。全国平均 1 人当たり保険料（税）現年度調定額 70,980 円に対し、県平均は、71,638 円と、全国平均を 658 円（0.9%）上回っている。

表 17 保険料（税）現年度分調定額の年度別推移

年度別		1 世帯当たり調定額		1 人当たり調定額		収納率 〔 $\frac{\text{収納額}}{\text{調定額}}$ 〕
		金額	対前年度比	金額	対前年度比	
総 数	平成22年度	155,783	1.005	94,928	1.009	91.20
	23	160,038	1.027	97,987	1.032	91.53
	24	161,445	1.009	99,334	1.014	91.89
	25	161,816	1.002	100,262	1.009	92.14
	26	158,934	0.982	99,391	0.991	92.38
	27	154,968	0.975	97,947	0.985	92.62
	28	156,805	1.012	100,548	1.027	92.80
	29	152,981	0.976	99,454	0.989	93.28
	市 町 村 (再掲)	平成22年度	154,785 (154,872)	1.005 (0.967)	94,278 (88,578)	1.009 (0.974)
23		158,419 (155,688)	1.023 (1.005)	96,941 (89,666)	1.028 (1.012)	91.33 (89.39)
24		159,778 (156,322)	1.009 (1.004)	98,295 (90,882)	1.014 (1.014)	91.69 (89.86)
25		160,082 (158,464)	1.002 (1.014)	99,220 (93,175)	1.009 (1.025)	91.95 (90.42)
26		156,274 (156,508)	0.976 (0.988)	97,757 (93,203)	0.985 (1.000)	92.15 (90.95)
27		152,324 (152,352)	0.975 (0.973)	96,299 (92,124)	0.985 (0.988)	92.39 (91.45)
28		154,230 (152,930)	1.013 (1.004)	98,929 (94,140)	1.027 (1.022)	92.58 (91.92)
29		150,316	0.975	97,758	0.988	93.07

(注) 1. 収納率は、居所不明者分調定額を控除した調定額を用いて算出している。
2. () 書きは、全国平均である。

表 18 1人当たり保険給付費及び保険料（税）調定額の年度別推移

年 度 別	1人当たり保険給付費		1人当たり保険料（税） 現年度分調定額(医療給付費分)		② / ①
	① 金 額	対前年度比	② 金 額	対前年度比	
平成 25 年 度	327,643 (258,824)	1.027 (1.026)	71,931 (68,880)	1.003 (1.021)	0.220 (0.266)
26	339,189 (266,457)	1.035 (1.029)	71,433 (69,140)	0.993 (1.004)	0.211 (0.259)
27	360,323 (280,671)	1.062 (1.053)	70,259 (68,935)	0.984 (0.997)	0.195 (0.246)
28	364,212 (283,813)	1.011 (1.011)	71,638 (70,980)	1.020 (1.030)	0.197 (0.250)
29	374,655	1.029	71,079	0.992	0.190
29 市町	377,677	1.029	69,877	0.991	0.185
国保組合	155,702	1.035	158,166	1.005	1.016

(注) 1 1人当たり保険給付費は、療養諸費保険者負担分、高額療養費、高額介護合算療養費、その他の保険給付費の支給決定額の合計による。
2 () 書きは、全国平均

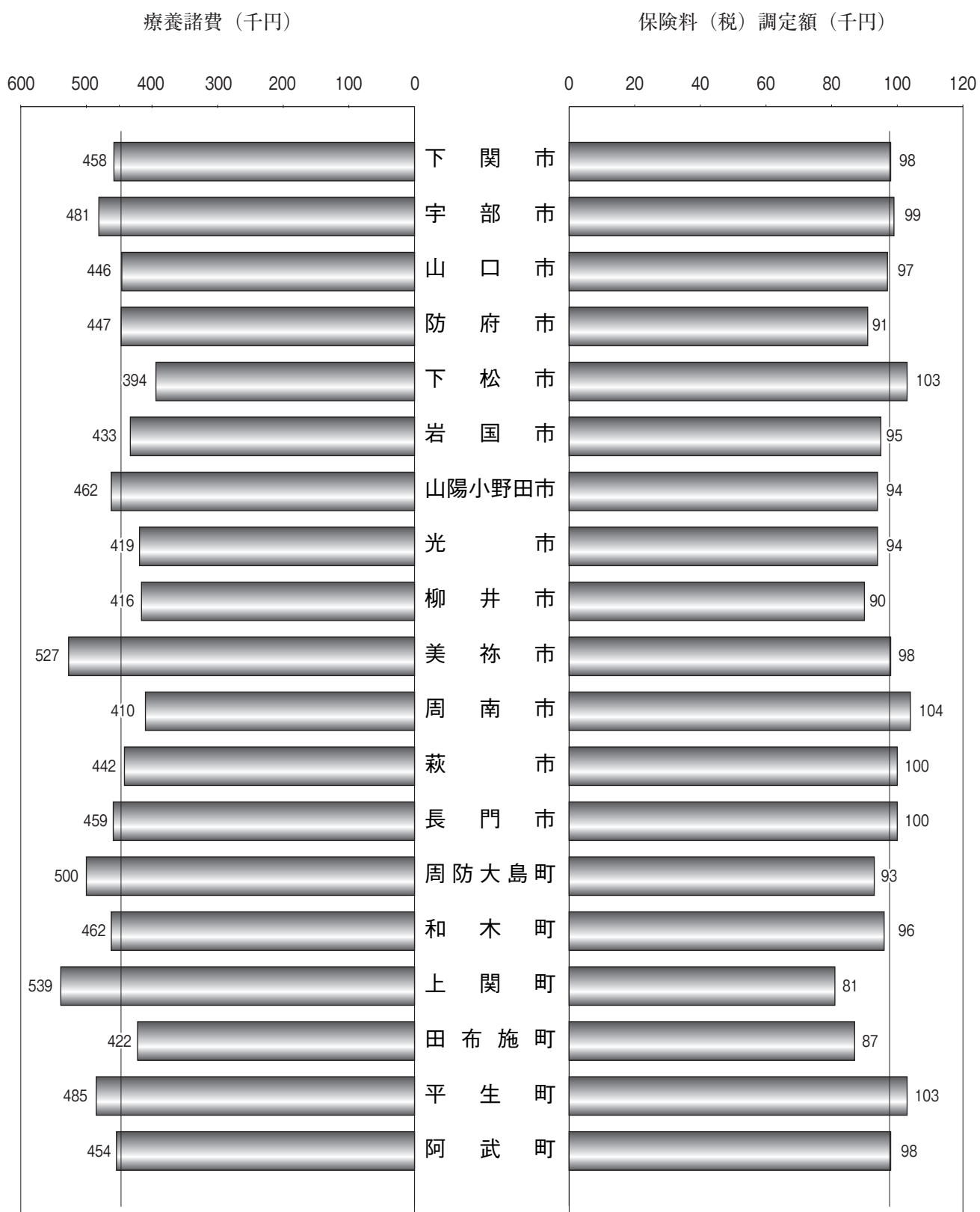
6 療養諸費と保険料（税）との関係

県内各市町の1人当たり療養諸費と1人当たり保険料（税）現年度分調定額についてみると図4のとおりである。

平成29年度における1人当たりの療養諸費の県市町平均は447,912円で、前年度県市町平均の435,854円より、12,058円高くなっている。

また、平成28年度で全国市町村平均と比較すると、全国平均の352,839円に対し、本県は435,854円であり、県平均が83,015円（23.5%）上回っている。

図4 1人当たり療養諸費と1人当たり保険料(税)
現年度分調定額(3~2ベース)



縣市町平均1人当たり
447,912円

保険料(税) 調定額
縣市町平均1人当たり
97,758円

Ⅲ 国民健康保険事業状況報告書統計表

第1表 年度別・月別

一般状況

年度別 月別	保 険 者 数			世 帯	
	市 町 村	国保組合	計	市 町 村	国保組合
平成18年度	22	1	23	331,329	3,200
19	20	1	21	331,783	3,262
20	20	1	21	231,387	3,242
21	19	1	20	228,683	3,230
22	19	1	20	227,850	3,230
23	19	1	20	226,132	3,217
24	19	1	20	223,936	3,062
25	19	1	20	221,385	3,048
26	19	1	20	218,385	2,973
27	19	1	20	212,631	2,807
28	19	1	20	204,493	2,725
29	19	1	20	197,706	2,698
平成29年 4月	19	1	20	206,678	2,760
5月	19	1	20	205,802	2,746
6月	19	1	20	204,636	2,744
7月	19	1	20	204,021	2,728
8月	19	1	20	202,915	2,730
9月	19	1	20	202,536	2,728
10月	19	1	20	202,064	2,721
11月	19	1	20	201,336	2,717
12月	19	1	20	200,514	2,716
平成30年 1月	19	1	20	199,563	2,706
2月	19	1	20	198,459	2,693
3月	19	1	20	197,706	2,698

一般状況（年度末・月末分）

（事業年報A表）

数	被 保 険 者 数			事 務 職 員 数		
	市 町 村	国保組合	計	市 町 村	国保組合	計
334,529	569,614	5,788	575,402	280	4	284
335,045	563,848	5,809	569,657	280	3	283
234,629	382,155	5,238	387,393	289	4	293
231,913	376,076	5,177	381,253	276	4	280
231,080	373,076	5,130	378,206	285	4	289
229,349	368,597	5,049	373,646	306	3	309
226,998	362,816	5,067	367,883	312	3	315
224,433	355,662	5,049	360,711	303	3	306
221,358	347,433	4,858	352,291	295	3	298
215,438	333,859	4,521	338,380	299	3	302
207,218	316,541	4,341	320,882	299	3	302
200,404	301,814	4,274	306,088	298	3	301
209,438	319,749	4,363	324,112	296	3	299
208,548	317,645	4,333	321,978	296	3	299
207,380	315,240	4,330	319,570	296	3	299
206,749	313,974	4,301	318,275	295	3	298
205,645	312,023	4,304	316,327	295	3	298
205,264	311,069	4,304	315,373	295	3	298
204,785	310,024	4,296	314,320	296	3	299
204,053	308,680	4,289	312,969	296	3	299
203,230	307,221	4,288	311,509	296	3	299
202,269	305,417	4,284	309,701	296	3	299
201,152	303,482	4,265	307,747	296	3	299
200,404	301,814	4,274	306,088	298	3	301

第2表 年度別・月別

保険給付状況（療養の給付等内訳）

年度別 月別	療養の給付等（診療費）					
	入院			入院外		
	件数	日数	費用額	件数	日数	費用額
平成23年度	115,528	2,126,128	56,286,535,374	3,470,304	6,211,287	46,981,210,009
24	115,127	2,100,872	58,370,091,408	3,454,800	6,030,986	46,846,106,750
25	113,445	2,071,466	58,073,409,082	3,429,857	5,853,669	46,906,150,166
26	113,208	2,071,440	58,654,435,839	3,427,211	5,755,711	47,175,728,999
27	112,263	2,054,549	59,390,233,261	3,370,122	5,574,491	47,810,721,641
28	109,854	2,014,241	58,329,012,542	3,268,040	5,320,943	46,109,015,093
29	106,747	1,962,626	57,526,973,194	3,130,189	5,030,285	44,940,617,743
平成29年 3月	9,159	170,883	5,057,030,000	271,781	448,584	3,934,621,405
4月	8,782	163,134	4,575,530,003	260,035	415,151	3,675,940,199
5月	8,880	164,827	4,795,726,550	264,462	430,320	3,781,611,880
6月	8,891	160,766	4,762,406,863	266,844	439,250	3,859,043,764
7月	9,055	168,713	4,976,281,671	263,782	427,023	3,745,590,632
8月	8,990	165,385	4,792,691,184	257,051	414,246	3,747,995,576
9月	8,884	162,951	4,750,629,576	256,473	415,866	3,704,090,105
10月	8,974	165,586	4,818,781,646	261,985	428,049	3,812,842,743
11月	9,013	163,097	4,895,088,021	258,312	415,009	3,725,148,369
12月	8,767	163,426	4,742,158,410	265,155	422,120	3,736,847,422
平成30年 1月	8,683	163,483	4,816,023,340	253,982	390,575	3,664,543,498
2月	8,669	150,375	4,544,625,930	250,327	384,092	3,552,342,150

(注1) 数値は国保組合を含む総計である。

(注2) 療養の給付等は、3月～2月ベースで算出している。

保険給付状況（療養の給付等内訳）

年度別 月別	療養の給付等					
	調剤			診療費＋調剤		
	件数	枚数	費用額	件数	日数	費用額
平成23年度	2,193,347	2,904,289	24,441,630,225	6,402,539	9,728,198	136,701,218,892
24	2,208,234	2,874,852	24,367,017,874	6,405,078	9,499,308	138,616,749,858
25	2,232,476	2,862,264	25,545,827,524	6,414,070	9,289,877	139,563,866,072
26	2,273,805	2,891,425	26,175,975,790	6,464,332	9,177,828	141,051,712,005
27	2,241,130	2,817,953	28,258,430,820	6,373,863	8,948,274	144,389,144,926
28	2,178,246	2,713,029	25,709,893,051	6,185,885	8,584,875	138,714,632,167
29	2,098,356	2,587,329	24,546,292,954	5,953,968	8,189,853	135,340,617,271
平成29年 3月	183,470	231,770	2,224,976,672	518,212	728,066	11,969,689,947
4月	175,042	215,098	2,079,740,213	495,676	679,063	11,036,554,605
5月	177,534	220,542	2,073,062,570	503,497	698,154	11,359,202,270
6月	177,074	218,319	2,054,095,969	507,545	708,848	11,427,210,666
7月	174,839	214,753	2,050,836,454	499,598	696,345	11,477,466,827
8月	171,365	212,490	2,044,583,176	487,179	672,544	11,225,099,056
9月	170,683	210,236	1,978,852,165	487,134	677,495	11,132,881,786
10月	175,226	218,274	2,044,245,160	498,845	696,976	11,406,909,169
11月	172,859	213,133	2,004,436,904	491,492	677,988	11,311,220,704
12月	178,803	221,555	2,122,687,971	504,799	684,263	11,293,884,003
平成30年 1月	171,926	207,674	1,947,389,560	482,678	644,274	11,037,564,678
2月	169,535	203,485	1,921,386,140	477,313	625,837	10,662,933,560

(注1) 数値は国保組合を含む総計、診療費＋調剤の日数は調剤枚数を含まない。

(注2) 療養の給付等は、3月～2月ベースで算出している。

保険給付状況（その1）

【一般+退職】（3～2ベース）

療 養 の 給 付 等 （ 診 療 費 ）					
歯 科			小 計		
件 数	日 数	費 用 額	件 数	日 数	費 用 額
623,360	1,390,783	8,991,843,284	4,209,192	9,728,198	112,259,588,667
626,917	1,367,450	9,033,533,826	4,196,844	9,499,308	114,249,731,984
638,292	1,364,742	9,038,479,300	4,181,594	9,289,877	114,018,038,548
650,108	1,350,677	9,045,571,377	4,190,527	9,177,828	114,875,736,215
650,348	1,319,234	8,929,759,204	4,132,733	8,948,274	116,130,714,106
629,745	1,249,691	8,566,711,481	4,007,639	8,584,875	113,004,739,116
618,676	1,196,942	8,326,733,380	3,855,612	8,189,853	110,794,324,317
53,802	108,599	753,061,870	334,742	728,066	9,744,713,275
51,817	100,778	705,344,190	320,634	679,063	8,956,814,392
52,621	103,007	708,801,270	325,963	698,154	9,286,139,700
54,736	108,832	751,664,070	330,471	708,848	9,373,114,697
51,922	100,609	704,758,070	324,759	696,345	9,426,630,373
49,773	92,913	639,829,120	315,814	672,544	9,180,515,880
51,094	98,678	699,309,940	316,451	677,495	9,154,029,621
52,660	103,341	731,039,620	323,619	696,976	9,362,664,009
51,308	99,882	686,547,410	318,633	677,988	9,306,783,800
52,074	98,717	692,190,200	325,996	684,263	9,171,196,032
48,087	90,216	609,608,280	310,752	644,274	9,090,175,118
48,782	91,370	644,579,340	307,778	625,837	8,741,547,420

【一般+退職】（3～2ベース）

療 養 の 給 付 等					
食 事 療 養 ・ 生 活 療 養			訪 問 看 護		
件 数	回 数	費 用 額	件 数	日 数	費 用 額
110,233	5,700,139	3,823,188,140	4,747	33,966	345,879,900
110,086	5,637,943	3,790,023,114	5,298	37,541	397,070,660
108,263	5,560,056	3,739,250,608	6,142	43,984	477,642,360
108,471	5,579,463	3,757,077,736	6,738	47,835	526,758,720
107,569	5,524,389	3,725,002,222	7,547	54,143	598,338,550
105,472	5,426,417	3,623,100,350	8,286	57,798	640,891,540
102,584	5,293,959	3,531,349,122	9,049	62,442	684,212,470
8,826	462,456	308,151,585	730	5,264	56,691,020
8,476	440,837	294,136,342	695	4,650	50,995,990
8,503	443,160	295,496,934	729	5,213	56,339,610
8,561	433,198	288,638,017	736	5,314	57,957,980
8,708	456,796	305,493,406	730	4,999	54,403,170
8,619	444,966	297,080,760	757	5,301	57,494,390
8,548	440,326	293,131,989	765	4,912	54,108,540
8,591	446,663	297,591,091	771	5,579	61,585,650
8,680	439,543	293,117,485	776	5,295	58,249,470
8,426	440,269	293,502,957	767	5,308	58,908,810
8,336	440,301	293,832,392	820	5,454	60,459,060
8,310	405,444	271,176,164	773	5,153	57,018,780

第2表 年度別・月別

保険給付状況（療養の給付等内訳）

年度別 月別	療養の給付等			療養費等		
	合計			食事療養 生活療養	療養費	
	件数	日数	費用額	件数	件数	費用額
平成23年度	6,407,286	9,762,164	140,870,286,932	259	2,833	32,230,651
24	6,410,376	9,536,849	142,803,843,632	256	2,916	48,511,351
25	6,420,212	9,333,861	143,780,759,040	249	3,467	62,754,442
26	6,471,070	9,225,663	145,335,548,461	230	3,410	45,216,342
27	6,381,410	9,002,417	148,712,485,698	265	3,000	49,933,654
28	6,194,171	8,642,673	142,978,624,057	264	4,159	69,882,261
29	5,963,017	8,252,295	139,556,178,863	254	3,432	78,241,283
平成29年3月	518,942	733,330	12,334,532,552	21	351	4,186,937
4月	496,371	683,713	11,381,686,937	13	329	16,964,586
5月	504,226	703,367	11,711,038,814	15	208	4,743,167
6月	508,281	714,162	11,773,806,663	18	252	3,809,824
7月	500,328	701,344	11,837,363,403	6	287	5,062,425
8月	487,936	677,845	11,579,674,206	33	245	2,492,625
9月	487,899	682,407	11,480,122,315	28	310	5,701,385
10月	499,616	702,555	11,766,085,910	25	152	1,794,559
11月	492,268	683,283	11,662,587,659	23	322	9,840,811
12月	505,566	689,571	11,646,295,770	11	378	6,139,390
平成30年1月	483,498	649,728	11,391,856,130	32	244	9,533,886
2月	478,086	630,990	10,991,128,504	29	354	7,971,688

(注1) 数値は国保組合を含む総計、合計の件数は食事療養を含まず、合計の日数は調剤枚数及び食事療養を含まない。

(注2) 療養の給付等は、3月～2月ベースで算出している。

保険給付状況（医療給付の状況）

年度別 月別	療養費等				
	ハリ・キュウ		その他		小
	件数	費用額	件数	費用額	件数
平成23年度	3,653	40,635,785	118	1,420,527	113,889
24	3,533	38,716,717	46	669,820	114,559
25	2,907	33,660,935	128	1,790,704	115,340
26	2,903	40,072,225	67	650,630	114,374
27	2,190	25,367,355	8	3,434,980	111,688
28	2,061	23,757,140	94	1,007,638	105,991
29	1,966	23,859,575	53	635,453	97,189
平成29年3月	148	1,447,260	7	51,910	7,896
4月	188	2,270,850	6	95,850	8,472
5月	160	1,776,440	5	26,610	8,059
6月	165	1,990,250	5	28,270	8,259
7月	155	1,799,840	7	39,870	8,529
8月	210	2,662,555	3	98,287	8,448
9月	148	1,846,590	0	0	8,226
10月	140	1,764,630	7	59,920	8,120
11月	166	2,085,930	3	40,740	8,193
12月	222	2,996,570	6	112,006	8,079
平成30年1月	138	1,820,310	2	36,100	7,672
2月	126	1,398,350	2	45,890	7,236

(注1) 数値は国保組合を含む総計である。

(注2) 療養の給付等は、3月～2月ベースで算出している。

(注3) 療養費等は、月別の「平成28年3月～平成29年2月」を「平成28年4月～平成29年3月」と読み替えるものとする。

保険給付状況（その2）

【一般+退職】（3～2ベース）

療 養 費 等					
補 装 具		柔 道 整 復 師		アンマ・マッサージ	
件 数	費 用 額	件 数	費 用 額	件 数	費 用 額
4,877	152,066,853	101,151	843,652,369	1,257	46,067,250
5,141	161,359,466	101,567	818,061,290	1,356	49,210,050
5,010	153,811,563	102,307	804,735,732	1,521	51,597,550
4,982	154,336,162	101,418	777,848,222	1,594	54,587,049
4,824	149,980,770	99,698	741,475,858	1,968	69,722,450
4,671	150,256,114	93,024	684,114,130	1,982	70,864,950
4,548	136,740,945	85,045	605,911,043	2,145	77,062,565
369	10,853,344	6,871	49,194,605	150	4,948,495
463	13,652,959	7,294	54,590,247	192	6,563,485
342	10,044,837	7,167	50,508,221	177	6,095,830
360	10,174,647	7,280	52,089,293	197	7,346,085
415	11,783,471	7,483	54,760,757	182	6,643,250
363	10,458,348	7,442	53,130,902	185	6,655,000
424	13,586,438	7,167	50,289,496	177	6,451,475
384	11,770,661	7,265	51,036,047	172	6,153,875
377	12,616,183	7,147	51,148,646	178	6,356,210
351	10,007,074	6,948	49,461,414	174	6,641,060
382	11,973,312	6,711	46,619,650	195	7,012,450
318	9,819,671	6,270	43,081,765	166	6,195,350

【一般+退職】（3～2ベース）

療 養 費 等			療 養 諸 費 計	
計	移 送 費		件 数	費 用 額
	費 用 額	件 数		
1,116,073,435	2	148,130	6,521,436	141,986,508,497
1,116,528,694	1	57,400	6,525,192	143,920,429,726
1,108,350,926	3	103,170	6,535,804	144,889,213,136
1,072,710,630			6,585,674	146,408,259,091
1,039,915,067	3	93,390	6,493,366	149,752,494,155
999,882,233	7	380,300	6,300,433	143,978,886,590
922,450,864	2	154,410	6,060,462	140,478,784,137
70,682,551	0	0	526,859	12,405,215,103
94,137,977	0	0	504,856	11,475,824,914
73,195,105	0	0	512,300	11,784,233,919
75,438,369	0	0	516,558	11,849,245,032
80,089,613	1	23,680	508,864	11,917,476,696
75,497,717	0	0	496,417	11,655,171,923
77,875,384	0	0	496,153	11,557,997,699
72,579,692	0	0	507,761	11,838,665,602
82,088,520	0	0	500,484	11,744,676,179
75,357,514	1	130,730	513,657	11,721,784,014
76,995,708	0	0	491,202	11,468,851,838
68,512,714	0	0	485,351	11,059,641,218

第2表 年度別・月別

保険給付状況（医療給付・高額療養費・その他の保険給付の状況）

年度別 月別	療養諸費費用額負担区分			高額療養費・総数	
	保険者負担分	一部負担金	他法負担分	件数	高額療養費
平成23年度	103,511,072,683	30,059,048,262	8,416,387,552	193,013	13,048,151,605
24	104,916,639,111	30,630,369,288	8,373,421,327	200,769	13,879,619,122
25	105,746,969,000	30,696,885,186	8,445,358,950	205,289	13,990,861,951
26	107,067,771,937	31,064,882,466	8,275,604,688	218,038	14,414,291,372
27	109,594,509,931	32,427,744,233	7,730,239,991	237,591	15,600,538,940
28	105,071,133,394	31,885,875,403	7,021,877,793	244,439	15,623,936,651
29	102,715,195,357	31,392,180,634	6,371,408,146	251,164	15,230,474,218
平成29年3月	9,056,192,759	2,768,224,219	580,798,125	19,101	1,144,147,311
4月	8,375,619,246	2,572,609,388	527,596,280	19,374	1,324,944,296
5月	8,609,455,628	2,633,479,375	541,298,916	22,262	1,233,779,988
6月	8,657,865,890	2,653,097,238	538,281,904	20,630	1,273,616,861
7月	8,715,201,404	2,659,852,124	542,423,168	20,660	1,274,797,036
8月	8,518,170,311	2,595,287,032	541,714,580	22,041	1,310,023,350
9月	8,461,424,143	2,570,574,980	525,998,576	21,677	1,283,166,313
10月	8,660,670,240	2,637,898,152	540,097,210	19,664	1,239,225,426
11月	8,594,979,155	2,627,581,495	522,115,529	20,510	1,259,980,131
12月	8,581,474,352	2,620,809,548	519,500,114	20,978	1,280,707,525
平成30年1月	8,387,357,558	2,573,158,102	508,336,178	21,802	1,259,744,291
2月	8,096,784,671	2,479,608,981	483,247,566	22,465	1,346,341,690

(注1) 数値は国保組合を含む総計である。

(注2) 療養の給付等は、3月～2月ベースで算出している。

(注3) 療養費等は、月別の「平成29年3月～平成30年2月」を「平成29年4月～平成30年3月」と読み替えるものとする。

保険給付状況（その他の保険給付の状況・診療費諸率）

年度別 月別	その他の保険給付				療養の給付（診療費）諸率		
	その他任意給付		計		受診率		
	件数	給付額	件数	給付額	入院	入院外	歯科
平成23年度	873	21,194,925	4,942	730,187,925	30.441	914.398	164.250
24	923	22,776,511	4,692	678,702,486	30.730	922.175	167.340
25	1,029	25,821,762	4,944	694,080,742	30.862	933.071	173.643
26	161	4,363,317	3,818	617,197,771	31.447	952.016	180.588
27	0	0	3,544	570,209,797	32.162	965.502	186.317
28	0	0	3,376	523,394,474	33.006	981.883	189.207
29	0	0	3,244	465,132,000	33.774	990.375	195.746
平成29年3月	0	0	214	33,549,072	2.826	83.854	16.600
4月	0	0	276	43,035,564	2.728	80.762	16.093
5月	0	0	269	35,785,326	2.779	82.756	16.466
6月	0	0	256	39,053,110	2.793	83.841	17.198
7月	0	0	268	39,567,816	2.863	83.389	16.414
8月	0	0	264	41,006,100	2.851	81.507	15.782
9月	0	0	284	36,706,000	2.826	81.596	16.255
10月	0	0	254	36,220,900	2.867	83.710	16.826
11月	0	0	282	41,456,020	2.893	82.923	16.471
12月	0	0	284	37,450,000	2.831	85.616	16.814
平成30年1月	0	0	269	36,064,092	2.821	82.529	15.625
2月	0	0	324	45,238,000	2.832	81.783	15.937

(注1) 数値は国保組合を含む総計である。

(注2) その他の保険給付は、月別の「平成29年3月～平成30年2月」を「平成29年4月～平成30年3月」と読み替えるものとする。

保険給付状況（その3）

【一般+退職】（3～2ベース）

そ の 他 の 保 険 給 付							
出産育児給付		葬 祭 給 付		傷 病 手 当 金		出 産 手 当 金	
件 数	給 付 額	件 数	給 付 額	件 数	給 付 額	件 数	給 付 額
1,397	584,430,000	2,656	122,280,000	16	2,283,000	0	0
1,279	534,652,975	2,481	119,590,000	9	1,683,000	0	0
1,297	538,348,980	2,602	125,920,000	16	3,990,000	0	0
1,178	490,946,454	2,460	118,690,000	19	3,198,000	0	0
1,072	449,570,797	2,464	118,890,000	8	1,749,000	0	0
969	406,086,474	2,400	116,375,000	7	933,000	0	0
829	347,620,000	2,404	115,820,000	11	1,692,000	0	0
62	25,996,072	149	7,070,000	3	483,000	0	0
79	33,106,564	195	9,530,000	2	399,000	0	0
61	25,730,326	206	9,860,000	2	195,000	0	0
72	30,091,110	182	8,710,000	2	252,000	0	0
72	30,157,816	196	9,410,000	0	0	0	0
75	31,387,100	188	9,280,000	1	339,000	0	0
62	25,976,000	222	10,730,000	0	0	0	0
65	27,236,900	188	8,960,000	1	24,000	0	0
75	31,466,020	207	9,990,000	0	0	0	0
64	26,880,000	220	10,570,000	0	0	0	0
62	26,024,092	207	10,040,000	0	0	0	0
80	33,568,000	244	11,670,000	0	0	0	0

【一般+退職】（3～2ベース）

療 養 の 給 付 (診 療 費) 諸 率								
(100人当たり)	1 件 当 たり 日 数				1 件 当 たり 診 療 費			
計	入 院	入院外	歯 科	計	入 院	入院外	歯 科	計
1,109.089	18.40	1.79	2.23	2.31	487,211	13,538	14,425	26,670
1,120.246	18.25	1.75	2.18	2.26	507,006	13,560	14,409	27,223
1,137.576	18.26	1.71	2.14	2.22	511,908	13,676	14,160	27,267
1,164.051	18.30	1.68	2.08	2.19	518,112	13,765	13,914	27,413
1,183.981	18.30	1.65	2.03	2.17	529,028	14,187	13,731	28,100
1,204.095	18.34	1.63	1.98	2.14	530,968	14,109	13,603	28,197
1,219.895	18.39	1.61	1.93	2.12	538,910	14,357	13,459	28,736
103.280	18.66	1.65	2.02	2.18	552,138	14,477	13,997	29,111
99.583	18.58	1.60	1.94	2.12	521,012	14,136	13,612	27,935
102.001	18.56	1.63	1.96	2.14	540,059	14,299	13,470	28,488
103.832	18.08	1.65	1.99	2.14	535,644	14,462	13,733	28,363
102.666	18.63	1.62	1.94	2.14	549,562	14,200	13,573	29,027
100.140	18.40	1.61	1.87	2.13	533,114	14,581	12,855	29,069
100.678	18.34	1.62	1.93	2.14	534,740	14,442	13,687	28,927
103.403	18.45	1.63	1.96	2.15	536,971	14,554	13,882	28,931
102.287	18.10	1.61	1.95	2.13	543,114	14,421	13,381	29,208
105.262	18.64	1.59	1.90	2.10	540,910	14,093	13,292	28,133
100.976	18.83	1.54	1.88	2.07	554,650	14,428	12,677	29,252
100.552	17.35	1.53	1.87	2.03	524,239	14,191	13,213	28,402

(注) 療養の給付等は、3月～2月ベースで算出している。

第3表 平成29年度 保険者別

一般状況

No.	保険者名	事業開始 年月日	世帯数		被 保 険 者 数					
					総 数		退職被保険者等		一般被保険者	
			年度末現在	年度平均	年度末現在	年度平均	年度末現在	年度平均	年度末現在	年度平均
1	下 関 市	2005. 2. 13	38,477	39,561	58,074	60,096	547	971	57,527	59,125
2	宇 部 市	1958. 10. 1	22,800	23,307	34,720	35,778	298	514	34,422	35,264
3	山 口 市	2005. 10. 1	24,162	24,646	37,309	38,326	365	638	36,944	37,688
6	防 府 市	1955. 4. 10	15,462	15,935	23,397	24,322	255	440	23,142	23,882
7	下 松 市	1953. 7. 1	7,164	7,387	11,159	11,596	116	199	11,043	11,397
8	岩 国 市	2006. 3. 20	20,284	20,783	31,225	32,160	335	567	30,890	31,593
9	山陽小野田市	2005. 3. 22	8,428	8,554	12,880	13,166	154	264	12,726	12,902
10	光 市	2004. 10. 4	7,461	7,686	11,561	12,048	95	198	11,466	11,850
12	柳 井 市	2005. 2. 21	5,173	5,323	7,943	8,199	114	188	7,829	8,011
13	美 祢 市	2008. 3. 21	3,691	3,787	5,665	5,819	71	111	5,594	5,708
59	周 南 市	2003. 4. 21	20,750	21,307	31,331	32,441	262	478	31,069	31,963
60	萩 市	2005. 3. 6	8,423	8,610	12,832	13,207	159	268	12,673	12,939
61	長 門 市	2005. 3. 22	5,721	5,897	8,781	9,139	111	188	8,670	8,951
15	周防大島町	2004. 10. 1	3,468	3,562	5,278	5,466	43	88	5,235	5,378
19	和 木 町	1949. 8. 1	745	757	1,184	1,222	10	24	1,174	1,198
28	上 関 町	1960. 4. 1	595	618	893	943	15	21	878	922
30	田 布 施 町	1956. 4. 1	2,383	2,453	3,649	3,778	37	71	3,612	3,707
31	平 生 町	1955. 1. 1	1,853	1,902	2,886	2,979	27	56	2,859	2,923
52	阿 武 町	1955. 1. 1	666	676	1,047	1,073	26	39	1,021	1,034
302	医師国保	1958. 8. 1	2,698	2,724	4,274	4,303	—	—	4,274	4,303
	市 計		187,996	192,783	286,877	296,297	2,882	5,024	283,995	291,273
	町 計		9,710	9,968	14,937	15,461	158	299	14,779	15,162
	市 町 計		197,706	202,751	301,814	311,758	3,040	5,323	298,774	306,435
	組 合 計		2,698	2,724	4,274	4,303	—	—	4,274	4,303
	総 計		200,404	205,475	306,088	316,061	3,040	5,323	303,048	310,738

一般状況(その1)

(事業年報A表)

介護保険第2号 被保険者数		標準負担額 の減額状況	そ の 他 保 険 給 付					年度末現在事務職員数			一部負担割合		No.
年度末現在	年度平均		年度平均	出 産 児	葬 祭	傷 病 当 手 当	出 産 当 手 当	その他	専 任	兼 任	計	法 定 合 割	
16,609	17,548	3,731	420,000	50,000	0	0	0	39	4	43	○		1
9,756	10,203	2,190	420,000	40,000	0	0	0	22	2	24	○		2
10,534	11,013	1,385	420,000	50,000	0	0	0	20	4	24	○		3
6,511	6,875	1,086	420,000	50,000	0	0	0	17	2	19	○		6
3,063	3,229	349	420,000	50,000	0	0	0	4	10	14	○		7
9,126	9,596	1,063	420,000	50,000	0	0	0	25	7	32	○		8
3,451	3,611	503	420,000	50,000	0	0	0	11	0	11	○		9
2,850	3,090	317	420,000	50,000	0	0	0	7	0	7	○		10
2,352	2,481	380	420,000	50,000	0	0	0	6	2	8	○		12
1,441	1,550	213	420,000	40,000	0	0	0	4	5	9	○		13
8,642	9,137	855	420,000	50,000	0	0	0	25	2	27	○		59
3,882	4,076	583	420,000	40,000	0	0	0	7	35	42	○		60
2,671	2,864	381	420,000	40,000	0	0	0	6	10	16	○		61
1,598	1,695	318	420,000	50,000	0	0	0	4	2	6	○		15
357	379	35	420,000	50,000	0	0	0	1	2	3	○		19
301	323	51	420,000	50,000	0	0	0	0	3	3	○		28
999	1,051	99	420,000	50,000	0	0	0	2	2	4	○		30
815	867	95	420,000	50,000	0	0	0	2	1	3	○		31
345	365	33	420,000	50,000	0	0	0	1	2	3	○		52
2,101	2,125	1	420,000	○(注)※	○(注)※	0	0	0	3	3	○		302
80,888	85,273	13,036		※甲種組 合員(家 族含む) 20万円、 その他の 組合員10 万円	※疾病・ 傷病で20 日を超え て休業・ 休職した 際、21日 目から起 算して最 高180日間 一日に付 き6,000円 (甲種) 3,000円 (乙種)			193	83	276			
4,415	4,680	631						10	12	22			
85,303	89,953	13,667						203	95	298			
2,101	2,125	1						0	3	3			
87,404	92,078	13,668						203	98	301			

第3表 平成29年度 保険者別

一般状況

No.	保険者名	被 保 険 者 総 数 (再掲)							
		未就学児		前期高齢者		70歳以上一般		70歳以上現役並み所得者	
		年度末現在	年度平均	年度末現在	年度平均	年度末現在	年度平均	年度末現在	年度平均
1	下 関 市	1,364	1,343	30,023	30,636	14,257	14,046	594	602
2	宇 部 市	802	785	18,183	18,496	8,553	8,342	387	383
3	山 口 市	882	851	19,231	19,483	9,089	8,790	486	489
6	防 府 市	501	511	12,681	12,938	5,959	5,892	242	232
7	下 松 市	263	258	5,985	6,133	2,814	2,805	211	213
8	岩 国 市	744	735	16,253	16,474	7,510	7,354	412	420
9	山陽小野田市	278	267	7,181	7,282	3,296	3,217	198	183
10	光 市	219	201	6,881	7,083	3,213	3,261	391	418
12	柳 井 市	176	169	4,205	4,265	1,988	1,943	104	101
13	美 祢 市	92	89	3,486	3,485	1,623	1,570	45	46
59	周 南 市	641	639	16,798	17,107	7,911	7,633	447	463
60	萩 市	232	220	6,806	6,891	3,169	3,074	122	106
61	長 門 市	138	133	4,827	4,913	2,099	2,080	87	89
15	周防大島町	85	83	2,868	2,931	1,363	1,348	52	52
19	和 木 町	22	25	598	601	262	261	21	21
28	上 関 町	15	18	478	487	215	210	6	7
30	田 布 施 町	55	50	2,013	2,076	935	947	98	94
31	平 生 町	60	57	1,579	1,612	750	743	41	39
52	阿 武 町	19	18	555	559	205	207	14	11
302	医師国保	121	114	569	573	62	61	173	157
	市 計	6,332	6,201	152,540	155,186	71,481	70,007	3,726	3,745
	町 計	256	251	8,091	8,266	3,730	3,716	232	224
	市 町 計	6,588	6,452	160,631	163,452	75,211	73,723	3,958	3,969
	組 合 計	121	114	569	573	62	61	173	157
	総 計	6,709	6,566	161,200	164,025	75,273	73,784	4,131	4,126

一般状況(その2)

(事業年報A表)

退職被保険者等(再掲)		一般被保険者(再掲)								No.
未就学児		未就学児		前期高齢者		70歳以上一般		70歳以上現役並み所得者		
年度末現在	年度平均	年度末現在	年度平均	年度末現在	年度平均	年度末現在	年度平均	年度末現在	年度平均	
0	1	1,364	1,342	30,023	30,636	14,257	14,046	594	602	1
0	0	802	785	18,183	18,496	8,553	8,342	387	383	2
0	0	882	851	19,231	19,483	9,089	8,790	486	489	3
0	0	501	511	12,681	12,938	5,959	5,892	242	232	6
0	0	263	258	5,985	6,133	2,814	2,805	211	213	7
0	0	744	735	16,253	16,474	7,510	7,354	412	420	8
0	0	278	267	7,181	7,282	3,296	3,217	198	183	9
0	0	219	201	6,881	7,083	3,213	3,261	391	418	10
0	0	176	169	4,205	4,265	1,988	1,943	104	101	12
0	0	92	89	3,486	3,485	1,623	1,570	45	46	13
0	0	641	639	16,798	17,107	7,911	7,633	447	463	59
0	0	232	220	6,806	6,891	3,169	3,074	122	106	60
0	0	138	133	4,827	4,913	2,099	2,080	87	89	61
0	0	85	83	2,868	2,931	1,363	1,348	52	52	15
0	0	22	25	598	601	262	261	21	21	19
0	0	15	18	478	487	215	210	6	7	28
0	0	55	50	2,013	2,076	935	947	98	94	30
0	0	60	57	1,579	1,612	750	743	41	39	31
0	0	19	18	555	559	205	207	14	11	52
—	—	121	114	569	573	62	61	173	157	302
0	1	6,332	6,200	152,540	155,186	71,481	70,007	3,726	3,745	
0	0	256	251	8,091	8,266	3,730	3,716	232	224	
0	1	6,588	6,451	160,631	163,452	75,211	73,723	3,958	3,969	
—	—	121	114	569	573	62	61	173	157	
0	1	6,709	6,565	161,200	164,025	75,273	73,784	4,131	4,126	

第3表 平成29年度 保険者別

一般状況

No.	保険者名	被 保 険 者 増 減 内 訳						
		本 年 度 中 増						
		転 入	社保離脱	生保廃止	出 生	後期高齢者離脱	そ の 他	計
1	下 関 市	810	5,741	237	162	2	745	7,697
2	宇 部 市	770	3,322	171	116	0	281	4,660
3	山 口 市	907	4,481	121	109	0	1,438	7,056
6	防 府 市	598	2,886	26	66	3	288	3,867
7	下 松 市	357	1,256	48	42	1	72	1,776
8	岩 国 市	805	3,125	87	93	3	972	5,085
9	山陽小野田市	443	1,644	60	36	3	23	2,209
10	光 市	303	1,139	15	17	0	40	1,514
12	柳 井 市	201	802	8	22	0	73	1,106
13	美 祢 市	109	549	16	7	0	25	706
59	周 南 市	966	3,151	63	84	2	209	4,475
60	萩 市	227	1,162	29	31	2	168	1,619
61	長 門 市	222	788	20	18	1	103	1,152
15	周防大島町	151	304	17	8	0	23	503
19	和 木 町	44	177	2	2	0	8	233
28	上 関 町	23	47	3	2	0	0	75
30	田 布 施 町	79	369	7	4	0	33	492
31	平 生 町	82	246	6	7	1	28	370
52	阿 武 町	23	76	0	2	0	3	104
302	医師国保	0	289	0	9	0	174	472
	市 計	6,718	30,046	901	803	17	4,437	42,922
	町 計	402	1,219	35	25	1	95	1,777
	市 町 計	7,120	31,265	936	828	18	4,532	44,699
	組 合 計	0	289	0	9	0	174	472
	総 計	7,120	31,554	936	837	18	4,706	45,171

一般状況(その3)

(事業年報A表)

被 保 険 者 増 減 内 訳							No.
本 年 度 中 減							
転 出	社保加入	生保開始	死 亡	後期高齢者加入	そ の 他	計	
911	5,150	291	520	3,210	598	10,680	1
783	2,804	213	266	1,884	454	6,404	2
842	3,649	123	309	1,828	1,533	8,284	3
515	2,488	40	214	1,383	457	5,097	6
317	1,029	46	103	681	152	2,328	7
664	2,867	115	269	1,659	1,186	6,760	8
350	1,283	48	91	752	98	2,622	9
220	974	36	96	894	80	2,300	10
181	600	27	78	438	127	1,451	12
82	330	22	57	332	93	916	13
775	2,766	84	244	1,716	610	6,195	59
236	963	33	99	675	159	2,165	60
192	678	44	87	565	103	1,669	61
100	286	15	52	302	31	786	15
45	164	3	8	58	13	291	19
26	49	0	12	46	7	140	28
62	315	9	34	229	34	683	30
70	182	8	37	164	46	507	31
18	61	2	14	52	1	148	52
0	224	0	7	39	269	539	302
6,068	25,581	1,122	2,433	16,017	5,650	56,871	
321	1,057	37	157	851	132	2,555	
6,389	26,638	1,159	2,590	16,868	5,782	59,426	
0	224	0	7	39	269	539	
6,389	26,862	1,159	2,597	16,907	6,051	59,965	

第3表 平成29年度 保険者別

一般状況

No.	保 険 者 名	退 職 被 保 険 者 等 世 帯 数				退 職 被 保 険 者 等 数			
		単 独 世 帯		混 合 世 帯		退 職 被 保 険 者		被 扶 養 者	
		年度末現在	年度平均	年度末現在	年度平均	年度末現在	年度平均	年度末現在	年度平均
1	下 関 市	305	528	140	243	452	780	95	191
2	宇 部 市	163	280	80	126	247	414	51	100
3	山 口 市	202	324	87	164	295	496	70	142
6	防 府 市	136	241	77	111	213	355	42	85
7	下 松 市	60	100	36	52	97	154	19	45
8	岩 国 市	180	295	88	140	271	442	64	125
9	山陽小野田市	84	142	41	66	126	211	28	53
10	光 市	51	102	23	43	76	150	19	48
12	柳 井 市	65	102	22	40	88	143	26	45
13	美 祢 市	44	62	22	37	66	100	5	11
59	周 南 市	149	267	73	121	227	398	35	80
60	萩 市	77	137	54	75	132	214	27	54
61	長 門 市	52	99	38	58	95	163	16	25
15	周防大島町	19	40	19	34	39	76	4	12
19	和 木 町	5	11	2	5	7	16	3	8
28	上 関 町	11	14	1	3	13	18	2	3
30	田 布 施 町	23	40	5	11	28	52	9	19
31	平 生 町	16	29	9	16	25	45	2	11
52	阿 武 町	12	19	11	14	23	34	3	5
	市 計	1,568	2,679	781	1,276	2,385	4,020	497	1,004
	町 計	86	153	47	83	135	241	23	58
	市 町 計	1,654	2,832	828	1,359	2,520	4,261	520	1,062

一般状況(その4)

(事業年報E表)

退職被保険者等数						No.
計		被扶養者(再掲)未就学児		計(再掲)未就学児		
年度末現在	年度平均	年度末現在	年度平均	年度末現在	年度平均	
547	971	0	1	0	1	1
298	514	0	0	0	0	2
365	638	0	0	0	0	3
255	440	0	0	0	0	6
116	199	0	0	0	0	7
335	567	0	0	0	0	8
154	264	0	0	0	0	9
95	198	0	0	0	0	10
114	188	0	0	0	0	12
71	111	0	0	0	0	13
262	478	0	0	0	0	59
159	268	0	0	0	0	60
111	188	0	0	0	0	61
43	88	0	0	0	0	15
10	24	0	0	0	0	19
15	21	0	0	0	0	28
37	71	0	0	0	0	30
27	56	0	0	0	0	31
26	39	0	0	0	0	52
2,882	5,024	0	1	0	1	
158	299	0	0	0	0	
3,040	5,323	0	1	0	1	

第4表 平成29年度 保険者別

経理状況(収入状況)

No.	保険者名	保 険 料 (税)						
		一 般 被 保 険 者 分				退 職 被 保 険 者 等		
		医療給付費分	後期高齢者支援金分	介護納付金分	一般被保険者分計	医療給付費分	後期高齢者支援金分	介護納付金分
1	下 関 市	4,046,939,030	1,276,971,874	420,728,959	5,744,639,863	69,380,721	21,806,483	21,333,709
2	宇 部 市	2,387,283,610	786,841,577	225,004,190	3,399,129,377	36,773,744	11,307,583	10,335,818
3	山 口 市	2,613,535,949	766,173,094	271,799,664	3,651,508,707	45,001,084	13,164,466	14,330,811
6	防 府 市	1,670,517,901	355,246,906	144,421,467	2,170,186,274	27,529,542	5,925,927	7,510,320
7	下 松 市	817,770,671	254,312,198	78,989,795	1,151,072,664	14,809,026	4,624,784	4,412,523
8	岩 国 市	2,244,685,846	583,045,843	192,789,529	3,020,521,218	39,596,113	10,283,465	10,031,712
9	山陽小野田市	863,585,768	273,531,970	76,382,317	1,213,500,055	16,484,744	5,232,776	4,838,263
10	光 市	781,088,330	265,220,529	73,230,785	1,119,539,644	13,236,085	4,480,829	4,455,021
12	柳 井 市	511,617,179	151,963,985	50,625,864	714,207,028	11,084,462	3,298,483	3,238,979
13	美 祢 市	390,669,284	124,636,107	36,236,130	551,541,521	8,772,250	2,762,053	2,867,176
59	周 南 市	2,332,819,606	690,687,335	234,731,033	3,258,237,974	35,852,342	10,542,370	10,447,456
60	萩 市	908,164,684	274,209,852	90,151,133	1,272,525,669	19,981,239	6,035,469	5,323,831
61	長 門 市	672,807,584	168,782,786	54,248,740	895,839,110	13,691,154	3,373,208	3,104,976
15	周防大島町	336,628,050	115,510,539	37,330,608	489,469,197	5,513,083	1,903,725	1,768,448
19	和 木 町	76,412,911	29,616,798	9,495,404	115,525,113	1,642,263	642,796	501,220
28	上 関 町	52,852,121	15,285,162	5,845,829	73,983,112	1,246,293	358,341	355,951
30	田 布 施 町	233,050,579	66,595,866	22,237,401	321,883,846	5,000,695	1,425,495	1,577,276
31	平 生 町	212,089,996	67,073,806	20,385,685	299,549,487	4,542,267	1,447,625	1,341,321
52	阿 武 町	76,846,028	14,427,287	8,673,415	99,946,730	3,482,665	641,817	1,120,196
302	医師国保	680,587,000	180,404,000	95,995,000	956,986,000	—	—	—
	市 計	20,241,485,442	5,971,624,056	1,949,339,606	28,162,449,104	352,192,506	102,837,896	102,230,595
	町 計	987,879,685	308,509,458	103,968,342	1,400,357,485	21,427,266	6,419,799	6,664,412
	市 町 計	21,229,365,127	6,280,133,514	2,053,307,948	29,562,806,589	373,619,772	109,257,695	108,895,007
	組 合 計	680,587,000	180,404,000	95,995,000	956,986,000	—	—	—
	総 計	21,909,952,127	6,460,537,514	2,149,302,948	30,519,792,589	373,619,772	109,257,695	108,895,007

経理状況（その1）

(事業年報B表(1))

保 険 料 (税)		国 庫 支 出 金						No.
分	計	事 務 費 負 担 金	療 養 給 付 費 等 負 担 金	高 額 医 療 費 共 同 事 業 負 担 金	特 定 健 康 診 査 等 負 担 金	普 通 調 整 交 付 金	特 別 調 整 交 付 金	
退職被保険者等分計								
112,520,913	5,857,160,776	0	4,598,454,663	209,326,608	19,709,000	1,720,675,000	410,540,000	1
58,417,145	3,457,546,522	0	2,992,008,693	128,668,619	17,407,000	1,147,215,000	110,175,000	2
72,496,361	3,724,005,068	0	2,892,791,240	123,833,014	16,677,000	887,080,000	321,834,000	3
40,965,789	2,211,152,063	0	1,996,701,849	83,026,571	11,025,000	710,374,000	157,146,000	6
23,846,333	1,174,918,997	0	743,133,296	34,236,482	5,179,000	244,834,000	28,231,000	7
59,911,290	3,080,432,508	0	2,439,220,112	109,585,586	12,846,000	771,725,000	282,817,000	8
26,555,783	1,240,055,838	0	984,778,410	35,714,545	7,127,000	399,293,000	43,721,000	9
22,171,935	1,141,711,579	0	866,309,449	28,748,672	5,981,000	268,963,000	75,991,000	10
17,621,924	731,828,952	0	491,203,606	29,401,235	3,033,000	176,567,000	55,140,000	12
14,401,479	565,943,000	0	516,955,347	15,713,887	3,600,000	174,574,000	5,753,000	13
56,842,168	3,315,080,142	0	2,241,018,532	94,216,799	15,334,000	654,068,000	195,864,000	59
31,340,539	1,303,866,208	0	1,082,789,902	38,886,278	5,385,000	364,172,000	105,785,000	60
20,169,338	916,008,448	0	679,273,182	28,603,881	4,733,000	211,584,000	50,509,000	61
9,185,256	498,654,453	0	410,883,070	17,361,751	2,425,000	141,299,000	62,604,000	15
2,786,279	118,311,392	0	106,458,287	4,291,988	619,000	22,355,000	1,073,000	19
1,960,585	75,943,697	0	88,011,571	5,132,953	281,000	31,646,000	12,213,000	28
8,003,466	329,887,312	0	292,637,345	7,973,283	1,988,000	94,951,000	20,495,000	30
7,331,213	306,880,700	0	264,607,749	10,413,076	1,457,000	84,642,000	21,961,000	31
5,244,678	105,191,408	0	124,391,233	2,768,928	847,000	33,899,000	17,778,000	52
—	956,986,000	4,227,171	210,293,856	1,222,000	855,000	0	0	302
557,260,997	28,719,710,101	0	22,524,638,281	959,962,177	128,036,000	7,731,124,000	1,843,506,000	
34,511,477	1,434,868,962	0	1,286,989,255	47,941,979	7,617,000	408,792,000	136,124,000	
591,772,474	30,154,579,063	0	23,811,627,536	1,007,904,156	135,653,000	8,139,916,000	1,979,630,000	
—	956,986,000	4,227,171	210,293,856	1,222,000	855,000	0	0	
591,772,474	31,111,565,063	4,227,171	24,021,921,392	1,009,126,156	136,508,000	8,139,916,000	1,979,630,000	

第4表 平成29年度 保険者別

経理状況(収入状況)

No.	保険者名	国庫支出金			療養給付費等 交付金	前期高齢者 交付金	都道府県支出金		
		出産育児 一時金 補助金	特別対策費 補助金	計			高額医療費 共同事業負担金	特定健康診査等 負担金	第一号都道府県 調整交付金
1	下関市	23,091,000	0	6,981,796,271	385,963,756	12,503,803,227	209,326,608	19,709,000	834,601,000
2	宇部市	14,709,000	0	4,410,183,312	205,888,500	7,326,979,265	128,668,619	17,407,000	533,239,000
3	山口市	15,697,000	0	4,257,912,254	331,399,734	7,750,468,697	123,833,014	16,677,000	513,348,000
6	防府市	19,299,000	0	2,977,572,420	166,989,000	4,566,901,957	83,026,571	11,025,000	346,183,000
7	下松市	5,027,000	0	1,060,640,778	95,148,000	2,148,135,412	34,236,482	5,179,000	135,109,000
8	岩国市	13,554,000	0	3,629,747,698	284,854,461	6,191,692,380	109,585,586	12,846,000	436,737,000
9	山陽小野田市	7,080,000	0	1,477,713,955	129,273,439	2,673,601,052	35,714,545	7,127,000	179,743,000
10	光市	5,049,000	0	1,251,042,121	45,956,000	2,469,856,468	28,748,672	5,981,000	149,130,000
12	柳井市	3,649,000	0	758,993,841	85,125,832	1,795,292,945	29,401,235	3,033,000	89,361,000
13	美祿市	5,151,000	0	721,747,234	43,724,519	1,367,466,465	15,713,887	3,600,000	87,555,000
59	周南市	5,643,000	0	3,206,144,331	263,150,000	6,175,396,324	94,216,799	15,334,000	401,971,000
60	萩市	6,919,000	0	1,603,937,180	120,279,000	2,422,324,806	38,886,278	5,385,000	189,816,000
61	長門市	4,298,000	0	979,001,063	98,444,000	1,902,032,649	28,603,881	4,733,000	128,817,000
15	周防大島町	4,212,000	0	638,784,821	41,961,857	1,353,767,184	17,361,751	2,425,000	73,501,000
19	和木町	4,179,000	0	138,976,275	15,964,000	248,129,923	4,291,988	619,000	16,703,000
28	上関町	0	0	137,284,524	9,963,000	210,640,783	5,132,953	281,000	14,933,000
30	田布施町	5,165,000	0	423,209,628	20,318,000	718,226,128	7,973,283	1,988,000	47,600,000
31	平生町	4,039,000	0	387,119,825	36,977,970	564,268,252	10,413,076	1,457,000	44,717,000
52	阿武町	5,408,000	0	185,092,161	10,809,000	149,736,118	2,768,928	847,000	20,446,000
302	医師国保	2,620,000	0	219,218,027	0	0	0	0	0
	市計	129,166,000	0	33,316,432,458	2,256,196,241	59,293,951,647	959,962,177	128,036,000	4,025,610,000
	町計	23,003,000	0	1,910,467,234	135,993,827	3,244,768,388	47,941,979	7,617,000	217,900,000
	市町計	152,169,000	0	35,226,899,692	2,392,190,068	62,538,720,035	1,007,904,156	135,653,000	4,243,510,000
	組合計	2,620,000	0	219,218,027	0	0	0	0	0
	総計	154,789,000	0	35,446,117,719	2,392,190,068	62,538,720,035	1,007,904,156	135,653,000	4,243,510,000

経理状況（その2）

（事業年報B表（1））

都道府県支出金			連合会 支出金	共同事業交付金		繰入金			No.
第二号都道府県 調整交付金	広域化等 支援基金支出金	その他		高額医療費 共同事業交付金	保険財政共同 安定化事業交付金	一般会計（市町村補助）			
						保険基盤安定 （保険税軽減分）	保険基盤安定 （保険者支援分）	基準超過費用	
233,768,000	0	0	0	790,270,543	7,334,952,644	1,274,253,060	658,184,497	0	1
141,622,000	0	0	0	507,364,799	4,508,295,981	715,569,883	385,881,127	0	2
170,528,000	0	0	0	494,534,431	4,333,212,898	589,640,217	344,140,498	0	3
111,639,000	0	0	0	394,946,253	2,817,847,834	462,469,120	226,942,299	0	6
192,712,000	0	0	0	136,191,871	1,104,704,150	181,617,270	107,699,513	0	7
212,263,000	0	0	0	415,106,513	3,773,224,039	531,766,452	299,161,756	0	8
78,378,000	0	0	0	148,112,540	1,563,040,908	234,606,834	128,181,524	0	9
72,654,000	0	0	0	136,184,301	1,291,310,326	173,133,610	100,196,879	0	10
179,996,000	0	0	0	66,973,946	829,691,885	160,743,963	78,822,172	0	12
29,215,000	0	0	0	90,396,920	784,074,925	113,146,720	59,220,390	0	13
349,724,000	0	300,000	0	367,324,336	3,451,382,046	643,306,240	331,028,442	0	59
68,526,000	0	0	0	175,704,801	1,601,304,804	252,677,700	135,102,288	0	60
36,402,000	0	0	0	114,333,678	1,120,636,390	167,782,780	91,069,718	0	61
53,767,000	0	0	0	68,196,653	672,148,214	119,537,524	56,957,158	0	15
9,889,000	0	0	0	19,693,713	142,653,670	19,919,750	10,435,072	0	19
3,478,000	0	0	0	11,477,313	138,339,354	19,905,549	8,744,634	0	28
16,755,000	0	0	0	42,892,205	412,211,539	64,677,550	34,559,423	0	30
19,696,000	0	0	0	37,602,980	391,945,959	65,510,570	31,758,885	0	31
6,615,000	0	0	0	19,654,135	159,144,120	18,004,945	9,936,928	0	52
0	0	0	0	54,049,000	0	0	0	0	302
1,877,427,000	0	300,000	0	3,837,444,932	34,513,678,830	5,500,713,849	2,945,631,103	0	
110,200,000	0	0	0	199,516,999	1,916,442,856	307,555,888	152,392,100	0	
1,987,627,000	0	300,000	0	4,036,961,931	36,430,121,686	5,808,269,737	3,098,023,203	0	
0	0	0	0	54,049,000	0	0	0	0	
1,987,627,000	0	300,000	0	4,091,010,931	36,430,121,686	5,808,269,737	3,098,023,203	0	

第4表 平成29年度 保険者別

経理状況(収入状況及び支出状況)

No.	保険者名	繰 入 金				直診勘定	その他の収入	収入小計 (単年度収入) (A)
		一 般 会 計 (市町村補助)						
		職員給与費等	出産育児一時金等	財政安定化支援事業	その他			
1	下 関 市	489,789,907	44,994,667	525,136,000	174,367,449	0	122,798,632	38,440,876,037
2	宇 部 市	235,989,794	31,820,126	294,848,000	99,602,951	0	52,787,811	23,053,694,690
3	山 口 市	229,848,939	27,277,325	120,615,000	91,525,000	0	112,693,389	23,231,659,464
6	防 府 市	140,657,972	20,820,036	177,281,000	48,742,998	0	38,524,642	14,802,721,165
7	下 松 市	71,992,131	10,640,000	20,957,000	21,922,000	0	22,059,206	6,523,862,810
8	岩 国 市	244,815,482	24,795,290	225,254,000	197,965,290	0	60,089,991	19,730,337,446
9	山陽小野田市	98,965,826	8,119,960	91,140,000	29,418,767	0	11,023,277	8,134,216,465
10	光 市	62,499,926	6,138,666	22,036,000	28,633,000	0	31,844,188	7,017,056,736
12	柳 井 市	61,535,134	5,589,333	66,610,000	16,621,000	0	10,169,464	4,969,789,702
13	美 祢 市	68,205,718	2,240,000	46,785,000	18,955,600	0	4,477,834	4,022,468,212
59	周 南 市	215,103,994	23,627,219	177,481,000	67,381,000	0	62,287,308	19,160,238,181
60	萩 市	105,460,043	8,342,880	103,377,000	23,987,000	0	17,886,043	8,176,863,031
61	長 門 市	87,093,793	3,552,226	94,049,000	24,728,000	0	21,127,664	5,818,415,290
15	周防大島町	69,768,130	2,240,000	62,125,000	16,351,000	0	10,487,457	3,758,034,202
19	和 木 町	10,968,117	1,120,000	1,648,750	2,163,000	0	1,108,946	762,595,596
28	上 関 町	30,971,000	560,000	11,390,000	47,606,000	0	4,003,101	730,653,908
30	田 布 施 町	36,553,638	840,000	24,044,000	8,155,000	0	6,472,286	2,196,362,992
31	平 生 町	36,218,233	1,680,000	19,656,000	7,959,000	0	4,912,345	1,968,773,795
52	阿 武 町	15,811,518	280,000	8,691,000	3,001,000	0	7,893,787	723,923,048
302	医師国保	0	0	0	0	0	97,150	1,230,350,177
	市 計	2,111,958,659	217,957,728	1,965,569,000	843,850,055	0	567,769,449	183,082,199,229
	町 計	200,290,636	6,720,000	127,554,750	85,235,000	0	34,877,922	10,140,343,541
	市 町 計	2,312,249,295	224,677,728	2,093,123,750	929,085,055	0	602,647,371	193,222,542,770
	組 合 計	0	0	0	0	0	97,150	1,230,350,177
	総 計	2,312,249,295	224,677,728	2,093,123,750	929,085,055	0	602,744,521	194,452,892,947

経理状況（その3）

(事業年報B表(1))

総務費	保 険 給 付 費								No.
	一 般 被 保 険 者 分								
	療養給付費	療 養 費	小 計	高額療養費	高額介護合算療養費	移 送 費	出産育児諸費	葬祭諸費	
541,243,126	19,696,092,336	176,840,220	19,872,932,556	2,994,799,932	129,855	0	65,712,540	24,000,000	1
274,360,833	12,330,277,024	99,773,274	12,430,050,298	1,865,747,254	1,204,624	130,730	47,730,190	9,880,000	2
257,891,550	12,276,241,746	88,629,271	12,364,871,017	1,780,071,698	1,558,647	0	41,787,988	13,950,000	3
163,487,134	7,803,357,433	42,678,751	7,846,036,184	1,183,711,201	634,802	0	31,230,054	9,850,000	6
81,921,575	3,272,904,447	16,028,918	3,288,933,365	454,167,656	157,036	0	15,967,980	5,050,000	7
268,916,063	9,982,804,889	58,239,069	10,041,043,958	1,482,864,081	534,031	0	37,210,156	12,300,000	8
111,616,622	4,307,467,515	29,977,952	4,337,445,467	581,932,489	403,292	0	12,179,940	4,000,000	9
69,327,926	3,673,495,976	13,554,206	3,687,050,182	517,634,938	168,768	0	9,115,921	4,500,000	10
67,461,075	2,434,565,123	10,595,122	2,445,160,245	351,936,211	22,288	0	8,384,000	3,200,000	12
74,622,519	2,193,261,241	16,384,064	2,209,645,305	337,889,239	363,444	23,680	3,360,000	2,120,000	13
233,575,625	9,562,494,944	45,492,371	9,607,987,315	1,374,909,910	559,477	0	35,440,828	11,650,000	59
119,793,343	4,184,075,467	26,774,984	4,210,850,451	616,863,667	211,015	0	12,514,320	3,880,000	60
93,597,308	2,998,802,359	16,234,172	3,015,036,531	447,706,854	285,069	0	5,330,860	3,240,000	61
66,932,297	1,969,980,917	5,437,558	1,975,418,475	330,964,786	106,510	0	3,360,000	2,550,000	15
15,155,888	399,229,664	4,655,419	403,885,083	61,730,073	8,726	0	1,680,000	350,000	19
33,535,929	360,608,256	754,903	361,363,159	65,622,898	0	0	840,000	500,000	28
44,350,538	1,140,548,298	5,030,731	1,145,579,029	168,376,411	136,415	0	1,260,000	1,750,000	30
41,721,064	1,022,612,054	3,878,841	1,026,490,895	166,163,936	98,148	0	2,520,000	1,700,000	31
21,194,518	348,084,376	1,103,852	349,188,228	57,747,194	10,387	0	420,210	650,000	52
35,743,724	587,790,890	3,279,312	591,070,202	66,503,439	0	0	10,069,040	700,000	302
2,357,814,699	94,715,840,500	641,202,374	95,357,042,874	13,990,235,130	6,232,348	154,410	325,964,777	107,620,000	
222,890,234	5,241,063,565	20,861,304	5,261,924,869	850,605,298	360,186	0	10,080,210	7,500,000	
2,580,704,933	99,956,904,065	662,063,678	100,618,967,743	14,840,840,428	6,592,534	154,410	336,044,987	115,120,000	
35,743,724	587,790,890	3,279,312	591,070,202	66,503,439	0	0	10,069,040	700,000	
2,616,448,657	100,544,694,955	665,342,990	101,210,037,945	14,907,343,867	6,592,534	154,410	346,114,027	115,820,000	

第4表 平成29年度 保険者別

経理状況(支出状況)

No.	保険者名	保 険 給 付 費							
		一 般 被 保 険 者 分			退 職 被 保 険 者 等 分				
		育児諸費	そ の 他	計	療養給付費療養費	高額療養費	高額介護合算療養費	移送費	小 計
1	下 関 市	0	0	22,957,574,883	313,277,994	63,923,154	0	0	377,201,148
2	宇 部 市	0	0	14,354,743,096	189,212,463	39,545,244	0	0	228,757,707
3	山 口 市	0	0	14,202,239,350	203,244,360	38,528,003	19,654	0	241,792,017
6	防 府 市	0	0	9,071,462,241	129,582,749	23,167,357	80,855	0	152,830,961
7	下 松 市	0	0	3,764,276,037	71,856,918	16,317,407	0	0	88,174,325
8	岩 国 市	0	0	11,573,952,226	171,668,088	31,696,519	0	0	203,364,607
9	山陽小野田市	0	0	4,935,961,188	117,575,954	20,680,164	0	0	138,256,118
10	光 市	0	0	4,218,469,809	45,937,395	8,640,811	0	0	54,578,206
12	柳 井 市	0	0	2,808,702,744	48,978,220	10,250,236	0	0	59,228,456
13	美 祿 市	0	0	2,553,401,668	35,713,035	7,662,653	0	0	43,375,688
59	周 南 市	0	0	11,030,547,530	156,933,578	34,819,978	17,915	0	191,771,471
60	萩 市	0	0	4,844,319,453	73,604,619	13,043,994	0	0	86,648,613
61	長 門 市	0	0	3,471,599,314	61,257,230	12,317,230	0	0	73,574,460
15	周防大島町	0	0	2,312,399,771	26,292,571	6,204,031	0	0	32,496,602
19	和 木 町	0	0	467,653,882	8,745,607	1,866,361	0	0	10,611,968
28	上 関 町	0	0	428,326,057	6,282,866	869,532	0	0	7,152,398
30	田 布 施 町	0	0	1,317,101,855	20,198,525	3,170,802	0	0	23,369,327
31	平 生 町	0	0	1,196,972,979	29,713,611	6,940,981	0	0	36,654,592
52	阿 武 町	0	0	408,016,019	9,490,838	1,806,765	0	0	11,297,603
302	医師国保	0	1,692,000	670,034,681	—	—	—	—	—
	市 計	0	0	109,787,249,539	1,618,842,603	320,592,750	118,424	0	1,939,553,777
	町 計	0	0	6,130,470,563	100,724,018	20,858,472	0	0	121,582,490
	市 町 計	0	0	115,917,720,102	1,719,566,621	341,451,222	118,424	0	2,061,136,267
	組 合 計	0	1,692,000	670,034,681	—	—	—	—	—
	総 計	0	1,692,000	116,587,754,783	1,719,566,621	341,451,222	118,424	0	2,061,136,267

経理状況（その4）

（事業年報B表（1））

保 険 給 付 費		後 期 高 齢 者 支 援 金 等			前 期 高 齢 者 納 付 金 等			No.
審査支払手数料	計	後期高齢者 支 援 金	事務費拠出金	計	前期高齢者 納 付 金	事務費拠出金	計	
54,135,946	23,388,911,977	3,370,975,539	242,032	3,371,217,571	12,138,163	233,596	12,371,759	1
30,861,089	14,614,361,892	2,065,656,971	145,305	2,065,802,276	7,333,161	140,241	7,473,402	2
28,012,961	14,472,044,328	2,131,513,868	150,076	2,131,663,944	7,571,770	144,846	7,716,616	3
18,019,799	9,242,313,001	1,378,314,048	97,881	1,378,411,929	4,925,395	94,471	5,019,866	6
9,168,674	3,861,619,036	668,618,296	46,807	668,665,103	2,365,764	45,176	2,410,940	7
24,832,474	11,802,149,307	1,795,755,236	131,541	1,795,886,777	6,557,115	126,957	6,684,072	8
11,666,279	5,085,883,585	759,296,733	53,159	759,349,892	2,686,753	51,307	2,738,060	9
10,246,925	4,283,294,940	696,765,157	50,093	696,815,250	2,511,237	48,348	2,559,585	10
7,875,737	2,875,806,937	460,882,281	33,099	460,915,380	1,659,860	31,946	1,691,806	12
4,478,618	2,601,255,974	318,166,666	22,871	318,189,537	1,146,639	22,075	1,168,714	13
31,511,272	11,253,830,273	1,819,172,549	131,209	1,819,303,758	6,571,225	126,637	6,697,862	59
9,482,250	4,940,450,316	739,575,446	53,457	739,628,903	2,675,527	51,595	2,727,122	60
6,673,043	3,551,846,817	510,730,887	36,725	510,767,612	1,840,975	35,445	1,876,420	61
3,822,690	2,348,719,063	302,784,833	22,140	302,806,973	1,104,271	21,369	1,125,640	15
1,001,377	479,267,227	67,993,191	5,004	67,998,195	249,147	4,831	253,978	19
657,241	436,135,696	53,844,940	3,871	53,848,811	194,085	3,736	197,821	28
2,817,503	1,343,288,685	217,699,413	15,374	217,714,787	774,979	14,839	789,818	30
2,247,796	1,235,875,367	166,846,809	12,035	166,858,844	602,778	11,617	614,395	31
755,765	420,069,387	58,715,369	4,169	58,719,538	209,833	4,024	213,857	52
2,398,457	672,433,138	237,703,585	17,291	237,720,876	58,834,061	16,689	58,850,750	302
246,965,067	111,973,768,383	16,715,423,677	1,194,255	16,716,617,932	59,983,584	1,152,640	61,136,224	
11,302,372	6,263,355,425	867,884,555	62,593	867,947,148	3,135,093	60,416	3,195,509	
258,267,439	118,237,123,808	17,583,308,232	1,256,848	17,584,565,080	63,118,677	1,213,056	64,331,733	
2,398,457	672,433,138	237,703,585	17,291	237,720,876	58,834,061	16,689	58,850,750	
260,665,896	118,909,556,946	17,821,011,817	1,274,139	17,822,285,956	121,952,738	1,229,745	123,182,483	

第4表 平成29年度 保険者別

経理状況(支出状況)

No.	保険者名	老人保健拠出金			介護納付金	共同事業拠出金		
		医療費拠出金	事務費拠出金	計		高額医療費共同事業拠出金	保険財政共同安定化事業拠出金	その他
1	下関市	0	78,709	78,709	1,275,000,974	837,306,435	7,261,866,717	5,383
2	宇部市	0	43,901	43,901	671,479,507	514,674,477	4,351,901,079	2,961
3	山口市	0	44,537	44,537	675,543,922	495,332,058	4,284,208,113	3,696
6	防府市	0	29,311	29,311	451,391,840	332,106,288	2,737,317,387	2,030
7	下松市	0	13,468	13,468	220,473,930	136,945,929	1,240,285,542	784
8	岩国市	0	44,054	44,054	595,693,332	438,342,345	3,861,790,959	2,373
9	山陽小野田市	0	16,861	16,861	234,434,222	142,858,182	1,549,269,444	1,218
10	光市	0	14,524	14,524	231,293,438	114,994,689	1,309,245,120	931
12	柳井市	0	11,055	11,055	155,840,839	117,604,941	979,606,869	602
13	美祢市	0	8,075	8,075	101,046,690	62,855,550	663,901,854	553
59	周南市	0	39,940	39,940	595,946,116	376,867,197	3,647,655,549	2,709
60	萩市	0	18,755	18,755	259,989,104	155,545,113	1,559,321,886	1,176
61	長門市	0	12,859	12,859	148,780,387	114,415,524	1,113,763,284	840
15	周防大島町	0	9,128	9,128	106,365,255	69,447,003	698,844,414	280
19	和木町	0	1,648	1,648	22,775,826	17,167,956	147,036,021	105
28	上関町	0	1,767	1,767	23,360,454	20,610,415	134,992,272	63
30	田布施町	0	4,515	4,515	72,106,061	31,893,132	413,177,946	308
31	平生町	0	3,724	3,724	57,765,657	41,652,306	351,709,038	2,470,599
52	阿武町	0	1,591	1,591	23,130,226	11,075,715	124,228,194	942,922
302	医師国保	0	4,043	4,043	141,542,216	26,169,000	0	22,000
	市計	0	376,049	376,049	5,616,914,301	3,839,848,728	34,560,133,803	25,256
	町計	0	22,373	22,373	305,503,479	191,846,527	1,869,987,885	3,414,277
	市町計	0	398,422	398,422	5,922,417,780	4,031,695,255	36,430,121,688	3,439,533
	組合計	0	4,043	4,043	141,542,216	26,169,000	0	22,000
	総計	0	402,465	402,465	6,063,959,996	4,057,864,255	36,430,121,688	3,461,533

経理状況（その5）

（事業年報B表（1））

保 健 事 業 費			直診勘定繰出金	その他の支出	支出小計 (単年度支出) (B)	単年度収支差 (A-B)	No.
特定健康診査等 事 業 費	保健事業費	健康管理 センター 事 業 費					
97,296,138	110,016,559	0	27,550,000	162,977,976	37,085,843,324	1,355,032,713	1
83,459,869	34,657,173	0	0	137,943,574	22,756,160,944	297,533,746	2
84,817,788	155,395,884	0	0	85,745,000	22,650,407,436	581,252,028	3
50,505,618	90,076,880	0	0	79,734,437	14,530,395,721	272,325,444	6
27,927,543	8,463,279	0	0	58,198,951	6,306,926,080	216,936,730	7
67,755,753	86,826,587	0	2,903,000	121,488,210	19,048,482,832	681,854,614	8
38,269,483	16,108,452	0	0	3,385,760	7,943,931,781	190,284,684	9
25,420,408	13,066,626	0	9,795,000	32,321,651	6,788,150,088	228,906,648	10
14,880,250	13,981,519	0	0	40,237,146	4,728,038,419	241,751,283	12
20,409,563	3,446,359	0	2,700,000	16,560,003	3,866,165,391	156,302,821	13
55,207,686	107,922,828	0	0	113,730,559	18,210,780,102	949,458,079	59
29,900,981	41,649,697	0	69,672,000	36,202,502	7,954,900,898	221,962,133	60
21,610,253	5,098,348	0	0	34,703,730	5,596,473,382	221,941,908	61
19,391,730	1,683,541	0	19,916,000	21,261,417	3,656,502,741	101,531,461	15
2,009,492	366,371	0	0	8,838,100	760,870,807	1,724,789	19
2,129,051	615,463	0	0	2,444,651	707,872,393	22,781,515	28
7,328,551	6,134,418	0	0	13,541,622	2,150,330,381	46,032,611	30
7,967,908	3,315,629	0	0	15,904,031	1,925,858,562	42,915,233	31
3,112,613	3,716,642	0	13,005,000	3,829,290	683,239,493	40,683,555	52
4,043,021	31,192,644	0	0	2,848,663	1,210,570,075	19,780,102	302
617,461,333	686,710,191	0	112,620,000	923,229,499	177,466,656,398	5,615,542,831	
41,939,345	15,832,064	0	32,921,000	65,819,111	9,884,674,377	255,669,164	
659,400,678	702,542,255	0	145,541,000	989,048,610	187,351,330,775	5,871,211,995	
4,043,021	31,192,644	0	0	2,848,663	1,210,570,075	19,780,102	
663,443,699	733,734,899	0	145,541,000	991,897,273	188,561,900,850	5,890,992,097	

第4表 平成29年度 保険者別

経理状況(収入状況及び支出状況)

No.	保険者名	基金等繰入金 (C)	繰越金 (D)	市町村債 (組合債) (E)	収入合計 (A+C+D+E)	基金等積立金 (F)	前年度 繰上充入金 (G)
1	下関市	0	893,814,102	0	39,334,690,139	300,514,164	0
2	宇部市	6,000,000	880,200,063	0	23,939,894,753	440,200,233	0
3	山口市	0	552,941,314	0	23,784,600,778	0	0
6	防府市	0	1,062,545,908	0	15,865,267,073	90,230	0
7	下松市	0	510,723,458	0	7,034,586,268	456,065,606	0
8	岩国市	0	712,616,905	0	20,442,954,351	322,988,000	0
9	山陽小野田市	0	282,434,931	0	8,416,651,396	305,294,264	0
10	光市	249,762,000	425,789,026	0	7,692,607,762	280,707,280	0
12	柳井市	0	281,062,395	0	5,250,852,097	100,065,938	0
13	美祿市	0	337,763,575	0	4,360,231,787	64,347	0
59	周南市	0	845,075,789	0	20,005,313,970	741,092,098	0
60	萩市	0	148,098,370	0	8,324,961,401	117,022,724	0
61	長門市	0	241,396,681	0	6,059,811,971	41,580	0
15	周防大島町	0	98,376,363	0	3,856,410,565	150,899,796	0
19	和木町	0	55,129,421	0	817,725,017	19,371,000	0
28	上関町	0	13,704,675	0	744,358,583	25,000,118	0
30	田布施町	0	112,458,458	0	2,308,821,450	40,000,000	0
31	平生町	0	136,356,191	0	2,105,129,986	70,014,447	0
52	阿武町	0	58,633,191	0	782,556,239	0	0
302	医師国保	0	207,274,944	0	1,437,625,121	1,000,000	0
	市計	255,762,000	7,174,462,517	0	190,512,423,746	3,064,146,464	0
	町計	0	474,658,299	0	10,615,001,840	305,285,361	0
	市町計	255,762,000	7,649,120,816	0	201,127,425,586	3,369,431,825	0
	組合計	0	207,274,944	0	1,437,625,121	1,000,000	0
	総計	255,762,000	7,856,395,760	0	202,565,050,707	3,370,431,825	0

経理状況（その6）

（事業年報B表（1））

公債費 （組合債費） （H）	支出合計 （B+F+G+H）	収支差引残 （収入合計－支出合計）	うち次年度への繰越金 （I）	うち基金等積立金 （J）	No.
0	37,386,357,488	1,948,332,651	1,948,332,651		0 1
0	23,196,361,177	743,533,576	743,533,576		0 2
0	22,650,407,436	1,134,193,342	1,134,193,342		0 3
0	14,530,485,951	1,334,781,122	1,334,781,122		0 6
0	6,762,991,686	271,594,582	271,594,582		0 7
0	19,371,470,832	1,071,483,519	1,071,483,519		0 8
0	8,249,226,045	167,425,351	167,425,351		0 9
0	7,068,857,368	623,750,394	623,750,394		0 10
0	4,828,104,357	422,747,740	422,747,740		0 12
0	3,866,229,738	494,002,049	494,002,049		0 13
0	18,951,872,200	1,053,441,770	1,053,441,770		0 59
0	8,071,923,622	253,037,779	253,037,779		0 60
0	5,596,514,962	463,297,009	463,297,009		0 61
0	3,807,402,537	49,008,028	49,008,028		0 15
0	780,241,807	37,483,210	37,483,210		0 19
0	732,872,511	11,486,072	11,486,072		0 28
0	2,190,330,381	118,491,069	118,491,069		0 30
0	1,995,873,009	109,256,977	109,256,977		0 31
0	683,239,493	99,316,746	99,316,746		0 52
0	1,211,570,075	226,055,046	226,055,046		0 302
0	180,530,802,862	9,981,620,884	9,981,620,884		0
0	10,189,959,738	425,042,102	425,042,102		0
0	190,720,762,600	10,406,662,986	10,406,662,986		0
0	1,211,570,075	226,055,046	226,055,046		0
0	191,932,332,675	10,632,718,032	10,632,718,032		0

第4表 平成29年度 保険者別

経 理 状 況（基金等保有額及び市町村債（組合債）の状況及び資産・負債等の状況（年度末現在））

No.	保 険 者 名	基金等保有額 (前年度末) (K)	基金等 繰入金 (C)	基金等 積立金 (F)	収支差引残 のうち基金 等積立金 (J)	その他 増加額 (L)	その他 減少額 (M)	基金等 保有額 (K-C+F+J+L+M)	市町村債 (組合債) 残 高
1	下 関 市	859,910,277	0	300,514,164	0	0	0	1,160,424,441	0
2	宇 部 市	936,776	6,000,000	440,200,233	0	0	0	435,137,009	0
3	山 口 市	1,015,615,432	0	0	0	0	0	1,015,615,432	0
6	防 府 市	358,959,846	0	90,230	0	0	0	359,050,076	0
7	下 松 市	415,024,345	0	456,065,606	0	0	0	871,089,951	0
8	岩 国 市	770,864,010	0	322,988,000	0	0	0	1,093,852,010	0
9	山陽小野田市	737,064,619	0	305,294,264	0	0	0	1,042,358,883	0
10	光 市	487,170,091	249,762,000	280,707,280	0	0	0	518,115,371	0
12	柳 井 市	263,754,713	0	100,065,938	0	0	0	363,820,651	0
13	美 祢 市	257,258,553	0	64,347	0	0	0	257,322,900	0
59	周 南 市	1,066,630,946	0	741,092,098	0	0	0	1,807,723,044	0
60	萩 市	420,931,092	0	117,022,724	0	0	0	537,953,816	0
61	長 門 市	166,243,655	0	41,580	0	0	0	166,285,235	0
15	周防大島町	50,823,207	0	150,899,796	0	0	0	201,723,003	0
19	和 木 町	100,000	0	19,371,000	0	0	0	19,471,000	0
28	上 関 町	481,321	0	25,000,118	0	0	0	25,481,439	0
30	田 布 施 町	40,033,479	0	40,000,000	0	0	0	80,033,479	0
31	平 生 町	82,781,707	0	70,014,447	0	0	0	152,796,154	0
52	阿 武 町	139,480,658	0	0	0	0	0	139,480,658	0
302	医 師 国 保	341,308,700	0	1,000,000	0	0	0	342,308,700	0
	市 計	6,820,364,355	255,762,000	3,064,146,464	0	0	0	9,628,748,819	0
	町 計	313,700,372	0	305,285,361	0	0	0	618,985,733	0
	市 町 計	7,134,064,727	255,762,000	3,369,431,825	0	0	0	10,247,734,552	0
	組 合 計	341,308,700	0	1,000,000	0	0	0	342,308,700	0
	総 計	7,475,373,427	255,762,000	3,370,431,825	0	0	0	10,590,043,252	0

経理状況（その7）

（事業年報B表（1））

資 産 科 目					負 債 及 び 純 資 産 科 目					No.
基金等 保有額 (a)	次年度への 繰 越 金 (b)	貸付金等 (c)	その 他の 資産 (d)	資産合計 (a+b+c+d)	繰上充用金 (当年度赤字額) (e)	市町村債 (組合債) 残高 (f)	その 他の 負債 (g)	負債合計 (e+f+g)	純 資 産 (資産合計－負債合計)	
1,160,424,441	1,948,332,651	0	0	3,108,757,092	0	0	0	0	3,108,757,092	1
435,137,009	743,533,576	0	0	1,178,670,585	0	0	0	0	1,178,670,585	2
1,015,615,432	1,134,193,342	0	0	2,149,808,774	0	0	0	0	2,149,808,774	3
359,050,076	1,334,781,122	0	0	1,693,831,198	0	0	0	0	1,693,831,198	6
871,089,951	271,594,582	0	0	1,142,684,533	0	0	330,000,000	330,000,000	812,684,533	7
1,093,852,010	1,071,483,519	0	0	2,165,335,529	0	0	0	0	2,165,335,529	8
1,042,358,883	167,425,351	0	0	1,209,784,234	0	0	0	0	1,209,784,234	9
518,115,371	623,750,394	0	0	1,141,865,765	0	0	0	0	1,141,865,765	10
363,820,651	422,747,740	0	0	786,568,391	0	0	0	0	786,568,391	12
257,322,900	494,002,049	0	0	751,324,949	0	0	0	0	751,324,949	13
1,807,723,044	1,053,441,770	0	0	2,861,164,814	0	0	0	0	2,861,164,814	59
537,953,816	253,037,779	0	0	790,991,595	0	0	0	0	790,991,595	60
166,285,235	463,297,009	0	0	629,582,244	0	0	0	0	629,582,244	61
201,723,003	49,008,028	0	0	250,731,031	0	0	0	0	250,731,031	15
19,471,000	37,483,210	0	0	56,954,210	0	0	0	0	56,954,210	19
25,481,439	11,486,072	0	0	36,967,511	0	0	0	0	36,967,511	28
80,033,479	118,491,069	0	0	198,524,548	0	0	0	0	198,524,548	30
152,796,154	109,256,977	0	0	262,053,131	0	0	0	0	262,053,131	31
139,480,658	99,316,746	0	0	238,797,404	0	0	0	0	238,797,404	52
342,308,700	226,055,046	0	0	568,363,746	0	0	0	0	568,363,746	302
9,628,748,819	9,981,620,884	0	0	19,610,369,703	0	0	330,000,000	330,000,000	19,280,369,703	
618,985,733	425,042,102	0	0	1,044,027,835	0	0	0	0	1,044,027,835	
10,247,734,552	10,406,662,986	0	0	20,654,397,538	0	0	330,000,000	330,000,000	20,324,397,538	
342,308,700	226,055,046	0	0	568,363,746	0	0	0	0	568,363,746	
10,590,043,252	10,632,718,032	0	0	21,222,761,284	0	0	330,000,000	330,000,000	20,892,761,284	

第4表 平成29年度 保険者別経理状況

経理状況(収入状況及び支出状況)

No.	保険者名	保 険 料 (税)			国 庫 支 出 金				
		介 護 納 付 金 分		計	事務費 負担金	療養給 付費等 負担金	普通調整 交付金	特 別 対策費 補助金	計
		一般被保険者分	退職被保険者等分						
1	下 関 市	420,728,959	21,333,709	442,062,668	0	408,000,312	178,384,000	0	586,384,312
2	宇 部 市	225,004,190	10,335,818	235,340,008	0	214,873,442	102,185,000	0	317,058,442
3	山 口 市	271,799,664	14,330,811	286,130,475	0	216,174,056	50,900,000	0	267,074,056
6	防 府 市	144,421,467	7,510,320	151,931,787	0	144,445,389	52,308,000	0	196,753,389
7	下 松 市	78,989,795	4,412,523	83,402,318	0	70,551,658	28,903,000	0	99,454,658
8	岩 国 市	192,789,529	10,031,712	202,821,241	0	190,621,867	55,704,000	0	246,325,867
9	山陽小野田市	76,382,317	4,838,263	81,220,580	0	75,018,951	37,631,000	0	112,649,951
10	光 市	73,230,785	4,455,021	77,685,806	0	74,013,900	37,538,000	0	111,551,900
12	柳 井 市	50,625,864	3,238,979	53,864,843	0	49,869,068	19,705,000	0	69,574,068
13	美 祢 市	36,236,130	2,867,176	39,103,306	0	32,334,941	13,211,000	0	45,545,941
59	周 南 市	234,731,033	10,447,456	245,178,489	0	190,702,757	56,844,000	0	247,546,757
60	萩 市	90,151,133	5,323,831	95,474,964	0	83,196,514	26,781,000	0	109,977,514
61	長 門 市	54,248,740	3,104,976	57,353,716	0	47,609,724	1,218,000	0	48,827,724
15	周防大島町	37,330,608	1,768,448	39,099,056	0	34,036,882	11,611,000	0	45,647,882
19	和 木 町	9,495,404	501,220	9,996,624	0	7,288,264	604,000	0	7,892,264
28	上 関 町	5,845,829	355,951	6,201,780	0	7,475,345	4,533,000	0	12,008,345
30	田 布 施 町	22,237,401	1,577,276	23,814,677	0	23,073,939	9,162,000	0	32,235,939
31	平 生 町	20,385,685	1,341,321	21,727,006	0	18,485,011	7,552,000	0	26,037,011
52	阿 武 町	8,673,415	1,120,196	9,793,611	0	7,401,672	2,433,000	0	9,834,672
302	医師国保	95,995,000	0	95,995,000	192,188	22,772,957	0	0	22,965,145
	市 計	1,949,339,606	102,230,595	2,051,570,201	0	1,797,412,579	661,312,000	0	2,458,724,579
	町 計	103,968,342	6,664,412	110,632,754	0	97,761,113	35,895,000	0	133,656,113
	市 町 計	2,053,307,948	108,895,007	2,162,202,955	0	1,895,173,692	697,207,000	0	2,592,380,692
	組 合 計	95,995,000	0	95,995,000	192,188	22,772,957	0	0	22,965,145
	総 計	2,149,302,948	108,895,007	2,258,197,955	192,188	1,917,946,649	697,207,000	0	2,615,345,837

(再掲) 介護分 (その8)

(事業年報B表(1))

都道府県支出金		繰入金		収入小計 (単年度収入) (A)	介護納付金	その他の支出	支出小計 (単年度支出) (B)	単年度収支差 (A-B)	No.
第一号都道府県 調整交付金	その他	一般会計(市町村補助)							
		保険基盤安定 (保険税軽減分)	保険基盤安定 (保険者支援分)						
69,312,000	0	90,726,960	45,203,924	1,233,689,864	1,275,000,974	0	1,275,000,974	△ 41,311,110	1
39,382,000	0	39,976,480	23,082,930	654,839,860	671,479,507	0	671,479,507	△ 16,639,647	2
37,998,000	0	41,276,860	24,077,844	656,557,235	675,543,922	0	675,543,922	△ 18,986,687	3
25,570,000	0	28,924,840	13,892,783	417,072,799	451,391,840	0	451,391,840	△ 34,319,041	6
12,790,000	0	11,608,400	6,508,019	213,763,395	220,473,930	0	220,473,930	△ 6,710,535	7
33,825,000	0	32,591,268	17,264,601	532,827,977	595,693,332	238,896	595,932,228	△ 63,104,251	8
13,777,000	0	14,272,560	7,558,390	229,478,481	234,434,222	0	234,434,222	△ 4,955,741	9
12,882,000	0	11,098,800	6,091,874	219,310,380	231,293,438	278,909	231,572,347	△ 12,261,967	10
9,048,000	0	10,428,300	5,207,295	148,122,506	155,840,839	147,453	155,988,292	△ 7,865,786	12
5,767,000	0	7,013,000	3,570,268	100,999,515	101,046,690	0	101,046,690	△ 47,175	13
34,509,000	0	39,825,600	20,644,859	587,704,705	595,946,116	0	595,946,116	△ 8,241,411	59
15,230,000	0	15,677,700	8,475,584	244,835,762	259,989,104	0	259,989,104	△ 15,153,342	60
8,742,000	0	10,374,390	5,014,123	130,311,953	148,780,387	0	148,780,387	△ 18,468,434	61
6,122,000	0	8,363,590	4,058,619	103,291,147	106,365,255	0	106,365,255	△ 3,074,108	15
1,318,000	0	1,557,780	771,011	21,535,679	22,775,826	0	22,775,826	△ 1,240,147	19
1,334,000	0	1,439,440	645,406	21,628,971	23,360,454	0	23,360,454	△ 1,731,483	28
4,005,000	0	4,675,500	2,190,200	66,921,316	72,106,061	111,102	72,217,163	△ 5,295,847	30
3,273,000	0	3,556,600	1,857,630	56,451,247	57,765,657	83,609	57,849,266	△ 1,398,019	31
1,350,000	0	1,436,900	804,609	23,219,792	23,130,226	0	23,130,226	89,566	52
0	0	0	0	118,960,145	141,542,216	1,891,914	143,434,130	△ 24,473,985	302
318,832,000	0	353,795,158	186,592,494	5,369,514,432	5,616,914,301	665,258	5,617,579,559	△ 248,065,127	
17,402,000	0	21,029,810	10,327,475	293,048,152	305,503,479	194,711	305,698,190	△ 12,650,038	
336,234,000	0	374,824,968	196,919,969	5,662,562,584	5,922,417,780	859,969	5,923,277,749	△ 260,715,165	
0	0	0	0	118,960,145	141,542,216	1,891,914	143,434,130	△ 24,473,985	
336,234,000	0	374,824,968	196,919,969	5,781,522,729	6,063,959,996	2,751,883	6,066,711,879	△ 285,189,150	

第4表 平成29年度 保険者別経理状況

経理状況(収入状況及び支出状況)

No.	保険者名	保 険 料 (税)			国 庫 支 出				
		後期高齢者支援金分		計	事務費 負担金	療養給 付費等 負担金	普通調整 交付金	特 別 調 整 交 付 金	特 別 対 策 費 補 助 金
		一般被保険者分	退職被保険者等分						
1	下 関 市	1,276,971,874	21,806,483	1,298,778,357	0	1,079,821,316	395,693,000	0	0
2	宇 部 市	786,841,577	11,307,583	798,149,160	0	661,284,530	266,430,000	0	0
3	山 口 市	766,173,094	13,164,466	779,337,560	0	671,962,263	234,042,000	0	0
6	防 府 市	355,246,906	5,925,927	361,172,833	0	437,927,737	191,729,000	0	0
7	下 松 市	254,312,198	4,624,784	258,936,982	0	212,104,000	72,778,000	0	0
8	岩 国 市	583,045,843	10,283,465	593,329,308	0	564,619,489	201,298,000	0	0
9	山陽小野田市	273,531,970	5,232,776	278,764,746	0	243,176,237	108,252,000	0	0
10	光 市	265,220,529	4,480,829	269,701,358	0	223,533,250	78,440,000	0	0
12	柳 井 市	151,963,985	3,298,483	155,262,468	0	143,653,242	51,567,000	0	0
13	美 祢 市	124,636,107	2,762,053	127,398,160	0	100,709,233	33,256,000	0	0
59	周 南 市	690,687,335	10,542,370	701,229,705	0	570,287,782	162,556,000	0	0
60	萩 市	274,209,852	6,035,469	280,245,321	0	231,918,448	81,207,000	0	0
61	長 門 市	168,782,786	3,373,208	172,155,994	0	159,442,097	57,368,000	0	0
15	周防大島町	115,510,539	1,903,725	117,414,264	0	96,840,344	34,332,000	0	0
19	和 木 町	29,616,798	642,796	30,259,594	0	21,147,602	4,225,000	0	0
28	上 関 町	15,285,162	358,341	15,643,503	0	16,879,046	8,134,000	0	0
30	田 布 施 町	66,595,866	1,425,495	68,021,361	0	69,629,643	28,497,000	0	0
31	平 生 町	67,073,806	1,447,625	68,521,431	0	53,607,831	19,543,000	0	0
52	阿 武 町	14,427,287	641,817	15,069,104	0	18,288,797	6,241,000	0	0
302	医師国保	180,404,000	0	180,404,000	0	24,418,349	0	0	0
	市 計	5,971,624,056	102,837,896	6,074,461,952	0	5,300,439,624	1,934,616,000	0	0
	町 計	308,509,458	6,419,799	314,929,257	0	276,393,263	100,972,000	0	0
	市 町 計	6,280,133,514	109,257,695	6,389,391,209	0	5,576,832,887	2,035,588,000	0	0
	組 合 計	180,404,000	0	180,404,000	0	24,418,349	0	0	0
	総 計	6,460,537,514	109,257,695	6,569,795,209	0	5,601,251,236	2,035,588,000	0	0

(再掲) 後期高齢者支援金等分 (その9)

(事業年報B表(1))

金	療養給付費等 交 付 金	都道府県支出金		収入小計 (単年度収入) (A)	後期高齢者支援金等		支出小計 (単年度支出) (B)	単年度収支差 (A-B)	No.
		計	その他		計	その他 の支出			
1,475,514,316	-3,466,074	0	0	2,770,826,599	3,371,217,571	0	3,371,217,571	△ 600,390,972	1
927,714,530	-857,185	0	0	1,725,006,505	2,065,802,276	0	2,065,802,276	△ 340,795,771	2
906,004,263	31,631,794	0	0	1,716,973,617	2,131,663,944	0	2,131,663,944	△ 414,690,327	3
629,656,737	9,789,870	0	0	1,000,619,440	1,378,411,929	0	1,378,411,929	△ 377,792,489	6
284,882,000	5,793,296	0	0	549,612,278	668,665,103	0	668,665,103	△ 119,052,825	7
765,917,489	31,319,332	0	0	1,390,566,129	1,795,886,777	499,045	1,796,385,822	△ 405,819,693	8
351,428,237	-629,009	0	0	629,563,974	759,349,892	0	759,349,892	△ 129,785,918	9
301,973,250	-1,776,249	0	0	569,898,359	696,815,250	756,852	697,572,102	△ 127,673,743	10
195,220,242	11,965,899	0	0	362,448,609	460,915,380	375,745	461,291,125	△ 98,842,516	12
133,965,233	0	0	0	261,363,393	318,189,537	0	318,189,537	△ 56,826,144	13
732,843,782	37,023,232	0	0	1,471,096,719	1,819,303,758	0	1,819,303,758	△ 348,207,039	59
313,125,448	0	0	0	593,370,769	739,628,903	0	739,628,903	△ 146,258,134	60
216,810,097	12,474,335	0	0	401,440,426	510,767,612	0	510,767,612	△ 109,327,186	61
131,172,344	158,759	0	0	248,745,367	302,806,973	0	302,806,973	△ 54,061,606	15
25,372,602	1,906,933	0	0	57,539,129	67,998,195	0	67,998,195	△ 10,459,066	19
25,013,046	0	0	0	40,656,549	53,848,811	0	53,848,811	△ 13,192,262	28
98,126,643	106,779	0	0	166,254,783	217,714,787	197,599	217,912,386	△ 51,657,603	30
73,150,831	-677,661	0	0	140,994,601	166,858,844	180,930	167,039,774	△ 26,045,173	31
24,529,797	0	0	0	39,598,901	58,719,538	0	58,719,538	△ 19,120,637	52
24,418,349	0	0	0	204,822,349	237,720,876	0	237,720,876	△ 32,898,527	302
7,235,055,624	133,269,241	0	0	13,442,786,817	16,716,617,932	1,631,642	16,718,249,574	△ 3,275,462,757	
377,365,263	1,494,810	0	0	693,789,330	867,947,148	378,529	868,325,677	△ 174,536,347	
7,612,420,887	134,764,051	0	0	14,136,576,147	17,584,565,080	2,010,171	17,586,575,251	△ 3,449,999,104	
24,418,349	0	0	0	204,822,349	237,720,876	0	237,720,876	△ 32,898,527	
7,636,839,236	134,764,051	0	0	14,341,398,496	17,822,285,956	2,010,171	17,824,296,127	△ 3,482,897,631	

第4表 平成29年度 保険者別

経 理 状 況 (保険料(税)収納状況(一般被保険者分))

No.	保 険 者 名	保 險 料 (税)					
		現 年 分					
		調 定 額	収 納 額	還付未済額(別掲)	不納欠損額	未 収 額	居所不明者分調定額
1	下 関 市	5,819,014,517	5,336,239,213	6,366,962	317,570	482,457,734	6,495,105
2	宇 部 市	3,502,521,925	3,199,813,784	1,676,304	0	302,708,141	0
3	山 口 市	3,650,687,660	3,458,027,569	2,670,520	11,980	192,648,111	953,850
6	防 府 市	2,179,924,330	2,069,583,013	3,025,423	0	110,341,317	0
7	下 松 市	1,174,332,288	1,085,130,128	776,700	338,600	88,863,560	0
8	岩 国 市	3,011,595,066	2,800,724,440	3,368,620	2,664	210,867,962	0
9	山陽小野田市	1,221,575,650	1,133,282,553	456,560	0	88,293,097	0
10	光 市	1,123,142,471	1,052,828,862	443,500	44,200	70,269,409	0
12	柳 井 市	728,990,004	686,328,520	21,400	0	42,661,484	28,000
13	美 祢 市	558,845,621	530,956,454	83,900	0	27,889,167	0
59	周 南 市	3,345,416,363	3,032,862,698	2,619,756	1,220,430	311,333,235	0
60	萩 市	1,294,085,339	1,214,121,773	183,230	0	79,963,566	0
61	長 門 市	895,054,946	871,169,729	182,420	0	23,885,217	0
15	周防大島町	504,047,057	472,031,001	21,600	0	32,016,056	0
19	和 木 町	115,176,617	111,691,417	0	0	3,485,200	0
28	上 関 町	74,695,815	70,768,580	8,100	0	3,927,235	0
30	田 布 施 町	323,261,771	306,240,596	118,200	0	17,021,175	0
31	平 生 町	300,706,593	287,846,065	0	0	12,860,528	0
52	阿 武 町	100,474,622	98,435,522	0	0	2,039,100	0
302	医 師 国 保	956,986,000	956,986,000	0	0	0	0
	市 計	28,505,186,180	26,471,068,736	21,875,295	1,935,444	2,032,182,000	7,476,955
	町 計	1,418,362,475	1,347,013,181	147,900	0	71,349,294	0
	市 町 計	29,923,548,655	27,818,081,917	22,023,195	1,935,444	2,103,531,294	7,476,955
	組 合 計	956,986,000	956,986,000	0	0	0	0
	総 計	30,880,534,655	28,775,067,917	22,023,195	1,935,444	2,103,531,294	7,476,955

経理状況 (その10)

(事業年報B表(1))

保 險 料 (税)						No.
滞 納 繰 越 分						
調 定 額	収 納 額	還付未済額 (別掲)	不納欠損額	未 収 額	居所不明者分調定額	
1,616,435,213	401,848,689	184,999	153,120,906	1,061,465,618	6,503,860	1
1,784,580,289	197,620,087	19,202	163,837,579	1,423,122,623	0	2
669,107,169	190,721,178	89,440	46,652,267	431,733,724	662,440	3
227,365,231	97,577,838	0	22,305,528	107,481,865	0	6
376,026,029	65,066,436	99,400	44,273,182	266,686,411	0	7
897,954,670	216,147,771	280,387	67,661,707	614,145,192	0	8
345,801,697	79,753,742	7,200	22,755,033	243,292,922	0	9
375,555,623	66,258,182	9,100	12,864,439	296,433,002	0	10
151,040,481	27,857,108	0	10,332,472	112,850,901	0	12
144,365,854	20,501,167	0	16,178,864	107,685,823	0	13
1,179,025,409	222,686,351	69,169	285,426,744	670,912,314	0	59
224,135,107	58,220,666	0	58,703,407	107,211,034	0	60
129,987,572	24,445,987	40,974	22,595,163	82,946,422	0	61
126,287,850	17,366,896	49,700	11,442,395	97,478,559	0	15
6,252,069	3,833,696	0	282,200	2,136,173	0	19
16,528,626	3,206,432	0	543,200	12,778,994	0	28
69,044,909	15,525,050	0	5,368,398	48,151,461	0	30
48,738,573	11,703,422	0	4,068,200	32,966,951	0	31
6,256,642	1,511,208	0	47,200	4,698,234	0	52
0	0	0	0	0	0	302
8,121,380,344	1,668,705,202	799,871	926,707,291	5,525,967,851	7,166,300	
273,108,669	53,146,704	49,700	21,751,593	198,210,372	0	
8,394,489,013	1,721,851,906	849,571	948,458,884	5,724,178,223	7,166,300	
0	0	0	0	0	0	
8,394,489,013	1,721,851,906	849,571	948,458,884	5,724,178,223	7,166,300	

第4表 平成29年度 保険者別

経 理 状 況 (保険料(税)収納状況(一般被保険者分))及び保険給付等支払状況)

No.	保 険 者 名	保 險 料 (税)					
		計					
		調 定 額	収 納 額	還付未済額(別掲)	不納欠損額	未 収 額	居所不明者分調定額
1	下 関 市	7,435,449,730	5,738,087,902	6,551,961	153,438,476	1,543,923,352	12,998,965
2	宇 部 市	5,287,102,214	3,397,433,871	1,695,506	163,837,579	1,725,830,764	0
3	山 口 市	4,319,794,829	3,648,748,747	2,759,960	46,664,247	624,381,835	1,616,290
6	防 府 市	2,407,289,561	2,167,160,851	3,025,423	22,305,528	217,823,182	0
7	下 松 市	1,550,358,317	1,150,196,564	876,100	44,611,782	355,549,971	0
8	岩 国 市	3,909,549,736	3,016,872,211	3,649,007	67,664,371	825,013,154	0
9	山陽小野田市	1,567,377,347	1,213,036,295	463,760	22,755,033	331,586,019	0
10	光 市	1,498,698,094	1,119,087,044	452,600	12,908,639	366,702,411	0
12	柳 井 市	880,030,485	714,185,628	21,400	10,332,472	155,512,385	28,000
13	美 祢 市	703,211,475	551,457,621	83,900	16,178,864	135,574,990	0
59	周 南 市	4,524,441,772	3,255,549,049	2,688,925	286,647,174	982,245,549	0
60	萩 市	1,518,220,446	1,272,342,439	183,230	58,703,407	187,174,600	0
61	長 門 市	1,025,042,518	895,615,716	223,394	22,595,163	106,831,639	0
15	周防大島町	630,334,907	489,397,897	71,300	11,442,395	129,494,615	0
19	和 木 町	121,428,686	115,525,113	0	282,200	5,621,373	0
28	上 関 町	91,224,441	73,975,012	8,100	543,200	16,706,229	0
30	田 布 施 町	392,306,680	321,765,646	118,200	5,368,398	65,172,636	0
31	平 生 町	349,445,166	299,549,487	0	4,068,200	45,827,479	0
52	阿 武 町	106,731,264	99,946,730	0	47,200	6,737,334	0
302	医 師 国 保	956,986,000	956,986,000	0	0	0	0
	市 計	36,626,566,524	28,139,773,938	22,675,166	928,642,735	7,558,149,851	14,643,255
	町 計	1,691,471,144	1,400,159,885	197,600	21,751,593	269,559,666	0
	市 町 計	38,318,037,668	29,539,933,823	22,872,766	950,394,328	7,827,709,517	14,643,255
	組 合 計	956,986,000	956,986,000	0	0	0	0
	総 計	39,275,023,668	30,496,919,823	22,872,766	950,394,328	7,827,709,517	14,643,255

経理状況（その11）

（事業年報B表（1））

保 険 給 付 費 （一般被保険者分）								No.
療 養 給 付 費 計					療養給付費現年度分（再掲）			
支払義務額	支払済額	徴収金等	戻入未済額	未 払 額	支払義務額	支払済額	徴収金等	
19,666,438,585	19,696,092,336	29,653,751	0	0	19,666,438,585	19,696,092,336	29,653,751	1
12,305,732,051	12,330,277,024	24,544,973	0	0	12,305,732,051	12,330,277,024	24,544,973	2
12,237,501,844	12,276,241,746	38,739,902	0	0	12,237,501,844	12,276,241,746	38,739,902	3
7,790,190,505	7,803,357,433	13,166,928	0	0	7,790,190,505	7,803,357,433	13,166,928	6
3,269,406,820	3,272,904,447	3,497,627	0	0	3,269,406,820	3,272,904,447	3,497,627	7
9,951,729,117	9,982,804,889	31,075,772	0	0	9,951,729,117	9,982,804,889	31,075,772	8
4,304,636,749	4,307,467,515	2,671,460	159,306	0	4,304,636,749	4,307,467,515	2,671,460	9
3,656,395,705	3,673,495,976	17,100,271	0	0	3,656,395,705	3,673,495,976	17,100,271	10
2,434,418,190	2,434,565,123	146,933	0	0	2,434,418,190	2,434,565,123	146,933	12
2,193,219,640	2,193,261,241	36,036	5,565	0	2,193,219,640	2,193,261,241	36,036	13
9,549,141,514	9,562,494,944	13,353,430	0	0	9,549,141,514	9,562,494,944	13,353,430	59
4,180,535,293	4,184,075,467	3,540,174	0	0	4,180,535,293	4,184,075,467	3,540,174	60
2,985,780,534	2,998,802,359	13,010,597	11,228	0	2,985,780,534	2,998,802,359	13,010,597	61
1,966,984,997	1,969,980,917	2,995,920	0	0	1,966,984,997	1,969,980,917	2,995,920	15
399,200,824	399,229,664	28,840	0	0	399,200,824	399,229,664	28,840	19
360,608,256	360,608,256	0	0	0	360,608,256	360,608,256	0	28
1,139,827,493	1,140,548,298	720,805	0	0	1,139,827,493	1,140,548,298	720,805	30
1,022,150,794	1,022,612,054	461,260	0	0	1,022,150,794	1,022,612,054	461,260	31
340,870,423	348,084,376	7,213,953	0	0	340,870,423	348,084,376	7,213,953	52
587,747,000	587,790,890	43,890	0	0	587,747,000	587,790,890	43,890	302
94,525,126,547	94,715,840,500	190,537,854	176,099	0	94,525,126,547	94,715,840,500	190,537,854	
5,229,642,787	5,241,063,565	11,420,778	0	0	5,229,642,787	5,241,063,565	11,420,778	
99,754,769,334	99,956,904,065	201,958,632	176,099	0	99,754,769,334	99,956,904,065	201,958,632	
587,747,000	587,790,890	43,890	0	0	587,747,000	587,790,890	43,890	
100,342,516,334	100,544,694,955	202,002,522	176,099	0	100,342,516,334	100,544,694,955	202,002,522	

第4表 平成29年度 保険者別

経 理 状 況 (保険給付等支払状況)

No.	保 険 者 名	保 險 給 付 費 (一般被保険者分)						
		療養給付費現年度分(再掲)		療 養 費 計				
		戻入未済額	未 払 額	支払義務額	支払済額	徴収金等	戻入未済額	未 払 額
1	下 関 市	0	0	176,847,381	176,840,220	49,030	0	56,191
2	宇 部 市	0	0	99,615,209	99,773,274	158,065	0	0
3	山 口 市	0	0	88,629,156	88,629,271	115	0	0
6	防 府 市	0	0	42,658,216	42,678,751	20,535	0	0
7	下 松 市	0	0	16,028,918	16,028,918	0	0	0
8	岩 国 市	0	0	58,234,875	58,239,069	4,194	0	0
9	山陽小野田市	159,306	0	29,977,952	29,977,952	0	0	0
10	光 市	0	0	13,554,206	13,554,206	0	0	0
12	柳 井 市	0	0	10,595,122	10,595,122	0	0	0
13	美 祢 市	5,565	0	16,384,064	16,384,064	0	0	0
59	周 南 市	0	0	45,434,184	45,492,371	58,187	0	0
60	萩 市	0	0	26,743,654	26,774,984	31,330	0	0
61	長 門 市	11,228	0	16,234,172	16,234,172	0	0	0
15	周防大島町	0	0	5,378,395	5,437,558	59,163	0	0
19	和 木 町	0	0	4,655,419	4,655,419	0	0	0
28	上 関 町	0	0	754,903	754,903	0	0	0
30	田 布 施 町	0	0	5,024,379	5,030,731	6,352	0	0
31	平 生 町	0	0	3,878,841	3,878,841	0	0	0
52	阿 武 町	0	0	1,103,852	1,103,852	0	0	0
302	医 師 国 保	0	0	3,279,312	3,279,312	0	0	0
	市 計	176,099	0	640,937,109	641,202,374	321,456	0	56,191
	町 計	0	0	20,795,789	20,861,304	65,515	0	0
	市 町 計	176,099	0	661,732,898	662,063,678	386,971	0	56,191
	組 合 計	0	0	3,279,312	3,279,312	0	0	0
	総 計	176,099	0	665,012,210	665,342,990	386,971	0	56,191

経理状況（その12）

（事業年報B表（1））

保 険 給 付 費 （一般被保険者分）								No.
療 養 費 現 年 度 分 （再掲）					高 額 療 養 費			
支払義務額	支払済額	徴収金等	戻入未済額	未 払 額	支払義務額	支払済額	徴収金等	
176,847,381	176,840,220	49,030	0	56,191	2,990,960,280	2,994,799,932	3,839,652	1
99,615,209	99,773,274	158,065	0	0	1,863,519,623	1,865,747,254	2,227,631	2
88,629,156	88,629,271	115	0	0	1,778,450,596	1,780,071,698	1,621,102	3
42,658,216	42,678,751	20,535	0	0	1,182,778,992	1,183,711,201	932,209	6
16,028,918	16,028,918	0	0	0	453,978,299	454,167,656	189,357	7
58,234,875	58,239,069	4,194	0	0	1,479,149,591	1,482,864,081	3,714,490	8
29,977,952	29,977,952	0	0	0	581,852,323	581,932,489	80,166	9
13,554,206	13,554,206	0	0	0	515,967,323	517,634,938	1,667,615	10
10,595,122	10,595,122	0	0	0	351,914,011	351,936,211	22,200	12
16,384,064	16,384,064	0	0	0	337,889,239	337,889,239	0	13
45,434,184	45,492,371	58,187	0	0	1,373,872,508	1,374,909,910	1,037,402	59
26,743,654	26,774,984	31,330	0	0	616,611,007	616,863,667	252,660	60
16,234,172	16,234,172	0	0	0	446,824,189	447,706,854	882,665	61
5,378,395	5,437,558	59,163	0	0	330,014,881	330,964,786	949,905	15
4,655,419	4,655,419	0	0	0	61,683,165	61,730,073	46,908	19
754,903	754,903	0	0	0	65,622,898	65,622,898	0	28
5,024,379	5,030,731	6,352	0	0	167,637,674	168,376,411	738,737	30
3,878,841	3,878,841	0	0	0	166,156,443	166,163,936	7,493	31
1,103,852	1,103,852	0	0	0	57,747,194	57,747,194	0	52
3,279,312	3,279,312	0	0	0	66,503,439	66,503,439	0	302
640,937,109	641,202,374	321,456	0	56,191	13,973,767,981	13,990,235,130	16,467,149	
20,795,789	20,861,304	65,515	0	0	848,862,255	850,605,298	1,743,043	
661,732,898	662,063,678	386,971	0	56,191	14,822,630,236	14,840,840,428	18,210,192	
3,279,312	3,279,312	0	0	0	66,503,439	66,503,439	0	
665,012,210	665,342,990	386,971	0	56,191	14,889,133,675	14,907,343,867	18,210,192	

第4表 平成29年度 保険者別

経理状況(保険給付等支払状況)

No.	保険者名	保 険 給 付 費 (一般被保険者分)						
		高 額 療 養 費		高 額 介 護 合 算 療 養 費				
		戻入未済額	未 払 額	支払義務額	支払済額	徴収金等	戻入未済額	未 払 額
1	下 関 市	0	0	129,855	129,855	0	0	0
2	宇 部 市	0	0	1,204,624	1,204,624	0	0	0
3	山 口 市	0	0	1,558,647	1,558,647	0	0	0
6	防 府 市	0	0	634,802	634,802	0	0	0
7	下 松 市	0	0	157,036	157,036	0	0	0
8	岩 国 市	0	0	534,031	534,031	0	0	0
9	山陽小野田市	0	0	403,292	403,292	0	0	0
10	光 市	0	0	168,768	168,768	0	0	0
12	柳 井 市	0	0	22,288	22,288	0	0	0
13	美 祢 市	0	0	363,444	363,444	0	0	0
59	周 南 市	0	0	559,477	559,477	0	0	0
60	萩 市	0	0	211,015	211,015	0	0	0
61	長 門 市	0	0	285,069	285,069	0	0	0
15	周防大島町	0	0	106,510	106,510	0	0	0
19	和 木 町	0	0	8,726	8,726	0	0	0
28	上 関 町	0	0	0	0	0	0	0
30	田 布 施 町	0	0	136,415	136,415	0	0	0
31	平 生 町	0	0	98,148	98,148	0	0	0
52	阿 武 町	0	0	10,387	10,387	0	0	0
302	医 師 国 保	0	0	0	0	0	0	0
	市 計	0	0	6,232,348	6,232,348	0	0	0
	町 計	0	0	360,186	360,186	0	0	0
	市 町 計	0	0	6,592,534	6,592,534	0	0	0
	組 合 計	0	0	0	0	0	0	0
	総 計	0	0	6,592,534	6,592,534	0	0	0

経理状況（その13）

（事業年報B表（1））

保 険 給 付 費 （一般被保険者分）								No.
移 送 費					そ の 他 の 保 険 給 付 費			
支払義務額	支払済額	徴収金等	戻入未済額	未 払 額	支払義務額	支払済額	徴収金等	
0	0	0	0	0	88,042,659	89,712,540	0	1
130,730	130,730	0	0	0	57,648,000	57,610,190	0	2
0	0	0	0	0	55,828,426	55,737,988	0	3
0	0	0	0	0	40,403,747	41,080,054	838,751	6
0	0	0	0	0	21,010,000	21,010,000	0	7
0	0	0	0	0	50,125,126	49,492,936	0	8
0	0	0	0	0	14,920,000	16,179,940	0	9
0	0	0	0	0	13,622,253	13,611,511	0	10
0	0	0	0	0	11,759,754	11,584,000	0	12
23,680	23,680	0	0	0	5,480,000	5,480,000	0	13
0	0	0	0	0	47,328,633	47,090,828	0	59
0	0	0	0	0	16,881,725	16,394,320	0	60
0	0	0	0	0	8,280,000	8,568,340	0	61
0	0	0	0	0	5,910,000	5,910,000	0	15
0	0	0	0	0	2,030,000	2,030,000	0	19
0	0	0	0	0	1,340,000	1,340,000	0	28
0	0	0	0	0	3,010,000	3,010,000	0	30
0	0	0	0	0	4,220,000	4,220,000	0	31
0	0	0	0	0	1,070,000	1,070,000	0	52
0	0	0	0	0	12,456,000	12,456,000	0	302
154,410	154,410	0	0	0	431,330,323	433,552,647	838,751	
0	0	0	0	0	17,580,000	17,580,000	0	
154,410	154,410	0	0	0	448,910,323	451,132,647	838,751	
0	0	0	0	0	12,456,000	12,456,000	0	
154,410	154,410	0	0	0	461,366,323	463,588,647	838,751	

第4表 平成29年度 保険者別

経理状況(保険給付等支払状況)

No.	保険者名	保険給付費(一般被保険者分)		後期高齢者支援金			前期高齢者納	
		その他の保険給付費		支払義務額	支払済額	未払額	支払義務額	支払済額
		戻入未済額	未払額					
1	下関市	0	△ 1,669,881	3,370,975,539	3,370,975,539	0	12,138,163	12,138,163
2	宇部市	0	37,810	2,065,656,971	2,065,656,971	0	7,333,161	7,333,161
3	山口市	0	90,438	2,131,513,868	2,131,513,868	0	7,571,770	7,571,770
6	防府市	0	162,444	1,378,314,048	1,378,314,048	0	4,925,395	4,925,395
7	下松市	0	0	668,618,296	668,618,296	0	2,365,764	2,365,764
8	岩国市	0	632,190	1,795,755,236	1,795,755,236	0	6,557,115	6,557,115
9	山陽小野田市	0	△ 1,259,940	759,296,733	759,296,733	0	2,686,753	2,686,753
10	光市	0	10,742	696,765,157	696,765,157	0	2,511,237	2,511,237
12	柳井市	0	175,754	460,882,281	460,882,281	0	1,659,860	1,659,860
13	美祿市	0	0	318,166,666	318,166,666	0	1,146,639	1,146,639
59	周南市	0	237,805	1,819,172,549	1,819,172,549	0	6,571,225	6,571,225
60	萩市	0	487,405	739,575,446	739,575,446	0	2,675,527	2,675,527
61	長門市	0	△ 288,340	510,730,887	510,730,887	0	1,840,975	1,840,975
15	周防大島町	0	0	302,784,833	302,784,833	0	1,104,271	1,104,271
19	和木町	0	0	67,993,191	67,993,191	0	249,147	249,147
28	上関町	0	0	53,844,940	53,844,940	0	194,085	194,085
30	田布施町	0	0	217,699,413	217,699,413	0	774,979	774,979
31	平生町	0	0	166,846,809	166,846,809	0	602,778	602,778
52	阿武町	0	0	58,715,369	58,715,369	0	209,833	209,833
302	医師国保	0	0	237,703,585	237,703,585	0	58,834,061	58,834,061
	市計	0	△ 1,383,573	16,715,423,677	16,715,423,677	0	59,983,584	59,983,584
	町計	0	0	867,884,555	867,884,555	0	3,135,093	3,135,093
	市町計	0	△ 1,383,573	17,583,308,232	17,583,308,232	0	63,118,677	63,118,677
	組合計	0	0	237,703,585	237,703,585	0	58,834,061	58,834,061
	総計	0	△ 1,383,573	17,821,011,817	17,821,011,817	0	121,952,738	121,952,738

経理状況 (その14)

(事業年報B表(1))

付 金	老 人 保 健 医 療 費 拠 出 金			介 護 納 付 金			No.
	未 払 額	支 払 義 務 額	支 払 済 額	未 払 額	支 払 義 務 額	支 払 済 額	
0	0	0	0	1,275,000,974	1,275,000,974	0	1
0	0	0	0	671,479,507	671,479,507	0	2
0	0	0	0	675,543,922	675,543,922	0	3
0	0	0	0	451,391,840	451,391,840	0	6
0	0	0	0	220,473,930	220,473,930	0	7
0	0	0	0	595,693,332	595,693,332	0	8
0	0	0	0	234,434,222	234,434,222	0	9
0	0	0	0	231,293,438	231,293,438	0	10
0	0	0	0	155,840,839	155,840,839	0	12
0	0	0	0	101,046,690	101,046,690	0	13
0	0	0	0	595,946,116	595,946,116	0	59
0	0	0	0	259,989,104	259,989,104	0	60
0	0	0	0	148,780,387	148,780,387	0	61
0	0	0	0	106,365,255	106,365,255	0	15
0	0	0	0	22,775,826	22,775,826	0	19
0	0	0	0	23,360,454	23,360,454	0	28
0	0	0	0	72,106,061	72,106,061	0	30
0	0	0	0	57,765,657	57,765,657	0	31
0	0	0	0	23,130,226	23,130,226	0	52
0	0	0	0	141,542,216	141,542,216	0	302
0	0	0	0	5,616,914,301	5,616,914,301	0	
0	0	0	0	305,503,479	305,503,479	0	
0	0	0	0	5,922,417,780	5,922,417,780	0	
0	0	0	0	141,542,216	141,542,216	0	
0	0	0	0	6,063,959,996	6,063,959,996	0	

第5表 平成29年度 保険者別経理状況

経理状況（被保険者1人当たり収入決算額）

No.	保険者名	保 険 料 (税)							国 庫 支 出 金				
		一 般 被 保 険 者 分			退 職 被 保 険 者 等 分			一 般 + 退 職	計	事 務 費 金 負 担 金	療 養 給 付 費 等 負 担 金	高 額 医 療 費 共 同 事 業 負 担 金	特 定 健 康 診 査 等 負 担 金
		医 療 給 付 費 分	後 期 高 齢 者 支 援 金 分	一 般 被 保 険 者 分 計	医 療 給 付 費 分	後 期 高 齢 者 支 援 金 分	退 職 被 保 険 者 等 分 計	介 護 納 付 金 分					
1	下 関 市	68,447	21,598	97,161	71,453	22,458	115,881	25,192	97,463		76,518	3,483	328
2	宇 部 市	67,697	22,313	96,391	71,544	21,999	113,652	23,066	96,639		83,627	3,596	487
3	山 口 市	69,347	20,329	96,888	70,535	20,634	113,631	25,981	97,167		75,479	3,231	435
6	防 府 市	69,949	14,875	90,871	62,567	13,468	93,104	22,099	90,912		82,094	3,414	453
7	下 松 市	71,753	22,314	100,998	74,417	23,240	119,831	25,829	101,321		64,085	2,952	447
8	岩 国 市	71,050	18,455	95,607	69,834	18,137	105,664	21,136	95,785		75,846	3,408	399
9	山陽小野田市	66,934	21,201	94,055	62,442	19,821	100,590	22,493	94,186		74,797	2,713	541
10	光 市	65,915	22,381	94,476	66,849	22,630	111,979	25,141	94,764		71,905	2,386	496
12	柳 井 市	63,864	18,969	89,153	58,960	17,545	93,734	21,711	89,258		59,910	3,586	370
13	美 祢 市	68,442	21,835	96,626	79,029	24,883	129,743	25,228	97,258		88,839	2,700	619
59	周 南 市	72,985	21,609	101,938	75,005	22,055	118,917	26,834	102,188		69,080	2,904	473
60	萩 市	70,188	21,193	98,348	74,557	22,520	116,942	23,424	98,725		81,986	2,944	408
61	長 門 市	75,166	18,856	100,083	72,825	17,943	107,284	20,026	100,231		74,327	3,130	518
15	周防大島町	62,594	21,478	91,013	62,649	21,633	104,378	23,067	91,228		75,171	3,176	444
19	和 木 町	63,784	24,722	96,432	68,428	26,783	116,095	26,376	96,818		87,118	3,512	507
28	上 関 町	57,323	16,578	80,242	59,347	17,064	93,361	19,201	80,534		93,331	5,443	298
30	田 布 施 町	62,868	17,965	86,831	70,432	20,077	112,725	22,659	87,318		77,458	2,110	526
31	平 生 町	72,559	22,947	102,480	81,112	25,850	130,915	25,060	103,015		88,824	3,495	489
52	阿 武 町	74,319	13,953	96,660	89,299	16,457	134,479	26,832	98,035		115,928	2,581	789
302	医 師 国 保	158,166	41,925	222,400	—	—	—	45,174	222,400	982	48,871	284	199
	市 計	68,315	20,502	96,687	70,102	20,469	110,920	24,059	96,929		76,020	3,240	432
	町 計	63,895	20,348	92,360	71,663	21,471	115,423	23,639	92,806		83,241	3,101	493
	市 町 計	68,096	20,494	96,473	70,190	20,526	111,173	24,037	96,724		76,379	3,233	435
	組 合 計	158,166	41,925	222,400	—	—	—	45,174	222,400	982	48,871	284	199
	総 計	69,322	20,791	98,217	70,190	20,526	111,173	24,525	98,435	13	76,004	3,193	432

(被保険者1人当たり) (その1)

〔単位：円〕

国庫支出金					療養給 付費等 交付金	前期高齢 者交付金	都道府県支出金						No.
普通調整 交付金	特別調整 交付金	出産育児 一時金 補助金	特別対策 費補助金	計			高額医療 費共回事 業負担金	特定健康 診査等 負担金	第一号都 道府県調 整交付金	第二号都 道府県調 整交付金	広域化等 支援基金 支出金	その他	
28,632	6,831	384		116,177	6,422	208,064	3,483	328	13,888	3,890			1
32,065	3,079	411		123,265	5,755	204,790	3,596	487	14,904	3,958			2
23,146	8,397	410		111,097	8,647	202,225	3,231	435	13,394	4,449			3
29,207	6,461	793		122,423	6,866	187,768	3,414	453	14,233	4,590			6
21,114	2,435	434		91,466	8,205	185,248	2,952	447	11,651	16,619			7
23,996	8,794	421		112,865	8,857	192,528	3,408	399	13,580	6,600			8
30,328	3,321	538		112,237	9,819	203,069	2,713	541	13,652	5,953			9
22,324	6,307	419		103,838	3,814	205,001	2,386	496	12,378	6,030			10
21,535	6,725	445		92,572	10,382	218,965	3,586	370	10,899	21,953			12
30,001	989	885		124,033	7,514	235,000	2,700	619	15,046	5,021			13
20,162	6,038	174		98,830	8,112	190,358	2,904	473	12,391	10,780		9	59
27,574	8,010	524		121,446	9,107	183,412	2,944	408	14,372	5,189			60
23,152	5,527	470		107,123	10,772	208,123	3,130	518	14,095	3,983			61
25,851	11,453	771		116,865	7,677	247,671	3,176	444	13,447	9,837			15
18,294	878	3,420		113,729	13,064	203,052	3,512	507	13,669	8,092			19
33,559	12,951			145,583	10,565	223,373	5,443	298	15,836	3,688			28
25,133	5,425	1,367		112,019	5,378	190,107	2,110	526	12,599	4,435			30
28,413	7,372	1,356		129,950	12,413	189,415	3,495	489	15,011	6,612			31
31,593	16,568	5,040		172,500	10,074	139,549	2,581	789	19,055	6,165			52
		609		50,945									302
26,092	6,222	436		112,443	7,615	200,117	3,240	432	13,586	6,336		1	
26,440	8,804	1,488		123,567	8,796	209,868	3,101	493	14,094	7,128			
26,110	6,350	488		112,994	7,673	200,600	3,233	435	13,612	6,376		1	
		609		50,945									
25,754	6,263	490		112,150	7,569	197,869	3,189	429	13,426	6,289		1	

第5表 平成29年度 保険者別経理状況

経理状況（被保険者1人当たり収入決算額）

No.	保 険 者 名	連 合 会 支 出 金	共 同 事 業 交 付 金		繰 入 金						
			高額医療費共 同事業交付金	保険財政共同安 定化事業交付金	一 般 会 計（市 町 村 補 助）						
					保険基盤 税軽減分	保険基盤 支援分	基 準 超 過 費 用	職 員 給 与 費 等	出 産 育 児 一 時 金 等	財 政 安 定 化 支 援	そ の 他
1	下 関 市		13,150	122,054	21,204	10,952		8,150	749	8,738	2,901
2	宇 部 市		14,181	126,007	20,000	10,785		6,596	889	8,241	2,784
3	山 口 市		12,903	113,062	15,385	8,979		5,997	712	3,147	2,388
6	防 府 市		16,238	115,856	19,014	9,331		5,783	856	7,289	2,004
7	下 松 市		11,745	95,266	15,662	9,288		6,208	918	1,807	1,890
8	岩 国 市		12,908	117,327	16,535	9,302		7,612	771	7,004	6,156
9	山陽小野田市		11,250	118,718	17,819	9,736		7,517	617	6,922	2,234
10	光 市		11,303	107,180	14,370	8,316		5,188	510	1,829	2,377
12	柳 井 市		8,169	101,194	19,605	9,614		7,505	682	8,124	2,027
13	美 祢 市		15,535	134,744	19,444	10,177		11,721	385	8,040	3,258
59	周 南 市		11,323	106,390	19,830	10,204		6,631	728	5,471	2,077
60	萩 市		13,304	121,247	19,132	10,230		7,985	632	7,827	1,816
61	長 門 市		12,511	122,621	18,359	9,965		9,530	389	10,291	2,706
15	周防大島町		12,477	122,969	21,869	10,420		12,764	410	11,366	2,991
19	和 木 町		16,116	116,738	16,301	8,539		8,976	917	1,349	1,770
28	上 関 町		12,171	146,701	21,109	9,273		32,843	594	12,078	50,484
30	田 布 施 町		11,353	109,108	17,120	9,148		9,675	222	6,364	2,159
31	平 生 町		12,623	131,570	21,991	10,661		12,158	564	6,598	2,672
52	阿 武 町		18,317	148,317	16,780	9,261		14,736	261	8,100	2,797
302	医 師 国 保		12,561								
	市 計		12,951	116,483	18,565	9,941		7,128	736	6,634	2,848
	町 計		12,905	123,953	19,892	9,857		12,955	435	8,250	5,513
	市 町 計		12,949	116,854	18,631	9,937		7,417	721	6,714	2,980
	組 合 計		12,561								
	総 計		12,944	115,263	18,377	9,802		7,316	711	6,623	2,940

(被保険者1人当たり) (その2)

〔単位：円〕

直診勘定	その他の収入	収入小計 (単年度収入)	基金等 繰入金	繰越金	市町村債 (組合債)	収入合計	No.
	2,043	639,658		14,873		654,531	1
	1,475	644,354	168	24,602		669,123	2
	2,940	606,159		14,427		620,587	3
	1,584	608,614		43,687		652,301	6
	1,902	562,596		44,043		606,639	7
	1,868	613,506		22,158		635,664	8
	837	617,820		21,452		639,272	9
	2,643	582,425	20,731	35,341		638,497	10
	1,240	606,146		34,280		640,426	12
	770	691,265		58,045		749,309	13
	1,920	590,618		26,050		616,668	59
	1,354	619,131		11,214		630,345	60
	2,312	636,658		26,414		663,072	61
	1,919	687,529		17,998		705,527	15
	907	624,055		45,114		669,169	19
	4,245	774,819		14,533		789,352	28
	1,713	581,356		29,767		611,123	30
	1,649	660,884		45,772		706,657	31
	7,357	674,672		54,644		729,316	52
	23	285,928		48,170		334,098	302
	1,916	617,901	863	24,214		642,978	
	2,256	655,866		30,700		686,566	
	1,933	619,784	820	24,535		645,140	
	23	285,928		48,170		334,098	
	1,907	615,238	809	24,857		640,905	

第5表 平成29年度 保険者別経理状況

経理状況(被保険者1人当たり支出決算額)

No.	保険者名	総務費	保 険 給 付 費										
			一 般 被 保 険 者 分										
			療養給付費	療養費	小計	高額療養費	高額介護合算	移送費	出産育児諸費	葬祭費	育児費	その他	計
1	下 関 市	9,006	333,126	2,991	336,117	50,652	2		1,111	406			388,289
2	宇 部 市	7,668	349,656	2,829	352,486	52,908	34	4	1,354	280			407,065
3	山 口 市	6,729	325,733	2,352	328,085	47,232	41		1,109	370			376,837
6	防 府 市	6,722	326,746	1,787	328,533	49,565	27		1,308	412			379,845
7	下 松 市	7,065	287,172	1,406	288,579	39,850	14		1,401	443			330,287
8	岩 国 市	8,362	315,982	1,843	317,825	46,936	17		1,178	389			366,345
9	山陽小野田市	8,478	333,860	2,324	336,184	45,104	31		944	310			382,573
10	光 市	5,754	310,000	1,144	311,143	43,682	14		769	380			355,989
12	柳 井 市	8,228	303,903	1,323	305,225	43,932	3		1,047	399			350,606
13	美 祢 市	12,824	384,243	2,870	387,114	59,196	64	4	589	371			447,337
59	周 南 市	7,200	299,174	1,423	300,597	43,016	18		1,109	364			345,104
60	萩 市	9,070	323,369	2,069	325,439	47,675	16		967	300			374,397
61	長 門 市	10,242	335,024	1,814	336,838	50,018	32		596	362			387,845
15	周防大島町	12,245	366,304	1,011	367,315	61,540	20		625	474			429,974
19	和 木 町	12,403	333,247	3,886	337,133	51,528	7		1,402	292			390,362
28	上 関 町	35,563	391,115	819	391,934	71,175			911	542			464,562
30	田 布 施 町	11,739	307,674	1,357	309,031	45,421	37		340	472			355,301
31	平 生 町	14,005	349,850	1,327	351,177	56,847	34		862	582			409,502
52	阿 武 町	19,753	336,639	1,068	337,706	55,848	10		406	629			394,600
302	医師国保	8,307	136,600	762	137,362	15,455			2,340	163		393	155,713
	市 計	7,958	325,179	2,201	327,380	48,031	21	1	1,119	369			376,922
	町 計	14,416	345,671	1,376	347,047	56,101	24		665	495			404,331
	市 町 計	8,278	326,193	2,161	328,353	48,431	22	1	1,097	376			378,278
	組 合 計	8,307	136,600	762	137,362	15,455			2,340	163		393	155,713
	総 計	8,278	323,567	2,141	325,709	47,974	21	0	1,114	373		5	375,196

(被保険者1人当たり) (その3)

〔単位：円〕

保 險 給 付 費					後 期 高 齢 者 支 援 金 等					No.
退 職 被 保 険 者 等 分					審 査 支 払 手 数 料	計	後 期 高 齢 者 支 援 金	事 務 費 抛 出 金	計	
療 養 給 付 費 療 養 費	高 額 療 養 費	高 額 介 護 合 算 療 養 費	移 送 費	小 計						
322,634	65,832			388,467	901	389,192	56,093	4	56,097	1
368,118	76,936			445,054	863	408,473	57,735	4	57,739	2
318,565	60,389	31		378,984	731	377,604	55,615	4	55,619	3
294,506	52,653	184		347,343	741	379,998	56,669	4	56,673	6
361,090	81,997			443,087	791	333,013	57,659	4	57,663	7
302,766	55,902			358,668	772	366,982	55,838	4	55,842	8
445,363	78,334			523,697	886	386,289	57,671	4	57,675	9
232,007	43,640			275,648	851	355,519	57,832	4	57,837	10
260,522	54,523			315,045	961	350,751	56,212	4	56,216	12
321,739	69,033			390,772	770	447,028	54,677	4	54,681	13
328,313	72,845	37		401,196	971	346,901	56,076	4	56,080	59
274,644	48,672			323,316	718	374,078	55,999	4	56,003	60
325,836	65,517			391,354	730	388,647	55,885	4	55,889	61
298,779	70,500			369,280	699	429,696	55,394	4	55,398	15
364,400	77,765			442,165	819	392,199	55,641	4	55,645	19
299,184	41,406			340,590	697	462,498	57,100	4	57,104	28
284,486	44,659			329,145	746	355,556	57,623	4	57,627	30
530,600	123,946			654,546	755	414,862	56,008	4	56,012	31
243,355	46,327			289,682	704	391,491	54,721	4	54,725	52
—	—	—	—	—	557	156,271	55,241	4	55,245	302
322,222	63,812	24		386,058	834	377,911	56,414	4	56,418	
336,870	69,761			406,630	731	405,107	56,134	4	56,138	
323,045	64,146	22		387,213	828	379,259	56,401	4	56,405	
—	—	—	—	—	557	156,271	55,241	4	55,245	
323,045	64,146	22		387,213	825	376,223	56,385	4	56,389	

第5表 平成29年度 保険者別経理状況

経理状況(被保険者1人当たり支出決算額)

No.	保険者名	前期高齢者納付金等			老人保健拠出金			介護納付金
		前期高齢者納付金	事務費拠出金	計	医療費拠出金	事務費拠出金	計	
1	下関市	202	4	206		1	1	21,216
2	宇部市	205	4	209		1	1	18,768
3	山口市	198	4	201		1	1	17,626
6	防府市	203	4	206		1	1	18,559
7	下松市	204	4	208		1	1	19,013
8	岩国市	204	4	208		1	1	18,523
9	山陽小野田市	204	4	208		1	1	17,806
10	光市	208	4	212		1	1	19,198
12	柳井市	202	4	206		1	1	19,007
13	美祢市	197	4	201		1	1	17,365
59	周南市	203	4	206		1	1	18,370
60	萩市	203	4	206		1	1	19,686
61	長門市	201	4	205		1	1	16,280
15	周防大島町	202	4	206		2	2	19,459
19	和木町	204	4	208		1	1	18,638
28	上関町	206	4	210		2	2	24,772
30	田布施町	205	4	209		1	1	19,086
31	平生町	202	4	206		1	1	19,391
52	阿武町	196	4	199		1	1	21,557
302	医師国保	13,673	4	13,677		1	1	32,894
	市計	202	4	206		1	1	18,957
	町計	203	4	207		1	1	19,760
	市町計	202	4	206		1	1	18,997
	組合計	13,673	4	13,677		1	1	32,894
	総計	386	4	390		1	1	19,186

(被保険者1人当たり) (その4)

〔単位：円〕

共 同 事 業 拠 出 金			保 健 事 業 費			直 診 勘 定 繰 出 金	そ の 他 の 支 出	支 出 小 計 (単年度支出)	単 年 度 収 支 差	No.
高 額 医 療 費 共 同 事 業 拠 出 金	保 険 財 政 共 同 安 定 化 事 業 拠 出 金	そ の 他	特 定 健 康 診 査 等 事 業 費	保 健 事 業 費	健 康 管 理 センタ-事 業 費					
13,933	120,838	0	1,619	1,831		458	2,712	617,110	22,548	1
14,385	121,636	0	2,333	969			3,856	636,038	8,316	2
12,924	111,783	0	2,213	4,055			2,237	590,993	15,166	3
13,655	112,545	0	2,077	3,704			3,278	597,418	11,197	6
11,810	106,958	0	2,408	730			5,019	543,888	18,708	7
13,630	120,081	0	2,107	2,700		90	3,778	592,304	21,202	8
10,851	117,672	0	2,907	1,223			257	603,367	14,453	9
9,545	108,669	0	2,110	1,085		813	2,683	563,425	19,000	10
14,344	119,479	0	1,815	1,705			4,908	576,660	29,485	12
10,802	114,092	0	3,507	592		464	2,846	664,404	26,861	13
11,617	112,440	0	1,702	3,327			3,506	561,351	29,267	59
11,777	118,068	0	2,264	3,154		5,275	2,741	602,325	16,806	60
12,519	121,869	0	2,365	558			3,797	612,373	24,285	61
12,705	127,853	0	3,548	308		3,644	3,890	668,954	18,575	15
14,049	120,324	0	1,644	300			7,232	622,644	1,411	19
21,856	143,152	0	2,258	653			2,592	750,660	24,159	28
8,442	109,364	0	1,940	1,624			3,584	569,172	12,184	30
13,982	118,063	829	2,675	1,113			5,339	646,478	14,406	31
10,322	115,777	879	2,901	3,464		12,120	3,569	636,756	37,916	52
6,082		5	940	7,249			662	281,332	4,597	302
12,959	116,640	0	2,084	2,318		380	3,116	598,949	18,952	
12,408	120,949	221	2,713	1,024		2,129	4,257	639,330	16,536	
12,932	116,854	11	2,115	2,253		467	3,172	600,951	18,833	
6,082		5	940	7,249			662	281,332	4,597	
12,839	115,263	11	2,099	2,321		460	3,138	596,600	18,639	

第5表 平成29年度 保険者別経理状況（被保険者1人当たり）（その5）

経理状況（被保険者1人当たり支出決算額・収支差引残等）

〔単位：円〕

No.	保険者名	基金等 積立金	前年度 繰上充用金	公債費 (組合債費)	支出合計	収支差引残 (収入合計－支出合計)	うち次年度 への繰越金	うち基金等 積立金
1	下関市	5,001			622,111	32,420	32,420	
2	宇部市	12,304			648,341	20,782	20,782	
3	山口市				590,993	29,593	29,593	
6	防府市	4			597,422	54,880	54,880	
7	下松市	39,330			583,218	23,421	23,421	
8	岩国市	10,043			602,347	33,317	33,317	
9	山陽小野田市	23,188			626,555	12,716	12,716	
10	光市	23,299			586,725	51,772	51,772	
12	柳井市	12,205			588,865	51,561	51,561	
13	美祢市	11			664,415	84,895	84,895	
59	周南市	22,844			584,195	32,473	32,473	
60	萩市	8,861			611,185	19,159	19,159	
61	長門市	5			612,377	50,694	50,694	
15	周防大島町	27,607			696,561	8,966	8,966	
19	和木町	15,852			638,496	30,674	30,674	
28	上関町	26,511			777,171	12,180	12,180	
30	田布施町	10,588			579,759	31,363	31,363	
31	平生町	23,503			669,981	36,676	36,676	
52	阿武町				636,756	92,560	92,560	
302	医師国保	232			281,564	52,534	52,534	
	市計	10,341			609,290	33,688	33,688	
	町計	19,746			659,075	27,491	27,491	
	市町計	10,808			611,759	33,381	33,381	
	組合計	232			281,564	52,534	52,534	
	総計	10,664			607,264	33,641	33,641	

第6表 平成29年度 保険者別保険料（税）収納状況（被保険者1人当たり）

経理状況（被保険者1人当たり・1世帯当たり保険料（税）収納状況）

〔単位：円・％〕

No.	保険者名	現年分1人当たり調定収納額									現年分 一般＋退職 1世帯当たり調定額
		一般被保険者分			退職被保険者等分			一般被保険者分＋退職被保険者等分			
		調定額	収納額	収納率	調定額	収納額	収納率	調定額	収納額	収納率	
1	下関市	98,419	90,254	91.81	107,251	105,885	98.73	98,562	90,506	91.93	149,722
2	宇部市	99,323	90,739	91.36	101,527	96,699	95.24	99,355	90,824	91.41	152,517
3	山口市	96,866	91,754	94.75	107,972	106,038	98.21	97,051	91,992	94.81	150,920
6	防府市	91,279	86,659	94.94	89,436	86,294	96.49	91,246	86,652	94.97	139,271
7	下松市	103,039	95,212	92.40	113,286	111,622	98.53	103,215	95,494	92.52	162,025
8	岩国市	95,325	88,650	93.00	98,918	94,549	95.58	95,388	88,754	93.05	147,605
9	山陽小野田市	94,681	87,838	92.77	92,081	90,372	98.14	94,629	87,889	92.88	145,649
10	光市	94,780	88,846	93.74	99,828	96,442	96.61	94,863	88,971	93.79	148,700
12	柳井市	90,999	85,673	94.15	89,570	88,508	98.81	90,966	85,738	94.26	140,114
13	美祢市	97,906	93,020	95.01	122,056	119,963	98.29	98,366	93,534	95.09	151,147
59	周南市	104,665	94,887	90.66	109,064	104,631	95.94	104,730	95,030	90.74	159,457
60	萩市	100,014	93,834	93.82	112,657	109,637	97.32	100,271	94,155	93.90	153,807
61	長門市	99,995	97,327	97.33	105,176	103,201	98.12	100,102	97,447	97.35	155,134
15	周防大島町	93,724	87,771	93.65	98,737	98,573	99.83	93,805	87,945	93.75	143,946
19	和木町	96,141	93,232	96.97	115,433	115,433	100.00	96,520	93,668	97.05	155,808
28	上関町	81,015	76,756	94.74	93,361	93,361	100.00	81,290	77,125	94.88	124,039
30	田布施町	87,203	82,611	94.73	106,781	104,835	98.18	87,571	83,029	94.81	134,873
31	平生町	102,876	98,476	95.72	130,227	128,329	98.54	103,390	99,037	95.79	161,934
52	阿武町	97,171	95,199	97.97	130,528	127,964	98.04	98,383	96,390	97.97	156,162
302	医師国保	222,400	222,400	100.00	—	—	—	222,400	222,400	100.00	351,316
	市計	97,864	90,881	92.89	103,454	100,651	97.29	97,959	91,046	92.97	150,558
	町計	93,547	88,841	94.97	111,654	110,454	98.93	93,897	89,259	95.06	145,641
	市町計	97,651	90,780	92.99	103,915	101,201	97.39	97,758	90,958	93.07	150,316
	組合計	222,400	222,400	100.00	—	—	—	222,400	222,400	100.00	351,316
	総計	99,378	92,602	93.20	103,915	101,201	97.39	99,454	92,747	93.28	152,981

第7表 平成29年度 保険者別保険料（税）

経 理 状 況（保険料（税）（医療給付費分）賦課徴収状況）

No.	保 険 者 名	保険料 の別 保険税		保 険 料 (税)					保 険 料 (税) 算 定				
		料	税	賦 課 方 式				徴 収 回 数	所 得 割		資 産 割		均 等 金 額 (千 円)
				4方式	3方式	2方式	その他		金 額 (千 円)	割 合 (%)	金 額 (千 円)	割 合 (%)	
1	下 関 市	○			○			10	2,896,726	52.85	-	-	1,603,661
2	宇 部 市	○			○			10	1,732,012	53.28	-	-	958,185
3	山 口 市	○			○			10	1,853,568	56.66	-	-	878,101
6	防 府 市	○			○			10	1,018,867	47.33	-	-	734,132
7	下 松 市		○		○			10	578,714	56.05	-	-	292,620
8	岩 国 市	○			○			10	1,548,312	54.83	-	-	815,352
9	山陽小野田市	○			○			10	587,794	53.58	-	-	323,949
10	光 市		○		○			10	516,150	54.42	-	-	281,393
12	柳 井 市		○		○			10	313,323	47.05	-	-	217,670
13	美 祢 市		○	○				9	212,540	43.34	29,352	5.99	148,057
59	周 南 市	○			○			10	1,550,018	50.28	-	-	955,265
60	萩 市	○		○				10	548,323	47.19	61,012	5.25	334,178
61	長 門 市	○		○				10	430,150	49.60	29,583	3.41	267,421
15	周防大島町		○		○			8	213,093	47.22	-	-	150,563
19	和 木 町	○			○			9	46,779	49.52	-	-	32,724
28	上 関 町		○		○			10	29,934	42.32	-	-	25,669
30	田 布 施 町		○		○			8	143,126	49.62	-	-	90,312
31	平 生 町		○		○			8	123,517	45.53	-	-	94,848
52	阿 武 町		○	○				10	42,316	44.31	6,020	6.30	32,696
302	医師国保	○					○	12	-	-	-	-	-
	市 計	9	4	3	10	-	-		13,786,497	52.36	119,947	0.46	7,809,984
	町 計	1	5	1	5	-	-		598,765	47.09	6,020	0.47	426,812
	市 町 計	10	9	4	15	-	-		14,385,262	52.12	125,967	0.46	8,236,796
	組 合 計	1	-	-	-	-	1		-	-	-	-	-

賦課徴収状況（一般被保険者分）（その1）

（事業年報B表(2)）

額内訳			保険料(税)	保険料(税)	災害等による	その他の	賦課限度額を		保険料(税)	
割	平等割		算定額(千円)	軽減額(千円)	減免額(千円)	減免額(千円)	超える額(千円)	増減額(千円)	調定額(千円)	No.
割合(%)	金額(千円)	割合(%)	(A)	(B)	(C)	(D)	(E)	(F)	A-B-C-D-E+F	
29.26	980,736	17.89	5,481,123	897,401	0	6,868	408,376	△ 79,757	4,088,721	1
29.48	560,480	17.24	3,250,677	511,478	0	3,406	222,309	△ 67,251	2,446,233	2
26.84	539,955	16.50	3,271,624	429,053	40	3,316	202,114	△ 27,347	2,609,754	3
34.10	399,670	18.57	2,152,669	359,394	0	2,199	92,424	△ 21,574	1,677,078	6
28.34	161,178	15.61	1,032,512	130,523	0	3,306	59,023	△ 7,285	832,375	7
28.87	460,296	16.30	2,823,960	386,041	0	1,979	155,878	△ 48,142	2,231,920	8
29.53	185,227	16.89	1,096,970	167,992	55	4,936	59,576	4,472	868,883	9
29.67	150,899	15.91	948,442	119,397	0	1,165	24,990	△ 21,458	781,432	10
32.68	135,012	20.27	666,005	117,066	0	936	20,906	△ 5,812	521,285	12
30.19	100,401	20.48	490,350	80,375	0	403	11,859	△ 3,325	394,388	13
30.99	577,402	18.73	3,082,685	449,144	4,828	209	168,423	△ 70,562	2,389,519	59
28.76	218,421	18.80	1,161,934	184,640	43	681	52,372	△ 1,193	923,005	60
30.83	140,169	16.16	867,323	128,202	0	759	60,720	△ 5,400	672,242	61
33.36	87,630	19.42	451,286	83,137	0	406	18,040	△ 3,546	346,157	15
34.65	14,947	15.83	94,450	13,324	0	82	3,498	△ 1,318	76,228	19
36.28	15,142	21.40	70,745	14,628	0	0	812	△ 2,060	53,245	28
31.30	55,056	19.08	288,494	46,583	0	368	3,127	△ 4,428	233,988	30
34.97	52,898	19.50	271,263	47,552	0	416	6,905	△ 3,435	212,955	31
34.23	14,483	15.16	95,515	13,837	0	0	2,496	△ 1,966	77,216	52
-	-	-	683,047	0	0	2,460	0	0	680,587	302
29.67	4,609,846	17.51	26,326,274	3,960,706	4,966	30,163	1,538,970	△ 354,634	20,436,835	
33.56	240,156	18.88	1,271,753	219,061	0	1,272	34,878	△ 16,753	999,789	
29.85	4,850,002	17.57	27,598,027	4,179,767	4,966	31,435	1,573,848	△ 371,387	21,436,624	
-	-	-	683,047	0	0	2,460	0	0	680,587	

第7表 平成29年度 保険者別保険料（税）

経 理 状 況（保険料(税)（医療給付費分）賦課徴収状況）

No.	保 険 者 名	料 (税) 率				賦課限度額 (円)	所 得 割 の 算 定 基 礎					資 産 割 の 算 定 基 礎					
		所 得 割 (%)	資 産 割 (%)	均 等 割 (円)	平 等 割 (円)		①	②	③	④	⑤	①	②	③			
1	下 関 市	10.30	-	26,600	25,600	540,000	○										
2	宇 部 市	10.30	-	26,600	24,900	540,000	○										
3	山 口 市	8.90	-	22,900	23,000	540,000	○										
6	防 府 市	8.30	-	30,200	26,400	540,000	○										
7	下 松 市	8.70	-	25,300	23,000	540,000	○										
8	岩 国 市	9.00	-	25,440	23,040	540,000	○										
9	山陽小野田市	9.50	-	24,900	23,100	540,000	○										
10	光 市	7.50	-	23,200	20,800	540,000	○										
12	柳 井 市	8.30	-	26,800	26,800	540,000	○										
13	美 祢 市	8.00	20.40	25,400	28,000	540,000	○										○
59	周 南 市	8.59	-	29,400	28,000	540,000	○										
60	萩 市	8.50	23.00	25,500	27,000	540,000	○										○
61	長 門 市	8.70	15.10	29,300	25,200	540,000	○										○
15	周防大島町	8.90	-	27,400	25,800	540,000	○										
19	和 木 町	6.50	-	27,000	21,000	540,000	○										
28	上 関 町	8.60	-	26,600	25,100	540,000	○										
30	田 布 施 町	7.60	-	24,000	24,000	540,000	○										
31	平 生 町	9.30	-	32,000	30,000	540,000	○										
52	阿 武 町	7.50	25.00	30,700	22,700	540,000	○										○
302	医 師 国 保	-	-	-	-	-											
	市 計						①課税総所得金額(基礎控除) ②課税総所得金額(各種控除) ③市町村民税の所得割額 ④市町村民税額等 ⑤その他					①固定資産税額 等 ②固定資産税の う ち土地家屋に 係る部分の額 ③その他					
	町 計																
	市 町 計																
	組 合 計																

第7表 平成29年度 保険者別保険料（税）

経 理 状 況（保険料（税）（後期高齢者支援金分）賦課徴収状況）

No.	保 険 者 名	保険料 の別		保 険 料（税）					保 険 料（税） 算 定				
		料	税	賦 課 方 式				徴 収 回 数	所 得 割		資 産 割		均 等 金 額 (千 円)
				4方式	3方式	2方式	その他		金 額 (千 円)	割 合 (%)	金 額 (千 円)	割 合 (%)	
1	下 関 市	○			○			10	899,954	52.24	-	-	512,448
2	宇 部 市	○			○			10	596,955	55.47	-	-	298,983
3	山 口 市	○			○			10	541,492	57.46	-	-	253,077
6	防 府 市	○			○			10	208,683	47.04	-	-	153,147
7	下 松 市		○		○			10	179,601	56.32	-	-	86,745
8	岩 国 市	○			○			10	395,680	54.49	-	-	215,376
9	山陽小野田市	○			○			10	185,619	53.83	-	-	101,478
10	光 市		○		○			10	172,050	52.87	-	-	98,245
12	柳 井 市		○		○			10	94,375	48.22	-	-	62,539
13	美 祢 市		○	○				9	69,075	44.14	9,209	5.89	46,632
59	周 南 市	○			○			10	452,916	50.06	-	-	282,680
60	萩 市	○		○				10	167,723	48.75	19,895	5.78	91,735
61	長 門 市	○		○				10	103,830	49.97	14,693	7.07	54,762
15	周防大島町		○		○			8	74,223	48.40	-	-	48,906
19	和 木 町	○			○			9	18,711	50.82	-	-	12,484
28	上 関 町		○		○			10	8,737	43.00	-	-	7,238
30	田 布 施 町		○		○			8	39,548	48.26	-	-	26,341
31	平 生 町		○		○			8	39,845	46.92	-	-	28,158
52	阿 武 町		○	○				10	7,899	44.63	939	5.31	6,177
302	医 師 国 保	○					○	12	-	-	-	-	-
	市 計	9	4	3	10	-	-		4,067,953	52.77	43,797	0.57	2,257,847
	町 計	1	5	1	5	-	-		188,963	47.83	939	0.24	129,304
	市 町 計	10	9	4	15	-	-		4,256,916	52.53	44,736	0.55	2,387,151
	組 合 計	1	-	-	-	-	1		-	-	-	-	-

賦課徴収状況（後期高齢者支援金分）（その3）

（事業年報B表（3））

額 内 訳			保険料(税) 算定額(千円) (A)	保険料(税) 軽減額(千円) (B)	災害等による 減免額(千円) (C)	その他の 減免額(千円) (D)	賦課限度額を 超える額(千円) (E)	増減額(千円) (F)	保険料(税) 調定額(千円) A-B-C-D-E+F	No.
割	平 等 割									
割合(%)	金額(千円)	割合(%)								
29.75	310,311	18.01	1,722,713	285,664	0	2,170	110,294	△ 25,409	1,299,176	1
27.79	180,074	16.74	1,076,012	161,392	0	1,092	73,414	△ 22,034	818,080	2
26.85	147,901	15.69	942,470	121,210	11	943	45,482	△ 8,012	766,812	3
34.53	81,751	18.43	443,581	74,433	0	454	7,498	△ 4,465	356,731	6
27.20	52,558	16.48	318,904	39,819	0	1,046	15,633	△ 2,711	259,695	7
29.66	115,073	15.85	726,129	100,039	0	512	26,579	△ 12,748	586,251	8
29.43	57,733	16.74	344,830	53,377	17	1,556	16,828	2,546	275,598	9
30.19	55,136	16.94	325,431	42,402	0	414	7,734	△ 7,624	267,257	10
31.96	38,791	19.82	195,705	33,635	0	271	4,963	△ 1,760	155,076	12
29.80	31,555	20.17	156,471	25,291	0	127	3,337	△ 1,145	126,571	13
31.25	169,096	18.69	904,692	132,350	1,421	61	38,067	△ 21,004	711,789	59
26.66	64,717	18.81	344,070	52,360	13	199	12,453	△ 299	278,746	60
26.36	34,486	16.60	207,771	28,178	0	176	9,247	△ 1,616	168,554	61
31.89	30,229	19.71	153,358	27,657	0	136	6,066	△ 1,265	118,234	15
33.91	5,623	15.27	36,818	5,060	0	31	1,631	△ 531	29,565	19
35.62	4,343	21.38	20,318	4,135	0	0	88	△ 629	15,466	28
32.14	16,058	19.60	81,947	13,587	0	107	1,335	△ 113	66,805	30
33.15	16,927	19.93	84,930	14,526	0	129	1,707	△ 1,153	67,415	31
34.91	2,680	15.15	17,695	2,619	0	0	127	△ 460	14,489	52
-	-	-	180,404	0	0	0	0	0	180,404	302
29.29	1,339,182	17.37	7,708,779	1,150,150	1,462	9,021	371,529	△ 106,281	6,070,336	
32.73	75,860	19.20	395,066	67,584	0	403	10,954	△ 4,151	311,974	
29.46	1,415,042	17.46	8,103,845	1,217,734	1,462	9,424	382,483	△ 110,432	6,382,310	
-	-	-	180,404	0	0	0	0	0	180,404	

第7表 平成29年度 保険者別保険料（税）

経 理 状 況（保険料（税）（後期高齢者支援金分）賦課徴収状況）

No.	保 険 者 名	料 率 (税)				賦課限度額 (円)	所 得 割 の 算 定 基 礎					資 産 割 の 算 定 基 礎			
		所 得 割 (%)	資 産 割 (%)	均 等 割 (円)	平 等 割 (円)		①	②	③	④	⑤	①	②	③	
1	下 関 市	3.20	-	8,500	8,100	190,000	○								
2	宇 部 市	3.55	-	8,300	8,000	190,000	○								
3	山 口 市	2.60	-	6,600	6,300	190,000	○								
6	防 府 市	1.70	-	6,300	5,400	190,000	○								
7	下 松 市	2.70	-	7,500	7,500	190,000	○								
8	岩 国 市	2.30	-	6,720	5,760	190,000	○								
9	山陽小野田市	3.00	-	7,800	7,200	190,000	○								
10	光 市	2.50	-	8,100	7,600	190,000	○								
12	柳 井 市	2.50	-	7,700	7,700	190,000	○								
13	美 祢 市	2.60	6.40	8,000	8,800	190,000	○							○	
59	周 南 市	2.51	-	8,700	8,200	190,000	○								
60	萩 市	2.60	7.50	7,000	8,000	190,000	○							○	
61	長 門 市	2.10	7.50	6,000	6,200	190,000	○							○	
15	周防大島町	3.10	-	8,900	8,900	190,000	○								
19	和 木 町	2.60	-	10,300	7,900	190,000	○								
28	上 関 町	2.51	-	7,500	7,200	190,000	○								
30	田 布 施 町	2.10	-	7,000	7,000	190,000	○								
31	平 生 町	3.00	-	9,500	9,600	190,000	○								
52	阿 武 町	1.40	3.90	5,800	4,200	190,000	○							○	
302	医 師 国 保	-	-	-	-	-									
	市 計						①課税総所得金額(基礎控除) ②課税総所得金額(各種控除) ③市町村民税の所得割額 ④市町村民税額等 ⑤その他					①固定資産税額等 ②固定資産税のうち 土地家屋に係る 部分の額 ③その他			
	町 計														
	市 町 計														
	組 合 計														

第7表 平成29年度 保険者別保険料（税）

経 理 状 況（保険料(税)（介護納付金分）賦課徴収状況）

No.	保 険 者 名	保険料 保険税の別		保 険 料 (税)				徴 収 回 数	保 険 料 (税) 算 定				
				賦 課 方 式					所 得 割		資 産 割		均 等
		料	税	4方式	3方式	2方式	その他		金額(千円)	割合(%)	金額(千円)	割合(%)	金額(千円)
1	下 関 市	○			○			10	331,122	53.43	-	-	180,457
2	宇 部 市	○			○			10	200,301	60.01	-	-	84,440
3	山 口 市	○			○			10	219,799	59.15	-	-	93,513
6	防 府 市	○			○			10	95,032	47.81	-	-	66,843
7	下 松 市		○		○			10	62,406	57.16	-	-	29,708
8	岩 国 市	○			○			10	141,556	54.18	-	-	76,101
9	山陽小野田市	○			○			10	60,524	55.72	-	-	30,954
10	光 市		○		○			10	54,110	54.52	-	-	28,406
12	柳 井 市		○		○			10	34,823	49.48	-	-	20,408
13	美 祢 市		○	○				9	22,870	42.82	2,387	4.47	16,020
59	周 南 市	○			○			10	173,297	52.72	-	-	98,436
60	萩 市	○		○				10	59,175	47.84	6,832	5.52	34,948
61	長 門 市	○		○				10	29,544	40.45	4,226	5.79	23,213
15	周防大島町		○		○			8	27,493	50.56	-	-	16,470
19	和 木 町	○			○			9	6,621	49.85	-	-	4,657
28	上 関 町		○		○			10	3,836	44.70	-	-	3,128
30	田 布 施 町		○			○		8	14,772	47.15	-	-	16,560
31	平 生 町		○		○			8	14,730	54.04	-	-	9,000
52	阿 武 町		○	○				10	5,442	44.30	815	6.63	4,262
302	医 師 国 保	○					○	12	-	-	-	-	-
	市 計	9	4	3	10	-	-		1,484,559	53.96	13,445	0.49	783,447
	町 計	1	5	1	4	1	-		72,894	49.54	815	0.55	54,077
	市 町 計	10	9	4	14	1	-		1,557,453	53.73	14,260	0.49	837,524
	組 合 計	1	-	-	-	-	1		-	-	-	-	-

賦課徴収状況（介護保険第2号被保険者分）（その5）

（事業年報B表（4））

額 内 訳			保険料(税) 算定額(千円) (A)	保険料(税) 軽減額(千円) (B)	災害等による 減免額(千円) (C)	その他の 減免額(千円) (D)	賦課限度額を 超える額(千円) (E)	増減額(千円) (F)	保険料(税) 調定額(千円) A-B-C-D-E+F	No.
割	平 等 割									
割合(%)	金額(千円)	割合(%)								
29.12	108,151	17.45	619,730	97,128	0	286	54,364	△ 17,138	450,814	1
25.30	49,021	14.69	333,762	42,390	0	57	33,594	△ 10,162	247,559	2
25.17	58,242	15.68	371,554	44,120	0	199	32,079	△ 7,436	287,720	3
33.63	36,894	18.56	198,769	31,509	0	0	8,931	△ 5,015	153,314	6
27.21	17,064	15.63	109,178	12,565	0	7	7,860	△ 2,312	86,434	7
29.13	43,602	16.69	261,259	35,037	0	47	15,428	△ 7,935	202,812	8
28.50	17,140	15.78	108,618	15,558	9	607	76,309	65,384	81,519	9
28.62	16,728	16.86	99,244	11,874	0	0	4,798	△ 4,142	78,430	10
28.99	15,155	21.53	70,386	11,399	0	0	1,813	△ 1,442	55,732	12
29.99	12,136	22.72	53,413	7,720	0	53	1,698	△ 3,329	40,613	13
29.95	56,973	17.33	328,706	42,906	40	66	21,427	△ 10,493	253,774	59
28.25	22,752	18.39	123,707	17,024	0	11	4,890	△ 4,319	97,463	60
31.79	16,042	21.97	73,025	11,134	0	18	1,774	△ 2,794	57,305	61
30.28	10,423	19.16	54,386	8,862	0	1	2,828	△ 1,372	41,323	15
35.06	2,004	15.09	13,282	1,597	0	0	812	△ 993	9,880	19
36.44	1,619	18.86	8,583	2,508	0	0	109	374	6,340	28
52.85	0	0.00	31,332	5,072	0	1	1,322	△ 982	23,955	30
33.02	3,528	12.94	27,258	3,804	0	1	978	△ 806	21,669	31
34.69	1,766	14.38	12,285	1,598	0	0	347	△ 484	9,856	52
-	-	-	95,995	0	0	0	0	0	95,995	302
28.47	469,900	17.08	2,751,351	380,364	49	1,351	264,965	△ 11,133	2,093,489	
36.76	19,340	13.15	147,126	23,441	0	3	6,396	△ 4,263	113,023	
28.90	489,240	16.88	2,898,477	403,805	49	1,354	271,361	△ 15,396	2,206,512	
-	-	-	95,995	0	0	0	0	0	95,995	

第7表 平成29年度 保険者別保険料（税）

経 理 状 況（保険料（税）（介護納付金分）賦課徴収状況）

No.	保 険 者 名	料 率 (税)				賦課限度額 (円)	所 得 割 の 基 礎					資 産 割 の 基 礎			
		所 得 割 (%)	資 産 割 (%)	均 等 割 (円)	平 等 割 (円)		①	②	③	④	⑤	①	②	③	
1	下 関 市	3.30	-	9,900	6,900	160,000	○								
2	宇 部 市	3.30	-	8,000	5,400	160,000	○								
3	山 口 市	3.00	-	8,200	6,000	160,000	○								
6	防 府 市	2.20	-	9,400	6,000	160,000	○								
7	下 松 市	2.70	-	8,900	6,000	160,000	○								
8	岩 国 市	2.20	-	7,680	5,160	160,000	○								
9	山陽小野田市	3.00	-	8,400	5,400	160,000	○								
10	光 市	2.80	-	8,700	6,000	160,000	○								
12	柳 井 市	2.60	-	8,000	7,000	160,000	○								
13	美 祢 市	2.80	7.20	9,000	8,000	160,000	○							○	
59	周 南 市	2.60	-	10,400	7,000	160,000	○								
60	萩 市	2.10	8.40	8,200	6,400	160,000	○							○	
61	長 門 市	1.50	8.00	7,800	6,500	160,000	○							○	
15	周防大島町	2.90	-	9,300	7,000	160,000	○								
19	和 木 町	2.00	-	11,700	6,000	160,000	○								
28	上 関 町	2.60	-	9,200	5,700	160,000	○								
30	田 布 施 町	2.30	-	15,000	-	160,000	○								
31	平 生 町	3.00	-	10,000	4,800	160,000	○								
52	阿 武 町	2.30	10.00	11,100	5,500	160,000	○							○	
302	医 師 国 保	-	-	-	-	-									
	市 計						①課税総所得金額(基礎控除) ②課税総所得金額(各種控除) ③市町村民税の所得割額 ④市町村民税額等 ⑤その他					①固定資産税額等 ②固定資産税のうち土地家屋に係る部分の額 ③その他			
	町 計														
	市 町 計														
	組 合 計														

第8表 平成29年度 保険者別退職者医療

経理状況(収入状況及び決算状況)

No.	保険者名	保険料(税)		療養給付費 交付金	繰越金	その他 の収入	収入合計	医療給付費	
		医療給付費分						療養給付費	療養費
1	下関市	69,380,721		341,548,687	0	1,340,282	412,269,690	310,769,411	2,508,583
2	宇部市	36,773,744		195,318,533	0	5,040	232,097,317	188,312,178	900,285
3	山口市	45,001,084		224,205,028	0	7,975,513	277,181,625	201,900,118	1,344,242
6	防府市	27,529,542		132,058,690	0	70,910	159,659,142	128,359,886	1,222,863
7	下松市	14,809,026		74,873,309	0	0	89,682,335	71,530,693	326,225
8	岩国市	39,596,113		190,569,656	0	829,345	230,995,114	170,253,854	1,414,234
9	山陽小野田市	16,484,744		126,089,483	0	426,517	143,000,744	116,816,982	758,972
10	光市	13,236,085		46,613,076	0	91,071	59,940,232	45,600,444	336,951
12	柳井市	11,084,462		44,641,174	3,205,168	155,387	59,086,191	48,855,195	123,025
13	美祢市	8,772,250		34,019,047	0	0	42,791,297	35,583,108	129,927
59	周南市	35,852,342		159,859,914	19,757,561	162,992	215,632,809	156,363,444	570,134
60	萩市	19,981,239		76,669,167	0	413,804	97,064,210	73,316,852	287,767
61	長門市	13,691,154		62,583,662	0	0	76,274,816	60,969,231	287,999
15	周防大島町	5,513,083		36,564,844	0	0	42,077,927	26,246,632	45,939
19	和木町	1,642,263		9,930,277	0	0	11,572,540	8,699,831	45,776
28	上関町	1,246,293		6,190,319	862,645	0	8,299,257	6,267,235	15,631
30	田布施町	5,000,695		17,866,406	5,714,394	0	28,581,495	20,146,596	51,929
31	平生町	4,542,267		37,443,768	0	0	41,986,035	29,638,410	75,201
52	阿武町	3,482,665		7,395,778	0	0	10,878,443	9,419,744	71,094
	市計	352,192,506		1,709,049,426	22,962,729	11,470,861	2,095,675,522	1,608,631,396	10,211,207
	町計	21,427,266		115,391,392	6,577,039	0	143,395,697	100,418,448	305,570
	市町計	373,619,772		1,824,440,818	29,539,768	11,470,861	2,239,071,219	1,709,049,844	10,516,777

に係る経理状況（その1）

（事業年報E（1）表）

医 療 給 付 費					そ の 他 の 支 出	前年度 繰上 充用金	支 出 合 計	No.
小 計	高額療養費	高額介護 合算療養費	移 送 費	計				
313,277,994	63,923,154	0	0	377,201,148	0	0	377,201,148	1
189,212,463	39,545,244	0	0	228,757,707	44,036	0	228,801,743	2
203,244,360	38,528,003	19,654	0	241,792,017	534,707	0	242,326,724	3
129,582,749	23,167,357	80,855	0	152,830,961	0	0	152,830,961	6
71,856,918	16,317,407	0	0	88,174,325	0	0	88,174,325	7
171,668,088	31,696,519	0	0	203,364,607	76,357	0	203,440,964	8
117,575,954	20,680,164	0	0	138,256,118	58,678	0	138,314,796	9
45,937,395	8,640,811	0	0	54,578,206	158,300	0	54,736,506	10
48,978,220	10,250,236	0	0	59,228,456	0	0	59,228,456	12
35,713,035	7,662,653	0	0	43,375,688	0	0	43,375,688	13
156,933,578	34,819,978	17,915	0	191,771,471	19,877,161	0	211,648,632	59
73,604,619	13,043,994	0	0	86,648,613	46,675	0	86,695,288	60
61,257,230	12,317,230	0	0	73,574,460	0	0	73,574,460	61
26,292,571	6,204,031	0	0	32,496,602	0	0	32,496,602	15
8,745,607	1,866,361	0	0	10,611,968	0	0	10,611,968	19
6,282,866	869,532	0	0	7,152,398	862,645	0	8,015,043	28
20,198,525	3,170,802	0	0	23,369,327	5,748,759	0	29,118,086	30
29,713,611	6,940,981	0	0	36,654,592	203	0	36,654,795	31
9,490,838	1,806,765	0	0	11,297,603	0	0	11,297,603	52
1,618,842,603	320,592,750	118,424	0	1,939,553,777	20,795,914	0	1,960,349,691	
100,724,018	20,858,472	0	0	121,582,490	6,611,607	0	128,194,097	
1,719,566,621	341,451,222	118,424	0	2,061,136,267	27,407,521	0	2,088,543,788	

第8表 平成29年度 保険者別退職者医療

経 理 状 況 (保険料(税)収納状況)

No.	保 険 者 名	保 險 料 (税)							
		現 年 分						居所不明者分 調 定 額	調 定 額
		調 定 額	収 納 額	還付未済額 (別掲)	不納欠損額	未 収 額	調 定 額		
1	下 関 市	104,140,490	102,814,016	90,546	0	1,326,474	0	29,612,582	
2	宇 部 市	52,185,008	49,703,518	4,732	0	2,481,490	0	62,765,992	
3	山 口 市	68,886,210	67,652,010	3,590	0	1,234,200	0	13,406,355	
6	防 府 市	39,351,710	37,969,531	84,840	0	1,382,179	0	5,586,361	
7	下 松 市	22,544,012	22,212,858	0	0	331,154	0	8,142,068	
8	岩 国 市	56,086,438	53,609,306	26,125	0	2,477,132	0	22,979,147	
9	山陽小野田市	24,309,370	23,858,336	0	0	451,034	0	11,927,598	
10	光 市	19,766,029	19,095,486	0	0	670,543	0	7,043,387	
12	柳 井 市	16,839,196	16,639,447	0	0	199,749	0	2,668,873	
13	美 祢 市	13,548,179	13,315,843	0	0	232,336	0	8,989,529	
59	周 南 市	52,132,557	50,013,417	30	0	2,119,140	0	34,309,747	
60	萩 市	30,192,141	29,382,714	0	0	809,427	0	7,157,222	
61	長 門 市	19,773,034	19,401,785	0	0	371,249	0	5,044,974	
15	周防大島町	8,688,843	8,674,443	0	0	14,400	0	2,024,937	
19	和 木 町	2,770,383	2,770,383	0	0	0	0	15,896	
28	上 関 町	1,960,585	1,960,585	0	0	0	0	0	
30	田 布 施 町	7,581,429	7,443,304	0	0	138,125	0	2,316,484	
31	平 生 町	7,292,707	7,186,435	0	0	106,272	0	424,916	
52	阿 武 町	5,090,578	4,990,578	0	0	100,000	0	1,279,866	
	市 計	519,754,374	505,668,267	209,863	0	14,086,107	0	219,633,835	
	町 計	33,384,525	33,025,728	0	0	358,797	0	6,062,099	
	市 町 計	553,138,899	538,693,995	209,863	0	14,444,904	0	225,695,934	

に係る経理状況（その2）

（事業年報E（1）表）

保 險 料					(税)			No.
滞 納 繰 越 分					計			
収 納 額	還付未済額 (別掲)	不納欠損額	未 収 額	居所不明者分 調 定 額	調 定 額	収 納 額	還付未済額 (別掲)	
9,616,351	0	2,136,452	17,859,779	0	133,753,072	112,430,367	90,546	1
8,704,027	4,868	6,999,815	47,062,150	0	114,951,000	58,407,545	9,600	2
4,840,761	0	1,277,712	7,287,882	0	82,292,565	72,492,771	3,590	3
2,911,418	0	836,179	1,838,764	0	44,938,071	40,880,949	84,840	6
1,633,475	0	742,282	5,766,311	0	30,686,080	23,846,333	0	7
6,275,859	0	886,733	15,816,555	0	79,065,585	59,885,165	26,125	8
2,697,447	0	241,660	8,988,491	0	36,236,968	26,555,783	0	9
3,076,449	0	82,746	3,884,192	0	26,809,416	22,171,935	0	10
982,477	0	429,119	1,257,277	0	19,508,069	17,621,924	0	12
1,085,636	0	1,127,009	6,776,884	0	22,537,708	14,401,479	0	13
6,828,721	0	10,816,338	16,664,688	0	86,442,304	56,842,138	30	59
1,957,825	0	2,662,871	2,536,526	0	37,349,363	31,340,539	0	60
767,553	0	142,013	4,135,408	0	24,818,008	20,169,338	0	61
510,813	0	379,405	1,134,719	0	10,713,780	9,185,256	0	15
15,896	0	0	0	0	2,786,279	2,786,279	0	19
0	0	0	0	0	1,960,585	1,960,585	0	28
560,162	0	164,888	1,591,434	0	9,897,913	8,003,466	0	30
144,778	0	0	280,138	0	7,717,623	7,331,213	0	31
254,100	0	0	1,025,766	0	6,370,444	5,244,678	0	52
51,377,999	4,868	28,380,929	139,874,907	0	739,388,209	557,046,266	214,731	
1,485,749	0	544,293	4,032,057	0	39,446,624	34,511,477	0	
52,863,748	4,868	28,925,222	143,906,964	0	778,834,833	591,557,743	214,731	

第8表 平成29年度 保険者別退職者医療

経 理 状 況 (保険料(税)収納状況・医療給付支払状況)

No.	保 険 者 名	保 險 料 (税)			療 養 給 付 費			
		計			療 養 給 付 費 計			
		不納欠損額	未 収 額	居所不明者分 調 定 額	支払義務額	支払済額	徴収金等	戻入未済額
1	下 関 市	2,136,452	19,186,253	0	310,274,493	310,769,411	494,918	0
2	宇 部 市	6,999,815	49,543,640	0	188,307,138	188,312,178	5,040	0
3	山 口 市	1,277,712	8,522,082	0	194,114,562	201,900,118	7,785,556	0
6	防 府 市	836,179	3,220,943	0	128,344,752	128,359,886	15,134	0
7	下 松 市	742,282	6,097,465	0	69,274,649	71,530,693	2,256,044	0
8	岩 国 市	886,733	18,293,687	0	170,187,396	170,253,854	66,458	0
9	山陽小野田市	241,660	9,439,525	0	116,390,465	116,816,982	426,517	0
10	光 市	82,746	4,554,735	0	45,600,444	45,600,444	0	0
12	柳 井 市	429,119	1,457,026	0	48,855,195	48,855,195	0	0
13	美 祢 市	1,127,009	7,009,220	0	35,583,108	35,583,108	0	0
59	周 南 市	10,816,338	18,783,828	0	156,245,429	156,363,444	118,015	0
60	萩 市	2,662,871	3,345,953	0	73,316,852	73,316,852	0	0
61	長 門 市	142,013	4,506,657	0	60,969,231	60,969,231	0	0
15	周防大島町	379,405	1,149,119	0	26,246,632	26,246,632	0	0
19	和 木 町	0	0	0	8,699,831	8,699,831	0	0
28	上 関 町	0	0	0	6,267,235	6,267,235	0	0
30	田 布 施 町	164,888	1,729,559	0	19,323,536	20,146,596	823,060	0
31	平 生 町	0	386,410	0	29,638,410	29,638,410	0	0
52	阿 武 町	0	1,125,766	0	9,356,268	9,419,744	63,476	0
	市 計	28,380,929	153,961,014	0	1,597,463,714	1,608,631,396	11,167,682	0
	町 計	544,293	4,390,854	0	99,531,912	100,418,448	886,536	0
	市 町 計	28,925,222	158,351,868	0	1,696,995,626	1,709,049,844	12,054,218	0

に係る経理状況（その3）

（事業年報E（1）表）

療 養 給 付 費						療 養 費		No.
療 養 給 付 費 現 年 度 分（再掲）						療 養 費 計		
未 払 額	支払義務額	支払済額	徴収金等	戻入未済額	未 払 額	支払義務額	支払済額	
0	310,274,493	310,769,411	494,918	0	0	2,508,583	2,508,583	1
0	188,307,138	188,312,178	5,040	0	0	900,285	900,285	2
0	194,114,562	201,900,118	7,785,556	0	0	1,344,242	1,344,242	3
0	128,344,752	128,359,886	15,134	0	0	1,222,863	1,222,863	6
0	69,274,649	71,530,693	2,256,044	0	0	326,225	326,225	7
0	170,187,396	170,253,854	66,458	0	0	1,414,234	1,414,234	8
0	116,390,465	116,816,982	426,517	0	0	758,972	758,972	9
0	45,600,444	45,600,444	0	0	0	336,951	336,951	10
0	48,855,195	48,855,195	0	0	0	123,025	123,025	12
0	35,583,108	35,583,108	0	0	0	129,927	129,927	13
0	156,245,429	156,363,444	118,015	0	0	570,134	570,134	59
0	73,316,852	73,316,852	0	0	0	287,767	287,767	60
0	60,969,231	60,969,231	0	0	0	287,999	287,999	61
0	26,246,632	26,246,632	0	0	0	45,939	45,939	15
0	8,699,831	8,699,831	0	0	0	45,776	45,776	19
0	6,267,235	6,267,235	0	0	0	15,631	15,631	28
0	19,323,536	20,146,596	823,060	0	0	51,929	51,929	30
0	29,638,410	29,638,410	0	0	0	75,201	75,201	31
0	9,356,268	9,419,744	63,476	0	0	71,094	71,094	52
0	1,597,463,714	1,608,631,396	11,167,682	0	0	10,211,207	10,211,207	
0	99,531,912	100,418,448	886,536	0	0	305,570	305,570	
0	1,696,995,626	1,709,049,844	12,054,218	0	0	10,516,777	10,516,777	

第8表 平成29年度 保険者別退職者医療

経理状況(医療給付支払状況)

No.	保険者名	療 養 費						
		療 養 費 計			療 養 費 現 年 度 分 (再掲)			
		徴収金等	戻入未済額	未払額	支払義務額	支払済額	徴収金等	戻入未済額
1	下 関 市	0	0	0	2,508,583	2,508,583	0	0
2	宇 部 市	0	0	0	900,285	900,285	0	0
3	山 口 市	0	0	0	1,344,242	1,344,242	0	0
6	防 府 市	0	0	0	1,222,863	1,222,863	0	0
7	下 松 市	0	0	0	326,225	326,225	0	0
8	岩 国 市	0	0	0	1,414,234	1,414,234	0	0
9	山陽小野田市	0	0	0	758,972	758,972	0	0
10	光 市	0	0	0	336,951	336,951	0	0
12	柳 井 市	0	0	0	123,025	123,025	0	0
13	美 祢 市	0	0	0	129,927	129,927	0	0
59	周 南 市	0	0	0	570,134	570,134	0	0
60	萩 市	0	0	0	287,767	287,767	0	0
61	長 門 市	0	0	0	287,999	287,999	0	0
15	周防大島町	0	0	0	45,939	45,939	0	0
19	和 木 町	0	0	0	45,776	45,776	0	0
28	上 関 町	0	0	0	15,631	15,631	0	0
30	田 布 施 町	0	0	0	51,929	51,929	0	0
31	平 生 町	0	0	0	75,201	75,201	0	0
52	阿 武 町	0	0	0	71,094	71,094	0	0
	市 計	0	0	0	10,211,207	10,211,207	0	0
	町 計	0	0	0	305,570	305,570	0	0
	市 町 計	0	0	0	10,516,777	10,516,777	0	0

に係る経理状況（その4）

（事業年報E（1）表）

高 額 療 養 費						No.
未 払 額	支払義務額	支払済額	徴収金等	戻入未済額	未 払 額	
0	63,890,919	63,923,154	32,235	0	0	1
0	39,545,244	39,545,244	0	0	0	2
0	38,449,559	38,528,003	78,444	0	0	3
0	23,167,357	23,167,357	0	0	0	6
0	16,317,407	16,317,407	0	0	0	7
0	31,696,519	31,696,519	0	0	0	8
0	20,680,164	20,680,164	0	0	0	9
0	8,640,811	8,640,811	0	0	0	10
0	10,250,236	10,250,236	0	0	0	12
0	7,662,653	7,662,653	0	0	0	13
0	34,819,978	34,819,978	0	0	0	59
0	13,043,994	13,043,994	0	0	0	60
0	12,317,230	12,317,230	0	0	0	61
0	6,204,031	6,204,031	0	0	0	15
0	1,866,361	1,866,361	0	0	0	19
0	869,532	869,532	0	0	0	28
0	3,170,802	3,170,802	0	0	0	30
0	6,940,981	6,940,981	0	0	0	31
0	1,806,765	1,806,765	0	0	0	52
0	320,482,071	320,592,750	110,679	0	0	
0	20,858,472	20,858,472	0	0	0	
0	341,340,543	341,451,222	110,679	0	0	

第8表 平成29年度 保険者別退職者医療

経 理 状 況 (医療給付支払状況)

No.	保 険 者 名	高額介護合算療養費				
		支払義務額	支払済額	徴収金等	戻入未済額	未 払 額
1	下 関 市	0	0	0	0	0
2	宇 部 市	0	0	0	0	0
3	山 口 市	19,654	19,654	0	0	0
6	防 府 市	80,855	80,855	0	0	0
7	下 松 市	0	0	0	0	0
8	岩 国 市	0	0	0	0	0
9	山陽小野田市	0	0	0	0	0
10	光 市	0	0	0	0	0
12	柳 井 市	0	0	0	0	0
13	美 祢 市	0	0	0	0	0
59	周 南 市	17,915	17,915	0	0	0
60	萩 市	0	0	0	0	0
61	長 門 市	0	0	0	0	0
15	周防大島町	0	0	0	0	0
19	和 木 町	0	0	0	0	0
28	上 関 町	0	0	0	0	0
30	田 布 施 町	0	0	0	0	0
31	平 生 町	0	0	0	0	0
52	阿 武 町	0	0	0	0	0
	市 計	118,424	118,424	0	0	0
	町 計	0	0	0	0	0
	市 町 計	118,424	118,424	0	0	0

に係る経理状況（その5）

（事業年報E（1）表）

移 送 費					No.
支払義務額	支払済額	徴収金等	戻入未済額	未 払 額	
0	0	0	0	0	1
0	0	0	0	0	2
0	0	0	0	0	3
0	0	0	0	0	6
0	0	0	0	0	7

0	0	0	0	0	8
0	0	0	0	0	9
0	0	0	0	0	10
0	0	0	0	0	12
0	0	0	0	0	13

0	0	0	0	0	59
0	0	0	0	0	60
0	0	0	0	0	61
0	0	0	0	0	15
0	0	0	0	0	19

0	0	0	0	0	28
0	0	0	0	0	30
0	0	0	0	0	31
0	0	0	0	0	52

0	0	0	0	0	
0	0	0	0	0	
0	0	0	0	0	

第9表 平成29年度 保険者別保険料（税）

経 理 状 況（保険料(税)（医療給付費分）賦課徴収状況）

No.	保 険 者 名	保 険 料 (税) 算 定 額 内 訳							
		所 得 割		資 産 割		均 等 割		平 等 割	
		金額(千円)	割合(%)	金額(千円)	割合(%)	金額(千円)	割合(%)	金額(千円)	割合(%)
1	下 関 市	68,885	56.96	-	-	34,287	28.35	17,766	14.69
2	宇 部 市	31,348	54.48	-	-	17,450	30.33	8,740	15.19
3	山 口 市	43,950	60.26	-	-	19,396	26.60	9,585	13.14
6	防 府 市	22,789	47.31	-	-	17,214	35.73	8,171	16.96
7	下 松 市	21,708	68.02	-	-	7,008	21.96	3,197	10.02
8	岩 国 市	39,594	59.07	-	-	18,698	27.89	8,740	13.04
9	山陽小野田市	14,300	52.39	-	-	8,591	31.48	4,401	16.13
10	光 市	12,375	56.17	-	-	6,658	30.23	2,995	13.6
12	柳 井 市	9,093	48.02	-	-	6,432	33.97	3,410	18.01
13	美 祢 市	5,937	41.98	1,106	7.82	3,607	25.50	3,493	24.70
59	周 南 市	29,357	49.91	-	-	19,169	32.58	10,304	17.51
60	萩 市	15,466	49.46	1,865	5.96	9,053	28.95	4,887	15.63
61	長 門 市	10,519	49.10	883	4.12	7,003	32.69	3,018	14.09
15	周防大島町	4,696	49.87	-	-	3,261	34.64	1,458	15.49
19	和 木 町	1,650	56.71	-	-	945	32.47	315	10.82
28	上 関 町	811	39.47	-	-	692	33.67	552	26.86
30	田 布 施 町	5,876	60.78	-	-	2,400	24.82	1,392	14.40
31	平 生 町	4,206	52.62	-	-	2,528	31.62	1,260	15.76
52	阿 武 町	2,132	48.26	374	8.47	1,412	31.97	499	11.30
	市 計	325,321	54.91	3,854	0.65	174,566	29.47	88,707	14.97
	町 計	19,371	53.13	374	1.03	11,238	30.82	5,476	15.02
	市 町 計	344,692	54.81	4,228	0.67	185,804	29.54	94,183	14.98

賦課徴収状況（退職被保険者等分）（その1）

（事業年報E（2）表）

保険料(税) 算定額(千円) (A)	保険料(税) 軽減額(千円) (B)	災害等による 減免額(千円) (C)	その他の 減免額(千円) (D)	賦課限度額を 超える額(千円) (E)	増減額(千円) (F)	保険料(税) 調定額(千円) A-B-C-D-E+F	No.
120,938	17,286	0	151	11,000	△ 28,445	64,056	1
57,538	8,570	0	0	1,660	△ 15,190	32,118	2
72,931	7,817	0	0	5,649	△ 16,763	42,702	3
48,174	8,471	0	0	3,463	△ 9,793	26,447	6
31,913	2,714	0	0	8,331	△ 6,883	13,985	7
67,032	7,953	0	0	7,641	△ 14,484	36,954	8
27,292	4,088	0	41	856	△ 7,207	15,100	9
22,028	2,103	0	0	75	△ 8,081	11,769	10
18,935	3,091	0	0	857	△ 4,413	10,574	12
14,143	2,125	0	0	806	△ 3,037	8,175	13
58,830	8,416	0	0	1,324	△ 16,353	32,737	59
31,271	4,267	0	0	418	△ 7,328	19,258	60
21,423	2,849	0	0	107	△ 5,043	13,424	61
9,415	1,414	0	0	53	△ 2,713	5,235	15
2,910	128	0	0	0	△ 1,149	1,633	19
2,055	289	0	0	0	△ 520	1,246	28
9,668	1,068	0	0	677	△ 3,180	4,743	30
7,994	905	0	0	0	△ 2,570	4,519	31
4,417	425	0	0	0	△ 613	3,379	52
592,448	79,750	0	192	42,187	△ 143,020	327,299	
36,459	4,229	0	0	730	△ 10,745	20,755	
628,907	83,979	0	192	42,917	△ 153,765	348,054	

第9表 平成29年度 保険者別保険料(税)賦課徴収状況(退職被保険者等分)(その2)

経 理 状 況 (保険料(税) (医療給付費分) 賦課徴収状況)

(事業年報E(2)表)

No.	保 険 者 名	課 税 対 象 額		課税対象 世帯数	保険料(税) 軽減世帯数	災害等による 減免世帯数	その他の 減免世帯数	賦課限度額を 超える世帯数	課税対象 被保険者数
		所 得 割 (千円)	資 産 割 (千円)						
1	下 関 市	668,782	-	1,007	639	0	2	21	1,289
2	宇 部 市	304,355	-	510	315	0	0	7	656
3	山 口 市	493,812	-	639	354	0	0	30	847
6	防 府 市	274,563	-	446	271	0	0	9	570
7	下 松 市	249,512	-	203	105	0	0	3	277
8	岩 国 市	439,929	-	552	339	0	0	13	735
9	山陽小野田市	150,540	-	269	160	0	1	4	345
10	光 市	164,991	-	202	102	0	0	2	287
12	柳 井 市	109,552	-	178	112	0	0	4	240
13	美 祢 市	74,223	5,420	124	100	0	0	3	142
59	周 南 市	341,764	-	515	287	0	0	7	652
60	萩 市	181,954	8,109	277	164	0	0	6	355
61	長 門 市	120,922	5,845	195	115	0	0	2	239
15	周防大島町	52,771	-	96	57	0	0	1	119
19	和 木 町	25,385	-	23	6	0	0	0	35
28	上 関 町	9,430	-	17	11	0	0	0	26
30	田 布 施 町	77,322	-	84	43	0	0	1	100
31	平 生 町	45,224	-	64	33	0	0	0	79
52	阿 武 町	28,416	1,497	39	19	0	0	0	46
	市 計	3,574,899	19,374	5,117	3,063	0	3	111	6,634
	町 計	238,548	1,497	323	169	0	0	2	405
	市 町 計	3,813,447	20,871	5,440	3,232	0	3	113	7,039

第9表 平成29年度 保険者別保険料(税)賦課徴収状況(退職被保険者等分)(その3)

経 理 状 況 (保険料(税) (後期高齢者支援金分) 賦課徴収状況)

(事業年報E (3) 表)

No.	保 険 者 名	保 険 料 (税) 算 定 額 内 訳							
		所 得 割		資 産 割		均 等 割		平 等 割	
		金額(千円)	割合(%)	金額(千円)	割合(%)	金額(千円)	割合(%)	金額(千円)	割合(%)
1	下 関 市	21,401	56.35	-	-	10,957	28.85	5,621	14.8
2	宇 部 市	10,804	56.70	-	-	5,445	28.57	2,808	14.73
3	山 口 市	12,839	60.98	-	-	5,590	26.55	2,626	12.47
6	防 府 市	4,668	47.01	-	-	3,591	36.16	1,671	16.83
7	下 松 市	6,736	68.34	-	-	2,078	21.08	1,043	10.58
8	岩 国 市	10,119	58.69	-	-	4,939	28.64	2,185	12.67
9	山陽小野田市	4,516	52.64	-	-	2,691	31.37	1,372	15.99
10	光 市	4,125	54.68	-	-	2,325	30.82	1,094	14.5
12	柳 井 市	2,739	49.20	-	-	1,848	33.2	980	17.6
13	美 祢 市	1,929	42.77	347	7.69	1,136	25.19	1,098	24.35
59	周 南 市	8,578	49.67	-	-	5,672	32.85	3,018	17.48
60	萩 市	4,731	51.02	608	6.56	2,485	26.8	1,448	15.62
61	長 門 市	2,540	49.28	438	8.50	1,434	27.82	742	14.4
15	周防大島町	1,636	51.16	-	-	1,059	33.11	503	15.73
19	和 木 町	659	57.86	-	-	361	31.69	119	10.45
28	上 関 町	237	40.17	-	-	195	33.05	158	26.78
30	田 布 施 町	1,624	59.49	-	-	700	25.64	406	14.87
31	平 生 町	1,356	54.02	-	-	751	29.92	403	16.06
52	阿 武 町	398	48.83	58	7.12	267	32.76	92	11.29
	市 計	95,725	55.32	1,393	0.81	50,191	29.01	25,706	14.86
	町 計	5,910	53.81	58	0.53	3,333	30.35	1,681	15.31
	市 町 計	101,635	55.24	1,451	0.79	53,524	29.09	27,387	14.88

第9表 平成29年度 保険者別保険料(税)

経理状況(保険料(税)(後期高齢者支援金分)賦課徴収状況)

No.	保 険 者 名	保険料(税) 算定額(千円) (A)	保険料(税) 軽減額(千円) (B)	災害等による 減免額(千円) (C)	その他の 減免額(千円) (D)	賦課限度額を 超える額(千円) (E)	増減額(千円) (F)
1	下 関 市	37,979	5,504	0	47	3,048	△ 8,994
2	宇 部 市	19,057	2,703	0	0	550	△ 5,089
3	山 口 市	21,055	2,211	0	0	1,369	△ 4,891
6	防 府 市	9,930	1,755	0	0	408	△ 2,065
7	下 松 市	9,857	833	0	0	2,491	△ 2,148
8	岩 国 市	17,243	2,062	0	0	1,561	△ 3,877
9	山陽小野田市	8,579	1,278	0	13	225	△ 2,281
10	光 市	7,544	746	0	0	21	△ 2,759
12	柳 井 市	5,567	888	0	0	189	△ 1,331
13	美 祢 市	4,510	667	0	0	220	△ 979
59	周 南 市	17,268	2,481	0	0	193	△ 4,866
60	萩 市	9,272	1,207	0	0	56	△ 2,206
61	長 門 市	5,154	622	0	0	6	△ 1,226
15	周防大島町	3,198	469	0	0	17	△ 928
19	和 木 町	1,139	49	0	0	0	△ 451
28	上 関 町	590	84	0	0	0	△ 148
30	田 布 施 町	2,730	312	0	0	232	△ 836
31	平 生 町	2,510	277	0	0	0	△ 794
52	阿 武 町	815	80	0	0	0	△ 113
	市 計	173,015	22,957	0	60	10,337	△ 42,712
	町 計	10,982	1,271	0	0	249	△ 3,270
	市 町 計	183,997	24,228	0	60	10,586	△ 45,982

賦課徴収状況（退職被保険者等分）（その4）

（事業年報E（3）表）

保険料(税) 調定額(千円) A-B-C-D-E+F	課 税 対 象 額		課税対象 世 帯 数	保険料(税) 軽減世帯数	災害等による 減免世帯数	その他の 減免世帯数	賦課限度額を 超える世帯数	課税対象 被保険者数	No.
	所 得 割 (千円)	資 産 割 (千円)							
20,386	668,782	-	1,007	639	0	2	17	1,289	1
10,715	304,355	-	510	315	0	0	7	656	2
12,584	493,812	-	639	354	0	0	23	847	3
5,702	274,563	-	446	271	0	0	2	570	6
4,385	249,512	-	203	105	0	0	4	277	7
9,743	439,929	-	552	339	0	0	8	735	8
4,782	150,540	-	269	160	0	1	3	345	9
4,018	164,991	-	202	102	0	0	5	287	10
3,159	109,552	-	178	112	0	0	2	240	12
2,644	74,223	5,420	124	100	0	0	3	142	13
9,728	341,764	-	515	287	0	0	7	652	59
5,803	181,954	8,109	277	164	0	0	3	355	60
3,300	120,922	5,845	195	115	0	0	1	239	61
1,784	52,771	-	96	57	0	0	1	119	15
639	25,385	-	23	6	0	0	0	35	19
358	9,430	-	17	11	0	0	0	26	28
1,350	77,322	-	84	43	0	0	1	100	30
1,439	45,224	-	64	33	0	0	0	79	31
622	28,416	1,497	39	19	0	0	0	46	52
96,949	3,574,899	19,374	5,117	3,063	0	3	85	6,634	
6,192	238,548	1,497	323	169	0	0	2	405	
103,141	3,813,447	20,871	5,440	3,232	0	3	87	7,039	

第10表 平成29年度 保険者別退職者医療

経 理 状 況 (被保険者 1 人当たり収入決算額・支出決算額)

No.	保 険 者 名	保険料 (税)	療養給付費 交 付 金	繰 越 金	その他の収入	収入合計	療養給付費
		医療給付費分					
1	下 関 市	71,453	351,749		1,380	424,583	320,051
2	宇 部 市	71,544	379,997		10	451,551	366,366
3	山 口 市	70,535	351,419		12,501	434,454	316,458
6	防 府 市	62,567	300,133		161	362,862	291,727
7	下 松 市	74,417	376,248			450,665	359,451
8	岩 国 市	69,834	336,102		1,463	407,399	300,271
9	山陽小野田市	62,442	477,612		1,616	541,669	442,489
10	光 市	66,849	235,420		460	302,728	230,305
12	柳 井 市	58,960	237,453	17,049	827	314,288	259,868
13	美 祢 市	79,029	306,478			385,507	320,569
59	周 南 市	75,005	334,435	41,334	341	451,115	327,120
60	萩 市	74,557	286,079		1,544	362,180	273,570
61	長 門 市	72,825	332,892			405,717	324,304
15	周防大島町	62,649	415,510			478,158	298,257
19	和 木 町	68,428	413,762			482,189	362,493
28	上 関 町	59,347	294,777	41,078		395,203	298,440
30	田 布 施 町	70,432	251,640	80,484		402,556	283,755
31	平 生 町	81,112	668,639			749,751	529,257
52	阿 武 町	89,299	189,635			278,934	241,532
	市 計	70,102	340,177	4,571	2,283	417,133	320,189
	町 計	71,663	385,924	21,997		479,584	335,848
	市 町 計	70,190	342,747	5,549	2,155	420,641	321,069

に係る経理状況（被保険者1人当たり）

〔単位：円〕

医 療 給 付 費						そ の 他 の 支 出	前年度 繰上 充用金	支 出 合 計	No.
療 養 費	小 計	高額療養費	高額介護 合算療養費	移 送 費	計				
2,584	322,634	65,832			388,467			388,467	1
1,752	368,118	76,936			445,054	86		445,140	2
2,107	318,565	60,389	31		378,984	838		379,822	3
2,779	294,506	52,653	184		347,343			347,343	6
1,639	361,090	81,997			443,087			443,087	7
2,494	302,766	55,902			358,668	135		358,802	8
2,875	445,363	78,334			523,697	222		523,920	9
1,702	232,007	43,640			275,648	799		276,447	10
654	260,522	54,523			315,045			315,045	12
1,171	321,739	69,033			390,772			390,772	13
1,193	328,313	72,845	37		401,196	41,584		442,780	59
1,074	274,644	48,672			323,316	174		323,490	60
1,532	325,836	65,517			391,354			391,354	61
522	298,779	70,500			369,280			369,280	15
1,907	364,400	77,765			442,165			442,165	19
744	299,184	41,406			340,590	41,078		381,669	28
731	284,486	44,659			329,145	80,968		410,114	30
1,343	530,600	123,946			654,546	4		654,550	31
1,823	243,355	46,327			289,682			289,682	52
2,032	322,222	63,812	24		386,058	4,139		390,197	
1,022	336,870	69,761			406,630	22,112		428,743	
1,976	323,045	64,146	22		387,213	5,149		392,362	

第11表 平成29年度 保険者別保険給付

保険給付状況（療養の給付等内訳）

No.	保 険 者 名	療 養 の 給 付 等 (診 療 費)					
		入 院			入 院 外		
		件 数	日 数	費 用 額	件 数	日 数	費 用 額
1	下 関 市	21,568	399,687	11,788,461,149	575,357	963,739	8,400,042,863
2	宇 部 市	12,351	231,191	6,945,349,757	389,084	649,897	5,572,006,576
3	山 口 市	13,091	239,666	7,088,435,372	385,938	604,201	5,835,463,605
6	防 府 市	7,792	134,932	4,384,123,216	246,337	390,938	3,575,880,048
7	下 松 市	3,333	59,596	1,815,002,834	111,069	172,883	1,547,154,212
8	岩 国 市	10,016	182,904	5,502,633,276	318,145	502,968	4,524,792,410
9	山陽小野田市	4,789	88,926	2,472,950,156	138,105	227,449	1,760,492,293
10	光 市	3,873	69,825	2,059,207,629	120,151	190,188	1,627,753,693
12	柳 井 市	2,648	49,045	1,361,290,980	79,218	125,130	1,058,874,140
13	美 祢 市	2,438	44,735	1,224,814,150	60,323	99,536	1,024,129,330
59	周 南 市	9,765	178,061	5,161,107,900	323,754	508,088	4,425,243,763
60	萩 市	4,654	82,961	2,418,609,587	125,721	196,070	1,855,148,181
61	長 門 市	3,458	63,633	1,736,129,079	83,432	123,067	1,180,526,259
15	周防大島町	2,753	56,504	1,299,580,410	50,580	84,129	845,352,610
19	和 木 町	395	7,761	250,892,690	11,457	18,774	165,502,520
28	上 関 町	479	10,807	238,915,250	9,129	14,873	143,900,780
30	田 布 施 町	1,325	26,308	694,268,488	37,990	59,657	514,022,842
31	平 生 町	1,252	25,042	666,017,081	29,955	47,918	380,019,518
52	阿 武 町	374	7,052	194,024,640	10,083	16,874	154,555,600
302	医 師 国 保	393	3,990	225,159,550	24,361	33,906	349,756,500
	市 計	99,776	1,825,162	53,958,115,085	2,956,634	4,754,154	42,387,507,373
	町 計	6,578	133,474	3,343,698,559	149,194	242,225	2,203,353,870
	市 町 計	106,354	1,958,636	57,301,813,644	3,105,828	4,996,379	44,590,861,243
	組 合 計	393	3,990	225,159,550	24,361	33,906	349,756,500
	総 計	106,747	1,962,626	57,526,973,194	3,130,189	5,030,285	44,940,617,743

状況（一般＋退職・全体）（その1）

（事業年報C＋F表）

療 養 の 給 付 等 （ 診 療 費 ）						No.
歯 科			小 計			
件 数	日 数	費 用 額	件 数	日 数	費 用 額	
106,069	230,239	1,552,854,110	702,994	1,593,665	21,741,358,122	1
70,230	136,476	965,204,190	471,665	1,017,564	13,482,560,523	2
79,118	149,664	1,056,793,510	478,147	993,531	13,980,692,487	3
47,324	95,525	636,810,970	301,453	621,395	8,596,814,234	6
22,447	40,232	279,811,600	136,849	272,711	3,641,968,646	7
68,050	121,095	876,520,890	396,211	806,967	10,903,946,576	8
24,468	49,719	360,956,240	167,362	366,094	4,594,398,689	9
23,541	43,633	306,306,490	147,565	303,646	3,993,267,812	10
16,600	32,093	203,100,780	98,466	206,268	2,623,265,900	12
9,753	21,659	153,910,000	72,514	165,930	2,402,853,480	13
68,794	118,914	876,081,970	402,313	805,063	10,462,433,633	59
27,763	52,543	379,405,730	158,138	331,574	4,653,163,498	60
18,400	39,623	215,536,380	105,290	226,323	3,132,191,718	61
8,336	15,865	112,219,780	61,669	156,498	2,257,152,800	15
2,722	4,615	34,294,650	14,574	31,150	450,689,860	19
1,555	2,869	21,773,070	11,163	28,549	404,589,100	28
7,328	13,312	98,296,730	46,643	99,277	1,306,588,060	30
6,076	11,451	83,133,970	37,283	84,411	1,129,170,569	31
1,970	3,825	25,563,590	12,427	27,751	374,143,830	52
8,132	13,590	88,158,730	32,886	51,486	663,074,780	302
582,557	1,131,415	7,863,292,860	3,638,967	7,710,731	104,208,915,318	
27,987	51,937	375,281,790	183,759	427,636	5,922,334,219	
610,544	1,183,352	8,238,574,650	3,822,726	8,138,367	110,131,249,537	
8,132	13,590	88,158,730	32,886	51,486	663,074,780	
618,676	1,196,942	8,326,733,380	3,855,612	8,189,853	110,794,324,317	

第11表 平成29年度 保険者別保険給付

保険給付状況（療養の給付等内訳）

No.	保 険 者 名	療 養 の 給 付 等					
		調 剤			食 事 療 養 ・ 生 活 療 養		
		件 数	枚 数	費 用 額	件 数	日 数	費 用 額
1	下 関 市	400,539	503,707	4,744,406,033	20,764	1,094,951	729,488,123
2	宇 部 市	234,226	297,906	3,040,559,108	11,872	624,630	414,924,733
3	山 口 市	231,482	280,111	2,453,167,418	12,763	649,448	433,364,598
6	防 府 市	158,687	192,673	1,907,565,132	7,472	347,688	232,124,465
7	下 松 市	74,611	90,548	792,570,048	3,169	159,441	106,510,511
8	岩 国 市	241,750	291,148	2,619,204,691	9,521	483,744	321,072,255
9	山陽小野田市	99,396	126,082	1,260,963,648	4,602	240,573	160,584,566
10	光 市	78,335	97,023	887,231,626	3,692	184,603	122,535,328
12	柳 井 市	58,267	70,602	670,670,808	2,559	131,372	87,519,634
13	美 祢 市	41,133	52,430	543,810,500	2,324	118,355	79,755,275
59	周 南 市	225,267	274,178	2,453,073,940	9,241	478,539	319,697,475
60	萩 市	82,598	99,911	990,924,532	4,515	227,988	153,557,273
61	長 門 市	68,304	82,791	905,116,160	3,341	174,946	118,313,002
15	周防大島町	26,988	33,035	353,689,220	2,684	157,924	104,853,499
19	和 木 町	8,651	10,453	92,140,730	379	20,171	13,687,970
28	上 関 町	5,892	7,821	82,306,230	471	30,896	20,254,056
30	田 布 施 町	19,091	23,740	227,534,200	1,284	70,987	47,197,599
31	平 生 町	21,500	26,391	258,652,290	1,216	68,834	46,152,618
52	阿 武 町	7,018	9,290	98,606,060	361	19,439	13,438,583
302	医 師 国 保	14,621	17,489	164,100,580	354	9,430	6,317,559
	市 計	1,994,595	2,459,110	23,269,263,644	95,835	4,916,278	3,279,447,238
	町 計	89,140	110,730	1,112,928,730	6,395	368,251	245,584,325
	市 町 計	2,083,735	2,569,840	24,382,192,374	102,230	5,284,529	3,525,031,563
	組 合 計	14,621	17,489	164,100,580	354	9,430	6,317,559
	総 計	2,098,356	2,587,329	24,546,292,954	102,584	5,293,959	3,531,349,122

状況（一般＋退職・全体）（その２）

（事業年報C＋F表）

療 養 の 給 付 等						No.
訪 問 看 護			合 計			
件 数	日 数	費 用 額	件 数	日 数	費 用 額	
1,041	8,264	90,314,630	1,104,574	1,601,929	27,305,566,908	1
1,832	12,738	143,078,120	707,723	1,030,302	17,081,122,484	2
1,753	12,551	128,534,340	711,382	1,006,082	16,995,758,843	3
1,150	7,297	77,887,480	461,290	628,692	10,814,391,311	6
205	1,286	14,696,780	211,665	273,997	4,555,745,985	7
471	2,677	28,487,690	638,432	809,644	13,872,711,212	8
429	3,118	35,355,020	267,187	369,212	6,051,301,923	9
333	2,712	31,522,890	226,233	306,358	5,034,557,656	10
248	1,620	17,014,960	156,981	207,888	3,398,471,302	12
305	1,768	20,951,240	113,952	167,698	3,047,370,495	13
460	2,712	30,648,300	628,040	807,775	13,265,853,348	59
142	938	11,892,900	240,878	332,512	5,809,538,203	60
358	2,025	24,888,870	173,952	228,348	4,180,509,750	61
108	1,070	10,239,390	88,765	157,568	2,725,934,909	15
26	199	1,855,390	23,251	31,349	558,373,950	19
16	85	926,520	17,071	28,634	508,075,906	28
93	709	7,207,980	65,827	99,986	1,588,527,839	30
69	604	7,997,300	58,852	85,015	1,441,972,777	31
△ 2	39	300,730	19,443	27,790	486,489,203	52
12	30	411,940	47,519	51,516	833,904,859	302
8,727	59,706	655,273,220	5,642,289	7,770,437	131,412,899,420	
310	2,706	28,527,310	273,209	430,342	7,309,374,584	
9,037	62,412	683,800,530	5,915,498	8,200,779	138,722,274,004	
12	30	411,940	47,519	51,516	833,904,859	
9,049	62,442	684,212,470	5,963,017	8,252,295	139,556,178,863	

第11表 平成29年度 保険者別保険給付

保険給付状況（医療給付の状況）

No.	保 険 者 名	療 養 の 給 付 等					
		食 事 療 養 ・ 生 活 療 養 (再 掲)					
		件 数	回 数	費 用 額	保 険 者 負 担 分	一 部 負 担 金	他 法 負 担 分
1	下 関 市	20,764	1,094,951	729,488,123	256,981,947	4,420,160	4,420,160
2	宇 部 市	11,872	624,630	414,924,733	150,298,829	2,268,670	2,268,670
3	山 口 市	12,763	649,448	433,364,598	157,954,422	2,617,105	2,617,105
6	防 府 市	7,472	347,688	232,124,465	86,478,688	2,617,540	2,617,540
7	下 松 市	3,169	159,441	106,510,511	41,130,695	594,045	594,045
8	岩 国 市	9,521	483,744	321,072,255	116,663,309	3,408,550	3,408,550
9	山陽小野田市	4,602	240,573	160,584,566	59,924,424	606,545	606,545
10	光 市	3,692	184,603	122,535,328	47,495,512	1,312,195	1,312,195
12	柳 井 市	2,559	131,372	87,519,634	30,803,155	362,635	362,635
13	美 祢 市	2,324	118,355	79,755,275	31,859,010	161,960	161,960
59	周 南 市	9,241	478,539	319,697,475	118,227,344	2,849,045	2,849,045
60	萩 市	4,515	227,988	153,557,273	54,696,245	773,275	773,275
61	長 門 市	3,341	174,946	118,313,002	43,215,398	776,695	776,695
15	周防大島町	2,684	157,924	104,853,499	34,956,070	624,480	624,480
19	和 木 町	379	20,171	13,687,970	4,679,693	419,930	419,930
28	上 関 町	471	30,896	20,254,056	6,020,140	69,630	69,630
30	田 布 施 町	1,284	70,987	47,197,599	17,310,286	171,225	171,225
31	平 生 町	1,216	68,834	46,152,618	15,894,322	664,230	664,230
52	阿 武 町	361	19,439	13,438,583	4,251,700	10,440	10,440
302	医 師 国 保	354	9,430	6,317,559	3,444,740	3,510	3,510
	市 計	95,835	4,916,278	3,279,447,238	1,195,728,978	22,768,420	22,768,420
	町 計	6,395	368,251	245,584,325	83,112,211	1,959,935	1,959,935
	市 町 計	102,230	5,284,529	3,525,031,563	1,278,841,189	24,728,355	24,728,355
	組 合 計	354	9,430	6,317,559	3,444,740	3,510	3,510
	総 計	102,584	5,293,959	3,531,349,122	1,282,285,929	24,731,865	24,731,865

状況（一般＋退職・全体）（その3）

（事業年報C＋F表）

療養の給付等		療養費等						No.
件数	費用額	食事療養・生活療養				療養費		
		件数	保険者負担分	一部負担金	他法負担分	診療費		
件数	費用額							
1,104,574	27,305,566,908	130	550,880	△ 550,880	0	750	11,507,854	1
707,723	17,081,122,484	20	46,550	△ 46,550	0	396	7,039,490	2
711,382	16,995,758,843	18	52,050	△ 52,050	0	484	8,220,964	3
461,290	10,814,391,311	15	33,550	△ 33,550	0	242	9,380,058	6
211,665	4,555,745,985	8	18,950	△ 18,950	0	82	847,160	7
638,432	13,872,711,212	15	49,200	△ 49,200	0	453	13,241,549	8
267,187	6,051,301,923	16	46,450	△ 46,450	0	196	1,907,314	9
226,233	5,034,557,656	3	5,000	△ 5,000	0	97	1,721,931	10
156,981	3,398,471,302	5	9,850	△ 9,850	0	52	803,800	12
113,952	3,047,370,495	3	15,500	△ 15,500	0	53	10,480,883	13
628,040	13,265,853,348	7	19,050	△ 19,050	0	383	5,385,559	59
240,878	5,809,538,203	3	11,200	△ 11,200	0	79	1,110,850	60
173,952	4,180,509,750	0	0	0	0	44	847,160	61
88,765	2,725,934,909	4	77,950	△ 77,950	0	88	477,010	15
23,251	558,373,950	0	0	0	0	16	4,700,388	19
17,071	508,075,906	1	2,750	△ 2,750	0	1	66,530	28
65,827	1,588,527,839	2	4,000	△ 4,000	0	7	159,490	30
58,852	1,441,972,777	0	0	0	0	4	285,070	31
19,443	486,489,203	4	39,000	△ 39,000	0	1	12,213	52
47,519	833,904,859	0	0	0	0	4	46,010	302
5,642,289	131,412,899,420	243	858,230	△ 858,230	0	3,311	72,494,572	
273,209	7,309,374,584	11	123,700	△ 123,700	0	117	5,700,701	
5,915,498	138,722,274,004	254	981,930	△ 981,930	0	3,428	78,195,273	
47,519	833,904,859	0	0	0	0	4	46,010	
5,963,017	139,556,178,863	254	981,930	△ 981,930	0	3,432	78,241,283	

第11表 平成29年度 保険者別保険給付

保険給付状況（医療給付の状況）

No.	保 険 者 名	療 養 費 等							
		療 養 費							
		補 装 具		柔道整復師		アンマ・マッサージ		ハリ・キユウ	
		件 数	費 用 額	件 数	費 用 額	件 数	費 用 額	件 数	費 用 額
1	下 関 市	917	26,272,343	23,087	186,996,420	431	14,126,510	551	5,999,920
2	宇 部 市	559	15,877,904	11,957	98,560,686	330	14,285,170	113	1,021,070
3	山 口 市	629	20,299,255	11,410	74,795,116	418	15,273,275	246	4,838,255
6	防 府 市	326	11,138,636	4,467	31,759,159	183	7,080,095	10	198,100
7	下 松 市	146	3,702,327	2,431	17,032,371	16	189,630	53	406,760
8	岩 国 市	389	12,962,354	7,448	47,402,449	41	1,115,635	455	6,024,880
9	山陽小野田市	176	4,820,315	4,476	32,818,931	74	2,547,370	0	0
10	光 市	221	5,463,305	1,615	10,007,000	26	1,327,430	47	384,060
12	柳 井 市	110	3,905,767	1,028	5,029,483	122	3,908,685	110	989,740
13	美 祢 市	87	3,028,909	1,078	6,318,599	46	3,024,540	27	211,020
59	周 南 市	323	9,779,101	6,289	37,940,097	189	7,153,975	143	2,264,210
60	萩 市	208	5,672,968	4,407	27,740,991	60	2,108,490	49	220,100
61	長 門 市	160	4,412,387	2,316	13,690,593	130	3,185,055	88	494,010
15	周防大島町	90	3,131,590	733	3,149,184	19	300,515	15	203,100
19	和 木 町	8	350,155	206	1,345,471	1	0	10	231,730
28	上 関 町	12	367,525	126	635,957	0	0	0	0
30	田 布 施 町	56	1,801,038	840	4,091,287	17	692,015	19	256,260
31	平 生 町	56	1,576,021	514	2,982,976	14	414,990	13	60,560
52	阿 武 町	33	725,660	142	910,253	0	0	0	0
302	医 師 国 保	42	1,453,385	475	2,704,020	28	329,185	17	55,800
	市 計	4,251	127,335,571	82,009	590,091,895	2,066	75,325,860	1,892	23,052,125
	町 計	255	7,951,989	2,561	13,115,128	51	1,407,520	57	751,650
	市 町 計	4,506	135,287,560	84,570	603,207,023	2,117	76,733,380	1,949	23,803,775
	組 合 計	42	1,453,385	475	2,704,020	28	329,185	17	55,800
	総 計	4,548	136,740,945	85,045	605,911,043	2,145	77,062,565	1,966	23,859,575

状況（一般＋退職・全体）（その４）

（事業年報C＋F表）

療 養 費 等				療 養 諸 費				No.
療 養 費				移 送 費		計		
そ の 他		小 計		件 数	費 用 額	件 数	費 用 額	
件 数	費 用 額	件 数	費 用 額					
1	7,250	25,737	244,910,297	0	0	1,130,441	27,550,477,205	1
0	0	13,355	136,784,320	1	130,730	721,099	17,218,037,534	2
0	0	13,187	123,426,865	0	0	724,587	17,119,185,708	3
48	483,106	5,276	60,039,154	0	0	466,581	10,874,430,465	6
0	0	2,728	22,178,248	0	0	214,401	4,577,924,233	7
0	0	8,786	80,746,867	0	0	647,233	13,953,458,079	8
0	0	4,922	42,093,930	0	0	272,125	6,093,395,853	9
1	77,777	2,007	18,981,503	0	0	228,243	5,053,539,159	10
0	0	1,422	14,637,475	0	0	158,408	3,413,108,777	12
0	0	1,291	23,063,951	1	23,680	115,247	3,070,458,126	13
0	0	7,327	62,522,942	0	0	635,374	13,328,376,290	59
1	15,640	4,804	36,869,039	0	0	245,685	5,846,407,242	60
0	0	2,738	22,629,205	0	0	176,690	4,203,138,955	61
1	26,050	946	7,287,449	0	0	89,715	2,733,222,358	15
0	0	241	6,627,744	0	0	23,492	565,001,694	19
0	0	139	1,070,012	0	0	17,211	509,145,918	28
1	25,630	940	7,025,720	0	0	66,769	1,595,553,559	30
0	0	601	5,319,617	0	0	59,453	1,447,292,394	31
0	0	176	1,648,126	0	0	19,623	488,137,329	52
0	0	566	4,588,400	0	0	48,085	838,493,259	302
51	583,773	93,580	888,883,796	2	154,410	5,736,114	132,301,937,626	
2	51,680	3,043	28,978,668	0	0	276,263	7,338,353,252	
53	635,453	96,623	917,862,464	2	154,410	6,012,377	139,640,290,878	
0	0	566	4,588,400	0	0	48,085	838,493,259	
53	635,453	97,189	922,450,864	2	154,410	6,060,462	140,478,784,137	

第11表 平成29年度 保険者別保険給付

保険給付状況（医療給付の状況・高額療養費の状況）

No.	保 険 者 名	療 養 諸 費			高 額 療 養 費		
		計			合 算 分		
		保険者負担分	一部負担金	他法負担分	多 数 該 当 分		そ の 件 数
件 数	高 額 療 養 費						
1	下 関 市	20,156,069,042	6,060,564,878	1,333,843,285	1,519	58,006,862	4,895
2	宇 部 市	12,594,685,413	3,796,867,813	826,484,308	1,988	67,775,046	9,618
3	山 口 市	12,521,589,804	3,842,099,817	755,496,087	1,560	37,745,572	5,653
6	防 府 市	7,962,416,336	2,450,149,869	461,864,260	1,432	36,733,689	5,149
7	下 松 市	3,355,036,612	1,010,761,191	212,126,430	405	11,487,200	2,244
8	岩 国 市	10,181,565,622	3,145,757,129	626,135,328	1,725	47,143,051	7,646
9	山陽小野田市	4,451,764,138	1,375,910,690	265,721,025	593	13,247,303	3,601
10	光 市	3,715,887,306	1,108,783,164	228,868,689	488	11,451,321	3,208
12	柳 井 市	2,493,991,532	758,517,842	160,599,403	353	8,872,802	1,334
13	美 祢 市	2,245,340,419	685,043,872	140,073,835	254	7,503,181	1,382
59	周 南 市	9,751,391,261	2,967,949,069	609,035,960	1,619	49,646,801	8,778
60	萩 市	4,280,883,566	1,326,770,844	238,752,832	542	18,380,289	3,069
61	長 門 市	3,063,271,936	965,872,936	173,994,083	1,837	21,562,345	8,629
15	周防大島町	1,998,655,963	624,840,794	109,725,601	778	10,270,114	5,128
19	和 木 町	412,601,850	130,392,619	22,007,225	60	1,372,893	289
28	上 関 町	367,646,025	118,643,241	22,856,652	14	209,521	22
30	田 布 施 町	1,164,227,337	352,035,136	79,291,086	175	7,104,142	800
31	平 生 町	1,055,743,246	325,945,011	65,604,137	395	11,762,626	726
52	阿 武 町	351,401,637	115,492,178	21,243,514	41	725,684	21
302	医 師 国 保	591,026,312	229,782,541	17,684,406	24	2,314,674	99
	市 計	96,773,892,987	29,495,049,114	6,032,995,525	14,315	389,555,462	65,206
	町 計	5,350,276,058	1,667,348,979	320,728,215	1,463	31,444,980	6,986
	市 町 計	102,124,169,045	31,162,398,093	6,353,723,740	15,778	421,000,442	72,192
	組 合 計	591,026,312	229,782,541	17,684,406	24	2,314,674	99
	総 計	102,715,195,357	31,392,180,634	6,371,408,146	15,802	423,315,116	72,291

状況（一般＋退職・全体）（その5）

(事業年報C＋F表)

高 額 療 養 費							No.
単 独 分							
他	多 数 該 当 分		長 期 疾 病 分		入 院 分		
高額療養費	件 数	高額療養費	件 数	高額療養費	件 数	高額療養費	
66,234,613	7,412	766,117,517	5,001	386,959,810	9,354	1,310,150,071	1
89,700,597	4,660	460,994,855	2,462	232,114,328	5,264	718,542,918	2
55,112,114	5,064	482,516,377	2,043	209,616,048	5,563	759,840,326	3
47,400,203	2,670	263,740,119	2,045	160,900,739	3,300	442,674,186	6
23,742,223	1,148	97,694,426	867	61,572,539	1,495	183,615,381	7
68,822,622	3,918	373,700,141	2,534	186,824,910	4,287	568,049,049	8
27,266,986	1,658	143,209,813	694	66,392,709	1,941	256,718,833	9
28,182,862	1,336	121,528,525	598	58,728,505	1,618	205,105,686	10
16,279,818	1,063	107,538,470	515	44,626,273	1,033	123,018,194	12
10,356,233	1,011	88,585,332	415	48,955,954	1,143	138,733,473	13
72,412,191	3,754	354,915,945	2,150	158,214,442	4,377	522,187,437	59
26,054,628	2,012	155,204,744	625	68,108,620	2,091	266,922,868	60
20,321,955	1,292	113,093,885	335	36,894,975	1,603	203,503,946	61
14,222,802	1,146	111,278,616	442	45,311,223	1,011	110,333,003	15
2,386,669	144	16,003,870	50	4,033,294	160	28,072,204	19
791,783	399	25,684,357	56	5,696,968	198	23,073,892	28
6,935,102	481	47,991,550	209	19,840,771	508	55,662,738	30
6,109,942	645	46,178,262	233	20,488,239	462	60,066,415	31
374,897	186	12,219,782	87	8,738,274	147	22,167,734	52
2,260,957	42	8,868,675	166	10,663,234	137	24,434,554	302
551,887,045	36,998	3,528,840,149	20,284	1,719,909,852	43,069	5,699,062,368	
30,821,195	3,001	259,356,437	1,077	104,108,769	2,486	299,375,986	
582,708,240	39,999	3,788,196,586	21,361	1,824,018,621	45,555	5,998,438,354	
2,260,957	42	8,868,675	166	10,663,234	137	24,434,554	
584,969,197	40,041	3,797,065,261	21,527	1,834,681,855	45,692	6,022,872,908	

第11表 平成29年度 保険者別保険給付

保険給付状況（医療給付の状況・高額療養費の状況・高額介護合算療養費の状況）

No.	保 険 者 名	高 額 療 養 費					
		単 独 分		他 法 併 用 分		合	
		そ の 他		件 数	高 額 療 養 費	件 数	高 額 療 養 費
		件 数	高 額 療 養 費				
1	下 関 市	5,254	136,249,773	5,075	331,132,553	38,510	3,054,851,199
2	宇 部 市	3,344	88,362,671	3,382	245,574,452	30,718	1,903,064,867
3	山 口 市	3,379	78,491,698	3,193	193,578,020	26,455	1,816,900,155
6	防 府 市	2,258	59,890,504	2,683	194,606,909	19,537	1,205,946,349
7	下 松 市	874	23,065,420	879	69,118,517	7,912	470,295,706
8	岩 国 市	2,484	72,612,263	2,776	193,694,074	25,370	1,510,846,110
9	山陽小野田市	1,113	25,683,240	1,066	70,013,603	10,666	602,532,487
10	光 市	1,087	28,228,985	1,142	71,382,250	9,477	524,608,134
12	柳 井 市	581	18,024,907	616	43,803,783	5,495	362,164,247
13	美 祢 市	1,254	16,263,208	600	35,154,511	6,059	345,551,892
59	周 南 市	2,618	68,239,172	2,843	183,076,498	26,139	1,408,692,486
60	萩 市	1,552	39,172,326	940	55,811,526	10,831	629,655,001
61	長 門 市	846	23,572,148	734	40,192,165	15,276	459,141,419
15	周防大島町	559	13,542,643	535	31,260,511	9,599	336,218,912
19	和 木 町	117	3,368,388	120	8,312,208	940	63,549,526
28	上 関 町	250	2,981,622	94	8,054,287	1,033	66,492,430
30	田 布 施 町	235	7,195,541	277	26,078,632	2,685	170,808,476
31	平 生 町	242	7,902,242	240	20,589,698	2,943	173,097,424
52	阿 武 町	239	4,731,167	227	10,596,421	948	59,553,959
302	医 師 国 保	57	1,792,430	46	16,168,915	571	66,503,439
	市 計	26,644	677,856,315	25,929	1,727,138,861	232,445	14,294,250,052
	町 計	1,642	39,721,603	1,493	104,891,757	18,148	869,720,727
	市 町 計	28,286	717,577,918	27,422	1,832,030,618	250,593	15,163,970,779
	組 合 計	57	1,792,430	46	16,168,915	571	66,503,439
	総 計	28,343	719,370,348	27,468	1,848,199,533	251,164	15,230,474,218

状況（一般＋退職・全体）（その6）

（事業年報C＋F表）

計		高額介護合算療養費		医療給付費計		年度平均 長期高額特定 疾病該当者数 (一般＋退職)	No.
現物給付分(再掲)		件数	給付額	件数	給付額		
件数	高額療養費						
29,106	2,708,003,857	24	129,855	1,168,951	23,210,920,241	251	1
17,580	1,645,022,808	56	1,204,624	751,817	14,497,750,280	119	2
17,648	1,639,650,021	63	1,578,301	751,042	14,338,489,959	142	3
11,423	981,788,980	36	715,657	486,118	9,168,362,685	99	6
4,542	400,896,318	8	157,036	222,313	3,825,332,318	65	7
14,343	1,321,153,049	40	534,031	672,603	11,692,411,732	130	8
6,178	499,926,692	24	403,292	282,791	5,054,296,625	37	9
5,169	451,709,147	10	168,768	237,720	4,240,495,440	50	10
3,458	318,033,164	7	22,288	163,903	2,856,155,779	32	12
3,223	293,817,655	6	363,444	121,306	2,590,892,311	32	13
13,533	1,184,386,794	30	577,392	661,513	11,160,083,747	123	59
5,781	539,731,171	22	211,015	256,516	4,910,538,567	47	60
4,280	391,973,103	11	285,069	191,966	3,522,413,355	21	61
3,395	297,887,974	4	106,510	99,314	2,334,874,875	29	15
559	54,361,151	1	8,726	24,432	476,151,376	3	19
665	59,284,764	0	0	18,244	434,138,455	4	28
1,543	146,932,155	3	136,415	69,454	1,335,035,813	18	30
1,499	147,242,723	3	98,148	62,396	1,228,840,670	15	31
493	51,959,539	1	10,387	20,571	410,955,596	6	52
404	57,976,229	0	0	48,656	657,529,751	7	302
136,264	12,376,092,759	337	6,350,772	5,968,559	111,068,143,039	1,148	
8,154	757,668,306	12	360,186	294,411	6,219,996,785	75	
144,418	13,133,761,065	349	6,710,958	6,262,970	117,288,139,824	1,223	
404	57,976,229	0	0	48,656	657,529,751	7	
144,822	13,191,737,294	349	6,710,958	6,311,626	117,945,669,575	1,230	

第11表 平成29年度 保険者別保険給付

保険給付状況（その他の保険給付の状況）

No.	保 険 者 名	そ の 他 の 保 険 給 付							
		出産育児給付		葬 祭 給 付		傷 病 手 当 金		出 産 手 当 金	
		件 数	給 付 額	件 数	給 付 額	件 数	給 付 額	件 数	給 付 額
1	下 関 市	161	67,492,000	480	24,000,000	0	0	0	0
2	宇 部 市	114	47,768,000	247	9,880,000	0	0	0	0
3	山 口 市	100	41,888,000	279	13,950,000	0	0	0	0
6	防 府 市	75	31,468,000	197	9,850,000	0	0	0	0
7	下 松 市	38	15,960,000	101	5,050,000	0	0	0	0
8	岩 国 市	89	37,332,000	246	12,300,000	0	0	0	0
9	山陽小野田市	26	10,920,000	80	4,000,000	0	0	0	0
10	光 市	22	9,208,000	90	4,500,000	0	0	0	0
12	柳 井 市	20	8,384,000	64	3,200,000	0	0	0	0
13	美 祢 市	8	3,360,000	53	2,120,000	0	0	0	0
59	周 南 市	86	36,056,000	233	11,650,000	0	0	0	0
60	萩 市	30	12,600,000	97	3,880,000	0	0	0	0
61	長 門 市	12	5,040,000	81	3,240,000	0	0	0	0
15	周防大島町	8	3,360,000	51	2,550,000	0	0	0	0
19	和 木 町	4	1,680,000	7	350,000	0	0	0	0
28	上 関 町	2	840,000	10	500,000	0	0	0	0
30	田 布 施 町	3	1,260,000	35	1,750,000	0	0	0	0
31	平 生 町	6	2,520,000	34	1,700,000	0	0	0	0
52	阿 武 町	1	420,000	13	650,000	0	0	0	0
302	医 師 国 保	24	10,064,000	6	700,000	11	1,692,000	0	0
	市 計	781	327,476,000	2,248	107,620,000	0	0	0	0
	町 計	24	10,080,000	150	7,500,000	0	0	0	0
	市 町 計	805	337,556,000	2,398	115,120,000	0	0	0	0
	組 合 計	24	10,064,000	6	700,000	11	1,692,000	0	0
	総 計	829	347,620,000	2,404	115,820,000	11	1,692,000	0	0

状況（一般＋退職・全体）（その7）

（事業年報C＋F表）

その他の保険給付				保険給付費計		年度平均 被保険者総数 （一般＋退職）	No.
その他任意給付		計		件数	給付額		
件数	給付額	件数	給付額				
0	0	641	91,492,000	1,169,592	23,302,412,241	60,096	1
0	0	361	57,648,000	752,178	14,555,398,280	35,778	2
0	0	379	55,838,000	751,421	14,394,327,959	38,326	3
0	0	272	41,318,000	486,390	9,209,680,685	24,322	6
0	0	139	21,010,000	222,452	3,846,342,318	11,596	7
0	0	335	49,632,000	672,938	11,742,043,732	32,160	8
0	0	106	14,920,000	282,897	5,069,216,625	13,166	9
0	0	112	13,708,000	237,832	4,254,203,440	12,048	10
0	0	84	11,584,000	163,987	2,867,739,779	8,199	12
0	0	61	5,480,000	121,367	2,596,372,311	5,819	13
0	0	319	47,706,000	661,832	11,207,789,747	32,441	59
0	0	127	16,480,000	256,643	4,927,018,567	13,207	60
0	0	93	8,280,000	192,059	3,530,693,355	9,139	61
0	0	59	5,910,000	99,373	2,340,784,875	5,466	15
0	0	11	2,030,000	24,443	478,181,376	1,222	19
0	0	12	1,340,000	18,256	435,478,455	943	28
0	0	38	3,010,000	69,492	1,338,045,813	3,778	30
0	0	40	4,220,000	62,436	1,233,060,670	2,979	31
0	0	14	1,070,000	20,585	412,025,596	1,073	52
0	0	41	12,456,000	48,697	669,985,751	4,303	302
0	0	3,029	435,096,000	5,971,588	111,503,239,039	296,297	
0	0	174	17,580,000	294,585	6,237,576,785	15,461	
0	0	3,203	452,676,000	6,266,173	117,740,815,824	311,758	
0	0	41	12,456,000	48,697	669,985,751	4,303	
0	0	3,244	465,132,000	6,314,870	118,410,801,575	316,061	

第12表 平成29年度 保険者別保険給付

療養の給付（診療費）諸率

No.	保 険 者 名	受 診 率 (100人当たり)				1 件 当 たり 日 数				1 件 当 た	
		入 院	入院外	歯 科	計	入 院	入院外	歯 科	計	入 院	入院外
1	下 関 市	35.889	957.396	176.499	1,169.785	18.53	1.68	2.17	2.27	546,572	14,600
2	宇 部 市	34.521	1,087.495	196.294	1,318.310	18.72	1.67	1.94	2.16	562,331	14,321
3	山 口 市	34.157	1,006.987	206.434	1,247.579	18.31	1.57	1.89	2.08	541,474	15,120
6	防 府 市	32.037	1,012.816	194.573	1,239.425	17.32	1.59	2.02	2.06	562,644	14,516
7	下 松 市	28.743	957.822	193.575	1,180.140	17.88	1.56	1.79	1.99	544,555	13,930
8	岩 国 市	31.144	989.257	211.598	1,231.999	18.26	1.58	1.78	2.04	549,384	14,222
9	山陽小野田市	36.374	1,048.952	185.842	1,271.168	18.57	1.65	2.03	2.19	516,381	12,747
10	光 市	32.146	997.269	195.393	1,224.809	18.03	1.58	1.85	2.06	531,683	13,548
12	柳 井 市	32.297	966.191	202.464	1,200.951	18.52	1.58	1.93	2.09	514,083	13,367
13	美 祢 市	41.897	1,036.656	167.606	1,246.159	18.35	1.65	2.22	2.29	502,385	16,977
59	周 南 市	30.101	997.978	212.059	1,240.137	18.23	1.57	1.73	2.00	528,531	13,669
60	萩 市	35.239	951.927	210.214	1,197.380	17.83	1.56	1.89	2.10	519,684	14,756
61	長 門 市	37.838	912.923	201.335	1,152.095	18.40	1.48	2.15	2.15	502,062	14,150
15	周防大島町	50.366	925.357	152.506	1,128.229	20.52	1.66	1.90	2.54	472,060	16,713
19	和 木 町	32.324	937.561	222.750	1,192.635	19.65	1.64	1.70	2.14	635,171	14,446
28	上 関 町	50.795	968.081	164.899	1,183.775	22.56	1.63	1.85	2.56	498,779	15,763
30	田 布 施 町	35.071	1,005.558	193.965	1,234.595	19.86	1.57	1.82	2.13	523,976	13,530
31	平 生 町	42.028	1,005.539	203.961	1,251.527	20.00	1.60	1.88	2.26	531,963	12,686
52	阿 武 町	34.856	939.702	183.597	1,158.155	18.86	1.67	1.94	2.23	518,782	15,328
302	医 師 国 保	9.133	566.140	188.984	764.257	10.15	1.39	1.67	1.57	572,925	14,357
	市 計	33.674	997.862	196.613	1,228.148	18.29	1.61	1.94	2.12	540,793	14,336
	町 計	42.546	964.970	181.017	1,188.532	20.29	1.62	1.86	2.33	508,315	14,768
	市 町 計	34.114	996.230	195.839	1,226.184	18.42	1.61	1.94	2.13	538,784	14,357
	組 合 計	9.133	566.140	188.984	764.257	10.15	1.39	1.67	1.57	572,925	14,357
	総 計	33.774	990.375	195.746	1,219.895	18.39	1.61	1.93	2.12	538,910	14,357

(診療費) 諸率 (一般+退職・全体) (その1)

(3~2ベース)

り費用額		1日当たり費用額				1人当たり費用額				被保険者1人当たり		No.
歯科	計	入院	入院外	歯科	計	入院	入院外	歯科	計	療養諸費用額	医療給付費	
14,640	30,927	29,494	8,716	6,745	13,642	196,160	139,777	25,840	361,777	458,441	386,231	1
13,743	28,585	30,042	8,574	7,072	13,250	194,123	155,738	26,978	376,839	481,247	405,214	2
13,357	29,239	29,576	9,658	7,061	14,072	184,951	152,259	27,574	364,784	446,673	374,119	3
13,456	28,518	32,491	9,147	6,666	13,835	180,253	147,022	26,183	353,458	447,103	376,958	6
12,465	26,613	30,455	8,949	6,955	13,355	156,520	133,421	24,130	314,071	394,785	329,884	7
12,881	27,521	30,085	8,996	7,238	13,512	171,102	140,696	27,255	339,053	433,876	363,570	8
14,752	27,452	27,809	7,740	7,260	12,550	187,829	133,715	27,416	348,959	462,813	383,890	9
13,012	27,061	29,491	8,559	7,020	13,151	170,917	135,106	25,424	331,447	419,450	351,967	10
12,235	26,641	27,756	8,462	6,329	12,718	166,031	129,147	24,771	319,949	416,284	348,354	12
15,781	33,136	27,379	10,289	7,106	14,481	210,485	175,997	26,450	412,932	527,661	445,247	13
12,735	26,006	28,985	8,710	7,367	12,996	159,092	136,409	27,005	322,507	410,850	344,012	59
13,666	29,425	29,154	9,462	7,221	14,034	183,131	140,467	28,728	352,326	442,675	371,813	60
11,714	29,748	27,283	9,593	5,440	13,839	189,969	129,175	23,584	342,728	459,912	385,427	61
13,462	36,601	23,000	10,048	7,073	14,423	237,757	154,657	20,531	412,944	500,041	427,163	15
12,599	30,924	32,327	8,816	7,431	14,468	205,313	135,436	28,064	368,813	462,358	389,649	19
14,002	36,244	22,107	9,675	7,589	14,172	253,357	152,599	23,089	429,045	539,921	460,380	28
13,414	28,013	26,390	8,616	7,384	13,161	183,766	136,057	26,018	345,841	422,328	353,371	30
13,682	30,286	26,596	7,931	7,260	13,377	223,571	127,566	27,907	379,043	485,832	412,501	31
12,976	30,107	27,513	9,159	6,683	13,482	180,824	144,041	23,824	348,689	454,928	382,997	52
10,841	20,163	56,431	10,315	6,487	12,879	52,326	81,282	20,488	154,096	194,862	152,807	302
13,498	28,637	29,563	8,916	6,950	13,515	182,108	143,057	26,539	351,704	446,518	374,854	
13,409	32,229	25,051	9,096	7,226	13,849	216,267	142,510	24,273	383,050	474,636	402,302	
13,494	28,810	29,256	8,925	6,962	13,532	183,802	143,030	26,426	353,259	447,912	376,215	
10,841	20,163	56,431	10,315	6,487	12,879	52,326	81,282	20,488	154,096	194,862	152,807	
13,459	28,736	29,311	8,934	6,957	13,528	182,012	142,190	26,345	350,547	444,467	373,174	

第12表 平成29年度 保険者別保険給付

療養の給付（診療費）諸率（対前年度比（％））

No.	保 険 者 名	受 診 率 (100人当たり)				1 件 当 た り 日 数				1 件 当 た	
		入 院	入院外	歯 科	計	入 院	入院外	歯 科	計	入 院	入院外
1	下 関 市	101.70	100.96	104.23	101.46	98.83	98.82	97.75	98.70	102.31	101.21
2	宇 部 市	101.87	101.00	102.92	101.30	100.75	98.24	97.98	99.08	103.38	101.00
3	山 口 市	102.18	101.23	102.64	101.48	99.95	100.00	96.43	99.52	101.91	101.12
6	防 府 市	106.00	101.01	105.70	101.85	101.88	98.76	96.19	99.52	106.35	102.50
7	下 松 市	106.88	100.39	101.62	100.74	103.65	99.36	98.35	101.02	103.96	102.49
8	岩 国 市	102.64	101.00	102.96	101.37	101.00	98.75	97.27	99.51	100.86	101.39
9	山陽小野田市	103.25	101.18	103.10	101.52	101.36	99.40	96.21	99.55	101.40	100.81
10	光 市	102.27	101.01	104.28	101.55	97.72	97.53	95.36	98.10	92.79	101.41
12	柳 井 市	97.62	100.88	103.05	101.15	101.48	99.37	98.47	98.58	99.78	103.93
13	美 祢 市	99.49	101.98	104.63	102.24	97.81	98.80	99.55	98.28	94.44	102.15
59	周 南 市	99.45	100.43	103.56	100.93	100.33	98.74	100.00	99.01	98.97	102.60
60	萩 市	109.28	100.63	103.65	101.38	101.60	98.11	95.45	100.48	103.61	101.99
61	長 門 市	96.79	100.43	102.62	100.68	98.13	98.67	95.98	96.85	96.92	100.43
15	周防大島町	105.80	99.14	103.89	100.04	100.93	99.40	100.00	102.42	100.56	104.38
19	和 木 町	100.53	97.76	103.60	98.88	111.14	101.23	93.92	102.88	115.88	111.31
28	上 関 町	105.50	101.18	93.97	100.29	103.72	95.32	94.87	100.00	104.02	103.83
30	田 布 施 町	98.08	100.83	106.52	101.60	101.64	98.13	96.30	98.16	100.98	105.20
31	平 生 町	113.75	101.78	102.47	102.26	101.78	100.00	96.41	102.73	101.01	101.79
52	阿 武 町	91.42	100.30	97.03	99.48	96.82	97.66	97.00	95.30	102.87	109.39
302	医 師 国 保	100.97	99.26	102.96	100.17	111.66	98.58	97.09	99.37	109.33	101.23
	市 計	102.24	100.93	103.48	101.37	100.11	98.77	97.49	99.07	101.44	101.60
	町 計	104.25	100.18	103.09	100.76	101.86	98.78	97.38	100.87	102.09	104.83
	市 町 計	102.36	100.89	103.46	101.34	100.27	98.77	97.49	99.07	101.47	101.76
	組 合 計	100.97	99.26	102.96	100.17	111.66	98.58	97.09	99.37	109.33	101.23
	総 計	102.33	100.86	103.46	101.31	100.27	98.77	97.47	99.07	101.50	101.76

(診療費) 諸率 (一般+退職・全体) (その2・前年度対比)

(3~2ベース)

り費用額		1日当たり費用額				1人当たり費用額				被保険者1人当たり		No.
歯科	計	入院	入院外	歯科	計	入院	入院外	歯科	計	療養諸費用額	医療給付費	
98.74	101.75	103.51	102.69	100.93	103.12	104.05	102.18	102.91	103.24	102.70	103.08	1
99.10	102.35	102.61	102.76	101.17	103.45	105.32	102.01	102.00	103.69	103.39	103.51	2
99.11	101.69	101.95	101.38	102.59	102.22	104.13	102.36	101.72	103.20	103.34	103.40	3
99.22	106.18	104.40	104.10	103.01	106.47	112.73	103.54	104.89	108.14	106.57	106.87	6
98.92	105.84	100.28	103.44	100.30	104.69	111.10	102.89	100.52	106.62	105.29	105.10	7
98.86	101.52	99.87	102.93	101.64	102.40	103.52	102.41	101.79	102.91	101.64	101.86	8
101.99	102.14	100.06	101.90	105.66	102.57	104.69	102.01	105.15	103.69	103.29	103.09	9
95.28	96.68	94.94	103.49	99.73	98.88	94.90	102.43	99.35	98.18	98.96	98.92	10
97.32	99.36	98.32	104.79	98.43	100.41	97.40	104.84	100.28	100.50	100.56	100.12	12
98.90	96.50	96.54	103.23	99.14	98.32	93.96	104.17	103.48	98.66	99.58	99.38	13
101.75	99.97	98.64	103.95	102.08	101.04	98.43	103.05	105.36	100.90	100.90	101.13	59
98.89	106.39	101.98	104.20	103.32	106.29	113.22	102.63	102.50	107.86	106.11	106.49	60
94.90	95.95	98.74	102.19	98.71	98.95	93.82	100.86	97.38	96.60	97.21	97.20	61
99.93	105.11	99.59	104.58	99.87	102.92	106.39	103.49	103.82	105.16	103.34	103.49	15
93.58	113.15	104.26	110.03	99.65	110.16	116.50	108.82	96.95	111.88	111.01	111.79	19
98.62	106.68	100.27	108.66	104.16	106.74	109.73	105.06	92.67	106.98	105.32	106.58	28
96.76	100.39	99.39	107.02	100.56	102.31	99.03	106.08	103.07	102.00	100.65	100.11	30
96.28	107.13	99.22	101.51	99.68	104.01	114.90	103.61	98.66	109.55	108.89	109.09	31
79.18	98.85	106.29	111.71	81.45	103.49	94.04	109.72	76.84	98.34	100.15	102.25	52
96.93	103.37	97.83	102.66	99.52	104.04	110.39	100.48	99.81	103.54	103.35	103.68	302
99.12	101.76	101.30	102.97	101.65	102.71	103.71	102.55	102.57	103.15	102.69	102.84	
95.85	104.60	100.24	105.66	98.63	103.82	106.43	105.02	98.80	105.39	104.25	104.51	
98.97	101.91	101.21	103.11	101.50	102.76	103.87	102.67	102.39	103.27	102.77	102.93	
96.93	103.37	97.83	102.66	99.52	104.04	110.39	100.48	99.81	103.54	103.35	103.68	
98.94	101.91	101.22	103.09	101.49	102.77	103.86	102.64	102.35	103.25	102.75	102.91	

第13表 平成29年度 保険者別保険給付

保険給付状況（療養の給付等内訳）

No.	保 険 者 名	療 養 の 給 付 等 (診 療 費)						
		入 院			入 院 外			歯
		件 数	日 数	費 用 額	件 数	日 数	費 用 額	
1	下 関 市	214	1,164	70,200,910	12,595	20,676	110,185,170	1,809
2	宇 部 市	142	1,326	75,708,220	7,911	13,499	79,737,260	1,097
3	山 口 市	191	1,035	57,081,500	8,527	14,167	86,507,160	1,253
6	防 府 市	101	1,047	55,285,500	5,375	8,805	50,411,650	701
7	下 松 市	48	289	16,045,840	2,519	3,895	24,185,090	250
8	岩 国 市	104	677	43,837,620	6,036	8,986	54,918,820	890
9	山陽小野田市	34	190	8,078,770	2,630	4,346	21,750,360	439
10	光 市	44	529	19,582,060	2,261	3,890	24,922,610	215
12	柳 井 市	46	256	18,314,500	1,450	2,457	12,164,410	237
13	美 祿 市	12	70	3,865,530	983	1,465	7,702,880	147
59	周 南 市	82	691	13,304,320	5,672	8,973	50,961,120	918
60	萩 市	55	289	19,936,710	2,177	3,296	18,062,390	294
61	長 門 市	38	337	18,360,780	1,134	1,648	16,665,170	166
15	周防大島町	14	117	4,359,680	613	917	4,991,110	64
19	和 木 町	4	16	1,121,570	222	303	1,514,920	47
28	上 関 町	1	6	7,280	102	177	908,020	21
30	田 布 施 町	9	55	2,341,550	347	627	3,224,110	56
31	平 生 町	14	108	13,491,960	517	823	6,222,350	81
52	阿 武 町	3	21	1,411,610	137	210	1,094,480	26
302	医 師 国 保	12	49	1,887,900	930	1,373	8,412,130	161
	市 計	1,111	7,900	419,602,260	59,270	96,103	558,174,090	8,416
	町 計	45	323	22,733,650	1,938	3,057	17,954,990	295
	市 町 計	1,156	8,223	442,335,910	61,208	99,160	576,129,080	8,711
	組 合 計	12	49	1,887,900	930	1,373	8,412,130	161
	総 計	1,168	8,272	444,223,810	62,138	100,533	584,541,210	8,872

状況（一般＋退職・未就学児分再掲）（その1）

（事業年報C＋F表）

療 養 の 給 付 等 （ 診 療 費 ）					療 養 の 給 付 等			No.
科		小 計			調 剤			
日 数	費 用 額	件 数	日 数	費 用 額	件 数	日 数	費 用 額	
2,824	21,636,480	14,618	24,664	202,022,560	9,459	14,311	54,190,010	1
1,778	11,122,650	9,150	16,603	166,568,130	4,484	6,961	24,369,270	2
1,867	12,787,780	9,971	17,069	156,376,440	5,941	9,316	31,189,390	3
964	6,787,520	6,177	10,816	112,484,670	3,739	5,662	23,777,690	6
332	2,486,520	2,817	4,516	42,717,450	1,699	2,376	9,704,160	7
1,212	9,007,550	7,030	10,875	107,763,990	4,660	6,381	23,982,210	8
662	5,264,270	3,103	5,198	35,093,400	1,620	2,359	10,301,160	9
316	1,851,770	2,520	4,735	46,356,440	1,691	2,770	10,399,990	10
342	2,699,590	1,733	3,055	33,178,500	1,192	1,943	6,297,990	12
247	1,417,670	1,142	1,782	12,986,080	622	894	3,545,820	13
1,322	8,794,060	6,672	10,986	73,059,500	4,191	6,268	23,008,030	59
432	2,909,430	2,526	4,017	40,908,530	1,536	2,149	7,995,910	60
318	1,491,770	1,338	2,303	36,517,720	928	1,235	4,472,750	61
96	729,870	691	1,130	10,080,660	401	567	2,426,060	15
63	355,100	273	382	2,991,590	182	233	864,260	19
26	140,280	124	209	1,055,580	85	146	727,290	28
81	594,440	412	763	6,160,100	269	464	1,370,320	30
117	692,440	612	1,048	20,406,750	404	602	2,422,490	31
41	271,280	166	272	2,777,370	107	164	609,900	52
229	1,380,180	1,103	1,651	11,680,210	631	832	3,008,050	302
12,616	88,257,060	68,797	116,619	1,066,033,410	41,762	62,625	233,234,380	
424	2,783,410	2,278	3,804	43,472,050	1,448	2,176	8,420,320	
13,040	91,040,470	71,075	120,423	1,109,505,460	43,210	64,801	241,654,700	
229	1,380,180	1,103	1,651	11,680,210	631	832	3,008,050	
13,269	92,420,650	72,178	122,074	1,121,185,670	43,841	65,633	244,662,750	

第13表 平成29年度 保険者別保険給付

保険給付状況（療養の給付等内訳・医療給付の状況）

No.	保 険 者 名	療 養 の 給 付 等							
		食 事 療 養			訪 問 看 護			合	
		件 数	回 数	費 用 額	件 数	日 数	費 用 額	件 数	日 数
1	下 関 市	165	1,591	1,025,661	14	55	616,230	24,091	24,719
2	宇 部 市	102	2,274	1,421,972	15	123	1,338,990	13,649	16,726
3	山 口 市	150	1,720	1,120,536	2	2	40,700	15,914	17,071
6	防 府 市	76	1,674	1,083,574	12	96	1,212,340	9,928	10,912
7	下 松 市	22	348	224,500	11	94	997,840	4,527	4,610
8	岩 国 市	71	1,132	732,855	5	14	156,020	11,695	10,889
9	山陽小野田市	19	254	165,260	0	0	0	4,723	5,198
10	光 市	20	316	199,248	6	61	716,650	4,217	4,796
12	柳 井 市	38	490	323,800	0	0	0	2,925	3,055
13	美 祢 市	10	144	92,860	0	0	0	1,764	1,782
59	周 南 市	56	1,411	903,322	0	0	0	10,863	10,986
60	萩 市	31	544	353,210	0	0	0	4,062	4,017
61	長 門 市	18	188	124,670	0	0	0	2,266	2,303
15	周防大島町	7	90	58,100	0	0	0	1,092	1,130
19	和 木 町	3	24	15,660	0	0	0	455	382
28	上 関 町	0	0	0	0	0	0	209	209
30	田 布 施 町	7	80	52,850	0	0	0	681	763
31	平 生 町	14	250	164,300	0	0	0	1,016	1,048
52	阿 武 町	2	41	26,490	0	0	0	273	272
302	医 師 国 保	8	83	53,384	0	0	0	1,734	1,651
	市 計	778	12,086	7,771,468	65	445	5,078,770	110,624	117,064
	町 計	33	485	317,400	0	0	0	3,726	3,804
	市 町 計	811	12,571	8,088,868	65	445	5,078,770	114,350	120,868
	組 合 計	8	83	53,384	0	0	0	1,734	1,651
	総 計	819	12,654	8,142,252	65	445	5,078,770	116,084	122,519

状況（一般＋退職・未就学児分再掲）（その2）

(事業年報C＋F表)

計	療 養 の 給 付 等						No.
	食 事 療 養 (再 掲)						
費用額	件数	回数	費用額	保険者負担分	一部負担金	他法負担分	
257,854,461	165	1,591	1,025,661	476,451	419,610	129,600	1
193,698,362	102	2,274	1,421,972	637,582	554,330	230,060	2
188,727,066	150	1,720	1,120,536	517,386	554,190	48,960	3
138,558,274	76	1,674	1,083,574	481,134	119,880	482,560	6
53,643,950	22	348	224,500	99,220	125,280	0	7
132,635,075	71	1,132	732,855	334,735	199,260	198,860	8
45,559,820	19	254	165,260	73,820	66,240	25,200	9
57,672,328	20	316	199,248	92,988	31,515	74,745	10
39,800,290	38	490	323,800	176,950	96,450	50,400	12
16,624,760	10	144	92,860	41,020	51,840	0	13
96,970,852	56	1,411	903,322	395,962	172,200	335,160	59
49,257,650	31	544	353,210	159,170	93,960	100,080	60
41,115,140	18	188	124,670	56,990	51,480	16,200	61
12,564,820	7	90	58,100	25,700	8,280	24,120	15
3,871,510	3	24	15,660	7,020	2,520	6,120	19
1,782,870	0	0	0	0	0	0	28
7,583,270	7	80	52,850	24,050	28,800	0	30
22,993,540	14	250	164,300	93,700	45,380	25,220	31
3,413,760	2	41	26,490	11,730	4,320	10,440	52
14,741,644	8	83	53,384	23,504	29,880	0	302
1,312,118,028	778	12,086	7,771,468	3,543,408	2,536,235	1,691,825	
52,209,770	33	485	317,400	162,200	89,300	65,900	
1,364,327,798	811	12,571	8,088,868	3,705,608	2,625,535	1,757,725	
14,741,644	8	83	53,384	23,504	29,880	0	
1,379,069,442	819	12,654	8,142,252	3,729,112	2,655,415	1,757,725	

第13表 平成29年度 保険者別保険給付

保険給付状況（医療給付の状況・高額療養費の状況）

No.	保険者名	療 養 の 給 付 等							件 数
		件 数	費 用 額	療 養 費 等					
				食事療養・件数	療養費・件数	療養費・費用額	移送費・件数	移送費・費用額	
1	下 関 市	24,091	257,854,461	0	42	567,961	0	0	24,133
2	宇 部 市	13,649	193,698,362	0	19	380,026	0	0	13,668
3	山 口 市	15,914	188,727,066	0	63	643,803	0	0	15,977
6	防 府 市	9,928	138,558,274	0	38	483,984	0	0	9,966
7	下 松 市	4,527	53,643,950	0	2	165,880	0	0	4,529
8	岩 国 市	11,695	132,635,075	0	16	405,504	0	0	11,711
9	山陽小野田市	4,723	45,559,820	0	6	77,131	0	0	4,729
10	光 市	4,217	57,672,328	0	10	95,415	0	0	4,227
12	柳 井 市	2,925	39,800,290	0	5	201,530	0	0	2,930
13	美 祢 市	1,764	16,624,760	0	1	11,790	0	0	1,765
59	周 南 市	10,863	96,970,852	0	23	390,928	0	0	10,886
60	萩 市	4,062	49,257,650	0	5	64,180	0	0	4,067
61	長 門 市	2,266	41,115,140	0	3	71,900	0	0	2,269
15	周防大島町	1,092	12,564,820	0	0	0	0	0	1,092
19	和 木 町	455	3,871,510	0	0	0	0	0	455
28	上 関 町	209	1,782,870	0	0	0	0	0	209
30	田 布 施 町	681	7,583,270	0	2	4,540	0	0	683
31	平 生 町	1,016	22,993,540	0	0	0	0	0	1,016
52	阿 武 町	273	3,413,760	0	1	39,000	0	0	274
302	医 師 国 保	1,734	14,741,644	0	3	25,090	0	0	1,737
	市 計	110,624	1,312,118,028	0	233	3,560,032	0	0	110,857
	町 計	3,726	52,209,770	0	3	43,540	0	0	3,729
	市 町 計	114,350	1,364,327,798	0	236	3,603,572	0	0	114,586
	組 合 計	1,734	14,741,644	0	3	25,090	0	0	1,737
	総 計	116,084	1,379,069,442	0	239	3,628,662	0	0	116,323

状況（一般＋退職・未就学児分再掲）（その3）

（事業年報C＋F表）

療 養 諸 費				高 額 療 養 費				No.
計				合 算 分				
費 用 額	保険者負担分	一部負担金	他法負担分	多数該当分・件数	多数該当分・高額療養費	その他・件数	その他・高額療養費	
258,422,422	206,393,854	7,467,407	44,561,161	4	95,942	10	1,179,884	1
194,078,388	154,762,714	10,086,044	29,229,630	16	815,865	13	653,002	2
189,370,869	151,113,802	3,261,410	34,995,657	7	877,985	9	365,748	3
139,042,258	110,848,607	5,986,251	22,207,400	13	497,210	4	151,048	6
53,809,830	42,672,671	1,285,848	9,851,311	0	0	7	478,613	7
133,040,579	106,173,074	5,044,073	21,823,432	22	837,777	156	1,132,046	8
45,636,951	36,451,172	644,084	8,541,695	0	0	1	59,946	9
57,767,743	45,878,488	2,359,483	9,529,772	6	715,096	4	76,742	10
40,001,820	31,919,144	2,230,285	5,852,391	9	468,024	1	30,450	12
16,636,550	13,274,793	61,461	3,300,296	0	0	1	61,056	13
97,361,780	75,359,018	1,910,969	20,091,793	0	0	6	150,542	59
49,321,830	39,334,066	2,351,518	7,636,246	0	0	0	0	60
41,187,040	32,906,886	1,825,922	6,454,232	3	804,596	6	71,092	61
12,564,820	9,785,858	835,745	1,943,217	0	0	16	77,031	15
3,871,510	3,091,700	139,142	640,668	0	0	0	0	19
1,782,870	1,426,296	2,414	354,160	0	0	0	0	28
7,587,810	6,052,018	272,130	1,263,662	0	0	0	0	30
22,993,540	18,357,092	2,234,575	2,401,873	0	0	0	0	31
3,452,760	2,752,746	155,588	544,426	0	0	0	0	52
14,766,734	11,794,184	1,065,686	1,906,864	0	0	0	0	302
1,315,678,060	1,047,088,289	44,514,755	224,075,016	80	5,112,495	218	4,410,169	
52,253,310	41,465,710	3,639,594	7,148,006	0	0	16	77,031	
1,367,931,370	1,088,553,999	48,154,349	231,223,022	80	5,112,495	234	4,487,200	
14,766,734	11,794,184	1,065,686	1,906,864	0	0	0	0	
1,382,698,104	1,100,348,183	49,220,035	233,129,886	80	5,112,495	234	4,487,200	

第13表 平成29年度 保険者別保険給付

保険給付状況（医療給付の状況・高額療養費の状況）

No.	保 険 者 名	高 額 療 養 費						
		単 独 分						
		多数該当分・件数	多数該当分・高額療養費	長期疾病分・件数	長期疾病分・高額療養費	入院分・件数	入院分・高額療養費	その他・件数
1	下 関 市	13	340,974	0	0	67	2,646,377	9
2	宇 部 市	11	755,956	0	0	29	520,051	2
3	山 口 市	2	197,974	0	0	42	1,776,739	0
6	防 府 市	0	0	0	0	12	432,133	0
7	下 松 市	0	0	0	0	15	1,755,836	0
8	岩 国 市	6	341,356	0	0	24	1,923,108	1
9	山陽小野田市	0	0	0	0	5	154,476	0
10	光 市	4	539,164	0	0	9	694,890	0
12	柳 井 市	1	10,800	0	0	31	1,285,131	0
13	美 祢 市	0	0	0	0	1	227,168	0
59	周 南 市	0	0	0	0	15	437,702	1
60	萩 市	2	13,902	0	0	8	334,427	2
61	長 門 市	11	2,412,426	12	1,223,604	5	139,402	0
15	周防大島町	0	0	0	0	3	125,108	0
19	和 木 町	0	0	0	0	0	0	0
28	上 関 町	0	0	0	0	0	0	0
30	田 布 施 町	0	0	0	0	1	19,272	0
31	平 生 町	0	0	0	0	2	13,502	0
52	阿 武 町	0	0	0	0	0	0	0
302	医 師 国 保	0	0	0	0	0	0	0
	市 計	50	4,612,552	12	1,223,604	263	12,327,440	15
	町 計	0	0	0	0	6	157,882	0
	市 町 計	50	4,612,552	12	1,223,604	269	12,485,322	15
	組 合 計	0	0	0	0	0	0	0
	総 計	50	4,612,552	12	1,223,604	269	12,485,322	15

状況（一般＋退職・未就学児分再掲）（その４）

（事業年報C＋F表）

高 額 療 養 費					医 療 給 付 費 計		年度平均 未就学児 被保険者数	No.
その他・高額療養費	他 法 負 担 分		合 計		件 数	給 付 額		
	件 数	高額療養費	件 数	高額療養費				
127,210	21	3,723,817	124	8,114,204	24,257	214,508,058	1,343	1
33,510	29	7,050,432	100	9,828,816	13,768	164,591,530	785	2
0	12	1,646,524	72	4,864,970	16,049	155,978,772	851	3
0	27	3,617,261	56	4,697,652	10,022	115,546,259	511	6
0	0	0	22	2,234,449	4,551	44,907,120	258	7
4,000	19	3,089,241	228	7,327,528	11,939	113,500,602	735	8
0	5	80,307	11	294,729	4,740	36,745,901	267	9
0	18	1,071,294	41	3,097,186	4,268	48,975,674	201	10
0	2	959,963	44	2,754,368	2,974	34,673,512	169	12
0	0	0	2	288,224	1,767	13,563,017	89	13
11,948	12	1,350,124	34	1,950,316	10,920	77,309,334	639	59
78,764	4	1,759,394	16	2,186,487	4,083	41,520,553	220	60
0	2	279,486	39	4,930,606	2,308	37,837,492	133	61
0	2	721,243	21	923,382	1,113	10,709,240	83	15
0	1	43,484	1	43,484	456	3,135,184	25	19
0	0	0	0	0	209	1,426,296	18	28
0	0	0	1	19,272	684	6,071,290	50	30
0	4	2,071,709	6	2,085,211	1,022	20,442,303	57	31
0	1	142,318	1	142,318	275	2,895,064	18	52
0	2	70,268	2	70,268	1,739	11,864,452	114	302
255,432	151	24,627,843	789	52,569,535	111,646	1,099,657,824	6,201	
0	8	2,978,754	30	3,213,667	3,759	44,679,377	251	
255,432	159	27,606,597	819	55,783,202	115,405	1,144,337,201	6,452	
0	2	70,268	2	70,268	1,739	11,864,452	114	
255,432	161	27,676,865	821	55,853,470	117,144	1,156,201,653	6,566	

第14表 平成29年度 保険者別保険給付

療養の給付（診療費）諸率

No.	保 険 者 名	受 診 率 (100人当たり)				1 件 当 たり 日 数				1 件 当 た	
		入 院	入院外	歯 科	計	入 院	入院外	歯 科	計	入 院	入院外
1	下 関 市	15.934	937.826	134.698	1,088.459	5.44	1.64	1.56	1.69	328,042	8,748
2	宇 部 市	18.089	1,007.771	139.745	1,165.605	9.34	1.71	1.62	1.81	533,156	10,079
3	山 口 市	22.444	1,001.998	147.239	1,171.680	5.42	1.66	1.49	1.71	298,856	10,145
6	防 府 市	19.765	1,051.859	137.182	1,208.806	10.37	1.64	1.38	1.75	547,381	9,379
7	下 松 市	18.605	976.357	96.899	1,091.860	6.02	1.55	1.33	1.60	334,288	9,601
8	岩 国 市	14.150	821.224	121.088	956.463	6.51	1.49	1.36	1.55	421,516	9,099
9	山陽小野田市	12.734	985.019	164.419	1,162.172	5.59	1.65	1.51	1.68	237,611	8,270
10	光 市	21.891	1,124.876	106.965	1,253.731	12.02	1.72	1.47	1.88	445,047	11,023
12	柳 井 市	27.219	857.988	140.237	1,025.444	5.57	1.69	1.44	1.76	398,141	8,389
13	美 祿 市	13.483	1,104.494	165.169	1,283.146	5.83	1.49	1.68	1.56	322,128	7,836
59	周 南 市	12.833	887.637	143.662	1,044.131	8.43	1.58	1.44	1.65	162,248	8,985
60	萩 市	25.000	989.545	133.636	1,148.182	5.25	1.51	1.47	1.59	362,486	8,297
61	長 門 市	28.571	852.632	124.812	1,006.015	8.87	1.45	1.92	1.72	483,178	14,696
15	周防大島町	16.867	738.554	77.108	832.530	8.36	1.50	1.50	1.64	311,406	8,142
19	和 木 町	16.000	888.000	188.000	1,092.000	4.00	1.36	1.34	1.40	280,393	6,824
28	上 関 町	5.556	566.667	116.667	688.889	6.00	1.74	1.24	1.69	7,280	8,902
30	田 布 施 町	18.000	694.000	112.000	824.000	6.11	1.81	1.45	1.85	260,172	9,291
31	平 生 町	24.561	907.018	142.105	1,073.684	7.71	1.59	1.44	1.71	963,711	12,035
52	阿 武 町	16.667	761.111	144.444	922.222	7.00	1.53	1.58	1.64	470,537	7,989
302	医 師 国 保	10.526	815.789	141.228	967.544	4.08	1.48	1.42	1.50	157,325	9,045
	市 計	17.916	955.814	135.720	1,109.450	7.11	1.62	1.50	1.70	377,680	9,417
	町 計	17.928	772.112	117.530	907.570	7.18	1.58	1.44	1.67	505,192	9,265
	市 町 計	17.917	948.667	135.012	1,101.596	7.11	1.62	1.50	1.69	382,644	9,413
	組 合 計	10.526	815.789	141.228	967.544	4.08	1.48	1.42	1.50	157,325	9,045
	総 計	17.789	946.360	135.120	1,099.269	7.08	1.62	1.50	1.69	380,329	9,407

(診療費) 諸率 (一般+退職・未就学児分再掲) (その1)

(3~2ベース)

り費用額		1日当たり費用額				1人当たり費用額				被保険者1人当たり		No.
歯科	計	入院	入院外	歯科	計	入院	入院外	歯科	計	療養諸費用額	医療給付費	
11,960	13,820	60,310	5,329	7,662	8,191	52,272	82,044	16,111	150,426	192,422	159,723	1
10,139	18,204	57,095	5,907	6,256	10,032	96,444	101,576	14,169	212,189	247,234	209,671	2
10,206	15,683	55,151	6,106	6,849	9,161	67,076	101,654	15,027	183,756	222,527	183,289	3
9,683	18,210	52,804	5,725	7,041	10,400	108,191	98,653	13,283	220,127	272,098	226,118	6
9,946	15,164	55,522	6,209	7,490	9,459	62,193	93,741	9,638	165,572	208,565	174,059	7
10,121	15,329	64,753	6,112	7,432	9,909	59,643	74,719	12,255	146,618	181,008	154,423	8
11,992	11,310	42,520	5,005	7,952	6,751	30,258	81,462	19,716	131,436	170,925	137,625	9
8,613	18,395	37,017	6,407	5,860	9,790	97,423	123,993	9,213	230,629	287,402	243,660	10
11,391	19,145	71,541	4,951	7,894	10,860	108,370	71,979	15,974	196,322	236,697	205,169	12
9,644	11,371	55,222	5,258	5,740	7,287	43,433	86,549	15,929	145,911	186,928	152,393	13
9,580	10,950	19,254	5,679	6,652	6,650	20,821	79,751	13,762	114,334	152,366	120,985	59
9,896	16,195	68,985	5,480	6,735	10,184	90,621	82,102	13,225	185,948	224,190	188,730	60
8,987	27,293	54,483	10,112	4,691	15,857	138,051	125,302	11,216	274,569	309,677	284,492	61
11,404	14,589	37,262	5,443	7,603	8,921	52,526	60,134	8,794	121,454	151,383	129,027	15
7,555	10,958	70,098	5,000	5,637	7,831	44,863	60,597	14,204	119,664	154,860	125,407	19
6,680	8,513	1,213	5,130	5,395	5,051	404	50,446	7,793	58,643	99,048	79,239	28
10,615	14,952	42,574	5,142	7,339	8,074	46,831	64,482	11,889	123,202	151,756	121,426	30
8,549	33,344	124,926	7,561	5,918	19,472	236,701	109,164	12,148	358,013	403,395	358,637	31
10,434	16,731	67,220	5,212	6,617	10,211	78,423	60,804	15,071	154,298	191,820	160,837	52
8,573	10,589	38,529	6,127	6,027	7,075	16,561	73,791	12,107	102,458	129,533	104,074	302
10,487	15,495	53,114	5,808	6,996	9,141	67,667	90,014	14,233	171,913	212,172	177,336	
9,435	19,083	70,383	5,873	6,565	11,428	90,572	71,534	11,089	173,195	208,181	178,005	
10,451	15,610	53,793	5,810	6,982	9,213	68,558	89,295	14,110	171,963	212,017	177,362	
8,573	10,589	38,529	6,127	6,027	7,075	16,561	73,791	12,107	102,458	129,533	104,074	
10,417	15,534	53,702	5,814	6,965	9,184	67,655	89,025	14,076	170,756	210,585	176,089	

第14表 平成29年度 保険者別保険給付

療養の給付（診療費）諸率（対前年度比（％））

No.	保 険 者 名	受 診 率 (100人当たり)				1 件 当 たり 日 数				1 件 当 た	
		入 院	入院外	歯 科	計	入 院	入院外	歯 科	計	入 院	入院外
1	下 関 市	83.11	99.99	102.63	100.01	107.94	99.39	95.71	98.83	131.48	99.19
2	宇 部 市	121.59	100.91	93.93	100.28	108.48	101.18	97.01	101.69	100.34	98.65
3	山 口 市	98.69	100.29	108.86	101.26	91.25	99.40	97.39	98.28	78.48	102.40
6	防 府 市	131.17	102.30	123.44	104.71	161.78	97.04	91.39	100.57	188.53	102.95
7	下 松 市	130.69	97.23	100.75	97.96	80.37	101.31	91.72	100.00	63.21	107.51
8	岩 国 市	89.76	94.23	109.61	95.87	59.83	98.68	91.89	93.94	47.36	109.15
9	山陽小野田市	83.64	95.46	100.04	95.93	71.30	103.77	94.38	100.60	52.75	98.83
10	光 市	71.45	100.74	100.95	100.04	78.05	98.85	94.84	91.26	67.52	104.65
12	柳 井 市	82.58	94.74	92.63	94.08	117.26	104.97	101.41	104.76	116.72	103.76
13	美 祢 市	81.79	110.94	102.25	109.33	105.42	100.68	98.25	99.36	143.32	99.23
59	周 南 市	134.93	91.93	105.89	94.01	157.28	95.18	96.00	98.80	61.44	102.65
60	萩 市	95.22	99.65	89.90	98.31	97.04	96.79	93.04	96.36	103.72	99.80
61	長 門 市	116.43	86.81	93.32	88.21	150.34	93.55	91.87	100.58	122.60	109.03
15	周防大島町	132.34	88.11	137.98	91.80	172.37	98.04	96.15	104.46	123.72	104.16
19	和 木 町	181.32	90.40	106.53	93.52	149.81	91.28	91.16	93.96	324.82	100.09
28	上 関 町	63.89	76.22	178.89	84.28	171.43	88.32	115.89	88.48	3.92	90.92
30	田 布 施 町	85.09	95.98	142.05	100.11	55.09	115.29	114.17	103.35	27.13	89.96
31	平 生 町	93.64	135.94	91.25	126.44	68.53	103.92	73.85	89.53	163.05	139.34
52	阿 武 町	38.33	78.50	79.10	77.13	269.23	102.00	88.27	103.14	367.67	101.14
302	医 師 国 保	133.32	94.22	102.55	95.66	85.36	91.36	105.19	93.17	79.72	100.81
	市 計	99.46	98.31	103.58	98.94	100.00	99.39	94.94	98.84	88.61	102.00
	町 計	96.16	96.27	111.84	98.03	97.29	101.28	88.34	99.40	110.32	110.73
	市 町 計	99.32	98.28	103.88	98.95	99.86	99.39	94.94	98.26	89.50	102.29
	組 合 計	133.32	94.22	102.55	95.66	85.36	91.36	105.19	93.17	79.72	100.81
	総 計	99.48	98.19	103.87	98.88	99.58	99.39	94.94	98.83	89.28	102.26

(診療費) 諸率 (一般+退職・未就学児分再掲) (その2・前年度対比)

(3~2ベース)

り費用額		1日当たり費用額				1人当たり費用額				被保険者1人当たり		No.
歯科	計	入院	入院外	歯科	計	入院	入院外	歯科	計	療養諸費用額	医療給付費	
93.42	102.08	121.74	99.72	97.65	103.30	109.28	99.19	95.89	102.09	101.65	103.65	1
96.06	107.52	92.51	97.93	98.97	105.43	122.01	99.55	90.23	107.83	104.11	103.81	2
88.03	90.17	86.07	102.86	90.11	91.45	77.45	102.70	95.83	91.30	92.67	91.20	3
94.53	141.27	116.56	106.37	103.91	140.14	247.29	105.32	116.69	147.93	137.91	138.22	6
96.63	96.65	78.61	106.50	105.87	96.54	82.60	104.54	97.36	94.69	97.49	96.39	7
99.59	68.22	79.13	110.72	108.02	72.96	42.51	102.85	109.16	65.40	69.12	66.99	8
110.60	79.31	74.01	95.30	117.49	79.20	44.12	94.34	110.63	76.08	81.96	79.27	9
99.98	70.13	86.50	105.99	105.45	76.89	48.24	105.43	100.93	70.17	73.33	71.36	10
114.41	103.96	99.53	98.49	112.64	98.90	96.39	98.31	105.98	97.81	99.42	100.65	12
106.16	102.39	135.95	98.70	108.32	103.08	117.23	110.08	108.55	111.94	113.33	115.78	13
91.03	98.15	39.09	107.50	94.84	99.52	82.90	94.37	96.39	92.27	91.28	88.61	59
96.13	99.75	106.82	102.95	103.66	103.58	98.76	99.44	86.43	98.06	97.48	95.24	60
109.37	129.65	81.57	116.31	119.42	128.61	142.74	94.65	102.06	114.36	108.21	117.40	61
101.05	127.31	71.74	106.18	105.19	122.54	163.73	91.77	139.43	116.88	111.36	117.54	15
91.21	143.41	216.55	108.91	99.81	152.83	588.99	90.47	97.17	134.13	126.30	128.04	19
75.06	73.46	2.29	103.26	64.66	83.46	2.50	69.30	134.27	61.91	67.75	67.68	28
134.08	43.37	49.24	78.38	117.57	41.91	23.09	86.34	190.47	43.41	48.53	43.25	30
85.15	124.03	237.79	134.01	114.78	138.15	152.68	189.44	77.69	156.82	159.00	161.45	31
65.95	124.15	136.56	99.13	74.68	120.13	140.94	79.39	52.16	95.76	92.49	96.94	52
97.76	101.68	93.28	110.44	92.81	109.06	106.30	95.00	100.26	97.27	92.95	92.85	302
95.80	96.06	88.63	102.87	100.88	97.27	88.13	100.29	99.23	95.04	95.32	94.59	
90.93	108.13	113.45	109.39	103.06	109.01	106.08	106.60	101.70	106.00	106.06	106.76	
95.64	96.46	89.62	103.07	100.97	97.66	88.89	100.52	99.34	95.45	95.71	95.04	
97.76	101.68	93.28	110.44	92.81	109.06	106.30	95.00	100.26	97.27	92.95	92.85	
95.63	96.48	89.60	103.16	100.81	97.74	88.82	100.41	99.33	95.39	95.62	94.94	

第15表 平成29年度 保険者別一般被保険者

保険給付状況（療養の給付等内訳）

No.	保 険 者 名	療 養 の 給 付 等 (診 療 費)					
		入 院			入 院 外		
		件 数	日 数	費 用 額	件 数	日 数	費 用 額
1	下 関 市	21,241	394,132	11,606,052,866	566,059	948,264	8,258,327,606
2	宇 部 市	12,188	228,493	6,848,244,447	383,502	640,378	5,467,945,256
3	山 口 市	12,917	236,559	6,988,405,962	379,510	594,224	5,724,227,845
6	防 府 市	7,686	133,245	4,307,661,116	242,233	384,347	3,522,860,618
7	下 松 市	3,257	58,404	1,769,244,824	109,072	169,460	1,514,831,092
8	岩 国 市	9,846	180,189	5,404,798,356	312,797	494,782	4,449,986,890
9	山陽小野田市	4,650	86,373	2,400,692,186	135,201	222,715	1,706,096,633
10	光 市	3,833	69,093	2,038,874,119	118,507	187,399	1,599,776,223
12	柳 井 市	2,584	47,610	1,326,770,780	77,868	123,146	1,041,360,740
13	美 祢 市	2,401	44,352	1,206,637,890	59,373	98,210	1,005,820,180
59	周 南 市	9,635	176,228	5,066,613,310	319,009	500,935	4,347,367,903
60	萩 市	4,564	81,538	2,373,291,757	123,346	191,856	1,822,007,091
61	長 門 市	3,412	62,673	1,718,571,349	81,792	120,475	1,132,837,859
15	周防大島町	2,725	55,967	1,280,923,290	49,737	82,802	834,375,840
19	和 木 町	392	7,710	248,865,070	11,181	18,239	158,489,250
28	上 関 町	474	10,734	235,448,510	8,930	14,599	140,870,220
30	田 布 施 町	1,311	25,996	684,906,758	37,290	58,687	506,023,172
31	平 生 町	1,229	24,688	648,421,921	29,368	46,776	367,705,968
52	阿 武 町	372	7,039	193,616,040	9,725	16,266	147,424,910
302	医 師 国 保	393	3,990	225,159,550	24,361	33,906	349,756,500
	市 計	98,214	1,798,889	53,055,858,962	2,908,269	4,676,191	41,593,445,936
	町 計	6,503	132,134	3,292,181,589	146,231	237,369	2,154,889,360
	市 町 計	104,717	1,931,023	56,348,040,551	3,054,500	4,913,560	43,748,335,296
	組 合 計	393	3,990	225,159,550	24,361	33,906	349,756,500
	総 計	105,110	1,935,013	56,573,200,101	3,078,861	4,947,466	44,098,091,796

保険給付状況（全体）（その1）

（事業年報C表）

療 養 の 給 付 等 （ 診 療 費 ）						No.
歯 科			小 計			
件 数	日 数	費 用 額	件 数	日 数	費 用 額	
104,174	226,238	1,527,938,630	691,474	1,568,634	21,392,319,102	1
69,157	134,418	951,867,450	464,847	1,003,289	13,268,057,153	2
77,519	146,831	1,036,933,600	469,946	977,614	13,749,567,407	3
46,416	93,680	624,772,050	296,335	611,272	8,455,293,784	6
22,009	39,462	275,212,070	134,338	267,326	3,559,287,986	7
66,759	118,809	860,307,340	389,402	793,780	10,715,092,586	8
23,885	48,545	353,269,930	163,736	357,633	4,460,058,749	9
23,144	42,846	301,005,060	145,484	299,338	3,939,655,402	10
16,218	31,250	198,319,890	96,670	202,006	2,566,451,410	12
9,564	21,228	150,890,280	71,338	163,790	2,363,348,350	13
67,654	116,986	863,301,140	396,298	794,149	10,277,282,353	59
27,261	51,580	372,651,200	155,171	324,974	4,567,950,048	60
18,022	38,782	211,235,960	103,226	221,930	3,062,645,168	61
8,180	15,596	109,653,590	60,642	154,365	2,224,952,720	15
2,655	4,464	33,286,060	14,228	30,413	440,640,380	19
1,515	2,788	21,152,990	10,919	28,121	397,471,720	28
7,153	13,016	96,229,390	45,754	97,699	1,287,159,320	30
5,935	11,149	81,162,560	36,532	82,613	1,097,290,449	31
1,870	3,585	24,254,290	11,967	26,890	365,295,240	52
8,132	13,590	88,158,730	32,886	51,486	663,074,780	302
571,782	1,110,655	7,727,704,600	3,578,265	7,585,735	102,377,009,498	
27,308	50,598	365,738,880	180,042	420,101	5,812,809,829	
599,090	1,161,253	8,093,443,480	3,758,307	8,005,836	108,189,819,327	
8,132	13,590	88,158,730	32,886	51,486	663,074,780	
607,222	1,174,843	8,181,602,210	3,791,193	8,057,322	108,852,894,107	

第15表 平成29年度 保険者別一般被保険者

保険給付状況（療養の給付等内訳）

No.	保 険 者 名	療 養 の 給 付 等					
		調 剤			食 事 療 養 ・ 生 活 療 養		
		件 数	枚 数	費 用 額	件 数	日 数	費 用 額
1	下 関 市	394,067	495,736	4,660,998,553	20,445	1,079,815	719,753,727
2	宇 部 市	230,837	293,535	2,989,421,318	11,715	617,632	410,338,839
3	山 口 市	227,810	275,819	2,413,296,078	12,593	641,086	427,828,534
6	防 府 市	156,074	189,560	1,869,741,842	7,375	343,665	229,425,568
7	下 松 市	73,235	88,798	778,183,568	3,096	156,292	104,475,672
8	岩 国 市	237,670	286,264	2,569,697,751	9,355	476,624	316,412,340
9	山陽小野田市	97,294	123,391	1,232,764,588	4,467	233,585	156,002,656
10	光 市	77,279	95,753	876,867,186	3,653	182,511	121,227,874
12	柳 井 市	57,270	69,460	660,472,838	2,508	128,341	85,641,429
13	美 祢 市	40,505	51,676	533,083,910	2,288	117,379	79,102,461
59	周 南 市	221,911	270,140	2,417,674,890	9,113	473,942	316,568,809
60	萩 市	81,078	98,085	973,756,132	4,426	224,167	151,014,302
61	長 門 市	66,990	81,195	889,616,190	3,295	172,175	116,418,858
15	周防大島町	26,622	32,603	349,127,050	2,657	156,482	103,944,979
19	和 木 町	8,433	10,195	89,830,580	376	20,052	13,604,240
28	上 関 町	5,769	7,677	80,549,960	466	30,700	20,125,116
30	田 布 施 町	18,724	23,293	219,853,560	1,270	70,099	46,579,929
31	平 生 町	21,059	25,837	248,742,750	1,195	67,950	45,530,480
52	阿 武 町	6,730	8,962	94,104,210	359	19,412	13,421,203
302	医 師 国 保	14,621	17,489	164,100,580	354	9,430	6,317,559
	市 計	1,962,020	2,419,412	22,865,574,844	94,329	4,847,214	3,234,211,069
	町 計	87,337	108,567	1,082,208,110	6,323	364,695	243,205,947
	市 町 計	2,049,357	2,527,979	23,947,782,954	100,652	5,211,909	3,477,417,016
	組 合 計	14,621	17,489	164,100,580	354	9,430	6,317,559
	総 計	2,063,978	2,545,468	24,111,883,534	101,006	5,221,339	3,483,734,575

保険給付状況（全体）（その2）

（事業年報C表）

療 養 の 給 付 等						No.
訪 問 看 護			合 計			
件 数	日 数	費 用 額	件 数	日 数	費 用 額	
1,024	8,054	88,189,490	1,086,565	1,576,688	26,861,260,872	1
1,831	12,736	143,051,240	697,515	1,016,025	16,810,868,550	2
1,732	12,381	126,871,520	699,488	989,995	16,717,563,539	3
1,131	7,112	76,102,250	453,540	618,384	10,630,563,444	6
196	1,257	14,386,930	207,769	268,583	4,456,334,156	7
450	2,597	27,703,970	627,522	796,377	13,628,906,647	8
426	3,092	35,002,580	261,456	360,725	5,883,828,573	9
332	2,711	31,514,390	223,095	302,049	4,969,264,852	10
239	1,519	15,868,750	154,179	203,525	3,328,434,427	12
305	1,768	20,951,240	112,148	165,558	2,996,485,961	13
453	2,683	30,315,490	618,662	796,832	13,041,841,542	59
142	938	11,892,900	236,391	325,912	5,704,613,382	60
355	2,014	24,720,680	170,571	223,944	4,093,400,896	61
108	1,070	10,239,390	87,372	155,435	2,688,264,139	15
26	199	1,855,390	22,687	30,612	545,930,590	19
16	85	926,520	16,704	28,206	499,073,316	28
93	709	7,207,980	64,571	98,408	1,560,800,789	30
69	604	7,997,300	57,660	83,217	1,399,560,979	31
△ 2	39	300,730	18,695	26,929	473,121,383	52
12	30	411,940	47,519	51,516	833,904,859	302
8,616	58,862	646,571,430	5,548,901	7,644,597	129,123,366,841	
310	2,706	28,527,310	267,689	422,807	7,166,751,196	
8,926	61,568	675,098,740	5,816,590	8,067,404	136,290,118,037	
12	30	411,940	47,519	51,516	833,904,859	
8,938	61,598	675,510,680	5,864,109	8,118,920	137,124,022,896	

第15表 平成29年度 保険者別一般被保険者

保険給付状況（医療給付の状況）

No.	保 険 者 名	療 養 の 給 付 等					
		食 事 療 養 ・ 生 活 療 養 (再 掲)					
		件 数	回 数	費 用 額	保 険 者 負 担 分	一 部 負 担 金	他 法 負 担 分
1	下 関 市	20,445	1,079,815	719,753,727	462,038,265	253,314,542	4,400,920
2	宇 部 市	11,715	617,632	410,338,839	260,018,540	148,051,629	2,268,670
3	山 口 市	12,593	641,086	427,828,534	269,540,877	155,675,492	2,612,165
6	防 府 市	7,375	343,665	229,425,568	141,473,720	85,358,358	2,593,490
7	下 松 市	3,096	156,292	104,475,672	63,665,472	40,216,155	594,045
8	岩 国 市	9,355	476,624	316,412,340	198,191,831	114,811,959	3,408,550
9	山陽小野田市	4,467	233,585	156,002,656	97,695,017	57,717,004	590,635
10	光 市	3,653	182,511	121,227,874	72,911,437	47,006,712	1,309,725
12	柳 井 市	2,508	128,341	85,641,429	55,208,249	30,263,145	170,035
13	美 祢 市	2,288	117,379	79,102,461	47,313,401	31,627,100	161,960
59	周 南 市	9,113	473,942	316,568,809	196,969,790	116,749,974	2,849,045
60	萩 市	4,426	224,167	151,014,302	96,438,192	53,826,365	749,745
61	長 門 市	3,295	172,175	116,418,858	73,001,975	42,640,188	776,695
15	周防大島町	2,657	156,482	103,944,979	68,758,399	34,562,100	624,480
19	和 木 町	376	20,052	13,604,240	8,540,257	4,644,053	419,930
28	上 関 町	466	30,700	20,125,116	14,105,906	5,949,580	69,630
30	田 布 施 町	1,270	70,099	46,579,929	29,369,118	17,039,586	171,225
31	平 生 町	1,195	67,950	45,530,480	29,208,418	15,657,832	664,230
52	阿 武 町	359	19,412	13,421,203	9,165,483	4,245,280	10,440
302	医 師 国 保	354	9,430	6,317,559	2,869,309	3,444,740	3,510
	市 計	94,329	4,847,214	3,234,211,069	2,034,466,766	1,177,258,623	22,485,680
	町 計	6,323	364,695	243,205,947	159,147,581	82,098,431	1,959,935
	市 町 計	100,652	5,211,909	3,477,417,016	2,193,614,347	1,259,357,054	24,445,615
	組 合 計	354	9,430	6,317,559	2,869,309	3,444,740	3,510
	総 計	101,006	5,221,339	3,483,734,575	2,196,483,656	1,262,801,794	24,449,125

保険給付状況（全体）（その3）

(事業年報C表)

療養の給付等		療養費等						No.
件数	費用額	食事療養・生活療養				療養費		
		件数	保険者負担分	一部負担金	他法負担分	診療費		
						件数	費用額	
1,086,565	26,861,260,872	125	537,680	△ 537,680	0	746	11,069,334	1
697,515	16,810,868,550	20	46,550	△ 46,550	0	396	7,039,490	2
699,488	16,717,563,539	17	51,150	△ 51,150	0	484	8,220,964	3
453,540	10,630,563,444	15	33,550	△ 33,550	0	240	9,316,338	6
207,769	4,456,334,156	7	15,050	△ 15,050	0	82	847,160	7
627,522	13,628,906,647	15	49,200	△ 49,200	0	452	13,216,599	8
261,456	5,883,828,573	16	46,450	△ 46,450	0	196	1,907,314	9
223,095	4,969,264,852	3	5,000	△ 5,000	0	97	1,721,931	10
154,179	3,328,434,427	5	9,850	△ 9,850	0	52	803,800	12
112,148	2,996,485,961	3	15,500	△ 15,500	0	52	10,442,073	13
618,662	13,041,841,542	7	19,050	△ 19,050	0	382	5,376,649	59
236,391	5,704,613,382	3	11,200	△ 11,200	0	79	1,110,850	60
170,571	4,093,400,896	0	0	0	0	43	782,750	61
87,372	2,688,264,139	4	77,950	△ 77,950	0	88	477,010	15
22,687	545,930,590	0	0	0	0	16	4,700,388	19
16,704	499,073,316	1	2,750	△ 2,750	0	1	66,530	28
64,571	1,560,800,789	2	4,000	△ 4,000	0	7	159,490	30
57,660	1,399,560,979	0	0	0	0	4	285,070	31
18,695	473,121,383	4	39,000	△ 39,000	0	1	12,213	52
47,519	833,904,859	0	0	0	0	4	46,010	302
5,548,901	129,123,366,841	236	840,230	△ 840,230	0	3,301	71,855,252	
267,689	7,166,751,196	11	123,700	△ 123,700	0	117	5,700,701	
5,816,590	136,290,118,037	247	963,930	△ 963,930	0	3,418	77,555,953	
47,519	833,904,859	0	0	0	0	4	46,010	
5,864,109	137,124,022,896	247	963,930	△ 963,930	0	3,422	77,601,963	

第15表 平成29年度 保険者別一般被保険者

保険給付状況（医療給付の状況）

No.	保 険 者 名	療 養 費 等							
		療 養 費							
		補 装 具		柔道整復師		アンマ・マッサージ		ハリ・キョウ	
		件 数	費 用 額	件 数	費 用 額	件 数	費 用 額	件 数	費 用 額
1	下 関 市	904	26,048,546	22,820	185,049,347	405	13,269,915	536	5,882,120
2	宇 部 市	553	15,769,963	11,786	97,382,478	330	14,285,170	113	1,021,070
3	山 口 市	621	19,945,871	11,237	73,744,204	408	14,820,725	241	4,774,705
6	防 府 市	322	10,963,149	4,414	31,393,072	171	5,980,355	10	198,100
7	下 松 市	145	3,636,775	2,376	16,631,870	16	189,630	53	406,760
8	岩 国 市	385	12,876,974	7,262	46,119,366	41	1,115,635	443	5,397,940
9	山陽小野田市	175	4,785,365	4,313	31,769,589	74	2,547,370	0	0
10	光 市	217	5,238,824	1,575	9,779,784	26	1,327,430	41	354,390
12	柳 井 市	108	3,817,062	1,010	4,942,435	122	3,908,685	110	989,740
13	美 祢 市	87	3,028,909	1,051	6,171,799	46	3,024,540	27	211,020
59	周 南 市	319	9,677,088	6,189	37,283,070	188	7,113,615	139	2,258,010
60	萩 市	204	5,569,584	4,347	27,433,266	60	2,108,490	49	220,100
61	長 門 市	159	4,396,405	2,249	13,395,897	127	3,148,700	88	494,010
15	周防大島町	88	3,084,850	728	3,130,294	19	300,515	15	203,100
19	和 木 町	7	284,760	206	1,345,471	1	0	10	231,730
28	上 関 町	12	367,525	121	613,627	0	0	0	0
30	田 布 施 町	56	1,801,038	828	4,030,921	17	692,015	17	242,440
31	平 生 町	53	1,494,593	509	2,956,972	14	414,990	13	60,560
52	阿 武 町	31	716,520	130	817,828	0	0	0	0
302	医 師 国 保	42	1,453,385	475	2,704,020	28	329,185	17	55,800
	市 計	4,199	125,754,515	80,629	581,096,177	2,014	72,840,260	1,850	22,207,965
	町 計	247	7,749,286	2,522	12,895,113	51	1,407,520	55	737,830
	市 町 計	4,446	133,503,801	83,151	593,991,290	2,065	74,247,780	1,905	22,945,795
	組 合 計	42	1,453,385	475	2,704,020	28	329,185	17	55,800
	総 計	4,488	134,957,186	83,626	596,695,310	2,093	74,576,965	1,922	23,001,595

保険給付状況（全体）（その4）

（事業年報C表）

療 養 費 等				療 養 諸 費				No.
療 養 費				移 送 費		計		
そ の 他		小 計		件 数	費 用 額	件 数	費 用 額	
件 数	費 用 額	件 数	費 用 額					
1	7,250	25,412	241,326,512	0	0	1,112,102	27,102,587,384	1
0	0	13,178	135,498,171	1	130,730	710,714	16,946,497,451	2
0	0	12,991	121,506,469	0	0	712,496	16,839,070,008	3
47	441,176	5,204	58,292,190	0	0	458,759	10,688,855,634	6
0	0	2,672	21,712,195	0	0	210,448	4,478,046,351	7
0	0	8,583	78,726,514	0	0	636,120	13,707,633,161	8
0	0	4,758	41,009,638	0	0	266,230	5,924,838,211	9
1	77,777	1,957	18,500,136	0	0	225,055	4,987,764,988	10
0	0	1,402	14,461,722	0	0	155,586	3,342,896,149	12
0	0	1,263	22,878,341	1	23,680	113,415	3,019,387,982	13
0	0	7,217	61,708,432	0	0	625,886	13,103,549,974	59
1	15,640	4,740	36,457,930	0	0	241,134	5,741,071,312	60
0	0	2,666	22,217,762	0	0	173,237	4,115,618,658	61
1	26,050	939	7,221,819	0	0	88,315	2,695,485,958	15
0	0	240	6,562,349	0	0	22,927	552,492,939	19
0	0	134	1,047,682	0	0	16,839	500,120,998	28
1	25,630	926	6,951,534	0	0	65,499	1,567,752,323	30
0	0	593	5,212,185	0	0	58,253	1,404,773,164	31
0	0	162	1,546,561	0	0	18,861	474,667,944	52
0	0	566	4,588,400	0	0	48,085	838,493,259	302
50	541,843	92,043	874,296,012	2	154,410	5,641,182	129,997,817,263	
2	51,680	2,994	28,542,130	0	0	270,694	7,195,293,326	
52	593,523	95,037	902,838,142	2	154,410	5,911,876	137,193,110,589	
0	0	566	4,588,400	0	0	48,085	838,493,259	
52	593,523	95,603	907,426,542	2	154,410	5,959,961	138,031,603,848	

第15表 平成29年度 保険者別一般被保険者

保険給付状況（医療給付の状況・高額療養費の状況）

No.	保 険 者 名	療 養 諸 費			高 額 療 養 費		
		計			合 算 分		
		保険者負担分	一部負担金	他法負担分	多 数 該 当 分		そ の 件 数
件 数	高 額 療 養 費						
1	下 関 市	19,843,285,966	5,944,054,964	1,315,246,454	1,457	56,122,174	4,882
2	宇 部 市	12,405,477,990	3,727,462,846	813,556,615	1,940	66,601,238	9,598
3	山 口 市	12,326,131,000	3,770,408,594	742,530,414	1,515	36,747,408	5,633
6	防 府 市	7,832,848,721	2,403,733,987	452,272,926	1,386	35,355,137	5,138
7	下 松 市	3,285,435,738	988,148,261	204,462,352	392	10,976,124	2,228
8	岩 国 市	10,009,963,992	3,078,157,131	619,512,038	1,691	45,151,066	7,625
9	山陽小野田市	4,334,614,701	1,335,055,998	255,167,512	556	12,329,073	3,591
10	光 市	3,669,949,911	1,090,597,005	227,218,072	484	11,350,455	3,200
12	柳 井 市	2,445,013,312	742,473,636	155,409,201	345	8,661,074	1,331
13	美 祢 市	2,209,627,384	670,356,308	139,404,290	247	7,445,014	1,380
59	周 南 市	9,594,575,698	2,903,795,350	605,178,926	1,562	48,407,532	8,764
60	萩 市	4,207,278,947	1,298,695,286	235,097,079	537	18,253,857	3,059
61	長 門 市	3,002,014,706	941,416,564	172,187,388	1,793	21,216,757	8,622
15	周防大島町	1,972,363,392	613,607,527	109,515,039	773	10,188,514	5,108
19	和 木 町	403,856,243	126,988,152	21,648,544	60	1,372,893	289
28	上 関 町	361,363,159	116,460,213	22,297,626	14	209,521	22
30	田 布 施 町	1,144,851,872	344,419,774	78,480,677	171	6,811,791	799
31	平 生 町	1,026,029,635	313,663,782	65,079,747	372	11,239,252	724
52	阿 武 町	341,974,275	112,145,693	20,547,976	41	725,684	21
302	医 師 国 保	591,026,312	229,782,541	17,684,406	24	2,314,674	99
	市 計	95,166,218,066	28,894,355,930	5,937,243,267	13,905	378,616,909	65,051
	町 計	5,250,438,576	1,627,285,141	317,569,609	1,431	30,547,655	6,963
	市 町 計	100,416,656,642	30,521,641,071	6,254,812,876	15,336	409,164,564	72,014
	組 合 計	591,026,312	229,782,541	17,684,406	24	2,314,674	99
	総 計	101,007,682,954	30,751,423,612	6,272,497,282	15,360	411,479,238	72,113

保険給付状況（全体）（その5）

（事業年報C表）

高 額 療 養 費							No.
単 独 分							
他	多 数 該 当 分		長 期 疾 病 分		入 院 分		
高額療養費	件 数	高額療養費	件 数	高額療養費	件 数	高額療養費	
65,828,814	7,226	745,684,430	4,853	373,875,052	9,207	1,287,683,147	1
89,042,236	4,567	450,791,135	2,355	222,320,119	5,176	702,429,206	2
54,597,114	4,972	470,055,396	1,966	199,142,309	5,494	748,321,918	3
47,116,942	2,638	259,244,457	2,017	159,245,040	3,240	432,687,021	6
20,605,567	1,099	92,782,732	825	59,403,743	1,461	178,562,872	7
67,989,582	3,814	362,570,912	2,475	183,198,386	4,220	555,610,543	8
27,016,012	1,587	138,183,217	635	60,784,916	1,888	248,506,885	9
27,834,544	1,309	116,974,639	577	56,502,268	1,604	203,881,554	10
16,193,079	1,032	102,583,613	502	43,287,235	1,018	121,376,627	12
10,326,548	976	84,826,518	415	48,955,954	1,125	135,658,276	13
72,062,455	3,675	343,785,204	2,095	153,672,404	4,309	507,566,764	59
25,576,775	1,936	151,013,009	623	67,855,584	2,046	261,258,483	60
20,278,809	1,250	105,249,137	318	35,225,975	1,584	201,378,889	61
13,769,087	1,133	108,727,770	442	45,311,223	988	107,269,892	15
2,386,669	144	16,003,870	36	2,649,462	157	27,589,675	19
791,783	393	25,149,208	56	5,696,968	195	22,739,509	28
6,883,820	473	47,178,910	202	19,447,199	497	54,041,781	30
6,082,072	634	45,457,365	213	17,365,055	451	57,572,065	31
374,897	179	11,890,115	73	8,014,886	145	21,764,081	52
2,260,957	42	8,868,675	166	10,663,234	137	24,434,554	302
544,468,477	36,081	3,423,744,399	19,656	1,663,468,985	42,372	5,584,922,185	
30,288,328	2,956	254,407,238	1,022	98,484,793	2,433	290,977,003	
574,756,805	39,037	3,678,151,637	20,678	1,761,953,778	44,805	5,875,899,188	
2,260,957	42	8,868,675	166	10,663,234	137	24,434,554	
577,017,762	39,079	3,687,020,312	20,844	1,772,617,012	44,942	5,900,333,742	

第15表 平成29年度 保険者別一般被保険者

保険給付状況（医療給付の状況・高額療養費の状況・高額介護合算療養費の状況）

No.	保 険 者 名	高 額 療 養 費					
		単 独 分		他 法 併 用 分		合	
		そ の 他		件 数	高額療養費	件 数	高額療養費
		件 数	高額療養費				
1	下 関 市	5,244	135,704,964	5,044	326,061,699	37,913	2,990,960,280
2	宇 部 市	3,339	88,100,192	3,362	244,235,497	30,337	1,863,519,623
3	山 口 市	3,363	78,028,172	3,177	191,558,279	26,120	1,778,450,596
6	防 府 市	2,249	59,633,392	2,656	189,497,003	19,324	1,182,778,992
7	下 松 市	866	22,528,744	879	69,118,517	7,750	453,978,299
8	岩 国 市	2,474	72,077,156	2,759	192,551,946	25,058	1,479,149,591
9	山陽小野田市	1,103	25,226,070	1,062	69,806,150	10,422	581,852,323
10	光 市	1,084	28,114,888	1,141	71,308,975	9,399	515,967,323
12	柳 井 市	581	18,025,117	593	41,787,266	5,402	351,914,011
13	美 祢 市	1,252	16,083,562	598	34,593,367	5,993	337,889,239
59	周 南 市	2,608	67,618,856	2,835	180,759,293	25,848	1,373,872,508
60	萩 市	1,539	38,230,635	934	54,422,664	10,674	616,611,007
61	長 門 市	841	23,391,410	732	40,083,212	15,140	446,824,189
15	周防大島町	558	13,487,884	535	31,260,511	9,537	330,014,881
19	和 木 町	117	3,368,388	120	8,312,208	923	61,683,165
28	上 関 町	250	2,981,622	94	8,054,287	1,024	65,622,898
30	田 布 施 町	235	7,195,541	277	26,078,632	2,654	167,637,674
31	平 生 町	241	7,850,936	240	20,589,698	2,875	166,156,443
52	阿 武 町	239	4,731,167	219	10,246,364	917	57,747,194
302	医 師 国 保	57	1,792,430	46	16,168,915	571	66,503,439
	市 計	26,543	672,763,158	25,772	1,705,783,868	229,380	13,973,767,981
	町 計	1,640	39,615,538	1,485	104,541,700	17,930	848,862,255
	市 町 計	28,183	712,378,696	27,257	1,810,325,568	247,310	14,822,630,236
	組 合 計	57	1,792,430	46	16,168,915	571	66,503,439
	総 計	28,240	714,171,126	27,303	1,826,494,483	247,881	14,889,133,675

保険給付状況（全体）（その6）

（事業年報C表）

計		高額介護合算療養費		医療給付費計		年度平均 長期高額特定 疾病該当者数	No.
現物給付分（再掲）		件数	給付額	件数	給付額		
件数	高額療養費						
28,645	2,650,462,372	24	129,855	1,150,015	22,834,246,246	246	1
17,313	1,612,492,748	56	1,204,624	741,051	14,268,997,613	113	2
17,407	1,606,511,174	60	1,558,647	738,616	14,104,581,596	137	3
11,284	961,219,021	34	634,802	478,083	9,015,627,713	98	6
4,451	391,231,427	8	157,036	218,198	3,739,414,037	62	7
14,109	1,292,790,686	40	534,031	661,178	11,489,113,583	128	8
5,997	481,452,316	24	403,292	276,652	4,916,467,024	34	9
5,108	443,706,664	10	168,768	234,454	4,185,917,234	48	10
3,400	310,614,019	7	22,288	160,988	2,796,927,323	31	12
3,179	286,554,335	6	363,444	119,408	2,547,516,623	32	13
13,361	1,156,190,179	29	559,477	651,734	10,968,448,206	121	59
5,699	529,187,770	22	211,015	251,808	4,823,889,954	47	60
4,198	380,257,712	11	285,069	188,377	3,448,838,895	20	61
3,367	292,933,012	4	106,510	97,852	2,302,378,273	29	15
542	52,494,790	1	8,726	23,850	465,539,408	2	19
662	58,822,116	0	0	17,863	426,986,057	4	28
1,521	144,162,262	3	136,415	68,153	1,312,489,546	17	30
1,457	140,855,185	3	98,148	61,128	1,192,186,078	14	31
467	50,357,235	1	10,387	19,778	399,721,469	5	52
404	57,976,229	0	0	48,656	657,529,751	7	302
134,151	12,102,670,423	331	6,232,348	5,870,562	109,139,986,047	1,117	
8,016	739,624,600	12	360,186	288,624	6,099,300,831	71	
142,167	12,842,295,023	343	6,592,534	6,159,186	115,239,286,878	1,188	
404	57,976,229	0	0	48,656	657,529,751	7	
142,571	12,900,271,252	343	6,592,534	6,207,842	115,896,816,629	1,195	

第15表 平成29年度 保険者別一般被保険者

保険給付状況（その他の保険給付の状況）

No.	保 険 者 名	そ の 他 の 保 険 給 付							
		出産育児給付		葬祭給付		傷病手当金		出産手当金	
		件数	給付額	件数	給付額	件数	給付額	件数	給付額
1	下 関 市	161	67,492,000	480	24,000,000	0	0	0	0
2	宇 部 市	114	47,768,000	247	9,880,000	0	0	0	0
3	山 口 市	100	41,888,000	279	13,950,000	0	0	0	0
6	防 府 市	75	31,468,000	197	9,850,000	0	0	0	0
7	下 松 市	38	15,960,000	101	5,050,000	0	0	0	0
8	岩 国 市	89	37,332,000	246	12,300,000	0	0	0	0
9	山陽小野田市	26	10,920,000	80	4,000,000	0	0	0	0
10	光 市	22	9,208,000	90	4,500,000	0	0	0	0
12	柳 井 市	20	8,384,000	64	3,200,000	0	0	0	0
13	美 祢 市	8	3,360,000	53	2,120,000	0	0	0	0
59	周 南 市	86	36,056,000	233	11,650,000	0	0	0	0
60	萩 市	30	12,600,000	97	3,880,000	0	0	0	0
61	長 門 市	12	5,040,000	81	3,240,000	0	0	0	0
15	周防大島町	8	3,360,000	51	2,550,000	0	0	0	0
19	和 木 町	4	1,680,000	7	350,000	0	0	0	0
28	上 関 町	2	840,000	10	500,000	0	0	0	0
30	田 布 施 町	3	1,260,000	35	1,750,000	0	0	0	0
31	平 生 町	6	2,520,000	34	1,700,000	0	0	0	0
52	阿 武 町	1	420,000	13	650,000	0	0	0	0
302	医 師 国 保	24	10,064,000	6	700,000	11	1,692,000	0	0
	市 計	781	327,476,000	2,248	107,620,000	0	0	0	0
	町 計	24	10,080,000	150	7,500,000	0	0	0	0
	市 町 計	805	337,556,000	2,398	115,120,000	0	0	0	0
	組 合 計	24	10,064,000	6	700,000	11	1,692,000	0	0
	総 計	829	347,620,000	2,404	115,820,000	11	1,692,000	0	0

保険給付状況（全体）（その7）

(事業年報C表)

その他の保険給付				保険給付費計		年度平均 一般被保険者数	No.
その他任意給付		計		件数	給付額		
件数	給付額	件数	給付額				
0	0	641	91,492,000	1,150,656	22,925,738,246	59,125	1
0	0	361	57,648,000	741,412	14,326,645,613	35,264	2
0	0	379	55,838,000	738,995	14,160,419,596	37,688	3
0	0	272	41,318,000	478,355	9,056,945,713	23,882	6
0	0	139	21,010,000	218,337	3,760,424,037	11,397	7

0	0	335	49,632,000	661,513	11,538,745,583	31,593	8
0	0	106	14,920,000	276,758	4,931,387,024	12,902	9
0	0	112	13,708,000	234,566	4,199,625,234	11,850	10
0	0	84	11,584,000	161,072	2,808,511,323	8,011	12
0	0	61	5,480,000	119,469	2,552,996,623	5,708	13

0	0	319	47,706,000	652,053	11,016,154,206	31,963	59
0	0	127	16,480,000	251,935	4,840,369,954	12,939	60
0	0	93	8,280,000	188,470	3,457,118,895	8,951	61
0	0	59	5,910,000	97,911	2,308,288,273	5,378	15
0	0	11	2,030,000	23,861	467,569,408	1,198	19

0	0	12	1,340,000	17,875	428,326,057	922	28
0	0	38	3,010,000	68,191	1,315,499,546	3,707	30
0	0	40	4,220,000	61,168	1,196,406,078	2,923	31
0	0	14	1,070,000	19,792	400,791,469	1,034	52
0	0	41	12,456,000	48,697	669,985,751	4,303	302

0	0	3,029	435,096,000	5,873,591	109,575,082,047	291,273	
0	0	174	17,580,000	288,798	6,116,880,831	15,162	
0	0	3,203	452,676,000	6,162,389	115,691,962,878	306,435	
0	0	41	12,456,000	48,697	669,985,751	4,303	
0	0	3,244	465,132,000	6,211,086	116,361,948,629	310,738	

第16表 平成29年度 保険者別一般被保険者

療養の給付（診療費）諸率

No.	保険者名	受診率 (100人当たり)				1件当たり日数				1件当た	
		入院	入院外	歯科	計	入院	入院外	歯科	計	入院	入院外
1	下関市	35.926	957.394	176.193	1,169.512	18.56	1.68	2.17	2.27	546,399	14,589
2	宇部市	34.562	1,087.517	196.112	1,318.191	18.75	1.67	1.94	2.16	561,884	14,258
3	山口市	34.274	1,006.978	205.686	1,246.938	18.31	1.57	1.89	2.08	541,024	15,083
6	防府市	32.183	1,014.291	194.356	1,240.830	17.34	1.59	2.02	2.06	560,456	14,543
7	下松市	28.578	957.024	193.112	1,178.714	17.93	1.55	1.79	1.99	543,213	13,888
8	岩国市	31.165	990.083	211.309	1,232.558	18.30	1.58	1.78	2.04	548,933	14,226
9	山陽小野田市	36.041	1,047.907	185.126	1,269.075	18.57	1.65	2.03	2.18	516,278	12,619
10	光市	32.346	1,000.059	195.308	1,227.713	18.03	1.58	1.85	2.06	531,926	13,499
12	柳井市	32.256	972.013	202.447	1,206.716	18.42	1.58	1.93	2.09	513,456	13,373
13	美祢市	42.064	1,040.172	167.554	1,249.790	18.47	1.65	2.22	2.30	502,556	16,941
59	周南市	30.144	998.057	211.663	1,239.865	18.29	1.57	1.73	2.00	525,855	13,628
60	萩市	35.273	953.289	210.689	1,199.250	17.87	1.56	1.89	2.09	520,003	14,772
61	長門市	38.119	913.775	201.341	1,153.234	18.37	1.47	2.15	2.15	503,684	13,850
15	周防大島町	50.669	924.823	152.101	1,127.594	20.54	1.66	1.91	2.55	470,064	16,776
19	和木町	32.721	933.306	221.619	1,187.646	19.67	1.63	1.68	2.14	634,860	14,175
28	上関町	51.410	968.547	164.317	1,184.273	22.65	1.63	1.84	2.58	496,727	15,775
30	田布施町	35.366	1,005.935	192.959	1,234.260	19.83	1.57	1.82	2.14	522,431	13,570
31	平生町	42.046	1,004.721	203.045	1,249.812	20.09	1.59	1.88	2.26	527,601	12,521
52	阿武町	35.977	940.522	180.851	1,157.350	18.92	1.67	1.92	2.25	520,473	15,159
302	医師国保	9.133	566.140	188.984	764.257	10.15	1.39	1.67	1.57	572,925	14,357
	市計	33.719	998.468	196.304	1,228.492	18.32	1.61	1.94	2.12	540,207	14,302
	町計	42.890	964.457	180.108	1,187.455	20.32	1.62	1.85	2.33	506,256	14,736
	市町計	34.173	996.786	195.503	1,226.461	18.44	1.61	1.94	2.13	538,098	14,323
	組合計	9.133	566.140	188.984	764.257	10.15	1.39	1.67	1.57	572,925	14,357
	総計	33.826	990.822	195.413	1,220.061	18.41	1.61	1.93	2.13	538,229	14,323

保険給付（診療費）諸率（全体）（その1）

(3~2ベース)

り費用額		1日当たり費用額				1人当たり費用額				被保険者1人当たり		No.
歯科	計	入院	入院外	歯科	計	入院	入院外	歯科	計	療養諸費用額	医療給付費	
14,667	30,937	29,447	8,709	6,754	13,638	196,297	139,676	25,843	361,815	458,395	386,203	1
13,764	28,543	29,971	8,539	7,081	13,225	194,199	155,057	26,993	376,249	480,561	404,634	2
13,377	29,258	29,542	9,633	7,062	14,064	185,428	151,885	27,514	364,826	446,802	374,246	3
13,460	28,533	32,329	9,166	6,669	13,832	180,373	147,511	26,161	354,045	447,570	377,507	6
12,505	26,495	30,293	8,939	6,974	13,314	155,238	132,915	24,148	312,300	392,914	328,105	7
12,887	27,517	29,995	8,994	7,241	13,499	171,076	140,854	27,231	339,160	433,882	363,660	8
14,790	27,239	27,794	7,660	7,277	12,471	186,071	132,235	27,381	345,687	459,219	381,062	9
13,006	27,080	29,509	8,537	7,025	13,161	172,057	135,002	25,401	332,460	420,908	353,242	10
12,228	26,549	27,867	8,456	6,346	12,705	165,619	129,991	24,756	320,366	417,288	349,136	12
15,777	33,129	27,206	10,242	7,108	14,429	211,394	176,212	26,435	414,041	528,975	446,306	13
12,761	25,933	28,750	8,679	7,380	12,941	158,515	136,013	27,009	321,537	409,960	343,161	59
13,670	29,438	29,107	9,497	7,225	14,056	183,422	140,815	28,801	353,037	443,703	372,818	60
11,721	29,669	27,421	9,403	5,447	13,800	191,998	126,560	23,599	342,157	459,794	385,302	61
13,405	36,690	22,887	10,077	7,031	14,414	238,178	155,146	20,389	413,714	501,206	428,111	15
12,537	30,970	32,278	8,690	7,457	14,489	207,734	132,295	27,785	367,813	461,179	388,597	19
13,962	36,402	21,935	9,649	7,587	14,134	255,367	152,788	22,943	431,097	542,431	463,109	28
13,453	28,132	26,347	8,622	7,393	13,175	184,760	136,505	25,959	347,224	422,917	354,057	30
13,675	30,036	26,265	7,861	7,280	13,282	221,834	125,797	27,767	375,399	480,593	407,864	31
12,970	30,525	27,506	9,063	6,765	13,585	187,250	142,577	23,457	353,284	459,060	386,578	52
10,841	20,163	56,431	10,315	6,487	12,879	52,326	81,282	20,488	154,096	194,862	152,807	302
13,515	28,611	29,494	8,895	6,958	13,496	182,152	142,799	26,531	351,481	446,309	374,700	
13,393	32,286	24,915	9,078	7,228	13,837	217,134	142,124	24,122	383,380	474,561	402,275	
13,510	28,787	29,180	8,904	6,970	13,514	183,883	142,765	26,412	353,060	447,707	376,064	
10,841	20,163	56,431	10,315	6,487	12,879	52,326	81,282	20,488	154,096	194,862	152,807	
13,474	28,712	29,237	8,913	6,964	13,510	182,061	141,914	26,330	350,304	444,206	372,973	

第16表 平成29年度 保険者別一般被保険者

療養の給付（診療費）諸率（対前年度比（％））

No.	保 険 者 名	受 診 率 (100人当たり)				1 件 当 た り 日 数				1 件 当 た	
		入 院	入院外	歯 科	計	入 院	入院外	歯 科	計	入 院	入院外
1	下 関 市	101.48	100.87	104.53	101.42	98.83	98.82	97.75	98.70	102.66	101.62
2	宇 部 市	101.83	100.90	103.18	101.26	100.70	98.24	97.98	99.08	103.39	101.23
3	山 口 市	101.97	101.23	102.91	101.52	99.73	100.00	96.43	99.52	101.82	101.17
6	防 府 市	105.84	101.00	105.92	101.86	101.76	98.76	96.65	99.52	106.17	103.11
7	下 松 市	106.97	100.26	102.07	100.71	104.18	98.73	98.90	101.53	104.14	102.52
8	岩 国 市	102.18	101.01	103.28	101.42	101.16	98.14	97.27	99.03	100.91	101.42
9	山陽小野田市	102.65	101.08	102.86	101.38	101.53	98.80	96.67	99.54	101.42	100.82
10	光 市	101.59	100.72	104.19	101.28	97.46	98.14	95.36	97.63	93.12	101.73
12	柳 井 市	97.51	100.65	103.19	100.98	101.04	98.75	98.47	98.58	100.57	103.93
13	美 祢 市	98.72	101.91	104.97	102.20	98.51	98.80	99.55	98.29	94.64	102.20
59	周 南 市	99.23	100.51	103.41	100.96	99.89	98.74	99.43	98.52	98.55	102.91
60	萩 市	109.42	100.45	103.98	101.30	101.88	98.11	95.94	100.00	102.97	101.73
61	長 門 市	97.28	100.17	102.62	100.49	97.40	98.00	95.98	96.85	97.54	100.20
15	周防大島町	104.98	99.16	104.66	100.12	100.54	99.40	100.00	101.59	100.71	104.34
19	和 木 町	101.16	97.45	103.98	98.71	111.76	100.62	93.33	102.88	116.41	110.84
28	上 関 町	104.56	101.58	95.14	100.75	103.24	95.88	94.36	100.00	103.65	106.29
30	田 布 施 町	97.75	100.65	106.54	101.44	100.97	98.13	96.30	98.17	102.55	105.24
31	平 生 町	113.12	101.75	102.26	102.18	101.57	100.00	95.92	102.73	100.61	101.01
52	阿 武 町	96.13	100.28	97.14	99.64	95.03	98.24	97.46	96.57	104.37	110.91
302	医 師 国 保	100.97	99.26	102.96	100.17	111.66	98.58	97.09	99.37	109.33	101.23
	市 計	102.02	100.86	103.67	101.33	100.05	98.77	97.49	99.07	101.49	101.81
	町 計	103.97	100.14	103.44	100.76	101.35	98.78	96.86	100.43	102.55	104.86
	市 町 計	102.15	100.83	103.66	101.30	100.16	98.77	97.49	99.07	101.54	101.96
	組 合 計	100.97	99.26	102.96	100.17	111.66	98.58	97.09	99.37	109.33	101.23
	総 計	102.13	100.81	103.65	101.29	100.16	98.77	97.47	99.53	101.57	101.95

保険給付（診療費）諸率（全体）（その2・前年度対比）

(3~2ベース)

り費用額		1日当たり費用額				1人当たり費用額				被保険者1人当たり		No.
歯科	計	入院	入院外	歯科	計	入院	入院外	歯科	計	療養諸費用額	医療給付費	
98.75	102.01	103.90	103.10	100.93	103.42	104.18	102.51	103.22	103.46	102.86	103.22	1
99.11	102.46	102.70	103.05	101.17	103.60	105.28	102.14	102.27	103.74	103.37	103.46	2
99.49	101.58	102.06	101.51	102.85	102.21	103.82	102.42	102.38	103.12	103.25	103.26	3
99.25	106.28	104.38	104.73	103.00	106.62	112.37	104.14	105.12	108.26	106.70	107.02	6
99.03	106.01	99.94	103.45	100.17	104.65	111.40	102.80	101.07	106.76	105.34	105.08	7
98.93	101.32	99.76	103.04	101.59	102.28	103.12	102.44	102.17	102.76	101.47	101.64	8
102.11	101.92	99.85	101.96	105.48	102.40	104.11	101.91	105.03	103.33	102.96	102.78	9
94.98	96.75	95.56	103.82	99.56	99.10	94.61	102.46	98.97	97.99	98.72	98.66	10
97.10	99.81	99.48	104.85	98.59	101.03	98.06	104.61	100.20	100.79	100.92	100.44	12
98.70	96.23	96.04	103.34	99.02	98.08	93.42	104.14	103.60	98.35	99.17	98.91	13
101.68	99.75	98.66	104.31	102.03	101.00	97.79	103.42	105.14	100.70	100.76	100.92	59
99.09	106.07	101.08	104.12	103.42	105.95	112.67	102.18	103.03	107.45	105.86	106.14	60
94.40	96.51	100.12	102.24	98.37	99.73	94.88	100.37	96.87	96.98	97.46	97.49	61
98.94	104.63	100.17	104.80	99.01	103.02	105.73	103.46	103.54	104.76	103.07	103.12	15
92.54	113.69	104.18	109.81	99.32	110.59	117.76	108.01	96.23	112.22	111.23	112.38	19
98.64	106.54	100.43	110.32	104.53	106.77	108.37	107.97	93.85	107.34	105.49	106.79	28
96.81	101.17	101.59	106.81	100.45	103.16	100.24	105.93	103.15	102.62	100.98	100.49	30
96.30	106.33	99.08	100.73	100.25	103.48	113.80	102.77	98.48	108.64	107.74	107.85	31
77.78	102.51	109.84	112.81	80.11	106.38	100.33	111.22	75.56	102.14	103.03	105.34	52
96.93	103.37	97.83	102.66	99.52	104.04	110.39	100.48	99.81	103.54	103.35	103.68	302
99.16	101.78	101.44	103.23	101.65	102.80	103.54	102.69	102.80	103.14	102.65	102.77	
95.41	104.70	101.20	105.66	98.38	104.13	106.63	105.00	98.69	105.49	104.21	104.45	
98.99	101.93	101.39	103.34	101.50	102.88	103.72	102.80	102.61	103.26	102.73	102.86	
96.93	103.37	97.83	102.66	99.52	104.04	110.39	100.48	99.81	103.54	103.35	103.68	
98.96	101.94	101.40	103.34	101.47	102.89	103.73	102.77	102.58	103.25	102.72	102.85	

第17表 平成29年度 保険者別一般被保険者

保険給付状況（療養の給付等内訳）

No.	保 険 者 名	療 養 の 給 付 等 (診 療 費)						療 歯
		入 院			入 院 外			
		件 数	日 数	費 用 額	件 数	日 数	費 用 額	
1	下 関 市	13,060	222,011	7,623,590,147	379,714	635,762	5,364,907,398	63,631
2	宇 部 市	7,609	132,198	4,510,841,453	259,761	435,338	3,739,512,488	43,406
3	山 口 市	8,086	135,845	4,674,097,472	258,753	405,547	3,952,184,036	48,490
6	防 府 市	4,629	71,507	2,749,554,587	165,934	259,234	2,270,886,342	29,244
7	下 松 市	2,094	34,775	1,214,499,284	74,460	114,287	986,487,130	14,149
8	岩 国 市	5,769	94,595	3,342,730,869	211,682	321,882	2,842,977,366	40,725
9	山陽小野田市	2,828	46,330	1,577,634,216	94,623	155,587	1,176,711,433	15,245
10	光 市	2,420	38,625	1,384,204,995	86,149	134,970	1,165,059,477	16,124
12	柳 井 市	1,393	21,036	778,482,830	53,151	80,952	716,945,810	9,981
13	美 祿 市	1,574	26,215	812,318,910	43,151	71,370	708,033,400	6,251
59	周 南 市	5,983	99,697	3,387,370,430	221,364	343,063	2,987,346,338	43,867
60	萩 市	2,817	44,928	1,551,480,467	83,044	127,978	1,174,399,090	17,103
61	長 門 市	2,074	33,840	1,089,851,102	55,668	81,207	758,741,013	11,349
15	周防大島町	1,633	30,557	763,415,600	34,203	56,800	563,292,350	5,261
19	和 木 町	214	3,395	143,149,140	7,305	12,110	103,550,940	1,510
28	上 関 町	224	4,359	118,940,730	6,013	9,566	101,939,510	818
30	田 布 施 町	780	13,479	407,091,358	26,384	41,355	361,208,072	4,450
31	平 生 町	763	13,556	402,014,941	20,333	31,407	245,167,348	3,755
52	阿 武 町	217	3,737	116,304,900	6,457	10,891	92,102,590	1,127
302	医 師 国 保	159	1,912	119,259,360	5,036	7,801	99,134,300	1,475
	市 計	60,336	1,001,602	34,696,656,762	1,987,454	3,167,177	27,844,191,321	359,565
	町 計	3,831	69,083	1,950,916,669	100,695	162,129	1,467,260,810	16,921
	市 町 計	64,167	1,070,685	36,647,573,431	2,088,149	3,329,306	29,311,452,131	376,486
	組 合 計	159	1,912	119,259,360	5,036	7,801	99,134,300	1,475
	総 計	64,326	1,072,597	36,766,832,791	2,093,185	3,337,107	29,410,586,431	377,961

保険給付状況（前期高齢者分再掲）（その1）

（事業年報C表）

養 の 給 付 等 （ 診 療 費 ）					療 養 の 給 付 等			No.
科		小 計			調 剤		費用額	
日 数	費用額	件 数	日 数	費用額	件 数	日 数		
141,419	951,862,100	456,405	999,192	13,940,359,645	269,710	333,958	3,201,347,687	1
84,763	610,370,620	310,776	652,299	8,860,724,561	159,875	200,735	2,067,440,368	2
93,330	655,341,060	315,329	634,722	9,281,622,568	154,543	183,558	1,660,229,568	3
60,925	401,887,450	199,807	391,666	5,422,328,379	108,624	129,484	1,301,501,943	6
25,621	179,295,720	90,703	174,683	2,380,282,134	51,587	61,671	555,706,320	7
74,198	542,259,760	258,176	490,675	6,727,967,995	165,548	197,203	1,793,495,696	8
31,439	229,496,370	112,696	233,356	2,983,842,019	70,160	88,199	876,320,838	9
30,195	216,164,830	104,693	203,790	2,765,429,302	56,502	68,820	651,757,686	10
19,505	124,253,200	64,525	121,493	1,619,681,840	40,481	48,158	467,044,420	12
14,347	101,936,980	50,976	111,932	1,622,289,290	29,861	37,833	402,465,050	13
75,712	565,333,070	271,214	518,472	6,940,049,838	158,140	190,153	1,739,680,354	59
32,738	239,193,260	102,964	205,644	2,965,072,817	55,961	67,265	688,623,040	60
24,410	134,929,350	69,091	139,457	1,983,521,465	46,758	56,552	619,247,570	61
10,214	72,581,130	41,097	97,571	1,399,289,080	18,464	22,371	244,578,730	15
2,559	19,042,680	9,029	18,064	265,742,760	5,677	6,840	62,653,810	19
1,563	12,028,720	7,055	15,488	232,908,960	3,842	5,111	53,134,930	28
8,239	59,565,740	31,614	63,073	827,865,170	12,427	15,353	147,749,020	30
7,183	51,257,180	24,851	52,146	698,439,469	14,871	18,117	178,444,100	31
2,234	14,735,000	7,801	16,862	223,142,490	4,568	6,236	65,903,720	52
2,480	16,525,660	6,670	12,193	234,919,320	3,070	3,745	52,997,940	302
708,602	4,952,323,770	2,407,355	4,877,381	67,493,171,853	1,367,750	1,663,589	16,024,860,540	
31,992	229,210,450	121,447	263,204	3,647,387,929	59,849	74,028	752,464,310	
740,594	5,181,534,220	2,528,802	5,140,585	71,140,559,782	1,427,599	1,737,617	16,777,324,850	
2,480	16,525,660	6,670	12,193	234,919,320	3,070	3,745	52,997,940	
743,074	5,198,059,880	2,535,472	5,152,778	71,375,479,102	1,430,669	1,741,362	16,830,322,790	

第17表 平成29年度 保険者別一般被保険者

保険給付状況（療養の給付等内訳・医療給付の状況）

No.	保 険 者 名	療 養 の 給 付 等							
		食 事 療 養 ・ 生 活 療 養			訪 問 看 護			合	
		件 数	回 数	費 用 額	件 数	日 数	費 用 額	件 数	日 数
1	下 関 市	12,602	600,631	405,059,279	398	3,681	41,212,070	726,513	1,002,873
2	宇 部 市	7,295	351,006	236,311,623	525	4,013	46,280,460	471,176	656,312
3	山 口 市	7,915	358,890	241,609,435	612	4,905	51,563,770	470,484	639,627
6	防 府 市	4,477	176,016	119,521,663	257	2,248	23,846,160	308,688	393,914
7	下 松 市	2,017	92,341	62,403,463	103	735	7,798,530	142,393	175,418
8	岩 国 市	5,491	242,962	163,901,273	159	857	9,026,670	423,883	491,532
9	山陽小野田市	2,735	124,069	83,926,502	82	790	8,468,040	182,938	234,146
10	光 市	2,338	98,597	66,607,562	141	1,292	15,543,720	161,336	205,082
12	柳 井 市	1,352	53,047	36,163,591	132	810	8,316,390	105,138	122,303
13	美 祢 市	1,492	67,008	45,819,746	159	998	11,061,820	80,996	112,930
59	周 南 市	5,739	267,500	180,841,546	210	1,274	14,800,110	429,564	519,746
60	萩 市	2,745	120,409	81,572,675	67	520	6,635,240	158,992	206,164
61	長 門 市	2,018	91,138	62,837,915	66	395	4,411,270	115,915	139,852
15	周防大島町	1,598	84,743	57,024,619	45	657	6,657,160	59,606	98,228
19	和 木 町	209	8,299	5,759,957	26	199	1,855,390	14,732	18,263
28	上 関 町	220	12,222	8,090,083	4	29	313,000	10,901	15,517
30	田 布 施 町	747	34,280	22,948,612	41	329	3,473,240	44,082	63,402
31	平 生 町	743	36,677	25,145,033	32	254	2,774,260	39,754	52,400
52	阿 武 町	207	10,084	7,003,044	2	13	128,230	12,371	16,875
302	医 師 国 保	156	4,598	3,226,336	3	7	85,370	9,743	12,200
	市 計	58,216	2,643,614	1,786,576,273	2,911	22,518	248,964,250	3,778,016	4,899,899
	町 計	3,724	186,305	125,971,348	150	1,481	15,201,280	181,446	264,685
	市 町 計	61,940	2,829,919	1,912,547,621	3,061	23,999	264,165,530	3,959,462	5,164,584
	組 合 計	156	4,598	3,226,336	3	7	85,370	9,743	12,200
	総 計	62,096	2,834,517	1,915,773,957	3,064	24,006	264,250,900	3,969,205	5,176,784

保険給付状況（前期高齢者分再掲）（その2）

（事業年報C表）

療 養 の 給 付 等							
計	食 事 療 養 ・ 生 活 療 養 （再 掲）						No.
費 用 額	件 数	回 数	費 用 額	保険者負担分	一部負担金	他法負担分	
17,587,978,681	12,602	600,631	405,059,279	249,906,379	152,149,905	3,002,995	1
11,210,757,012	7,295	351,006	236,311,623	144,546,906	90,479,637	1,285,080	2
11,235,025,341	7,915	358,890	241,609,435	146,431,164	93,218,946	1,959,325	3
6,867,198,145	4,477	176,016	119,521,663	69,380,736	49,027,672	1,113,255	6
3,006,190,447	2,017	92,341	62,403,463	36,001,129	25,962,309	440,025	7
8,694,391,634	5,491	242,962	163,901,273	98,265,083	63,338,710	2,297,480	8
3,952,557,399	2,735	124,069	83,926,502	49,135,243	34,456,934	334,325	9
3,499,338,270	2,338	98,597	66,607,562	36,561,613	29,013,109	1,032,840	10
2,131,206,241	1,352	53,047	36,163,591	21,167,601	14,977,495	18,495	12
2,081,635,906	1,492	67,008	45,819,746	26,203,346	19,454,440	161,960	13
8,875,371,848	5,739	267,500	180,841,546	106,357,637	72,830,364	1,653,545	59
3,741,903,772	2,745	120,409	81,572,675	50,672,745	30,300,175	599,755	60
2,670,018,220	2,018	91,138	62,837,915	37,145,688	25,261,802	430,425	61
1,707,549,589	1,598	84,743	57,024,619	37,606,179	19,150,820	267,620	15
336,011,917	209	8,299	5,759,957	3,156,027	2,190,120	413,810	19
294,446,973	220	12,222	8,090,083	5,391,153	2,689,700	9,230	28
1,002,036,042	747	34,280	22,948,612	13,516,691	9,373,106	58,815	30
904,802,862	743	36,677	25,145,033	16,063,201	9,000,882	80,950	31
296,177,484	207	10,084	7,003,044	4,677,054	2,325,990	0	52
291,228,966	156	4,598	3,226,336	1,502,906	1,723,430	0	302
85,553,572,916	58,216	2,643,614	1,786,576,273	1,071,775,270	700,471,498	14,329,505	
4,541,024,867	3,724	186,305	125,971,348	80,410,305	44,730,618	830,425	
90,094,597,783	61,940	2,829,919	1,912,547,621	1,152,185,575	745,202,116	15,159,930	
291,228,966	156	4,598	3,226,336	1,502,906	1,723,430	0	
90,385,826,749	62,096	2,834,517	1,915,773,957	1,153,688,481	746,925,546	15,159,930	

第17表 平成29年度 保険者別一般被保険者

保険給付状況（医療給付の状況・高額療養費の状況）

No.	保 険 者 名	療 養 の 給 付 等							
		件 数	費 用 額	療 養 費 等					件 数
				食事療養・生活療養 件 数	療養費・件数	療養費・費用額	移送費・件数	移送費・費用額	
1	下 関 市	726,513	17,587,978,681	57	14,640	148,627,928	0	0	741,210
2	宇 部 市	471,176	11,210,757,012	7	7,515	79,546,561	1	130,730	478,699
3	山 口 市	470,484	11,235,025,341	9	7,314	72,220,994	0	0	477,807
6	防 府 市	308,688	6,867,198,145	9	2,621	30,695,826	0	0	311,318
7	下 松 市	142,393	3,006,190,447	3	1,572	14,344,797	0	0	143,968
8	岩 国 市	423,883	8,694,391,634	0	5,456	53,654,156	0	0	429,339
9	山陽小野田市	182,938	3,952,557,399	7	2,838	26,117,671	0	0	185,783
10	光 市	161,336	3,499,338,270	1	1,190	12,332,489	0	0	162,527
12	柳 井 市	105,138	2,131,206,241	1	645	6,748,876	0	0	105,784
13	美 祢 市	80,996	2,081,635,906	0	886	16,848,470	1	23,680	81,883
59	周 南 市	429,564	8,875,371,848	3	4,523	39,111,947	0	0	434,090
60	萩 市	158,992	3,741,903,772	1	2,805	22,830,751	0	0	161,798
61	長 門 市	115,915	2,670,018,220	0	1,734	13,439,259	0	0	117,649
15	周防大島町	59,606	1,707,549,589	3	567	4,601,915	0	0	60,176
19	和 木 町	14,732	336,011,917	0	135	1,272,867	0	0	14,867
28	上 関 町	10,901	294,446,973	0	85	554,998	0	0	10,986
30	田 布 施 町	44,082	1,002,036,042	1	559	4,536,078	0	0	44,642
31	平 生 町	39,754	904,802,862	0	385	4,049,837	0	0	40,139
52	阿 武 町	12,371	296,177,484	0	58	597,138	0	0	12,429
302	医 師 国 保	9,743	291,228,966	0	102	1,172,175	0	0	9,845
	市 計	3,778,016	85,553,572,916	98	53,739	536,519,725	2	154,410	3,831,855
	町 計	181,446	4,541,024,867	4	1,789	15,612,833	0	0	183,239
	市 町 計	3,959,462	90,094,597,783	102	55,528	552,132,558	2	154,410	4,015,094
	組 合 計	9,743	291,228,966	0	102	1,172,175	0	0	9,845
	総 計	3,969,205	90,385,826,749	102	55,630	553,304,733	2	154,410	4,024,939

保険給付状況（前期高齢者分再掲）（その3）

（事業年報C表）

療 養 諸 費				高 額 療 養 費				No.
計				合 算 分				
費 用 額	保険者負担分	一部負担金	他法負担分	多数該当分・件数	多数該当分・高額療養費	その他・件数	その他・高額療養費	
17,736,606,609	13,269,305,003	3,928,605,307	538,696,299	782	24,345,345	4,681	52,373,518	1
11,290,434,303	8,432,877,718	2,507,350,035	350,206,550	1,125	34,412,691	9,296	78,902,219	2
11,307,246,335	8,442,294,290	2,522,743,567	342,208,478	1,098	20,486,825	5,443	47,161,758	3
6,897,893,971	5,170,771,351	1,551,121,539	176,001,081	1,113	19,339,494	5,068	37,115,980	6
3,020,535,244	2,261,838,136	672,118,583	86,578,525	266	6,421,908	2,166	16,506,226	7

8,748,045,790	6,532,480,609	1,987,908,532	227,656,649	1,001	21,444,972	7,310	53,837,228	8
3,978,675,070	2,969,634,786	905,587,839	103,452,445	409	8,343,493	3,520	23,988,043	9
3,511,670,759	2,633,175,126	778,598,757	99,896,876	325	6,016,602	3,131	24,923,925	10
2,137,955,117	1,598,201,787	487,632,142	52,121,188	212	4,155,567	1,275	13,972,797	12
2,098,508,056	1,565,554,313	458,502,172	74,451,571	177	3,878,682	1,366	9,925,794	13

8,914,483,795	6,659,394,347	1,983,623,432	271,466,016	1,004	27,653,408	8,585	63,752,934	59
3,764,734,523	2,821,753,854	861,864,433	81,116,236	330	6,820,029	2,996	22,089,529	60
2,683,457,479	1,997,048,749	622,413,684	63,995,046	1,110	10,993,929	8,412	16,624,711	61
1,712,151,504	1,284,740,317	376,799,739	50,611,448	473	5,234,488	4,987	11,336,935	15
337,284,784	252,941,051	76,084,057	8,259,676	52	1,011,918	280	2,177,035	19

295,001,971	217,310,468	67,636,881	10,054,622	12	201,333	19	389,015	28
1,006,572,120	751,982,524	220,982,948	33,606,648	129	3,648,024	783	6,438,247	30
908,852,699	677,751,113	205,967,969	25,133,617	283	5,524,949	700	5,448,710	31
296,774,622	217,050,105	69,845,746	9,878,771	32	495,027	20	344,963	52
292,401,141	208,096,128	81,886,689	2,418,324	21	2,060,147	77	1,268,637	302

86,090,247,051	64,354,330,069	19,268,070,022	2,467,846,960	8,952	194,312,945	63,249	461,174,662	
4,556,637,700	3,401,775,578	1,017,317,340	137,544,782	981	16,115,739	6,789	26,134,905	
90,646,884,751	67,756,105,647	20,285,387,362	2,605,391,742	9,933	210,428,684	70,038	487,309,567	
292,401,141	208,096,128	81,886,689	2,418,324	21	2,060,147	77	1,268,637	
90,939,285,892	67,964,201,775	20,367,274,051	2,607,810,066	9,954	212,488,831	70,115	488,578,204	

第17表 平成29年度 保険者別一般被保険者

保険給付状況（医療給付の状況・高額療養費の状況）

No.	保 険 者 名	高 額 療 養 費						
		単 独 分						
		多数該当分・件数	多数該当分・高額療養費	長期疾病分・件数	長期疾病分・高額療養費	入院分・件数	入院分・高額療養費	その他・件数
1	下 関 市	2,904	329,998,713	2,303	176,859,189	6,869	930,262,865	4,968
2	宇 部 市	2,214	226,011,616	1,455	136,512,863	3,911	529,365,354	3,198
3	山 口 市	2,218	220,674,338	1,195	124,369,862	4,030	539,939,169	3,236
6	防 府 市	1,084	117,104,729	947	69,102,020	2,417	316,217,417	2,162
7	下 松 市	512	40,292,239	535	38,187,871	1,166	137,175,335	828
8	岩 国 市	1,657	164,731,138	1,442	100,790,108	2,984	394,861,916	2,304
9	山陽小野田市	661	60,862,695	307	26,032,491	1,462	190,760,154	1,075
10	光 市	581	56,863,468	415	38,956,146	1,212	152,580,288	1,035
12	柳 井 市	378	47,565,575	382	31,103,086	737	90,058,047	545
13	美 祢 市	510	43,776,820	252	24,134,900	877	100,067,042	1,217
59	周 南 市	1,711	176,811,892	1,437	98,023,592	3,320	380,072,970	2,477
60	萩 市	751	58,392,839	206	19,181,546	1,592	199,441,010	1,483
61	長 門 市	552	48,199,222	188	19,624,512	1,202	149,717,754	768
15	周防大島町	460	40,263,937	249	23,329,903	773	77,074,748	549
19	和 木 町	35	3,924,782	0	0	124	19,209,160	109
28	上 関 町	190	10,501,223	28	2,160,218	137	15,757,606	238
30	田 布 施 町	155	16,422,195	161	16,002,694	381	37,417,284	223
31	平 生 町	366	26,368,362	134	7,485,237	341	43,516,390	234
52	阿 武 町	71	5,608,497	31	4,605,876	87	14,007,551	229
302	医 師 国 保	23	5,033,672	123	7,189,923	69	13,591,863	49
	市 計	15,733	1,591,285,284	11,064	902,878,186	31,779	4,110,519,321	25,296
	町 計	1,277	103,088,996	603	53,583,928	1,843	206,982,739	1,582
	市 町 計	17,010	1,694,374,280	11,667	956,462,114	33,622	4,317,502,060	26,878
	組 合 計	23	5,033,672	123	7,189,923	69	13,591,863	49
	総 計	17,033	1,699,407,952	11,790	963,652,037	33,691	4,331,093,923	26,927

保険給付状況（前期高齢者分再掲）（その４）

（事業年報C表）

高 額 療 養 費					医 療 給 付 費 計		年度平均 前期高齢者 被保険者数	No.
他 法 負 担 分		合 計			件 数	給 付 額		
その他・高額療養費	件 数	高額療養費	件 数	高額療養費				
114,229,119	4,095	203,164,920	26,602	1,831,233,669	767,812	15,100,538,672	30,636	1
82,899,893	2,374	107,463,628	23,573	1,195,568,264	502,272	9,628,445,982	18,496	2
72,140,056	2,544	105,734,857	19,764	1,130,506,865	497,571	9,572,801,155	19,483	3
55,418,043	2,075	79,461,053	14,866	693,758,736	326,184	5,864,530,087	12,938	6
19,508,678	630	30,815,458	6,103	288,907,715	150,071	2,550,745,851	6,133	7
61,199,246	1,772	89,509,194	18,470	886,373,802	447,809	7,418,854,411	16,474	8
24,043,377	804	38,458,744	8,238	372,488,997	194,021	3,342,123,783	7,282	9
26,503,670	840	37,771,001	7,539	343,615,100	170,066	2,976,790,226	7,083	10
15,510,416	327	15,564,286	3,856	217,929,774	109,640	1,816,131,561	4,265	12
14,622,585	517	17,720,715	4,916	214,126,538	86,799	1,779,680,851	3,485	13
61,741,907	1,994	102,286,354	20,528	910,343,057	454,618	7,569,737,404	17,107	59
34,803,369	772	30,562,276	8,130	371,290,598	169,928	3,193,044,452	6,891	60
18,770,577	499	13,522,850	12,731	277,453,555	130,380	2,274,502,304	4,913	61
12,962,905	395	15,633,880	7,886	185,836,796	68,062	1,470,577,113	2,931	15
2,901,753	75	2,200,786	675	31,425,434	15,542	284,366,485	601	19
2,694,630	31	1,950,848	655	33,654,873	11,641	250,965,341	487	28
6,745,583	219	9,910,255	2,051	96,584,282	46,693	848,566,806	2,076	30
7,227,236	125	4,746,294	2,183	100,317,178	42,322	778,068,291	1,612	31
3,557,656	102	7,146,707	572	35,766,277	13,001	252,816,382	559	52
1,254,792	24	1,804,571	386	32,203,605	10,231	240,299,733	573	302
601,390,936	19,243	872,035,336	175,316	8,733,596,670	4,007,171	73,087,926,739	155,186	
36,089,763	947	41,588,770	14,022	483,584,840	197,261	3,885,360,418	8,266	
637,480,699	20,190	913,624,106	189,338	9,217,181,510	4,204,432	76,973,287,157	163,452	
1,254,792	24	1,804,571	386	32,203,605	10,231	240,299,733	573	
638,735,491	20,214	915,428,677	189,724	9,249,385,115	4,214,663	77,213,586,890	164,025	

第18表 平成29年度 保険者別一般被保険者保険給付

療養の給付（診療費）諸率

No.	保 険 者 名	受 診 率 (100人当たり)				1 件 当 たり 日 数				1 件 当 た	
		入 院	入院外	歯 科	計	入 院	入院外	歯 科	計	入 院	入院外
1	下 関 市	42.630	1,239.437	207.700	1,489.767	17.00	1.67	2.22	2.19	583,736	14,129
2	宇 部 市	41.139	1,404.417	234.678	1,680.234	17.37	1.68	1.95	2.10	592,830	14,396
3	山 口 市	41.503	1,328.096	248.884	1,618.483	16.80	1.57	1.92	2.01	578,048	15,274
6	防 府 市	35.778	1,282.532	226.032	1,544.342	15.45	1.56	2.08	1.96	593,985	13,685
7	下 松 市	34.143	1,214.088	230.703	1,478.934	16.61	1.53	1.81	1.93	579,990	13,249
8	岩 国 市	35.019	1,284.946	247.208	1,567.173	16.40	1.52	1.82	1.90	579,430	13,430
9	山陽小野田市	38.835	1,299.410	209.352	1,547.597	16.38	1.64	2.06	2.07	557,862	12,436
10	光 市	34.166	1,216.278	227.644	1,478.088	15.96	1.57	1.87	1.95	571,986	13,524
12	柳 井 市	32.661	1,246.213	234.021	1,512.896	15.10	1.52	1.95	1.88	558,853	13,489
13	美 祢 市	45.165	1,238.192	179.369	1,462.726	16.66	1.65	2.30	2.20	516,086	16,408
59	周 南 市	34.974	1,293.997	256.427	1,585.398	16.66	1.55	1.73	1.91	566,166	13,495
60	萩 市	40.879	1,205.108	248.193	1,494.181	15.95	1.54	1.91	2.00	550,756	14,142
61	長 門 市	42.215	1,133.076	230.999	1,406.289	16.32	1.46	2.15	2.02	525,483	13,630
15	周防大島町	55.715	1,166.940	179.495	1,402.149	18.71	1.66	1.94	2.37	467,493	16,469
19	和 木 町	35.607	1,215.474	251.248	1,502.329	15.86	1.66	1.69	2.00	668,921	14,175
28	上 関 町	45.996	1,234.702	167.967	1,448.665	19.46	1.59	1.91	2.20	530,985	16,953
30	田 布 施 町	37.572	1,270.906	214.355	1,522.832	17.28	1.57	1.85	2.00	521,912	13,690
31	平 生 町	47.333	1,261.352	232.940	1,541.625	17.77	1.54	1.91	2.10	526,887	12,058
52	阿 武 町	38.819	1,155.098	201.610	1,395.528	17.22	1.69	1.98	2.16	535,967	14,264
302	医 師 国 保	27.749	878.883	257.417	1,164.049	12.03	1.55	1.68	1.83	750,059	19,685
	市 計	38.880	1,280.692	231.699	1,551.271	16.60	1.59	1.97	2.03	575,057	14,010
	町 計	46.346	1,218.183	204.706	1,469.235	18.03	1.61	1.89	2.17	509,245	14,571
	市 町 計	39.257	1,277.530	230.334	1,547.122	16.69	1.59	1.97	2.03	571,128	14,037
	組 合 計	27.749	878.883	257.417	1,164.049	12.03	1.55	1.68	1.83	750,059	19,685
	総 計	39.217	1,276.138	230.429	1,545.784	16.67	1.59	1.97	2.03	571,570	14,051

(診療費) 諸率 (前期高齢者分再掲) (その1)

(3~2ベース)

り費用額		1日当たり費用額				1人当たり費用額				被保険者1人当たり		No.
歯科	計	入院	入院外	歯科	計	入院	入院外	歯科	計	療養諸費用額	医療給付費	
14,959	30,544	34,339	8,439	6,731	13,952	248,844	175,118	31,070	455,032	578,947	492,902	1
14,062	28,512	34,122	8,590	7,201	13,584	243,882	202,180	33,000	479,062	610,426	520,569	2
13,515	29,435	34,408	9,745	7,022	14,623	239,906	202,853	33,637	476,396	580,365	491,341	3
13,743	27,138	38,452	8,760	6,596	13,844	212,518	175,521	31,063	419,101	533,150	453,279	6
12,672	26,243	34,924	8,632	6,998	13,626	198,027	160,849	29,235	388,111	492,505	415,905	7
13,315	26,060	35,337	8,832	7,308	13,712	202,909	172,574	32,916	408,399	531,021	450,337	8
15,054	26,477	34,052	7,563	7,300	12,787	216,648	161,592	31,516	409,756	546,371	458,957	9
13,406	26,415	35,837	8,632	7,159	13,570	195,426	164,487	30,519	390,432	495,789	420,273	10
12,449	25,102	37,007	8,856	6,370	13,331	182,528	168,100	29,133	379,761	501,279	425,822	12
16,307	31,825	30,987	9,921	7,105	14,494	233,090	203,166	29,250	465,506	602,154	510,669	13
12,887	25,589	33,977	8,708	7,467	13,386	198,011	174,627	33,047	405,685	521,102	442,494	59
13,985	28,797	34,533	9,177	7,306	14,418	225,146	170,425	34,711	430,282	546,326	463,364	60
11,889	28,709	32,206	9,343	5,528	14,223	221,830	154,435	27,464	403,729	546,195	462,956	61
13,796	34,048	24,983	9,917	7,106	14,341	260,463	192,184	24,763	477,410	584,153	501,732	15
12,611	29,432	42,165	8,551	7,441	14,711	238,185	172,298	31,685	442,168	561,206	473,156	19
14,705	33,013	27,286	10,656	7,696	15,038	244,231	209,321	24,700	478,252	605,754	515,329	28
13,386	26,187	30,202	8,734	7,230	13,126	196,094	173,992	28,693	398,779	484,861	408,751	30
13,650	28,105	29,656	7,806	7,136	13,394	249,389	152,089	31,797	433,275	563,804	482,673	31
13,075	28,604	31,123	8,457	6,596	13,233	208,059	164,763	26,360	399,182	530,903	452,265	52
11,204	35,220	62,374	12,708	6,664	19,267	208,132	173,009	28,841	409,981	510,299	419,371	302
13,773	28,036	34,641	8,791	6,989	13,838	223,581	179,425	31,912	434,918	554,755	470,970	
13,546	30,033	28,240	9,050	7,165	13,858	236,017	177,506	27,729	441,252	551,251	470,041	
13,763	28,132	34,228	8,804	6,996	13,839	224,210	179,328	31,701	435,238	554,578	470,923	
11,204	35,220	62,374	12,708	6,664	19,267	208,132	173,009	28,841	409,981	510,299	419,371	
13,753	28,151	34,278	8,813	6,995	13,852	224,154	179,306	31,691	435,150	554,423	470,743	

第18表 平成29年度 保険者別一般被保険者保険給付

療養の給付（診療費）諸率（対前年度比（%））

No.	保 険 者 名	受 診 率 (100人当たり)				1 件 当 たり 日 数				1 件 当 た	
		入 院	入院外	歯 科	計	入 院	入院外	歯 科	計	入 院	入院外
1	下 関 市	100.90	99.16	103.65	99.81	98.61	97.66	97.80	98.65	102.57	101.00
2	宇 部 市	99.69	99.04	102.77	99.56	100.64	98.25	97.50	98.59	104.12	100.99
3	山 口 市	102.87	100.11	101.57	100.40	99.17	100.00	96.48	99.50	102.85	101.15
6	防 府 市	104.70	99.09	103.88	99.89	100.06	96.89	96.30	98.49	105.58	101.89
7	下 松 市	106.24	99.57	101.48	100.01	105.66	98.71	99.45	101.58	103.04	101.45
8	岩 国 市	99.96	99.69	102.11	100.07	101.23	97.44	97.33	97.94	100.68	102.60
9	山陽小野田市	102.49	99.10	101.04	99.44	104.26	98.20	95.81	99.52	101.17	100.78
10	光 市	99.12	99.26	103.22	99.85	98.52	96.91	95.41	97.01	93.37	101.58
12	柳 井 市	98.34	99.20	101.87	99.58	103.85	98.70	98.48	99.47	102.17	106.15
13	美 祢 市	95.25	99.95	103.97	100.28	97.48	97.63	99.57	97.35	91.40	100.64
59	周 南 市	98.88	99.33	102.40	99.81	101.15	98.10	100.00	98.96	98.12	102.84
60	萩 市	114.68	98.54	102.75	99.60	102.44	97.47	95.02	101.01	103.41	101.97
61	長 門 市	93.04	98.77	102.20	99.14	92.99	97.99	95.98	95.28	95.33	100.29
15	周防大島町	99.34	98.62	105.43	99.47	100.38	98.81	99.49	99.16	98.68	101.81
19	和 木 町	89.16	93.77	98.66	94.44	112.01	99.40	92.35	99.50	119.19	111.83
28	上 関 町	97.31	99.26	86.06	97.46	105.53	95.21	93.17	97.78	104.62	107.52
30	田 布 施 町	97.04	99.13	103.96	99.73	103.16	98.13	97.37	99.01	98.88	105.40
31	平 生 町	115.16	98.31	99.28	98.90	100.57	98.72	95.02	102.44	95.32	100.90
52	阿 武 町	116.03	100.39	96.91	100.24	95.99	97.69	100.00	100.00	111.21	112.17
302	医 師 国 保	98.86	98.25	102.89	99.25	110.06	100.00	97.11	100.55	119.11	100.16
	市 計	101.26	99.34	102.61	99.86	100.00	98.15	97.52	99.02	101.39	101.66
	町 計	101.59	98.46	101.38	98.95	101.69	98.77	96.92	100.00	100.40	104.19
	市 町 計	101.27	99.30	102.55	99.82	100.12	97.55	97.52	98.54	101.34	101.78
	組 合 計	98.86	98.25	102.89	99.25	110.06	100.00	97.11	100.55	119.11	100.16
	総 計	101.27	99.30	102.56	99.82	100.06	98.15	97.52	98.54	101.39	101.78

(診療費) 諸率 (前期高齢者分再掲) (その2・前年度対比)

(3~2ベース)

り費用額		1日当たり費用額				1人当たり費用額				被保険者1人当たり		No.
歯科	計	入院	入院外	歯科	計	入院	入院外	歯科	計	療養諸費用額	医療給付費	
100.55	102.42	104.04	103.10	102.58	104.03	103.49	100.16	104.23	102.23	101.51	101.79	1
99.03	102.49	103.46	103.33	101.27	104.16	103.81	100.02	101.78	102.04	101.64	101.87	2
99.93	103.10	103.69	101.45	103.16	103.44	105.80	101.27	101.50	103.52	102.98	103.04	3
99.12	105.88	105.53	104.90	102.79	107.58	110.54	100.97	102.97	105.77	104.23	104.56	6
99.96	105.19	97.52	102.41	100.66	103.74	109.47	101.02	101.44	105.19	104.34	104.00	7
99.06	101.30	99.50	105.21	101.78	103.14	100.64	102.28	101.15	101.37	99.86	99.99	8
99.89	102.51	97.04	102.33	104.05	102.74	103.70	99.87	100.93	101.94	101.51	101.67	9
95.54	96.49	94.77	104.74	100.13	99.48	92.54	100.83	98.62	96.34	96.89	96.93	10
98.47	102.98	98.39	107.59	99.80	103.57	100.48	105.30	100.32	102.55	101.46	101.37	12
96.95	93.08	93.78	102.59	97.57	95.82	87.06	100.59	100.80	93.34	94.56	94.08	13
103.76	100.08	96.96	104.59	103.92	101.13	97.02	102.15	106.26	99.89	99.69	100.17	59
99.42	109.79	100.98	104.78	104.49	109.11	118.58	100.48	102.16	109.36	107.25	107.83	60
95.46	93.80	102.56	102.38	99.42	98.64	88.70	99.05	97.57	92.99	93.41	93.42	61
98.71	99.79	98.28	102.98	99.29	100.36	98.02	100.41	104.07	99.27	98.16	97.99	15
87.86	110.17	106.42	112.38	94.96	110.48	106.28	104.86	86.68	104.05	102.69	103.22	19
97.88	105.44	99.16	112.95	104.99	108.28	101.80	106.72	84.24	102.77	99.03	100.17	28
95.40	100.01	95.84	107.36	98.14	101.39	95.96	104.49	99.17	99.74	98.07	97.42	30
90.61	105.34	94.80	101.73	95.03	102.91	109.77	99.20	89.96	104.19	103.82	103.64	31
90.83	117.99	115.86	115.08	90.75	117.75	129.05	112.61	88.02	118.28	115.79	121.29	52
101.15	108.62	108.21	100.39	104.37	107.89	117.75	98.41	104.07	107.81	107.40	109.34	302
99.78	102.09	101.40	103.64	102.27	103.41	102.66	101.00	102.38	101.95	101.26	101.45	
94.34	102.89	98.73	105.79	97.24	103.12	102.00	102.59	95.65	101.81	100.60	100.70	
99.52	102.12	101.24	103.75	102.03	103.39	102.63	101.08	102.06	101.94	101.23	101.42	
101.15	108.62	108.21	100.39	104.37	107.89	117.75	98.41	104.07	107.81	107.40	109.34	
99.52	102.14	101.27	103.74	102.03	103.41	102.67	101.07	102.07	101.96	101.25	101.44	

第19表 平成29年度 保険者別一般被保険者

保険給付状況（療養の給付等内訳）

No.	保 険 者 名	療 養 の 給 付 等 (診 療 費)						
		入 院			入 院 外			療 歯
		件 数	日 数	費 用 額	件 数	日 数	費 用 額	件 数
1	下 関 市	6,837	114,892	3,888,686,684	198,240	344,734	2,724,427,162	31,077
2	宇 部 市	3,744	62,912	2,194,133,265	134,013	230,198	1,866,021,972	20,668
3	山 口 市	3,922	63,404	2,274,807,122	132,119	212,251	1,985,176,886	22,930
6	防 府 市	2,529	39,553	1,482,205,110	85,361	136,494	1,161,578,316	14,147
7	下 松 市	1,128	17,987	653,693,824	38,380	59,941	508,121,278	7,058
8	岩 国 市	2,855	44,826	1,667,239,086	106,548	164,678	1,378,164,286	18,804
9	山陽小野田市	1,405	22,642	764,176,024	47,333	80,262	601,379,347	7,030
10	光 市	1,342	21,385	798,837,858	44,658	72,177	600,293,610	7,536
12	柳 井 市	701	11,169	387,640,640	27,858	42,759	353,642,230	4,831
13	美 祿 市	844	14,818	418,010,250	21,473	36,367	330,371,120	2,890
59	周 南 市	2,990	48,137	1,686,957,542	114,147	181,489	1,489,470,778	21,053
60	萩 市	1,485	24,650	814,737,907	42,896	68,208	607,755,940	8,232
61	長 門 市	1,022	16,593	527,601,060	27,458	40,703	354,950,110	5,109
15	周防大島町	836	15,535	409,888,000	17,252	29,485	294,105,830	2,490
19	和 木 町	134	2,114	82,597,340	3,658	6,019	50,346,380	670
28	上 関 町	84	1,674	39,155,300	2,875	4,502	37,724,330	407
30	田 布 施 町	425	7,574	208,583,348	13,588	21,714	184,148,192	2,110
31	平 生 町	316	5,265	175,482,210	10,337	16,439	131,938,503	1,828
52	阿 武 町	63	953	28,113,520	2,531	4,324	39,142,010	410
302	医 師 国 保	29	421	17,677,370	836	1,313	11,282,040	184
	市 計	30,804	502,968	17,558,726,372	1,020,484	1,670,261	13,961,353,035	171,365
	町 計	1,858	33,115	943,819,718	50,241	82,483	737,405,245	7,915
	市 町 計	32,662	536,083	18,502,546,090	1,070,725	1,752,744	14,698,758,280	179,280
	組 合 計	29	421	17,677,370	836	1,313	11,282,040	184
	総 計	32,691	536,504	18,520,223,460	1,071,561	1,754,057	14,710,040,320	179,464

保険給付状況（70歳以上一般分再掲）（その1）

（事業年報C表）

養 の 給 付 等 （ 診 療 費 ）					療 養 の 給 付 等			No.
科		小 計			調 剤			
日 数	費 用 額	件 数	日 数	費 用 額	件 数	日 数	費 用 額	
69,597	475,144,840	236,154	529,223	7,088,258,686	141,819	176,903	1,684,053,373	1
40,639	300,075,490	158,425	333,749	4,360,230,727	82,471	103,950	1,080,325,043	2
44,766	316,968,820	158,971	320,421	4,576,952,828	79,628	95,172	862,326,788	3
30,034	198,491,860	102,037	206,081	2,842,275,286	56,497	67,546	683,520,899	6
12,776	91,127,370	46,566	90,704	1,252,942,472	26,928	32,289	287,003,130	7
34,699	255,897,420	128,207	244,203	3,301,300,792	83,881	100,740	916,175,906	8
14,826	116,450,260	55,768	117,730	1,482,005,631	35,134	44,744	442,484,160	9
14,308	104,947,580	53,536	107,870	1,504,079,048	29,223	35,830	331,375,796	10
9,464	61,253,490	33,390	63,392	802,536,360	21,570	25,967	246,861,620	12
6,870	49,863,910	25,207	58,055	798,245,280	15,035	19,240	215,365,410	13
36,630	277,815,710	138,190	266,256	3,454,244,030	82,704	100,223	915,857,990	59
15,825	120,420,310	52,613	108,683	1,542,914,157	29,726	36,347	369,154,280	60
11,011	59,370,210	33,589	68,307	941,921,380	23,183	28,465	304,635,590	61
4,831	34,562,150	20,578	49,851	738,555,980	9,639	11,768	142,724,320	15
1,138	8,606,660	4,462	9,271	141,550,380	2,936	3,646	34,869,860	19
755	6,070,610	3,366	6,931	82,950,240	1,843	2,475	27,629,900	28
4,067	29,122,680	16,123	33,355	421,854,220	6,497	8,046	73,131,540	30
3,522	23,855,810	12,481	25,226	331,276,523	7,566	9,234	96,354,470	31
847	5,864,370	3,004	6,124	73,119,900	1,839	2,681	27,464,380	52
284	2,152,720	1,049	2,018	31,112,130	541	661	9,909,310	302
341,445	2,427,827,270	1,222,653	2,514,674	33,947,906,677	707,799	867,416	8,339,139,985	
15,160	108,082,280	60,014	130,758	1,789,307,243	30,320	37,850	402,174,470	
356,605	2,535,909,550	1,282,667	2,645,432	35,737,213,920	738,119	905,266	8,741,314,455	
284	2,152,720	1,049	2,018	31,112,130	541	661	9,909,310	
356,889	2,538,062,270	1,283,716	2,647,450	35,768,326,050	738,660	905,927	8,751,223,765	

第19表 平成29年度 保険者別一般被保険者

保険給付状況（療養の給付等内訳・医療給付の状況）

No.	保 険 者 名	療 養 の 給 付 等							
		食 事 療 養 ・ 生 活 療 養			訪 問 看 護			合	
		件 数	回 数	費 用 額	件 数	日 数	費 用 額	件 数	日 数
1	下 関 市	6,593	310,371	209,746,956	182	1,774	20,748,770	378,155	530,997
2	宇 部 市	3,612	167,242	112,831,459	173	1,334	16,165,700	241,069	335,083
3	山 口 市	3,843	166,670	112,228,140	316	2,292	24,077,130	238,915	322,713
6	防 府 市	2,445	96,665	65,766,885	146	1,524	16,361,520	158,680	207,605
7	下 松 市	1,092	47,685	32,336,422	43	286	3,269,860	73,537	90,990
8	岩 国 市	2,709	113,784	77,352,069	60	499	4,888,170	212,148	244,702
9	山陽小野田市	1,364	61,702	41,800,529	44	317	3,660,640	90,946	118,047
10	光 市	1,312	53,845	36,646,587	82	786	9,053,470	82,841	108,656
12	柳 井 市	685	27,885	19,283,012	58	369	3,864,830	55,018	63,761
13	美 祢 市	782	37,250	25,347,688	101	618	6,727,260	40,343	58,673
59	周 南 市	2,896	129,762	87,472,695	122	677	7,577,470	221,016	266,933
60	萩 市	1,446	67,000	45,401,162	48	374	4,766,580	82,387	109,057
61	長 門 市	990	44,896	31,170,351	17	133	1,395,030	56,789	68,440
15	周防大島町	814	42,417	28,488,967	7	29	278,310	30,224	49,880
19	和 木 町	133	5,658	3,902,210	3	18	161,300	7,401	9,289
28	上 関 町	83	4,798	3,124,307	1	1	14,450	5,210	6,932
30	田 布 施 町	408	20,183	13,494,194	27	258	2,699,680	22,647	33,613
31	平 生 町	302	13,287	9,032,483	8	103	990,950	20,055	25,329
52	阿 武 町	58	2,489	1,719,583	0	0	0	4,843	6,124
302	医 師 国 保	28	1,087	757,670	2	3	37,430	1,592	2,021
	市 計	29,769	1,324,757	897,383,955	1,392	10,983	122,556,430	1,931,844	2,525,657
	町 計	1,798	88,832	59,761,744	46	409	4,144,690	90,380	131,167
	市 町 計	31,567	1,413,589	957,145,699	1,438	11,392	126,701,120	2,022,224	2,656,824
	組 合 計	28	1,087	757,670	2	3	37,430	1,592	2,021
	総 計	31,595	1,414,676	957,903,369	1,440	11,395	126,738,550	2,023,816	2,658,845

保険給付状況（70歳以上一般分再掲）（その2）

（事業年報C表）

療 養 の 給 付 等							
計	食 事 療 養 ・ 生 活 療 養 （再 掲）						No.
費 用 額	件 数	回 数	費 用 額	保 険 者 負 担 分	一 部 負 担 金	他 法 負 担 分	
9,002,807,785	6,593	310,371	209,746,956	128,871,086	79,134,845	1,741,025	1
5,569,552,929	3,612	167,242	112,831,459	69,041,981	43,112,478	677,000	2
5,575,584,886	3,843	166,670	112,228,140	67,223,299	44,008,961	995,880	3
3,607,924,590	2,445	96,665	65,766,885	38,592,928	26,250,922	923,035	6
1,575,551,884	1,092	47,685	32,336,422	18,214,848	13,947,859	173,715	7
<hr style="border-top: 1px dashed black;"/>							
4,299,716,937	2,709	113,784	77,352,069	45,175,192	30,245,382	1,931,495	8
1,969,950,960	1,364	61,702	41,800,529	23,852,630	17,672,159	275,740	9
1,881,154,901	1,312	53,845	36,646,587	19,121,887	16,814,665	710,035	10
1,072,545,822	685	27,885	19,283,012	11,739,572	7,529,040	14,400	12
1,045,685,638	782	37,250	25,347,688	14,740,898	10,583,770	23,020	13
<hr style="border-top: 1px dashed black;"/>							
4,465,152,185	2,896	129,762	87,472,695	51,494,127	34,772,638	1,205,930	59
1,962,236,179	1,446	67,000	45,401,162	29,293,972	15,722,710	384,480	60
1,279,122,351	990	44,896	31,170,351	18,373,281	12,397,065	400,005	61
910,047,577	814	42,417	28,488,967	18,191,187	10,108,820	188,960	15
180,483,750	133	5,658	3,902,210	2,268,920	1,219,480	413,810	19
<hr style="border-top: 1px dashed black;"/>							
113,718,897	83	4,798	3,124,307	2,142,597	972,480	9,230	28
511,179,634	408	20,183	13,494,194	8,219,543	5,268,876	5,775	30
437,654,426	302	13,287	9,032,483	5,554,139	3,408,054	70,290	31
102,303,863	58	2,489	1,719,583	1,285,733	433,850	0	52
41,816,540	28	1,087	757,670	332,800	424,870	0	302
<hr style="border-top: 1px dashed black;"/>							
43,306,987,047	29,769	1,324,757	897,383,955	535,735,701	352,192,494	9,455,760	
2,255,388,147	1,798	88,832	59,761,744	37,662,119	21,411,560	688,065	
45,562,375,194	31,567	1,413,589	957,145,699	573,397,820	373,604,054	10,143,825	
41,816,540	28	1,087	757,670	332,800	424,870	0	
45,604,191,734	31,595	1,414,676	957,903,369	573,730,620	374,028,924	10,143,825	

第19表 平成29年度 保険者別一般被保険者

保険給付状況（医療給付の状況・高額療養費の状況）

No.	保 険 者 名	療 養 の 給 付 等							
		件 数	費 用 額	療 養 費 等					件 数
				食事療養・生活療養 件 数	療養費・件数	療養費・費用額	移送費・件数	移送費・費用額	
1	下 関 市	378,155	9,002,807,785	29	7,595	81,054,002	0	0	385,779
2	宇 部 市	241,069	5,569,552,929	3	3,920	43,436,483	1	130,730	244,993
3	山 口 市	238,915	5,575,584,886	4	3,519	35,565,113	0	0	242,438
6	防 府 市	158,680	3,607,924,590	7	1,410	18,430,807	0	0	160,097
7	下 松 市	73,537	1,575,551,884	2	833	8,173,389	0	0	74,372
8	岩 国 市	212,148	4,299,716,937	0	2,847	30,887,148	0	0	214,995
9	山陽小野田市	90,946	1,969,950,960	2	1,284	12,554,530	0	0	92,232
10	光 市	82,841	1,881,154,901	0	592	5,849,632	0	0	83,433
12	柳 井 市	55,018	1,072,545,822	0	392	4,521,273	0	0	55,410
13	美 祢 市	40,343	1,045,685,638	0	397	3,930,500	1	23,680	40,741
59	周 南 市	221,016	4,465,152,185	1	2,508	21,661,243	0	0	223,525
60	萩 市	82,387	1,962,236,179	0	1,526	12,000,647	0	0	83,913
61	長 門 市	56,789	1,279,122,351	0	849	6,707,044	0	0	57,638
15	周防大島町	30,224	910,047,577	0	352	2,624,346	0	0	30,576
19	和 木 町	7,401	180,483,750	0	73	618,031	0	0	7,474
28	上 関 町	5,210	113,718,897	0	45	208,128	0	0	5,255
30	田 布 施 町	22,647	511,179,634	1	250	1,579,701	0	0	22,898
31	平 生 町	20,055	437,654,426	0	222	2,304,093	0	0	20,277
52	阿 武 町	4,843	102,303,863	0	9	170,816	0	0	4,852
302	医 師 国 保	1,592	41,816,540	0	55	649,762	0	0	1,647
	市 計	1,931,844	43,306,987,047	48	27,672	284,771,811	2	154,410	1,959,566
	町 計	90,380	2,255,388,147	1	951	7,505,115	0	0	91,332
	市 町 計	2,022,224	45,562,375,194	49	28,623	292,276,926	2	154,410	2,050,898
	組 合 計	1,592	41,816,540	0	55	649,762	0	0	1,647
	総 計	2,023,816	45,604,191,734	49	28,678	292,926,688	2	154,410	2,052,545

保険給付状況（70歳以上一般分再掲）（その3）

(事業年報C表)

療 養 諸 費				高 額 療 養 費				No.
計				合 算 分				
費 用 額	保険者負担分	一部負担金	他法負担分	多数該当分・件数	多数該当分・高額療養費	その他・件数	その他・高額療養費	
9,083,861,787	7,227,962,988	1,576,465,810	279,432,989	75	1,297,175	4,339	36,351,328	1
5,613,120,142	4,468,503,185	981,487,484	163,129,473	125	3,675,151	8,735	61,549,744	2
5,611,149,999	4,466,372,208	973,714,392	171,063,399	629	5,295,426	5,089	35,075,067	3
3,626,355,397	2,887,610,304	640,238,752	98,506,341	539	3,843,078	4,694	28,689,619	6
1,583,725,273	1,259,325,504	274,092,724	50,307,045	101	447,279	2,043	12,919,528	7
<hr style="border-top: 1px dashed black;"/>								
4,330,604,085	3,447,769,824	757,371,076	125,463,185	430	2,519,300	6,916	40,339,485	8
1,982,505,490	1,576,431,763	351,310,422	54,763,305	176	792,632	3,358	18,850,974	9
1,887,004,533	1,499,418,795	327,634,480	59,951,258	113	650,814	2,878	17,805,065	10
1,077,067,095	857,966,772	189,293,869	29,806,454	80	660,801	1,199	8,130,608	12
1,049,639,818	834,178,517	178,628,309	36,832,992	84	575,714	1,316	8,166,921	13
<hr style="border-top: 1px dashed black;"/>								
4,486,813,428	3,570,576,351	769,352,586	146,884,491	329	1,286,109	8,111	47,817,753	59
1,974,236,826	1,572,370,677	348,927,279	52,938,870	229	1,308,741	2,883	17,597,365	60
1,285,829,395	1,022,101,462	228,603,126	35,124,807	380	1,152,309	8,061	12,933,030	61
912,671,923	725,588,219	159,655,390	27,428,314	226	730,774	4,828	9,140,744	15
181,101,781	144,028,570	31,933,383	5,139,828	38	451,392	264	1,836,084	19
<hr style="border-top: 1px dashed black;"/>								
113,927,025	90,784,326	18,776,864	4,365,835	9	135,343	17	241,152	28
512,759,335	407,634,580	88,729,050	16,395,705	81	647,335	720	4,504,589	30
439,958,519	350,294,933	78,550,209	11,113,377	163	1,264,090	649	3,824,956	31
102,474,679	80,755,486	18,570,175	3,149,018	31	390,057	17	203,719	52
42,466,302	33,699,708	7,515,363	1,251,231	1	13,142	32	293,790	302
<hr style="border-top: 1px dashed black;"/>								
43,591,913,268	34,690,588,350	7,597,120,309	1,304,204,609	3,290	23,504,529	59,622	346,226,487	
2,262,893,262	1,799,086,114	396,215,071	67,592,077	548	3,618,991	6,495	19,751,244	
45,854,806,530	36,489,674,464	7,993,335,380	1,371,796,686	3,838	27,123,520	66,117	365,977,731	
42,466,302	33,699,708	7,515,363	1,251,231	1	13,142	32	293,790	
45,897,272,832	36,523,374,172	8,000,850,743	1,373,047,917	3,839	27,136,662	66,149	366,271,521	

第19表 平成29年度 保険者別一般被保険者

保険給付状況（医療給付の状況・高額療養費の状況）

No.	保 険 者 名	高 額 療 養 費						
		単 独 分						
		多数該当分・件数	多数該当分・高額療養費	長期疾病分・件数	長期疾病分・高額療養費	入院分・件数	入院分・高額療養費	その他・件数
1	下 関 市	242	20,335,532	931	62,765,077	4,249	450,270,782	4,542
2	宇 部 市	180	14,473,793	449	35,632,116	2,377	255,462,063	2,979
3	山 口 市	184	17,078,713	364	28,699,574	2,363	259,189,814	2,962
6	防 府 市	152	12,708,126	339	17,296,432	1,437	155,873,313	2,002
7	下 松 市	52	3,276,871	245	13,689,591	743	69,244,148	707
8	岩 国 市	123	6,769,390	570	29,466,468	1,785	193,551,672	2,038
9	山陽小野田市	40	3,261,792	129	12,197,764	875	86,902,288	990
10	光 市	99	6,939,090	209	22,472,996	730	79,302,395	900
12	柳 井 市	41	3,322,328	204	12,137,546	447	44,087,298	510
13	美 祢 市	105	3,410,759	96	6,294,248	541	49,119,449	1,164
59	周 南 市	171	10,819,370	646	33,879,134	2,078	179,613,472	2,216
60	萩 市	39	3,676,272	102	10,435,150	961	94,355,770	1,330
61	長 門 市	41	2,581,352	51	4,279,230	669	61,032,757	668
15	周防大島町	43	2,415,484	104	7,150,552	535	45,997,396	515
19	和 木 町	4	180,446	0	0	74	9,948,544	94
28	上 関 町	15	170,097	14	823,948	75	5,226,074	224
30	田 布 施 町	12	1,107,500	71	5,490,220	263	20,721,587	200
31	平 生 町	29	2,080,557	77	3,567,314	198	20,688,810	216
52	阿 武 町	10	146,958	0	0	39	4,726,001	219
302	医 師 国 保	4	425,558	0	0	12	1,666,930	32
	市 計	1,469	108,653,388	4,335	289,245,326	19,255	1,978,005,221	23,008
	町 計	113	6,101,042	266	17,032,034	1,184	107,308,412	1,468
	市 町 計	1,582	114,754,430	4,601	306,277,360	20,439	2,085,313,633	24,476
	組 合 計	4	425,558	0	0	12	1,666,930	32
	総 計	1,586	115,179,988	4,601	306,277,360	20,451	2,086,980,563	24,508

保険給付状況（70歳以上一般分再掲）（その4）

（事業年報C表）

高 額 療 養 費					医 療 給 付 費 計		年度平均 70歳以上一般 被保険者数	No.
他 法 負 担 分		合 計			件 数	給 付 額		
その他・高額療養費	件 数	高額療養費	件 数	高額療養費				
95,002,029	3,473	88,126,645	17,851	754,148,568	403,630	7,982,111,556	14,046	1
70,390,739	1,982	50,239,704	16,827	491,423,310	261,820	4,959,926,495	8,342	2
58,533,794	2,213	46,464,242	13,804	450,336,630	256,242	4,916,708,838	8,790	3
49,022,248	1,896	43,996,469	11,059	311,429,285	171,156	3,199,039,589	5,892	6
14,148,049	551	17,145,242	4,442	130,870,708	78,814	1,390,196,212	2,805	7
46,118,257	1,476	50,428,399	13,338	369,192,971	228,333	3,816,962,795	7,354	8
20,185,980	696	16,247,123	6,264	158,438,553	98,496	1,734,870,316	3,217	9
18,006,718	726	17,433,180	5,655	162,610,258	89,088	1,662,029,053	3,261	10
13,257,858	284	6,440,570	2,765	88,037,009	58,175	946,003,781	1,943	12
12,514,166	451	9,230,814	3,757	89,312,071	44,498	923,490,588	1,570	13
48,594,965	1,672	51,531,843	15,223	373,542,646	238,748	3,944,118,997	7,633	59
26,267,777	685	16,194,456	6,229	169,835,531	90,142	1,742,206,208	3,074	60
11,394,708	464	8,987,468	10,334	102,360,854	67,972	1,124,462,316	2,080	61
11,155,321	342	8,923,012	6,593	85,513,283	37,169	811,101,502	1,348	15
1,988,954	75	2,200,786	549	16,606,206	8,023	160,634,776	261	19
2,213,850	11	293,432	365	9,103,896	5,620	99,888,222	210	28
5,541,052	183	4,149,337	1,530	42,161,620	24,428	449,796,200	947	30
6,803,570	99	2,146,348	1,431	40,375,645	21,708	390,670,578	743	31
2,796,488	57	1,193,532	373	9,456,755	5,225	90,212,241	207	52
617,470	20	249,244	101	3,266,134	1,748	36,965,842	61	302
483,437,288	16,569	422,466,155	127,548	3,651,538,394	2,087,114	38,342,126,744	70,007	
30,499,235	767	18,906,447	10,841	203,217,405	102,173	2,002,303,519	3,716	
513,936,523	17,336	441,372,602	138,389	3,854,755,799	2,189,287	40,344,430,263	73,723	
617,470	20	249,244	101	3,266,134	1,748	36,965,842	61	
514,553,993	17,356	441,621,846	138,490	3,858,021,933	2,191,035	40,381,396,105	73,784	

第20表 平成29年度 保険者別一般被保険者保険給付

療養の給付（診療費）諸率

No.	保 険 者 名	受 診 率 (100人当たり)				1 件 当 た り 日 数				1 件 当 た	
		入 院	入院外	歯 科	計	入 院	入院外	歯 科	計	入 院	入院外
1	下 関 市	48.676	1,411.363	221.252	1,681.290	16.80	1.74	2.24	2.24	568,771	13,743
2	宇 部 市	44.881	1,606.485	247.758	1,899.125	16.80	1.72	1.97	2.11	586,040	13,924
3	山 口 市	44.619	1,503.060	260.865	1,808.544	16.17	1.61	1.95	2.02	580,012	15,026
6	防 府 市	42.923	1,448.761	240.105	1,731.789	15.64	1.60	2.12	2.02	586,083	13,608
7	下 松 市	40.214	1,368.271	251.622	1,660.107	15.95	1.56	1.81	1.95	579,516	13,239
8	岩 国 市	38.822	1,448.844	255.698	1,743.364	15.70	1.55	1.85	1.90	583,972	12,935
9	山陽小野田市	43.674	1,471.340	218.527	1,733.541	16.12	1.70	2.11	2.11	543,898	12,705
10	光 市	41.153	1,369.457	231.095	1,641.705	15.94	1.62	1.90	2.01	595,259	13,442
12	柳 井 市	36.078	1,433.762	248.636	1,718.477	15.93	1.53	1.96	1.90	552,982	12,694
13	美 祿 市	53.758	1,367.707	184.076	1,605.541	17.56	1.69	2.38	2.30	495,273	15,385
59	周 南 市	39.172	1,495.441	275.816	1,810.428	16.10	1.59	1.74	1.93	564,200	13,049
60	萩 市	48.308	1,395.446	267.794	1,711.548	16.60	1.59	1.92	2.07	548,645	14,168
61	長 門 市	49.135	1,320.096	245.625	1,614.856	16.24	1.48	2.16	2.03	516,244	12,927
15	周防大島町	62.018	1,279.822	184.718	1,526.558	18.58	1.71	1.94	2.42	490,297	17,048
19	和 木 町	51.341	1,401.533	256.705	1,709.579	15.78	1.65	1.70	2.08	616,398	13,763
28	上 関 町	40.000	1,369.048	193.810	1,602.857	19.93	1.57	1.86	2.06	466,135	13,122
30	田 布 施 町	44.879	1,434.847	222.809	1,702.534	17.82	1.60	1.93	2.07	490,784	13,552
31	平 生 町	42.530	1,391.252	246.030	1,679.812	16.66	1.59	1.93	2.02	555,323	12,764
52	阿 武 町	30.435	1,222.705	198.068	1,451.208	15.13	1.71	2.07	2.04	446,246	15,465
302	医 師 国 保	47.541	1,370.492	301.639	1,719.672	14.52	1.57	1.54	1.92	609,564	13,495
	市 計	44.001	1,457.689	244.783	1,746.472	16.33	1.64	1.99	2.06	570,014	13,681
	町 計	50.000	1,352.018	212.998	1,615.016	17.82	1.64	1.92	2.18	507,976	14,677
	市 町 計	44.304	1,452.362	243.181	1,739.846	16.41	1.64	1.99	2.06	566,485	13,728
	組 合 計	47.541	1,370.492	301.639	1,719.672	14.52	1.57	1.54	1.92	609,564	13,495
	総 計	44.306	1,452.295	243.229	1,739.830	16.41	1.64	1.99	2.06	566,524	13,728

(診療費) 諸率 (70歳以上一般分再掲) (その1)

(3~2ベース)

り費用額		1日当たり費用額				1人当たり費用額				被保険者1人当たり		No.
歯科	計	入院	入院外	歯科	計	入院	入院外	歯科	計	療養諸費用額	医療給付費	
15,289	30,015	33,846	7,903	6,827	13,394	276,854	193,965	33,828	504,646	646,722	568,284	1
14,519	27,522	34,876	8,106	7,384	13,064	263,022	223,690	35,972	522,684	672,875	594,573	2
13,823	28,791	35,878	9,353	7,081	14,284	258,795	225,845	36,060	520,700	638,356	559,353	3
14,031	27,855	37,474	8,510	6,609	13,792	251,562	197,145	33,688	482,396	615,471	542,946	6
12,911	26,907	36,343	8,477	7,133	13,814	233,046	181,148	32,487	446,682	564,608	495,614	7
13,609	25,750	37,194	8,369	7,375	13,519	226,712	187,403	34,797	448,912	588,877	519,032	8
16,565	26,574	33,750	7,493	7,854	12,588	237,543	186,938	36,198	460,679	616,259	539,282	9
13,926	28,095	37,355	8,317	7,335	13,943	244,967	184,083	32,183	461,232	578,658	509,669	10
12,679	24,035	34,707	8,271	6,472	12,660	199,506	182,008	31,525	413,040	554,332	486,878	12
17,254	31,668	28,210	9,084	7,258	13,750	266,249	210,427	31,760	508,436	668,560	588,211	13
13,196	24,996	35,045	8,207	7,584	12,973	221,008	195,136	36,397	452,541	587,818	516,719	59
14,628	29,326	33,052	8,910	7,609	14,196	265,042	197,709	39,174	501,924	642,237	566,755	60
11,621	28,043	31,797	8,720	5,392	13,790	253,654	170,649	28,543	452,847	618,187	540,607	61
13,880	35,891	26,385	9,975	7,154	14,815	304,071	218,179	25,640	547,890	677,056	601,707	15
12,846	31,724	39,072	8,365	7,563	15,268	316,465	192,898	32,976	542,339	693,877	615,459	19
14,916	24,644	23,390	8,379	8,041	11,968	186,454	179,640	28,908	395,001	542,510	475,658	28
13,802	26,165	27,539	8,481	7,161	12,647	220,257	194,454	30,753	445,464	541,457	474,970	30
13,050	26,542	33,330	8,026	6,773	13,132	236,181	177,575	32,107	445,863	592,138	525,802	31
14,303	24,341	29,500	9,052	6,924	11,940	135,814	189,092	28,330	353,236	495,047	435,808	52
11,700	29,659	41,989	8,593	7,580	15,417	289,793	184,951	35,290	510,035	696,169	605,997	302
14,168	27,766	34,910	8,359	7,110	13,500	250,814	199,428	34,680	484,922	622,679	547,690	
13,655	29,815	28,501	8,940	7,129	13,684	253,988	198,441	29,086	481,514	608,959	538,833	
14,145	27,862	34,514	8,386	7,111	13,509	250,974	199,378	34,398	484,750	621,988	547,243	
11,700	29,659	41,989	8,593	7,580	15,417	289,793	184,951	35,290	510,035	696,169	605,997	
14,142	27,863	34,520	8,386	7,112	13,510	251,006	199,366	34,399	484,771	622,049	547,292	

第20表 平成29年度 保険者別一般被保険者保険給付

療養の給付（診療費）諸率（対前年度比（％））

No.	保 険 者 名	受 診 率 (100人当たり)				1 件 当 たり 日 数				1 件 当 た	
		入 院	入院外	歯 科	計	入 院	入院外	歯 科	計	入 院	入院外
1	下 関 市	99.57	98.64	104.03	99.35	97.22	97.21	98.68	97.39	101.08	100.60
2	宇 部 市	97.20	96.58	101.10	97.16	103.07	96.63	98.01	98.14	101.28	102.00
3	山 口 市	101.88	98.16	99.49	98.44	100.75	100.00	97.01	100.00	101.76	99.97
6	防 府 市	111.57	96.83	103.53	98.03	102.76	95.81	97.25	99.02	105.92	99.96
7	下 松 市	110.90	96.75	100.13	97.55	109.40	96.89	97.31	101.56	100.98	102.33
8	岩 国 市	99.65	98.87	99.31	98.95	99.12	97.48	97.88	97.44	101.76	102.86
9	山陽小野田市	94.62	96.70	99.78	97.03	101.19	97.70	99.06	97.69	100.44	101.64
10	光 市	99.37	97.54	100.22	97.95	99.81	95.86	95.48	96.17	97.70	98.53
12	柳 井 市	85.35	97.32	102.63	97.76	100.44	96.84	98.00	95.48	105.70	106.14
13	美 祢 市	93.23	96.53	106.42	97.45	100.17	97.13	102.15	97.87	91.10	102.36
59	周 南 市	100.93	98.44	103.19	99.19	100.94	97.55	100.00	98.97	99.31	103.04
60	萩 市	108.12	97.17	100.08	97.89	106.55	96.95	95.05	100.98	104.81	100.06
61	長 門 市	93.44	98.46	101.60	98.76	94.64	98.67	95.15	95.75	95.23	97.94
15	周防大島町	105.45	99.72	103.24	100.36	108.65	98.84	97.00	102.54	101.16	105.49
19	和 木 町	104.75	93.41	96.22	94.13	125.74	92.18	95.51	100.00	97.90	108.80
28	上 関 町	84.12	97.24	82.20	94.78	111.15	94.01	88.57	94.06	97.53	109.14
30	田 布 施 町	83.67	100.92	106.50	101.07	97.11	96.39	97.97	92.83	92.50	102.89
31	平 生 町	111.00	97.32	94.66	97.22	127.08	97.55	98.47	104.66	94.13	103.52
52	阿 武 町	129.35	100.01	89.99	98.98	97.49	96.61	104.02	100.49	86.07	130.73
302	医 師 国 保	128.15	102.62	108.73	104.22	117.19	100.00	86.52	103.78	111.56	74.72
	市 計	100.32	97.85	101.67	98.43	100.37	97.62	97.55	98.56	101.09	101.28
	町 計	99.65	98.98	99.46	99.07	107.80	97.04	97.46	99.54	97.06	105.89
	市 町 計	100.26	97.91	101.59	98.47	100.80	97.62	98.03	98.10	100.89	101.50
	組 合 計	128.15	102.62	108.73	104.22	117.19	100.00	86.52	103.78	111.56	74.72
	総 計	100.28	97.92	101.59	98.47	100.80	97.62	98.03	98.10	100.90	101.47

(診療費) 諸率 (70歳以上一般分再掲) (その2・前年度対比)

(3~2ベース)

り費用額		1日当たり費用額				1人当たり費用額				被保険者1人当たり		No.
歯科	計	入院	入院外	歯科	計	入院	入院外	歯科	計	療養諸費用額	医療給付費	
101.80	101.09	103.92	103.65	103.24	103.72	100.65	99.24	105.91	100.43	99.75	99.76	1
102.34	101.69	98.27	105.56	104.62	103.78	98.45	98.52	103.47	98.81	98.81	99.14	2
100.52	102.54	101.04	100.47	103.64	102.54	103.68	98.13	100.01	100.94	100.30	99.85	3
98.75	109.47	103.08	104.69	101.52	110.38	118.17	96.78	102.23	107.31	105.07	105.53	6
99.94	108.11	92.33	105.19	102.75	106.55	111.99	99.01	100.06	105.47	104.04	103.86	7
98.43	102.30	102.67	105.55	100.67	104.48	101.40	101.70	97.75	101.23	99.71	99.92	8
111.39	100.44	99.31	104.36	112.55	102.56	95.04	98.29	111.15	97.45	97.27	97.38	9
98.55	98.83	97.91	103.28	103.41	102.41	97.09	96.11	98.76	96.81	96.84	96.91	10
95.99	98.40	105.19	109.61	97.94	102.89	90.21	103.30	98.52	96.20	94.94	94.30	12
100.67	93.82	90.96	105.04	98.65	95.85	84.93	98.80	107.13	91.43	92.87	92.86	13
105.71	102.24	98.38	105.41	105.57	103.33	100.23	101.43	109.08	101.41	100.56	100.83	59
102.03	107.81	98.40	103.15	107.43	107.21	113.32	97.22	102.11	105.53	104.41	104.69	60
91.68	93.07	100.64	99.19	96.77	97.00	88.98	96.43	93.15	91.92	92.36	91.76	61
95.55	105.31	93.10	107.07	98.50	102.59	106.68	105.19	98.65	105.68	104.15	104.49	15
83.36	106.80	77.87	118.27	87.53	106.81	102.55	101.63	80.20	100.53	101.30	102.15	19
97.26	96.33	87.74	116.29	110.21	102.26	82.05	106.13	79.94	91.29	92.32	91.77	28
92.38	87.61	95.25	106.65	94.58	94.32	77.39	103.84	98.39	88.54	87.97	86.71	30
96.05	104.79	74.08	106.08	97.54	100.24	104.48	100.74	90.92	101.88	103.60	104.25	31
98.81	119.56	88.31	135.65	95.35	118.85	111.32	130.75	88.92	118.34	113.99	117.39	52
105.39	103.09	95.23	74.76	121.86	99.16	142.97	76.68	114.58	107.45	115.02	112.48	302
101.29	102.17	100.72	104.15	103.46	103.89	101.42	99.10	102.98	100.56	99.80	99.85	
94.02	100.63	90.02	109.28	96.72	101.02	96.72	104.82	93.52	99.69	99.39	99.44	
100.95	102.08	100.10	104.39	103.13	103.74	101.16	99.38	102.55	100.52	99.78	99.83	
105.39	103.09	95.23	74.76	121.86	99.16	142.97	76.68	114.58	107.45	115.02	112.48	
100.95	102.08	100.10	104.36	103.16	103.73	101.19	99.36	102.56	100.52	99.79	99.84	

第21表 平成29年度 保険者別一般被保険者

保険給付状況（療養の給付等内訳）

No.	保 険 者 名	療 養 の 給 付 等 (診 療 費)						療 歯
		入 院			入 院 外			
		件 数	日 数	費 用 額	件 数	日 数	費 用 額	
1	下 関 市	240	3,003	148,941,881	8,188	13,376	123,728,227	1,477
2	宇 部 市	170	2,670	115,463,310	5,645	8,768	85,621,220	1,080
3	山 口 市	113	1,102	63,617,150	7,354	11,055	108,209,580	1,377
6	防 府 市	89	1,306	62,262,860	3,165	4,626	40,927,830	654
7	下 松 市	84	1,165	48,565,950	2,984	4,678	43,699,710	512
8	岩 国 市	119	1,666	69,571,080	5,990	8,739	70,087,780	1,183
9	山陽小野田市	76	907	45,957,140	2,395	3,578	29,460,520	500
10	光 市	119	1,133	81,465,740	5,526	8,389	86,104,080	1,133
12	柳 井 市	42	669	13,342,970	1,521	2,235	15,682,360	309
13	美 祿 市	18	193	9,362,930	715	1,181	12,880,540	128
59	周 南 市	148	2,120	93,880,000	6,434	9,664	85,356,133	1,417
60	萩 市	31	301	15,864,530	1,496	2,299	23,397,960	292
61	長 門 市	43	529	29,697,490	1,062	1,424	16,282,060	230
15	周防大島町	17	142	7,858,480	629	872	9,186,110	87
19	和 木 町	3	17	2,240,960	325	481	4,811,130	36
28	上 関 町	3	39	2,404,150	115	151	3,597,060	8
30	田 布 施 町	30	494	19,638,810	1,350	2,232	16,585,860	229
31	平 生 町	21	250	13,456,350	672	1,058	7,859,690	132
52	阿 武 町	3	50	1,115,750	152	281	1,858,600	30
302	医 師 国 保	39	418	24,672,890	1,367	2,413	40,694,780	392
	市 計	1,292	16,764	797,993,031	52,475	80,012	741,438,000	10,292
	町 計	77	992	46,714,500	3,243	5,075	43,898,450	522
	市 町 計	1,369	17,756	844,707,531	55,718	85,087	785,336,450	10,814
	組 合 計	39	418	24,672,890	1,367	2,413	40,694,780	392
	総 計	1,408	18,174	869,380,421	57,085	87,500	826,031,230	11,206

保険給付状況（70歳以上現役並み所得者分再掲）（その1）

（事業年報C表）

養の給付等（診療費）					療養の給付等			No.
科		小計			調剤		費用額	
日数	費用額	件数	日数	費用額	件数	日数		
3,148	21,993,270	9,905	19,527	294,663,378	5,563	6,798	68,292,540	1
2,145	15,190,550	6,895	13,583	216,275,080	3,424	4,212	43,542,130	2
2,657	17,305,640	8,844	14,814	189,132,370	4,326	5,073	48,402,880	3
1,416	9,534,070	3,908	7,348	112,724,760	2,085	2,470	26,941,030	6
883	7,048,150	3,580	6,726	99,313,810	2,047	2,491	21,339,190	7
2,095	15,023,270	7,292	12,500	154,682,130	4,905	5,840	47,126,640	8
933	5,926,530	2,971	5,418	81,344,190	1,741	2,098	21,388,240	9
2,093	14,500,750	6,778	11,615	182,070,570	3,621	4,290	45,596,030	10
590	4,113,780	1,872	3,494	33,139,110	1,150	1,323	10,674,950	12
272	1,606,940	861	1,646	23,850,410	485	650	5,604,140	13
2,578	25,935,940	7,999	14,362	205,172,073	4,479	5,321	44,427,034	59
546	3,438,620	1,819	3,146	42,701,110	980	1,148	10,787,730	60
592	7,129,350	1,335	2,545	53,108,900	886	1,048	10,815,850	61
149	1,225,060	733	1,163	18,269,650	369	426	4,136,740	15
73	556,190	364	571	7,608,280	246	304	2,549,770	19
13	130,170	126	203	6,131,380	68	83	1,539,880	28
405	3,234,120	1,609	3,131	39,458,790	730	953	8,257,880	30
215	1,632,310	825	1,523	22,948,350	487	597	4,383,130	31
47	286,770	185	378	3,261,120	111	140	1,059,570	52
617	4,262,160	1,798	3,448	69,629,830	736	925	13,689,600	302
19,948	148,746,860	64,059	116,724	1,688,177,891	35,692	42,762	404,938,384	
902	7,064,620	3,842	6,969	97,677,570	2,011	2,503	21,926,970	
20,850	155,811,480	67,901	123,693	1,785,855,461	37,703	45,265	426,865,354	
617	4,262,160	1,798	3,448	69,629,830	736	925	13,689,600	
21,467	160,073,640	69,699	127,141	1,855,485,291	38,439	46,190	440,554,954	

第21表 平成29年度 保険者別一般被保険者

保険給付状況（療養の給付等内訳・医療給付の状況）

No.	保 険 者 名	療 養 の 給 付 等							
		食 事 療 養 ・ 生 活 療 養			訪 問 看 護			合	
		件 数	回 数	費 用 額	件 数	日 数	費 用 額	件 数	日 数
1	下 関 市	230	7,380	4,944,736	3	10	132,410	15,471	19,537
2	宇 部 市	152	6,620	4,537,890	4	39	705,300	10,323	13,622
3	山 口 市	109	2,680	1,803,171	0	0	0	13,170	14,814
6	防 府 市	82	3,343	2,266,300	0	0	0	5,993	7,348
7	下 松 市	74	2,539	1,709,228	3	28	312,700	5,630	6,754
8	岩 国 市	118	4,428	3,095,386	1	22	210,480	12,198	12,522
9	山陽小野田市	72	2,181	1,462,839	0	0	0	4,712	5,418
10	光 市	115	2,780	1,908,289	27	281	3,865,070	10,426	11,896
12	柳 井 市	43	1,413	868,756	0	0	0	3,022	3,494
13	美 祢 市	18	490	336,828	0	0	0	1,346	1,646
59	周 南 市	145	5,560	3,753,599	3	11	119,090	12,481	14,373
60	萩 市	30	753	519,052	0	0	0	2,799	3,146
61	長 門 市	45	1,578	1,099,832	0	0	0	2,221	2,545
15	周防大島町	17	375	249,766	0	0	0	1,102	1,163
19	和 木 町	3	37	27,090	0	0	0	610	571
28	上 関 町	3	99	63,360	0	0	0	194	203
30	田 布 施 町	29	1,385	965,164	0	0	0	2,339	3,131
31	平 生 町	19	683	476,399	0	0	0	1,312	1,523
52	阿 武 町	3	143	101,502	0	0	0	296	378
302	医 師 国 保	39	1,089	730,174	0	0	0	2,534	3,448
	市 計	1,233	41,745	28,305,906	41	391	5,345,050	99,792	117,115
	町 計	74	2,722	1,883,281	0	0	0	5,853	6,969
	市 町 計	1,307	44,467	30,189,187	41	391	5,345,050	105,645	124,084
	組 合 計	39	1,089	730,174	0	0	0	2,534	3,448
	総 計	1,346	45,556	30,919,361	41	391	5,345,050	108,179	127,532

保険給付状況（70歳以上現役並み所得者分再掲）（その2）

（事業年報C表）

療 養 の 給 付 等							
計	食 事 療 養 ・ 生 活 療 養 （再 掲）						No.
費 用 額	件 数	回 数	費 用 額	保 険 者 負 担 分	一 部 負 担 金	他 法 負 担 分	
368,033,064	230	7,380	4,944,736	2,155,036	2,749,350	40,350	1
265,060,400	152	6,620	4,537,890	2,264,560	2,190,910	82,420	2
239,338,421	109	2,680	1,803,171	832,971	965,520	4,680	3
141,932,090	82	3,343	2,266,300	1,096,820	1,169,480	0	6
122,674,928	74	2,539	1,709,228	743,538	965,690	0	7
205,114,636	118	4,428	3,095,386	1,454,106	1,641,280	0	8
104,195,269	72	2,181	1,462,839	656,909	805,930	0	9
233,439,959	115	2,780	1,908,289	909,889	913,800	84,600	10
44,682,816	43	1,413	868,756	360,076	508,680	0	12
29,791,378	18	490	336,828	172,328	149,030	15,470	13
253,471,796	145	5,560	3,753,599	1,730,559	2,023,040	0	59
54,007,892	30	753	519,052	245,172	273,880	0	60
65,024,582	45	1,578	1,099,832	518,072	581,760	0	61
22,656,156	17	375	249,766	114,766	135,000	0	15
10,185,140	3	37	27,090	13,770	13,320	0	19
7,734,620	3	99	63,360	27,720	35,640	0	28
48,681,834	29	1,385	965,164	442,764	522,400	0	30
27,807,879	19	683	476,399	213,519	262,880	0	31
4,422,192	3	143	101,502	50,022	51,480	0	52
84,049,604	39	1,089	730,174	338,134	392,040	0	30a
2,126,767,231	1,233	41,745	28,305,906	13,140,036	14,938,350	227,520	
121,487,821	74	2,722	1,883,281	862,561	1,020,720	0	
2,248,255,052	1,307	44,467	30,189,187	14,002,597	15,959,070	227,520	
84,049,604	39	1,089	730,174	338,134	392,040	0	
2,332,304,656	1,346	45,556	30,919,361	14,340,731	16,351,110	227,520	

第21表 平成29年度 保険者別一般被保険者

保険給付状況（医療給付の状況・高額療養費の状況）

No.	保 険 者 名	療 養 の 給 付 等							
		件 数	費 用 額	療 養 費 等					件 数
				食事療養・生活療養 件 数	療養費・件数	療養費・費用額	移送費・件数	移送費・費用額	
1	下 関 市	15,471	368,033,064	0	376	4,018,488	0	0	15,847
2	宇 部 市	10,323	265,060,400	0	141	1,504,002	0	0	10,464
3	山 口 市	13,170	239,338,421	0	302	2,186,926	0	0	13,472
6	防 府 市	5,993	141,932,090	0	52	533,739	0	0	6,045
7	下 松 市	5,630	122,674,928	0	74	598,207	0	0	5,704
8	岩 国 市	12,198	205,114,636	0	180	1,294,423	0	0	12,378
9	山陽小野田市	4,712	104,195,269	0	59	453,811	0	0	4,771
10	光 市	10,426	233,439,959	0	29	221,914	0	0	10,455
12	柳 井 市	3,022	44,682,816	0	6	67,641	0	0	3,028
13	美 祢 市	1,346	29,791,378	0	13	132,336	0	0	1,359
59	周 南 市	12,481	253,471,796	0	126	1,087,365	0	0	12,607
60	萩 市	2,799	54,007,892	0	55	212,015	0	0	2,854
61	長 門 市	2,221	65,024,582	0	40	329,144	0	0	2,261
15	周防大島町	1,102	22,656,156	0	7	45,599	0	0	1,109
19	和 木 町	610	10,185,140	0	1	14,514	0	0	611
28	上 関 町	194	7,734,620	0	0	0	0	0	194
30	田 布 施 町	2,339	48,681,834	0	34	228,070	0	0	2,373
31	平 生 町	1,312	27,807,879	0	10	110,420	0	0	1,322
52	阿 武 町	296	4,422,192	0	0	0	0	0	296
302	医 師 国 保	2,534	84,049,604	0	16	153,267	0	0	2,550
	市 計	99,792	2,126,767,231	0	1,453	12,640,011	0	0	101,245
	町 計	5,853	121,487,821	0	52	398,603	0	0	5,905
	市 町 計	105,645	2,248,255,052	0	1,505	13,038,614	0	0	107,150
	組 合 計	2,534	84,049,604	0	16	153,267	0	0	2,550
	総 計	108,179	2,332,304,656	0	1,521	13,191,881	0	0	109,700

保険給付状況（70歳以上現役並み所得者分再掲）（その3）

(事業年報C表)

療 養 諸 費				高 額 療 養 費				No.
計				合 算 分				
費 用 額	保険者負担分	一部負担金	他法負担分	多数該当分・件数	多数該当分・高額療養費	その他・件数	その他・高額療養費	
372,051,552	259,129,708	107,548,727	5,373,117	37	1,254,036	35	762,371	1
266,564,402	186,868,756	77,021,370	2,674,276	39	1,723,007	117	1,884,243	2
241,525,347	168,638,503	70,570,473	2,316,371	20	424,488	93	1,315,143	3
142,465,829	99,236,463	41,653,643	1,575,723	9	236,383	58	1,081,954	6
123,273,135	85,834,276	36,922,373	516,486	13	138,745	63	1,096,449	7
<hr style="border-top: 1px dashed black;"/>								
206,409,059	143,773,653	61,498,980	1,136,426	37	777,675	99	1,425,727	8
104,649,080	72,887,262	31,378,310	383,508	20	536,481	67	944,686	9
233,661,873	163,157,259	67,891,919	2,612,695	34	596,392	140	2,013,404	10
44,750,457	31,077,265	13,440,844	232,348	4	22,346	18	228,363	12
29,923,714	20,883,132	8,730,183	310,399	6	61,615	8	73,718	13
<hr style="border-top: 1px dashed black;"/>								
254,559,161	177,294,217	76,139,609	1,125,335	50	768,406	157	2,422,862	59
54,219,907	37,835,763	16,196,956	187,188	12	513,208	12	122,595	60
65,353,726	45,495,800	19,692,709	165,217	57	541,733	104	445,535	61
22,701,755	15,831,144	6,851,993	18,618	7	99,840	28	70,014	15
10,199,654	7,135,259	3,061,811	2,584	0	0	5	75,428	19
<hr style="border-top: 1px dashed black;"/>								
7,734,620	5,397,602	2,337,018	0	1	5,684	0	0	28
48,909,904	34,004,057	14,576,597	329,250	2	43,611	18	257,565	30
27,918,299	19,422,855	8,495,444	0	3	52,107	17	339,830	31
4,422,192	3,074,505	1,358,751	△ 11,064	0	0	0	0	52
84,202,871	58,769,018	25,088,108	345,745	5	171,795	40	474,953	302
<hr style="border-top: 1px dashed black;"/>								
2,139,407,242	1,492,112,057	628,686,096	18,609,089	338	7,594,515	971	13,817,050	
121,886,424	84,865,422	36,681,614	339,388	13	201,242	68	742,837	
2,261,293,666	1,576,977,479	665,367,710	18,948,477	351	7,795,757	1,039	14,559,887	
84,202,871	58,769,018	25,088,108	345,745	5	171,795	40	474,953	
2,345,496,537	1,635,746,497	690,455,818	19,294,222	356	7,967,552	1,079	15,034,840	

第21表 平成29年度 保険者別一般被保険者

保険給付状況（医療給付の状況・高額療養費の状況）

No.	保 険 者 名	高 額 療 養 費						
		単 独 分						
		多数該当分・件数	多数該当分・高額療養費	長期疾病分・件数	長期疾病分・高額療養費	入院分・件数	入院分・高額療養費	その他・件数
1	下 関 市	41	8,573,132	125	10,344,236	113	19,089,455	52
2	宇 部 市	29	3,865,032	15	1,898,367	92	14,189,617	37
3	山 口 市	4	802,778	0	0	71	10,028,461	58
6	防 府 市	7	1,442,586	32	1,703,600	53	10,773,692	14
7	下 松 市	26	3,561,890	49	2,241,582	36	5,720,844	26
8	岩 国 市	21	2,154,043	3	263,601	63	10,403,370	42
9	山陽小野田市	8	811,188	0	0	47	7,287,936	21
10	光 市	11	2,925,696	34	2,709,560	61	9,828,898	61
12	柳 井 市	13	262,617	7	1,667,495	9	557,285	2
13	美 祢 市	4	243,767	3	343,270	9	1,481,826	11
59	周 南 市	36	5,657,247	34	1,658,250	87	14,533,395	51
60	萩 市	4	311,988	13	1,429,835	16	2,274,923	9
61	長 門 市	11	2,944,082	0	0	30	4,162,346	11
15	周防大島町	0	0	0	0	8	1,376,912	4
19	和 木 町	0	0	0	0	2	471,107	2
28	上 関 町	6	220,426	0	0	4	600,532	8
30	田 布 施 町	2	371,724	0	0	14	2,390,495	4
31	平 生 町	3	1,047,456	0	0	10	1,773,701	3
52	阿 武 町	0	0	0	0	2	107,749	0
302	医 師 国 保	2	836,700	94	4,321,217	22	3,730,562	17
	市 計	215	33,556,046	315	24,259,796	687	110,332,048	395
	町 計	11	1,639,606	0	0	40	6,720,496	21
	市 町 計	226	35,195,652	315	24,259,796	727	117,052,544	416
	組 合 計	2	836,700	94	4,321,217	22	3,730,562	17
	総 計	228	36,032,352	409	28,581,013	749	120,783,106	433

保険給付状況（70歳以上現役並み所得者分再掲）（その4）

（事業年報C表）

高 額 療 養 費					医 療 給 付 費 計		年度平均 70歳以上 現役並み所得者 被保険者数	No.
その他・高額療養費	他 法 負 担 分		合 計		件 数	給 付 額		
	件 数	高額療養費	件 数	高額療養費				
1,944,975	5	858,019	408	42,826,224	16,255	301,955,932	602	1
2,392,200	38	6,838,632	367	32,791,098	10,831	219,659,854	383	2
3,094,218	8	1,892,498	254	17,557,586	13,726	186,196,089	489	3
552,903	12	1,224,056	185	17,015,174	6,230	116,251,637	232	6
1,101,033	2	1,577	215	13,862,120	5,919	99,696,396	213	7
1,992,411	11	1,485,613	276	18,502,440	12,654	162,276,093	420	8
517,470	11	114,907	174	10,212,668	4,945	83,099,930	183	9
4,853,869	23	4,458,874	364	27,386,693	10,819	190,543,952	418	10
117,945	1	1,176	54	2,857,227	3,082	33,934,492	101	12
440,897	3	430,632	44	3,075,725	1,403	23,958,857	46	13
2,352,894	13	1,182,311	428	28,575,365	13,035	205,869,582	463	59
240,102	4	69,477	70	4,962,128	2,924	42,797,891	106	60
1,577,187	2	40,254	215	9,711,137	2,476	55,206,937	89	61
134,559	0	0	47	1,681,325	1,156	17,512,469	52	15
56,247	0	0	9	602,782	620	7,738,041	21	19
351,201	0	0	19	1,177,843	213	6,575,445	7	28
300,387	1	△ 2,527	41	3,361,255	2,414	37,365,312	94	30
28,233	0	0	36	3,241,327	1,358	22,664,182	39	31
0	0	0	2	107,749	298	3,182,254	11	52
638,448	3	1,352,736	183	11,526,411	2,733	70,295,429	157	302
21,178,104	133	18,598,026	3,054	229,335,585	104,299	1,721,447,642	3,745	
870,627	1	△ 2,527	154	10,172,281	6,059	95,037,703	224	
22,048,731	134	18,595,499	3,208	239,507,866	110,358	1,816,485,345	3,969	
638,448	3	1,352,736	183	11,526,411	2,733	70,295,429	157	
22,687,179	137	19,948,235	3,391	251,034,277	113,091	1,886,780,774	4,126	

第22表 平成29年度 保険者別一般被保険者保険給付

療養の給付（診療費）諸率

No.	保険者名	受診率 (100人当たり)				1件当たり日数				1件当た	
		入院	入院外	歯科	計	入院	入院外	歯科	計	入院	入院外
1	下関市	39.867	1,360.133	245.349	1,645.349	12.51	1.63	2.13	1.97	620,591	15,111
2	宇部市	44.386	1,473.890	281.984	1,800.261	15.71	1.55	1.99	1.97	679,196	15,168
3	山口市	23.108	1,503.885	281.595	1,808.589	9.75	1.50	1.93	1.68	562,984	14,714
6	防府市	38.362	1,364.224	281.897	1,684.483	14.67	1.46	2.17	1.88	699,583	12,931
7	下松市	39.437	1,400.939	240.376	1,680.751	13.87	1.57	1.72	1.88	578,166	14,645
8	岩国市	28.333	1,426.190	281.667	1,736.190	14.00	1.46	1.77	1.71	584,631	11,701
9	山陽小野田市	41.530	1,308.743	273.224	1,623.497	11.93	1.49	1.87	1.82	604,699	12,301
10	光市	28.469	1,322.010	271.053	1,621.531	9.52	1.52	1.85	1.71	684,586	15,582
12	柳井市	41.584	1,505.941	305.941	1,853.465	15.93	1.47	1.91	1.87	317,690	10,311
13	美祢市	39.130	1,554.348	278.261	1,871.739	10.72	1.65	2.13	1.91	520,163	18,015
59	周南市	31.965	1,389.633	306.048	1,727.646	14.32	1.50	1.82	1.80	634,324	13,266
60	萩市	29.245	1,411.321	275.472	1,716.038	9.71	1.54	1.87	1.73	511,759	15,640
61	長門市	48.315	1,193.258	258.427	1,500.000	12.30	1.34	2.57	1.91	690,639	15,332
15	周防大島町	32.692	1,209.615	167.308	1,409.615	8.35	1.39	1.71	1.59	462,264	14,604
19	和木町	14.286	1,547.619	171.429	1,733.333	5.67	1.48	2.03	1.57	746,987	14,803
28	上関町	42.857	1,642.857	114.286	1,800.000	13.00	1.31	1.63	1.61	801,383	31,279
30	田布施町	31.915	1,436.170	243.617	1,711.702	16.47	1.65	1.77	1.95	654,627	12,286
31	平生町	53.846	1,723.077	338.462	2,115.385	11.90	1.57	1.63	1.85	640,779	11,696
52	阿武町	27.273	1,381.818	272.727	1,681.818	16.67	1.85	1.57	2.04	371,917	12,228
302	医師国保	24.841	870.701	249.682	1,145.223	10.72	1.77	1.57	1.92	632,638	29,769
	市計	34.499	1,401.202	274.820	1,710.521	12.98	1.52	1.94	1.82	617,642	14,129
	町計	34.375	1,447.768	233.036	1,715.179	12.88	1.56	1.73	1.81	606,682	13,536
	市町計	34.492	1,403.830	272.462	1,710.784	12.97	1.53	1.93	1.82	617,025	14,095
	組合計	24.841	870.701	249.682	1,145.223	10.72	1.77	1.57	1.92	632,638	29,769
	総計	34.125	1,383.543	271.595	1,689.263	12.91	1.53	1.92	1.82	617,458	14,470

(診療費) 諸率 (70歳以上現役並み所得者分再掲) (その1)

(3~2ベース)

り費用額		1日当たり費用額				1人当たり費用額				被保険者1人当たり		No.
歯科	計	入院	入院外	歯科	計	入院	入院外	歯科	計	療養諸費用額	医療給付費	
14,891	29,749	49,598	9,250	6,986	15,090	247,412	205,529	36,534	489,474	618,026	501,588	1
14,065	31,367	43,245	9,765	7,082	15,922	301,471	223,554	39,662	564,687	695,991	573,524	2
12,568	21,385	57,729	9,788	6,513	12,767	130,096	221,287	35,390	386,774	493,917	380,769	3
14,578	28,845	47,674	8,847	6,733	15,341	268,374	176,413	41,095	485,883	614,077	501,085	6
13,766	27,741	41,688	9,342	7,982	14,766	228,009	205,163	33,090	466,262	578,747	468,058	7
12,699	21,213	41,759	8,020	7,171	12,375	165,645	166,876	35,770	368,291	491,450	386,372	8
11,853	27,379	50,669	8,234	6,352	15,014	251,132	160,986	32,385	444,504	571,853	454,098	9
12,799	26,862	71,903	10,264	6,928	15,675	194,894	205,991	34,691	435,576	559,000	455,847	10
13,313	17,703	19,945	7,017	6,973	9,485	132,109	155,271	40,730	328,110	443,074	335,985	12
12,554	27,701	48,513	10,906	5,908	14,490	203,542	280,012	34,933	518,487	650,516	520,845	13
18,303	25,650	44,283	8,832	10,060	14,286	202,765	184,354	56,017	443,136	549,804	444,643	59
11,776	23,475	52,706	10,177	6,298	13,573	149,665	220,735	32,440	402,841	511,509	403,754	60
30,997	39,782	56,139	11,434	12,043	20,868	333,680	182,944	80,105	596,729	734,312	620,303	61
14,081	24,924	55,341	10,535	8,222	15,709	151,125	176,656	23,559	351,339	436,572	336,778	15
15,450	20,902	131,821	10,002	7,619	13,324	106,712	229,101	26,485	362,299	485,698	368,478	19
16,271	48,662	61,645	23,822	10,013	30,204	343,450	513,866	18,596	875,911	1,104,946	939,349	28
14,123	24,524	39,755	7,431	7,985	12,603	208,924	176,445	34,406	419,774	520,318	397,503	30
12,366	27,816	53,825	7,429	7,592	15,068	345,035	201,531	41,854	588,419	715,854	581,133	31
9,559	17,628	22,315	6,614	6,101	8,627	101,432	168,964	26,070	296,465	402,017	289,296	52
10,873	38,726	59,026	16,865	6,908	20,194	157,152	259,202	27,148	443,502	536,324	447,742	302
14,453	26,353	47,602	9,267	7,457	14,463	213,082	197,981	39,719	450,782	571,270	459,666	
13,534	25,424	47,091	8,650	7,832	14,016	208,547	195,975	31,538	436,061	544,136	424,275	
14,408	26,301	47,573	9,230	7,473	14,438	212,826	197,868	39,257	449,951	569,739	457,668	
10,873	38,726	59,026	16,865	6,908	20,194	157,152	259,202	27,148	443,502	536,324	447,742	
14,285	26,621	47,836	9,440	7,457	14,594	210,708	200,201	38,796	449,706	568,467	457,291	

第22表 平成29年度 保険者別一般被保険者保険給付

療養の給付（診療費）諸率（対前年度比（％））

No.	保 険 者 名	受 診 率 (100人当たり)				1 件 当 たり 日 数				1 件 当 た	
		入 院	入院外	歯 科	計	入 院	入院外	歯 科	計	入 院	入院外
1	下 関 市	116.53	100.61	91.58	99.47	89.10	98.79	95.09	98.50	93.03	99.24
2	宇 部 市	142.56	100.25	113.69	102.91	128.04	100.00	96.60	108.84	116.16	123.72
3	山 口 市	81.85	102.91	105.97	103.03	99.39	97.40	101.05	97.11	99.18	114.48
6	防 府 市	97.21	100.50	106.19	101.33	112.67	96.05	104.83	100.00	95.61	100.36
7	下 松 市	157.75	105.03	95.97	104.44	158.70	109.79	100.00	118.24	124.01	104.82
8	岩 国 市	111.18	99.24	96.46	98.95	140.70	102.82	100.57	106.88	106.29	103.97
9	山陽小野田市	125.39	98.74	97.27	99.02	74.66	98.68	88.63	95.29	73.59	102.28
10	光 市	87.55	101.14	112.90	102.65	81.72	99.35	93.43	94.48	96.39	111.55
12	柳 井 市	122.56	109.10	102.28	108.18	98.58	97.35	116.46	102.75	73.58	105.66
13	美 祢 市	115.22	117.18	110.06	116.03	88.09	101.85	88.02	96.95	49.24	143.11
59	周 南 市	114.83	96.83	105.79	98.60	133.58	99.34	100.00	105.26	104.96	105.35
60	萩 市	66.61	105.50	78.98	99.16	63.42	98.72	90.34	86.07	78.63	89.32
61	長 門 市	235.89	95.88	86.14	95.84	99.60	100.75	119.53	116.46	120.59	125.63
15	周防大島町	65.38	95.34	81.95	92.56	121.37	89.68	90.48	89.83	111.97	81.30
19	和 木 町	82.15	125.34	71.69	116.23	206.18	108.03	95.31	104.67	158.13	131.77
28	上 関 町	32.14	131.43	137.14	122.73	148.57	86.75	163.00	75.23	162.97	164.04
30	田 布 施 町	145.21	101.39	93.15	100.69	161.47	105.77	103.51	114.71	145.44	119.24
31	平 生 町	498.07	113.04	118.14	116.13	△ 122.05	112.14	95.88	134.06	68.99	134.45
52	阿 武 町	272.73	105.48	123.97	109.21	833.50	86.05	93.45	98.08	689.25	79.23
302	医 師 国 保	94.27	95.81	91.02	94.69	101.23	102.31	91.28	100.00	103.23	139.60
	市 計	112.15	100.91	101.69	101.24	107.27	99.35	98.48	101.68	97.53	108.04
	町 計	121.16	105.44	95.62	104.26	190.25	101.30	97.74	109.04	129.84	111.71
	市 町 計	112.61	101.16	101.37	101.40	109.64	100.00	98.47	102.25	98.76	108.22
	組 合 計	94.27	95.81	91.02	94.69	101.23	102.31	91.28	100.00	103.23	139.60
	総 計	111.99	100.98	100.97	101.18	109.50	100.00	98.46	101.68	98.89	109.41

(診療費) 諸率 (70歳以上現役並み所得者分再掲) (その2・前年度対比)

(3~2ベース)

り費用額		1日当たり費用額				1人当たり費用額				被保険者1人当たり		No.
歯科	計	入院	入院外	歯科	計	入院	入院外	歯科	計	療養諸費用額	医療給付費	
99.19	103.75	104.39	100.01	104.28	105.19	108.41	99.84	90.84	103.20	103.41	104.62	1
83.42	135.78	90.75	123.42	86.38	124.90	165.60	124.02	94.84	139.73	130.62	135.02	2
100.70	98.46	99.76	117.60	99.66	101.83	81.18	117.81	106.71	101.45	101.30	100.81	3
98.13	95.31	84.85	104.22	93.87	95.26	92.94	100.87	104.20	96.58	96.80	97.58	6
115.03	134.11	78.15	95.90	114.40	113.60	195.61	110.10	110.40	140.07	136.13	141.59	7
104.63	110.33	75.56	101.20	104.28	103.06	118.16	103.18	100.93	109.17	104.05	104.13	8
84.37	95.30	98.54	103.64	95.55	99.75	92.27	100.99	82.06	94.37	93.59	92.50	9
86.21	94.47	117.95	112.41	92.41	99.60	84.39	112.82	97.32	96.97	99.26	98.97	10
126.38	97.00	74.64	108.32	108.68	94.59	90.18	115.26	129.27	104.92	107.37	106.39	12
88.61	79.58	55.87	140.36	100.82	81.89	56.73	167.70	97.52	92.33	93.16	90.28	13
135.39	115.82	78.52	106.20	135.16	110.33	120.53	102.02	143.23	114.20	109.13	112.52	59
95.92	72.18	123.95	90.75	106.19	84.00	52.38	94.23	75.76	71.58	75.12	71.57	60
317.59	208.61	121.09	125.07	265.62	179.00	284.47	120.45	273.58	199.93	155.74	173.04	61
95.52	81.73	92.15	91.09	105.29	91.32	73.21	77.51	78.28	75.65	67.85	65.22	15
101.97	121.24	76.74	121.63	106.98	116.27	129.89	165.16	73.10	140.92	131.87	130.31	19
224.68	79.30	109.69	188.23	138.26	105.15	52.38	215.59	308.14	97.32	102.31	103.81	28
92.63	146.41	90.09	112.68	89.34	127.63	211.20	120.89	86.28	147.41	131.92	131.66	30
95.72	187.65	△ 56.50	119.92	99.79	140.72	343.60	151.99	113.08	217.91	196.34	225.49	31
59.16	111.66	82.71	92.25	63.51	113.90	1,879.76	83.57	73.34	121.94	109.44	111.71	52
105.62	122.12	101.99	136.71	115.36	122.24	97.31	133.75	96.13	115.64	111.81	113.36	302
105.42	107.70	90.98	108.22	107.08	105.82	109.38	109.03	107.20	109.03	106.93	108.14	
92.49	125.00	68.23	109.66	94.99	114.52	157.30	117.79	88.43	130.32	118.30	119.52	
104.73	108.48	90.08	108.27	106.42	106.19	111.22	109.48	106.17	109.99	107.47	108.66	
105.62	122.12	101.99	136.71	115.36	122.24	97.31	133.75	96.13	115.64	111.81	113.36	
104.83	108.90	90.33	109.39	106.71	106.69	110.75	110.48	105.84	110.19	107.61	108.82	

第23表 平成29年度 保険者別一般被保険者

保険給付状況（療養の給付等内訳）

No.	保 険 者 名	療 養 の 給 付 等 (診 療 費)						
		入 院			入 院 外			歯
		件 数	日 数	費 用 額	件 数	日 数	費 用 額	
1	下 関 市	214	1,164	70,200,910	12,585	20,665	110,142,880	1,807
2	宇 部 市	142	1,326	75,708,220	7,910	13,498	79,729,300	1,097
3	山 口 市	191	1,035	57,081,500	8,527	14,167	86,507,160	1,253
6	防 府 市	101	1,047	55,285,500	5,375	8,805	50,411,650	701
7	下 松 市	48	289	16,045,840	2,519	3,895	24,185,090	250
8	岩 国 市	104	677	43,837,620	6,036	8,986	54,918,820	890
9	山陽小野田市	33	188	8,000,000	2,630	4,346	21,750,360	439
10	光 市	44	529	19,582,060	2,261	3,890	24,922,610	215
12	柳 井 市	46	256	18,314,500	1,450	2,457	12,164,410	237
13	美 祿 市	12	70	3,865,530	983	1,465	7,702,880	147
59	周 南 市	82	691	13,304,320	5,672	8,973	50,961,120	918
60	萩 市	55	289	19,936,710	2,177	3,296	18,062,390	294
61	長 門 市	38	337	18,360,780	1,134	1,648	16,665,170	166
15	周防大島町	14	117	4,359,680	613	917	4,991,110	64
19	和 木 町	4	16	1,121,570	222	303	1,514,920	47
28	上 関 町	1	6	7,280	102	177	908,020	21
30	田 布 施 町	9	55	2,341,550	347	627	3,224,110	56
31	平 生 町	14	108	13,491,960	517	823	6,222,350	81
52	阿 武 町	3	21	1,411,610	137	210	1,094,480	26
302	医 師 国 保	12	49	1,887,900	930	1,373	8,412,130	161
	市 計	1,110	7,898	419,523,490	59,259	96,091	558,123,840	8,414
	町 計	45	323	22,733,650	1,938	3,057	17,954,990	295
	市 町 計	1,155	8,221	442,257,140	61,197	99,148	576,078,830	8,709
	組 合 計	12	49	1,887,900	930	1,373	8,412,130	161
	総 計	1,167	8,270	444,145,040	62,127	100,521	584,490,960	8,870

保険給付状況（未就学児分再掲）（その1）

(事業年報C表)

療 養 の 給 付 等 (診 療 費)					療 養 の 給 付 等			No.
科		小		計		調 剤		
日 数	費 用 額	件 数	日 数	費 用 額	件 数	日 数	費 用 額	
2,820	21,562,980	14,606	24,649	201,906,770	9,454	14,305	54,171,860	1
1,778	11,122,650	9,149	16,602	166,560,170	4,484	6,961	24,369,270	2
1,867	12,787,780	9,971	17,069	156,376,440	5,941	9,316	31,189,390	3
964	6,787,520	6,177	10,816	112,484,670	3,739	5,662	23,777,690	6
332	2,486,520	2,817	4,516	42,717,450	1,699	2,376	9,704,160	7
1,212	9,007,550	7,030	10,875	107,763,990	4,660	6,381	23,982,210	8
662	5,264,270	3,102	5,196	35,014,630	1,620	2,359	10,301,160	9
316	1,851,770	2,520	4,735	46,356,440	1,691	2,770	10,399,990	10
342	2,699,590	1,733	3,055	33,178,500	1,192	1,943	6,297,990	12
247	1,417,670	1,142	1,782	12,986,080	622	894	3,545,820	13
1,322	8,794,060	6,672	10,986	73,059,500	4,191	6,268	23,008,030	59
432	2,909,430	2,526	4,017	40,908,530	1,536	2,149	7,995,910	60
318	1,491,770	1,338	2,303	36,517,720	928	1,235	4,472,750	61
96	729,870	691	1,130	10,080,660	401	567	2,426,060	15
63	355,100	273	382	2,991,590	182	233	864,260	19
26	140,280	124	209	1,055,580	85	146	727,290	28
81	594,440	412	763	6,160,100	269	464	1,370,320	30
117	692,440	612	1,048	20,406,750	404	602	2,422,490	31
41	271,280	166	272	2,777,370	107	164	609,900	52
229	1,380,180	1,103	1,651	11,680,210	631	832	3,008,050	302
12,612	88,183,560	68,783	116,601	1,065,830,890	41,757	62,619	233,216,230	
424	2,783,410	2,278	3,804	43,472,050	1,448	2,176	8,420,320	
13,036	90,966,970	71,061	120,405	1,109,302,940	43,205	64,795	241,636,550	
229	1,380,180	1,103	1,651	11,680,210	631	832	3,008,050	
13,265	92,347,150	72,164	122,056	1,120,983,150	43,836	65,627	244,644,600	

第23表 平成29年度 保険者別一般被保険者

保険給付状況（療養の給付等内訳・医療給付の状況）（一般・未就学児分再掲）

No.	保 険 者 名	療 養 の 給 付 等							
		食 事 療 養			訪 問 看 護			合	
		件 数	回 数	費 用 額	件 数	日 数	費 用 額	件 数	日 数
1	下 関 市	165	1,591	1,025,661	14	55	616,230	24,074	24,704
2	宇 部 市	102	2,274	1,421,972	15	123	1,338,990	13,648	16,725
3	山 口 市	150	1,720	1,120,536	2	2	40,700	15,914	17,071
6	防 府 市	76	1,674	1,083,574	12	96	1,212,340	9,928	10,912
7	下 松 市	22	348	224,500	11	94	997,840	4,527	4,610
8	岩 国 市	71	1,132	732,855	5	14	156,020	11,695	10,889
9	山陽小野田市	19	254	165,260	0	0	0	4,722	5,196
10	光 市	20	316	199,248	6	61	716,650	4,217	4,796
12	柳 井 市	38	490	323,800	0	0	0	2,925	3,055
13	美 祢 市	10	144	92,860	0	0	0	1,764	1,782
59	周 南 市	56	1,411	903,322	0	0	0	10,863	10,986
60	萩 市	31	544	353,210	0	0	0	4,062	4,017
61	長 門 市	18	188	124,670	0	0	0	2,266	2,303
15	周防大島町	7	90	58,100	0	0	0	1,092	1,130
19	和 木 町	3	24	15,660	0	0	0	455	382
28	上 関 町	0	0	0	0	0	0	209	209
30	田 布 施 町	7	80	52,850	0	0	0	681	763
31	平 生 町	14	250	164,300	0	0	0	1,016	1,048
52	阿 武 町	2	41	26,490	0	0	0	273	272
302	医 師 国 保	8	83	53,384	0	0	0	1,734	1,651
	市 計	778	12,086	7,771,468	65	445	5,078,770	110,605	117,046
	町 計	33	485	317,400	0	0	0	3,726	3,804
	市 町 計	811	12,571	8,088,868	65	445	5,078,770	114,331	120,850
	組 合 計	8	83	53,384	0	0	0	1,734	1,651
	総 計	819	12,654	8,142,252	65	445	5,078,770	116,065	122,501

保険給付状況（未就学児分再掲）（その2）

(事業年報C表)

療 養 の 給 付 等							
計	食 事 療 養 (再 掲)						No.
費 用 額	件 数	回 数	費 用 額	保 険 者 負 担 分	一 部 負 担 金	他 法 負 担 分	
257,720,521	165	1,591	1,025,661	476,451	419,610	129,600	1
193,690,402	102	2,274	1,421,972	637,582	554,330	230,060	2
188,727,066	150	1,720	1,120,536	517,386	554,190	48,960	3
138,558,274	76	1,674	1,083,574	481,134	119,880	482,560	6
53,643,950	22	348	224,500	99,220	125,280	0	7
132,635,075	71	1,132	732,855	334,735	199,260	198,860	8
45,481,050	19	254	165,260	73,820	66,240	25,200	9
57,672,328	20	316	199,248	92,988	31,515	74,745	10
39,800,290	38	490	323,800	176,950	96,450	50,400	12
16,624,760	10	144	92,860	41,020	51,840	0	13
96,970,852	56	1,411	903,322	395,962	172,200	335,160	59
49,257,650	31	544	353,210	159,170	93,960	100,080	60
41,115,140	18	188	124,670	56,990	51,480	16,200	61
12,564,820	7	90	58,100	25,700	8,280	24,120	15
3,871,510	3	24	15,660	7,020	2,520	6,120	19
1,782,870	0	0	0	0	0	0	28
7,583,270	7	80	52,850	24,050	28,800	0	30
22,993,540	14	250	164,300	93,700	45,380	25,220	31
3,413,760	2	41	26,490	11,730	4,320	10,440	52
14,741,644	8	83	53,384	23,504	29,880	0	302
1,311,897,358	778	12,086	7,771,468	3,543,408	2,536,235	1,691,825	
52,209,770	33	485	317,400	162,200	89,300	65,900	
1,364,107,128	811	12,571	8,088,868	3,705,608	2,625,535	1,757,725	
14,741,644	8	83	53,384	23,504	29,880	0	
1,378,848,772	819	12,654	8,142,252	3,729,112	2,655,415	1,757,725	

第23表 平成29年度 保険者別一般被保険者

保険給付状況（医療給付の状況・高額療養費の状況）（一般・未就学児分再掲）

No.	保 険 者 名	療 養 の 給 付 等							件 数
		件 数	費 用 額	療 養 費 等					
				食事療養・件数	療養費・件数	療養費・費用額	移送費・件数	移送費・費用額	
1	下 関 市	24,074	257,720,521	0	42	567,961	0	0	24,116
2	宇 部 市	13,648	193,690,402	0	19	380,026	0	0	13,667
3	山 口 市	15,914	188,727,066	0	63	643,803	0	0	15,977
6	防 府 市	9,928	138,558,274	0	38	483,984	0	0	9,966
7	下 松 市	4,527	53,643,950	0	2	165,880	0	0	4,529
8	岩 国 市	11,695	132,635,075	0	16	405,504	0	0	11,711
9	山陽小野田市	4,722	45,481,050	0	6	77,131	0	0	4,728
10	光 市	4,217	57,672,328	0	10	95,415	0	0	4,227
12	柳 井 市	2,925	39,800,290	0	5	201,530	0	0	2,930
13	美 祢 市	1,764	16,624,760	0	1	11,790	0	0	1,765
59	周 南 市	10,863	96,970,852	0	23	390,928	0	0	10,886
60	萩 市	4,062	49,257,650	0	5	64,180	0	0	4,067
61	長 門 市	2,266	41,115,140	0	3	71,900	0	0	2,269
15	周防大島町	1,092	12,564,820	0	0	0	0	0	1,092
19	和 木 町	455	3,871,510	0	0	0	0	0	455
28	上 関 町	209	1,782,870	0	0	0	0	0	209
30	田 布 施 町	681	7,583,270	0	2	4,540	0	0	683
31	平 生 町	1,016	22,993,540	0	0	0	0	0	1,016
52	阿 武 町	273	3,413,760	0	1	39,000	0	0	274
302	医 師 国 保	1,734	14,741,644	0	3	25,090	0	0	1,737
	市 計	110,605	1,311,897,358	0	233	3,560,032	0	0	110,838
	町 計	3,726	52,209,770	0	3	43,540	0	0	3,729
	市 町 計	114,331	1,364,107,128	0	236	3,603,572	0	0	114,567
	組 合 計	1,734	14,741,644	0	3	25,090	0	0	1,737
	総 計	116,065	1,378,848,772	0	239	3,628,662	0	0	116,304

保険給付状況（未就学児分再掲）（その3）

（事業年報C表）

療 養 諸 費				高 額 療 養 費				No.
計				合 算 分				
費 用 額	保険者負担分	一部負担金	他法負担分	多数該当分・件数	多数該当分・高額療養費	その他・件数	その他・高額療養費	
258,288,482	206,286,702	7,467,081	44,534,699	4	95,942	10	1,179,884	1
194,070,428	154,756,346	10,086,044	29,228,038	16	815,865	13	653,002	2
189,370,869	151,113,802	3,261,410	34,995,657	7	877,985	9	365,748	3
139,042,258	110,848,607	5,986,251	22,207,400	13	497,210	4	151,048	6
53,809,830	42,672,671	1,285,848	9,851,311	0	0	7	478,613	7
133,040,579	106,173,074	5,044,073	21,823,432	22	837,777	156	1,132,046	8
45,558,181	36,388,156	628,330	8,541,695	0	0	1	59,946	9
57,767,743	45,878,488	2,359,483	9,529,772	6	715,096	4	76,742	10
40,001,820	31,919,144	2,230,285	5,852,391	9	468,024	1	30,450	12
16,636,550	13,274,793	61,461	3,300,296	0	0	1	61,056	13
97,361,780	75,359,018	1,910,969	20,091,793	0	0	6	150,542	59
49,321,830	39,334,066	2,351,518	7,636,246	0	0	0	0	60
41,187,040	32,906,886	1,825,922	6,454,232	3	804,596	6	71,092	61
12,564,820	9,785,858	835,745	1,943,217	0	0	16	77,031	15
3,871,510	3,091,700	139,142	640,668	0	0	0	0	19
1,782,870	1,426,296	2,414	354,160	0	0	0	0	28
7,587,810	6,052,018	272,130	1,263,662	0	0	0	0	30
22,993,540	18,357,092	2,234,575	2,401,873	0	0	0	0	31
3,452,760	2,752,746	155,588	544,426	0	0	0	0	52
14,766,734	11,794,184	1,065,686	1,906,864	0	0	0	0	302
1,315,457,390	1,046,911,753	44,498,675	224,046,962	80	5,112,495	218	4,410,169	
52,253,310	41,465,710	3,639,594	7,148,006	0	0	16	77,031	
1,367,710,700	1,088,377,463	48,138,269	231,194,968	80	5,112,495	234	4,487,200	
14,766,734	11,794,184	1,065,686	1,906,864	0	0	0	0	
1,382,477,434	1,100,171,647	49,203,955	233,101,832	80	5,112,495	234	4,487,200	

第23表 平成29年度 保険者別一般被保険者

保険給付状況（医療給付の状況・高額療養費の状況）（一般・未就学児分再掲）

No.	保 険 者 名	高 額 療 養 費						
		単 独 分						
		多数該当分・件数	多数該当分・高額療養費	長期疾病分・件数	長期疾病分・高額療養費	入院分・件数	入院分・高額療養費	その他・件数
1	下 関 市	13	340,974	0	0	67	2,646,377	9
2	宇 部 市	11	755,956	0	0	29	520,051	2
3	山 口 市	2	197,974	0	0	42	1,776,739	0
6	防 府 市	0	0	0	0	12	432,133	0
7	下 松 市	0	0	0	0	15	1,755,836	0
8	岩 国 市	6	341,356	0	0	24	1,923,108	1
9	山陽小野田市	0	0	0	0	5	154,476	0
10	光 市	4	539,164	0	0	9	694,890	0
12	柳 井 市	1	10,800	0	0	31	1,285,131	0
13	美 祢 市	0	0	0	0	1	227,168	0
59	周 南 市	0	0	0	0	15	437,702	1
60	萩 市	2	13,902	0	0	8	334,427	2
61	長 門 市	11	2,412,426	12	1,223,604	5	139,402	0
15	周防大島町	0	0	0	0	3	125,108	0
19	和 木 町	0	0	0	0	0	0	0
28	上 関 町	0	0	0	0	0	0	0
30	田 布 施 町	0	0	0	0	1	19,272	0
31	平 生 町	0	0	0	0	2	13,502	0
52	阿 武 町	0	0	0	0	0	0	0
302	医 師 国 保	0	0	0	0	0	0	0
	市 計	50	4,612,552	12	1,223,604	263	12,327,440	15
	町 計	0	0	0	0	6	157,882	0
	市 町 計	50	4,612,552	12	1,223,604	269	12,485,322	15
	組 合 計	0	0	0	0	0	0	0
	総 計	50	4,612,552	12	1,223,604	269	12,485,322	15

保険給付状況（未就学児分再掲）（その４）

（事業年報C表）

高 額 療 養 費					医 療 給 付 費 計		年度平均 未就学児 被保険者数	No.
その他・高額療養費	他 法 負 担 分		合 計		件 数	給 付 額		
	件 数	高額療養費	件 数	高額療養費				
127,210	21	3,723,817	124	8,114,204	24,240	214,400,906	1,342	1
33,510	29	7,050,432	100	9,828,816	13,767	164,585,162	785	2
0	12	1,646,524	72	4,864,970	16,049	155,978,772	851	3
0	27	3,617,261	56	4,697,652	10,022	115,546,259	511	6
0	0	0	22	2,234,449	4,551	44,907,120	258	7
4,000	19	3,089,241	228	7,327,528	11,939	113,500,602	735	8
0	5	80,307	11	294,729	4,739	36,682,885	267	9
0	18	1,071,294	41	3,097,186	4,268	48,975,674	201	10
0	2	959,963	44	2,754,368	2,974	34,673,512	169	12
0	0	0	2	288,224	1,767	13,563,017	89	13
11,948	12	1,350,124	34	1,950,316	10,920	77,309,334	639	59
78,764	4	1,759,394	16	2,186,487	4,083	41,520,553	220	60
0	2	279,486	39	4,930,606	2,308	37,837,492	133	61
0	2	721,243	21	923,382	1,113	10,709,240	83	15
0	1	43,484	1	43,484	456	3,135,184	25	19
0	0	0	0	0	209	1,426,296	18	28
0	0	0	1	19,272	684	6,071,290	50	30
0	4	2,071,709	6	2,085,211	1,022	20,442,303	57	31
0	1	142,318	1	142,318	275	2,895,064	18	52
0	2	70,268	2	70,268	1,739	11,864,452	114	302
255,432	151	24,627,843	789	52,569,535	111,627	1,099,481,288	6,200	
0	8	2,978,754	30	3,213,667	3,759	44,679,377	251	
255,432	159	27,606,597	819	55,783,202	115,386	1,144,160,665	6,451	
0	2	70,268	2	70,268	1,739	11,864,452	114	
255,432	161	27,676,865	821	55,853,470	117,125	1,156,025,117	6,565	

第24表 平成29年度 保険者別一般被保険者保険給付

療養の給付（診療費）諸率（一般・未就学児分再掲）

No.	保険者名	受診率（100人当たり）				1件当たり日数				1件当た	
		入院	入院外	歯科	計	入院	入院外	歯科	計	入院	入院外
1	下関市	15.946	937.779	134.650	1,088.376	5.44	1.64	1.56	1.69	328,042	8,752
2	宇部市	18.089	1,007.643	139.745	1,165.478	9.34	1.71	1.62	1.81	533,156	10,080
3	山口市	22.444	1,001.998	147.239	1,171.680	5.42	1.66	1.49	1.71	298,856	10,145
6	防府市	19.765	1,051.859	137.182	1,208.806	10.37	1.64	1.38	1.75	547,381	9,379
7	下松市	18.605	976.357	96.899	1,091.860	6.02	1.55	1.33	1.60	334,288	9,601
8	岩国市	14.150	821.224	121.088	956.463	6.51	1.49	1.36	1.55	421,516	9,099
9	山陽小野田市	12.360	985.019	164.419	1,161.798	5.70	1.65	1.51	1.68	242,424	8,270
10	光市	21.891	1,124.876	106.965	1,253.731	12.02	1.72	1.47	1.88	445,047	11,023
12	柳井市	27.219	857.988	140.237	1,025.444	5.57	1.69	1.44	1.76	398,141	8,389
13	美祢市	13.483	1,104.494	165.169	1,283.146	5.83	1.49	1.68	1.56	322,128	7,836
59	周南市	12.833	887.637	143.662	1,044.131	8.43	1.58	1.44	1.65	162,248	8,985
60	萩市	25.000	989.545	133.636	1,148.182	5.25	1.51	1.47	1.59	362,486	8,297
61	長門市	28.571	852.632	124.812	1,006.015	8.87	1.45	1.92	1.72	483,178	14,696
15	周防大島町	16.867	738.554	77.108	832.530	8.36	1.50	1.50	1.64	311,406	8,142
19	和木町	16.000	888.000	188.000	1,092.000	4.00	1.36	1.34	1.40	280,393	6,824
28	上関町	5.556	566.667	116.667	688.889	6.00	1.74	1.24	1.69	7,280	8,902
30	田布施町	18.000	694.000	112.000	824.000	6.11	1.81	1.45	1.85	260,172	9,291
31	平生町	24.561	907.018	142.105	1,073.684	7.71	1.59	1.44	1.71	963,711	12,035
52	阿武町	16.667	761.111	144.444	922.222	7.00	1.53	1.58	1.64	470,537	7,989
302	医師国保	10.526	815.789	141.228	967.544	4.08	1.48	1.42	1.50	157,325	9,045
	市計	17.903	955.790	135.710	1,109.403	7.12	1.62	1.50	1.70	377,949	9,418
	町計	17.928	772.112	117.530	907.570	7.18	1.58	1.44	1.67	505,192	9,265
	市町計	17.904	948.644	135.002	1,101.550	7.12	1.62	1.50	1.69	382,907	9,414
	組合計	10.526	815.789	141.228	967.544	4.08	1.48	1.42	1.50	157,325	9,045
	総計	17.776	946.337	135.110	1,099.223	7.09	1.62	1.50	1.69	380,587	9,408

(診療費) 諸率 (未就学児分再掲) (その1)

(3~2ベース)

り費用額		1日当たり費用額				1人当たり費用額				被保険者1人当たり		No.
歯科	計	入院	入院外	歯科	計	入院	入院外	歯科	計	療養諸費用額	医療給付費	
11,933	13,824	60,310	5,330	7,646	8,191	52,311	82,074	16,068	150,452	192,465	159,762	1
10,139	18,205	57,095	5,907	6,256	10,033	96,444	101,566	14,169	212,179	247,223	209,663	2
10,206	15,683	55,151	6,106	6,849	9,161	67,076	101,654	15,027	183,756	222,527	183,289	3
9,683	18,210	52,804	5,725	7,041	10,400	108,191	98,653	13,283	220,127	272,098	226,118	6
9,946	15,164	55,522	6,209	7,490	9,459	62,193	93,741	9,638	165,572	208,565	174,059	7
10,121	15,329	64,753	6,112	7,432	9,909	59,643	74,719	12,255	146,618	181,008	154,423	8
11,992	11,288	42,553	5,005	7,952	6,739	29,963	81,462	19,716	131,141	170,630	137,389	9
8,613	18,395	37,017	6,407	5,860	9,790	97,423	123,993	9,213	230,629	287,402	243,660	10
11,391	19,145	71,541	4,951	7,894	10,860	108,370	71,979	15,974	196,322	236,697	205,169	12
9,644	11,371	55,222	5,258	5,740	7,287	43,433	86,549	15,929	145,911	186,928	152,393	13
9,580	10,950	19,254	5,679	6,652	6,650	20,821	79,751	13,762	114,334	152,366	120,985	59
9,896	16,195	68,985	5,480	6,735	10,184	90,621	82,102	13,225	185,948	224,190	188,730	60
8,987	27,293	54,483	10,112	4,691	15,857	138,051	125,302	11,216	274,569	309,677	284,492	61
11,404	14,589	37,262	5,443	7,603	8,921	52,526	60,134	8,794	121,454	151,383	129,027	15
7,555	10,958	70,098	5,000	5,637	7,831	44,863	60,597	14,204	119,664	154,860	125,407	19
6,680	8,513	1,213	5,130	5,395	5,051	404	50,446	7,793	58,643	99,048	79,239	28
10,615	14,952	42,574	5,142	7,339	8,074	46,831	64,482	11,889	123,202	151,756	121,426	30
8,549	33,344	124,926	7,561	5,918	19,472	236,701	109,164	12,148	358,013	403,395	358,637	31
10,434	16,731	67,220	5,212	6,617	10,211	78,423	60,804	15,071	154,298	191,820	160,837	52
8,573	10,589	38,529	6,127	6,027	7,075	16,561	73,791	12,107	102,458	129,533	104,074	302
10,481	15,496	53,118	5,808	6,992	9,141	67,665	90,020	14,223	171,908	212,171	177,336	
9,435	19,083	70,383	5,873	6,565	11,428	90,572	71,534	11,089	173,195	208,181	178,005	
10,445	15,611	53,796	5,810	6,978	9,213	68,556	89,301	14,101	171,958	212,015	177,362	
8,573	10,589	38,529	6,127	6,027	7,075	16,561	73,791	12,107	102,458	129,533	104,074	
10,411	15,534	53,706	5,815	6,962	9,184	67,653	89,031	14,067	170,751	210,583	176,089	

第24表 平成29年度 保険者別一般被保険者保険給付

療養の給付（診療費）諸率（一般・未就学児分再掲）（対前年度比（％））

No.	保 険 者 名	受 診 率 (100人当たり)				1 件 当 たり 日 数				1 件 当 た	
		入 院	入院外	歯 科	計	入 院	入院外	歯 科	計	入 院	入院外
1	下 関 市	82.66	99.78	102.44	99.80	107.94	99.39	95.71	98.83	131.48	99.15
2	宇 部 市	121.45	100.84	93.83	100.21	108.48	101.18	97.01	101.69	100.34	98.64
3	山 口 市	98.69	100.29	108.86	101.26	91.25	99.40	97.39	98.28	78.48	102.40
6	防 府 市	131.17	102.30	123.44	104.71	161.78	97.04	91.39	100.57	188.53	102.95
7	下 松 市	130.69	97.23	100.75	97.96	80.37	101.31	91.72	100.00	63.21	107.51
8	岩 国 市	89.76	94.23	109.61	95.87	59.83	98.68	91.89	93.94	47.36	109.15
9	山陽小野田市	81.18	95.46	100.04	95.90	72.70	103.77	94.38	100.60	53.81	98.83
10	光 市	71.45	100.74	100.95	100.04	78.05	98.85	94.84	91.26	67.52	104.65
12	柳 井 市	82.58	94.74	92.63	94.08	117.26	104.97	101.41	104.76	116.72	103.76
13	美 祢 市	81.79	110.94	102.25	109.33	105.42	100.68	98.25	99.36	143.32	99.23
59	周 南 市	134.93	91.93	105.89	94.01	157.28	95.18	96.00	98.80	61.44	102.65
60	萩 市	94.85	99.38	89.55	98.02	97.04	96.79	93.04	96.36	103.72	99.84
61	長 門 市	116.43	86.81	93.32	88.21	150.34	93.55	91.87	100.58	122.60	109.03
15	周防大島町	132.34	88.11	137.98	91.80	172.37	98.04	96.15	104.46	123.72	104.16
19	和 木 町	181.32	90.40	106.53	93.52	149.81	91.28	91.16	93.96	324.82	100.09
28	上 関 町	63.89	76.22	178.89	84.28	171.43	88.32	115.89	88.48	3.92	90.92
30	田 布 施 町	85.09	95.98	142.05	100.11	55.09	115.29	114.17	103.35	27.13	89.96
31	平 生 町	93.64	135.94	91.25	126.44	68.53	103.92	73.85	89.53	163.05	139.34
52	阿 武 町	35.00	75.04	72.22	73.08	269.23	100.66	88.27	102.50	367.67	100.28
302	医 師 国 保	133.32	94.22	102.55	95.66	85.36	91.36	105.19	93.17	79.72	100.81
	市 計	99.22	98.25	103.51	98.88	100.14	98.78	94.94	98.84	88.68	101.99
	町 計	95.51	96.02	111.08	97.73	97.29	101.28	88.34	98.82	110.32	110.63
	市 町 計	99.07	98.20	103.78	98.87	100.00	99.39	94.94	98.26	89.56	102.27
	組 合 計	133.32	94.22	102.55	95.66	85.36	91.36	105.19	93.17	79.72	100.81
	総 計	99.23	98.12	103.77	98.80	99.72	99.39	94.94	98.83	89.34	102.24

(診療費) 諸率 (未就学児分再掲) (その2・前年度対比)

(3~2ベース)

り費用額		1日当たり費用額				1人当たり費用額				被保険者1人当たり		No.
歯科	計	入院	入院外	歯科	計	入院	入院外	歯科	計	療養諸費用額	医療給付費	
93.34	101.94	121.74	99.76	97.64	103.27	108.68	98.94	95.63	101.73	101.28	103.27	1
96.06	107.49	92.51	97.91	98.97	105.42	121.87	99.46	90.13	107.72	104.01	103.71	2
88.03	90.17	86.07	102.86	90.11	91.45	77.45	102.70	95.83	91.30	92.67	91.20	3
94.53	141.27	116.56	106.37	103.91	140.14	247.29	105.32	116.69	147.93	137.91	138.22	6
96.63	96.65	78.61	106.50	105.87	96.54	82.60	104.54	97.36	94.69	97.49	96.39	7
99.59	68.22	79.13	110.72	108.02	72.96	42.51	102.85	109.16	65.40	69.12	66.99	8
110.60	79.16	74.07	95.30	117.49	79.06	43.69	94.34	110.63	75.91	81.81	79.13	9
99.98	70.13	86.50	105.99	105.45	76.89	48.24	105.43	100.93	70.17	73.33	71.36	10
114.41	103.96	99.53	98.49	112.64	98.90	96.39	98.31	105.98	97.81	99.42	100.65	12
106.16	102.39	135.95	98.70	108.32	103.08	117.23	110.08	108.55	111.94	113.33	115.78	13
91.03	98.15	39.09	107.50	94.84	99.52	82.90	94.37	96.39	92.27	91.28	88.61	59
96.13	99.72	106.82	103.01	103.66	103.57	98.38	99.23	86.09	97.76	97.16	94.93	60
109.37	129.65	81.57	116.31	119.42	128.61	142.74	94.65	102.06	114.36	108.21	117.40	61
101.05	127.31	71.74	106.18	105.19	122.54	163.73	91.77	139.43	116.88	111.36	117.54	15
91.21	143.41	216.55	108.91	99.81	152.83	588.99	90.47	97.17	134.13	126.30	128.04	19
75.06	73.46	2.29	103.26	64.66	83.46	2.50	69.30	134.27	61.91	67.75	67.68	28
134.08	43.37	49.24	78.38	117.57	41.91	23.09	86.34	190.47	43.41	48.53	43.25	30
85.15	124.03	237.79	134.01	114.78	138.15	152.68	189.44	77.69	156.82	159.00	161.45	31
65.95	121.76	136.56	99.50	74.68	119.18	128.68	75.24	47.63	88.99	86.01	90.14	52
97.76	101.68	93.28	110.44	92.81	109.06	106.30	95.00	100.26	97.27	92.95	92.85	302
95.79	96.02	88.63	102.87	100.89	97.24	87.99	100.21	99.15	94.94	95.22	94.49	
90.93	107.87	113.45	109.41	103.06	108.90	105.36	106.23	101.00	105.42	105.50	106.19	
95.62	96.42	89.63	103.07	100.97	97.63	88.72	100.43	99.25	95.32	95.59	94.91	
97.76	101.68	93.28	110.44	92.81	109.06	106.30	95.00	100.26	97.27	92.95	92.85	
95.63	96.42	89.61	103.18	100.83	97.72	88.66	100.32	99.24	95.27	95.50	94.82	

第25表 平成28年度 保険者別退職被保険者等

保険給付状況（療養の給付等内訳）

No.	保 険 者 名	退 職 被 保 険 者 分					
		療 養 の 給 付 等 (診 療 費)					
		入 院			入 院 外		
		件 数	日 数	費 用 額	件 数	日 数	費 用 額
1	下 関 市	297	5,190	168,938,123	7,816	13,037	119,544,627
2	宇 部 市	136	2,197	83,116,300	4,492	7,536	86,368,390
3	山 口 市	154	2,968	96,914,700	5,078	7,964	93,688,360
6	防 府 市	97	1,571	69,912,750	3,490	5,618	45,944,010
7	下 松 市	72	1,143	43,964,490	1,546	2,752	28,184,140
8	岩 国 市	147	2,337	78,583,550	4,359	6,694	60,045,750
9	山陽小野田市	107	1,896	57,090,660	2,362	3,946	47,241,260
10	光 市	37	714	19,551,550	1,282	2,201	24,269,750
12	柳 井 市	47	975	27,583,000	1,073	1,605	15,081,250
13	美 祢 市	36	382	18,106,020	847	1,190	17,523,180
59	周 南 市	117	1,655	83,183,090	4,023	5,999	61,474,340
60	萩 市	71	1,074	34,547,280	1,972	3,454	27,898,010
61	長 門 市	46	978	17,118,900	1,428	2,248	45,853,160
15	周防大島町	25	508	15,307,150	745	1,187	9,357,510
19	和 木 町	3	51	2,027,620	187	417	6,332,530
28	上 関 町	5	73	3,466,740	168	236	2,528,440
30	田 布 施 町	14	312	9,361,730	542	787	6,592,780
31	平 生 町	22	338	17,395,830	458	868	11,246,520
52	阿 武 町	2	13	408,600	288	511	6,454,130
	市 計	1,364	23,080	798,610,413	39,768	64,244	673,116,227
	町 計	71	1,295	47,967,670	2,388	4,006	42,511,910
	市 町 計	1,435	24,375	846,578,083	42,156	68,250	715,628,137

保険給付状況（全体）（その1）

（事業年報F表）

退 職 被 保 険 者 分						No.
療 養 の 給 付 等 （ 診 療 費 ）						
歯 科			小 計			
件 数	日 数	費 用 額	件 数	日 数	費 用 額	
1,517	3,202	19,815,920	9,630	21,429	308,298,670	1
733	1,434	9,509,100	5,361	11,167	178,993,790	2
1,257	2,270	16,172,940	6,489	13,202	206,776,000	3
726	1,515	9,648,340	4,313	8,704	125,505,100	6
333	591	3,484,110	1,951	4,486	75,632,740	7
998	1,815	12,916,540	5,504	10,846	151,545,840	8
481	980	6,354,850	2,950	6,822	110,686,770	9
288	535	3,613,530	1,607	3,450	47,434,830	10
274	579	3,485,920	1,394	3,159	46,150,170	12
160	371	2,578,660	1,043	1,943	38,207,860	13
922	1,568	10,325,220	5,062	9,222	154,982,650	59
404	788	5,509,610	2,447	5,316	67,954,900	60
333	742	3,722,110	1,807	3,968	66,694,170	61
130	210	1,269,320	900	1,905	25,933,980	15
37	76	523,010	227	544	8,883,160	19
30	58	428,230	203	367	6,423,410	28
118	207	1,481,520	674	1,306	17,436,030	30
110	210	1,480,540	590	1,416	30,122,890	31
94	226	1,224,280	384	750	8,087,010	52
8,426	16,390	107,136,850	49,558	103,714	1,578,863,490	
519	987	6,406,900	2,978	6,288	96,886,480	
8,945	17,377	113,543,750	52,536	110,002	1,675,749,970	

第25表 平成28年度 保険者別退職被保険者等

保険給付状況（療養の給付等内訳）

No.	保 険 者 名	退 職 被 保 険 者 分					
		療 養 の 給 付 等					
		調 剤			食 事 療 養		
		件 数	枚 数	費 用 額	件 数	回 数	費 用 額
1	下 関 市	5,428	6,649	68,140,310	289	14,177	9,103,623
2	宇 部 市	2,760	3,451	44,860,700	130	5,581	3,740,121
3	山 口 市	2,842	3,298	31,220,380	151	8,097	5,345,737
6	防 府 市	2,228	2,651	31,198,700	89	3,711	2,483,257
7	下 松 市	1,098	1,406	11,910,000	69	3,009	1,932,199
8	岩 国 市	3,345	4,014	42,033,630	143	6,098	4,026,921
9	山陽小野田市	1,758	2,242	24,373,770	104	5,132	3,314,400
10	光 市	811	948	8,109,340	36	2,059	1,285,684
12	柳 井 市	781	885	7,878,220	34	1,670	996,330
13	美 祢 市	553	655	9,774,980	36	976	652,814
59	周 南 市	2,897	3,462	30,601,150	116	4,165	2,821,298
60	萩 市	1,283	1,540	13,035,720	71	2,918	1,952,313
61	長 門 市	1,153	1,422	13,192,940	46	2,804	1,915,946
15	周防大島町	300	354	3,811,870	23	1,322	829,405
19	和 木 町	141	161	1,666,760	3	119	83,730
28	上 関 町	101	121	1,454,320	5	196	128,940
30	田 布 施 町	327	397	7,171,010	14	888	617,670
31	平 生 町	342	436	9,274,170	20	841	594,618
52	阿 武 町	228	258	2,705,200	2	27	17,380
	市 計	26,937	32,623	336,329,840	1,314	60,397	39,570,643
	町 計	1,439	1,727	26,083,330	67	3,393	2,271,743
	市 町 計	28,376	34,350	362,413,170	1,381	63,790	41,842,386

保険給付状況（全体）（その2）

（事業年報F表）

退 職 被 保 険 者 分						No.
療 養 の 給 付 等						
訪 問 看 護			合 計			
件 数	日 数	費 用 額	件 数	日 数	費 用 額	
3	12	215,720	15,061	21,441	385,758,323	1
0	0	0	8,121	11,167	227,594,611	2
18	145	1,408,110	9,349	13,347	244,750,227	3
13	159	1,527,930	6,554	8,863	160,714,987	6
9	29	309,850	3,058	4,515	89,784,789	7
21	80	783,720	8,870	10,926	198,390,111	8
1	9	132,390	4,709	6,831	138,507,330	9
1	1	8,500	2,419	3,451	56,838,354	10
0	0	0	2,175	3,159	55,024,720	12
0	0	0	1,596	1,943	48,635,654	13
7	29	332,810	7,966	9,251	188,737,908	59
0	0	0	3,730	5,316	82,942,933	60
3	11	168,190	2,963	3,979	81,971,246	61
0	0	0	1,200	1,905	30,575,255	15
0	0	0	368	544	10,633,650	19
0	0	0	304	367	8,006,670	28
0	0	0	1,001	1,306	25,224,710	30
0	0	0	932	1,416	39,991,678	31
0	0	0	612	750	10,809,590	52
76	475	4,887,220	76,571	104,189	1,959,651,193	
0	0	0	4,417	6,288	125,241,553	
76	475	4,887,220	80,988	110,477	2,084,892,746	

第25表 平成28年度 保険者別退職被保険者等

保険給付状況（療養の給付等内訳）

No.	保 険 者 名	退 職 被 扶 養 者 分					
		療 養 の 給 付 等 (診 療 費)					
		入 院			入 院 外		
		件 数	日 数	費 用 額	件 数	日 数	費 用 額
1	下 関 市	30	365	13,470,160	1,482	2,438	22,170,630
2	宇 部 市	27	501	13,989,010	1,090	1,983	17,692,930
3	山 口 市	20	139	3,114,710	1,350	2,013	17,547,400
6	防 府 市	9	116	6,549,350	614	973	7,075,420
7	下 松 市	4	49	1,793,520	451	671	4,138,980
8	岩 国 市	23	378	19,251,370	989	1,492	14,759,770
9	山陽小野田市	32	657	15,167,310	542	788	7,154,400
10	光 市	3	18	781,960	362	588	3,707,720
12	柳 井 市	17	460	6,937,200	277	379	2,432,150
13	美 祢 市	1	1	70,240	103	136	785,970
59	周 南 市	13	178	11,311,500	722	1,154	16,401,520
60	萩 市	19	349	10,770,550	403	760	5,243,080
61	長 門 市	0	△ 18	438,830	212	344	1,835,240
15	周防大島町	3	29	3,349,970	98	140	1,619,260
19	和 木 町	0	0	0	89	118	680,740
28	上 関 町	0	0	0	31	38	502,120
30	田 布 施 町	0	0	0	158	183	1,406,890
31	平 生 町	1	16	199,330	129	274	1,067,030
52	阿 武 町	0	0	0	70	97	676,560
	市 計	198	3,193	103,645,710	8,597	13,719	120,945,210
	町 計	4	45	3,549,300	575	850	5,952,600
	市 町 計	202	3,238	107,195,010	9,172	14,569	126,897,810

保険給付状況（全体）（その3）

(事業年報F表)

退 職 被 扶 養 者 分						No.
療 養 の 給 付 等 (診 療 費)						
歯 科			小 計			
件 数	日 数	費 用 額	件 数	日 数	費 用 額	
378	799	5,099,560	1,890	3,602	40,740,350	1
340	624	3,827,640	1,457	3,108	35,509,580	2
342	563	3,686,970	1,712	2,715	24,349,080	3
182	330	2,390,580	805	1,419	16,015,350	6
105	179	1,115,420	560	899	7,047,920	7
293	471	3,297,010	1,305	2,341	37,308,150	8
102	194	1,331,460	676	1,639	23,653,170	9
109	252	1,687,900	474	858	6,177,580	10
108	264	1,294,970	402	1,103	10,664,320	12
29	60	441,060	133	197	1,297,270	13
218	360	2,455,610	953	1,692	30,168,630	59
98	175	1,244,920	520	1,284	17,258,550	60
45	99	578,310	257	425	2,852,380	61
26	59	1,296,870	127	228	6,266,100	15
30	75	485,580	119	193	1,166,320	19
10	23	191,850	41	61	693,970	28
57	89	585,820	215	272	1,992,710	30
31	92	490,870	161	382	1,757,230	31
6	14	85,020	76	111	761,580	52
2,349	4,370	28,451,410	11,144	21,282	253,042,330	
160	352	3,136,010	739	1,247	12,637,910	
2,509	4,722	31,587,420	11,883	22,529	265,680,240	

第25表 平成28年度 保険者別退職被保険者等

保険給付状況（療養の給付等内訳）

No.	保 険 者 名	退 職 被 扶 養 者 分					
		療 養 の 給 付 等					
		調 剤			食 事 療 養		
		件 数	枚 数	費 用 額	件 数	回 数	費 用 額
1	下 関 市	1,044	1,322	15,267,170	30	959	630,773
2	宇 部 市	629	920	6,277,090	27	1,417	845,773
3	山 口 市	830	994	8,650,960	19	265	190,327
6	防 府 市	385	462	6,624,590	8	312	215,640
7	下 松 市	278	344	2,476,480	4	140	102,640
8	岩 国 市	735	870	7,473,310	23	1,022	632,994
9	山陽小野田市	344	449	3,825,290	31	1,856	1,267,510
10	光 市	245	322	2,255,100	3	33	21,770
12	柳 井 市	216	257	2,319,750	17	1,361	881,875
13	美 祢 市	75	99	951,610	0	0	0
59	周 南 市	459	576	4,797,900	12	432	307,368
60	萩 市	237	286	4,132,680	18	903	590,658
61	長 門 市	161	174	2,307,030	0	△ 33	△ 21,802
15	周防大島町	66	78	750,300	4	120	79,115
19	和 木 町	77	97	643,390	0	0	0
28	上 関 町	22	23	301,950	0	0	0
30	田 布 施 町	40	50	509,630	0	0	0
31	平 生 町	99	118	635,370	1	43	27,520
52	阿 武 町	60	70	1,796,650	0	0	0
	市 計	5,638	7,075	67,358,960	192	8,667	5,665,526
	町 計	364	436	4,637,290	5	163	106,635
	市 町 計	6,002	7,511	71,996,250	197	8,830	5,772,161

保険給付状況（全体）（その4）

（事業年報F表）

退 職 被 扶 養 者 分						No.
療 養 の 給 付 等						
訪 問 看 護			合 計			
件 数	日 数	費 用 額	件 数	日 数	費 用 額	
14	198	1,909,420	2,948	3,800	58,547,713	1
1	2	26,880	2,087	3,110	42,659,323	2
3	25	254,710	2,545	2,740	33,445,077	3
6	26	257,300	1,196	1,445	23,112,880	6
0	0	0	838	899	9,627,040	7
0	0	0	2,040	2,341	45,414,454	8
2	17	220,050	1,022	1,656	28,966,020	9
0	0	0	719	858	8,454,450	10
9	101	1,146,210	627	1,204	15,012,155	12
0	0	0	208	197	2,248,880	13
0	0	0	1,412	1,692	35,273,898	59
0	0	0	757	1,284	21,981,888	60
0	0	0	418	425	5,137,608	61
0	0	0	193	228	7,095,515	15
0	0	0	196	193	1,809,710	19
0	0	0	63	61	995,920	28
0	0	0	255	272	2,502,340	30
0	0	0	260	382	2,420,120	31
0	0	0	136	111	2,558,230	52
35	369	3,814,570	16,817	21,651	329,881,386	
0	0	0	1,103	1,247	17,381,835	
35	369	3,814,570	17,920	22,898	347,263,221	

第25表 平成29年度 保険者別退職被保険者等

保険給付状況（療養の給付等内訳）

No.	保 険 者 名	退 職 被 保 険 者 分 + 被 扶 養 者 分					
		療 養 の 給 付 等 (診 療 費)					
		入 院			入 院 外		
		件 数	日 数	費 用 額	件 数	日 数	費 用 額
1	下 関 市	327	5,555	182,408,283	9,298	15,475	141,715,257
2	宇 部 市	163	2,698	97,105,310	5,582	9,519	104,061,320
3	山 口 市	174	3,107	100,029,410	6,428	9,977	111,235,760
6	防 府 市	106	1,687	76,462,100	4,104	6,591	53,019,430
7	下 松 市	76	1,192	45,758,010	1,997	3,423	32,323,120
8	岩 国 市	170	2,715	97,834,920	5,348	8,186	74,805,520
9	山陽小野田市	139	2,553	72,257,970	2,904	4,734	54,395,660
10	光 市	40	732	20,333,510	1,644	2,789	27,977,470
12	柳 井 市	64	1,435	34,520,200	1,350	1,984	17,513,400
13	美 祢 市	37	383	18,176,260	950	1,326	18,309,150
59	周 南 市	130	1,833	94,494,590	4,745	7,153	77,875,860
60	萩 市	90	1,423	45,317,830	2,375	4,214	33,141,090
61	長 門 市	46	960	17,557,730	1,640	2,592	47,688,400
15	周防大島町	28	537	18,657,120	843	1,327	10,976,770
19	和 木 町	3	51	2,027,620	276	535	7,013,270
28	上 関 町	5	73	3,466,740	199	274	3,030,560
30	田 布 施 町	14	312	9,361,730	700	970	7,999,670
31	平 生 町	23	354	17,595,160	587	1,142	12,313,550
52	阿 武 町	2	13	408,600	358	608	7,130,690
	市 計	1,562	26,273	902,256,123	48,365	77,963	794,061,437
	町 計	75	1,340	51,516,970	2,963	4,856	48,464,510
	市 町 計	1,637	27,613	953,773,093	51,328	82,819	842,525,947

保険給付状況（全体）（その5）

（事業年報F表）

退職被保険者分 + 被扶養者分						No.
療養の給付等（診療費）						
歯科			小計			
件数	日数	費用額	件数	日数	費用額	
1,895	4,001	24,915,480	11,520	25,031	349,039,020	1
1,073	2,058	13,336,740	6,818	14,275	214,503,370	2
1,599	2,833	19,859,910	8,201	15,917	231,125,080	3
908	1,845	12,038,920	5,118	10,123	141,520,450	6
438	770	4,599,530	2,511	5,385	82,680,660	7
1,291	2,286	16,213,550	6,809	13,187	188,853,990	8
583	1,174	7,686,310	3,626	8,461	134,339,940	9
397	787	5,301,430	2,081	4,308	53,612,410	10
382	843	4,780,890	1,796	4,262	56,814,490	12
189	431	3,019,720	1,176	2,140	39,505,130	13
1,140	1,928	12,780,830	6,015	10,914	185,151,280	59
502	963	6,754,530	2,967	6,600	85,213,450	60
378	841	4,300,420	2,064	4,393	69,546,550	61
156	269	2,566,190	1,027	2,133	32,200,080	15
67	151	1,008,590	346	737	10,049,480	19
40	81	620,080	244	428	7,117,380	28
175	296	2,067,340	889	1,578	19,428,740	30
141	302	1,971,410	751	1,798	31,880,120	31
100	240	1,309,300	460	861	8,848,590	52
10,775	20,760	135,588,260	60,702	124,996	1,831,905,820	
679	1,339	9,542,910	3,717	7,535	109,524,390	
11,454	22,099	145,131,170	64,419	132,531	1,941,430,210	

第25表 平成29年度 保険者別退職被保険者等

保険給付状況（療養の給付等内訳）

No.	保 険 者 名	退 職 被 保 険 者 分 + 被 扶 養 者 分					
		療 養 の 給 付 等					
		調 剤			食 事 療 養		
		件 数	枚 数	費 用 額	件 数	回 数	費 用 額
1	下 関 市	6,472	7,971	83,407,480	319	15,136	9,734,396
2	宇 部 市	3,389	4,371	51,137,790	157	6,998	4,585,894
3	山 口 市	3,672	4,292	39,871,340	170	8,362	5,536,064
6	防 府 市	2,613	3,113	37,823,290	97	4,023	2,698,897
7	下 松 市	1,376	1,750	14,386,480	73	3,149	2,034,839
8	岩 国 市	4,080	4,884	49,506,940	166	7,120	4,659,915
9	山陽小野田市	2,102	2,691	28,199,060	135	6,988	4,581,910
10	光 市	1,056	1,270	10,364,440	39	2,092	1,307,454
12	柳 井 市	997	1,142	10,197,970	51	3,031	1,878,205
13	美 祢 市	628	754	10,726,590	36	976	652,814
59	周 南 市	3,356	4,038	35,399,050	128	4,597	3,128,666
60	萩 市	1,520	1,826	17,168,400	89	3,821	2,542,971
61	長 門 市	1,314	1,596	15,499,970	46	2,771	1,894,144
15	周防大島町	366	432	4,562,170	27	1,442	908,520
19	和 木 町	218	258	2,310,150	3	119	83,730
28	上 関 町	123	144	1,756,270	5	196	128,940
30	田 布 施 町	367	447	7,680,640	14	888	617,670
31	平 生 町	441	554	9,909,540	21	884	622,138
52	阿 武 町	288	328	4,501,850	2	27	17,380
	市 計	32,575	39,698	403,688,800	1,506	69,064	45,236,169
	町 計	1,803	2,163	30,720,620	72	3,556	2,378,378
	市 町 計	34,378	41,861	434,409,420	1,578	72,620	47,614,547

保険給付状況（全体）（その6）

(事業年報F表)

退職被保険者分＋被扶養者分						No.
療養の給付等						
訪問看護			合 計			
件数	日数	費用額	件数	日数	費用額	
17	210	2,125,140	18,009	25,241	444,306,036	1
1	2	26,880	10,208	14,277	270,253,934	2
21	170	1,662,820	11,894	16,087	278,195,304	3
19	185	1,785,230	7,750	10,308	183,827,867	6
9	29	309,850	3,896	5,414	99,411,829	7
21	80	783,720	10,910	13,267	243,804,565	8
3	26	352,440	5,731	8,487	167,473,350	9
1	1	8,500	3,138	4,309	65,292,804	10
9	101	1,146,210	2,802	4,363	70,036,875	12
0	0	0	1,804	2,140	50,884,534	13
7	29	332,810	9,378	10,943	224,011,806	59
0	0	0	4,487	6,600	104,924,821	60
3	11	168,190	3,381	4,404	87,108,854	61
0	0	0	1,393	2,133	37,670,770	15
0	0	0	564	737	12,443,360	19
0	0	0	367	428	9,002,590	28
0	0	0	1,256	1,578	27,727,050	30
0	0	0	1,192	1,798	42,411,798	31
0	0	0	748	861	13,367,820	52
111	844	8,701,790	93,388	125,840	2,289,532,579	
0	0	0	5,520	7,535	142,623,388	
111	844	8,701,790	98,908	133,375	2,432,155,967	

第25表 平成29年度 保険者別退職被保険者等

保険給付状況（食事療養の状況）

No.	保 険 者 名	退 職 被 保 険 者 分 + 被 扶 養 者 分					
		療 養 の 給 付 等					
		食 事 療 養 (再 掲)					
		件 数	回 数	費 用 額	保 険 者 負 担 分	一 部 負 担 金	他 法 負 担 分
1	下 関 市	319	15,136	9,734,396	6,047,751	3,667,405	19,240
2	宇 部 市	157	6,998	4,585,894	2,338,694	2,247,200	0
3	山 口 市	170	8,362	5,536,064	3,252,194	2,278,930	4,940
6	防 府 市	97	4,023	2,698,897	1,554,517	1,120,330	24,050
7	下 松 市	73	3,149	2,034,839	1,120,299	914,540	0
8	岩 国 市	166	7,120	4,659,915	2,808,565	1,851,350	0
9	山陽小野田市	135	6,988	4,581,910	2,358,580	2,207,420	15,910
10	光 市	39	2,092	1,307,454	816,184	488,800	2,470
12	柳 井 市	51	3,031	1,878,205	1,145,595	540,010	192,600
13	美 祿 市	36	976	652,814	420,904	231,910	0
59	周 南 市	128	4,597	3,128,666	1,651,296	1,477,370	0
60	萩 市	89	3,821	2,542,971	1,649,561	869,880	23,530
61	長 門 市	46	2,771	1,894,144	1,318,934	575,210	0
15	周防大島町	27	1,442	908,520	514,550	393,970	0
19	和 木 町	3	119	83,730	48,090	35,640	0
28	上 関 町	5	196	128,940	58,380	70,560	0
30	田 布 施 町	14	888	617,670	346,970	270,700	0
31	平 生 町	21	884	622,138	385,648	236,490	0
52	阿 武 町	2	27	17,380	10,960	6,420	0
	市 計	1,506	69,064	45,236,169	26,483,074	18,470,355	282,740
	町 計	72	3,556	2,378,378	1,364,598	1,013,780	0
	市 町 計	1,578	72,620	47,614,547	27,847,672	19,484,135	282,740

保険給付状況（全体）（その7）

(事業年報F表)

退職被保険者分＋被扶養者分									No.
療養の給付等		療養費等							
件数	費用額	食事療養				療養費			
		件数	保険者負担分	一部負担金	他法負担分	診療費・件数	診療費・費用額		
18,009	444,306,036	5	13,200	△ 13,200	0	4	438,520	1	
10,208	270,253,934	0	0	0	0	0	0	2	
11,894	278,195,304	1	900	△ 900	0	0	0	3	
7,750	183,827,867	0	0	0	0	2	63,720	6	
3,896	99,411,829	1	3,900	△ 3,900	0	0	0	7	
10,910	243,804,565	0	0	0	0	1	24,950	8	
5,731	167,473,350	0	0	0	0	0	0	9	
3,138	65,292,804	0	0	0	0	0	0	10	
2,802	70,036,875	0	0	0	0	0	0	12	
1,804	50,884,534	0	0	0	0	1	38,810	13	
9,378	224,011,806	0	0	0	0	1	8,910	59	
4,487	104,924,821	0	0	0	0	0	0	60	
3,381	87,108,854	0	0	0	0	1	64,410	61	
1,393	37,670,770	0	0	0	0	0	0	15	
564	12,443,360	0	0	0	0	0	0	19	
367	9,002,590	0	0	0	0	0	0	28	
1,256	27,727,050	0	0	0	0	0	0	30	
1,192	42,411,798	0	0	0	0	0	0	31	
748	13,367,820	0	0	0	0	0	0	52	
93,388	2,289,532,579	7	18,000	△ 18,000	0	10	639,320		
5,520	142,623,388	0	0	0	0	0	0		
98,908	2,432,155,967	7	18,000	△ 18,000	0	10	639,320		

第25表 平成29年度 保険者別退職被保険者等

保険給付状況（医療給付の状況）

No.	保 険 者 名	退 職 被 保 険 者 分 + 被 扶 養 者 分							
		療 養 費 等							
		療 養 費							
		補装具・件数	補装具・費用額	柔道整復師・件数	柔道整復師・費用額	アンマ・マッサージ 件 数	アンマ・マッサージ 費用額	ハリ・キョウ 件 数	ハリ・キョウ 費用額
1	下 関 市	13	223,797	267	1,947,073	26	856,595	15	117,800
2	宇 部 市	6	107,941	171	1,178,208	0	0	0	0
3	山 口 市	8	353,384	173	1,050,912	10	452,550	5	63,550
6	防 府 市	4	175,487	53	366,087	12	1,099,740	0	0
7	下 松 市	1	65,552	55	400,501	0	0	0	0
8	岩 国 市	4	85,380	186	1,283,083	0	0	12	626,940
9	山陽小野田市	1	34,950	163	1,049,342	0	0	0	0
10	光 市	4	224,481	40	227,216	0	0	6	29,670
12	柳 井 市	2	88,705	18	87,048	0	0	0	0
13	美 祢 市	0	0	27	146,800	0	0	0	0
59	周 南 市	4	102,013	100	657,027	1	40,360	4	6,200
60	萩 市	4	103,384	60	307,725	0	0	0	0
61	長 門 市	1	15,982	67	294,696	3	36,355	0	0
15	周防大島町	2	46,740	5	18,890	0	0	0	0
19	和 木 町	1	65,395	0	0	0	0	0	0
28	上 関 町	0	0	5	22,330	0	0	0	0
30	田 布 施 町	0	0	12	60,366	0	0	2	13,820
31	平 生 町	3	81,428	5	26,004	0	0	0	0
52	阿 武 町	2	9,140	12	92,425	0	0	0	0
	市 計	52	1,581,056	1,380	8,995,718	52	2,485,600	42	844,160
	町 計	8	202,703	39	220,015	0	0	2	13,820
	市 町 計	60	1,783,759	1,419	9,215,733	52	2,485,600	44	857,980

保険給付状況（全体）（その8）

(事業年報F表)

退職被保険者分＋被扶養者分								No.
療養費等				療養諸費				
療養費				移送費		計		
その他・件数	その他・費用額	小計・件数	小計・費用額	件数	費用額	件数	費用額	
0	0	325	3,583,785	0	0	18,339	447,889,821	1
0	0	177	1,286,149	0	0	10,385	271,540,083	2
0	0	196	1,920,396	0	0	12,091	280,115,700	3
1	41,930	72	1,746,964	0	0	7,822	185,574,831	6
0	0	56	466,053	0	0	3,953	99,877,882	7
0	0	203	2,020,353	0	0	11,113	245,824,918	8
0	0	164	1,084,292	0	0	5,895	168,557,642	9
0	0	50	481,367	0	0	3,188	65,774,171	10
0	0	20	175,753	0	0	2,822	70,212,628	12
0	0	28	185,610	0	0	1,832	51,070,144	13
0	0	110	814,510	0	0	9,488	224,826,316	59
0	0	64	411,109	0	0	4,551	105,335,930	60
0	0	72	411,443	0	0	3,453	87,520,297	61
0	0	7	65,630	0	0	1,400	37,736,400	15
0	0	1	65,395	0	0	565	12,508,755	19
0	0	5	22,330	0	0	372	9,024,920	28
0	0	14	74,186	0	0	1,270	27,801,236	30
0	0	8	107,432	0	0	1,200	42,519,230	31
0	0	14	101,565	0	0	762	13,469,385	52
1	41,930	1,537	14,587,784	0	0	94,932	2,304,120,363	
0	0	49	436,538	0	0	5,569	143,059,926	
1	41,930	1,586	15,024,322	0	0	100,501	2,447,180,289	

第25表 平成29年度 保険者別退職被保険者等

保険給付状況（医療給付の状況・高額療養費の状況）

No.	保 険 者 名	退 職 被 保 険 者 分 + 被 扶 養 者 分					
		療 養 諸 費			高 額 療 養 費		
		計			合 算 分		
		保険者負担分	一部負担金	他法負担分	多数該当分・件数	多数該当分・高額療養費	その他・件数
1	下 関 市	312,783,076	116,509,914	18,596,831	62	1,884,688	13
2	宇 部 市	189,207,423	69,404,967	12,927,693	48	1,173,808	20
3	山 口 市	195,458,804	71,691,223	12,965,673	45	998,164	20
6	防 府 市	129,567,615	46,415,882	9,591,334	46	1,378,552	11
7	下 松 市	69,600,874	22,612,930	7,664,078	13	511,076	16
8	岩 国 市	171,601,630	67,599,998	6,623,290	34	1,991,985	21
9	山陽小野田市	117,149,437	40,854,692	10,553,513	37	918,230	10
10	光 市	45,937,395	18,186,159	1,650,617	4	100,866	8
12	柳 井 市	48,978,220	16,044,206	5,190,202	8	211,728	3
13	美 祢 市	35,713,035	14,687,564	669,545	7	58,167	2
59	周 南 市	156,815,563	64,153,719	3,857,034	57	1,239,269	14
60	萩 市	73,604,619	28,075,558	3,655,753	5	126,432	10
61	長 門 市	61,257,230	24,456,372	1,806,695	44	345,588	7
15	周防大島町	26,292,571	11,233,267	210,562	5	81,600	20
19	和 木 町	8,745,607	3,404,467	358,681	0	0	0
28	上 関 町	6,282,866	2,183,028	559,026	0	0	0
30	田 布 施 町	19,375,465	7,615,362	810,409	4	292,351	1
31	平 生 町	29,713,611	12,281,229	524,390	23	523,374	2
52	阿 武 町	9,427,362	3,346,485	695,538	0	0	0
	市 計	1,607,674,921	600,693,184	95,752,258	410	10,938,553	155
	町 計	99,837,482	40,063,838	3,158,606	32	897,325	23
	市 町 計	1,707,512,403	640,757,022	98,910,864	442	11,835,878	178

保険給付状況（全体）（その9）

(事業年報F表)

退職被保険者分＋被扶養者分							No.
高額療養費							
単 独 分							
その他・高額療養費	多数該当分・件数	多数該当分・高額療養費	長期疾病分・件数	長期疾病分・高額療養費	入院分・件数	入院分・高額療養費	
405,799	186	20,433,087	148	13,084,758	147	22,466,924	1
658,361	93	10,203,720	107	9,794,209	88	16,113,712	2
515,000	92	12,460,981	77	10,473,739	69	11,518,408	3
283,261	32	4,495,662	28	1,655,699	60	9,987,165	6
3,136,656	49	4,911,694	42	2,168,796	34	5,052,509	7
833,040	104	11,129,229	59	3,626,524	67	12,438,506	8
250,974	71	5,026,596	59	5,607,793	53	8,211,948	9
348,318	27	4,553,886	21	2,226,237	14	1,224,132	10
86,739	31	4,954,857	13	1,339,038	15	1,641,567	12
29,685	35	3,758,814	0	0	18	3,075,197	13
349,736	79	11,130,741	55	4,542,038	68	14,620,673	59
477,853	76	4,191,735	2	253,036	45	5,664,385	60
43,146	42	7,844,748	17	1,669,000	19	2,125,057	61
453,715	13	2,550,846	0	0	23	3,063,111	15
0	0	0	14	1,383,832	3	482,529	19
0	6	535,149	0	0	3	334,383	28
51,282	8	812,640	7	393,572	11	1,620,957	30
27,870	11	720,897	20	3,123,184	11	2,494,350	31
0	7	329,667	14	723,388	2	403,653	52
7,418,568	917	105,095,750	628	56,440,867	697	114,140,183	
532,867	45	4,949,199	55	5,623,976	53	8,398,983	
7,951,435	962	110,044,949	683	62,064,843	750	122,539,166	

第25表 平成29年度 保険者別退職被保険者等

保険給付状況（医療給付の状況・高額療養費の状況・高額介護合算療養費の状況）

No.	保 険 者 名	退 職 被 保 険 者 分 + 被 扶 養 者 分						
		高 額 療 養 費						
		単 独 分		他 法 併 用 分		合 計		
		その他・件数	その他・高額療養費	件 数	高額療養費	件 数	高額療養費	現物給付分(再掲) 件 数
1	下 関 市	10	544,809	31	5,070,854	597	63,890,919	461
2	宇 部 市	5	262,479	20	1,338,955	381	39,545,244	267
3	山 口 市	16	463,526	16	2,019,741	335	38,449,559	241
6	防 府 市	9	257,112	27	5,109,906	213	23,167,357	139
7	下 松 市	8	536,676	0	0	162	16,317,407	91
8	岩 国 市	10	535,107	17	1,142,128	312	31,696,519	234
9	山陽小野田市	10	457,170	4	207,453	244	20,680,164	181
10	光 市	3	114,097	1	73,275	78	8,640,811	61
12	柳 井 市	0	△ 210	23	2,016,517	93	10,250,236	58
13	美 祢 市	2	179,646	2	561,144	66	7,662,653	44
59	周 南 市	10	620,316	8	2,317,205	291	34,819,978	172
60	萩 市	13	941,691	6	1,388,862	157	13,043,994	82
61	長 門 市	5	180,738	2	108,953	136	12,317,230	82
15	周防大島町	1	54,759	0	0	62	6,204,031	28
19	和 木 町	0	0	0	0	17	1,866,361	17
28	上 関 町	0	0	0	0	9	869,532	3
30	田 布 施 町	0	0	0	0	31	3,170,802	22
31	平 生 町	1	51,306	0	0	68	6,940,981	42
52	阿 武 町	0	0	8	350,057	31	1,806,765	26
	市 計	101	5,093,157	157	21,354,993	3,065	320,482,071	2,113
	町 計	2	106,065	8	350,057	218	20,858,472	138
	市 町 計	103	5,199,222	165	21,705,050	3,283	341,340,543	2,251

保険給付状況（全体）（その10）

(事業年報F表)

退職被保険者分＋被扶養者分							
現物給付分(再掲) 高額療養費	高額介護合算療養費		医療給付費計		年度平均 長期高額特有 疾病該当者数	年度平均 退職被保険者 等被保険者数	No.
	件数	給付額	件数	給付額			
57,541,485	0	0	18,936	376,673,995	5	971	1
32,530,060	0	0	10,766	228,752,667	6	514	2
33,138,847	3	19,654	12,426	233,908,363	5	638	3
20,569,959	2	80,855	8,035	152,734,972	1	440	6
9,664,891	0	0	4,115	85,918,281	3	199	7
28,362,363	0	0	11,425	203,298,149	2	567	8
18,474,376	0	0	6,139	137,829,601	3	264	9
8,002,483	0	0	3,266	54,578,206	2	198	10
7,419,145	0	0	2,915	59,228,456	1	188	12
7,263,320	0	0	1,898	43,375,688	0	111	13
28,196,615	1	17,915	9,779	191,635,541	2	478	59
10,543,401	0	0	4,708	86,648,613	0	268	60
11,715,391	0	0	3,589	73,574,460	1	188	61
4,954,962	0	0	1,462	32,496,602	0	88	15
1,866,361	0	0	582	10,611,968	1	24	19
462,648	0	0	381	7,152,398	0	21	28
2,769,893	0	0	1,301	22,546,267	1	71	30
6,387,538	0	0	1,268	36,654,592	1	56	31
1,602,304	0	0	793	11,234,127	1	39	52
273,422,336	6	118,424	97,997	1,928,156,992	31	5,024	
18,043,706	0	0	5,787	120,695,954	4	299	
291,466,042	6	118,424	103,784	2,048,852,946	35	5,323	

第26表 平成29年度 保険者別退職被保険者等

療養の給付（診療費）諸率

No.	保 険 者 名	退 職 被 保 険 者 分 + 被 扶 養 者 分									
		受 診 率 (100人当たり)				1 件 当 た り 日 数				1 件 当 た	
		入 院	入院外	歯 科	計	入 院	入院外	歯 科	計	入 院	入院外
1	下 関 市	33.677	957.570	195.160	1,186.406	16.99	1.66	2.11	2.17	557,823	15,241
2	宇 部 市	31.712	1,085.992	208.755	1,326.459	16.55	1.71	1.92	2.09	595,738	18,642
3	山 口 市	27.273	1,007.524	250.627	1,285.423	17.86	1.55	1.77	1.94	574,882	17,305
6	防 府 市	24.091	932.727	206.364	1,163.182	15.92	1.61	2.03	1.98	721,341	12,919
7	下 松 市	38.191	1,003.518	220.101	1,261.809	15.68	1.71	1.76	2.14	602,079	16,186
8	岩 国 市	29.982	943.210	227.690	1,200.882	15.97	1.53	1.77	1.94	575,500	13,988
9	山陽小野田市	52.652	1,100.000	220.833	1,373.485	18.37	1.63	2.01	2.33	519,842	18,731
10	光 市	20.202	830.303	200.505	1,051.010	18.30	1.70	1.98	2.07	508,338	17,018
12	柳 井 市	34.043	718.085	203.191	955.319	22.42	1.47	2.21	2.37	539,378	12,973
13	美 祢 市	33.333	855.856	170.270	1,059.459	10.35	1.40	2.28	1.82	491,250	19,273
59	周 南 市	27.197	992.678	238.494	1,258.368	14.10	1.51	1.69	1.81	726,881	16,412
60	萩 市	33.582	886.194	187.313	1,107.090	15.81	1.77	1.92	2.22	503,531	13,954
61	長 門 市	24.468	872.340	201.064	1,097.872	20.87	1.58	2.22	2.13	381,690	29,078
15	周防大島町	31.818	957.955	177.273	1,167.045	19.18	1.57	1.72	2.08	666,326	13,021
19	和 木 町	12.500	1,150.000	279.167	1,441.667	17.00	1.94	2.25	2.13	675,873	25,410
28	上 関 町	23.810	947.619	190.476	1,161.905	14.60	1.38	2.03	1.75	693,348	15,229
30	田 布 施 町	19.718	985.915	246.479	1,252.113	22.29	1.39	1.69	1.78	668,695	11,428
31	平 生 町	41.071	1,048.214	251.786	1,341.071	15.39	1.95	2.14	2.39	765,007	20,977
52	阿 武 町	5.128	917.949	256.410	1,179.487	6.50	1.70	2.40	1.87	204,300	19,918
	市 計	31.091	962.679	214.471	1,208.240	16.82	1.61	1.93	2.06	577,629	16,418
	町 計	25.084	990.970	227.090	1,243.144	17.87	1.64	1.97	2.03	686,893	16,357
	市 町 計	30.753	964.268	215.179	1,210.201	16.87	1.61	1.93	2.06	582,635	16,415

保険給付（診療費）諸率（全体）（その1）

(3~2ベース)

退 職 被 保 険 者 分 + 被 扶 養 者 分												
り 費 用 額		1 日 当 た り 費 用 額				1 人 当 た り 費 用 額				被 保 険 者 1 人 当 た り		No.
歯 科	計	入 院	入 院 外	歯 科	計	入 院	入 院 外	歯 科	計	療 養 諸 費 用 額	医 療 給 付 費	
13,148	30,299	32,837	9,158	6,227	13,944	187,856	145,948	25,660	359,463	461,267	387,924	1
12,429	31,461	35,992	10,932	6,480	15,027	188,921	202,454	25,947	417,322	528,288	445,044	2
12,420	28,183	32,195	11,149	7,010	14,521	156,786	174,351	31,128	362,265	439,053	366,628	3
13,259	27,652	45,324	8,044	6,525	13,980	173,778	120,499	27,361	321,637	421,761	347,125	6
10,501	32,927	38,388	9,443	5,973	15,354	229,940	162,428	23,113	415,481	501,899	431,750	7
12,559	27,736	36,035	9,138	7,093	14,321	172,548	131,932	28,595	333,076	433,554	358,551	8
13,184	37,049	28,303	11,490	6,547	15,878	273,704	206,044	29,115	508,863	638,476	522,082	9
13,354	25,763	27,778	10,031	6,736	12,445	102,694	141,300	26,775	270,770	332,193	275,648	10
12,515	31,634	24,056	8,827	5,671	13,330	183,618	93,156	25,430	302,205	373,471	315,045	12
15,977	33,593	47,458	13,808	7,006	18,460	163,750	164,947	27,205	355,902	460,091	390,772	13
11,211	30,782	51,552	10,887	6,629	16,965	197,687	162,920	26,738	387,346	470,348	400,911	59
13,455	28,720	31,847	7,865	7,014	12,911	169,096	123,661	25,203	317,961	393,045	323,316	60
11,377	33,695	18,289	18,398	5,113	15,831	93,392	253,662	22,875	369,928	465,533	391,354	61
16,450	31,354	34,743	8,272	9,540	15,096	212,013	124,736	29,161	365,910	428,823	369,280	15
15,054	29,045	39,757	13,109	6,679	13,636	84,484	292,220	42,025	418,728	521,198	442,165	19
15,502	29,170	47,490	11,060	7,655	16,629	165,083	144,312	29,528	338,923	429,758	340,590	28
11,813	21,855	30,006	8,247	6,984	12,312	131,855	112,671	29,117	273,644	391,567	317,553	30
13,982	42,450	49,704	10,782	6,528	17,731	314,199	219,885	35,204	569,288	759,272	654,546	31
13,093	19,236	31,431	11,728	5,455	10,277	10,477	182,838	33,572	226,887	345,369	288,055	52
12,584	30,179	34,342	10,185	6,531	14,656	179,589	158,054	26,988	364,631	458,623	383,789	
14,054	29,466	38,446	9,980	7,127	14,535	172,298	162,089	31,916	366,302	478,461	403,665	
12,671	30,138	34,541	10,173	6,567	14,649	179,180	158,280	27,265	364,725	459,737	384,906	

第26表 平成29年度 保険者別退職被保険者等

療養の給付（診療費）諸率（対前年度比（％））

No.	保 険 者 名	退 職 被 保 険 者 分 + 被 扶 養 者 分									
		受 診 率 (100人当たり)				1 件 当 た り 日 数				1 件 当 た	
		入 院	入院外	歯 科	計	入 院	入院外	歯 科	計	入 院	入院外
1	下 関 市	105.86	104.01	100.88	103.54	96.04	97.65	95.91	97.31	92.47	91.46
2	宇 部 市	99.31	104.44	97.74	103.20	97.87	101.79	96.48	99.05	106.27	105.97
3	山 口 市	98.10	101.17	104.52	101.74	106.12	101.31	90.77	100.00	108.44	105.93
6	防 府 市	95.52	97.19	103.35	98.19	102.25	100.00	95.31	99.00	126.91	81.86
7	下 松 市	118.72	106.54	96.35	104.93	86.15	102.40	92.63	99.07	104.21	108.29
8	岩 国 市	117.23	98.56	97.48	98.75	89.67	99.35	93.65	99.49	100.52	99.76
9	山陽小野田市	137.92	106.15	117.88	108.85	96.03	100.00	89.73	103.56	101.12	118.60
10	光 市	101.94	100.25	108.27	101.72	112.96	101.80	102.59	103.50	77.53	103.67
12	柳 井 市	102.42	93.03	100.03	94.75	119.07	97.35	114.51	109.22	86.43	102.14
13	美 祢 市	123.72	95.98	96.09	96.68	53.77	93.96	103.64	89.22	85.33	106.42
59	周 南 市	102.09	97.85	114.65	100.74	107.39	98.05	99.41	100.00	132.01	103.86
60	萩 市	103.16	101.36	90.40	99.38	89.27	109.26	94.58	102.30	119.93	106.58
61	長 門 市	66.82	105.69	102.70	103.79	132.93	109.72	101.83	102.90	67.82	133.37
15	周防大島町	121.61	100.28	91.29	99.27	133.57	105.37	97.73	114.29	105.66	93.69
19	和 木 町	45.54	116.14	107.05	112.77	85.60	113.45	122.95	100.47	107.62	145.68
28	上 関 町	119.05	90.62	75.76	88.21	164.79	72.25	105.73	86.63	138.92	64.19
30	田 布 施 町	77.86	104.35	119.36	106.42	139.57	86.88	89.42	90.82	78.25	95.31
31	平 生 町	132.60	104.73	118.55	107.78	101.05	109.55	115.68	112.74	127.98	147.26
52	阿 武 町	10.81	99.44	111.73	98.29	43.33	93.92	107.14	77.27	36.27	106.80
	市 計	105.26	101.27	102.52	101.59	99.00	100.00	96.02	100.00	102.89	102.41
	町 計	85.46	102.67	105.99	102.84	117.26	98.80	104.23	100.00	105.03	109.03
	市 町 計	104.15	101.35	102.72	101.66	99.82	100.00	96.50	100.00	102.83	102.77

保険給付（診療費）諸率（全体）（その2・前年度対比）

(3~2ベース)

退 職 被 保 険 者 分 + 被 扶 養 者 分												
り 費 用 額		1 日 当 た り 費 用 額				1 人 当 た り 費 用 額				被 保 険 者 1 人 当 た り		No.
歯 科	計	入 院	入 院 外	歯 科	計	入 院	入 院 外	歯 科	計	療 養 諸 費 費 用 額	医 療 給 付 費	
93.07	93.17	96.28	93.38	96.77	95.47	97.88	95.13	93.89	96.46	98.37	99.13	1
93.46	103.60	108.58	104.45	96.86	104.43	105.55	110.67	91.35	106.92	108.96	109.96	2
87.07	103.43	102.20	104.27	95.78	103.63	106.38	107.17	91.00	105.23	105.28	106.93	3
97.77	101.77	124.14	82.29	102.48	102.82	121.23	79.56	101.04	99.93	100.10	98.72	6
87.82	111.86	120.94	105.80	94.99	112.67	123.72	115.37	84.62	117.38	116.14	119.29	7
95.91	108.39	112.11	100.56	102.44	109.25	117.84	98.33	93.49	107.03	107.17	108.72	8
94.46	121.09	105.33	118.58	104.97	116.74	139.47	125.89	111.36	131.81	127.77	126.61	9
105.67	92.01	68.61	102.23	102.87	88.79	79.03	103.93	114.40	93.59	94.56	94.21	10
103.51	96.64	72.58	105.13	90.53	88.27	88.52	95.03	103.55	91.57	87.99	88.62	12
105.30	107.18	158.70	113.72	101.67	120.32	105.57	102.14	101.18	103.62	108.88	111.48	13
98.02	116.24	122.90	105.91	98.79	116.10	134.76	101.63	112.39	117.10	112.63	116.33	59
93.67	113.90	134.35	97.46	99.26	111.05	123.71	108.04	84.68	113.19	106.28	108.22	60
108.76	87.67	51.02	121.85	106.34	85.39	45.32	140.96	111.69	91.00	91.84	90.82	61
141.97	115.09	79.09	88.39	144.70	100.66	128.50	93.96	129.60	114.26	105.56	110.14	15
127.75	98.80	125.71	128.58	103.55	98.53	49.00	169.20	136.75	111.41	112.55	106.33	19
103.10	99.61	84.28	89.16	97.77	114.67	165.38	58.17	78.10	87.87	91.44	88.28	28
89.87	72.06	56.09	110.05	100.24	79.56	60.93	99.46	107.27	76.69	89.11	86.04	30
96.73	147.37	126.63	134.51	83.36	130.72	169.71	154.22	114.67	158.83	168.99	173.48	31
98.53	49.13	83.69	113.97	91.97	63.40	3.92	106.20	110.10	48.29	60.69	60.65	52
94.64	103.73	103.96	102.04	98.61	103.72	108.30	103.72	97.03	105.38	105.12	106.09	
108.16	97.69	89.58	110.26	103.71	97.76	89.75	111.95	114.64	100.47	105.77	106.34	
95.42	103.37	103.01	102.49	98.95	103.37	107.10	104.16	98.02	105.09	105.16	106.11	

第27表 平成29年度 保険者別退職被保険者等

保険給付状況（療養の給付等内訳）

No.	保 険 者 名	被 扶 養 者 分						
		療 養 の 給 付 等 (診 療 費)						
		入 院			入 院 外			歯
		件 数	日 数	費 用 額	件 数	日 数	費 用 額	
1	下 関 市	0	0	0	10	11	42,290	2
2	宇 部 市	0	0	0	1	1	7,960	0
3	山 口 市	0	0	0	0	0	0	0
6	防 府 市	0	0	0	0	0	0	0
7	下 松 市	0	0	0	0	0	0	0
8	岩 国 市	0	0	0	0	0	0	0
9	山陽小野田市	1	2	78,770	0	0	0	0
10	光 市	0	0	0	0	0	0	0
12	柳 井 市	0	0	0	0	0	0	0
13	美 祢 市	0	0	0	0	0	0	0
59	周 南 市	0	0	0	0	0	0	0
60	萩 市	0	0	0	0	0	0	0
61	長 門 市	0	0	0	0	0	0	0
15	周防大島町	0	0	0	0	0	0	0
19	和 木 町	0	0	0	0	0	0	0
28	上 関 町	0	0	0	0	0	0	0
30	田 布 施 町	0	0	0	0	0	0	0
31	平 生 町	0	0	0	0	0	0	0
52	阿 武 町	0	0	0	0	0	0	0
	市 計	1	2	78,770	11	12	50,250	2
	町 計	0	0	0	0	0	0	0
	市 町 計	1	2	78,770	11	12	50,250	2

保険給付状況（未就学児分再掲）（その1）

（事業年報F表）

被 扶 養 者 分								No.
療 養 の 給 付 等 (診 療 費)				療 養 の 給 付 等				
科		小 計		調 剤				
日 数	費 用 額	件 数	日 数	費 用 額	件 数	日 数	費 用 額	
4	73,500	12	15	115,790	5	6	18,150	1
0	0	1	1	7,960	0	0	0	2
0	0	0	0	0	0	0	0	3
0	0	0	0	0	0	0	0	6
0	0	0	0	0	0	0	0	7
0	0	0	0	0	0	0	0	8
0	0	1	2	78,770	0	0	0	9
0	0	0	0	0	0	0	0	10
0	0	0	0	0	0	0	0	12
0	0	0	0	0	0	0	0	13
0	0	0	0	0	0	0	0	59
0	0	0	0	0	0	0	0	60
0	0	0	0	0	0	0	0	61
0	0	0	0	0	0	0	0	15
0	0	0	0	0	0	0	0	19
0	0	0	0	0	0	0	0	28
0	0	0	0	0	0	0	0	30
0	0	0	0	0	0	0	0	31
0	0	0	0	0	0	0	0	52
4	73,500	14	18	202,520	5	6	18,150	
0	0	0	0	0	0	0	0	
4	73,500	14	18	202,520	5	6	18,150	

第27表 平成29年度 保険者別退職被保険者等

保険給付状況（医療給付の状況・高額療養費の状況）

No.	保 険 者 名	被 扶 養 者 分							
		療 養 の 給 付 等							件 数
		件 数	費 用 額	療 養 費 等			移送費・件数	移送費・費用額	
食事療養・件数	療養費・件数			療養費・費用額					
1	下 関 市	17	133,940	0	0	0	0	0	17
2	宇 部 市	1	7,960	0	0	0	0	0	1
3	山 口 市	0	0	0	0	0	0	0	0
6	防 府 市	0	0	0	0	0	0	0	0
7	下 松 市	0	0	0	0	0	0	0	0
8	岩 国 市	0	0	0	0	0	0	0	0
9	山陽小野田市	1	78,770	0	0	0	0	0	1
10	光 市	0	0	0	0	0	0	0	0
12	柳 井 市	0	0	0	0	0	0	0	0
13	美 祢 市	0	0	0	0	0	0	0	0
59	周 南 市	0	0	0	0	0	0	0	0
60	萩 市	0	0	0	0	0	0	0	0
61	長 門 市	0	0	0	0	0	0	0	0
15	周 防 大 島 町	0	0	0	0	0	0	0	0
19	和 木 町	0	0	0	0	0	0	0	0
28	上 関 町	0	0	0	0	0	0	0	0
30	田 布 施 町	0	0	0	0	0	0	0	0
31	平 生 町	0	0	0	0	0	0	0	0
52	阿 武 町	0	0	0	0	0	0	0	0
	市 計	19	220,670	0	0	0	0	0	19
	町 計	0	0	0	0	0	0	0	0
	市 町 計	19	220,670	0	0	0	0	0	19

保険給付状況（未就学児分再掲）（その3）

（事業年報F表）

被 扶 養 者 分								No.
療 養 諸 費				高 額 療 養 費				
計				合 算 分				
費用額	保険者負担分	一部負担金	他法負担分	多数該当分・件数	多数該当分・高額療養費	その他・件数	その他・高額療養費	
133,940	107,152	326	26,462	0	0	0	0	1
7,960	6,368	0	1,592	0	0	0	0	2
0	0	0	0	0	0	0	0	3
0	0	0	0	0	0	0	0	6
0	0	0	0	0	0	0	0	7
0	0	0	0	0	0	0	0	8
78,770	63,016	15,754	0	0	0	0	0	9
0	0	0	0	0	0	0	0	10
0	0	0	0	0	0	0	0	12
0	0	0	0	0	0	0	0	13
0	0	0	0	0	0	0	0	59
0	0	0	0	0	0	0	0	60
0	0	0	0	0	0	0	0	61
0	0	0	0	0	0	0	0	15
0	0	0	0	0	0	0	0	19
0	0	0	0	0	0	0	0	28
0	0	0	0	0	0	0	0	30
0	0	0	0	0	0	0	0	31
0	0	0	0	0	0	0	0	52
220,670	176,536	16,080	28,054	0	0	0	0	
0	0	0	0	0	0	0	0	
220,670	176,536	16,080	28,054	0	0	0	0	

第27表 平成29年度 保険者別退職被保険者等

保険給付状況（医療給付の状況・高額療養費の状況）

No.	保 険 者 名	被 扶 養 者 分						
		高 額 療 養 費						
		単 独 分						
		多数該当分・件数	多数該当分・高額療養費	長期疾病分・件数	長期疾病分・高額療養費	入院分・件数	入院分・高額療養費	その他・件数
1	下 関 市	0	0	0	0	0	0	0
2	宇 部 市	0	0	0	0	0	0	0
3	山 口 市	0	0	0	0	0	0	0
6	防 府 市	0	0	0	0	0	0	0
7	下 松 市	0	0	0	0	0	0	0
8	岩 国 市	0	0	0	0	0	0	0
9	山陽小野田市	0	0	0	0	0	0	0
10	光 市	0	0	0	0	0	0	0
12	柳 井 市	0	0	0	0	0	0	0
13	美 祢 市	0	0	0	0	0	0	0
59	周 南 市	0	0	0	0	0	0	0
60	萩 市	0	0	0	0	0	0	0
61	長 門 市	0	0	0	0	0	0	0
15	周防大島町	0	0	0	0	0	0	0
19	和 木 町	0	0	0	0	0	0	0
28	上 関 町	0	0	0	0	0	0	0
30	田 布 施 町	0	0	0	0	0	0	0
31	平 生 町	0	0	0	0	0	0	0
52	阿 武 町	0	0	0	0	0	0	0
	市 計	0	0	0	0	0	0	0
	町 計	0	0	0	0	0	0	0
	市 町 計	0	0	0	0	0	0	0

保険給付状況（未就学児分再掲）（その4）

（事業年報F表）

被 扶 養 者 分								No.
高 額 療 養 費					医 療 給 付 費 計		年 度 平 均 未 就 学 児 退 職 被 保 険 者 数	
そ の 他 ・ 高 額 療 養 費	他 法 負 担 分		合 計		件 数	給 付 額		
	件 数	高 額 療 養 費	件 数	高 額 療 養 費				
0	0	0	0	0	17	107,152	1	1
0	0	0	0	0	1	6,368	0	2
0	0	0	0	0	0	0	0	3
0	0	0	0	0	0	0	0	6
0	0	0	0	0	0	0	0	7
0	0	0	0	0	0	0	0	8
0	0	0	0	0	1	63,016	0	9
0	0	0	0	0	0	0	0	10
0	0	0	0	0	0	0	0	12
0	0	0	0	0	0	0	0	13
0	0	0	0	0	0	0	0	59
0	0	0	0	0	0	0	0	60
0	0	0	0	0	0	0	0	61
0	0	0	0	0	0	0	0	15
0	0	0	0	0	0	0	0	19
0	0	0	0	0	0	0	0	28
0	0	0	0	0	0	0	0	30
0	0	0	0	0	0	0	0	31
0	0	0	0	0	0	0	0	52
0	0	0	0	0	19	176,536	1	
0	0	0	0	0	0	0	0	
0	0	0	0	0	19	176,536	1	

第28表 平成29年度 保険者別退職被保険者等

療養の給付（診療費）諸率

No.	保 険 者 名	被 扶 養 者 分									
		受 診 率 (100人当たり)				1 件 当 た り 日 数				1 件 当 た	
		入 院	入院外	歯 科	計	入 院	入院外	歯 科	計	入 院	入院外
1	下 関 市	-	1,000.000	200.000	1,200.000	-	1.10	2.00	1.25	-	4,229
2	宇 部 市	-	-	-	-	-	1.00	-	1.00	-	7,960
3	山 口 市	-	-	-	-	-	-	-	-	-	-
6	防 府 市	-	-	-	-	-	-	-	-	-	-
7	下 松 市	-	-	-	-	-	-	-	-	-	-
8	岩 国 市	-	-	-	-	-	-	-	-	-	-
9	山陽小野田市	-	-	-	-	2.00	-	-	2.00	78,770	-
10	光 市	-	-	-	-	-	-	-	-	-	-
12	柳 井 市	-	-	-	-	-	-	-	-	-	-
13	美 祢 市	-	-	-	-	-	-	-	-	-	-
59	周 南 市	-	-	-	-	-	-	-	-	-	-
60	萩 市	-	-	-	-	-	-	-	-	-	-
61	長 門 市	-	-	-	-	-	-	-	-	-	-
15	周防大島町	-	-	-	-	-	-	-	-	-	-
19	和 木 町	-	-	-	-	-	-	-	-	-	-
28	上 関 町	-	-	-	-	-	-	-	-	-	-
30	田 布 施 町	-	-	-	-	-	-	-	-	-	-
31	平 生 町	-	-	-	-	-	-	-	-	-	-
52	阿 武 町	-	-	-	-	-	-	-	-	-	-
	市 計	100.000	1,100.000	200.000	1,400.000	2.00	1.09	2.00	1.29	78,770	4,568
	町 計	-	-	-	-	-	-	-	-	-	-
	市 町 計	100.000	1,100.000	200.000	1,400.000	2.00	1.09	2.00	1.29	78,770	4,568

保険給付（診療費）諸率（未就学児分再掲）（その1）

(3~2ベース)

被 扶 養 者 分												No.
り 費 用 額		1 日 当 たり 費 用 額				1 人 当 たり 費 用 額				被 保 険 者 1 人 当 たり		
歯 科	計	入 院	入 院 外	歯 科	計	入 院	入 院 外	歯 科	計	療 養 諸 費 用 額	医 療 給 付 費	
36,750	9,649	-	3,845	18,375	7,719	-	42,290	73,500	115,790	107,152	107,152	1
-	7,960	-	7,960	-	7,960	-	-	-	-	-	-	2
-	-	-	-	-	-	-	-	-	-	-	-	3
-	-	-	-	-	-	-	-	-	-	-	-	6
-	-	-	-	-	-	-	-	-	-	-	-	7
-	-	-	-	-	-	-	-	-	-	-	-	8
-	78,770	39,385	-	-	39,385	-	-	-	-	-	-	9
-	-	-	-	-	-	-	-	-	-	-	-	10
-	-	-	-	-	-	-	-	-	-	-	-	12
-	-	-	-	-	-	-	-	-	-	-	-	13
-	-	-	-	-	-	-	-	-	-	-	-	59
-	-	-	-	-	-	-	-	-	-	-	-	60
-	-	-	-	-	-	-	-	-	-	-	-	61
-	-	-	-	-	-	-	-	-	-	-	-	15
-	-	-	-	-	-	-	-	-	-	-	-	19
-	-	-	-	-	-	-	-	-	-	-	-	28
-	-	-	-	-	-	-	-	-	-	-	-	30
-	-	-	-	-	-	-	-	-	-	-	-	31
-	-	-	-	-	-	-	-	-	-	-	-	52
36,750	14,466	39,385	4,188	18,375	11,251	78,770	50,250	73,500	202,520	176,536	176,536	
-	-	-	-	-	-	-	-	-	-	-	-	
36,750	14,466	39,385	4,188	18,375	11,251	78,770	50,250	73,500	202,520	176,536	176,536	

第28表 平成29年度 保険者別退職被保険者等

療養の給付（診療費）諸率（対前年度比（％））

No.	保 険 者 名	被 扶 養 者 分									
		受 診 率 (100人当たり)				1 件 当 た り 日 数				1 件 当 た	
		入 院	入院外	歯 科	計	入 院	入院外	歯 科	計	入 院	入院外
1	下 関 市	-	157.89	200.00	163.64	-	92.44	138.89	101.63	-	60.97
2	宇 部 市	-	-	-	-	-	62.50	-	62.50	-	117.40
3	山 口 市	-	-	-	-	-	-	-	-	-	-
6	防 府 市	-	-	-	-	-	-	-	-	-	-
7	下 松 市	-	-	-	-	-	-	-	-	-	-
8	岩 国 市	-	-	-	-	-	-	-	-	-	-
9	山陽小野田市	-	-	-	-	-	-	-	-	-	-
10	光 市	-	-	-	-	-	-	-	-	-	-
12	柳 井 市	-	-	-	-	-	-	-	-	-	-
13	美 祢 市	-	-	-	-	-	-	-	-	-	-
59	周 南 市	-	-	-	-	-	-	-	-	-	-
60	萩 市	-	-	-	-	-	-	-	-	-	-
61	長 門 市	-	-	-	-	-	-	-	-	-	-
15	周防大島町	-	-	-	-	-	-	-	-	-	-
19	和 木 町	-	-	-	-	-	-	-	-	-	-
28	上 関 町	-	-	-	-	-	-	-	-	-	-
30	田 布 施 町	-	-	-	-	-	-	-	-	-	-
31	平 生 町	-	-	-	-	-	-	-	-	-	-
52	阿 武 町	-	-	-	-	-	-	-	-	-	-
	市 計	-	186.15	244.44	208.11	-	88.62	138.89	102.38	-	63.84
	町 計	-	-	-	-	-	-	-	-	-	-
	市 町 計	-	190.67	288.89	216.67	-	90.08	138.89	104.03	-	64.69

保険給付（診療費）諸率（未就学児分再掲）（その2・前年度対比）

(3~2ベース)

被 扶 養 者 分												No.
り 費 用 額		1 日 当 た り 費 用 額				1 人 当 た り 費 用 額				被 保 険 者 1 人 当 た り		
歯 科	計	入 院	入院外	歯 科	計	入 院	入院外	歯 科	計	療 養 諸 費 用 額	医 療 給 付 費	
219.88	116.69	-	66.13	158.79	114.56	-	96.28	439.75	190.95	181.82	181.82	1
-	117.40	-	187.82	-	187.82	-	-	-	-	-	-	2
-	-	-	-	-	-	-	-	-	-	-	-	3
-	-	-	-	-	-	-	-	-	-	-	-	6
-	-	-	-	-	-	-	-	-	-	-	-	7
-	-	-	-	-	-	-	-	-	-	-	-	8
-	-	-	-	-	-	-	-	-	-	-	-	9
-	-	-	-	-	-	-	-	-	-	-	-	10
-	-	-	-	-	-	-	-	-	-	-	-	12
-	-	-	-	-	-	-	-	-	-	-	-	13
-	-	-	-	-	-	-	-	-	-	-	-	59
-	-	-	-	-	-	-	-	-	-	-	-	60
-	-	-	-	-	-	-	-	-	-	-	-	61
-	-	-	-	-	-	-	-	-	-	-	-	15
-	-	-	-	-	-	-	-	-	-	-	-	19
-	-	-	-	-	-	-	-	-	-	-	-	28
-	-	-	-	-	-	-	-	-	-	-	-	30
-	-	-	-	-	-	-	-	-	-	-	-	31
-	-	-	-	-	-	-	-	-	-	-	-	52
219.88	173.93	-	72.05	158.79	170.01	-	118.86	537.48	361.94	330.32	330.32	
-	-	-	-	-	-	-	-	-	-	-	-	
219.88	178.68	-	71.96	158.79	172.06	-	123.35	635.15	387.15	349.29	349.29	

第29表 平成29年度 保険者別高額療養費負担状況

保険給付状況（高額療養費の状況(総数)）（一般+退職）

No.	保 険 者 名	総 数									
		合 算 分				単 独 分					
		多 数 該 当 分		そ の 他		多 数 該 当 分		長 期 疾 病 分		入 院 分	
		件 数	高 額 療 養 費	件 数	高 額 療 養 費	件 数	高 額 療 養 費	件 数	高 額 療 養 費	件 数	高 額 療 養 費
1	下 関 市	1,519	58,006,862	4,895	66,234,613	7,412	766,117,517	5,001	386,959,810	9,354	1,310,150,071
2	宇 部 市	1,988	67,775,046	9,618	89,700,597	4,660	460,994,855	2,462	232,114,328	5,264	718,542,918
3	山 口 市	1,560	37,745,572	5,653	55,112,114	5,064	482,516,377	2,043	209,616,048	5,563	759,840,326
6	防 府 市	1,432	36,733,689	5,149	47,400,203	2,670	263,740,119	2,045	160,900,739	3,300	442,674,186
7	下 松 市	405	11,487,200	2,244	23,742,223	1,148	97,694,426	867	61,572,539	1,495	183,615,381
8	岩 国 市	1,725	47,143,051	7,646	68,822,622	3,918	373,700,141	2,534	186,824,910	4,287	568,049,049
9	山陽小野田市	593	13,247,303	3,601	27,266,986	1,658	143,209,813	694	66,392,709	1,941	256,718,833
10	光 市	488	11,451,321	3,208	28,182,862	1,336	121,528,525	598	58,728,505	1,618	205,105,686
12	柳 井 市	353	8,872,802	1,334	16,279,818	1,063	107,538,470	515	44,626,273	1,033	123,018,194
13	美 祢 市	254	7,503,181	1,382	10,356,233	1,011	88,585,332	415	48,955,954	1,143	138,733,473
59	周 南 市	1,619	49,646,801	8,778	72,412,191	3,754	354,915,945	2,150	158,214,442	4,377	522,187,437
60	萩 市	542	18,380,289	3,069	26,054,628	2,012	155,204,744	625	68,108,620	2,091	266,922,868
61	長 門 市	1,837	21,562,345	8,629	20,321,955	1,292	113,093,885	335	36,894,975	1,603	203,503,946
15	周防大島町	778	10,270,114	5,128	14,222,802	1,146	111,278,616	442	45,311,223	1,011	110,333,003
19	和 木 町	60	1,372,893	289	2,386,669	144	16,003,870	50	4,033,294	160	28,072,204
28	上 関 町	14	209,521	22	791,783	399	25,684,357	56	5,696,968	198	23,073,892
30	田 布 施 町	175	7,104,142	800	6,935,102	481	47,991,550	209	19,840,771	508	55,662,738
31	平 生 町	395	11,762,626	726	6,109,942	645	46,178,262	233	20,488,239	462	60,066,415
52	阿 武 町	41	725,684	21	374,897	186	12,219,782	87	8,738,274	147	22,167,734
302	医 師 国 保	24	2,314,674	99	2,260,957	42	8,868,675	166	10,663,234	137	24,434,554
	市 計	14,315	389,555,462	65,206	551,887,045	36,998	3,528,840,149	20,284	1,719,909,852	43,069	5,699,062,368
	町 計	1,463	31,444,980	6,986	30,821,195	3,001	259,356,437	1,077	104,108,769	2,486	299,375,986
	市 町 計	15,778	421,000,442	72,192	582,708,240	39,999	3,788,196,586	21,361	1,824,018,621	45,555	5,998,438,354
	組 合 計	24	2,314,674	99	2,260,957	42	8,868,675	166	10,663,234	137	24,434,554
	総 計	15,802	423,315,116	72,291	584,969,197	40,041	3,797,065,261	21,527	1,834,681,855	45,692	6,022,872,908

(一般+退職・全体) (その1)

(事業年報C+F表)

総 数											No.
単 独 分		他 法 併 用 分		合 計				諸 率			
そ の 他				現物給付分(再掲)				1件当たり	診療費に占める割合(%)		
件 数	高額療養費	件 数	高額療養費	件 数	高額療養費	件 数	高額療養費	高額療養費	件 数	高額療養費	
5,254	136,249,773	5,075	331,132,553	38,510	3,054,851,199	29,106	2,708,003,857	79,326	3.49	11.19	1
3,344	88,362,671	3,382	245,574,452	30,718	1,903,064,867	17,580	1,645,022,808	61,953	4.34	11.14	2
3,379	78,491,698	3,193	193,578,020	26,455	1,816,900,155	17,648	1,639,650,021	68,679	3.72	10.69	3
2,258	59,890,504	2,683	194,606,909	19,537	1,205,946,349	11,423	981,788,980	61,726	4.24	11.15	6
874	23,065,420	879	69,118,517	7,912	470,295,706	4,542	400,896,318	59,441	3.74	10.32	7
2,484	72,612,263	2,776	193,694,074	25,370	1,510,846,110	14,343	1,321,153,049	59,552	3.97	10.89	8
1,113	25,683,240	1,066	70,013,603	10,666	602,532,487	6,178	499,926,692	56,491	3.99	9.96	9
1,087	28,228,985	1,142	71,382,250	9,477	524,608,134	5,169	451,709,147	55,356	4.19	10.42	10
581	18,024,907	616	43,803,783	5,495	362,164,247	3,458	318,033,164	65,908	3.50	10.66	12
1,254	16,263,208	600	35,154,511	6,059	345,551,892	3,223	293,817,655	57,031	5.32	11.34	13
2,618	68,239,172	2,843	183,076,498	26,139	1,408,692,486	13,533	1,184,386,794	53,892	4.16	10.62	59
1,552	39,172,326	940	55,811,526	10,831	629,655,001	5,781	539,731,171	58,135	4.50	10.84	60
846	23,572,148	734	40,192,165	15,276	459,141,419	4,280	391,973,103	30,056	8.78	10.98	61
559	13,542,643	535	31,260,511	9,599	336,218,912	3,395	297,887,974	35,026	10.81	12.33	15
117	3,368,388	120	8,312,208	940	63,549,526	559	54,361,151	67,606	4.04	11.38	19
250	2,981,622	94	8,054,287	1,033	66,492,430	665	59,284,764	64,368	6.05	13.09	28
235	7,195,541	277	26,078,632	2,685	170,808,476	1,543	146,932,155	63,616	4.08	10.75	30
242	7,902,242	240	20,589,698	2,943	173,097,424	1,499	147,242,723	58,817	5.00	12.00	31
239	4,731,167	227	10,596,421	948	59,553,959	493	51,959,539	62,821	4.88	12.24	52
57	1,792,430	46	16,168,915	571	66,503,439	404	57,976,229	116,468	1.20	7.97	302
26,644	677,856,315	25,929	1,727,138,861	232,445	14,294,250,052	136,264	12,376,092,759	61,495	4.12	10.88	
1,642	39,721,603	1,493	104,891,757	18,148	869,720,727	8,154	757,668,306	47,924	6.64	11.90	
28,286	717,577,918	27,422	1,832,030,618	250,593	15,163,970,779	144,418	13,133,761,065	60,512	4.24	10.93	
57	1,792,430	46	16,168,915	571	66,503,439	404	57,976,229	116,468	1.20	7.97	
28,343	719,370,348	27,468	1,848,199,533	251,164	15,230,474,218	144,822	13,191,737,294	60,640	4.21	10.91	

第29表 平成29年度 保険者別高額療養費負担状況

保険給付状況（高額療養費の状況(未就学児分再掲)）（一般+退職）

No.	保 険 者 名	未 就 学 児 分 (再 掲)									
		合 算 分				単 独 分					
		多 数 該 当 分		そ の 他		多 数 該 当 分		長 期 疾 病 分		入 院 分	
		件 数	高 額 療 養 費	件 数	高 額 療 養 費	件 数	高 額 療 養 費	件 数	高 額 療 養 費	件 数	高 額 療 養 費
1	下 関 市	4	95,942	10	1,179,884	13	340,974	0	0	67	2,646,377
2	宇 部 市	16	815,865	13	653,002	11	755,956	0	0	29	520,051
3	山 口 市	7	877,985	9	365,748	2	197,974	0	0	42	1,776,739
6	防 府 市	13	497,210	4	151,048	0	0	0	0	12	432,133
7	下 松 市	0	0	7	478,613	0	0	0	0	15	1,755,836
8	岩 国 市	22	837,777	156	1,132,046	6	341,356	0	0	24	1,923,108
9	山陽小野田市	0	0	1	59,946	0	0	0	0	5	154,476
10	光 市	6	715,096	4	76,742	4	539,164	0	0	9	694,890
12	柳 井 市	9	468,024	1	30,450	1	10,800	0	0	31	1,285,131
13	美 祢 市	0	0	1	61,056	0	0	0	0	1	227,168
59	周 南 市	0	0	6	150,542	0	0	0	0	15	437,702
60	萩 市	0	0	0	0	2	13,902	0	0	8	334,427
61	長 門 市	3	804,596	6	71,092	11	2,412,426	12	1,223,604	5	139,402
15	周防大島町	0	0	16	77,031	0	0	0	0	3	125,108
19	和 木 町	0	0	0	0	0	0	0	0	0	0
28	上 関 町	0	0	0	0	0	0	0	0	0	0
30	田 布 施 町	0	0	0	0	0	0	0	0	1	19,272
31	平 生 町	0	0	0	0	0	0	0	0	2	13,502
52	阿 武 町	0	0	0	0	0	0	0	0	0	0
302	医 師 国 保	0	0	0	0	0	0	0	0	0	0
	市 計	80	5,112,495	218	4,410,169	50	4,612,552	12	1,223,604	263	12,327,440
	町 計	0	0	16	77,031	0	0	0	0	6	157,882
	市 町 計	80	5,112,495	234	4,487,200	50	4,612,552	12	1,223,604	269	12,485,322
	組 合 計	0	0	0	0	0	0	0	0	0	0
	総 計	80	5,112,495	234	4,487,200	50	4,612,552	12	1,223,604	269	12,485,322

(一般+退職・未就学児分再掲) (その2)

(事業年報C+F表)

未 就 学 児 分 (再 掲)									No.
単 独 分		他 法 併 用 分		合 計		諸 率			
そ の 他						1 件 当 た り	診 療 費 に 占 め る 割 合 (%)		
件 数	高 額 療 養 費	件 数	高 額 療 養 費	件 数	高 額 療 養 費	高 額 療 養 費	件 数	高 額 療 養 費	
9	127,210	21	3,723,817	124	8,114,204	65,437	0.51	3.15	1
2	33,510	29	7,050,432	100	9,828,816	98,288	0.73	5.07	2
0	0	12	1,646,524	72	4,864,970	67,569	0.45	2.58	3
0	0	27	3,617,261	56	4,697,652	83,887	0.56	3.39	6
0	0	0	0	22	2,234,449	101,566	0.49	4.17	7
1	4,000	19	3,089,241	228	7,327,528	32,138	1.95	5.52	8
0	0	5	80,307	11	294,729	26,794	0.23	0.65	9
0	0	18	1,071,294	41	3,097,186	75,541	0.97	5.37	10
0	0	2	959,963	44	2,754,368	62,599	1.50	6.92	12
0	0	0	0	2	288,224	144,112	0.11	1.73	13
1	11,948	12	1,350,124	34	1,950,316	57,362	0.31	2.01	59
2	78,764	4	1,759,394	16	2,186,487	136,655	0.39	4.44	60
0	0	2	279,486	39	4,930,606	126,426	1.72	11.99	61
0	0	2	721,243	21	923,382	43,971	1.92	7.35	15
0	0	1	43,484	1	43,484	43,484	0.22	1.12	19
0	0	0	0	0	0				28
0	0	0	0	1	19,272	19,272	0.15	0.25	30
0	0	4	2,071,709	6	2,085,211	347,535	0.59	9.07	31
0	0	1	142,318	1	142,318	142,318	0.37	4.17	52
0	0	2	70,268	2	70,268	35,134	0.12	0.48	302
15	255,432	151	24,627,843	789	52,569,535	66,628	0.71	4.01	
0	0	8	2,978,754	30	3,213,667	107,122	0.81	6.16	
15	255,432	159	27,606,597	819	55,783,202	68,111	0.72	4.09	
0	0	2	70,268	2	70,268	35,134	0.12	0.48	
15	255,432	161	27,676,865	821	55,853,470	68,031	0.71	4.05	

第29表 平成29年度 保険者別高額療養費負担状況

保険給付状況（高額療養費の状況(総数)）（一般）

No.	保 険 者 名	総 数									
		合 算 分				単 独 分					
		多 数 該 当 分		そ の 他		多 数 該 当 分		長 期 疾 病 分		入 院 分	
		件 数	高 額 療 養 費	件 数	高 額 療 養 費	件 数	高 額 療 養 費	件 数	高 額 療 養 費	件 数	高 額 療 養 費
1	下 関 市	1,457	56,122,174	4,882	65,828,814	7,226	745,684,430	4,853	373,875,052	9,207	1,287,683,147
2	宇 部 市	1,940	66,601,238	9,598	89,042,236	4,567	450,791,135	2,355	222,320,119	5,176	702,429,206
3	山 口 市	1,515	36,747,408	5,633	54,597,114	4,972	470,055,396	1,966	199,142,309	5,494	748,321,918
6	防 府 市	1,386	35,355,137	5,138	47,116,942	2,638	259,244,457	2,017	159,245,040	3,240	432,687,021
7	下 松 市	392	10,976,124	2,228	20,605,567	1,099	92,782,732	825	59,403,743	1,461	178,562,872
8	岩 国 市	1,691	45,151,066	7,625	67,989,582	3,814	362,570,912	2,475	183,198,386	4,220	555,610,543
9	山陽小野田市	556	12,329,073	3,591	27,016,012	1,587	138,183,217	635	60,784,916	1,888	248,506,885
10	光 市	484	11,350,455	3,200	27,834,544	1,309	116,974,639	577	56,502,268	1,604	203,881,554
12	柳 井 市	345	8,661,074	1,331	16,193,079	1,032	102,583,613	502	43,287,235	1,018	121,376,627
13	美 祢 市	247	7,445,014	1,380	10,326,548	976	84,826,518	415	48,955,954	1,125	135,658,276
59	周 南 市	1,562	48,407,532	8,764	72,062,455	3,675	343,785,204	2,095	153,672,404	4,309	507,566,764
60	萩 市	537	18,253,857	3,059	25,576,775	1,936	151,013,009	623	67,855,584	2,046	261,258,483
61	長 門 市	1,793	21,216,757	8,622	20,278,809	1,250	105,249,137	318	35,225,975	1,584	201,378,889
15	周防大島町	773	10,188,514	5,108	13,769,087	1,133	108,727,770	442	45,311,223	988	107,269,892
19	和 木 町	60	1,372,893	289	2,386,669	144	16,003,870	36	2,649,462	157	27,589,675
28	上 関 町	14	209,521	22	791,783	393	25,149,208	56	5,696,968	195	22,739,509
30	田 布 施 町	171	6,811,791	799	6,883,820	473	47,178,910	202	19,447,199	497	54,041,781
31	平 生 町	372	11,239,252	724	6,082,072	634	45,457,365	213	17,365,055	451	57,572,065
52	阿 武 町	41	725,684	21	374,897	179	11,890,115	73	8,014,886	145	21,764,081
302	医 師 国 保	24	2,314,674	99	2,260,957	42	8,868,675	166	10,663,234	137	24,434,554
	市 計	13,905	378,616,909	65,051	544,468,477	36,081	3,423,744,399	19,656	1,663,468,985	42,372	5,584,922,185
	町 計	1,431	30,547,655	6,963	30,288,328	2,956	254,407,238	1,022	98,484,793	2,433	290,977,003
	市 町 計	15,336	409,164,564	72,014	574,756,805	39,037	3,678,151,637	20,678	1,761,953,778	44,805	5,875,899,188
	組 合 計	24	2,314,674	99	2,260,957	42	8,868,675	166	10,663,234	137	24,434,554
	総 計	15,360	411,479,238	72,113	577,017,762	39,079	3,687,020,312	20,844	1,772,617,012	44,942	5,900,333,742

(一般被保険者・総数) (その3)

(事業年報C表)

総 数											No.
単 独 分		他 法 併 用 分		合 計				諸 率			
そ の 他				現物給付分(再掲)				1件当たり	診療費に占める割合(%)		
件 数	高額療養費	件 数	高額療養費	件 数	高額療養費	件 数	高額療養費	高額療養費	件 数	高額療養費	
5,244	135,704,964	5,044	326,061,699	37,913	2,990,960,280	28,645	2,650,462,372	78,890	3.49	11.13	1
3,339	88,100,192	3,362	244,235,497	30,337	1,863,519,623	17,313	1,612,492,748	61,427	4.35	11.09	2
3,363	78,028,172	3,177	191,558,279	26,120	1,778,450,596	17,407	1,606,511,174	68,088	3.73	10.64	3
2,249	59,633,392	2,656	189,497,003	19,324	1,182,778,992	11,284	961,219,021	61,208	4.26	11.13	6
866	22,528,744	879	69,118,517	7,750	453,978,299	4,451	391,231,427	58,578	3.73	10.19	7
2,474	72,077,156	2,759	192,551,946	25,058	1,479,149,591	14,109	1,292,790,686	59,029	3.99	10.85	8
1,103	25,226,070	1,062	69,806,150	10,422	581,852,323	5,997	481,452,316	55,829	3.99	9.89	9
1,084	28,114,888	1,141	71,308,975	9,399	515,967,323	5,108	443,706,664	54,896	4.21	10.38	10
581	18,025,117	593	41,787,266	5,402	351,914,011	3,400	310,614,019	65,145	3.50	10.57	12
1,252	16,083,562	598	34,593,367	5,993	337,889,239	3,179	286,554,335	56,381	5.34	11.28	13
2,608	67,618,856	2,835	180,759,293	25,848	1,373,872,508	13,361	1,156,190,179	53,152	4.18	10.53	59
1,539	38,230,635	934	54,422,664	10,674	616,611,007	5,699	529,187,770	57,768	4.52	10.81	60
841	23,391,410	732	40,083,212	15,140	446,824,189	4,198	380,257,712	29,513	8.88	10.92	61
558	13,487,884	535	31,260,511	9,537	330,014,881	3,367	292,933,012	34,604	10.92	12.28	15
117	3,368,388	120	8,312,208	923	61,683,165	542	52,494,790	66,829	4.07	11.30	19
250	2,981,622	94	8,054,287	1,024	65,622,898	662	58,822,116	64,085	6.13	13.15	28
235	7,195,541	277	26,078,632	2,654	167,637,674	1,521	144,162,262	63,164	4.11	10.74	30
241	7,850,936	240	20,589,698	2,875	166,156,443	1,457	140,855,185	57,794	4.99	11.87	31
239	4,731,167	219	10,246,364	917	57,747,194	467	50,357,235	62,974	4.91	12.21	52
57	1,792,430	46	16,168,915	571	66,503,439	404	57,976,229	116,468	1.20	7.97	302
26,543	672,763,158	25,772	1,705,783,868	229,380	13,973,767,981	134,151	12,102,670,423	60,920	4.13	10.82	
1,640	39,615,538	1,485	104,541,700	17,930	848,862,255	8,016	739,624,600	47,343	6.70	11.84	
28,183	712,378,696	27,257	1,810,325,568	247,310	14,822,630,236	142,167	12,842,295,023	59,935	4.25	10.88	
57	1,792,430	46	16,168,915	571	66,503,439	404	57,976,229	116,468	1.20	7.97	
28,240	714,171,126	27,303	1,826,494,483	247,881	14,889,133,675	142,571	12,900,271,252	60,066	4.23	10.86	

第29表 平成29年度 保険者別高額療養費負担状況

保険給付状況（高額療養費の状況(前期高齢者分再掲)）（一般）

No.	保 険 者 名	前 期 高 齢 者 分 (再 掲)									
		合 算 分				単 独 分					
		多 数 該 当 分		そ の 他		多 数 該 当 分		長 期 疾 病 分		入 院 分	
		件 数	高 額 療 養 費	件 数	高 額 療 養 費	件 数	高 額 療 養 費	件 数	高 額 療 養 費	件 数	高 額 療 養 費
1	下 関 市	782	24,345,345	4,681	52,373,518	2,904	329,998,713	2,303	176,859,189	6,869	930,262,865
2	宇 部 市	1,125	34,412,691	9,296	78,902,219	2,214	226,011,616	1,455	136,512,863	3,911	529,365,354
3	山 口 市	1,098	20,486,825	5,443	47,161,758	2,218	220,674,338	1,195	124,369,862	4,030	539,939,169
6	防 府 市	1,113	19,339,494	5,068	37,115,980	1,084	117,104,729	947	69,102,020	2,417	316,217,417
7	下 松 市	266	6,421,908	2,166	16,506,226	512	40,292,239	535	38,187,871	1,166	137,175,335
8	岩 国 市	1,001	21,444,972	7,310	53,837,228	1,657	164,731,138	1,442	100,790,108	2,984	394,861,916
9	山陽小野田市	409	8,343,493	3,520	23,988,043	661	60,862,695	307	26,032,491	1,462	190,760,154
10	光 市	325	6,016,602	3,131	24,923,925	581	56,863,468	415	38,956,146	1,212	152,580,288
12	柳 井 市	212	4,155,567	1,275	13,972,797	378	47,565,575	382	31,103,086	737	90,058,047
13	美 祢 市	177	3,878,682	1,366	9,925,794	510	43,776,820	252	24,134,900	877	100,067,042
59	周 南 市	1,004	27,653,408	8,585	63,752,934	1,711	176,811,892	1,437	98,023,592	3,320	380,072,970
60	萩 市	330	6,820,029	2,996	22,089,529	751	58,392,839	206	19,181,546	1,592	199,441,010
61	長 門 市	1,110	10,993,929	8,412	16,624,711	552	48,199,222	188	19,624,512	1,202	149,717,754
15	周防大島町	473	5,234,488	4,987	11,336,935	460	40,263,937	249	23,329,903	773	77,074,748
19	和 木 町	52	1,011,918	280	2,177,035	35	3,924,782	0	0	124	19,209,160
28	上 関 町	12	201,333	19	389,015	190	10,501,223	28	2,160,218	137	15,757,606
30	田 布 施 町	129	3,648,024	783	6,438,247	155	16,422,195	161	16,002,694	381	37,417,284
31	平 生 町	283	5,524,949	700	5,448,710	366	26,368,362	134	7,485,237	341	43,516,390
52	阿 武 町	32	495,027	20	344,963	71	5,608,497	31	4,605,876	87	14,007,551
302	医 師 国 保	21	2,060,147	77	1,268,637	23	5,033,672	123	7,189,923	69	13,591,863
	市 計	8,952	194,312,945	63,249	461,174,662	15,733	1,591,285,284	11,064	902,878,186	31,779	4,110,519,321
	町 計	981	16,115,739	6,789	26,134,905	1,277	103,088,996	603	53,583,928	1,843	206,982,739
	市 町 計	9,933	210,428,684	70,038	487,309,567	17,010	1,694,374,280	11,667	956,462,114	33,622	4,317,502,060
	組 合 計	21	2,060,147	77	1,268,637	23	5,033,672	123	7,189,923	69	13,591,863
	総 計	9,954	212,488,831	70,115	488,578,204	17,033	1,699,407,952	11,790	963,652,037	33,691	4,331,093,923

(一般被保険者・前期高齢者分再掲) (その4)

(事業年報C表)

前 期 高 齢 者 分 (再 掲)									
単 独 分		他 法 併 用 分		合 計		諸 率			No.
そ の 他						1 件 当 た り	診 療 費 に 占 め る 割 合 (%)		
件 数	高 額 療 養 費	件 数	高 額 療 養 費	件 数	高 額 療 養 費	高 額 療 養 費	件 数	高 額 療 養 費	
4,968	114,229,119	4,095	203,164,920	26,602	1,831,233,669	68,838.00	3.66	10.41	1
3,198	82,899,893	2,374	107,463,628	23,573	1,195,568,264	50,718.00	5.00	10.66	2
3,236	72,140,056	2,544	105,734,857	19,764	1,130,506,865	57,200.00	4.20	10.06	3
2,162	55,418,043	2,075	79,461,053	14,866	693,758,736	46,667.00	4.82	10.10	6
828	19,508,678	630	30,815,458	6,103	288,907,715	47,339.00	4.29	9.61	7
2,304	61,199,246	1,772	89,509,194	18,470	886,373,802	47,990.00	4.36	10.19	8
1,075	24,043,377	804	38,458,744	8,238	372,488,997	45,216.00	4.50	9.42	9
1,035	26,503,670	840	37,771,001	7,539	343,615,100	45,578.00	4.67	9.82	10
545	15,510,416	327	15,564,286	3,856	217,929,774	56,517.00	3.67	10.23	12
1,217	14,622,585	517	17,720,715	4,916	214,126,538	43,557.00	6.07	10.29	13
2,477	61,741,907	1,994	102,286,354	20,528	910,343,057	44,346.00	4.78	10.26	59
1,483	34,803,369	772	30,562,276	8,130	371,290,598	45,669.00	5.11	9.92	60
768	18,770,577	499	13,522,850	12,731	277,453,555	21,794.00	10.98	10.39	61
549	12,962,905	395	15,633,880	7,886	185,836,796	23,565.00	13.23	10.88	15
109	2,901,753	75	2,200,786	675	31,425,434	46,556.00	4.58	9.35	19
238	2,694,630	31	1,950,848	655	33,654,873	51,381.00	6.01	11.43	28
223	6,745,583	219	9,910,255	2,051	96,584,282	47,091.00	4.65	9.64	30
234	7,227,236	125	4,746,294	2,183	100,317,178	45,954.00	5.49	11.09	31
229	3,557,656	102	7,146,707	572	35,766,277	62,528.00	4.62	12.08	52
49	1,254,792	24	1,804,571	386	32,203,605	83,429.00	3.96	11.06	302
25,296	601,390,936	19,243	872,035,336	175,316	8,733,596,670	49,816.00	4.64	10.21	
1,582	36,089,763	947	41,588,770	14,022	483,584,840	34,488.00	7.73	10.65	
26,878	637,480,699	20,190	913,624,106	189,338	9,217,181,510	48,681.00	4.78	10.23	
49	1,254,792	24	1,804,571	386	32,203,605	83,429.00	3.96	11.06	
26,927	638,735,491	20,214	915,428,677	189,724	9,249,385,115	48,752.00	4.78	10.23	

第29表 平成29年度 保険者別高額療養費負担状況

保険給付状況（高額療養費の状況(70歳以上一般分再掲)）（一般）

No.	保険者名	70歳以上一般分(再掲)									
		合 算 分				単 独 分					
		多数該当分		そ の 他		多数該当分		長期疾病分		入院分	
		件数	高額療養費	件数	高額療養費	件数	高額療養費	件数	高額療養費	件数	高額療養費
1	下 関 市	75	1,297,175	4,339	36,351,328	242	20,335,532	931	62,765,077	4,249	450,270,782
2	宇 部 市	125	3,675,151	8,735	61,549,744	180	14,473,793	449	35,632,116	2,377	255,462,063
3	山 口 市	629	5,295,426	5,089	35,075,067	184	17,078,713	364	28,699,574	2,363	259,189,814
6	防 府 市	539	3,843,078	4,694	28,689,619	152	12,708,126	339	17,296,432	1,437	155,873,313
7	下 松 市	101	447,279	2,043	12,919,528	52	3,276,871	245	13,689,591	743	69,244,148
8	岩 国 市	430	2,519,300	6,916	40,339,485	123	6,769,390	570	29,466,468	1,785	193,551,672
9	山陽小野田市	176	792,632	3,358	18,850,974	40	3,261,792	129	12,197,764	875	86,902,288
10	光 市	113	650,814	2,878	17,805,065	99	6,939,090	209	22,472,996	730	79,302,395
12	柳 井 市	80	660,801	1,199	8,130,608	41	3,322,328	204	12,137,546	447	44,087,298
13	美 祢 市	84	575,714	1,316	8,166,921	105	3,410,759	96	6,294,248	541	49,119,449
59	周 南 市	329	1,286,109	8,111	47,817,753	171	10,819,370	646	33,879,134	2,078	179,613,472
60	萩 市	229	1,308,741	2,883	17,597,365	39	3,676,272	102	10,435,150	961	94,355,770
61	長 門 市	380	1,152,309	8,061	12,933,030	41	2,581,352	51	4,279,230	669	61,032,757
15	周防大島町	226	730,774	4,828	9,140,744	43	2,415,484	104	7,150,552	535	45,997,396
19	和 木 町	38	451,392	264	1,836,084	4	180,446	0	0	74	9,948,544
28	上 関 町	9	135,343	17	241,152	15	170,097	14	823,948	75	5,226,074
30	田 布 施 町	81	647,335	720	4,504,589	12	1,107,500	71	5,490,220	263	20,721,587
31	平 生 町	163	1,264,090	649	3,824,956	29	2,080,557	77	3,567,314	198	20,688,810
52	阿 武 町	31	390,057	17	203,719	10	146,958	0	0	39	4,726,001
302	医師国保	1	13,142	32	293,790	4	425,558	0	0	12	1,666,930
	市 計	3,290	23,504,529	59,622	346,226,487	1,469	108,653,388	4,335	289,245,326	19,255	1,978,005,221
	町 計	548	3,618,991	6,495	19,751,244	113	6,101,042	266	17,032,034	1,184	107,308,412
	市 町 計	3,838	27,123,520	66,117	365,977,731	1,582	114,754,430	4,601	306,277,360	20,439	2,085,313,633
	組 合 計	1	13,142	32	293,790	4	425,558	0	0	12	1,666,930
	総 計	3,839	27,136,662	66,149	366,271,521	1,586	115,179,988	4,601	306,277,360	20,451	2,086,980,563

(一般被保険者・70歳以上一般分再掲) (その5)

(事業年報C表)

70歳以上一般分(再掲)										No.
単 独 分		他 法 併 用 分		合 計		諸 率				
そ の 他						1 件 当 た り	診 療 費 に 占 め る 割 合 (%)			
件 数	高 額 療 養 費	件 数	高 額 療 養 費	件 数	高 額 療 養 費	高 額 療 養 費	件 数	高 額 療 養 費		
4,542	95,002,029	3,473	88,126,645	17,851	754,148,568	42,247	4.72	8.38	1	
2,979	70,390,739	1,982	50,239,704	16,827	491,423,310	29,204	6.98	8.82	2	
2,962	58,533,794	2,213	46,464,242	13,804	450,336,630	32,624	5.78	8.08	3	
2,002	49,022,248	1,896	43,996,469	11,059	311,429,285	28,161	6.97	8.63	6	
707	14,148,049	551	17,145,242	4,442	130,870,708	29,462	6.04	8.31	7	
2,038	46,118,257	1,476	50,428,399	13,338	369,192,971	27,680	6.29	8.59	8	
990	20,185,980	696	16,247,123	6,264	158,438,553	25,294	6.89	8.04	9	
900	18,006,718	726	17,433,180	5,655	162,610,258	28,755	6.83	8.64	10	
510	13,257,858	284	6,440,570	2,765	88,037,009	31,840	5.03	8.21	12	
1,164	12,514,166	451	9,230,814	3,757	89,312,071	23,772	9.31	8.54	13	
2,216	48,594,965	1,672	51,531,843	15,223	373,542,646	24,538	6.89	8.37	59	
1,330	26,267,777	685	16,194,456	6,229	169,835,531	27,265	7.56	8.66	60	
668	11,394,708	464	8,987,468	10,334	102,360,854	9,905	18.20	8.00	61	
515	11,155,321	342	8,923,012	6,593	85,513,283	12,970	21.81	9.40	15	
94	1,988,954	75	2,200,786	549	16,606,206	30,248	7.42	9.20	19	
224	2,213,850	11	293,432	365	9,103,896	24,942	7.01	8.01	28	
200	5,541,052	183	4,149,337	1,530	42,161,620	27,557	6.76	8.25	30	
216	6,803,570	99	2,146,348	1,431	40,375,645	28,215	7.14	9.23	31	
219	2,796,488	57	1,193,532	373	9,456,755	25,353	7.70	9.24	52	
32	617,470	20	249,244	101	3,266,134	32,338	6.34	7.81	302	
23,008	483,437,288	16,569	422,466,155	127,548	3,651,538,394	28,629	6.60	8.43		
1,468	30,499,235	767	18,906,447	10,841	203,217,405	18,745	11.99	9.01		
24,476	513,936,523	17,336	441,372,602	138,389	3,854,755,799	27,854	6.84	8.46		
32	617,470	20	249,244	101	3,266,134	32,338	6.34	7.81		
24,508	514,553,993	17,356	441,621,846	138,490	3,858,021,933	27,858	6.84	8.46		

第29表 平成29年度 保険者別高額療養費負担状況

保険給付状況（高額療養費の状況(70歳以上現役並み所得者分再掲)）（一般）

No.	保険者名	70歳以上現役並み所得者分(再掲)									
		合 算 分				単 独 分					
		多数該当分		そ の 他		多数該当分		長期疾病分		入院分	
件数	高額療養費	件数	高額療養費	件数	高額療養費	件数	高額療養費	件数	高額療養費		
1	下 関 市	37	1,254,036	35	762,371	41	8,573,132	125	10,344,236	113	19,089,455
2	宇 部 市	39	1,723,007	117	1,884,243	29	3,865,032	15	1,898,367	92	14,189,617
3	山 口 市	20	424,488	93	1,315,143	4	802,778	0	0	71	10,028,461
6	防 府 市	9	236,383	58	1,081,954	7	1,442,586	32	1,703,600	53	10,773,692
7	下 松 市	13	138,745	63	1,096,449	26	3,561,890	49	2,241,582	36	5,720,844
8	岩 国 市	37	777,675	99	1,425,727	21	2,154,043	3	263,601	63	10,403,370
9	山陽小野田市	20	536,481	67	944,686	8	811,188	0	0	47	7,287,936
10	光 市	34	596,392	140	2,013,404	11	2,925,696	34	2,709,560	61	9,828,898
12	柳 井 市	4	22,346	18	228,363	13	262,617	7	1,667,495	9	557,285
13	美 祢 市	6	61,615	8	73,718	4	243,767	3	343,270	9	1,481,826
59	周 南 市	50	768,406	157	2,422,862	36	5,657,247	34	1,658,250	87	14,533,395
60	萩 市	12	513,208	12	122,595	4	311,988	13	1,429,835	16	2,274,923
61	長 門 市	57	541,733	104	445,535	11	2,944,082	0	0	30	4,162,346
15	周防大島町	7	99,840	28	70,014	0	0	0	0	8	1,376,912
19	和 木 町	0	0	5	75,428	0	0	0	0	2	471,107
28	上 関 町	1	5,684	0	0	6	220,426	0	0	4	600,532
30	田 布 施 町	2	43,611	18	257,565	2	371,724	0	0	14	2,390,495
31	平 生 町	3	52,107	17	339,830	3	1,047,456	0	0	10	1,773,701
52	阿 武 町	0	0	0	0	0	0	0	0	2	107,749
302	医師国保	5	171,795	40	474,953	2	836,700	94	4,321,217	22	3,730,562
	市 計	338	7,594,515	971	13,817,050	215	33,556,046	315	24,259,796	687	110,332,048
	町 計	13	201,242	68	742,837	11	1,639,606	0	0	40	6,720,496
	市 町 計	351	7,795,757	1,039	14,559,887	226	35,195,652	315	24,259,796	727	117,052,544
	組 合 計	5	171,795	40	474,953	2	836,700	94	4,321,217	22	3,730,562
	総 計	356	7,967,552	1,079	15,034,840	228	36,032,352	409	28,581,013	749	120,783,106

(一般被保険者・70歳以上現役並み所得者分再掲) (その6)

(事業年報C表)

70歳以上現役並み所得者分(再掲)									
単 独 分		他 法 併 用 分		合 計		諸 率			No.
そ の 他						1 件 当 た り	診 療 費 に 占 め る 割 合 (%)		
件 数	高 額 療 養 費	件 数	高 額 療 養 費	件 数	高 額 療 養 費	高 額 療 養 費	件 数	高 額 療 養 費	
52	1,944,975	5	858,019	408	42,826,224	104,966	2.64	11.64	1
37	2,392,200	38	6,838,632	367	32,791,098	89,349	3.56	12.37	2
58	3,094,218	8	1,892,498	254	17,557,586	69,124	1.93	7.34	3
14	552,903	12	1,224,056	185	17,015,174	91,974	3.09	11.99	6
26	1,101,033	2	1,577	215	13,862,120	64,475	3.82	11.30	7
42	1,992,411	11	1,485,613	276	18,502,440	67,038	2.26	9.02	8
21	517,470	11	114,907	174	10,212,668	58,693	3.69	9.80	9
61	4,853,869	23	4,458,874	364	27,386,693	75,238	3.49	11.73	10
2	117,945	1	1,176	54	2,857,227	52,912	1.79	6.39	12
11	440,897	3	430,632	44	3,075,725	69,903	3.27	10.32	13
51	2,352,894	13	1,182,311	428	28,575,365	66,765	3.43	11.27	59
9	240,102	4	69,477	70	4,962,128	70,888	2.50	9.19	60
11	1,577,187	2	40,254	215	9,711,137	45,168	9.68	14.93	61
4	134,559	0	0	47	1,681,325	35,773	4.26	7.42	15
2	56,247	0	0	9	602,782	66,976	1.48	5.92	19
8	351,201	0	0	19	1,177,843	61,992	9.79	15.23	28
4	300,387	1	-2,527	41	3,361,255	81,982	1.75	6.90	30
3	28,233	0	0	36	3,241,327	90,037	2.74	11.66	31
0	0	0	0	2	107,749	53,875	0.68	2.44	52
17	638,448	3	1,352,736	183	11,526,411	62,986	7.22	13.71	302
395	21,178,104	133	18,598,026	3,054	229,335,585	75,094	3.06	10.78	
21	870,627	1	-2,527	154	10,172,281	66,054	2.63	8.37	
416	22,048,731	134	18,595,499	3,208	239,507,866	74,660	3.04	10.65	
17	638,448	3	1,352,736	183	11,526,411	62,986	7.22	13.71	
433	22,687,179	137	19,948,235	3,391	251,034,277	74,030	3.13	10.76	

第29表 平成29年度 保険者別高額療養費負担状況

保険給付状況（高額療養費の状況(未就学児分再掲)）（一般）

No.	保険者名	未 就 学 児 分 (再 掲)									
		合 算 分				単 独 分					
		多 数 該 当 分		そ の 他		多 数 該 当 分		長 期 疾 病 分		入 院 分	
件 数	高 額 療 養 費	件 数	高 額 療 養 費	件 数	高 額 療 養 費	件 数	高 額 療 養 費	件 数	高 額 療 養 費		
1	下 関 市	4	95,942	10	1,179,884	13	340,974	0	0	67	2,646,377
2	宇 部 市	16	815,865	13	653,002	11	755,956	0	0	29	520,051
3	山 口 市	7	877,985	9	365,748	2	197,974	0	0	42	1,776,739
6	防 府 市	13	497,210	4	151,048	0	0	0	0	12	432,133
7	下 松 市	0	0	7	478,613	0	0	0	0	15	1,755,836
8	岩 国 市	22	837,777	156	1,132,046	6	341,356	0	0	24	1,923,108
9	山陽小野田市	0	0	1	59,946	0	0	0	0	5	154,476
10	光 市	6	715,096	4	76,742	4	539,164	0	0	9	694,890
12	柳 井 市	9	468,024	1	30,450	1	10,800	0	0	31	1,285,131
13	美 祢 市	0	0	1	61,056	0	0	0	0	1	227,168
59	周 南 市	0	0	6	150,542	0	0	0	0	15	437,702
60	萩 市	0	0	0	0	2	13,902	0	0	8	334,427
61	長 門 市	3	804,596	6	71,092	11	2,412,426	12	1,223,604	5	139,402
15	周防大島町	0	0	16	77,031	0	0	0	0	3	125,108
19	和 木 町	0	0	0	0	0	0	0	0	0	0
28	上 関 町	0	0	0	0	0	0	0	0	0	0
30	田 布 施 町	0	0	0	0	0	0	0	0	1	19,272
31	平 生 町	0	0	0	0	0	0	0	0	2	13,502
52	阿 武 町	0	0	0	0	0	0	0	0	0	0
302	医 師 国 保	0	0	0	0	0	0	0	0	0	0
	市 計	80	5,112,495	218	4,410,169	50	4,612,552	12	1,223,604	263	12,327,440
	町 計	0	0	16	77,031	0	0	0	0	6	157,882
	市 町 計	80	5,112,495	234	4,487,200	50	4,612,552	12	1,223,604	269	12,485,322
	組 合 計	0	0	0	0	0	0	0	0	0	0
	総 計	80	5,112,495	234	4,487,200	50	4,612,552	12	1,223,604	269	12,485,322

(一般・未就学児分再掲) (その7)

(事業年報C表)

未 就 学 児 分 (再 掲)									No.
単 独 分		他 法 併 用 分		合 計		諸 率			
そ の 他						1 件 当 た り	診 療 費 に 占 め る 割 合 (%)		
件 数	高 額 療 養 費	件 数	高 額 療 養 費	件 数	高 額 療 養 費	高 額 療 養 費	件 数	高 額 療 養 費	
9	127,210	21	3,723,817	124	8,114,204	65,437	0.52	3.15	1
2	33,510	29	7,050,432	100	9,828,816	98,288	0.73	5.07	2
0	0	12	1,646,524	72	4,864,970	67,569	0.45	2.58	3
0	0	27	3,617,261	56	4,697,652	83,887	0.56	3.39	6
0	0	0	0	22	2,234,449	101,566	0.49	4.17	7
1	4,000	19	3,089,241	228	7,327,528	32,138	1.95	5.52	8
0	0	5	80,307	11	294,729	26,794	0.23	0.65	9
0	0	18	1,071,294	41	3,097,186	75,541	0.97	5.37	10
0	0	2	959,963	44	2,754,368	62,599	1.50	6.92	12
0	0	0	0	2	288,224	144,112	0.11	1.73	13
1	11,948	12	1,350,124	34	1,950,316	57,362	0.31	2.01	59
2	78,764	4	1,759,394	16	2,186,487	136,655	0.39	4.44	60
0	0	2	279,486	39	4,930,606	126,426	1.72	11.99	61
0	0	2	721,243	21	923,382	43,971	1.92	7.35	15
0	0	1	43,484	1	43,484	43,484	0.22	1.12	19
0	0	0	0	0	0	-	-	-	28
0	0	0	0	1	19,272	19,272	0.15	0.25	30
0	0	4	2,071,709	6	2,085,211	347,535	0.59	9.07	31
0	0	1	142,318	1	142,318	142,318	0.37	4.17	52
0	0	2	70,268	2	70,268	35,134	0.12	0.48	302
15	255,432	151	24,627,843	789	52,569,535	66,628	0.71	4.01	
0	0	8	2,978,754	30	3,213,667	107,122	0.81	6.16	
15	255,432	159	27,606,597	819	55,783,202	68,111	0.72	4.09	
0	0	2	70,268	2	70,268	35,134	0.12	0.48	
15	255,432	161	27,676,865	821	55,853,470	68,031	0.71	4.05	

第29表 平成29年度 保険者別高額療養費負担状況

保険給付状況（高額療養費の状況(総数)）（退職）

No.	保 険 者 名	総 数									
		合 算 分				単 独 分					
		多 数 該 当 分		そ の 他		多 数 該 当 分		長 期 疾 病 分		入 院 分	
		件 数	高 額 療 養 費	件 数	高 額 療 養 費	件 数	高 額 療 養 費	件 数	高 額 療 養 費	件 数	高 額 療 養 費
1	下 関 市	62	1,884,688	13	405,799	186	20,433,087	148	13,084,758	147	22,466,924
2	宇 部 市	48	1,173,808	20	658,361	93	10,203,720	107	9,794,209	88	16,113,712
3	山 口 市	45	998,164	20	515,000	92	12,460,981	77	10,473,739	69	11,518,408
6	防 府 市	46	1,378,552	11	283,261	32	4,495,662	28	1,655,699	60	9,987,165
7	下 松 市	13	511,076	16	3,136,656	49	4,911,694	42	2,168,796	34	5,052,509
8	岩 国 市	34	1,991,985	21	833,040	104	11,129,229	59	3,626,524	67	12,438,506
9	山陽小野田市	37	918,230	10	250,974	71	5,026,596	59	5,607,793	53	8,211,948
10	光 市	4	100,866	8	348,318	27	4,553,886	21	2,226,237	14	1,224,132
12	柳 井 市	8	211,728	3	86,739	31	4,954,857	13	1,339,038	15	1,641,567
13	美 祢 市	7	58,167	2	29,685	35	3,758,814	0	0	18	3,075,197
59	周 南 市	57	1,239,269	14	349,736	79	11,130,741	55	4,542,038	68	14,620,673
60	萩 市	5	126,432	10	477,853	76	4,191,735	2	253,036	45	5,664,385
61	長 門 市	44	345,588	7	43,146	42	7,844,748	17	1,669,000	19	2,125,057
15	周防大島町	5	81,600	20	453,715	13	2,550,846	0	0	23	3,063,111
19	和 木 町	0	0	0	0	0	0	14	1,383,832	3	482,529
28	上 関 町	0	0	0	0	6	535,149	0	0	3	334,383
30	田 布 施 町	4	292,351	1	51,282	8	812,640	7	393,572	11	1,620,957
31	平 生 町	23	523,374	2	27,870	11	720,897	20	3,123,184	11	2,494,350
52	阿 武 町	0	0	0	0	7	329,667	14	723,388	2	403,653
	市 計	410	10,938,553	155	7,418,568	917	105,095,750	628	56,440,867	697	114,140,183
	町 計	32	897,325	23	532,867	45	4,949,199	55	5,623,976	53	8,398,983
	市 町 計	442	11,835,878	178	7,951,435	962	110,044,949	683	62,064,843	750	122,539,166

(退職被保険者等・総数) (その8)

(事業年報F表)

総 数											No.
単 独 分		他 法 併 用 分		合 計		現 物 給 付 分 (再 掲)		諸 率			
そ の 他								1 件 当 た り	診 療 費 に 占 め る 割 合 (%)		
件 数	高 額 療 養 費	件 数	高 額 療 養 費	件 数	高 額 療 養 費	件 数	高 額 療 養 費	高 額 療 養 費	件 数	高 額 療 養 費	
10	544,809	31	5,070,854	597	63,890,919	461	57,541,485	107,020	3.32	14.38	1
5	262,479	20	1,338,955	381	39,545,244	267	32,530,060	103,793	3.73	14.63	2
16	463,526	16	2,019,741	335	38,449,559	241	33,138,847	114,775	2.82	13.82	3
9	257,112	27	5,109,906	213	23,167,357	139	20,569,959	108,767	2.75	12.60	6
8	536,676	0	0	162	16,317,407	91	9,664,891	100,725	4.16	16.41	7
10	535,107	17	1,142,128	312	31,696,519	234	28,362,363	101,591	2.86	13.00	8
10	457,170	4	207,453	244	20,680,164	181	18,474,376	84,755	4.26	12.35	9
3	114,097	1	73,275	78	8,640,811	61	8,002,483	110,780	2.49	13.23	10
0	-210	23	2,016,517	93	10,250,236	58	7,419,145	110,218	3.32	14.64	12
2	179,646	2	561,144	66	7,662,653	44	7,263,320	116,101	3.66	15.06	13
10	620,316	8	2,317,205	291	34,819,978	172	28,196,615	119,656	3.10	15.54	59
13	941,691	6	1,388,862	157	13,043,994	82	10,543,401	83,083	3.50	12.43	60
5	180,738	2	108,953	136	12,317,230	82	11,715,391	90,568	4.02	14.14	61
1	54,759	0	0	62	6,204,031	28	4,954,962	100,065	4.45	16.47	15
0	0	0	0	17	1,866,361	17	1,866,361	109,786	3.01	15.00	19
0	0	0	0	9	869,532	3	462,648	96,615	2.45	9.66	28
0	0	0	0	31	3,170,802	22	2,769,893	102,284	2.47	11.44	30
1	51,306	0	0	68	6,940,981	42	6,387,538	102,073	5.70	16.37	31
0	0	8	350,057	31	1,806,765	26	1,602,304	58,283	4.14	13.52	52
101	5,093,157	157	21,354,993	3,065	320,482,071	2,113	273,422,336	104,562	3.28	14.00	
2	106,065	8	350,057	218	20,858,472	138	18,043,706	95,681	3.95	14.62	
103	5,199,222	165	21,705,050	3,283	341,340,543	2,251	291,466,042	103,972	3.32	14.03	

(退職被保険者等・未就学児分再掲) (その9)

(事業年報F表)

未 就 学 児 分 (再 掲)									No.
単 独 分		他 法 併 用 分		合 計		諸 率			
そ の 他						1 件 当 た り	診 療 費 に 占 め る 割 合 (%)		
件 数	高 額 療 養 費	件 数	高 額 療 養 費	件 数	高 額 療 養 費	高 額 療 養 費	件 数	高 額 療 養 費	
0	0	0	0	0	0				1
0	0	0	0	0	0				2
0	0	0	0	0	0				3
0	0	0	0	0	0				6
0	0	0	0	0	0				7
0	0	0	0	0	0				8
0	0	0	0	0	0				9
0	0	0	0	0	0				10
0	0	0	0	0	0				12
0	0	0	0	0	0				13
0	0	0	0	0	0				59
0	0	0	0	0	0				60
0	0	0	0	0	0				61
0	0	0	0	0	0				15
0	0	0	0	0	0				19
0	0	0	0	0	0				28
0	0	0	0	0	0				30
0	0	0	0	0	0				31
0	0	0	0	0	0				52
0	0	0	0	0	0				
0	0	0	0	0	0				
0	0	0	0	0	0				

国民健康保険事業状況

令和元年 5 月発行

発行者 山 口 県
山口県国民健康保険団体連合会

印刷所 株式会社 山口県農協印刷