

平成 30 年度
国民健康保険事業状況

山 口 県
山口県国民健康保険団体連合会

は し が き

国民健康保険制度は、制度創設以来、「国民皆保険制度」の基礎として重要な役割を果たしており、地域医療の確保と地域住民の健康保持・増進に大きく貢献してきました。

しかしながら、国民健康保険を取り巻く社会環境は、急速な少子高齢化の進行や疾病構造の変化、医療技術の高度化等による医療費の増加などにより、大変厳しい情勢にあります。

今後も、被保険者の年齢構成の問題、被保険者の減少など財政的に更に厳しさを増していくと見込まれる中、将来に渡って国民健康保険制度の安定的な運用が可能となるよう、国の財政支援の拡充により国民健康保険の財政基盤を強化するとともに、平成30年度から都道府県が財政運営の責任主体となり、市町村とともに国民健康保険の運営を担うという制度改革が行われました。

県と市町村が一体となって国民健康保険の安定的な財政運営や効率的な事業運営を確保していくためには、これまで以上に数値データの分析・活用が重要となり、医療費適正化を推進していく必要があります。

本書は、各保険者から提出された平成30年度の国民健康保険事業状況報告書（事業月報・事業年報）等に基づいて、本県における国民健康保険事業の状況を集計・分析したものです。今後の事業運営に活用していただければ幸いです。

令和2年8月

山 口 県
山口県国民健康保険団体連合会

目 次

I	国民健康保険制度の概要	2
II	事業概要	
1	事業実施概要	18
2	保険給付状況	21
3	診療状況	23
4	収支状況	30
5	保険料（税）状況	35
6	療養諸費と保険料（税）との関係	36
III	国民健康保険事業状況報告書統計表	
第1表	年度別・月別一般状況（年度末・月末分）	40
第2表	年度別・月別保険給付状況	42
第3表	平成30年度保険者別一般状況	48
第4表	平成30年度保険者別経理状況	56
第5表	平成30年度保険者別経理状況（被保険者1人当たり）	82
第6表	平成30年度保険者別保険料（税）収納状況（被保険者1人当たり）	91
第7表	平成30年度保険者別保険料（税）賦課徴収状況 （一般被保険者分・後期高齢者支援金分・介護保険第2号被保険者分）	92
第8表	平成30年度保険者別退職者医療に係る経理状況	104
第9表	平成30年度保険者別保険料（税）賦課徴収状況（退職被保険者等分）	114
第10表	平成30年度保険者別退職者医療に係る経理状況（被保険者1人当たり）	120
第11表	平成30年度保険者別保険給付状況（一般+退職・全体）	122
第12表	平成30年度保険者別保険給付（診療費）諸率（一般+退職・全体）	136
第13表	平成30年度保険者別保険給付状況（一般+退職・未就学児分再掲）	140
第14表	平成30年度保険者別保険給付（診療費）諸率（一般+退職・未就学児分再掲）	148
第15表	平成30年度保険者別一般被保険者保険給付状況（全体）	152
第16表	平成30年度保険者別一般被保険者保険給付（診療費）諸率（全体）	166
第17表	平成30年度保険者別一般被保険者保険給付状況（前期高齢者分再掲）	170
第18表	平成30年度保険者別一般被保険者保険給付（診療費）諸率（前期高齢者分再掲）	178
第19表	平成30年度保険者別一般被保険者保険給付状況（70歳以上一般分再掲）	182
第20表	平成30年度保険者別一般被保険者保険給付（診療費）諸率 （70歳以上一般分再掲）	190
第21表	平成30年度保険者別一般被保険者保険給付状況 （70歳以上現役並み所得者分再掲）	194

第22表	平成30年度保険者別一般被保険者保険給付（診療費）諸率 （70歳以上現役並み所得者分再掲）	202
第23表	平成30年度保険者別一般被保険者保険給付状況（未就学児分再掲）	206
第24表	平成30年度保険者別一般被保険者保険給付（診療費）諸率（未就学児分再掲）	214
第25表	平成30年度保険者別退職被保険者等保険給付状況（全体）	218
第26表	平成30年度保険者別退職被保険者等保険給付（診療費）諸率（全体）	238
第27表	平成30年度保険者別退職被保険者等保険給付状況（未就学児分再掲）	242
第28表	平成30年度保険者別退職被保険者等保険給付（診療費）諸率 （未就学児分再掲）	250
第29表	平成30年度保険者別高額療養費負担状況	254
【参考】	平成30年度医師国保組合の経理状況	272

合併市町村一覽

(平成31年3月31日現在)

合併前		合併後		合併年月日
旧保険者名	旧保険者番号	保険者名	保険者番号	
徳山市 新南陽市 熊毛町 鹿野町	350058 350140 350322 350330	周南市	350595	平成15年4月21日
久賀町 大島町 大東和町 橘町	350157 350165 350173 350181	周防大島町	350157	平成16年10月1日
光市 大和町	350108 350298	光市	350108	平成16年10月4日
宇部市 楠町	350025 350405	宇部市	350025	平成16年11月1日
下関市 菊川町 豊田町 豊浦町 豊北町	350017 350421 350439 350447 350454	下関市	350017	平成17年2月13日
柳井市 大島町	350124 350256	柳井市	350124	平成17年2月21日
萩市 川上村 田万川町 むつみ村 須佐町 旭村 福栄村	350041 350512 350538 350553 350561 350579 350587	萩市	350603	平成17年3月6日
小野田市 山陽町	350090 350413	山陽小野田市	350090	平成17年3月22日
長門市 三隅町 日置町 油谷町	350116 350488 350496 350504	長門市	350611	平成17年3月22日
山口市 徳地町 秋穂町 小郡町 阿知須町	350033 350355 350363 350371 350389	山口市	350033	平成17年10月1日
岩国市 由宇町 玖珂町 本郷村 周東町 錦町 美川町 美和町	350082 350207 350215 350223 350231 350249 350264 350272	岩国市	350082	平成18年3月20日
美祢市 美東町 秋芳町	350132 350462 350470	美祢市	350132	平成20年3月21日
山口市 阿東町	350033 350546	山口市	350033	平成22年1月16日

山口県国民健康保険・保険者別療養給付一覧表

(平成31年 3月31日現在)

保険者名	保険者番号	給付割合		保険者名	保険者番号	給付割合	
		世帯主	その他			世帯主	その他
下 関 市	350017	7	7	(熊毛郡)			
宇 部 市	350025	7	7	上 関 町	350280	7	7
山 口 市	350033	7	7	田 布 施 町	350306	7	7
防 府 市	350066	7	7	平 生 町	350314	7	7
下 松 市	350074	7	7	(阿武郡)			
岩 国 市	350082	7	7	阿 武 町	350520	7	7
山陽小野田市	350090	7	7				
光 市	350108	7	7				
柳 井 市	350124	7	7				
美 祢 市	350132	7	7				
周 南 市	350595	7	7				
萩 市	350603	7	7				
長 門 市	350611	7	7				
(大島郡)							
周 防 大 島 町	350157	7	7				
(玖珂郡)							
和 木 町	350199	7	7	医師国保組合	353029	7	7
退職被保険者等	本人				7割給付	
	被扶養者				7割給付	
高齢受給者 70歳以上75歳未満	一般				8割給付	
	現役並み所得者				7割給付	
未就学児					8割給付	

用語の説明

本書における用語の関係及び国民健康保険事業運営の指標となる諸率の主なものについて説明を加える。また、国民健康保険の被保険者は、一般被保険者、退職被保険者等に区分されている。

1 この統計表の中で使用している数値の関係は以下のとおりです。

$$\boxed{\text{保険給付費}} = \boxed{\text{医療給付費}} + \boxed{\text{その他の保険給付費}}$$

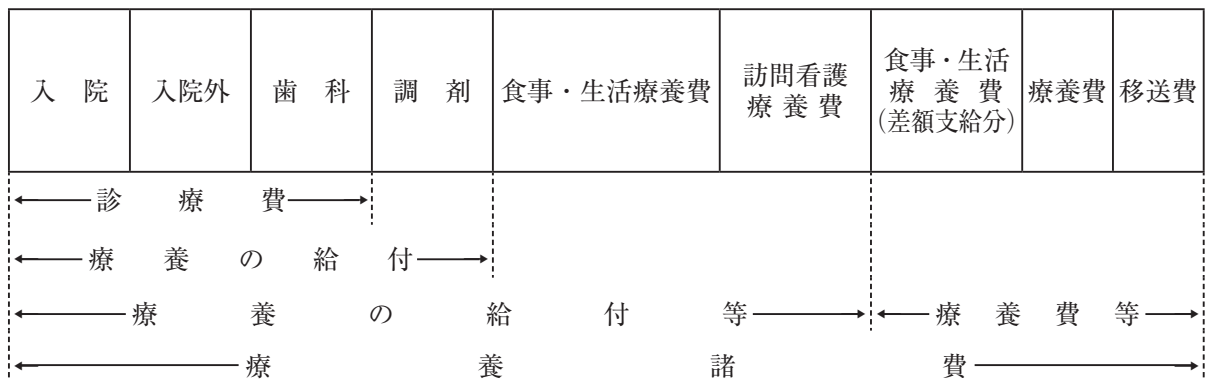
$$\boxed{\text{医療給付費}} = \boxed{\text{療養諸費保険者負担分}} + \boxed{\text{高額療養費給付額}}$$

$$\boxed{\text{療養諸費費用額}} = \boxed{\text{療養の給付等費用額}} + \boxed{\text{療養費費用額}} + \boxed{\text{移送費費用額}}$$

$$\boxed{\text{療養の給付等費用額}} = \boxed{\text{診療費費用額}} + \boxed{\text{調剤費用額}} + \boxed{\text{食事・生活療養費}} + \boxed{\text{訪問看護費用額}}$$

$$\boxed{\text{診療費費用額}} = \boxed{\text{入院費用額}} + \boxed{\text{入院外費用額}} + \boxed{\text{歯科費用額}}$$

$$\boxed{\text{全被保険者分}} = \boxed{\text{事業年報C表}} + \boxed{\text{事業年報F表}} \quad (\text{その他の保険給付を除く})$$



2 この統計表の中の各諸率等の算出方法は以下のとおりです。

$$\boxed{\text{受診率}} = \boxed{\text{受診件数}} \div \boxed{\text{被保険者数}} \times 100$$

100人当たり受診件数で、算出は各区分の受診件数を年間平均被保険者数で除して得た数に100を乗じて得た数。(小数点以下第4位四捨五入)

$$\boxed{\text{1件当たり日数}} = \boxed{\text{受診日数}} \div \boxed{\text{受診件数}}$$

1件当たりの受診日数で、算出は各区分の受診日数を受診件数で除して得た数。(小数点以下第3位四捨五入)

$$\boxed{\text{1件当たり費用額}} = \boxed{\text{費用額}} \div \boxed{\text{受診件数}}$$

1件当たりの費用額で、算出は各区分の費用額を受診件数で除して得た数。(円未満四捨五入)

$$\boxed{\text{1日当たり費用額}} = \boxed{\text{費用額}} \div \boxed{\text{受診日数}}$$

1日当たりの費用額で、算出は各区分の費用額を受診日数で除して得た数。(円未満四捨五入)

$$\boxed{\text{1人当たり費用額}} = \boxed{\text{費用額}} \div \boxed{\text{被保険者数}}$$

被保険者1人当たりの費用額で、算出は各区分の費用額を年間平均被保険者数で除して得た数。(円未満四捨五入)

$$\boxed{\text{1人当たり療養諸費費用額}} = \boxed{\text{療養諸費計}} \div \boxed{\text{被保険者数}}$$

被保険者1人当たりの療養諸費費用額で、算出は療養諸費計を年間平均被保険者数で除して得た数。(円未満四捨五入)

(注) 合計項目の数値が、各構成項目の合計値と一致しない場合があるが、これは単位未満四捨五入によるものである。

I 国民健康保険制度の概要

国民健康保険制度の概要

(平成31年3月31日現在)

1 制度の目的

国民健康保険制度は、原則として被用者保険の適用者以外の住民を被保険者とし、その疾病、負傷、出産又は死亡に関して必要な給付を行い、社会保障及び国民保健の向上に寄与することを目的としている。

2 保険者

保険者とは、都道府県、市町村（特別区を含む。以下同じ。）と国民健康保険組合（以下「組合」という。）である。

- (1) 都道府県は、当該都道府県内の市町村とともに国民健康保険を行い、財政運営の責任主体として国保運営について中心的な役割を果たす。
- (2) 市町村は、資格管理、保険給付、保険料率の決定、賦課・徴収、保健事業などの事業を実施する。
- (3) 組合は、同種の事業又は業務に従事する者で組織する団体で、市町村が行う国民健康保険事業の運営に支障を及ぼさないと認められるときに限って、都道府県知事の認可を受けて設立することができる。

3 被保険者

- (1) 都道府県及び市町村の場合

都道府県の区域内に住所を有する者は、当該都道府県が当該都道府県内の市町村とともに行う国民健康保険の被保険者とする。ただし、次に掲げる者は除く。

- ア 健康保険法の規定による被保険者（ただし、同法第3条第2項の規定による日雇特例被保険者を除く）
 - イ 船員保険法の規定による被保険者
 - ウ 国家公務員共済組合法又は地方公務員等共済組合法に基づく共済組合の組合員
 - エ 私立学校教職員共済法の規定による私立学校教職員共済制度の加入者
 - オ 健康保険法、船員保険法、国家公務員共済組合法又は地方公務員等共済組合法の規定による被扶養者（ただし、健康保険法第3条第2項の規定による日雇特例被保険者の被扶養者を除く）
 - カ 健康保険法第126条の規定により日雇特例被保険者手帳の交付を受け、その手帳に健康保険印紙をはり付けるべき余白がなくなるに至るまでの間にある者及びその被扶養者（ただし、同法第3条第2項ただし書の規定による承認を受けて日雇特例被保険者とならない期間内にある者及び同法第126条第3項の規定により当該日雇特例被保険者手帳を返納した者並びにその者の被扶養者を除く）
 - キ 高齢者の医療の確保に関する法律の規定による被保険者
 - ク 生活保護法による保護を受けている世帯（その保護を停止されている世帯を除く。）に属する者
 - ケ 組合の被保険者
 - コ その他特別の理由がある者で厚生労働省令で定めるもの
- なお、退職被保険者等の資格は次のとおりである。

- (ア) 退職被保険者（国民健康保険法（以下「法」という。）附則第6条第1項）
都道府県が当該都道府県内の市町村とともに行う国民健康保険の被保険者のうち、厚生年金保険法等の法令に基づく老齢（退職）年金を受けることができる者であって、次のa又はbに該当する者（65歳に達する日の属する月の翌月以後である者を除く。）。
- a 厚生年金保険法等の規定による被保険者、組合員若しくは加入者であった期間又はこれらの期間を合算した期間（以下「年金保険の被保険者等であった期間」という。）が原則として20年以上である者
- b 40歳に達した月以後の年金保険の被保険者等であった期間が10年以上

である者

(イ) 被扶養者（法附則第6条第2項）

都道府県が当該都道府県内の市町村とともに行う国民健康保険の被保険者であって、次のいずれかに該当する者（65歳に達する日の属する月の翌月以後である者を除く。）。

- a 退職被保険者の直系尊属、配偶者（届出をしていないが事実上婚姻関係と同様の事情にある者を含む。）その他三親等内の親族であって、当該退職被保険者と同一の世帯に属し、主として当該退職被保険者により生計を維持するもの
- b 退職被保険者の配偶者で届出をしていないが事実上婚姻関係と同様の事情にあるものの父母及び子であって、当該退職被保険者と同一の世帯に属し、主として当該退職被保険者により生計を維持するもの
- c bにあげた配偶者の死亡後における父母及び子であって、引き続き当該退職被保険者と同一の世帯に属し、主として当該退職被保険者により生計を維持するもの

(2) 組合の場合

組合員及び組合員の世帯に属する者を被保険者とする。ただし、市町村の適用除外の事由（(1)のオを除く。）に該当する者及び他の組合が行う国民健康保険の被保険者は除く。

4 保険給付

(1) 保険給付の種類

保険事故によって異なり、疾病又は負傷に関しては療養の給付、入院時食事療養費、入院時生活療養費、保険外併用療養費、療養費、訪問看護療養費、特別療養費、移送費、高額療養費及び高額介護合算療養費の支給並びに出産に関しては出産育児一時金の支給を、死亡に関しては葬祭費の支給（又は葬祭の給付）を行う。ただし、出産育児一時金及び葬祭費の支給については特別の理由があるときは、その全部又は一部を行わないことができる。その他、傷病手当金等の給付を行うことができる。

なお、世帯主が災害その他の特別の事情がないのに1年以上保険料（税）を滞納している場合は、市町村及び組合は、その世帯の被保険者証を返還させ、代わりに被保険者資格証明書を交付することができる。この場合、療養の給付、保険外併用療養費及び訪問看護療養費等の支給は行われず、代わりに特別療養費が支給される。

(2) 療養の給付

ア 範囲

(ア)診察、(イ)薬剤又は治療材料の支給、(ウ)処置・手術その他の治療、(エ)居宅における療養上の管理及びその療養に伴う世話その他の看護、(オ)病院又は診療所への入院及びその療養に伴う世話その他の看護。

ただし、入院時食事療養、入院時生活療養、評価療養、患者申出療養及び選定療養は含まれない。

イ 保険医療機関等

療養の給付を取り扱う旨の申出を受理された病院・診療所（保険医療機関）又は薬局（保険薬局）で受けるものとし、療養は登録を受けた医師若しくは歯科医師又は薬剤師（保険医・保険薬剤師）が担当する。

ウ 一部負担金

保険医療機関又は保険薬局（以下、「保険医療機関等」という。）において療養の給付を受ける者は、その給付を受ける際、当該保険医療機関等に一部負担金を支払わなければならない。一部負担金の額は、一般被保険者、退職被保険者本人及び被扶養者については、療養の給付に要する費用の額の3割相当額である。ただし、義務教育就学前児童（6歳に達する日以後の最初の3月31日以前である場合）は2割相当額、70歳以上の高齢者（70歳到達日の属する月の翌月以後である場合）で一般の者は2割相当額（昭和19年4月1日以前に生まれた者は1割）、70歳以上の高齢者で現役並み所得者は3割相当額である。

なお、課税所得が一定額以上でも総収入が基準額未満の場合（平成27年1月以降は旧ただし書所得の合計額が210万円以下の者も含む。）は、市町村担当窓口へ申請することにより2割（昭和19年4月1日以前に生まれた者は1割）となる。

また、一部負担金は市町村及び組合が条例又は規約によって、その割合を減ずることができる。市町村及び組合は特別の理由がある被保険者で、一部負担金を支払うことが困難であると認められる者に対しては、一部負担金を減免する措置をとることができる。

エ 診療報酬

市町村及び組合は、保険医療機関等に対し、療養の給付に関する費用を支払う。その額は、療養の給付に要する費用額から被保険者が支払わなければならない一部負担金に相当する額を控除した額である。

この療養の給付に要する費用の額の算定については、健康保険法の規定による厚生労働大臣の定める「診療報酬の算定方法」の例によることとされている。市町村及び組合は都道府県知事の認可を受け、保険医療機関等との契約により療養の給付に要する費用の額の割引等の定めをすることができる。

市町村及び組合は、保険医療機関等から療養の給付に要する費用の額の請求があったときは、健康保険法による保険医療機関及び保険医療養担当規則等並びに「診療報酬の算定方法」の定めを照らして審査したうえ支払うものとされている。この審査及び支払に関する事務は、都道府県の国民健康保険団体連合会又は社会保険診療報酬支払基金に委託できるとされており、現在、全市町村及び組合がこの事務の委託を行っている。

(3) 入院時食事療養費

被保険者が、保険医療機関において療養の給付と併せて食事療養を受けた場合に、市町村及び組合はその費用を入院時食事療養費として支給する。入院時食事療養費の支給額は、健康保険法の規定による厚生労働大臣の定める基準の例により算定した費用の額から同法に規定する食事療養標準負担額を控除した額である。

食事療養標準負担額については、一般被保険者が1食460円、低所得者の要件に該当すると市町村又は組合が認定した被保険者（減額対象者）が1食210円、減額対象者のうち、食事療養標準負担額の減額認定申請を行った月以前の12月以内の入院日数（減額対象者である期間に係るものに限る。）が90日を超える者が1食160円となる。70歳未満の被保険者及び70歳以上の被保険者に係る食事療養標準負担額については、下表のとおりとなる。

ア 70歳未満の食事療養標準負担額

	70歳未満の被保険者の分類		1食当たり 食事療養 標準負担額
A	一般の者（Bに該当しない者）		460円
B	市町村民税非課税世帯に属する者	過去1年の入院期間が90日以下の者（長期非該当）	210円
		過去1年の入院期間が90日を超える者（長期該当）	160円

イ 70歳以上の食事療養標準負担額

	70歳以上の被保険者の分類		1食当たり 食事療養 標準負担額
A	一般の者（B、Cのいずれにも該当しない者）		460円
B	市町村民税非課税世帯に属する者（Cに該当する者を除く）（低所得Ⅱ）	過去1年の入院期間が90日以下の者（長期非該当）	210円
		過去1年の入院期間が90日を超える者（長期該当）	160円
C	Bのうち、所得が一定基準に満たない者（低所得Ⅰ）		100円

(4) 入院時生活療養費

療養病床に入院する65歳以上の被保険者（以下、「特定長期入院被保険者」という。）が、保険医療機関において療養の給付と併せて生活療養を受けた場合に、市町村及び組合はその費用を入院時生活療養費として支給する。入院時生活療養費の支給額は、健康保険法の規定による厚生労働大臣の定める基準の例により算定した費用の額から同法に規定する生活療養標準負担額を控除した額である。生活療養標準負担額については、下表のとおりとなる。

ア 医療の必要性の低い者

65歳以上の被保険者の分類		生活療養標準負担額		
		1食当たり	1日当たり	
一般	入院時生活療養（Ⅰ）を算定する医療機関（※1）に入院している者	460円	370円	
	入院時生活療養（Ⅱ）を算定する医療機関（※2）に入院している者	420円	370円	
70歳未満		70歳以上		
低所得者		市町村民税非課税世帯に属する者（低所得者Ⅱ）	210円	370円
		市町村民税非課税、かつ所得が一定基準に満たない者（低所得者Ⅰ）	130円	370円
境界層該当者（※3）		100円	0円	

イ 医療の必要性の高い者

65歳以上の被保険者の分類		生活療養標準負担額		
		1食当たり	1日当たり	
一般	入院時生活療養（Ⅰ）を算定する医療機関（※1）に入院している者	460円	370円	
	入院時生活療養（Ⅱ）を算定する医療機関（※2）に入院している者	420円		
70歳未満		70歳以上		
低所得者		市町村民税非課税世帯に属する者（低所得Ⅱ）	210円 (90日超で160円)	370円
		市町村民税非課税、かつ所得が一定基準に満たない者（低所得Ⅰ）	100円	370円
境界層該当者（※3）		100円	0円	

ウ 指定難病患者

65歳以上の被保険者の分類		生活療養標準負担額		
		1食当たり	1日当たり	
一般	入院時生活療養（Ⅰ）を算定する医療機関（※1）に入院している者	260円	0円	
	入院時生活療養（Ⅱ）を算定する医療機関（※2）に入院している者			
70歳未満		70歳以上		
低所得者		市町村民税非課税世帯に属する者（低所得Ⅱ）	210円 (90日超で160円)	0円
		市町村民税非課税、かつ所得が一定基準に満たない者（低所得Ⅰ）	100円	0円
境界層該当者（※3）		100円	0円	

- (※1) 入院時生活療養（Ⅰ）を算定する医療機関とは、管理栄養士又は栄養士による管理が行われているなど生活療養について一定の基準に適合しているものとして地方厚生（支）局長に届け出ている保険医療機関をいう。
- (※2) 入院時生活療養（Ⅱ）を算定する医療機関とは、入院時生活療養（Ⅰ）を算定する保険医療機関以外の保険医療機関をいう。
- (※3) 境界層該当者とは、入院時生活療養費の標準負担額について、本来の所得区分に基づく負担であれば、生活保護を必要とするが、より負担の低い基準を適用して負担を軽減すれば生活保護を必要としない状態になる者をいう。当該被保険者等から市町村又は組合に福祉事務局長が交付する証明書を提出することによって、低い基準を適用することとしている（境界層措置）。
- (5) 保険外併用療養費
市町村及び組合は、被保険者が保険医療機関等について評価療養、患者申出療養又は選定療養を受けたときは保険外併用療養費を支給する。
- ア 評価療養
厚生労働省が定める高度の医療技術を用いた療養その他の療養であって、保険給付の対象とすべきものであるか否かについて、適正な医療の効率的な提供を図る観点から評価を行うことが必要な療養として厚生労働大臣が定めるもの。
- イ 患者申出療養
高度の医療技術を用いた療養であって、当該療養を受けようとする者の申出に基づき、保険給付の対象とすべきものであるか否かについて、適正な医療の効率的な提供を図る観点から評価を行うことが必要な療養として厚生労働大臣が定めるもの。
- ウ 選定療養
被保険者の選定に係る特別の病室の提供その他の厚生労働大臣が定める療養。
- (6) 療養費
市町村及び組合は、次の場合には療養の給付等に代えて療養費を支給することができる。
- ア 療養の給付等を行うことが困難であると認められるとき。
- イ 被保険者が、緊急、その他やむを得ない理由により保険医療機関等以外の病院、診療所又は薬局その他の者について診療等を受けた場合で、市町村又は組合が必要であると認めたとき。
- ウ 被保険者が、被保険者証を提出しなかったことが、旅行中、交通事故等、緊急その他やむを得ない理由によるものと市町村又は組合が認めたとき。
療養費の額は、次により、当該療養（食事療養及び生活療養を除く。）について算定した費用の額に保険給付割合を乗じて得た額及び当該食事療養又は生活療養について算定した費用の額から食事療養標準負担額又は生活療養標準負担額を控除した額を支給する。
- a ア及びイの場合、市町村又は組合の定めるところによる。
- b ウは当該受診機関の採用する点数表で算定した額とする。
ただし、現に療養に要した費用額を超えることはできない。
- (7) 訪問看護療養費
疾病又は負傷により居宅において継続的に療養を受ける状態にある被保険者が、指定訪問看護事業者から指定訪問看護を受けた場合に、その費用を訪問看護療養費として支給する。
訪問看護療養費の支給額は、健康保険法の規定による厚生労働大臣の定め例により算定した費用の額から、一部負担金の割合を乗じて得た額を控除した額である。
- (8) 特別療養費
被保険者資格証明書の交付を受けている世帯に属する被保険者が保険医療機関等又は指定訪問看護事業者について療養を受けたときは、特別療養費が支給される。

特別療養費の支給額は、診療報酬と同様の方法で算定された療養に要する費用の額（現に療養に要した費用の額を限度とする。）から、その額の一部負担金の割合を乗じて得た額を控除した額である。

(9) 移送費

移送費の支給が行われるのは、療養の給付を受けるため病院又は診療所に移送された場合で、次のいずれにも該当する場合である。

ア 移送により法に基づく適切な療養を受けたこと。

イ 移送の原因である疾病又は負傷により移動することが著しく困難（歩行できないか、歩行することが著しく困難）であったこと。

ウ 緊急その他やむを得なかったこと。

移送費の支給額は、傷病の状態に応じ、最も経済的な通常の経路及び方法（運賃）により移送された場合の費用により算定した額である（ただし、現に当該移送に要した費用の額を超えることができない。）。

(10) 高額療養費

療養（食事療養及び生活療養を除く。）に要した費用が著しく高額であり、一部負担金の額が自己負担限度額を超える場合に、その超える額の全額が高額療養費として支給される。世帯合算において、70歳未満の被保険者については、合算対象基準額を一律2万1000円とし、70歳以上の被保険者については、すべての一部負担金を合算する。また、長期にわたり高額な医療費がかかる特定疾病については、自己負担限度額は1万円（人工透析を要する70歳未満の上位所得者については2万円）となる。自己負担限度額は被保険者・世帯の所得別に下表のとおり。

ア 国保世帯全体の自己負担限度額

適用区分	ひと月の上限額 (世帯ごと)	
		多数回該当
旧ただし書き所得 901万円超	252,600円 + (医療費 - 842,000円) × 1%	140,100円
旧ただし書き所得 600万円～901万円以下	167,400円 + (医療費 - 558,000円) × 1%	93,000円
旧ただし書き所得 210万円～600万円以下	80,100円 + (医療費 - 267,000円) × 1%	44,400円
旧ただし書き所得 210万円以下	57,600円	44,400円
低所得者(※)	35,400円	24,600円

(※) 低所得者

その被保険者の属する世帯の世帯主（擬制世帯主含む。）及び当該市町村の行う国民健康保険の被保険者全員について、療養のあった月の属する年度（当該療養のあった月が4月から7月までの場合にあつては、前年度）分の市町村民税が課されないか又は免除される者。

イ 70歳以上の被保険者に係る自己負担限度額

適用区分		ひと月の上限額		多数回該当
		外来（個人ごと）	（世帯ごと）	
①現役並み所得者(※1)	現役並みⅢ (課税所得 690万円以上)	252,600円 + (医療費 - 842,000円) × 1%		140,100円
	現役並みⅡ (課税所得 380万円以上)	167,400円 + (医療費 - 558,000円) × 1%		93,000円
	現役並みⅠ (課税所得 145万円以上)	80,100円 + (医療費 - 267,000円) × 1%		44,400円
②一般(①③以外)		18,000円 (年間上限 14.4万円) (※4)	57,600円	44,400円
③低所得者	低所得Ⅱ(※2)	8,000円		24,600円
	低所得Ⅰ(※3)			15,000円

(※1) 現役並み所得者

同一世帯に一定の所得以上（課税所得が145万円以上）の70歳以上の国保被保険者がいる者をいう。

なお、課税所得が145万円以上でも、収入が基準額未満の者（平成27年1月以降は旧ただし書所得の合計額が210万円以下の者も含む。）は、市町村担当窓口へ申請することにより、自己負担割合が2割（昭和19年4月1日以前に生まれた者は1割）となる。

(※2) 低所得Ⅱ

世帯主（擬制世帯主を含む。）及びその世帯に属する被保険者全員が市町村民税非課税の世帯に属する70歳以上の被保険者。

(※3) 低所得Ⅰ

世帯主（擬制世帯主を含む。）及びその世帯に属する被保険者全員が市町村民税非課税で、かつ、各種収入から必要経費、控除を差し引いた所得が0円となる世帯に属する70歳以上の被保険者。

(※4) 外来年間合算

70歳以上の高額療養費の上限額を見直すことに伴い、年間を通して外来特例に該当するような長期療養を受けている被保険者の負担が増えないよう配慮する観点から設けられたもので、基準日（7月31日）時点で一般区分又は低所得区分であった月の外来療養に係る額が14万4千円を超える場合に、その超える分を支給する。

(11) 高額介護合算療養費

計算期間（前年8月1日から当年7月31日までの期間をいう。以下同じ。）の末日（以下「基準日」という。）に属する医療保険上の世帯を単位として、計算期間に負担した自己負担額の合算額が、介護合算算定基準額に支給基準額（500円）を加えた額を超える場合に支給する。ただし、医療保険又は介護保険に係る自己負担額のいずれかが0である場合は支給しない。介護合算算定基準額は下表のとおりとなる。

介護合算算定基準額

ア 70歳未満

所得区分	介護合算算定基準額	判定基準
上位所得者	212万円	世帯主等と同一の世帯に属する全ての被保険者（※1）について、基準日の属する年の前々年（※2）の旧ただし書所得（※3）が901万円を超える場合
	141万円	世帯主等と同一の世帯に属する全ての被保険者（※1）について、基準日の属する年の前々年（※2）の旧ただし書所得（※3）が600万円から901万円以下の場合
一般区分	67万円	世帯主等と同一の世帯に属する全ての被保険者（※1）について、基準日の属する年の前々年（※2）の旧ただし書所得（※3）が210万円から600万円以下の場合
	60万円	世帯主等と同一の世帯に属する全ての被保険者（※1）について、基準日の属する年の前々年（※2）の旧ただし書所得（※3）が210万円以下の場合
低所得者	34万円	世帯主等及びその世帯員（※4）の全てが市町村民税非課税者（※5）である場合

(※1) 基準日の属する月の初日（当該日において国民健康保険の被保険者がいない場合にあっては、当該日後に国民健康保険の被保険者となった者の資格取得日）において当該世帯に属する国民健康保険の被保険者。

(※2) 計算期間の途中で医療保険の加入者でなくなったことにより、前年8月1日か

ら12月31日までのいずれかの日を基準日とみなした場合にあっては、当該基準日とみなした日の属する年の前年。

- (※3) 地方税法（昭和25年法律第226号）第314条の2第1項に規定する総所得金額及び山林所得金額の合計額から同条第2項の規定による控除をした後の総所得金額及び山林所得金額の合計額。
- (※4) 世帯員については、基準日の属する月の初日（当該月の途中で資格取得した世帯主等の属する世帯にあっては、当該資格取得日）において世帯員である者に限る。
- (※5) 基準日の属する年度の前年度（計算期間の途中で医療保険の加入者でなくなったことにより、前年8月1日から3月31日までのいずれかの日を基準日とみなした場合にあっては、当該基準日とみなした日の属する年度）分の地方税法の規定による市町村民税（同法の規定による特別区民税を含むものとし、同法第328条の規定によって課する退職所得者等に係る所得割を除く。）が課されない者（市町村の条例で定めるところにより当該市町村民税を免除された者を含むものとし、当該市町村民税の賦課期日において同法の施行地に住所を有しない者を除く。）。

イ 70歳以上

所得区分	介護合算 算定基準額	判定基準
現役並み 所得者	212万円	課税所得690万円以上
	141万円	課税所得380万円以上
	67万円	課税所得145万円以上
一般区分	56万円	他の所得区分のいずれにも該当しない者
低所得者Ⅱ	31万円	(国民健康保険の場合) 市町村民税世帯非課税の場合 (被用者保険の場合) 被保険者が市町村民税非課税者(※1)である場合
低所得者Ⅰ	19万円 (※5)	基準日において医療保険上の世帯に属する者(※2)の全てが基準日の属する年度の前年度(※3)分の地方税法の規定による市町村民税に係る所得が一定の基準に満たない場合(※4)

(※1) アの※5と同じ。

(※2) 世帯員又は被扶養者については、基準日の属する月の初日（当該月の途中で資格取得した費用負担者の属する世帯にあっては、当該資格取得日）において世帯員又は被扶養者である者に限る。

(※3) 計算期間の途中で医療保険の加入者でなくなったことにより、前年8月1日から3月31日までのいずれかの日を基準日とみなした場合にあっては、当該基準日とみなした日の属する年度。

(※4) 地方税法の規定による市町村民税（特別区民税を含む。）に係る同法第313条第1項に規定する総所得金額及び山林所得金額に係る所得税法（昭和40年法律第33号）第2条第1項第22号に規定する各種所得の金額（同法第35条第2項に規定する公的年金等の支給を受ける者については、同条第4項に規定する公的年金等控除額を80万円として同項の規定を適用して算定した総所得金額とする。）並びに他の所得と区分して計算される所得の金額がいずれもない場合。

(※5) 介護サービス利用者が世帯内に複数いる場合は31万円。

(12) 特別療養給付

国民健康保険の被保険者が、日雇特例被保険者（被扶養者を含む。）となったため資格を喪失した場合で、その資格喪失の際、現に療養の給付等又は介護保険法の規定による各種サービス（療養に相当するものに限る。）を受けていたときは、その疾病等について、市町村又は組合からの給付を受けることができる。

(13) その他の給付

出産育児一時金、葬祭費の支給（葬祭の給付）のほか、傷病手当金等の支給があり、給付の要件・内容・受給手続に関する事項等はすべて市町村及び組合の条例又は規約で定める。

5 費 用

(1) 保険料（税）

市町村は、当該市町村の国民健康保険に関する特別会計において負担する国民健康保険事業費納付金の納付に要する費用、財政安定化基金拠出金の納付に要する費用その他の国民健康保険事業に要する費用に充てるため、被保険者の属する世帯の世帯主（当該市町村の区域内に住所を有する世帯主に限る。）から保険料を徴収する。組合は、療養の給付等に要する費用その他の国民健康保険事業に要する費用に充てるため、組合員から保険料を徴収する。なお、市町村は保険料に代えて地方税法の規定によって国民健康保険税を課することができる。

ア 保険料の賦課方法

(ア) 基礎賦課額の算定方法等

一般被保険者に係る基礎賦課総額は、保険給付費、事業費納付金、財政安定化基金拠出金、財政安定化基金事業借入金の償還に要する費用、保健事業費、その他国保事業に要する経費（職員給与費等を除く。）から、保険給付費等交付金、一般会計繰入金、その他収入を控除した額を基準として算定した額とする。

賦課方式は、次表のとおり4方式、3方式、2方式があり、市町村はいずれかの方式を選択して行う。標準的な配分割合は、従前、政令上に示されていたが、平成30年度からの国保制度改革に伴い示されないこととされた。

4方式	所得割総額、資産割総額、被保険者均等割総額及び世帯別平等割総額	所得割総額	} 応能割
		資産割総額	
		被保険者均等割総額	} 応益割
		世帯別平等割総額	
3方式	所得割総額、被保険者均等割総額及び世帯別平等割総額	所得割総額	応能割
		被保険者均等割総額	} 応益割
		世帯別平等割総額	
2方式	所得割総額及び被保険者均等割総額	所得割総額	応能割
		被保険者均等割総額	応益割

(イ) 所得割額の算定方法

所得割総額を地方税法第314条の2第1項に規定する総所得金額、山林所得金額、他と区分して計算される所得の金額の合計額から同条第2項の規定による基礎控除（33万円）をした後におけるこれらの額の合計額に按分して算定する。

(ウ) 資産割額の算定方法

資産割総額を固定資産税額又は固定資産税額のうち、土地及び家屋に係る部分の額に按分して算定する。

(エ) 被保険者均等割額及び世帯別平等割額の算定方法

被保険者均等割総額を一般被保険者数に、世帯別平等割総額を一般被保険者が属する世帯数に按分して算定する。

(オ) 賦課額の限度及び低所得者に対する軽減

世帯主（ただし、擬制世帯主を除く。）及び当該世帯に属する被保険者について算定した所得割額・資産割額・被保険者均等割額及び世帯別平等割額の合算額を賦課額とし、その額が条例に定める限度額93万円（医療分については、58万円）を超えるときは、限度額とする。

低所得者に対する軽減措置としては、世帯主とその世帯に属する被保険者の前年所得が33万円以下の世帯に対しては当該年度の保険料（税）の応益割額の7割、前年所得は33万円を超えるが、被保険者（特定同一世帯所属者含む。）1人につき27.5万円を控除した額が33万円を超えない世帯については当該年度の保険料（税）の応益割額の5割、前年所得は33万円を超えるが被保険者（特定同一世帯所属者含む。）1人につき50万円を控除した額が33万円を超えない世帯（7割・5割軽減世帯を除く。）については、当該年度の保険料（税）の応益割額の2割を当該年度の保険料（税）から軽減する。保険料（税）軽減制度の概要については、下表のとおりとなる。

保険料（税）軽減制度の概要

所得区分 根拠条文	「33万円」以下	「33万円」超 「33万円+(27.5万円×被保険者数。(特定同一世帯所属者含む。))」以下	「33万円+(27.5万円×被保険者数(特定同一世帯所属者含む。))」超 「33万円+(50万円×被保険者数(特定同一世帯所属者含む。))」以下
令第29条の7 第5項第3号	7割	5割	2割
同項第4号	6割	4割	
同項第5号	5割	3割	

(カ) 退職被保険者等に係る賦課額の算定

退職被保険者等の保険料（税）については、一般被保険者と同じ率及び額を用いて算定する。

イ 介護納付金賦課額の算定方法等

国民健康保険事業費納付金の納付に要する費用（介護納付金の納付に要する費用に充てる部分）から国民健康保険保険給付費等交付金（国民健康保険事業費納付金の納付に要する費用に係るものに限る）等を控除した額を基準として、介護納付金賦課総額を算定し、各市町村における介護保険第2号被保険者に係る総所得金額等や固定資産税額、被保険者数、世帯数に基づき、基礎賦課額と同様な方法（4方式、3方式又は2方式）で按分することにより算定し、介護納付金に係る保険料の所得割率、資産割率、被保険者均等割額、世帯別平等割額をそれぞれ算定し、当該率又は額を世帯に属する第2号被保険者の所得等又は人数等に乗じて得た額の合計額をもって第2号被保険者の属する世帯の世帯主に係る介護納付金賦課額とする。賦課額の上限は16万円である。

ウ 後期高齢者支援金等賦課額の算定方法等

国民健康保険事業費納付金の納付に要する費用（後期高齢者支援金等の納付に要する費用に充てる部分）から国民健康保険保険給付費等交付金（国民健康保険事業費納付金の納付に要する費用に係るものに限る）等を控除した額を基準として、後期高齢者支援金等賦課総額を算定し基礎賦課額と同様な方式（4方式、3方式又は2方式）で按分することで算定する。賦課額の上限は19万円である。

(2) 国庫支出金等

国等が支出する金額の種類及びその内容は次のとおりである。

ア 療養給付費等負担金

法第70条第1項の規定により毎年度国が都道府県に対して負担する額は、各都道府県につき、当該年度における次に掲げる(ア) + (イ)の額の32/100に相当する額である。

(ア) 被保険者に係る療養の給付に要する費用の額から当該給付に係る一部負担金に相当する額を控除した額並びに入院時食事療養費、入院時生活療養費、保険外併用療養費、療養費、訪問看護療養費、特別療養費、移送費、高額療養費及び高額介護合算療養費の支給に要する費用の額の合算額から保険基盤安定繰入金

(法第72条の3第1項)の1/2に相当する額を控除した額。

- (イ) 前期高齢者納付金及び後期高齢者支援金並びに介護納付金の納付に要する費用の額(前期高齢者交付金がある場合は、これを控除した額)。

なお、組合に対しては、法第73条の規定により、上記(ア)+(イ)の額(ただし「被保険者に係る」及び「から保険基盤安定繰入金(法第72条の3第1項)の1/2に相当する額を控除した額」を削る。)の20.6/100~32/100の額を補助することができる(平成9年9月1日以降、健康保険の適用除外承認を受けて、国保組合の組合員になった者及びその世帯に属する者については、(ア)においては13.0/100、(イ)においては、後期高齢者支援金の2/3(総報酬割部分)に相当する額に対しては、16.4/100まで、それ以外に対しては13.0/100~16.4/100までの範囲において政令で定める割合を乗じて得た額を補助する。)

また、組合の財政力等に応じて組合普通調整補助金及び組合特別調整補助金で補助する。

イ 国民健康保険団体連合会等補助金

国民健康保険団体連合会が行う審査支払事業等並びに国民健康保険中央会が行う全国決済事業等を対象として各事業に要する費用等の一部を補助する。

ウ 調整交付金

この制度は、定率の国庫負担のみでは解消できない国民健康保険の財政力の不均衡を調整するため、昭和33年に設けられたものである。平成29年度までは市町村に対して交付されていたが、国民健康保険法令の改正により都道府県が財政運営の責任主体とされたことに伴い、平成30年度からは都道府県に交付される。

この交付金の総額は次に掲げる(ア)と(イ)の合算額の見込額の総額の9/100に相当する額及び保険基盤安定繰入金の総額の1/4に相当する額を合算した額である(法第72条第2項)。

(以下、法附則第7条第1項に規定する退職被保険者等所属都道府県については、「被保険者」とあるのは「一般被保険者」と読み替える。)

- (ア) 被保険者に係る療養の給付に要する費用の額から当該給付に係る一部負担金に相当する額を控除した額並びに入院時食事療養費、入院時生活療養費、保険外併用療養費、療養費、訪問看護療養費、特別療養費、移送費、高額療養費及び高額介護合算療養費の支給に要する費用の額の合算額から保険基盤安定繰入金の1/2に相当する額を控除した額。

- (イ) 前期高齢者納付金及び後期高齢者支援金並びに介護納付金の納付に要する費用の額(前期高齢者交付金がある場合はこれを控除した額)。

調整交付金の区分及びその内容は次のとおりである。

a 普通調整交付金

都道府県及び当該都道府県内の市町村間における財政力の格差を調整するために、調整対象需要額が調整対象収入額を超える都道府県に対して、その超える額を基準として予算の範囲内で交付される。

b 特別調整交付金

災害、その他特別の事情がある都道府県に対して交付する。

c 特例調整交付金

平成30年度からの改革施行当初の激変緩和として、保険料水準の著しい上昇の抑制その他国民健康保険事業の健全な運営の確保を図るため、都道府県に対して交付される。

なお、普通調整交付金(特例調整交付金を含む)・特別調整交付金の総額は、原則として調整交付金の総額のそれぞれ7/9、2/9に相当する額とされているが相互に融通できる。

エ 保険者努力支援交付金

医療費適正化への取組や、国民健康保険が抱える課題への対応等を通じた保険者機能の役割がより発揮されるよう、平成30年度から「保険者努力支援制度」を創設し、保険者としての努力を判断する指標を踏まえて、国が都道府県及び市

町村に対し交付金を交付する。

オ 都道府県繰入金

国保財政の安定化を図るとともに、都道府県内の市町村の財政の状況その他の事情に応じた保険財政の調整を行うため、療養の給付等に要する費用の9/100に相当する額を都道府県の一般会計から国民健康保険に関する特別会計へ繰り入れるもの。前身は平成29年度まで実施されていた都道府県調整交付金である。

カ 保険基盤安定負担金

国保は、保険料（税）の負担能力が低い低所得者の加入割合が高く、これが国保財政の不安定要因になっている。

このことに鑑み、被保険者の保険料（税）負担の緩和を図るとともに、財政基盤の安定に資するため、市町村は保険料（税）軽減相当額を基準として、政令で定めるところにより、一般会計から国保特別会計に繰り入れることとされている。

繰り入れる額については、一般被保険者の属する世帯の保険料（税）軽減相当額を基準として算定した額（保険料軽減分）と、保険料（税）軽減の対象となった一般被保険者数に応じて算定した額（保険者支援分：平成26年度までの暫定措置。平成27年度からは恒久化）との合算額となる。保険料軽減分については都道府県が当該繰入金の3/4、市町村が1/4を負担し、保険者支援分については国が1/2、都道府県が1/4、市町村が1/4をそれぞれ負担する。

キ 高額医療費負担金

法第70条第3項に基づき、国は都道府県に対し、被保険者に係る全ての医療に関する給付に要する費用の額に対する高額な医療に関する給付の割合等を勘案して、高額医療費負担対象額（療養の給付に要した費用の額等のうち、同一月同一病院等で受けた療養に係る費用の額が80万円以上のもので、80万円を超える部分の額の合算額に相当する額の59/100に相当する額）の1/4に相当する額を負担する。

また、都道府県は、法第72条の2第2項に基づき、一般会計から高額医療費負担対象額の1/4に相当する額を国保特別会計に繰り入れる。

ク 特別高額医療費共同事業負担金

法第45条第6項に基づき、診療報酬明細書のうち1件当たりの決定金額が交付基準額（420万円）を超えるものを対象とし、法第81条の3に基づき高額な医療の発生による保険者の財政運営の不安定の緩和に資するため、国民健康保険中央会が都道府県に対し、著しく高額な医療に関する給付に要する費用に係る交付金を交付する。

国民健康保険中央会は、事業に要する費用として、都道府県から拠出金を徴収する。

また、国は都道府県に対し、拠出金の納付に要する費用について、その一部を負担する。

ケ 国保財政安定化支援事業繰入金

国民健康保険の財政の安定化及び一般被保険者に係る保険料（税）負担の公平並びに市町村間における一般被保険者に係る保険料（税）の負担の平準化に資するため、保険者の責めに帰すことのできない理由により国民健康保険の財政が受ける影響を勘案して算定した額を、一般会計から国保特別会計へ繰り入れることができるものとされている。

コ 国保被保険者負担軽減対策費助成金（山口県単独事業）

市町が福祉医療費助成措置に係る前年度分の国保国庫負担金減額相当額を、一般会計から国保特別会計へ繰り入れた額で、当該減額相当額の1/2を県が負担する。

サ 特定健康診査等負担金

市町村が40歳以上の国保の被保険者に対して実施する、特定健康診査及び特定保健指導に要する費用のうち政令で定めるものの1/3相当額を国と都道府県がそれぞれ負担する。

シ 療養給付費等交付金

退職被保険者等に係る医療給付に要する費用のうち、退職被保険者等が負担す

る保険料（税）及び一部負担金を除いた部分については、被用者保険等保険者の拠出金によって賄うこととされており、当該拠出金を財源として社会保険診療報酬支払基金を経由し、都道府県保険者に交付される。

ス 国民健康保険組合出産育児一時金等補助金

組合に対し、出産育児一時金補助事業及び国保組合高額医療費共同事業に必要な費用を補助することにより、組合の健全な運営に資することを目的とした補助金である。

6 保健事業

市町村及び組合は、被保険者の健康の保持増進のため必要な事業を行うよう努めなければならない。また、被保険者の療養環境の向上又は保険給付のため必要な事業を行うことができる。

主な保健事業は次のとおりである。

- (1) 健康教育
- (2) 健康相談
- (3) 健康診査
- (4) その他被保険者の健康の保持増進又は保険給付のため必要な事業
- (5) 療養のために必要な用具の貸し付け
- (6) 診療所（病院）の設置
- (7) その他被保険者の療養環境の向上又は保険給付のために必要な事業

7 特定健康診査及び特定保健指導

高齢者の医療の確保に関する法律第20条及び第24条の規定により、保険者は、特定健康診査等実施計画に基づき、厚生労働省令で定めるところにより、特定健康診査及び特定保健指導を行うものとされている。

なお、国及び都道府県は市町村に対し、健診・保健指導に要する費用のうち政令で定めるものの1/3に相当する額をそれぞれ負担する。

8 国民健康保険団体連合会

(1) 設立の目的

都道府県若しくは市町村又は組合が共同して国民健康保険事業の目的を達成するために設立する団体である。

(2) 性格及び組織

国民健康保険団体連合会（以下「連合会」という。）は、その区域における都道府県及び市町村並びに組合をもって会員とする公法人である。都道府県の区域を区域とする連合会に、その区域内の都道府県及び市町村並びに組合の3分の2以上が加入したときは、当該区域内のその他の都道府県及び市町村並びに組合は、すべて当該連合会の会員となる。

(3) 事業

各連合会の規約の定めるところによるが、その主なものは次のとおりである。

- ア 保険者の事務の共同処理
- イ 診療報酬等の審査及び支払
- ウ 特定健康診査・特定保健指導に関する事業
- エ 国民健康保険運営資金の融資
- オ 保健事業
- カ 国民健康保険に関する調査及び研究
- キ 国民健康保険に関する広報及び研修等保険者の円滑な事業運営に資する事業その他この会の目的を達成するために必要な事業

(4) 診療報酬審査委員会の設置

ア 診療報酬請求書の審査を行うため、都道府県の区域を区域とする連合会に国民健康保険診療報酬審査委員会（以下「審査委員会」という。）を設置する。

イ 審査委員会の組織

審査委員会は、保険医及び保険薬剤師を代表する委員、保険者を代表する委員並びに公益を代表する委員の三者同数をもって組織する。委員は都道府県知事が委嘱する。

ウ 審査委員会の委員の任期は2年である。ただし、補欠の委員の任期は前任者の残任期間となる。

エ 審査委員会の権限

審査委員会は、診療報酬請求書の審査を行うため必要があると認められるときは、都道府県知事の承認を得て、当該保険医療機関等に対して、報告・帳簿類等の提出若しくは提示を求め、又は当該保険医療機関等の開設者・管理者・保険医・保険薬剤師に対して、出頭若しくは説明を求めることができる。

9 審査請求

(1) 不服の申立て

保険給付に関する処分（被保険者証の交付の請求又は返還に関する処分を含む。）又は保険料等の国民健康保険法に規定する徴収金に関する処分に不服がある者は、国民健康保険審査会（以下「審査会」という。）に審査請求することができる。

(2) 審査会の設置

審査会は、各都道府県に設置する。

(3) 組織

審査会は、被保険者を代表する委員、保険者を代表する委員及び公益を代表する委員各3名をもって組織する。

(4) 委員の任期

委員の任期は3年である。ただし、補欠の委員の任期は前任者の残任期間となる。

(5) 審査請求の手続等

審査請求は、処分をした市町村又は組合の所在地の都道府県の審査会に対して行う。審査請求は、処分があったことを知った日の翌日から起算して3月以内に、文書又は口頭でしなければならない。ただし、正当な理由により、この期間内に審査請求をすることができなかつたことを疎明したときは、この限りではない。

II 事 業 概 要

事業概要

1 事業実施概要

(1) 保険者数、世帯数及び被保険者数

平成 30 年度末における保険者（県を除く。以下同じ。）は、19 市町・1 国保組合で、合わせて 20 保険者となっている。

また、平成 30 年度末における世帯数は、市町 193,279 世帯・国保組合 2,641 世帯、合計 195,920 世帯となっており、被保険者数は、市町 291,462 人・国保組合 4,190 人、合計 295,652 人となっている。

世帯数及び被保険者数の年度別推移は、表 1 及び図 1 のとおりである。

世帯数は、平成 3 年度から平成 19 年度まで毎年増加していたが、平成 20 年度に、老人医療受給対象者が後期高齢者医療制度へ移行したことにより減少し、その後も減少傾向となっている。

被保険者数は、平成 6 年度以降は増加傾向にあったが、平成 20 年度末に世帯数と同様の理由により大幅に減少し、その後も減少傾向が続いている。

1 世帯当たり被保険者数は、昭和 47 年度より減少傾向が続いており、平成 30 年度末においては 1.51 人となっている。

なお、平成 29 年度末で全国平均 1.61 人（本県 1.53 人）と比べてみると、0.08 人低くなっている。

表 2・表 3 は市町村国保の世帯・被保険者等の内訳である。

平成 30 年度末における退職被保険者等は 663 人で、これを全被保険者の割合で見ると 0.2%となっている。

なお、平成 29 年度末での市町村における退職被保険者等の割合を全国平均と比較すると、全国 0.8%、山口県 1.0%となっており、山口県は全国と比べ 0.2 ポイント高い数値となっている。

(2) 被保険者数の増減状況

表 4 は、被保険者数の増減状況を異動事由別にみたものである。

平成 30 年度に国保に加入した者の総数は 46,030 人となっている。そのうち被用者保険の資格を喪失したことにより国保被保険者になった者が最も多く、転入がこれに次いでいる。一方、国保被保険者の資格を喪失した者の総数は 56,466 人となっている。これは、被用者保険に加入したことによって国保被保険者の資格を喪失した者が最も多く、これに次いで後期高齢者医療制度に加入したことによって国保被保険者の資格を喪失した者が多い。

また自然増（減）、すなわち出生による被保険者数の増と、死亡による被保険者数の減の差は 1,724 人の減であり、社保離脱と社保加入の差は 7,308 人の増、生保廃止と生保開始の差は 211 人の減となっており、平成 30 年度は全体として 10,436 人の減となっている。

また、年度別年齢階層別国保被保険者の状況については、平成 30 年度国保実態調査（毎年 9 月末調査）によると表 5 のとおりである。

(3) 出産・死亡に関する給付

出産育児一時金の支給、葬祭費の支給及び葬祭の給付は、相対的 necessary 給付とされている。表 6 は、これらの給付を実施している保険者数を年度別にみたもので、出産育児一時金の支給及び葬祭費の支給は、全保険者で実施している。

なお、出産育児一時金の支給額は 42 万円となっている。

表1 年度別世帯数及び被保険者数

(各年度末現在)

年 度 別		世帯数	被保険者数	1世帯当たり 被保険者数
総 数	平成23年度	229,349	373,646	1.63
	24	226,998	367,883	1.62
	25	224,433	360,711	1.61
	26	221,358	352,291	1.59
	27	215,438	338,380	1.57
	28	207,218	320,882	1.55
	29	200,404	306,088	1.53
	30	195,920	295,652	1.51
市 町 (再掲)	平成23年度	226,132	368,597	1.63
	24	223,936	362,816	1.62
	25	221,385	355,662	1.61
	26	218,385	347,433	1.59
	27	212,631	333,859	1.57
	28	204,493	316,541	1.55
	29	197,706	301,814	1.53
	30	193,279	291,462	1.51
組 合 (再掲)	平成23年度	3,217	5,049	1.57
	24	3,062	5,067	1.65
	25	3,048	5,049	1.66
	26	2,973	4,858	1.63
	27	2,807	4,521	1.61
	28	2,725	4,341	1.59
	29	2,698	4,274	1.58
	30	2,641	4,190	1.59

図1 年度別世帯数及び被保険者数の推移(国保組合を含む)

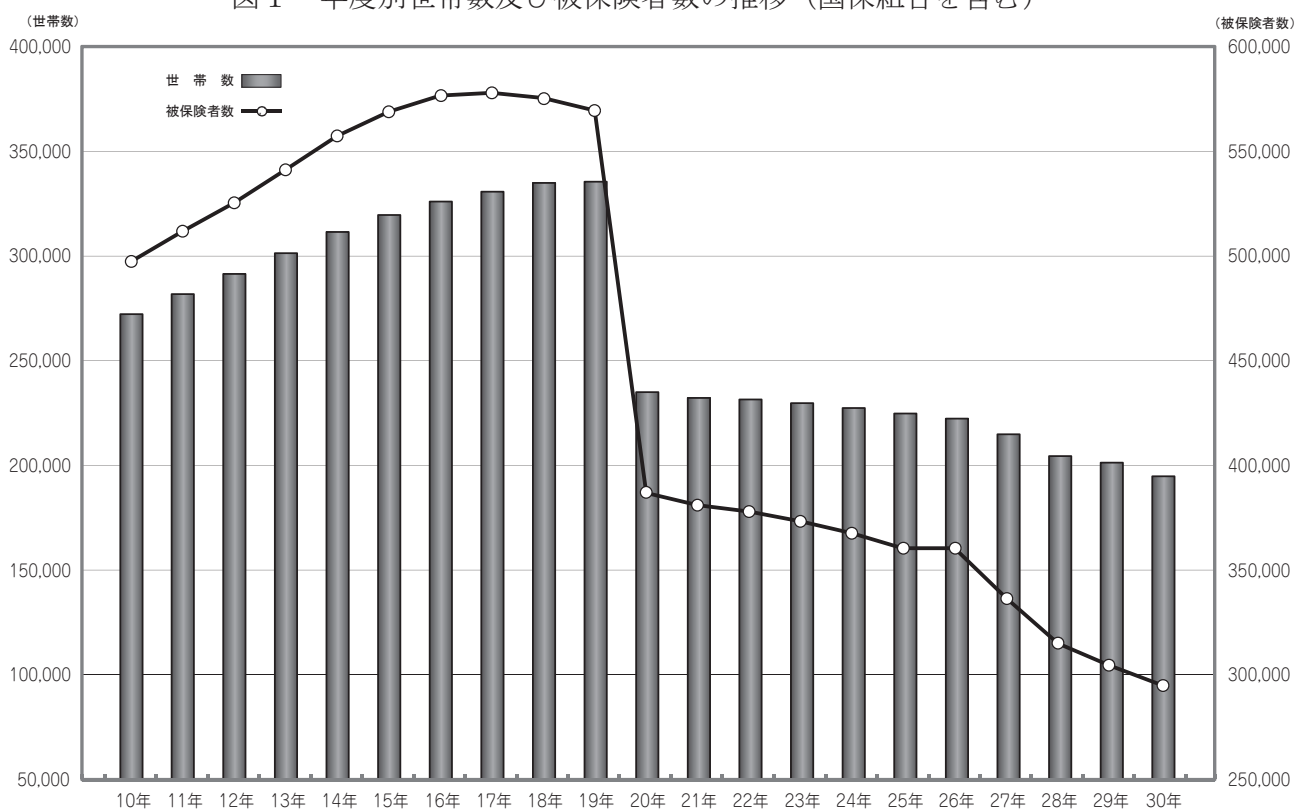


表2 国保世帯数の内訳（市町）

（各年度末現在）

年 度	一 般 世 帯			退 職 世 帯			全世帯に占める割合	
	計	単 独	混 合	計	単 独	混 合	一般世帯	退職世帯
平成24年度	世帯 208,830	世帯 203,651	世帯 5,179	世帯 20,285	世帯 15,106	世帯 5,179	% 93.3 (95.4)	% 9.1 (6.8)
25	208,145	203,425	4,720	17,960	13,240	4,720	94.0 (95.9)	8.1 (6.1)
26	207,397	203,474	3,923	14,911	10,988	3,923	95.0 (96.6)	6.8 (5.2)
27	205,418	202,508	2,910	10,123	7,213	2,910	96.6 (97.6)	4.8 (3.8)
28	200,562	198,770	1,792	5,723	3,931	1,792	98.1 (98.6)	2.8 (2.3)
29	196,052	195,224	828	2,482	1,654	828	99.2 (99.4)	1.3 (1.0)
30	193,279	193,027	252	600	348	252	99.8	0.3

（注）1. 単独世帯は「一般被保険者」または、「退職被保険者等」のみで構成している世帯を、混合世帯は一般被保険者と退職被保険者等で構成している世帯を集計している。

2. () 書は、全国平均

表3 被保険者数の内訳（市町）

（各年度末現在）

年 度	総数	一 般 被保険者	退 職 被 保 険 者 等			70歳以上 (再 掲)
			計	退職被保険者	被扶養者	
平成24年度	人 362,816	人 333,546	人 29,270	人 21,335	人 7,935	人 75,679
25	355,662	330,126	25,536	18,816	6,720	78,832
26	347,433	326,547	20,886	15,504	5,382	80,365
27	333,859	320,166	13,693	10,438	3,255	76,273
28	316,541	309,116	7,425	5,832	1,593	75,367
29	301,814	298,774	3,040	2,520	520	79,169
30	291,462	290,799	663	600	63	83,640

表4 年度別異動事由別被保険者数の増減状況（国保組合を含む）

年度 区分	平成25年度		平成26年度		平成27年度		平成28年度		平成29年度		平成30年度		
	実数	率	実数	率	実数	率	実数	率	実数	率	実数	率	
増 加	転 入	人 8,136	% 2.2	人 7,791	% 2.2	人 7,731	% 2.2	人 7,227	% 2.2	人 7,120	% 2.3	人 7,900	% 2.6
	社保離脱	39,484	10.7	37,597	10.4	34,652	9.9	32,461	9.8	31,554	10.0	32,313	10.6
	生保廃止	934	0.3	887	0.2	921	0.3	849	0.3	936	0.3	828	0.3
	出生	1,300	0.4	1,175	0.3	1,122	0.3	972	0.3	837	0.3	714	0.2
	後期離脱	18	0.0	17	0.0	18	0.0	14	0.0	18	0.0	19	0.0
	その他	6,358	1.7	5,582	1.6	5,033	1.4	4,627	1.4	4,706	1.5	4,256	1.4
計	56,230	15.3	53,049	14.7	49,477	14.2	46,150	13.9	45,171	14.3	46,030	15.1	
減 少	転 出	7,175	2.0	7,035	2.0	6,923	2.0	6,356	1.9	6,389	2.0	6,702	2.2
	社保加入	31,523	8.6	29,637	8.2	30,118	8.6	30,533	9.2	26,862	8.5	25,005	8.2
	生保開始	1,457	0.4	1,399	0.4	1,259	0.4	1,200	0.4	1,159	0.4	1,039	0.3
	死亡	2,697	0.7	2,585	0.7	2,567	0.7	2,530	0.8	2,597	0.8	2,438	0.8
	後期加入	13,494	3.7	14,542	4.0	16,663	4.8	17,111	5.1	16,907	5.3	16,352	5.4
	その他	7,056	1.9	6,271	1.7	5,858	1.7	5,919	1.8	6,051	1.9	4,930	1.6
計	63,402	17.2	61,469	17.1	63,388	18.2	63,649	19.1	59,965	19.0	56,466	18.6	
増 減 差	自然増	△ 1,397	△ 0.4	△ 1,410	△ 0.4	△ 1,445	△ 0.4	△ 1,558	△ 0.5	△ 1,760	△ 0.6	△ 1,724	△ 0.6
	社保異動	7,961	2.2	7,960	2.2	4,534	1.3	1,928	0.6	4,692	1.5	7,308	2.4
	生保異動	△ 523	△ 0.1	△ 512	△ 0.1	△ 338	△ 0.1	△ 351	△ 0.1	△ 223	△ 0.1	△ 211	△ 0.1
	後期異動	△ 13,476	△ 3.7	△ 14,525	△ 4.0	△ 16,645	△ 4.8	△ 17,097	△ 5.1	△ 16,889	△ 5.3	△ 16,333	△ 5.4
	転出入・その他	263	0.1	67	0.0	△ 17	△ 0.0	△ 421	△ 0.1	△ 614	△ 0.2	524	0.2
計	△ 7,172	△ 2.0	△ 8,420	△ 2.3	△ 13,911	△ 4.0	△ 17,499	△ 5.3	△ 14,794	△ 4.7	△ 10,436	△ 3.4	

（注）率は、年間平均被保険者数の100人に対する比率

表5 年度別年齢階層別国保被保険者の状況（市町）

区 分	被保険者数 (人)	年 齢 構 成 内 訳 (歳)					
		0～4	5～14	15～64	65～69	70～	
24	被保険者数	369,390	7,681	17,817	191,265	76,384	76,243
	割 合%	100.0	2.1	4.8	51.8	20.7	20.6
25	被保険者数	362,110	7,111	16,755	180,636	79,095	78,513
	割 合%	100.0	2.0	4.6	49.9	21.8	21.7
26	被保険者数	354,997	6,560	15,639	167,873	82,929	81,996
	割 合%	100.0	1.8	4.4	47.3	23.4	23.1
27	被保険者数	344,204	6,132	14,544	155,418	87,699	80,411
	割 合%	100.0	1.8	4.2	45.2	25.5	23.4
28	被保険者数	328,501	5,295	13,209	143,000	90,678	76,319
	割 合%	100.0	1.6	4.0	43.5	27.6	23.2
29	被保険者数	310,940	4,632	12,131	129,760	84,595	79,822
	割 合%	100.0	1.5	3.9	41.7	27.2	25.7
30	被保険者数	299,444	4,220	11,312	122,100	78,277	83,535
	割 合%	100.0	1.4	3.8	40.8	26.1	27.9

表6 年度別出産育児・葬祭の給付実施別保険者数

年 度 別	保険者総数	出産育児給付を実施している保険者	葬祭給付を実施している保険者
平成23年度	20	20	20
24	20	20	20
25	20	20	20
26	20	20	20
27	20	20	20
28	20	20	20
29	20	20	20
30	20	20	20

2 保険給付状況

平成30年度における療養諸費費用額（一部負担金を含む。以下同じ。）は136,351,371千円、その他の保険給付費は418,995千円となっている。

一般・退職別療養諸費費用額負担区分については表7のとおりである。

費用額136,351,371千円のうち、保険者負担分（高額療養費及び高額介護合算療養費を除く。以下同じ。）は99,809,699千円で費用額の73.2%、一部負担金（高額療養費及び高額介護合算療養費を含む。）は30,877,778千円で22.6%、国保優先他法負担分は5,663,894千円で4.2%となっている。

また、療養諸費費用額に占める療養の給付等の割合は、99.4%と高く、さらに療養の給付等に占める診療費の割合は、79.9%（残りの20.1%は、調剤、入院時食事・生活療養費、訪問看護療養費）となっており、その大部分を占めている。

また、平成30年度における高額療養費及び高額介護合算療養費は15,074,925千円であり、保険者負担分と高額療養費及び高額介護合算療養費の合計額（医療給付費）の療養諸費費用額に対する比率（給付率）は84.3%となっている。一般分の給付率については表8のとおりであり、84.3%と前年度より0.3ポイント高くなっている。

なお、高額療養費の内訳については表9のとおりである。

表7 一般・退職別療養諸費費用額負担区分

区分	費用額	保険者負担分	一部負担金 〔高額療養費等を含む〕	他法負担分		高額療養費 (再掲)	高額介護合算療養費 (再掲)	給付率	実質一部負担割合	
				他法優先	国保優先					
総数	一般分	千円 135,460,873 (448,522)	千円 99,188,966	千円 30,638,838	千円 0	千円 5,633,069	千円 14,930,472	千円 6,987	% 84.3	% 11.6
	退職分	千円 890,498 (482,132)	千円 620,733	千円 238,940	千円 0	千円 30,825	千円 137,309	千円 157	% 85.1	% 11.4
	計	千円 136,351,371 (448,726)	千円 99,809,699	千円 30,877,778	千円 0	千円 5,663,894	千円 15,067,781	千円 7,144	% 84.3	% 11.6
市町	一般分	千円 134,632,339 (452,155)	千円 98,606,771	千円 30,414,356	千円 0	千円 5,611,211	千円 14,874,308	千円 6,987	% 84.3	% 11.5
	退職分	千円 890,498 (482,132)	千円 620,733	千円 238,940	千円 0	千円 30,825	千円 137,309	千円 157	% 85.1	% 11.4
	計	千円 135,522,837 (452,340)	千円 99,227,505	千円 30,653,296	千円 0	千円 5,642,036	千円 15,011,617	千円 7,144	% 84.3	% 11.5

(注) 1. 「給付率」及び「実質一部負担割合」は次によって算出している。
給付率 = (保険者負担分 + 高額療養費 + 高額介護合算療養費) ÷ 費用額 × 100
実質一部負担割合 = (一部負担金 - 高額療養費 - 高額介護合算療養費) ÷ 費用額 × 100
2. 費用額の()は、1人当たり費用額である(単位:円)。

表8 一般分の給付率(国保組合を含む)

区分	年度							
	平成24年度	25	26	27	28	29	30	
給付率	82.7%	82.8%	83.1%	83.7%	83.9%	84.0%	84.3%	
実質一部負担割合	11.3%	11.2%	11.1%	11.1%	11.2%	11.5%	11.6%	

表9 高額療養費(国保組合を含む)

		合算分		単独分				他法併用分	合計
		多数該当分	その他	多数該当分	長期疾病分	入院分	その他		
一般分	高額療養費(千円)	426,961	660,798	3,841,543	1,769,316	5,646,198	787,620	1,798,036	14,930,472
	一件当たり額(円)	27,457	9,276	94,629	82,791	131,005	28,818	88,399	62,335
退職分	高額療養費(千円)	6,456	1,727	41,069	31,360	45,377	2,288	9,033	137,309
	一件当たり額(円)	30,889	29,768	104,236	99,554	157,015	69,332	200,722	102,240
計	高額療養費(千円)	433,417	662,525	3,882,612	1,800,676	5,691,575	789,908	1,807,069	15,067,781
	一件当たり額(円)	27,503	9,293	94,721	83,034	131,179	28,867	88,647	62,557

3 診療状況

診療費の諸率について、総数、一般被保険者分、退職者医療分別にみたものが、表 10 から表 14 である。

(1) 被保険者 100 人当たり受診件数（受診率）

表 10 は、被保険者 100 人当たり受診件数（受診率）の年度別推移を表したものである。一般分と退職分の合計で見ると、平成 30 年度は 1,230.964 で前年度に比べて 0.9% 増加している。これを診療種別別に前年度と比較すると、入院が 0.5%、入院外が 0.6%、歯科が 2.6% 増加している。

次に、市町における退職分 1,243.205 で、一般分の 1,237.170 と比較して 100.5% となっている。

なお、平成 29 年度について全国市町村平均（一般＋退職合計分）と比較すると、全国平均 1,069.766 に対し、本県の 1,226.184 は全国平均を 156.418（14.6%）上回っている。

(2) 1 件当たり診療費

表 11 は、1 件当たり診療費の年度別推移を表したものである。一般分と退職分の合計で見ると、平成 30 年度は 28,942 円で、前年度に比べ 0.7% 増加している。これを診療種別別に前年度と比較すると、入院が 1.1%、入院外が 1.2% 増加し、歯科が 1.3% 減少している。

次に、市町における退職分は 30,758 円で、一般分の 29,019 円と比べて 106.0% となっている。

なお、平成 29 年度について全国市町村平均（一般＋退職合計分）と比較すると、全国平均の 26,478 円に対し本県の 28,810 円は、全国平均を 2,332 円（8.8%）上回っている。

(3) 1 件当たり日数

表 12 は、1 件当たり診療実日数の年度別推移を表したものである。一般分と退職分の合計で見ると、平成 30 年度は 2.09 日で前年度に比べて 1.4% 減少している。これを診療種別別に前年度と比較すると、入院が 0.1%、入院外が 1.9%、歯科が 2.1% 減少している。

次に、市町における退職分は 2.09 日で、一般分の 2.10 日と比較して 99.5% となっている。

なお、平成 29 年度分について全国市町村平均（一般＋退職合計分）と比較すると、全国平均の 1.94 日に対し、本県の 2.13 日は全国平均を 0.19 日（9.8%）上回っている。

表 10 年度別被保険者100人当たり受診件数(受診率)

年 度 別			受 診 率				対 前 年 度 比			
			計	入 院	入院外	歯 科	計	入 院	入院外	歯 科
総 計	24	一般+退職	1,120.246	30.730	922.175	167.340	1.010	1.009	1.009	1.019
		一 般	1,115.877	30.895	919.466	165.515	1.012	1.010	1.010	1.022
	25	一般+退職	1,137.576	30.862	933.071	173.643	1.015	1.004	1.012	1.038
		一 般	1,134.597	31.126	931.310	172.161	1.017	1.007	1.013	1.040
	26	一般+退職	1,164.051	31.447	952.016	180.588	1.023	1.019	1.020	1.040
		一 般	1,162.745	31.739	951.780	179.225	1.025	1.020	1.022	1.041
	27	一般+退職	1,183.981	32.162	965.502	186.317	1.017	1.023	1.014	1.032
		一 般	1,182.596	32.415	965.082	185.099	1.017	1.021	1.014	1.033
	28	一般+退職	1,204.095	33.006	981.883	189.207	1.017	1.026	1.017	1.016
		一 般	1,204.551	33.122	982.899	188.531	1.019	1.022	1.018	1.019
	29	一般+退職	1,219.895	33.774	990.375	195.746	1.013	1.023	1.009	1.035
		一 般	1,220.061	33.826	990.822	195.413	1.013	1.021	1.008	1.037
	30	一般+退職	1,230.964	33.946	996.113	200.905	1.009	1.005	1.006	1.026
		一 般	1,230.889	33.948	996.134	200.807	1.009	1.004	1.005	1.028
再 掲 市 町	24	一般+退職	1,126.263	31.019	927.820	167.424	1.010	1.009	1.008	1.019
		一 般	1,122.390	31.214	925.597	165.579	1.011	1.010	1.010	1.022
		退 職	1,167.724	28.938	951.611	187.175	0.997	1.000	0.997	0.996
	25	一般+退職	1,143.286	31.155	938.468	173.663	1.015	1.004	1.011	1.037
		一 般	1,140.754	31.448	937.146	172.160	1.016	1.007	1.012	1.040
		退 職	1,172.685	27.746	953.826	191.113	1.004	0.959	1.002	1.021
	26	一般+退職	1,169.998	31.761	957.593	180.644	1.023	1.019	1.020	1.040
		一 般	1,169.106	32.080	957.760	179.265	1.025	1.020	1.022	1.041
		退 職	1,182.226	27.381	955.301	199.544	1.008	0.987	1.002	1.044
	27	一般+退職	1,189.960	32.470	971.095	186.395	1.017	1.022	1.014	1.032
		一 般	1,188.875	32.743	970.969	185.163	1.017	1.021	1.014	1.033
		退 職	1,210.192	27.380	973.442	209.370	1.024	1.000	1.019	1.049
	28	一般+退職	1,210.005	33.327	987.396	189.283	1.017	1.026	1.017	1.015
		一 般	1,210.667	33.455	988.612	188.600	1.018	1.022	1.018	1.019
		退 職	1,190.434	29.527	951.433	209.473	0.984	1.078	0.977	1.000
	29	一般+退職	1,226.184	34.114	996.230	195.839	1.013	1.024	1.009	1.035
		一 般	1,226.461	34.173	996.786	195.503	1.013	1.021	1.008	1.037
		退 職	1,210.201	30.753	964.268	215.179	1.017	1.042	1.013	1.027
30	一般+退職	1,237.207	34.300	1,001.980	200.927	1.009	1.005	1.006	1.026	
	一 般	1,237.170	34.304	1,002.038	200.828	1.009	1.004	1.005	1.027	
	退 職	1,243.205	33.730	992.637	216.838	1.027	1.097	1.029	1.008	
全 国 市 町 村	29	一般+退職	1,069.766	23.943	852.100	193.723	1.010	1.019	1.007	1.022
		一 般	1,067.943	23.931	850.733	193.279	1.011	1.019	1.008	1.024
		退 職	1,203.388	24.811	952.319	226.258	1.019	1.041	1.018	1.025

表 1 1 年度別 1 件当たり診療費

年 度 別			1 件 当 た り 診 療 費				対 前 年 度 比			
			計	入 院	入院外	歯 科	計	入 院	入院外	歯 科
総 計	24	一般+退職	27,223	507,006	13,560	14,409	1.021	1.041	1.002	0.999
		一 般	27,135	503,826	13,407	14,418	1.021	1.041	1.002	0.999
	25	一般+退職	27,267	511,908	13,676	14,160	1.002	1.010	1.009	0.983
		一 般	27,220	508,373	13,552	14,164	1.003	1.009	1.011	0.982
	26	一般+退職	27,413	518,112	13,765	13,914	1.005	1.012	1.007	0.983
		一 般	27,375	515,006	13,650	13,902	1.006	1.013	1.007	0.982
	27	一般+退職	28,100	529,028	14,187	13,731	1.025	1.021	1.031	0.987
		一 般	28,101	526,750	14,109	13,728	1.027	1.023	1.034	0.987
	28	一般+退職	28,197	530,968	14,109	13,603	1.003	1.004	0.995	0.991
		一 般	28,166	529,909	14,049	13,615	1.002	1.006	0.996	0.992
	29	一般+退職	28,736	538,910	14,357	13,459	1.019	1.015	1.018	0.989
		一 般	28,712	538,229	14,323	13,474	1.019	1.016	1.020	0.990
	30	一般+退職	28,942	544,672	14,524	13,285	1.007	1.011	1.012	0.987
		一 般	28,930	544,509	14,515	13,281	1.008	1.012	1.013	0.986
再 掲 市 町	24	一般+退職	27,287	506,959	13,569	14,441	1.021	1.041	1.001	0.998
		一 般	27,205	503,760	13,415	14,453	1.021	1.041	1.002	0.999
		退 職	28,135	543,895	15,167	14,327	1.021	1.039	1.005	0.994
	25	一般+退職	27,339	511,971	13,682	14,200	1.002	1.010	1.008	0.983
		一 般	27,299	508,424	13,558	14,208	1.003	1.009	1.011	0.983
		退 職	27,798	558,649	15,096	14,118	0.988	1.027	0.995	0.985
	26	一般+退職	27,499	518,240	13,777	13,957	1.006	1.012	1.007	0.983
		一 般	27,466	515,130	13,662	13,948	1.006	1.013	1.008	0.982
		退 職	27,942	568,181	15,356	14,065	1.005	1.017	1.017	0.996
	27	一般+退職	28,174	528,872	14,197	13,767	1.025	1.021	1.030	0.986
		一 般	28,179	526,578	14,120	13,767	1.026	1.022	1.034	0.987
		退 職	28,084	580,047	15,637	13,777	1.005	1.021	1.018	0.980
	28	一般+退職	28,271	530,994	14,109	13,635	1.003	1.004	0.994	0.990
		一 般	28,241	529,931	14,048	13,648	1.002	1.006	0.995	0.991
退 職		29,155	566,574	15,972	13,279	1.038	0.977	1.021	0.964	
29	一般+退職	28,810	538,784	14,357	13,494	1.019	1.015	1.018	0.990	
	一 般	28,787	538,098	14,323	13,510	1.019	1.015	1.020	0.990	
	退 職	30,138	582,635	16,415	12,671	1.034	1.028	1.028	0.954	
30	一般+退職	29,030	544,663	14,529	13,319	1.008	1.011	1.012	0.987	
	一 般	29,019	544,500	14,520	13,315	1.008	1.012	1.014	0.986	
	退 職	30,758	571,391	16,073	13,884	1.021	0.981	0.979	1.096	
全 国 市 町 村	29	一般+退職	26,478	550,641	14,830	12,933	1.018	1.019	1.014	0.989
		一 般	26,457	550,054	14,800	12,935	1.019	1.020	1.016	0.989
		退 職	27,904	592,165	16,793	12,795	1.023	1.015	1.016	0.992

表 1 2 年度別 1 件当たり日数

年 度 別			1 件 当 たり 日 数				対 前 年 度 比			
			計	入 院	入院外	歯 科	計	入 院	入院外	歯 科
総 計	24	一般+退職	2.26	18.25	1.75	2.18	0.978	0.992	0.978	0.978
		一 般	2.28	18.38	1.75	2.18	0.979	0.990	0.972	0.978
	25	一般+退職	2.22	18.26	1.71	2.14	0.982	1.001	0.977	0.982
		一 般	2.23	18.38	1.71	2.14	0.978	1.000	0.977	0.982
	26	一般+退職	2.19	18.30	1.68	2.08	0.986	1.002	0.982	0.972
		一 般	2.20	18.41	1.68	2.08	0.987	1.002	0.982	0.972
	27	一般+退職	2.17	18.30	1.65	2.03	0.991	1.000	0.982	0.976
		一 般	2.17	18.39	1.65	2.03	0.986	0.999	0.982	0.976
	28	一般+退職	2.14	18.34	1.63	1.98	0.986	1.002	0.988	0.975
		一 般	2.14	18.38	1.63	1.98	0.986	0.999	0.988	0.975
	29	一般+退職	2.12	18.39	1.61	1.93	0.991	1.003	0.988	0.975
		一 般	2.13	18.41	1.61	1.93	0.995	1.002	0.988	0.975
	30	一般+退職	2.09	18.37	1.58	1.89	0.986	0.999	0.981	0.979
		一 般	2.09	18.38	1.58	1.89	0.981	0.998	0.981	0.979
再 掲 市 町	24	一般+退職	2.27	18.27	1.75	2.18	0.978	0.991	0.978	0.973
		一 般	2.28	18.41	1.75	2.18	0.979	0.990	0.972	0.978
		退 職	2.13	16.70	1.67	2.21	0.982	1.001	0.977	0.978
	25	一般+退職	2.23	18.29	1.71	2.14	0.982	1.001	0.977	0.982
		一 般	2.24	18.41	1.71	2.14	0.982	1.000	0.977	0.982
		退 職	2.09	16.69	1.65	2.17	0.981	0.999	0.988	0.982
	26	一般+退職	2.20	18.33	1.68	2.08	0.987	1.002	0.982	0.972
		一 般	2.21	18.44	1.68	2.08	0.987	1.002	0.982	0.972
		退 職	2.06	16.52	1.64	2.09	0.986	0.990	0.994	0.963
	27	一般+退職	2.17	18.33	1.66	2.03	0.986	1.000	0.988	0.976
		一 般	2.18	18.42	1.66	2.03	0.986	0.999	0.988	0.976
		退 職	2.04	16.29	1.64	2.06	0.990	0.986	1.000	0.986
	28	一般+退職	2.15	18.37	1.63	1.99	0.991	1.002	0.982	0.980
		一 般	2.15	18.41	1.63	1.99	0.986	0.999	0.982	0.980
退 職		2.06	16.90	1.61	2.00	1.010	1.037	0.982	0.971	
29	一般+退職	2.13	18.42	1.61	1.94	0.991	1.003	0.988	0.975	
	一 般	2.13	18.44	1.61	1.94	0.991	1.002	0.988	0.975	
	退 職	2.06	16.87	1.61	1.93	1.000	0.998	1.000	0.965	
30	一般+退職	2.10	18.40	1.58	1.89	0.986	0.999	0.981	0.974	
	一 般	2.10	18.41	1.58	1.89	0.986	0.998	0.981	0.974	
	退 職	2.09	17.01	1.60	2.00	1.015	1.008	0.994	1.036	
全 国 市 町 村	29	一般+退職	1.94	15.90	1.57	1.88	0.990	1.004	0.994	0.979
		一 般	1.95	15.91	1.57	1.88	0.995	1.003	0.987	0.979
		退 職	1.91	14.95	1.57	1.90	1.000	1.023	0.994	0.984

(4) 1日当たり診療費

表 13 は、1日当たり診療費の年度別推移を表したものである。一般分と退職分の合計で見ると、平成 30 年度は 13,821 円で前年度に比べて 2.2% 増加している。これを診療種別別に前年度と比較すると、入院が 1.2%、入院外が 2.9%、歯科が 1.0% 増加している。

次に、市町における退職分は 14,721 円で、一般分の 13,824 円と比べて 106.5% となっている。

なお、平成 29 年度分について全国市町村平均（一般＋退職合計分）と比較すると、全国平均の 13,616 円に対し本県の 13,532 円は、全国平均を 84 円（0.6%）下回っている。

(5) 1人当たり診療費

表 14 は、1人当たり診療費の年度別推移を表したものである。一般分と退職分合計で見ると、平成 30 年度は 356,261 円で前年度に比べて 1.6% 増加している。これを診療種別別に前年度と比較すると、入院が 1.6%、入院外が 1.7%、歯科が 1.3% 増加している。

次に、市町における退職分は 382,384 円で、一般分の 359,018 円と比べて 106.5% となっている。

なお、平成 29 年度分について全国市町村平均（一般＋退職合計分）と比較すると全国平均の 283,257 円に対し、本県の 353,259 円は、全国平均を 70,002 円（24.7%）上回っている。

表 1 3 年度別 1 日当たり診療費

年 度 別			1 日 当 た り 診 療 費				対 前 年 度 比			
			計	入 院	入院外	歯 科	計	入 院	入院外	歯 科
総 計	24	一般+退職	12,027	27,784	7,768	6,606	1.042	1.049	1.027	1.022
		一 般	11,922	27,409	7,650	6,619	1.043	1.051	1.028	1.022
	25	一般+退職	12,273	28,035	8,013	6,623	1.020	1.009	1.032	1.003
		一 般	12,189	27,661	7,917	6,634	1.022	1.009	1.035	1.002
	26	一般+退職	12,517	28,316	8,196	6,697	1.020	1.010	1.023	1.011
		一 般	12,445	27,978	8,113	6,695	1.021	1.011	1.025	1.009
	27	一般+退職	12,978	28,907	8,577	6,769	1.037	1.021	1.046	1.011
		一 般	12,939	28,642	8,525	6,775	1.040	1.024	1.051	1.012
	28	一般+退職	13,163	28,958	8,666	6,855	1.014	1.002	1.010	1.013
		一 般	13,131	28,833	8,625	6,863	1.015	1.007	1.012	1.013
	29	一般+退職	13,528	29,311	8,934	6,957	1.028	1.012	1.031	1.015
		一 般	13,510	29,237	8,913	6,964	1.029	1.014	1.033	1.015
	30	一般+退職	13,821	29,650	9,191	7,025	1.022	1.012	1.029	1.010
		一 般	13,815	29,628	9,185	7,025	1.023	1.013	1.031	1.009
再 掲 市 町	24	一般+退職	12,032	27,741	7,763	6,610	1.042	1.049	1.027	1.021
		一 般	11,926	27,361	7,644	6,623	1.043	1.051	1.027	1.021
		退 職	13,196	32,569	9,062	6,482	1.041	1.038	1.030	1.017
	25	一般+退職	12,279	27,988	8,007	6,629	1.021	1.009	1.031	1.003
		一 般	12,194	27,610	7,910	6,641	1.022	1.009	1.035	1.003
		退 職	13,303	33,476	9,157	6,504	1.008	1.028	1.010	1.003
	26	一般+退職	12,528	28,275	8,194	6,705	1.020	1.010	1.023	1.011
		一 般	12,456	27,934	8,110	6,703	1.021	1.012	1.025	1.009
		退 職	13,571	34,392	9,377	6,724	1.020	1.027	1.024	1.034
	27	一般+退職	12,984	28,848	8,574	6,774	1.036	1.020	1.046	1.010
		一 般	12,944	28,580	8,522	6,780	1.039	1.023	1.051	1.011
		退 職	13,749	35,605	9,550	6,676	1.013	1.035	1.018	0.993
	28	一般+退職	13,168	28,907	8,656	6,859	1.014	1.002	1.010	1.013
		一 般	13,136	28,780	8,616	6,867	1.015	1.007	1.011	1.013
退 職		14,172	33,532	9,926	6,637	1.031	0.942	1.039	0.994	
29	一般+退職	13,532	29,256	8,925	6,962	1.028	1.012	1.031	1.015	
	一 般	13,514	29,180	8,904	6,970	1.029	1.014	1.033	1.015	
	退 職	14,649	34,541	10,173	6,567	1.034	1.030	1.025	0.989	
30	一般+退職	13,830	29,601	9,184	7,028	1.022	1.012	1.029	1.009	
	一 般	13,824	29,579	9,179	7,029	1.023	1.014	1.031	1.008	
	退 職	14,721	33,583	10,038	6,931	1.005	0.972	0.987	1.055	
全 国 市 町 村	29	一般+退職	13,616	34,631	9,463	6,876	1.027	1.015	1.026	1.011
		一 般	13,600	34,565	9,445	6,878	1.028	1.017	1.028	1.011
		退 職	14,631	39,611	10,695	6,750	1.023	0.992	1.022	1.012

表 1 4 年度別 1 人当たり診療費

年 度 別			1 人 当 た り 診 療 費				対 前 年 度 比			
			計	入 院	入院外	歯 科	計	入 院	入院外	歯 科
総 計	24	一般+退職	304,962	155,805	125,044	24,113	1.031	1.051	1.010	1.018
		一 般	302,792	155,659	123,269	23,864	1.033	1.052	1.012	1.021
	25	一般+退職	310,179	157,985	127,605	24,589	1.017	1.014	1.020	1.020
		一 般	308,838	158,238	126,215	24,386	1.020	1.017	1.024	1.022
	26	一般+退職	319,104	162,931	131,046	25,127	1.029	1.031	1.027	1.022
		一 般	318,296	163,460	129,920	24,916	1.031	1.033	1.029	1.022
	27	一般+退職	332,701	170,146	136,972	25,583	1.043	1.044	1.045	1.018
		一 般	332,322	170,745	136,167	25,410	1.044	1.045	1.048	1.020
	28	一般+退職	339,523	175,250	138,535	25,739	1.021	1.030	1.011	1.006
		一 般	339,271	175,515	138,087	25,669	1.021	1.028	1.014	1.010
	29	一般+退職	350,547	182,012	142,190	26,345	1.032	1.039	1.026	1.024
		一 般	350,304	182,061	141,914	26,330	1.033	1.037	1.028	1.026
	30	一般+退職	356,261	184,895	144,676	26,690	1.016	1.016	1.017	1.013
		一 般	356,101	184,847	144,585	26,669	1.017	1.015	1.019	1.013
再 掲 市 町	24	一般+退職	307,328	157,256	125,894	24,177	1.031	1.050	1.010	1.017
		一 般	305,346	157,243	124,172	23,931	1.032	1.052	1.011	1.020
		退 職	328,542	157,392	144,333	26,816	1.019	1.039	1.003	0.990
	25	一般+退職	312,567	159,503	128,404	24,661	1.017	1.014	1.020	1.020
		一 般	311,412	159,891	127,061	24,461	1.020	1.017	1.023	1.022
		退 職	325,978	155,003	143,993	26,982	0.992	0.985	0.998	1.006
	26	一般+退職	321,735	164,596	131,926	25,213	1.029	1.032	1.027	1.022
		一 般	321,107	165,255	130,848	25,004	1.031	1.034	1.030	1.022
		退 職	330,339	155,575	146,699	28,065	1.013	1.004	1.019	1.040
	27	一般+退職	335,256	171,724	137,871	25,661	1.042	1.043	1.045	1.018
		一 般	335,008	172,416	137,102	25,491	1.043	1.043	1.048	1.019
		退 職	339,874	158,814	152,215	28,844	1.029	1.021	1.038	1.028
	28	一般+退職	342,078	176,962	139,307	25,809	1.020	1.031	1.010	1.006
		一 般	341,909	177,289	138,879	25,741	1.021	1.028	1.013	1.010
退 職		347,073	167,294	151,963	27,816	1.021	1.053	0.998	0.964	
29	一般+退職	353,259	183,802	143,030	26,426	1.033	1.039	1.027	1.024	
	一 般	353,060	183,883	142,765	26,412	1.033	1.037	1.028	1.026	
	退 職	364,725	179,180	158,280	27,265	1.051	1.071	1.042	0.980	
30	一般+退職	359,163	186,821	145,581	26,761	1.017	1.016	1.018	1.013	
	一 般	359,018	186,784	145,494	26,740	1.017	1.016	1.019	1.012	
	退 職	382,384	192,732	159,545	30,107	1.048	1.076	1.008	1.104	
全 国 市 町 村	29	一般+退職	283,257	131,839	126,364	25,054	1.029	1.039	1.021	1.011
		一 般	282,540	131,634	125,906	25,001	1.030	1.040	1.024	1.013
		退 職	335,795	146,921	159,924	28,950	1.043	1.058	1.034	1.017

4 収支状況

(1) 平成 30 年度科目別収支状況（県）

平成 30 年度から県が市町とともに国保の運営を担うことになったことに伴い、県にも国保特別会計が設置された。表 15 は、その収支状況等を科目別に表したものである。

収入総額は 144,946,851 千円で、内訳をみると、事業費納付金が 40,262,134 千円で総額の 27.8%、国庫支出金は 37,092,544 千円で同 25.6%、前期高齢者交付金が 58,940,089 千円で同 40.7%、一般会計繰入金は 7,469,038 千円で同 5.2%を占めている。

続いて支出総額は 142,025,817 千円で、内訳をみると、保険給付費等交付金が 119,438,634 千円で総額の 84.1%、後期高齢者支援金等が 16,748,897 千円で同 11.8%、介護納付金が 5,294,640 千円で同 3.7%を占めている。

(2) 年度別収支状況（市町＋国保組合）

表 16 は、収支状況の年度別推移を表したものである。

平成 30 年度における歳入総額は、174,486,498 千円、歳出総額は 168,673,674 千円で 5,812,823 千円の歳入超過となっており、収支差引額をみると前年度に比べて、4,819,895 千円減少している。

また、収支差引残内訳についてみると、過去において平成 20 年度に 3 保険者、平成 21 年度に 1 保険者、平成 24、25 年度に、各 1 保険者が赤字となっている。

(3) 平成 30 年度科目別収支状況（市町）

表 17 及び図 2 は、収支状況を科目別に表したものである。

まず、収入についてみると、収入総額は 173,042,724 千円で前年度に比べて 14%減少している。内訳をみると、保険料（税）が 28,224,792 千円で総額の 16.3%、都道府県支出金は 119,440,476 千円で同 69%、一般会計繰入金は 13,695,241 千円で同 7.9%を占めている。

続いて支出についてみると、支出総額は 167,488,826 千円で、前年度に比べて 12.2%減少している。内訳をみると総務費が 2,387,201 千円で総額の 1.4%、保険給付費は 115,417,781 千円で同 68.9%、国民健康保険事業費納付金は 40,262,134 千円で同 24.0%、保健事業費は 1,336,426 千円で同 0.8%を占めている。

なお、図 3 は平成 29 年度の全国総額の歳入歳出の構成科目割合について表したものである。

表 1 5 平成 3 0 年度収支状況 (県)

1. 収支状況及び資産・負債等の状況

[1] 収入状況及び支出状況

収入			支出		
科 目	収入額	科 目	支出額		
分担金及び負担金		総務費	36,282,490		
事業費		普通交付金	114,941,012,126		
納付金		特別交付金	4,497,622,000		
後期高齢者支援金		計	119,438,634,126		
介護納付金		後期高齢者支援金	16,747,642,191		
事業費納付金		事務費拠出金	1,254,895		
財政安定化基金負担金		計	16,748,897,086		
計	40,262,134,192	前期高齢者納付金	70,252,219		
		事務費拠出金	1,126,188		
		計	71,378,407		
国庫支出金		介護納付金	5,294,639,774		
療養給付費等負担金	24,205,286,872	病床転換支援金	0		
高額医療費負担金	900,958,087	事務費拠出金	106,183		
特別高額医療費共同事業負担金	58,414,000	計	106,183		
特定健康診査等負担金	131,282,000	事業費拠出金	104,122,018		
財政安定化基金負担金	0	事務費拠出金	119,911		
国庫負担金計	25,295,940,959	計	104,241,929		
国庫補助金		財政安定化基金交付金	0		
普通調整交付金	8,762,793,000	保健事業費	12,964,716		
特別調整交付金	2,298,898,000	療養給付費等負担金償還金	0		
保険者努力支援制度交付金	416,494,000	療養給付費等交付金償還金	0		
財政安定化基金補助金	318,418,000	特定健康診査等負担金償還金	0		
その他	0	計	0		
国庫補助金計	11,796,603,000	その他支出	0		
計	37,092,543,959				
療養給付費等交付金	895,092,000				
前期高齢者交付金	58,940,088,525				
特別高額医療費共同事業交付金	108,570,915				
一般会計繰入金					
特定健康診査等負担金繰入金	131,282,000				
都道府県繰入金	6,400,515,522				
高額医療費負担金繰入金	900,958,087				
職員給与等繰入金	34,139,460				
財政安定化基金支出金繰入金	0				
その他	2,143,030				
計	7,469,038,099				
保険給付費等交付金返還金	0				
その他の収入	253,871				
小計(単年度収入) A	144,767,721,561	小計(単年度支出) B	141,707,144,711		
		単年度収支差 (A-B)	3,060,576,850		
基金繰入金 C	179,129,000	基金積立金 F	318,671,871		
うち財政安定化基金繰入金 C'	179,129,000	うち財政安定化基金積立金 F'	318,671,871		
財政安定化基金貸付金返還金 N	0	財政安定化基金貸付金 O	0		
繰越金 D	0	前年度繰上充用金 G	0		
収入合計 (A+C+N+D)	144,946,850,561	支出合計 (B+F+O+G)	142,025,816,582		
		収支差引残(収入合計-支出合計)	2,921,033,979		
		うち次年度への繰越金 I	2,921,033,979		
		うち基金積立金 J	0		

[2] 基金保有額の状況

基金保有額(前年度末) K	2,634,460,413
基金繰入金 C	179,129,000
基金積立金 F	318,671,871
収支差引残のうち基金積立金 J	0
その他増加額 L	0
その他減少額 M	0
基金保有額 (K-C+F+J+L-M)	2,774,003,284

(再掲) 財政安定化基金保有額

基金保有額(前年度末) K'	2,634,460,413
基金繰入金 C'	179,129,000
基金積立金 F'	318,671,871
収支差引残のうち基金積立金 J'	0
その他増加額 L'	0
その他減少額 M'	0
基金保有額 (K'-C'+F'+J'+L'-M')	2,774,003,284

[3] 資産・負債等の状況(年度末現在)

資産		負債及び純資産	
科 目	金額	科 目	金額
基金保有額 a	2,774,003,284	繰上充用金(当年度赤字額) e	0
うち財政安定化基金分	2,774,003,284	その他の負債 g	0
次年度への繰越金 b	2,921,033,979	負債合計 (e+g)	0
貸付金等 c	0	純資産(資産合計-負債合計)	5,695,037,263
うち財政安定化基金分	0		
その他の資産 d	0		
資産合計 (a+b+c+d)	5,695,037,263		

表 1 5 平成 3 0 年度収支状況 (県) 続き

2. 国民健康保険事業費納付金収納状況 (一般 + 退職)

		調 定 額	収 納 額	不 納 欠 損 額	未 収 額
国民健康保険事業費 納 付 金	現 年 分	40,262,134,192	40,262,134,192	0	0
	滞 納 繰 越 分	0	0	0	0
	計	40,262,134,192	40,262,134,192	0	0

3. 後期高齢者支援金等支払状況

	支 払 義 務 額	支 払 済 額	徴 収 金 等	戻 入 未 済 額	未 払 額
後 期 高 齢 者 支 援 金 等	16,748,897,086	16,748,897,086			0
前 期 高 齢 者 納 付 金 等	71,378,407	71,378,407			0
介 護 納 付 金	5,294,639,774	5,294,639,774			0
病 床 転 換 支 援 金 等	106,183	106,183			0

4. 都道府県標準保険料 (税) 率

医療給付費分	
所得割	均等割
%	円
7.74	44,009

後期高齢者支援金分	
所得割	均等割
%	円
2.57	14,552

介護納付金分	
所得割	均等割
%	円
2.30	17,115

表 1 6 年度別収支状況 (市町 + 国保組合)

年 度 別	収入決算額	支出決算額	収支差引額	収 支 差 引 残 内 訳			
				黒字保険者		赤字保険者数	
				保 険 者 数	剰 余 金	保 険 者 数	不 足 金
平成19年度	170,204,449,577	167,977,827,793	2,226,621,784	21	2,226,621,784	—	—
20	159,517,829,914	156,419,544,091	3,098,285,823	18	3,431,487,186	3	333,201,363
21	163,325,081,418	159,985,289,296	3,339,792,122	19	3,347,561,826	1	7,769,704
22	166,390,220,092	162,562,445,825	3,827,774,267	20	3,827,774,267	—	—
23	172,060,871,886	167,845,100,416	4,215,771,470	20	4,215,771,470	—	—
24	179,657,618,088	173,785,867,916	5,871,750,172	19	5,900,802,881	1	29,052,709
25	180,959,261,404	174,682,773,919	6,276,487,485	19	6,280,234,795	1	3,747,310
26	183,642,584,769	177,176,338,778	6,466,245,991	20	6,466,245,991	—	—
27	205,420,393,334	200,674,223,173	4,746,170,161	20	4,746,170,161	—	—
28	199,728,417,388	191,872,021,628	7,856,395,760	20	7,856,395,760	—	—
29	202,565,050,707	191,932,332,675	10,632,718,032	20	10,632,718,032	—	—
30	174,486,497,528	168,673,674,197	5,812,823,331	20	5,812,823,331	—	—

表 1 7 平成 3 0 年度収支状況 (市町)

収 入					支 出						
科 目		決 算 額	構 成 比	1 人 当 た り 額	科 目		決 算 額	構 成 比	1 人 当 た り 額		
		千円	%	円			千円	%	円		
保 險 料 税	一 般 被 保 險 者	医 療 給 付 費 分	20,120,157	11.63	64,750	総 務 費		2,387,201	1.43	7,553	
		後 期 高 齢 者 支 援 金 分	5,957,687	3.44	19,173		療 養 給 付 費	98,395,170	58.75	316,650	
		介 護 納 付 金 分	1,952,675	1.13	6,284		療 養 費	631,782	0.38	2,033	
		計	28,030,520	16.20	90,206		小 計	99,026,952	59.12	318,683	
	退 職 被 保 險 者	医 療 給 付 費 分	123,884	0.07	23,273		一 般 被 保 險 者 分	高 額 療 養 費	14,899,859	8.90	47,950
		後 期 高 齢 者 支 援 金 分	35,440	0.02	6,658		高 額 介 護 合 算 療 養 費	6,987	0.00	22	
		介 護 納 付 金 分	34,948	0.02	6,566		移 送 費	91	0.00	0	
		計	194,273	0.11	36,497		出 産 育 児 諸 費	294,378	0.18	947	
	計	28,224,792	16.31	89,302	葬 祭 諸 費		113,570	0.07	365		
	国 庫 支 出 金	1,379	0.00	0	育 児 諸 費		0	0.00	0		
都 道 府 県 支 出 金	保 險 給 付 費 等 交 付 金 (普 通 交 付 金)	114,941,012	66.42	363,667	そ の 他	0	0.00	0			
	(一) 保 險 給 付 費 等 交 付 金	328,377	0.19	1,039	計	114,341,838	68.27	367,969			
	保 險 者 努 力 支 援 分	1,773,176	1.02	5,610	保 險 給 付 費	療 養 給 付 費	622,117	0.37	116,873		
	特 別 調 整 交 付 金 分	2,133,505	1.23	6,750		療 養 費	4,004	0.00	752		
	都 道 府 県 繰 入 金 (2 号 分)	262,564	0.15	831		計	626,120	0.37	117,625		
	特 定 健 康 診 査 等 負 担 金	4,497,622	2.60	14,230		高 額 療 養 費	137,403	0.08	25,813		
	計	0	0.00	0		高 額 介 護 合 算 療 養 費	157	0.00	29		
	財 政 安 定 化 基 金 交 付 金	1,842	0.00	6		移 送 費	0	0.00	0		
	そ の 他	0	0.00	0		計	763,681	0.46	143,468		
	計	119,440,476	69.02	377,903		審 査 支 払 手 数 料	312,262	0.19	988		
連 合 会 支 出 金	0	0.00	0	計		115,417,781	68.91	365,176			
一 般 会 計 繰 入 金	保 險 基 盤 安 定 (保 險 税 軽 減 分)	5,495,127	3.18	17,386		国 民 健 康 保 險 事 業 費 納 付 金	医 療 給 付 費	29,019,566	17.33	91,816	
	保 險 基 盤 安 定 (保 險 者 支 援 分)	2,939,952	1.70	9,302	退 職 被 保 險 者 等 分		118,544	0.07	375		
	職 員 給 与 費 等	2,225,246	1.29	7,041	計		29,138,110	17.40	92,191		
	出 産 育 児 一 時 金 等	194,502	0.11	615	後 援 金 等 分 支		一 般 被 保 險 者 分	8,472,333	5.06	26,806	
	財 政 安 定 化 支 援 事 業	1,938,169	1.12	6,132	退 職 被 保 險 者 等 分		39,244	0.02	124		
	そ の 他	902,247	0.52	2,855	計		8,511,577	5.08	26,930		
計	13,695,241	7.91	43,331	介 護 納 付 金 分	2,612,446	1.56	8,266				
直 診 勘 定 繰 入 金	0	0.00	0	計	40,262,134	24.04	127,387				
基 金 繰 入 金	785,272	0.45	2,485	財 政 安 定 化 基 金 拠 出 金	0	0.00	0				
繰 越 金	10,406,663	6.01	32,926	保 健 事 業 費	保 健 事 業 費	662,710	0.40	2,097			
そ の 他 の 収 入	488,900	0.28	1,547		特 定 健 康 診 査 等 事 業 費	673,716	0.40	2,132			
合 計	173,042,724	100.00	547,498		健 康 管 理 セ ン タ ー 事 業 費	0	0.00	0			
					計	1,336,426	0.80	4,228			
					保 險 給 付 費 等 交 付 金 償 還 金	0	0.00	0			
					直 診 勘 定 繰 出 金	219,650	0.13	695			
					基 金 積 立 金	5,359,834	3.20	16,958			
					そ の 他 の 支 出	2,505,801	1.50	7,928			
				前 年 度 繰 上 充 用 金	0	0.00	0				
計	167,488,826	100.00	529,926								
収支差引残 (収入額累計 - 支出額累計)							5,553,898		17,572		

図2 平成30年度収支状況内訳（山口県内市町）

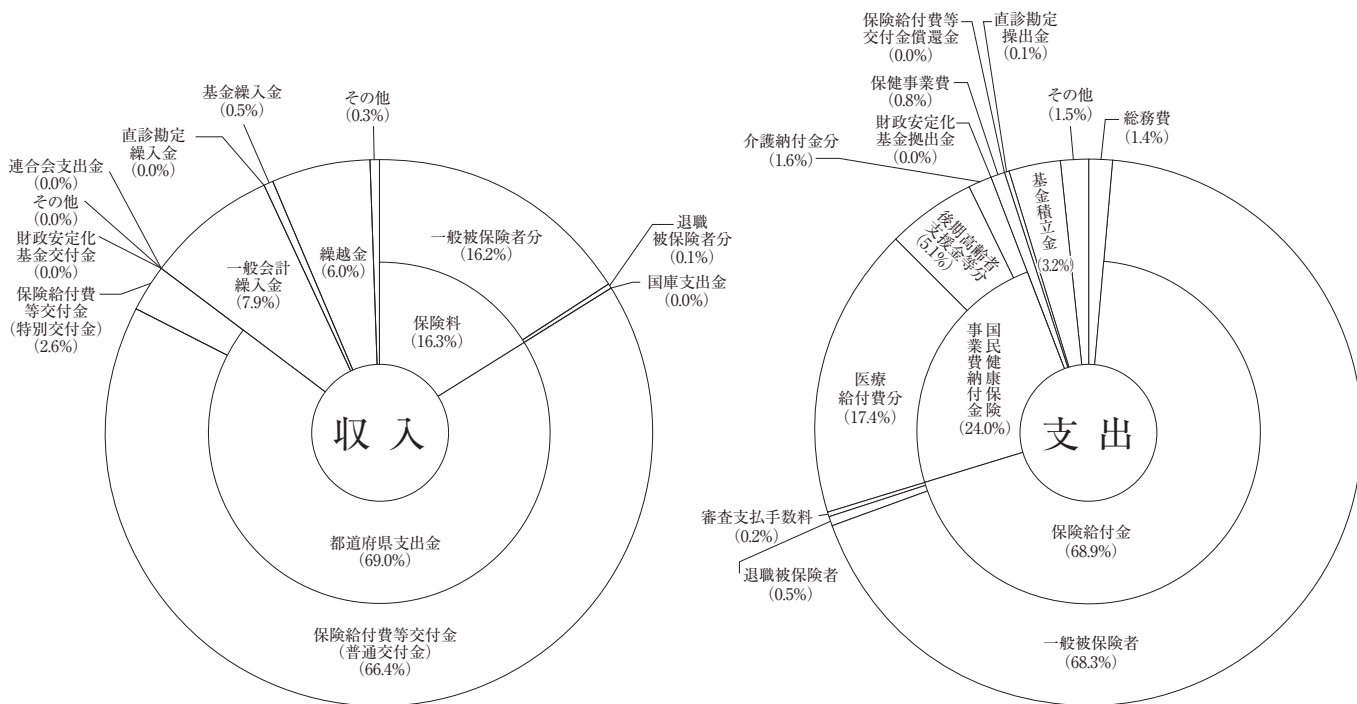
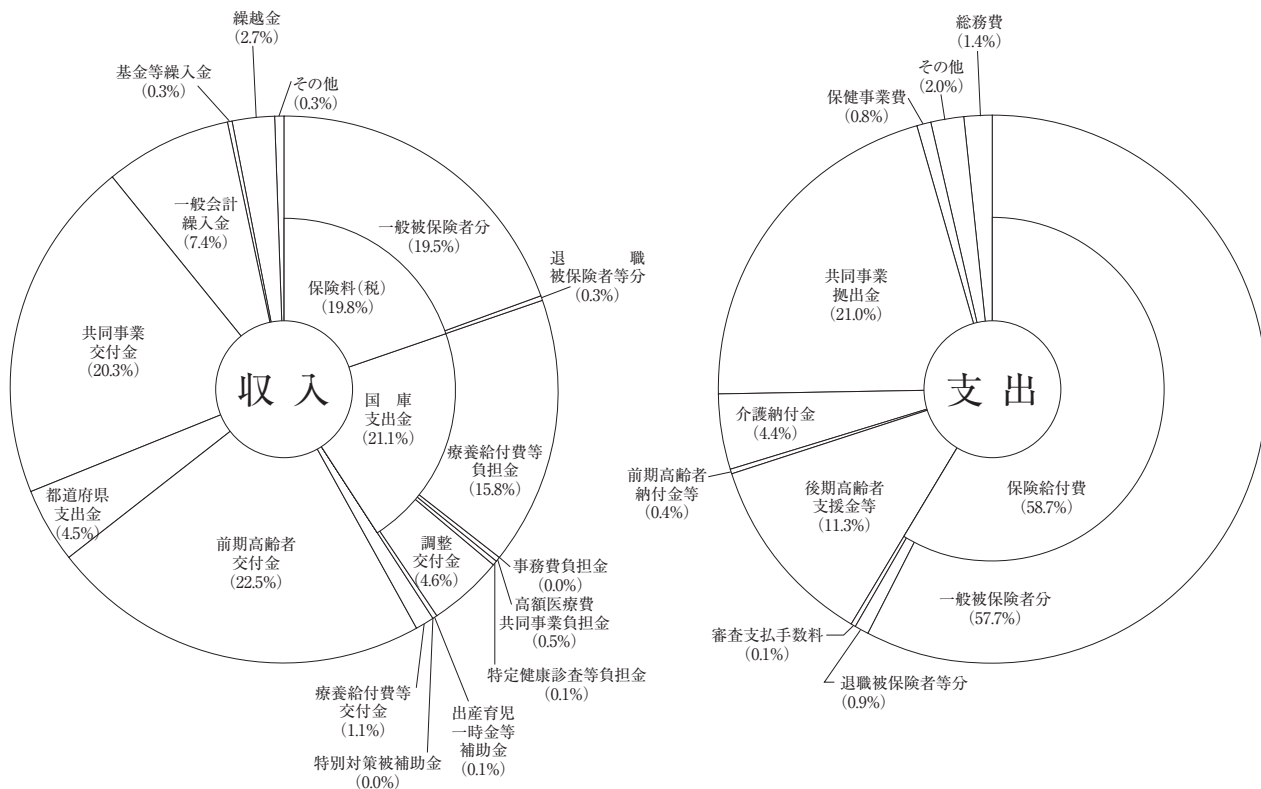


図3 平成29年度収支状況内訳（全国）



5 保険料（税）状況

平成 30 年度における現年度分調定額は 29,196,570 千円で、前年度に比べて 2,237,104 千円減少しており、収納額は 27,393,894 千円で前年度に比べて 1,919,868 千円減少している。

表 18 は、保険料（税）現年度分調定額の年度別推移を表したものである。

平成 30 年度の 1 世帯当たり調定額は 145,941 円で前年度より 4.6% 減少し、1 人当たり調定額は 96,085 円で 3.4% 減少している。収納率について平成 30 年度は 93.85% で、前年度に比べ 0.57 ポイント増加している。

なお、平成 29 年度分について全国市町村平均と比べてみると、1 世帯当たり調定額は全国平均の 151,767 円に対し、県平均は 150,316 円と、全国平均を 1,451 円（1.0%）下回っており、全国平均 1 人当たり調定額は 95,239 円に対し、県平均は 97,758 円と、全国平均を 2,519 円（2.6%）上回っている。全国平均収納率は 92.45% に対し、県平均は 93.07% と、全国平均を 0.62 ポイント上回っている。

表 19 は、1 人当たり保険給付費及び保険料（税）調定額（医療給付費分）の年度別推移を表したものである。平成 30 年度の被保険者 1 人当たり保険給付費支給決定額は総額 380,956 円で前年度より 1.7% 増加し、市町は 382,669 円で 1.3% 増加している。

また、1 人当たり保険給付費支給決定額に対する保険料（税）現年度分調定（医療給付費分）の比率は、総数で 0.181、市町で 0.176 となっている。

なお、平成 29 年度分について全国平均と比較すると、1 人当たり保険給付費は全国平均の 290,849 円に対し、県平均は 374,655 円と、全国平均を 83,806 円（28.8%）上回っている。全国平均 1 人当たり保険料（税）現年度調定額 72,482 円に対し、県平均は、71,079 円と、全国平均を 1,403 円（1.9%）下回っている。

表 18 保険料（税）現年度分調定額の年度別推移

年 度 別		1 世帯当たり調定額		1 人当たり調定額		収納率 〔 $\frac{\text{収納額}}{\text{調定額}}$ 〕	
		金 額	対前年度比	金 額	対前年度比		
総 数	平成23年度	160,038	1.027	97,987	1.032	91.53	
	24	161,445	1.009	99,334	1.014	91.89	
	25	161,816	1.002	100,262	1.009	92.14	
	26	158,934	0.982	99,391	0.991	92.38	
	27	154,968	0.975	97,947	0.985	92.62	
	28	156,805	1.012	100,548	1.027	92.80	
	29	152,981	0.976	99,454	0.989	93.28	
	30	145,941	0.954	96,085	0.966	93.85	
	市 町 村 (再掲)	平成23年度	158,419 (155,688)	1.023 (1.005)	96,941 (89,666)	1.028 (1.012)	91.33 (89.39)
		24	159,778 (156,322)	1.009 (1.004)	98,295 (90,882)	1.014 (1.014)	91.69 (89.86)
25		160,082 (158,464)	1.002 (1.014)	99,220 (93,175)	1.009 (1.025)	91.95 (90.42)	
26		156,274 (156,508)	0.976 (0.988)	97,757 (93,203)	0.985 (1.000)	92.15 (90.95)	
27		152,324 (152,352)	0.975 (0.973)	96,299 (92,124)	0.985 (0.988)	92.39 (91.45)	
28		154,230 (152,930)	1.013 (1.004)	98,929 (94,140)	1.027 (1.022)	92.58 (91.92)	
29		150,316 (151,767)	0.975 (0.992)	97,758 (95,239)	0.988 (1.012)	93.07 (92.45)	
30		143,141	0.952	94,291	0.965	93.64	

(注) 1. 収納率は、居所不明者分調定額を控除した調定額を用いて算出している。
2. () 書きは、全国平均である。

表 1 9 1 人当たり保険給付費及び保険料（税）調定額の年度別推移

年 度 別	1 人当たり保険給付費		1 人当たり保険料（税） 現年度分調定額(医療給付費分)		② / ①
	① 金 額	対前年度比	② 金 額	対前年度比	
平成 26 年度	339,189 (266,457)	1.035 (1.029)	71,433 (69,140)	0.993 (1.004)	0.211 (0.259)
27	360,323 (280,671)	1.062 (1.053)	70,259 (68,935)	0.984 (0.997)	0.195 (0.246)
28	364,212 (283,813)	1.011 (1.011)	71,638 (70,980)	1.020 (1.030)	0.197 (0.250)
29	374,655 (290,849)	1.029 (1.025)	71,079 (72,482)	0.992 (1.021)	0.190 (0.249)
30	380,956	1.017	68,810	0.968	0.181
30 市町	382,669	1.013	67,963	0.973	0.178
国保組合	153,286	0.984	157,818	0.998	1.030

(注) 1 1 人当たり保険給付費は、療養諸費保険者負担分、高額療養費、高額介護合算療養費、その他の保険給付費の支給決定額の合計による。
2 () 書きは、全国平均


6 療養諸費と保険料（税）との関係

県内各市町の 1 人当たり療養諸費と 1 人当たり保険料（税）現年度分調定額についてみると図 4 のとおりである。

平成 30 年度における 1 人当たりの療養諸費の県市町平均は 452,340 円で、前年度県市町平均の 447,912 円より、4,428 円低くなっている。

また、平成 29 年度で全国市町村平均と比較すると、全国平均の 362,159 円に対し、本県は 447,912 円であり、県平均が 85,753 円（23.7%）上回っている。

図4 1人当たり療養諸費と1人当たり保険料(税)
現年度分調定額(3~2ベース)



県市町平均1人当たり
452,340円

保険料(税) 調定額
県市町平均1人当たり
94,291円

Ⅲ 国民健康保険事業状況報告書統計表

第1表 年度別・月別

一般状況

年度別 月別	保 険 者 数			世 帯	
	市 町 村	国保組合	計	市 町 村	国保組合
平成 19 年度	20	1	21	331,783	3,262
20	20	1	21	231,387	3,242
21	19	1	20	228,683	3,230
22	19	1	20	227,850	3,230
23	19	1	20	226,132	3,217
24	19	1	20	223,936	3,062
25	19	1	20	221,385	3,048
26	19	1	20	218,385	2,973
27	19	1	20	212,631	2,807
28	19	1	20	204,493	2,725
29	19	1	20	197,706	2,698
30	19	1	20	193,279	2,641
平成 30 年 4 月	19	1	20	200,170	2,714
5 月	19	1	20	199,503	2,746
6 月	19	1	20	198,909	2,725
7 月	19	1	20	198,499	2,722
8 月	19	1	20	197,753	2,716
9 月	19	1	20	197,458	2,710
10 月	19	1	20	197,139	2,716
11 月	19	1	20	196,470	2,705
12 月	19	1	20	195,709	2,688
平成 31 年 1 月	19	1	20	194,916	2,672
2 月	19	1	20	194,028	2,665
3 月	19	1	20	193,279	2,641

一般状況（年度末・月末分）

（事業年報A表）

数	被 保 険 者 数			事 務 職 員 数		
	市 町 村	国保組合	計	市 町 村	国保組合	計
335,045	563,848	5,809	569,657	280	3	283
234,629	382,155	5,238	387,393	289	4	293
231,913	376,076	5,177	381,253	276	4	280
231,080	373,076	5,130	378,206	285	4	289
229,349	368,597	5,049	373,646	306	3	309
226,998	362,816	5,067	367,883	312	3	315
224,433	355,662	5,049	360,711	303	3	306
221,358	347,433	4,858	352,291	295	3	298
215,438	333,859	4,521	338,380	299	3	302
207,218	316,541	4,341	320,882	299	3	302
200,404	301,814	4,274	306,088	298	3	301
195,920	291,462	4,190	295,652	290	3	293
202,884	305,652	4,273	309,925	293	3	296
202,249	303,866	4,333	308,199	293	3	296
201,634	302,654	4,285	306,939	292	3	295
201,221	301,663	4,293	305,956	292	3	295
200,469	300,271	4,284	304,555	292	3	295
200,168	299,447	4,273	303,720	292	3	295
199,855	298,758	4,274	303,032	287	3	290
199,175	297,437	4,261	301,698	287	3	290
198,397	296,063	4,242	300,305	287	3	290
197,588	294,568	4,228	298,796	287	3	290
196,693	292,979	4,221	297,200	287	3	290
195,920	291,462	4,190	295,652	290	3	293

第2表 年度別・月別

保険給付状況（療養の給付等内訳）

年度別 月別	療養の給付等（診療費）					
	入院			入院外		
	件数	日数	費用額	件数	日数	費用額
平成24年度	115,127	2,100,872	58,370,091,408	3,454,800	6,030,986	46,846,106,750
25	113,445	2,071,466	58,073,409,082	3,429,857	5,853,669	46,906,150,166
26	113,208	2,071,440	58,654,435,839	3,427,211	5,755,711	47,175,728,999
27	112,263	2,054,549	59,390,233,261	3,370,122	5,574,491	47,810,721,641
28	109,854	2,014,241	58,329,012,542	3,268,040	5,320,943	46,109,015,093
29	106,747	1,962,626	57,526,973,194	3,130,189	5,030,285	44,940,617,743
30	103,150	1,894,891	56,182,871,644	3,026,818	4,783,274	43,961,615,662
平成30年3月	8,746	162,226	4,788,714,497	261,928	421,575	3,836,899,321
4月	8,475	155,582	4,490,554,444	252,787	398,011	3,609,692,455
5月	8,617	160,824	4,773,960,465	255,100	406,652	3,707,734,877
6月	8,552	155,192	4,603,969,315	255,399	409,055	3,675,342,085
7月	8,781	162,428	4,848,829,917	257,113	411,016	3,707,893,838
8月	8,784	162,870	4,738,515,910	248,675	397,245	3,658,691,144
9月	8,412	154,192	4,403,719,463	239,222	371,786	3,426,947,365
10月	8,796	161,459	4,888,748,122	260,063	424,724	3,934,268,573
11月	8,640	155,838	4,696,586,743	251,798	400,374	3,670,702,699
12月	8,392	159,305	4,692,293,461	252,126	391,285	3,621,659,686
平成31年1月	8,454	159,504	4,785,528,327	248,196	378,832	3,632,790,519
2月	8,501	145,471	4,471,450,980	244,411	372,719	3,478,993,100

(注1) 数値は国保組合を含む総計である。

(注2) 療養の給付等は、3月～2月ベースで算出している。

保険給付状況（療養の給付等内訳）

年度別 月別	療養の給付等					
	調剤			診療費＋調剤		
	件数	回数	費用額	件数	日数	費用額
平成24年度	2,208,234	2,874,852	24,367,017,874	6,405,078	9,499,308	138,616,749,858
25	2,232,476	2,862,264	25,545,827,524	6,414,070	9,289,877	139,563,866,072
26	2,273,805	2,891,425	26,175,975,790	6,464,332	9,177,828	141,051,712,005
27	2,241,130	2,817,953	28,258,430,820	6,373,863	8,948,274	144,389,144,926
28	2,178,246	2,713,029	25,709,893,051	6,185,885	8,584,875	138,714,632,167
29	2,098,356	2,587,329	24,546,292,954	5,953,968	8,189,853	135,340,617,271
30	2,043,159	2,493,595	23,039,880,991	5,783,602	7,832,670	131,294,336,503
平成30年3月	177,696	220,491	2,132,805,286	500,978	686,571	11,470,963,564
4月	171,231	208,269	1,919,882,319	483,514	650,633	10,708,437,600
5月	172,401	211,885	1,913,455,814	487,923	667,096	11,089,457,846
6月	170,656	207,408	1,867,219,529	487,319	666,290	10,862,450,199
7月	171,933	211,158	1,951,949,383	488,696	671,136	11,199,931,506
8月	167,732	206,730	1,946,124,390	474,068	650,825	10,980,268,664
9月	159,633	190,506	1,738,031,924	455,899	615,600	10,202,408,023
10月	175,490	220,380	2,033,620,066	496,932	688,873	11,578,202,397
11月	169,485	207,957	1,897,579,799	481,127	653,573	10,948,178,495
12月	170,966	207,361	1,956,141,903	482,958	644,465	10,937,309,840
平成31年1月	169,111	202,737	1,882,789,598	474,581	627,434	10,913,543,619
2月	166,825	198,713	1,800,280,980	469,607	610,174	10,403,184,750

(注1) 数値は国保組合を含む総計、診療費＋調剤の日数は調剤枚数を含まない。

(注2) 療養の給付等は、3月～2月ベースで算出している。

保険給付状況（その1）

【一般+退職】（3～2ベース）

療 養 の 給 付 等 （ 診 療 費 ）					
歯 科			小 計		
件 数	日 数	費 用 額	件 数	日 数	費 用 額
626,917	1,367,450	9,033,533,826	4,196,844	9,499,308	114,249,731,984
638,292	1,364,742	9,038,479,300	4,181,594	9,289,877	114,018,038,548
650,108	1,350,677	9,045,571,377	4,190,527	9,177,828	114,875,736,215
650,348	1,319,234	8,929,759,204	4,132,733	8,948,274	116,130,714,106
629,745	1,249,691	8,566,711,481	4,007,639	8,584,875	113,004,739,116
618,676	1,196,942	8,326,733,380	3,855,612	8,189,853	110,794,324,317
610,475	1,154,505	8,109,968,206	3,740,443	7,832,670	108,254,455,512
52,608	102,770	712,544,460	323,282	686,571	9,338,158,278
51,021	97,040	688,308,382	312,283	650,633	8,788,555,281
51,805	99,620	694,306,690	315,522	667,096	9,176,002,032
52,712	102,043	715,919,270	316,663	666,290	8,995,230,670
50,869	97,692	691,258,368	316,763	671,136	9,247,982,123
48,877	90,710	636,937,220	306,336	650,825	9,034,144,274
48,632	89,622	633,709,271	296,266	615,600	8,464,376,099
52,583	102,690	721,565,636	321,442	688,873	9,544,582,331
51,204	97,361	683,309,254	311,642	653,573	9,050,598,696
51,474	93,875	667,214,790	311,992	644,465	8,981,167,937
48,820	89,098	612,435,175	305,470	627,434	9,030,754,021
49,870	91,984	652,459,690	302,782	610,174	8,602,903,770

【一般+退職】（3～2ベース）

療 養 の 給 付 等					
食 事 療 養 ・ 生 活 療 養			訪 問 看 護		
件 数	回 数	費 用 額	件 数	日 数	費 用 額
110,086	5,637,943	3,790,023,114	5,298	37,541	397,070,660
108,263	5,560,056	3,739,250,608	6,142	43,984	477,642,360
108,471	5,579,463	3,757,077,736	6,738	47,835	526,758,720
107,569	5,524,389	3,725,002,222	7,547	54,143	598,338,550
105,472	5,426,417	3,623,100,350	8,286	57,798	640,891,540
102,584	5,293,959	3,531,349,122	9,049	62,442	684,212,470
99,284	5,110,948	3,411,145,002	10,882	69,441	776,070,680
8,342	437,016	291,554,474	901	6,015	66,920,910
8,149	419,904	280,347,738	880	5,486	61,443,370
8,279	435,054	290,347,050	930	6,247	69,691,730
8,244	420,016	280,010,153	909	5,936	66,508,980
8,474	437,308	292,094,689	924	6,018	68,359,550
8,467	438,777	292,895,639	896	6,039	67,631,480
8,102	418,031	278,512,793	903	5,422	57,922,250
8,450	434,449	289,799,353	926	6,277	69,808,930
8,332	421,309	280,644,118	881	5,490	61,443,840
8,101	429,544	286,986,637	932	5,758	65,444,370
8,140	428,983	286,556,445	922	5,533	61,906,670
8,204	390,557	261,395,913	878	5,220	58,988,600

第2表 年度別・月別

保険給付状況（療養の給付等内訳）

年度別 月別	療養の給付等			療養費等		
	合計			食事療養 生活療養	療養費	
	件数	日数	費用額	件数	件数	費用額
平成24年度	6,410,376	9,536,849	142,803,843,632	256	2,916	48,511,351
25	6,420,212	9,333,861	143,780,759,040	249	3,467	62,754,442
26	6,471,070	9,225,663	145,335,548,461	230	3,410	45,216,342
27	6,381,410	9,002,417	148,712,485,698	265	3,000	49,933,654
28	6,194,171	8,642,673	142,978,624,057	264	4,159	69,882,261
29	5,963,017	8,252,295	139,556,178,863	254	3,432	78,241,283
30	5,794,484	7,902,111	135,481,552,185	290	3,938	72,539,407
平成30年3月	501,879	692,586	11,829,438,948	13	439	10,554,395
4月	484,394	656,119	11,050,228,708	20	250	2,738,179
5月	488,853	673,343	11,449,496,626	19	456	14,421,058
6月	488,228	672,226	11,208,969,332	15	210	4,086,398
7月	489,620	677,154	11,560,385,745	20	252	7,070,965
8月	474,964	656,864	11,340,795,783	39	140	2,477,502
9月	456,802	621,022	10,538,843,066	41	273	4,822,204
10月	497,858	695,150	11,937,810,680	18	213	2,267,212
11月	482,008	659,063	11,290,266,453	30	336	6,412,970
12月	483,890	650,223	11,289,740,847	24	239	4,626,570
平成31年1月	475,503	632,967	11,262,006,734	24	706	8,801,748
2月	470,485	615,394	10,723,569,263	27	424	4,260,206

(注1) 数値は国保組合を含む総計、合計の件数は食事療養を含まず、合計の日数は調剤枚数及び食事療養を含まない。

(注2) 療養の給付等は、3月～2月ベースで算出している。

保険給付状況（医療給付の状況）

年度別 月別	療養費等				
	療		養		費
	ハ リ ・ キ ュ ウ	そ の 他	小	件数	費用額
平成24年度	3,533	38,716,717	46	669,820	114,559
25	2,907	33,660,935	128	1,790,704	115,340
26	2,903	40,072,225	67	650,630	114,374
27	2,190	25,367,355	8	3,434,980	111,688
28	2,061	23,757,140	94	1,007,638	105,991
29	1,966	23,859,575	53	635,453	97,189
30	1,988	23,934,790	279	1,168,383	91,651
平成30年3月	186	2,235,300	4	27,480	7,352
4月	142	1,681,630	1	2,130	7,453
5月	143	1,786,260	1	81,189	7,740
6月	170	2,006,040	0	0	7,732
7月	138	1,776,000	0	0	7,962
8月	150	1,855,580	18	30,840	7,740
9月	193	2,365,300	56	43,040	7,606
10月	175	2,073,650	76	51,240	7,641
11月	164	1,815,320	16	790,474	7,766
12月	195	2,385,050	42	83,780	7,612
平成31年1月	164	2,087,250	25	0	7,822
2月	168	1,867,410	40	58,210	7,225

(注1) 数値は国保組合を含む総計である。

(注2) 療養の給付等は、3月～2月ベースで算出している。

(注3) 療養費等は、月別の「平成30年3月～平成31年2月」を「平成30年4月～平成31年3月」と読み替えるものとする。

保険給付状況（その2）

【一般+退職】（3～2ベース）

療 養 費 等					
補 装 具		療 養 費		アンマ・マッサージ	
件 数	費 用 額	件 数	費 用 額	件 数	費 用 額
5,141	161,359,466	101,567	818,061,290	1,356	49,210,050
5,010	153,811,563	102,307	804,735,732	1,521	51,597,550
4,982	154,336,162	101,418	777,848,222	1,594	54,587,049
4,824	149,980,770	99,698	741,475,858	1,968	69,722,450
4,671	150,256,114	93,024	684,114,130	1,982	70,864,950
4,548	136,740,945	85,045	605,911,043	2,145	77,062,565
4,363	135,219,601	78,935	558,797,549	2,148	78,067,545
331	10,351,624	6,208	41,971,680	184	6,025,080
383	11,187,417	6,493	46,799,253	184	6,255,275
376	10,993,173	6,571	46,629,623	193	7,288,875
343	10,850,399	6,803	48,639,083	206	7,591,530
399	12,588,195	6,976	50,741,449	197	7,510,100
391	12,567,511	6,871	49,216,806	170	6,308,600
361	11,066,146	6,553	46,476,566	170	6,491,130
372	11,055,219	6,616	45,678,599	189	6,968,185
364	13,093,223	6,713	48,416,519	173	6,175,160
336	10,624,334	6,651	47,074,010	149	5,764,140
354	10,266,464	6,406	44,965,456	167	6,018,500
353	10,575,896	6,074	42,188,505	166	5,670,970

【一般+退職】（3～2ベース）

療 養 費 等			療 養 諸 費 計	
計 費 用 額	移 送 費		件 数	費 用 額
	件 数	費 用 額		
1,116,528,694	1	57,400	6,525,192	143,920,429,726
1,108,350,926	3	103,170	6,535,804	144,889,213,136
1,072,710,630	0	0	6,585,674	146,408,259,091
1,039,915,067	3	93,390	6,493,366	149,752,494,155
999,882,233	7	380,300	6,300,433	143,978,886,590
922,450,864	2	154,410	6,060,462	140,478,784,137
869,727,275	1	91,230	5,886,426	136,351,370,690
71,165,559	0	0	509,244	11,900,604,507
68,663,884	0	0	491,867	11,118,892,592
81,200,178	0	0	496,612	11,530,696,804
73,173,450	0	0	495,975	11,282,142,782
79,686,709	0	0	497,602	11,640,072,454
72,456,839	0	0	482,743	11,413,252,622
71,264,386	0	0	464,449	10,610,107,452
68,094,105	1	91,230	505,518	12,005,996,015
76,703,666	0	0	489,804	11,366,970,119
70,557,884	0	0	491,526	11,360,298,731
72,139,418	0	0	483,349	11,334,146,152
64,621,197	0	0	477,737	10,788,190,460

第2表 年度別・月別

保険給付状況（医療給付・高額療養費・その他の保険給付の状況）

年度別 月別	療養諸費費用額負担区分			高額療養費・総数	
	保険者負担分	一部負担金	他法負担分	合計	
件数				高額療養費	
平成24年度	104,916,639,111	30,630,369,288	8,373,421,327	200,769	13,879,619,122
25	105,746,969,000	30,696,885,186	8,445,358,950	205,289	13,990,861,951
26	107,067,771,937	31,064,882,466	8,275,604,688	218,038	14,414,291,372
27	109,594,509,931	32,427,744,233	7,730,239,991	237,591	15,600,538,940
28	105,071,133,394	31,885,875,403	7,021,877,793	244,439	15,623,936,651
29	102,715,195,357	31,392,180,634	6,371,408,146	251,164	15,230,474,218
30	99,809,698,701	30,877,778,081	5,663,893,908	240,864	15,067,780,912
平成30年3月	8,713,767,315	2,664,252,932	522,584,260	19,243	1,178,663,303
4月	8,116,624,678	2,527,105,604	475,162,310	18,838	1,259,468,230
5月	8,427,976,474	2,617,081,095	485,639,235	20,312	1,204,263,909
6月	8,250,830,193	2,559,326,884	471,985,705	21,012	1,280,882,210
7月	8,510,805,556	2,650,468,914	478,797,984	19,376	1,222,389,963
8月	8,350,516,878	2,579,747,297	482,988,447	20,992	1,311,258,427
9月	7,762,237,205	2,398,029,586	449,840,661	18,973	1,242,125,453
10月	8,794,520,499	2,713,778,490	497,697,026	19,401	1,177,247,154
11月	8,332,141,572	2,570,303,548	464,524,999	19,982	1,318,288,372
12月	8,328,303,699	2,571,276,702	460,718,330	19,676	1,249,990,603
平成31年1月	8,301,228,358	2,586,634,643	446,283,151	20,140	1,275,745,800
2月	7,920,746,274	2,439,772,386	427,671,800	22,919	1,347,457,488

(注1) 数値は国保組合を含む総計である。

(注2) 療養の給付等は、3月～2月ベースで算出している。

(注3) 療養費等は、月別の「平成30年3月～平成31年2月」を「平成30年4月～平成31年3月」と読み替えるものとする。

保険給付状況（その他の保険給付の状況・診療費諸率）

年度別 月別	その他の保険給付				療養の給付（診療費）諸率		
	その他任意給付		計		受診率		
	件数	給付額	件数	給付額	入院	入院外	歯科
平成24年度	923	22,776,511	4,692	678,702,486	30.730	922.175	167.340
25	1,029	25,821,762	4,944	694,080,742	30.862	933.071	173.643
26	161	4,363,317	3,818	617,197,771	31.447	952.016	180.588
27	0	0	3,544	570,209,797	32.162	965.502	186.317
28	0	0	3,376	523,394,474	33.006	981.883	189.207
29	0	0	3,244	465,132,000	33.774	990.375	195.746
30	0	0	3,094	418,994,968	33.946	996.113	200.905
平成30年3月	0	0	244	38,429,060	2.822	84.513	16.974
4月	0	0	255	32,314,100	2.750	82.021	16.555
5月	0	0	253	34,915,098	2.807	83.111	16.878
6月	0	0	230	31,923,372	2.795	83.476	17.229
7月	0	0	218	27,136,430	2.883	84.423	16.703
8月	0	0	239	37,286,974	2.892	81.876	16.093
9月	0	0	257	35,679,566	2.776	78.943	16.048
10月	0	0	255	31,765,460	2.915	86.200	17.429
11月	0	0	257	34,204,000	2.877	83.847	17.051
12月	0	0	270	36,289,634	2.809	84.381	17.227
平成31年1月	0	0	279	34,673,680	2.845	83.511	16.427
2月	0	0	337	44,377,594	2.875	82.668	16.868

(注1) 数値は国保組合を含む総計である。

(注2) その他の保険給付は、月別の「平成30年3月～平成31年2月」を「平成30年4月～平成31年3月」と読み替えるものとする。

保険給付状況（その3）

【一般+退職】（3～2ベース）

その他の保険給付							
出産育児給付		葬祭給付		傷病手当金		出産手当金	
件数	給付額	件数	給付額	件数	給付額	件数	給付額
1,279	534,652,975	2,481	119,590,000	9	1,683,000	0	0
1,297	538,348,980	2,602	125,920,000	16	3,990,000	0	0
1,178	490,946,454	2,460	118,690,000	19	3,198,000	0	0
1,072	449,570,797	2,464	118,890,000	8	1,749,000	0	0
969	406,086,474	2,400	116,375,000	7	933,000	0	0
829	347,620,000	2,404	115,820,000	11	1,692,000	0	0
724	302,260,968	2,360	114,670,000	10	2,064,000	0	0
75	30,176,060	168	8,190,000	1	63,000	0	0
54	22,661,100	200	9,590,000	1	63,000	0	0
61	25,595,098	192	9,320,000	0	0	0	0
56	23,543,372	174	8,380,000	0	0	0	0
45	18,760,430	172	8,280,000	1	96,000	0	0
68	28,483,974	169	8,350,000	2	453,000	0	0
63	26,378,566	193	9,280,000	1	21,000	0	0
52	21,855,460	203	9,910,000	0	0	0	0
56	23,456,000	198	9,590,000	3	1,158,000	0	0
61	25,949,634	209	10,340,000	0	0	0	0
57	23,663,680	221	10,800,000	1	210,000	0	0
76	31,737,594	261	12,640,000	0	0	0	0

【一般+退職】（3～2ベース）

療養の給付（診療費）諸率								
(100人当たり)	1件当たり日数				1件当たり診療費			
	入院	入院外	歯科	計	入院	入院外	歯科	計
1,120.246	18.25	1.75	2.18	2.26	507,006	13,560	14,409	27,223
1,137.576	18.26	1.71	2.14	2.22	511,908	13,676	14,160	27,267
1,164.051	18.30	1.68	2.08	2.19	518,112	13,765	13,914	27,413
1,183.981	18.30	1.65	2.03	2.17	529,028	14,187	13,731	28,100
1,204.095	18.34	1.63	1.98	2.14	530,968	14,109	13,603	28,197
1,219.895	18.39	1.61	1.93	2.12	538,910	14,357	13,459	28,736
1,230.964	18.37	1.58	1.89	2.09	544,672	14,524	13,285	28,942
104.310	18.55	1.61	1.95	2.12	547,532	14,649	13,544	28,885
101.325	18.36	1.57	1.90	2.08	529,859	14,280	13,491	28,143
102.796	18.66	1.59	1.92	2.11	554,017	14,534	13,402	29,082
103.500	18.15	1.60	1.94	2.10	538,350	14,391	13,582	28,406
104.008	18.50	1.60	1.92	2.12	552,196	14,421	13,589	29,195
100.861	18.54	1.60	1.86	2.12	539,449	14,713	13,031	29,491
97.767	18.33	1.55	1.84	2.08	523,504	14,325	13,031	28,570
106.544	18.36	1.63	1.95	2.14	555,792	15,128	13,722	29,693
103.775	18.04	1.59	1.90	2.10	543,586	14,578	13,345	29,042
104.416	18.98	1.55	1.82	2.07	559,139	14,364	12,962	28,787
102.783	18.87	1.53	1.83	2.05	566,067	14,637	12,545	29,563
102.412	17.11	1.52	1.84	2.02	525,991	14,234	13,083	28,413

(注) 療養の給付等は、3月～2月ベースで算出している。

第3表 平成30年度 保険者別

一般状況

No.	保険者名	事業開始 年月日	世帯数		被保険者数						介護保険第2号被 保険者数		介護保険第2号世帯数	
					総数		退職被保険者等		一般被保険者					
			年度末現在	年度平均	年度末現在	年度平均	年度末現在	年度平均	年度末現在	年度平均	年度末現在	年度平均	年度末現在	年度平均
1	下関市	2005. 2. 13	37,823	38,509	56,478	57,867	124	338	56,354	57,529	15,855	16,489	13,835	14,315
2	宇部市	1958. 10. 1	22,498	22,808	33,872	34,551	62	174	33,810	34,377	9,348	9,687	8,141	8,395
3	山口市	2005. 10. 1	23,778	24,250	36,203	37,217	64	211	36,139	37,006	9,932	10,424	8,607	8,990
6	防府市	1955. 4. 10	15,213	15,545	22,703	23,362	64	163	22,639	23,199	6,113	6,452	5,351	5,616
7	下松市	1953. 7. 1	6,950	7,132	10,724	11,048	25	67	10,699	10,981	2,890	3,029	2,505	2,610
8	岩国市	2006. 3. 20	19,640	20,124	29,876	30,784	73	207	29,803	30,577	8,532	8,969	7,444	7,757
9	山陽小野田市	2005. 3. 22	8,290	8,440	12,577	12,878	32	94	12,545	12,784	3,272	3,435	2,838	2,966
10	光市	2004. 10. 4	7,197	7,422	10,918	11,400	16	46	10,902	11,354	2,768	2,876	2,439	2,526
12	柳井市	2005. 2. 21	4,997	5,129	7,617	7,861	31	72	7,586	7,789	2,214	2,310	1,916	1,986
13	美祢市	2008. 3. 21	3,601	3,684	5,477	5,626	20	49	5,457	5,577	1,344	1,428	1,178	1,249
59	周南市	2003. 4. 21	20,189	20,647	30,018	30,964	51	158	29,967	30,806	8,182	8,560	7,125	7,434
60	萩市	2005. 3. 6	8,061	8,330	12,109	12,552	36	100	12,073	12,452	3,528	3,740	2,997	2,919
61	長門市	2005. 3. 22	5,555	5,684	8,442	8,692	28	71	8,414	8,621	2,466	2,608	2,091	2,191
15	周防大島町	2004. 10. 1	3,377	3,440	5,095	5,227	9	28	5,086	5,199	1,518	1,581	1,299	1,341
19	和木町	1949. 8. 1	731	739	1,170	1,180	3	6	1,167	1,174	332	351	284	299
28	上関町	1960. 4. 1	598	600	878	890	2	9	876	881	281	288	242	252
30	田布施町	1956. 4. 1	2,305	2,368	3,478	3,613	6	18	3,472	3,595	963	1,001	832	862
31	平生町	1955. 1. 1	1,826	1,852	2,814	2,861	9	19	2,805	2,842	774	804	666	686
52	阿武町	1955. 1. 1	650	655	1,013	1,031	8	17	1,005	1,014	317	335	273	285
302	医師国保	1958. 8. 1	2,641	2,700	4,190	4,259	—	—	4,190	4,259	2,102	2,131	0	0
	市計		183,792	187,704	277,014	284,802	626	1,750	276,388	283,052	76,444	80,007	66,467	68,954
	町計		9,487	9,654	14,448	14,802	37	97	14,411	14,705	4,185	4,360	3,596	3,725
	市町計		193,279	197,358	291,462	299,604	663	1,847	290,799	297,757	80,629	84,367	70,063	72,679
	組合計		2,641	2,700	4,190	4,259	—	—	4,190	4,259	2,102	2,131	0	0
	総計		195,920	200,058	295,652	303,863	663	1,847	294,989	302,016	82,731	86,498	70,063	72,679

一般状況(その1)

(事業年報A表)

特定世帯数		特定継続世帯数		標準負担額の減額状況	世帯の継続性を認めた世帯数(市町村内転居除く)	その他保険給付					年度末現在事務職員数			一部負担割合		No.
年度末現在	年度平均	年度末現在	年度平均			年度平均	出産児	葬祭	傷病手当	出産手当	その他	専任	兼任	計	法割	
4,312	3,818	592	594	3,591	50	420,000	50,000	0	0	0	39	5	44	○		1
2,182	2,118	237	284	2,268	6	420,000	40,000	0	0	0	22	2	24	○		2
2,660	2,347	383	383	1,421	5	420,000	50,000	0	0	0	20	4	24	○		3
1,501	1,461	157	197	1,238	7	420,000	50,000	0	0	0	19	2	21	○		6
783	754	62	81	353	4	420,000	50,000	0	0	0	4	10	14	○		7
2,066	1,975	285	349	1,129	1	420,000	50,000	0	0	0	19	7	26	○		8
900	846	93	110	535	2	420,000	50,000	0	0	0	12	0	12	○		9
1,033	1,008	85	100	341	2	420,000	50,000	0	0	0	7	0	7	○		10
516	483	55	64	399	3	420,000	50,000	0	0	0	4	2	6	○		12
423	414	48	53	197	0	420,000	40,000	0	0	0	3	5	8	○		13
2,038	1,963	205	251	857	6	420,000	50,000	0	0	0	25	2	27	○		59
995	908	183	183	571	1	420,000	40,000	0	0	0	7	32	39	○		60
576	556	89	103	381	0	420,000	50,000	0	0	0	6	10	16	○		61
357	344	48	57	336	0	420,000	50,000	0	0	0	4	2	6	○		15
76	82	9	11	40	0	420,000	50,000	0	0	0	1	2	3	○		19
48	48	12	13	12	0	420,000	50,000	0	0	0	0	3	3	○		28
291	277	31	35	100	0	420,000	50,000	0	0	0	2	2	4	○		30
233	223	19	24	99	0	420,000	50,000	0	0	0	2	1	3	○		31
57	55	12	13	34	0	420,000	50,000	0	0	0	1	2	3	○		52
0	0	0	0	1	0	420,000	○(注)※	○(注)※	0	0	0	3	3	○		302
19,985	18,651	2,474	2,752	13,281	87						187	81	268			
1,062	1,029	131	153	621	0		※甲種組合員20万円、その他10万円	※疾病・傷病で20日を超えて休業・休職した際、21日目から起算して最高180日間一日につき6,000円(甲種)3,000円(乙種)			10	12	22			
21,047	19,680	2,605	2,905	13,902	87						197	93	290			
0	0	0	0	1	0						0	3	3			
21,047	19,680	2,605	2,905	13,903	87						197	96	293			

第3表 平成30年度 保険者別

一般状況

No.	保 険 者 名	被 保 険 者 総 数 (再掲)							
		未就学児		前期高齢者		70歳以上一般		70歳以上現役並み所得者	
		年度末現在	年度平均	年度末現在	年度平均	年度末現在	年度平均	年度末現在	年度平均
1	下 関 市	1,297	1,226	29,552	30,138	15,054	14,732	608	602
2	宇 部 市	751	698	18,069	18,319	9,306	8,950	362	370
3	山 口 市	777	774	19,065	19,380	9,656	9,402	552	523
6	防 府 市	463	451	12,494	12,709	6,386	6,183	256	254
7	下 松 市	251	233	5,829	5,964	2,875	2,853	230	217
8	岩 国 市	719	674	15,889	16,185	7,878	7,681	467	437
9	山陽小野田市	257	238	7,171	7,262	3,529	3,436	194	193
10	光 市	172	180	6,480	6,759	3,230	3,243	333	371
12	柳 井 市	165	159	4,101	4,195	2,090	2,053	90	100
13	美 祿 市	73	75	3,426	3,467	1,728	1,686	56	49
59	周 南 市	570	568	16,439	16,754	8,304	8,129	464	463
60	萩 市	198	193	6,751	6,835	3,348	3,252	145	133
61	長 門 市	129	123	4,773	4,833	2,206	2,134	98	95
15	周防大島町	90	82	2,799	2,850	1,462	1,413	44	48
19	和 木 町	20	17	603	602	275	266	23	22
28	上 関 町	15	14	478	473	227	217	5	4
30	田 布 施 町	57	54	1,933	1,997	987	968	72	88
31	平 生 町	52	47	1,567	1,590	816	786	40	43
52	阿 武 町	11	13	556	552	231	213	13	16
302	医 師 国 保	109	103	561	556	57	58	172	169
	市 計	5,822	5,592	150,039	152,800	75,590	73,734	3,855	3,807
	町 計	245	227	7,936	8,064	3,998	3,863	197	221
	市 町 計	6,067	5,819	157,975	160,864	79,588	77,597	4,052	4,028
	組 合 計	109	103	561	556	57	58	172	169
	総 計	6,176	5,922	158,536	161,420	79,645	77,655	4,224	4,197

一般状況(その2)

(事業年報A表)

退職被保険者等(再掲)		一 般 被 保 険 者 (再掲)								No.
未就学児		未就学児		前期高齢者		70歳以上一般		70歳以上現役並み所得者		
年度末現在	年度平均	年度末現在	年度平均	年度末現在	年度平均	年度末現在	年度平均	年度末現在	年度平均	
0	0	1,297	1,226	29,552	30,138	15,054	14,732	608	602	1
0	0	751	698	18,069	18,319	9,306	8,950	362	370	2
0	0	777	774	19,065	19,380	9,656	9,402	552	523	3
0	0	463	451	12,494	12,709	6,386	6,183	256	254	6
0	0	251	233	5,829	5,964	2,875	2,853	230	217	7
0	0	719	674	15,889	16,185	7,878	7,681	467	437	8
0	0	257	238	7,171	7,262	3,529	3,436	194	193	9
0	0	172	180	6,480	6,759	3,230	3,243	333	371	10
0	0	165	159	4,101	4,195	2,090	2,053	90	100	12
0	0	73	75	3,426	3,467	1,728	1,686	56	49	13
0	0	570	568	16,439	16,754	8,304	8,129	464	463	59
0	0	198	193	6,751	6,835	3,348	3,252	145	133	60
0	0	129	123	4,773	4,833	2,206	2,134	98	95	61
0	0	90	82	2,799	2,850	1,462	1,413	44	48	15
0	0	20	17	603	602	275	266	23	22	19
0	0	15	14	478	473	227	217	5	4	28
0	0	57	54	1,933	1,997	987	968	72	88	30
0	0	52	47	1,567	1,590	816	786	40	43	31
0	0	11	13	556	552	231	213	13	16	52
—	—	109	103	561	556	57	58	172	169	302
0	0	5,822	5,592	150,039	152,800	75,590	73,734	3,855	3,807	
0	0	245	227	7,936	8,064	3,998	3,863	197	221	
0	0	6,067	5,819	157,975	160,864	79,588	77,597	4,052	4,028	
—	—	109	103	561	556	57	58	172	169	
0	0	6,176	5,922	158,536	161,420	79,645	77,655	4,224	4,197	

第3表 平成30年度 保険者別

一般状況

No.	保険者名	被 保 険 者 増 減 内 訳							
		本 年 度 中 増							
		転 入	(再掲) 他県からの転入	社保離脱	生保廃止	出 生	後期高齢者離脱	そ の 他	計
1	下 関 市	884	670	6,151	212	147	3	728	8,125
2	宇 部 市	880	554	3,756	156	94	1	270	5,157
3	山 口 市	1,347	995	4,406	107	79	1	1,090	7,030
6	防 府 市	828	597	2,938	23	51	3	350	4,193
7	下 松 市	371	154	1,351	33	35	0	70	1,860
8	岩 国 市	782	655	3,097	57	99	4	862	4,901
9	山陽小野田市	423	297	1,695	41	32	2	18	2,211
10	光 市	303	183	1,124	20	20	0	53	1,520
12	柳 井 市	193	104	707	10	20	0	71	1,001
13	美 祢 市	149	56	457	16	5	0	19	646
59	周 南 市	901	604	3,258	74	65	3	222	4,523
60	萩 市	256	194	1,115	34	16	0	98	1,519
61	長 門 市	184	149	718	28	13	1	94	1,038
15	周防大島町	152	129	313	7	9	0	39	520
19	和 木 町	55	32	150	1	1	0	2	209
28	上 関 町	13	2	62	2	3	0	11	91
30	田 布 施 町	76	40	408	3	7	1	12	507
31	平 生 町	75	30	319	4	8	0	29	435
52	阿 武 町	28	13	65	0	0	0	2	95
302	医師国保	0	0	223	0	10	0	216	449
	市 計	7,501	5,212	30,773	811	676	18	3,945	43,724
	町 計	399	246	1,317	17	28	1	95	1,857
	市 町 計	7,900	5,458	32,090	828	704	19	4,040	45,581
	組 合 計	0	0	223	0	10	0	216	449
	総 計	7,900	5,458	32,313	828	714	19	4,256	46,030

一般状況(その3)

(事業年報A表)

被 保 険 者 増 減 内 訳								No.
本 年 度 中 減								
転 出	(再掲) 他県への転出	社保加入	生保開始	死 亡	後期高齢者加入	そ の 他	計	
907	720	4,462	274	476	3,095	507	9,721	1
755	426	2,684	207	257	1,779	323	6,005	2
1,126	638	3,432	144	281	1,910	1,243	8,136	3
541	296	2,464	35	205	1,261	381	4,887	6
302	158	1,090	31	89	653	130	2,295	7
651	501	2,626	106	260	1,619	988	6,250	8
364	181	1,238	38	86	740	48	2,514	9
244	123	873	27	95	832	92	2,163	10
166	80	566	17	65	423	90	1,327	12
95	19	245	18	57	335	84	834	13
774	525	2,600	64	268	1,706	424	5,836	59
283	177	1,012	31	102	687	127	2,242	60
155	93	586	22	59	454	101	1,377	61
99	55	233	5	54	274	38	703	15
34	26	118	4	7	51	9	223	19
21	0	26	1	6	45	7	106	28
93	43	292	3	28	243	19	678	30
76	37	189	11	24	160	47	507	31
16	9	58	1	10	40	4	129	52
0	0	211	0	9	45	268	533	302
6,363	3,937	23,878	1,014	2,300	15,494	4,538	53,587	
339	170	916	25	129	813	124	2,346	
6,702	4,107	24,794	1,039	2,429	16,307	4,662	55,933	
0	0	211	0	9	45	268	533	
6,702	4,107	25,005	1,039	2,438	16,352	4,930	56,466	

第3表 平成30年度 保険者別

一般状況

No.	保 険 者 名	退 職 被 保 険 者 等 世 帯 数				退 職 被 保 険 者 等 数			
		単 独 世 帯		混 合 世 帯		退 職 被 保 険 者		被 扶 養 者	
		年度末現在	年度平均	年度末現在	年度平均	年度末現在	年度平均	年度末現在	年度平均
1	下 関 市	65	181	44	97	109	281	15	57
2	宇 部 市	38	97	21	53	59	151	3	23
3	山 口 市	35	118	25	58	60	177	4	34
6	防 府 市	38	91	23	51	61	142	3	21
7	下 松 市	13	35	10	23	23	58	2	9
8	岩 国 市	32	106	29	62	61	169	12	38
9	山陽小野田市	17	51	10	26	27	77	5	17
10	光 市	7	24	7	12	14	37	2	9
12	柳 井 市	17	41	9	16	26	57	5	15
13	美 祢 市	15	32	5	15	20	47	0	2
59	周 南 市	23	86	22	49	45	138	6	20
60	萩 市	15	47	19	40	34	87	2	13
61	長 門 市	13	32	14	27	27	59	1	12
15	周防大島町	5	13	4	12	9	25	0	3
19	和 木 町	1	3	1	2	2	4	1	2
28	上 関 町	2	7	0	0	2	8	0	1
30	田 布 施 町	3	11	2	4	5	14	1	4
31	平 生 町	5	11	4	8	9	18	0	1
52	阿 武 町	4	8	3	7	7	15	1	2
	市 計	328	941	238	529	566	1,480	60	270
	町 計	20	53	14	33	34	84	3	13
	市 町 計	348	994	252	562	600	1,564	63	283

一般状況(その4)

(事業年報E表)

退職被保険者等数						No.
計		被扶養者(再掲)未就学児		計(再掲)未就学児		
年度末現在	年度平均	年度末現在	年度平均	年度末現在	年度平均	
124	338	0	0	0	0	1
62	174	0	0	0	0	2
64	211	0	0	0	0	3
64	163	0	0	0	0	6
25	67	0	0	0	0	7
73	207	0	0	0	0	8
32	94	0	0	0	0	9
16	46	0	0	0	0	10
31	72	0	0	0	0	12
20	49	0	0	0	0	13
51	158	0	0	0	0	59
36	100	0	0	0	0	60
28	71	0	0	0	0	61
9	28	0	0	0	0	15
3	6	0	0	0	0	19
2	9	0	0	0	0	28
6	18	0	0	0	0	30
9	19	0	0	0	0	31
8	17	0	0	0	0	52
626	1,750	0	0	0	0	
37	97	0	0	0	0	
663	1,847	0	0	0	0	

第4表 平成30年度 保険者別

経理状況(収入状況)

No.	保険者名	保 険 料 (税)						
		一 般 被 保 険 者 分				退 職 被 保 険 者 等		
		医療給付費分	後期高齢者支援金分	介護納付金分	一般被保険者分計	医療給付費分	後期高齢者支援金分	介護納付金分
1	下 関 市	3,840,153,838	1,139,223,425	417,415,136	5,396,792,399	23,230,614	6,771,829	7,166,280
2	宇 部 市	2,246,423,082	709,214,886	202,066,668	3,157,704,636	14,067,277	3,781,665	3,576,153
3	山 口 市	2,598,487,145	757,007,874	267,912,931	3,623,407,950	13,797,581	3,989,120	4,208,867
6	防 府 市	1,634,873,094	345,740,249	139,822,040	2,120,435,383	9,951,885	2,097,894	2,613,908
7	下 松 市	813,756,378	251,911,887	77,883,360	1,143,551,625	5,168,421	1,593,096	1,490,218
8	岩 国 市	2,193,434,228	567,521,158	186,012,881	2,946,968,267	15,289,962	3,813,528	3,687,600
9	山陽小野田市	806,045,247	237,989,952	57,042,660	1,101,077,859	5,190,447	1,552,510	1,283,733
10	光 市	737,996,957	250,245,953	70,832,740	1,059,075,650	2,612,958	875,983	899,354
12	柳 井 市	491,122,985	149,589,734	48,584,525	689,297,244	3,293,886	988,204	930,747
13	美 祢 市	375,417,263	117,923,347	33,757,189	527,097,799	2,846,882	825,050	864,569
59	周 南 市	2,022,084,507	667,889,787	208,949,073	2,898,923,367	9,783,716	3,138,565	2,896,538
60	萩 市	871,737,676	261,183,941	82,832,131	1,215,753,748	6,849,537	2,049,527	1,775,827
61	長 門 市	571,820,378	199,063,563	62,579,190	833,463,131	3,696,187	1,255,759	1,162,928
15	周防大島町	320,639,646	109,191,634	35,970,136	465,801,416	2,397,857	838,931	756,603
19	和 木 町	76,959,316	29,310,105	9,837,894	116,107,315	345,466	132,358	108,625
28	上 関 町	51,083,226	14,675,331	5,592,525	71,351,082	453,583	130,644	114,144
30	田 布 施 町	225,070,541	64,110,913	21,850,657	311,032,111	1,763,523	498,906	523,717
31	平 生 町	179,620,379	60,261,111	16,824,215	256,705,705	1,404,214	474,723	383,358
52	阿 武 町	63,430,985	25,632,575	6,909,302	95,972,862	1,739,994	632,193	505,155
	市 計	19,203,352,778	5,654,505,756	1,855,690,524	26,713,549,058	115,779,353	32,732,730	32,556,722
	町 計	916,804,093	303,181,669	96,984,729	1,316,970,491	8,104,637	2,707,755	2,391,602
	市 町 計	20,120,156,871	5,957,687,425	1,952,675,253	28,030,519,549	123,883,990	35,440,485	34,948,324

※医師国保組合の経理状況については、平成30年度からB表の様式が異なるため別掲とします(第29表の後に掲載)。

経理状況（その1）

(事業年報B表(1))

保 険 料 (税)		国庫支出金	都 道 府 県 支 出 金					No.
分	計		保険給付等交付金 (普通交付金)	保険給付等交付金 (特別交付金)				
退職被保険者等分計				保険者努力支援分	特別調整交付金分	都道府県繰入金 (2号分)	特定健康診査等 負担金	
37,168,723	5,433,961,122	0	22,772,153,696	82,614,000	282,920,000	353,583,000	37,708,000	1
21,425,095	3,179,129,731	0	14,242,824,315	27,965,000	206,876,000	213,167,000	33,324,000	2
21,995,568	3,645,403,518	0	14,043,763,410	53,119,000	208,156,000	281,699,000	34,602,000	3
14,663,687	2,135,099,070	0	8,791,814,952	22,716,000	82,938,000	143,024,000	21,108,000	6
8,251,735	1,151,803,360	0	3,731,072,864	8,026,000	33,091,000	86,727,000	10,622,000	7
22,791,090	2,969,759,357	806,000	11,269,345,975	38,324,000	210,639,000	229,675,000	27,066,000	8
8,026,690	1,109,104,549	103,000	5,162,732,795	9,147,000	53,432,000	90,031,000	14,254,000	9
4,388,295	1,063,463,945	0	3,970,507,915	15,566,000	98,784,000	81,142,000	11,104,000	10
5,212,837	694,510,081	0	2,937,857,165	8,955,000	41,732,000	51,046,000	5,880,000	12
4,536,501	531,634,300	0	2,417,390,482	2,537,000	51,611,000	48,172,000	6,934,000	13
15,818,819	2,914,742,186	0	11,176,119,372	27,295,000	136,133,000	200,379,000	26,996,000	59
10,674,891	1,226,428,639	0	4,761,531,616	11,942,000	158,431,000	109,004,000	10,002,000	60
6,114,874	839,578,005	0	3,522,425,279	10,527,000	32,433,000	73,227,000	8,922,000	61
3,993,391	469,794,807	0	2,226,739,158	3,503,000	87,947,000	39,305,000	4,622,000	15
586,449	116,693,764	0	464,032,926	776,000	5,370,000	31,490,000	1,164,000	19
698,371	72,049,453	0	442,417,245	452,000	16,323,000	20,076,000	514,000	28
2,786,146	313,818,257	0	1,372,042,138	2,291,000	17,639,000	28,488,000	3,670,000	30
2,262,295	258,968,000	0	1,166,002,630	1,895,000	29,290,000	27,980,000	3,052,000	31
2,877,342	98,850,204	470,000	470,238,193	727,000	19,431,000	25,290,000	1,020,000	52
181,068,805	26,894,617,863	909,000	108,799,539,836	318,733,000	1,597,176,000	1,960,876,000	248,522,000	
13,203,994	1,330,174,485	470,000	6,141,472,290	9,644,000	176,000,000	172,629,000	14,042,000	
194,272,799	28,224,792,348	1,379,000	114,941,012,126	328,377,000	1,773,176,000	2,133,505,000	262,564,000	

第4表 平成30年度 保険者別

経理状況(収入状況)

No.	保 険 者 名	都 道 府 県 支 出 金				連 合 会 支 出 金	一 般 会 計 繰 入 金	
		保険給付等交付金 (特別交付金)	財政安定化基金 交付金	その他	計		保険基盤安定 (保険税軽減分)	保険基盤安定 (保険者支援分)
		保険給付費等交付金 (特別交付金)計						
1	下 関 市	756,825,000	0	0	23,528,978,696	0	1,169,447,993	607,092,940
2	宇 部 市	481,332,000	0	0	14,724,156,315	0	663,378,448	356,666,053
3	山 口 市	577,576,000	0	0	14,621,339,410	0	585,916,913	347,443,029
6	防 府 市	269,786,000	0	0	9,061,600,952	0	453,401,355	223,521,980
7	下 松 市	138,466,000	0	290,000	3,869,828,864	0	178,515,944	105,706,583
8	岩 国 市	505,704,000	0	191,000	11,775,240,975	0	523,595,256	294,658,589
9	山陽小野田市	166,864,000	0	92,000	5,329,688,795	0	216,612,210	117,872,867
10	光 市	206,596,000	0	0	4,177,103,915	0	172,636,380	97,349,136
12	柳 井 市	107,613,000	0	343,000	3,045,813,165	0	156,885,660	76,644,271
13	美 祿 市	109,254,000	0	0	2,526,644,482	0	124,397,125	58,920,943
59	周 南 市	390,803,000	0	746,000	11,567,668,372	0	542,722,896	289,729,643
60	萩 市	289,379,000	0	158,000	5,051,068,616	0	251,435,665	134,212,344
61	長 門 市	125,109,000	0	0	3,647,534,279	0	159,516,405	84,771,170
15	周防大島町	135,377,000	0	0	2,362,116,158	0	119,686,166	56,563,630
19	和 木 町	38,800,000	0	0	502,832,926	0	19,473,234	10,477,146
28	上 関 町	37,365,000	0	22,000	479,804,245	0	16,039,791	7,590,890
30	田 布 施 町	52,088,000	0	0	1,424,130,138	0	63,797,575	33,130,766
31	平 生 町	62,217,000	0	0	1,228,219,630	0	57,870,478	27,709,405
52	阿 武 町	46,468,000	0	0	516,706,193	0	19,797,149	9,890,793
	市 計	4,125,307,000	0	1,820,000	112,926,666,836	0	5,198,462,250	2,794,589,548
	町 計	372,315,000	0	22,000	6,513,809,290	0	296,664,393	145,362,630
	市 町 計	4,497,622,000	0	1,842,000	119,440,476,126	0	5,495,126,643	2,939,952,178

経理状況（その2）

（事業年報B表(1)）

一 般 会 計 繰 入 金					直診勘定 繰入金	その他の収入	No.
職員給与等	出産育児一時金等	財政安定化支援事業	そ の 他	計			
455,242,753	38,597,333	497,596,000	174,224,567	2,942,201,586	0	85,268,130	1
241,722,190	25,719,008	314,481,000	96,588,574	1,698,555,273	0	50,821,446	2
238,551,850	26,648,886	148,695,000	94,128,000	1,441,383,678	0	74,267,541	3
137,626,997	15,668,997	180,096,000	47,101,883	1,057,417,212	0	24,960,564	6
73,144,930	8,669,333	26,679,000	21,645,000	414,360,790	0	26,276,236	7
217,908,279	25,208,139	227,715,000	201,015,869	1,490,101,132	0	56,513,336	8
100,824,286	6,799,348	95,510,000	27,807,721	565,426,432	0	9,525,869	9
59,474,129	4,189,333	22,038,000	25,489,000	381,175,978	0	12,453,762	10
61,067,083	5,574,490	60,918,000	16,726,000	377,815,504	0	13,867,134	12
62,350,442	1,680,000	51,151,250	16,734,000	315,233,760	0	2,478,082	13
222,656,688	20,818,326	0	66,202,000	1,142,129,553	0	72,449,662	59
101,428,532	4,458,666	100,368,000	25,529,000	617,432,207	0	32,332,398	60
74,656,886	2,887,773	93,436,000	21,996,000	437,264,234	0	10,280,886	61
56,158,344	2,541,984	53,328,000	16,228,000	304,506,124	0	6,934,501	15
7,703,142	280,000	2,151,250	2,292,000	42,376,772	0	224,435	19
28,183,000	840,000	12,308,000	28,666,000	93,627,681	0	1,531,308	28
35,233,836	2,240,000	24,236,000	8,277,000	166,915,177	0	6,786,351	30
32,881,848	1,680,000	19,959,000	9,454,000	149,554,731	0	1,611,975	31
18,430,508	0	7,503,000	2,142,000	57,763,450	0	316,734	52
2,046,655,045	186,919,632	1,818,683,250	835,187,614	12,880,497,339	0	471,495,046	
178,590,678	7,581,984	119,485,250	67,059,000	814,743,935	0	17,405,304	
2,225,245,723	194,501,616	1,938,168,500	902,246,614	13,695,241,274	0	488,900,350	

第4表 平成30年度 保険者別

経理状況(収入状況及び支出状況)

No.	保 険 者 名	収入小計 (単年度収入) (A)	総務費	保 険 給 付 費			
				一般被保険者分			
				療養給付費	療養費	小計	高額療養費
1	下 関 市	31,990,409,534	506,062,079	19,406,902,577	174,192,183	19,581,094,760	3,027,669,232
2	宇 部 市	19,652,662,765	263,212,446	12,146,849,506	87,680,988	12,234,530,494	1,881,088,640
3	山 口 市	19,782,394,147	254,193,425	12,060,089,906	86,368,216	12,146,458,122	1,754,586,073
6	防 府 市	12,279,077,798	146,197,359	7,490,199,566	47,951,829	7,538,151,395	1,168,464,628
7	下 松 市	5,462,269,250	80,949,964	3,201,642,709	16,964,085	3,218,606,794	473,265,497
8	岩 国 市	16,292,420,800	232,013,278	9,679,364,674	50,184,200	9,729,548,874	1,440,595,907
9	山陽小野田市	7,013,848,645	101,806,686	4,438,404,381	32,292,783	4,470,697,164	640,989,815
10	光 市	5,634,197,600	63,747,129	3,460,433,736	11,650,944	3,472,084,680	474,615,437
12	柳 井 市	4,132,005,884	63,748,486	2,511,575,796	9,238,450	2,520,814,246	378,845,263
13	美 祢 市	3,375,990,624	63,508,715	2,072,135,802	10,121,442	2,082,257,244	319,970,680
59	周 南 市	15,696,989,773	245,273,694	9,602,469,814	45,788,394	9,648,258,208	1,418,500,682
60	萩 市	6,927,261,860	109,217,901	4,104,646,967	25,482,299	4,130,129,266	609,603,300
61	長 門 市	4,934,657,404	77,126,549	2,999,428,286	16,488,918	3,015,917,204	468,091,765
15	周防大島町	3,143,351,590	51,975,027	1,897,233,767	4,395,419	1,901,629,186	313,126,337
19	和 木 町	662,127,897	7,749,103	400,758,762	1,129,672	401,888,434	60,655,479
28	上 関 町	647,012,687	28,182,159	372,371,709	930,342	373,302,051	66,904,700
30	田 布 施 町	1,911,649,923	37,936,313	1,169,260,148	4,536,728	1,173,796,876	183,791,514
31	平 生 町	1,638,354,336	35,510,905	978,341,168	5,215,852	983,557,020	161,133,709
52	阿 武 町	674,106,581	18,789,508	403,061,027	1,169,280	404,230,307	57,960,686
	市 計	153,174,186,084	2,207,057,711	93,174,143,720	614,404,731	93,788,548,451	14,056,286,919
	町 計	8,676,603,014	180,143,015	5,221,026,581	17,377,293	5,238,403,874	843,572,425
	市 町 計	161,850,789,098	2,387,200,726	98,395,170,301	631,782,024	99,026,952,325	14,899,859,344

経理状況（その3）

（事業年報B表(1)）

保 険 給 付 費							No.
一 般 被 保 険 者 分							
高額介護合算療養費	移送費	出産育児諸費	葬祭諸費	育児諸費	その他	一般被保険者分計	
407,116	0	58,412,768	22,250,000	0	0	22,689,833,876	1
949,777	0	38,578,513	9,960,000	0	0	14,165,107,424	2
1,333,182	91,230	39,973,330	13,350,000	0	0	13,955,791,937	3
627,423	0	23,503,496	10,250,000	0	0	8,740,996,942	6
308,424	0	14,241,470	4,500,000	0	0	3,710,922,185	7
1,049,771	0	37,827,749	12,550,000	0	0	11,221,572,301	8
378,673	0	10,619,022	4,300,000	0	0	5,126,984,674	9
13,885	0	6,297,892	4,800,000	0	0	3,957,811,894	10
116,706	0	8,361,736	3,450,000	0	0	2,911,587,951	12
267,449	0	2,520,000	2,200,000	0	0	2,407,215,373	13
570,539	0	31,647,490	12,850,000	0	0	11,111,826,919	59
342,792	0	6,688,000	4,080,000	0	0	4,750,843,358	60
239,676	0	4,333,760	2,680,000	0	0	3,491,262,405	61
179,020	0	3,812,977	2,700,000	0	0	2,221,447,520	15
59,059	0	420,000	400,000	0	0	463,422,972	19
5,288	0	1,260,000	300,000	0	0	441,772,039	28
126,121	0	3,360,000	1,300,000	0	0	1,362,374,511	30
12,263	0	2,520,000	1,150,000	0	0	1,148,372,992	31
188	0	0	500,000	0	0	462,691,181	52
6,605,413	91,230	283,005,226	107,220,000	0	0	108,241,757,239	
381,939	0	11,372,977	6,350,000	0	0	6,100,081,215	
6,987,352	91,230	294,378,203	113,570,000	0	0	114,341,838,454	

第4表 平成30年度 保険者別

経理状況(支出状況)

No.	保 険 者 名	保 險 給 付 費				
		退 職 被 保 険 者 等 分				
		療養給付費	療養費	小計	高額療養費	高額介護合算療養費
1	下 関 市	93,702,951	797,209	94,500,160	18,639,548	0
2	宇 部 市	72,414,009	381,316	72,795,325	16,919,003	0
3	山 口 市	90,430,024	344,296	90,774,320	20,332,127	0
6	防 府 市	50,237,072	644,664	50,881,736	9,925,184	119,867
7	下 松 市	24,193,567	148,638	24,342,205	5,267,999	0
8	岩 国 市	62,111,655	522,491	62,634,146	10,751,387	0
9	山陽小野田市	28,983,289	406,054	29,389,343	7,532,012	0
10	光 市	12,478,539	9,433	12,487,972	2,852,894	0
12	柳 井 市	24,894,948	70,455	24,965,403	5,116,182	0
13	美 祢 市	8,233,088	26,506	8,259,594	822,338	0
59	周 南 市	64,344,906	165,713	64,510,619	18,568,258	36,961
60	萩 市	26,905,046	105,624	27,010,670	5,620,595	0
61	長 門 市	26,039,543	139,216	26,178,759	6,297,079	0
15	周防大島町	6,462,225	40,229	6,502,454	824,025	0
19	和 木 町	349,993	0	349,993	0	0
28	上 関 町	1,364,169	2,121	1,366,290	0	0
30	田 布 施 町	9,492,932	175,144	9,668,076	1,891,374	0
31	平 生 町	13,787,630	3,416	13,791,046	4,792,319	0
52	阿 武 町	5,691,115	21,133	5,712,248	1,251,017	0
	市 計	584,968,637	3,761,615	588,730,252	128,644,606	156,828
	町 計	37,148,064	242,043	37,390,107	8,758,735	0
	市 町 計	622,116,701	4,003,658	626,120,359	137,403,341	156,828

経理状況（その4）

（事業年報B表（1））

保 険 給 付 費				国民健康保険事業費納付金							No.
退職被保険者等分		審査支払手数料	計	医療給付費分			後期高齢者支援金等分				
移送費	退職被保険者等分計			一般被保険者分	退職被保険者等分	医療給付費分計	一般被保険者分	退職被保険者等分	後期高齢者支援金等分計		
0	113,139,708	57,221,734	22,860,195,318	5,660,617,839	21,107,495	5,681,725,334	1,563,716,862	6,888,505	1,570,605,367	1	
0	89,714,328	37,057,534	14,291,879,286	3,325,571,782	13,891,498	3,339,463,280	945,874,345	4,468,502	950,342,847	2	
0	111,106,447	37,527,660	14,104,426,044	3,718,478,464	13,980,068	3,732,458,532	1,056,771,475	4,223,932	1,060,995,407	3	
0	60,926,787	23,993,854	8,825,917,583	2,128,742,009	8,769,396	2,137,511,405	670,385,789	3,134,604	673,520,393	6	
0	29,610,204	10,896,001	3,751,428,390	993,750,921	3,605,722	997,356,643	344,489,670	1,314,278	345,803,948	7	
0	73,385,533	33,189,868	11,328,147,702	3,111,613,395	12,944,239	3,124,557,634	886,794,920	4,383,761	891,178,681	8	
0	36,921,355	14,131,499	5,178,037,528	1,160,804,172	4,655,733	1,165,459,905	340,449,880	1,548,267	341,998,147	9	
0	15,340,866	11,506,721	3,984,659,481	1,025,883,900	2,196,928	1,028,080,828	347,769,758	815,072	348,584,830	10	
0	30,081,585	9,134,862	2,950,804,398	793,900,103	4,372,416	798,272,519	215,824,663	1,387,584	217,212,247	12	
0	9,081,932	5,862,078	2,422,159,383	562,288,813	4,106,864	566,395,677	157,492,156	1,293,136	158,785,292	13	
0	83,115,838	36,576,652	11,231,519,409	2,972,958,550	9,097,046	2,982,055,596	923,908,581	3,154,954	927,063,535	59	
0	32,631,265	12,479,053	4,795,953,676	1,251,473,015	7,735,357	1,259,208,372	355,815,225	2,440,643	358,255,868	60	
0	32,475,838	8,704,436	3,532,442,679	802,667,584	2,881,405	805,548,989	255,230,165	1,162,595	256,392,760	61	
0	7,326,479	4,541,024	2,233,315,023	566,458,205	3,040,832	569,499,037	136,440,011	883,168	137,323,179	15	
0	349,993	1,193,162	464,966,127	110,096,775	368,171	110,464,946	35,640,659	123,829	35,764,488	19	
0	1,366,290	852,287	443,990,616	110,630,917	1,054,041	111,684,958	21,615,405	265,959	21,881,364	28	
0	11,559,450	3,364,206	1,377,298,167	337,647,983	1,444,365	339,092,348	102,186,578	511,635	102,698,213	30	
0	18,583,365	2,986,944	1,169,943,301	282,549,334	1,540,832	284,090,166	79,856,695	523,168	80,379,863	31	
0	6,963,265	1,042,066	470,696,512	103,432,562	1,751,714	105,184,276	32,070,625	720,286	32,790,911	52	
0	717,531,686	298,281,952	109,257,570,877	27,508,750,547	109,344,167	27,618,094,714	8,064,523,489	36,215,833	8,100,739,322		
0	46,148,842	13,979,689	6,160,209,746	1,510,815,776	9,199,955	1,520,015,731	407,809,973	3,028,045	410,838,018		
0	763,680,528	312,261,641	115,417,780,623	29,019,566,323	118,544,122	29,138,110,445	8,472,333,462	39,243,878	8,511,577,340		

第4表 平成30年度 保険者別

経 理 状 況 (収入状況及び支出状況)

No.	保 険 者 名	国民健康保険事業費納付金		財政安定化基金拠出金	保 健 事 業 費				保険給付費等交付金 償還金
		介護納付金分	計		保健事業費	特定健康診査等事業費	健康管理 センター 事業費	計	
1	下 関 市	542,224,478	7,794,555,179	0	96,782,080	94,125,618	0	190,907,698	0
2	宇 部 市	259,703,746	4,549,509,873	0	37,596,531	94,879,012	0	132,475,543	0
3	山 口 市	331,522,762	5,124,976,701	0	152,804,518	83,788,992	0	236,593,510	0
6	防 府 市	202,213,460	3,013,245,258	0	88,364,548	50,513,362	0	138,877,910	0
7	下 松 市	94,560,362	1,437,720,953	0	8,253,431	32,073,948	0	40,327,379	0
8	岩 国 市	299,677,534	4,315,413,849	0	83,543,712	67,178,607	0	150,722,319	0
9	山陽小野田市	81,538,246	1,588,996,298	0	15,766,135	36,626,074	0	52,392,209	0
10	光 市	87,537,121	1,464,202,779	0	12,388,866	27,168,507	0	39,557,373	0
12	柳 井 市	71,415,433	1,086,900,199	0	14,239,517	14,098,262	0	28,337,779	0
13	美 祿 市	42,751,663	767,932,632	0	3,116,543	19,365,434	0	22,481,977	0
59	周 南 市	267,486,293	4,176,605,424	0	82,364,957	57,882,684	0	140,247,641	0
60	萩 市	115,258,044	1,732,722,284	0	47,583,202	32,987,987	0	80,571,189	0
61	長 門 市	92,028,852	1,153,970,601	0	3,348,694	23,416,489	0	26,765,183	0
15	周防大島町	43,005,177	749,827,393	0	1,861,027	17,539,163	0	19,400,190	0
19	和 木 町	13,227,442	159,456,876	0	349,401	1,899,671	0	2,249,072	0
28	上 関 町	7,822,854	141,389,176	0	744,433	2,168,380	0	2,912,813	0
30	田 布 施 町	27,598,879	469,389,440	0	6,161,450	7,098,268	0	13,259,718	0
31	平 生 町	23,379,525	387,849,554	0	3,365,458	7,610,012	0	10,975,470	0
52	阿 武 町	9,494,536	147,469,723	0	4,075,196	3,295,640	0	7,370,836	0
	市 計	2,487,917,994	38,206,752,030	0	646,152,734	634,104,976	0	1,280,257,710	0
	町 計	124,528,413	2,055,382,162	0	16,556,965	39,611,134	0	56,168,099	0
	市 町 計	2,612,446,407	40,262,134,192	0	662,709,699	673,716,110	0	1,336,425,809	0

経理状況（その5）

（事業年報B表(1)）

直診勘定繰出 金	その他の支出	小計 (単年度支出) (B)	単年度収支差 (A-B)	基金等繰入金 (C)	繰越金 (D)	市町村債 (E)	うち財政安定化基金 貸付金	No.
16,698,000	342,553,212	31,710,971,486	279,438,048	0	1,948,332,651	0	0	1
0	194,426,726	19,431,503,874	221,158,891	341,282,000	743,533,576	0	0	2
0	253,962,093	19,974,151,773	△ 191,757,626	0	1,134,193,342	0	0	3
0	168,533,037	12,292,771,147	△ 13,693,349	0	1,334,781,122	0	0	6
0	264,914,345	5,575,341,031	△ 113,071,781	0	271,594,582	0	0	7
6,847,000	219,519,770	16,252,663,918	39,756,882	0	1,071,483,519	0	0	8
0	40,588,598	6,961,821,319	52,027,326	17,626,000	167,425,351	0	0	9
51,226,000	100,737,425	5,704,130,187	△ 69,932,587	0	623,750,394	0	0	10
0	344,847,617	4,474,638,479	△ 342,632,595	0	422,747,740	0	0	12
40,000,000	53,705,641	3,369,788,348	6,202,276	0	494,002,049	0	0	13
1,080,000	207,994,921	16,002,721,089	△ 305,731,316	426,364,000	1,053,441,770	0	0	59
71,096,000	114,042,568	6,903,603,618	23,658,242	0	253,037,779	0	0	60
0	57,703,112	4,848,008,124	86,649,280	0	463,297,009	0	0	61
18,754,000	33,139,758	3,106,411,391	36,940,199	0	49,008,028	0	0	15
0	22,305,545	656,726,723	5,401,174	0	37,483,210	0	0	19
0	4,747,275	621,222,039	25,790,648	0	11,486,072	0	0	28
0	37,894,275	1,935,777,913	△ 24,127,990	0	118,491,069	0	0	30
0	21,633,744	1,625,912,974	12,441,362	0	109,256,977	0	0	31
13,949,000	22,551,453	680,827,032	△ 6,720,451	0	99,316,746	0	0	52
186,947,000	2,363,529,065	153,502,114,393	△ 327,928,309	785,272,000	9,981,620,884	0	0	
32,703,000	142,272,050	8,626,878,072	49,724,942	0	425,042,102	0	0	
219,650,000	2,505,801,115	162,128,992,465	△ 278,203,367	785,272,000	10,406,662,986	0	0	

第4表 平成30年度 保険者別

経理状況（収入状況及び支出状況並びに基金等保有額及び市町村債の状況）

No.	保険者名	収入合計 (A+C+D+E)	基金等積立金 (F)	前年度繰上充用 金 (G)	公債費 (H)	うち財政安定 化基金償還金	支出合計 (B+F+G+H)	収支差引残 (収入合計-支出 合計)
1	下関市	33,938,742,185	1,161,349	0	0	0	31,712,132,835	2,226,609,350
2	宇部市	20,737,478,341	976,915,992	0	0	0	20,408,419,866	329,058,475
3	山口市	20,916,587,489	567,954,000	0	0	0	20,542,105,773	374,481,716
6	防府市	13,613,858,920	830,064,865	0	0	0	13,122,836,012	491,022,908
7	下松市	5,733,863,832	977,576	0	0	0	5,576,318,607	157,545,225
8	岩国市	17,363,904,319	693,098,000	0	0	0	16,945,761,918	418,142,401
9	山陽小野田市	7,198,899,996	121,524,574	0	0	0	7,083,345,893	115,554,103
10	光市	6,257,947,994	350,653,294	0	0	0	6,054,783,481	203,164,513
12	柳井市	4,554,753,624	16,965,954	0	0	0	4,491,604,433	63,149,191
13	美祿市	3,869,992,673	400,059,061	0	0	0	3,769,847,409	100,145,264
59	周南市	17,176,795,543	851,968,934	0	0	0	16,854,690,023	322,105,520
60	萩市	7,180,299,639	143,690,991	0	0	0	7,047,294,609	133,005,030
61	長門市	5,397,954,413	200,124,576	0	0	0	5,048,132,700	349,821,713
15	周防大島町	3,192,359,618	2,547,000	0	0	0	3,108,958,391	83,401,227
19	和木町	699,611,107	28,830,000	0	0	0	685,556,723	14,054,384
28	上関町	658,498,759	25,002,102	0	0	0	646,224,141	12,274,618
30	田布施町	2,030,140,992	50,010,055	0	0	0	1,985,787,968	44,353,024
31	平生町	1,747,611,313	98,285,237	0	0	0	1,724,198,211	23,413,102
52	阿武町	773,423,327	0	0	0	0	680,827,032	92,596,295
	市計	163,941,078,968	5,155,159,166	0	0	0	158,657,273,559	5,283,805,409
	町計	9,101,645,116	204,674,394	0	0	0	8,831,552,466	270,092,650
	市町計	173,042,724,084	5,359,833,560	0	0	0	167,488,826,025	5,553,898,059

経理状況（その6）

（事業年報B表(1)）

うち次年度への繰越金 (I)	うち基金等積立金 (J)	基金等保有額 (前年度末) (K)	基金等繰入金 (C)	基金等積立金 (F)	収支差引残のうち 基金等積立金 (J)	その他増加額 (L)	No.
2,226,609,350	0	1,160,424,441	0	1,161,349	0	0	1
329,058,475	0	441,137,009	341,282,000	976,915,992	0	0	2
374,481,716	0	1,015,615,432	0	567,954,000	0	0	3
491,022,908	0	359,050,076	0	830,064,865	0	0	6
157,545,225	0	871,089,951	0	977,576	0	0	7
418,142,401	0	1,093,852,010	0	693,098,000	0	0	8
115,554,103	0	1,042,358,883	17,626,000	121,524,574	0	0	9
203,164,513	0	518,115,371	0	350,653,294	0	0	10
63,149,191	0	363,820,651	0	16,965,954	0	0	12
100,145,264	0	257,258,553	0	400,059,061	0	0	13
322,105,520	0	1,807,723,044	426,364,000	851,968,934	0	0	59
133,005,030	0	537,953,816	0	143,690,991	0	0	60
349,821,713	0	166,285,235	0	200,124,576	0	0	61
83,401,227	0	201,723,003	0	2,547,000	0	0	15
14,054,384	0	19,471,000	0	28,830,000	0	0	19
12,274,618	0	25,481,439	0	25,002,102	0	0	28
44,353,024	0	80,033,479	0	50,010,055	0	0	30
23,413,102	0	152,796,154	0	98,285,237	0	0	31
92,596,295	0	139,480,658	0	0	0	0	52
5,283,805,409	0	9,634,684,472	785,272,000	5,155,159,166	0	0	
270,092,650	0	618,985,733	0	204,674,394	0	0	
5,553,898,059	0	10,253,670,205	785,272,000	5,359,833,560	0	0	

第4表 平成30年度 保険者別

経 理 状 況 (基金等保有額及び市町村債の状況並びに資産・負債等の状況 (年度末現在))

No.	保 険 者 名	その他減少額 (M)	基金等保有額 (K-C+F+J+L-M)	市町村債 残高	うち財政安定化基金 貸付金残高	資 産 科 目				
						基金等 保有額 (a)	次年度への 繰 越 金 (b)	貸付金等 (c)	その他 の資産 (d)	資産合計 (a+b+c+d)
1	下 関 市	0	1,161,585,790	0	0	1,161,585,790	2,226,609,350	0	0	3,388,195,140
2	宇 部 市	0	1,076,771,001	0	0	1,076,771,001	329,058,475	0	0	1,405,829,476
3	山 口 市	0	1,583,569,432	0	0	1,583,569,432	374,481,716	0	0	1,958,051,148
6	防 府 市	0	1,189,114,941	0	0	1,189,114,941	491,022,908	0	0	1,680,137,849
7	下 松 市	0	872,067,527	0	0	872,067,527	157,545,225	0	0	1,029,612,752
8	岩 国 市	0	1,786,950,010	0	0	1,786,950,010	418,142,401	0	0	2,205,092,411
9	山陽小野田市	0	1,146,257,457	0	0	1,146,257,457	115,554,103	0	0	1,261,811,560
10	光 市	0	868,768,665	0	0	868,768,665	203,164,513	0	0	1,071,933,178
12	柳 井 市	0	380,786,605	0	0	380,786,605	63,149,191	0	0	443,935,796
13	美 祿 市	0	657,317,614	0	0	657,317,614	100,145,264	0	0	757,462,878
59	周 南 市	0	2,233,327,978	0	0	2,233,327,978	322,105,520	0	0	2,555,433,498
60	萩 市	0	681,644,807	0	0	681,644,807	133,005,030	0	0	814,649,837
61	長 門 市	0	366,409,811	0	0	366,409,811	349,821,713	0	0	716,231,524
15	周防大島町	0	204,270,003	0	0	204,270,003	83,401,227	0	0	287,671,230
19	和 木 町	0	48,301,000	0	0	48,301,000	14,054,384	0	0	62,355,384
28	上 関 町	0	50,483,541	0	0	50,483,541	12,274,618	0	0	62,758,159
30	田 布 施 町	0	130,043,534	0	0	130,043,534	44,353,024	0	0	174,396,558
31	平 生 町	0	251,081,391	0	0	251,081,391	23,413,102	0	0	274,494,493
52	阿 武 町	0	139,480,658	0	0	139,480,658	92,596,295	0	0	232,076,953
	市 計	0	14,004,571,638	0	0	14,004,571,638	5,283,805,409	0	0	19,288,377,047
	町 計	0	823,660,127	0	0	823,660,127	270,092,650	0	0	1,093,752,777
	市 町 計	0	14,828,231,765	0	0	14,828,231,765	5,553,898,059	0	0	20,382,129,824

経理状況（その7）

（事業年報B表（1））

負債及び純資産科目						No.
繰上充用金 (当年度赤字額) (e)	市町村債残高 (f)	うち財政安定化基金貸付 金残高	その他 の負債 (g)	負債合計 (e+f+g)	純資産 (資産合計－負債合計)	
0	0	0	0	0	3,388,195,140	1
0	0	0	0	0	1,405,829,476	2
0	0	0	0	0	1,958,051,148	3
0	0	0	0	0	1,680,137,849	6
0	0	0	100,000,000	100,000,000	929,612,752	7
0	0	0	0	0	2,205,092,411	8
0	0	0	0	0	1,261,811,560	9
0	0	0	0	0	1,071,933,178	10
0	0	0	0	0	443,935,796	12
0	0	0	0	0	757,462,878	13
0	0	0	0	0	2,555,433,498	59
0	0	0	0	0	814,649,837	60
0	0	0	0	0	716,231,524	61
0	0	0	0	0	287,671,230	15
0	0	0	0	0	62,355,384	19
0	0	0	0	0	62,758,159	28
0	0	0	0	0	174,396,558	30
0	0	0	0	0	274,494,493	31
0	0	0	0	0	232,076,953	52
0	0	0	100,000,000	100,000,000	19,188,377,047	
0	0	0	0	0	1,093,752,777	
0	0	0	100,000,000	100,000,000	20,282,129,824	

第4表 平成30年度 保険者別経理状況

経理状況(収入状況及び支出状況)

No.	保険者名	保 険 料 (税)			一 般 会 計 繰 入 金			収入小計 (単年度収入) (A)
		介護納付金分		計	保険基盤安定		計	
		一般被保険者分	退職被保険者等分		(保険税軽減分)	(保険者支援分)		
1	下 関 市	417,415,136	7,166,280	424,581,416	87,539,870	44,030,293	131,570,163	556,151,579
2	宇 部 市	202,066,668	3,576,153	205,642,821	40,521,060	20,718,060	61,239,120	266,881,941
3	山 口 市	267,912,931	4,208,867	272,121,798	41,038,780	24,149,429	65,188,209	337,310,007
6	防 府 市	139,822,040	2,613,908	142,435,948	29,196,440	13,858,404	43,054,844	185,490,792
7	下 松 市	77,883,360	1,490,218	79,373,578	11,871,360	6,562,818	18,434,178	97,807,756
8	岩 国 市	186,012,881	3,687,600	189,700,481	32,676,522	17,168,705	49,845,227	239,545,708
9	山陽小野田市	57,042,660	1,283,733	58,326,393	10,811,850	5,712,348	16,524,198	74,850,591
10	光 市	70,832,740	899,354	71,732,094	11,186,010	6,014,038	17,200,048	88,932,142
12	柳 井 市	48,584,525	930,747	49,515,272	10,132,620	4,953,482	15,086,102	64,601,374
13	美 祢 市	33,757,189	864,569	34,621,758	8,403,880	3,573,669	11,977,549	46,599,307
59	周 南 市	208,949,073	2,896,538	211,845,611	34,807,023	17,893,772	52,700,795	264,546,406
60	萩 市	82,832,131	1,775,827	84,607,958	15,637,540	8,283,585	23,921,125	108,529,083
61	長 門 市	62,579,190	1,162,928	63,742,118	11,491,920	5,961,809	17,453,729	81,195,847
15	周防大島町	35,970,136	756,603	36,726,739	8,333,960	4,086,162	12,420,122	49,146,861
19	和 木 町	9,837,894	108,625	9,946,519	1,663,970	842,149	2,506,119	12,452,638
28	上 関 町	5,592,525	114,144	5,706,669	872,640	428,738	1,301,378	7,008,047
30	田 布 施 町	21,850,657	523,717	22,374,374	4,686,000	2,142,695	6,828,695	29,203,069
31	平 生 町	16,824,215	383,358	17,207,573	3,375,670	1,610,938	4,986,608	22,194,181
52	阿 武 町	6,909,302	505,155	7,414,457	1,387,700	676,885	2,064,585	9,479,042
	市 計	1,855,690,524	32,556,722	1,888,247,246	345,314,875	178,880,412	524,195,287	2,412,442,533
	町 計	96,984,729	2,391,602	99,376,331	20,319,940	9,787,567	30,107,507	129,483,838
	市 町 計	1,952,675,253	34,948,324	1,987,623,577	365,634,815	188,667,979	554,302,794	2,541,926,371

(再掲) 介護分 (その8)

(事業年報B表(1))

国民健康保険事業費納付金		その他の支出	支出小計 (単年度支出) (B)	単年度収支差 (A-B)	No.
介護納付金分	計				
542,224,478	542,224,478	0	542,224,478	13,927,101	1
259,703,746	259,703,746	0	259,703,746	7,178,195	2
331,522,762	331,522,762	0	331,522,762	5,787,245	3
202,213,460	202,213,460	0	202,213,460	△ 16,722,668	6
94,560,362	94,560,362	0	94,560,362	3,247,394	7
299,677,534	299,677,534	183,153	299,860,687	△ 60,314,979	8
81,538,246	81,538,246	0	81,538,246	△ 6,687,655	9
87,537,121	87,537,121	262,126	87,799,247	1,132,895	10
71,415,433	71,415,433	161,399	71,576,832	△ 6,975,458	12
42,751,663	42,751,663	0	42,751,663	3,847,644	13
267,486,293	267,486,293	0	267,486,293	△ 2,939,887	59
115,258,044	115,258,044	456,607	115,714,651	△ 7,185,568	60
92,028,852	92,028,852	0	92,028,852	△ 10,833,005	61
43,005,177	43,005,177	0	43,005,177	6,141,684	15
13,227,442	13,227,442	0	13,227,442	△ 774,804	19
7,822,854	7,822,854	0	7,822,854	△ 814,807	28
27,598,879	27,598,879	35,402	27,634,281	1,568,788	30
23,379,525	23,379,525	89,400	23,468,925	△ 1,274,744	31
9,494,536	9,494,536	0	9,494,536	△ 15,494	52
2,487,917,994	2,487,917,994	1,063,285	2,488,981,279	△ 76,538,746	
124,528,413	124,528,413	124,802	124,653,215	4,830,623	
2,612,446,407	2,612,446,407	1,188,087	2,613,634,494	△ 71,708,123	

第4表 平成30年度 保険者別経理状況

経理状況（収入状況及び支出状況）

No.	保 険 者 名	保 険 料 (税)			一 般 会 計 繰 入 金			収入小計 (単年度収入) (A)
		後期高齢者支援金分		計	保険基盤安定		計	
		一般被保険者分	退職被保険者等分		(保険税軽減分)	(保険者支援分)		
1	下 関 市	1,139,223,425	6,771,829	1,145,995,254	247,751,130	128,943,737	376,694,867	1,522,690,121
2	宇 部 市	709,214,886	3,781,665	712,996,551	149,831,784	81,070,750	230,902,534	943,899,085
3	山 口 市	757,007,874	3,989,120	760,996,994	120,021,268	72,781,355	192,802,623	953,799,617
6	防 府 市	345,740,249	2,097,894	347,838,143	72,779,895	36,517,041	109,296,936	457,135,079
7	下 松 市	251,911,887	1,593,096	253,504,983	39,186,404	23,468,845	62,655,249	316,160,232
8	岩 国 市	567,521,158	3,813,528	571,334,686	100,945,488	57,366,846	158,312,334	729,647,020
9	山陽小野田市	237,989,952	1,552,510	239,542,462	45,963,465	25,391,725	71,355,190	310,897,652
10	光 市	250,245,953	875,983	251,121,936	42,576,370	23,342,337	65,918,707	317,040,643
12	柳 井 市	149,589,734	988,204	150,577,938	32,950,730	16,642,106	49,592,836	200,170,774
13	美 祢 市	117,923,347	825,050	118,748,397	115,993,245	13,269,234	129,262,479	248,010,876
59	周 南 市	667,889,787	3,138,565	671,028,352	128,147,740	68,256,048	196,403,788	867,432,140
60	萩 市	261,183,941	2,049,527	263,233,468	52,099,200	28,852,364	80,951,564	344,185,032
61	長 門 市	199,063,563	1,255,759	200,319,322	39,010,410	20,528,947	59,539,357	259,858,679
15	周防大島町	109,191,634	838,931	110,030,565	27,796,056	13,262,953	41,059,009	151,089,574
19	和 木 町	29,310,105	132,358	29,442,463	4,891,724	2,657,757	7,549,481	36,991,944
28	上 関 町	14,675,331	130,644	14,805,975	15,167,151	1,608,759	16,775,910	31,581,885
30	田 布 施 町	64,110,913	498,906	64,609,819	13,347,775	6,896,752	20,244,527	84,854,346
31	平 生 町	60,261,111	474,723	60,735,834	13,336,757	6,537,162	19,873,919	80,609,753
52	阿 武 町	25,632,575	632,193	26,264,768	5,486,312	2,688,787	8,175,099	34,439,867
	市 計	5,654,505,756	32,732,730	5,687,238,486	1,187,257,129	596,431,335	1,783,688,464	7,470,926,950
	町 計	303,181,669	2,707,755	305,889,424	80,025,775	33,652,170	113,677,945	419,567,369
	市 町 計	5,957,687,425	35,440,485	5,993,127,910	1,267,282,904	630,083,505	1,897,366,409	7,890,494,319

(再掲) 後期高齢者支援金等分 (その9)

(事業年報B表(1))

国民健康保険事業費納付金			計	その他の支出	支出小計 (単年度支出) (B)	単年度収支差 (A-B)	No.
後期高齢者支援金等分							
一般被保険者分	退職被保険者等分	後期高齢者支援金等 分計					
1,563,716,862	6,888,505	1,570,605,367	1,570,605,367	0	1,570,605,367	△ 47,915,246	1
945,874,345	4,468,502	950,342,847	950,342,847	0	950,342,847	△ 6,443,762	2
1,056,771,475	4,223,932	1,060,995,407	1,060,995,407	0	1,060,995,407	△ 107,195,790	3
670,385,789	3,134,604	673,520,393	673,520,393	0	673,520,393	△ 216,385,314	6
344,489,670	1,314,278	345,803,948	345,803,948	0	345,803,948	△ 29,643,716	7
886,794,920	4,383,761	891,178,681	891,178,681	468,919	891,647,600	△ 162,000,580	8
340,449,880	1,548,267	341,998,147	341,998,147	0	341,998,147	△ 31,100,495	9
347,769,758	815,072	348,584,830	348,584,830	471,995	349,056,825	△ 32,016,182	10
215,824,663	1,387,584	217,212,247	217,212,247	332,488	217,544,735	△ 17,373,961	12
157,492,156	1,293,136	158,785,292	158,785,292	0	158,785,292	89,225,584	13
923,908,581	3,154,954	927,063,535	927,063,535	0	927,063,535	△ 59,631,395	59
355,815,225	2,440,643	358,255,868	358,255,868	834,772	359,090,640	△ 14,905,608	60
255,230,165	1,162,595	256,392,760	256,392,760	0	256,392,760	3,465,919	61
136,440,011	883,168	137,323,179	137,323,179	0	137,323,179	13,766,395	15
35,640,659	123,829	35,764,488	35,764,488	0	35,764,488	1,227,456	19
21,615,405	265,959	21,881,364	21,881,364	0	21,881,364	9,700,521	28
102,186,578	511,635	102,698,213	102,698,213	116,791	102,815,004	△ 17,960,658	30
79,856,695	523,168	80,379,863	80,379,863	190,600	80,570,463	39,290	31
32,070,625	720,286	32,790,911	32,790,911	0	32,790,911	1,648,956	52
8,064,523,489	36,215,833	8,100,739,322	8,100,739,322	2,108,174	8,102,847,496	△ 631,920,546	
407,809,973	3,028,045	410,838,018	410,838,018	307,391	411,145,409	8,421,960	
8,472,333,462	39,243,878	8,511,577,340	8,511,577,340	2,415,565	8,513,992,905	△ 623,498,586	

第4表 平成30年度 保険者別

経 理 状 況 (保険料(税)収納状況(一般被保険者分))

No.	保 険 者 名	保 險 料 (税)					
		現 年 分					
		調 定 額	収 納 額	還付未済額(別掲)	不納欠損額	未 収 額	居所不明者分調定額
1	下 関 市	5,352,012,816	4,951,216,841	5,059,115	52,300	400,743,675	5,039,700
2	宇 部 市	3,210,448,323	2,957,946,825	3,562,132	0	252,501,498	0
3	山 口 市	3,630,748,708	3,448,646,248	2,266,340	0	182,102,460	1,507,200
6	防 府 市	2,124,996,038	2,022,084,267	3,135,174	1,700	102,910,071	0
7	下 松 市	1,136,080,119	1,065,797,397	96,100	410,200	69,872,522	0
8	岩 国 市	2,940,038,358	2,744,158,480	3,207,122	6,470	195,873,408	0
9	山陽小野田市	1,113,766,601	1,031,898,374	393,560	0	81,868,227	0
10	光 市	1,056,272,062	998,191,249	826,500	267,200	57,813,613	0
12	柳 井 市	686,728,360	654,206,481	104,600	90,500	32,431,379	0
13	美 祢 市	529,642,671	506,309,215	55,900	0	23,333,456	0
59	周 南 市	2,895,173,055	2,667,337,411	2,007,830	1,864,380	225,971,264	0
60	萩 市	1,230,926,885	1,159,940,217	109,440	0	70,986,668	0
61	長 門 市	846,109,878	816,544,941	227,720	4,070	29,560,867	0
15	周防大島町	478,060,857	448,068,518	78,800	0	29,992,339	0
19	和 木 町	117,595,151	113,110,615	0	0	4,484,536	0
28	上 関 町	74,574,329	68,357,199	0	0	6,217,130	0
30	田 布 施 町	309,914,141	296,465,741	0	0	13,448,400	0
31	平 生 町	258,352,384	245,759,084	0	0	12,593,300	0
52	阿 武 町	95,976,209	94,285,258	0	0	1,690,951	0
	市 計	26,752,943,874	25,024,277,946	21,051,533	2,696,820	1,725,969,108	6,546,900
	町 計	1,334,473,071	1,266,046,415	78,800	0	68,426,656	0
	市 町 計	28,087,416,945	26,290,324,361	21,130,333	2,696,820	1,794,395,764	6,546,900

経理状況 (その10)

(事業年報B表(1))

保 険 料 (税)						No.
滞 納 繰 越 分						
調 定 額	収 納 額	還付未済額 (別掲)	不納欠損額	未 収 額	居所不明者分調定額	
1,526,714,828	440,156,713	359,730	141,375,252	945,182,863	5,368,400	1
1,717,642,381	195,971,281	224,398	299,024,159	1,222,646,941	0	2
619,000,925	172,451,332	44,030	46,248,606	400,300,987	1,303,750	3
213,873,413	95,215,942	0	20,068,923	98,588,548	0	6
345,331,571	77,658,128	0	49,783,002	217,890,441	0	7
818,358,691	199,503,503	99,162	72,964,070	545,891,118	0	8
329,797,199	68,785,925	0	18,650,220	242,361,054	0	9
364,027,227	60,057,901	0	24,977,229	278,992,097	0	10
153,747,220	34,986,163	0	8,753,524	110,007,533	28,000	12
135,461,290	20,732,684	0	10,649,104	104,079,502	0	13
975,176,150	229,562,056	16,070	314,488,016	431,126,078	0	59
184,152,280	55,704,091	0	47,929,627	80,518,562	0	60
106,503,159	16,671,570	18,900	13,598,672	76,232,917	0	61
128,769,015	17,654,098	0	10,117,393	100,997,524	0	15
5,481,373	2,996,700	0	244,173	2,240,500	0	19
17,249,429	2,993,883	0	271,900	13,983,646	0	28
64,275,636	14,566,370	0	7,009,900	42,699,366	0	30
34,205,458	10,946,621	0	3,274,700	19,984,137	0	31
6,761,435	1,687,604	0	41,200	5,032,631	0	52
7,489,786,334	1,667,457,289	762,290	1,068,510,404	4,753,818,641	6,700,150	
256,742,346	50,845,276	0	20,959,266	184,937,804	0	
7,746,528,680	1,718,302,565	762,290	1,089,469,670	4,938,756,445	6,700,150	

第4表 平成30年度 保険者別

経理状況(保険料(税)収納状況(一般被保険者分))及び保険給付等支払状況

No.	保 険 者 名	保 險 料 (税)					
		計					
		調 定 額	収 納 額	還付未済額(別掲)	不納欠損額	未 収 額	居所不明者分調定額
1	下 関 市	6,878,727,644	5,391,373,554	5,418,845	141,427,552	1,345,926,538	10,408,100
2	宇 部 市	4,928,090,704	3,153,918,106	3,786,530	299,024,159	1,475,148,439	0
3	山 口 市	4,249,749,633	3,621,097,580	2,310,370	46,248,606	582,403,447	2,810,950
6	防 府 市	2,338,869,451	2,117,300,209	3,135,174	20,070,623	201,498,619	0
7	下 松 市	1,481,411,690	1,143,455,525	96,100	50,193,202	287,762,963	0
8	岩 国 市	3,758,397,049	2,943,661,983	3,306,284	72,970,540	741,764,526	0
9	山陽小野田市	1,443,563,800	1,100,684,299	393,560	18,650,220	324,229,281	0
10	光 市	1,420,299,289	1,058,249,150	826,500	25,244,429	336,805,710	0
12	柳 井 市	840,475,580	689,192,644	104,600	8,844,024	142,438,912	28,000
13	美 祢 市	665,103,961	527,041,899	55,900	10,649,104	127,412,958	0
59	周 南 市	3,870,349,205	2,896,899,467	2,023,900	316,352,396	657,097,342	0
60	萩 市	1,415,079,165	1,215,644,308	109,440	47,929,627	151,505,230	0
61	長 門 市	952,613,037	833,216,511	246,620	13,602,742	105,793,784	0
15	周防大島町	606,829,872	465,722,616	78,800	10,117,393	130,989,863	0
19	和 木 町	123,076,524	116,107,315	0	244,173	6,725,036	0
28	上 関 町	91,823,758	71,351,082	0	271,900	20,200,776	0
30	田 布 施 町	374,189,777	311,032,111	0	7,009,900	56,147,766	0
31	平 生 町	292,557,842	256,705,705	0	3,274,700	32,577,437	0
52	阿 武 町	102,737,644	95,972,862	0	41,200	6,723,582	0
	市 計	34,242,730,208	26,691,735,235	21,813,823	1,071,207,224	6,479,787,749	13,247,050
	町 計	1,591,215,417	1,316,891,691	78,800	20,959,266	253,364,460	0
	市 町 計	35,833,945,625	28,008,626,926	21,892,623	1,092,166,490	6,733,152,209	13,247,050

経理状況（その11）

（事業年報B表（1））

保 険 給 付 費 （一般被保険者分）								No.
療 養 給 付 費 計					療養給付費現年度分（再掲）			
支払義務額	支払済額	徴収金等	戻入未済額	未 払 額	支払義務額	支払済額	徴収金等	
19,349,306,620	19,406,902,577	30,904,730	26,691,227	0	19,349,306,620	19,406,902,577	30,904,730	1
12,095,238,856	12,146,849,506	42,118,534	9,492,116	0	12,095,238,856	12,146,849,506	42,118,534	2
12,028,837,109	12,060,089,906	23,019,109	8,233,688	0	12,028,837,109	12,060,089,906	23,019,109	3
7,462,446,722	7,490,199,566	15,345,877	12,406,967	0	7,462,446,722	7,490,199,566	15,345,877	6
3,178,232,980	3,201,642,709	7,642,419	15,767,310	0	3,178,232,980	3,201,642,709	7,642,419	7
9,626,113,749	9,679,364,674	21,828,320	31,422,605	0	9,626,113,749	9,679,364,674	21,828,320	8
4,425,321,111	4,438,404,381	3,503,374	9,579,896	0	4,425,321,111	4,438,404,381	3,503,374	9
3,443,660,653	3,460,433,736	3,352,136	13,420,947	0	3,443,660,653	3,460,433,736	3,352,136	10
2,497,123,757	2,511,575,796	7,843,027	6,609,012	0	2,497,123,757	2,511,575,796	7,843,027	12
2,074,467,904	2,072,135,802	0	0	2,332,102	2,074,467,904	2,072,135,802	0	13
9,532,037,091	9,602,469,814	28,557,803	41,874,920	0	9,532,037,091	9,602,469,814	28,557,803	59
4,076,489,033	4,104,646,967	20,960,032	7,197,902	0	4,076,489,033	4,104,646,967	20,960,032	60
2,985,846,747	2,999,428,286	7,956,370	5,625,169	0	2,985,846,747	2,999,428,286	7,956,370	61
1,891,987,402	1,897,233,767	2,818,288	2,428,077	0	1,891,987,402	1,897,233,767	2,818,288	15
400,190,127	400,758,762	4,221	564,414	0	400,190,127	400,758,762	4,221	19
364,400,117	372,371,709	0	7,971,592	0	364,400,117	372,371,709	0	28
1,162,647,951	1,169,260,148	5,384,207	1,227,990	0	1,162,647,951	1,169,260,148	5,384,207	30
982,183,386	978,341,168	267,955	0	4,110,173	982,183,386	978,341,168	267,955	31
399,075,563	403,061,027	179,801	3,805,663	0	399,075,563	403,061,027	179,801	52
92,775,122,332	93,174,143,720	213,031,731	188,321,759	2,332,102	92,775,122,332	93,174,143,720	213,031,731	
5,200,484,546	5,221,026,581	8,654,472	15,997,736	4,110,173	5,200,484,546	5,221,026,581	8,654,472	
97,975,606,878	98,395,170,301	221,686,203	204,319,495	6,442,275	97,975,606,878	98,395,170,301	221,686,203	

第4表 平成30年度 保険者別

経 理 状 況 (保険給付等支払状況)

No.	保 険 者 名	保 險 給 付 費 (一般被保険者分)						
		療養給付費現年度分 (再掲)		療 養 費 計				
		戻入未済額	未 払 額	支払義務額	支払済額	徴収金等	戻入未済額	未 払 額
1	下 関 市	26,691,227	0	174,101,617	174,192,183	146,757	0	56,191
2	宇 部 市	9,492,116	0	87,644,373	87,680,988	36,615	0	0
3	山 口 市	8,233,688	0	86,118,330	86,368,216	249,886	0	0
6	防 府 市	12,406,967	0	47,906,404	47,951,829	45,425	0	0
7	下 松 市	15,767,310	0	16,897,066	16,964,085	67,019	0	0
8	岩 国 市	31,422,605	0	50,152,497	50,184,200	31,703	0	0
9	山陽小野田市	9,579,896	0	32,292,783	32,292,783	0	0	0
10	光 市	13,420,947	0	11,539,902	11,650,944	111,042	0	0
12	柳 井 市	6,609,012	0	9,238,450	9,238,450	0	0	0
13	美 祢 市	0	2,332,102	10,121,442	10,121,442	0	0	0
59	周 南 市	41,874,920	0	45,768,190	45,788,394	20,204	0	0
60	萩 市	7,197,902	0	25,482,299	25,482,299	0	0	0
61	長 門 市	5,625,169	0	16,488,918	16,488,918	0	0	0
15	周防大島町	2,428,077	0	4,395,419	4,395,419	0	0	0
19	和 木 町	564,414	0	1,129,672	1,129,672	0	0	0
28	上 関 町	7,971,592	0	930,342	930,342	0	0	0
30	田 布 施 町	1,227,990	0	4,536,728	4,536,728	0	0	0
31	平 生 町	0	4,110,173	5,215,852	5,215,852	0	0	0
52	阿 武 町	3,805,663	0	1,169,280	1,169,280	0	0	0
	市 計	188,321,759	2,332,102	613,752,271	614,404,731	708,651	0	56,191
	町 計	15,997,736	4,110,173	17,377,293	17,377,293	0	0	0
	市 町 計	204,319,495	6,442,275	631,129,564	631,782,024	708,651	0	56,191

経理状況（その12）

（事業年報B表（1））

保 険 給 付 費 （一般被保険者分）								No.
療 養 費 現 年 度 分 （再掲）					高 額 療 養 費			
支払義務額	支払済額	徴収金等	戻入未済額	未 払 額	支払義務額	支払済額	徴収金等	
174,045,426	174,192,183	146,757	0	0	3,022,940,545	3,027,669,232	4,728,687	1
87,644,373	87,680,988	36,615	0	0	1,876,917,971	1,881,088,640	4,170,669	2
86,118,330	86,368,216	249,886	0	0	1,751,289,585	1,754,586,073	3,296,488	3
47,906,404	47,951,829	45,425	0	0	1,166,326,337	1,168,464,628	2,138,291	6
16,897,066	16,964,085	67,019	0	0	472,151,363	473,265,497	1,114,134	7
50,152,497	50,184,200	31,703	0	0	1,438,083,041	1,440,595,907	2,512,866	8
32,292,783	32,292,783	0	0	0	640,578,955	640,989,815	410,860	9
11,539,902	11,650,944	111,042	0	0	474,123,820	474,615,437	491,617	10
9,238,450	9,238,450	0	0	0	378,318,065	378,845,263	527,198	12
10,121,442	10,121,442	0	0	0	319,970,680	319,970,680	0	13
45,768,190	45,788,394	20,204	0	0	1,416,126,547	1,418,500,682	2,374,135	59
25,482,299	25,482,299	0	0	0	606,895,428	609,603,300	2,707,872	60
16,488,918	16,488,918	0	0	0	467,450,921	468,091,765	621,044	61
4,395,419	4,395,419	0	0	0	312,739,953	313,126,337	386,384	15
1,129,672	1,129,672	0	0	0	60,655,479	60,655,479	0	19
930,342	930,342	0	0	0	66,904,700	66,904,700	0	28
4,536,728	4,536,728	0	0	0	183,740,494	183,791,514	51,020	30
5,215,852	5,215,852	0	0	0	161,133,709	161,133,709	0	31
1,169,280	1,169,280	0	0	0	57,960,686	57,960,686	0	52
613,696,080	614,404,731	708,651	0	0	14,031,173,258	14,056,286,919	25,093,861	
17,377,293	17,377,293	0	0	0	843,135,021	843,572,425	437,404	
631,073,373	631,782,024	708,651	0	0	14,874,308,279	14,899,859,344	25,531,265	

第4表 平成30年度 保険者別

経 理 状 況 (保険給付等支払状況)

No.	保 険 者 名	保 險 給 付 費 (一般被保険者分)						
		高 額 療 養 費		高 額 介 護 合 算 療 養 費				
		戻入未済額	未 払 額	支払義務額	支払済額	徴収金等	戻入未済額	未 払 額
1	下 関 市	0	0	407,116	407,116	0	0	0
2	宇 部 市	0	0	949,777	949,777	0	0	0
3	山 口 市	0	0	1,333,182	1,333,182	0	0	0
6	防 府 市	0	0	627,423	627,423	0	0	0
7	下 松 市	0	0	308,424	308,424	0	0	0
8	岩 国 市	0	0	1,049,771	1,049,771	0	0	0
9	山陽小野田市	0	0	378,673	378,673	0	0	0
10	光 市	0	0	13,885	13,885	0	0	0
12	柳 井 市	0	0	116,706	116,706	0	0	0
13	美 祢 市	0	0	267,449	267,449	0	0	0
59	周 南 市	0	0	570,539	570,539	0	0	0
60	萩 市	0	0	342,792	342,792	0	0	0
61	長 門 市	19,800	0	239,676	239,676	0	0	0
15	周防大島町	0	0	179,020	179,020	0	0	0
19	和 木 町	0	0	59,059	59,059	0	0	0
28	上 関 町	0	0	5,288	5,288	0	0	0
30	田 布 施 町	0	0	126,121	126,121	0	0	0
31	平 生 町	0	0	12,263	12,263	0	0	0
52	阿 武 町	0	0	188	188	0	0	0
	市 計	19,800	0	6,605,413	6,605,413	0	0	0
	町 計	0	0	381,939	381,939	0	0	0
	市 町 計	19,800	0	6,987,352	6,987,352	0	0	0

経理状況 (その13)

(事業年報B表(1))

保 険 給 付 費 (一般被保険者分)										No.
移 送 費					そ の 他 の 保 険 給 付 費					
支払義務額	支払済額	徴収金等	戻入未済額	未 払 額	支払義務額	支払済額	徴収金等	戻入未済額	未 払 額	
0	0	0	0	0	76,927,282	80,662,768	0	0	△ 3,735,486	1
0	0	0	0	0	48,520,000	48,538,513	0	0	△ 18,513	2
91,230	91,230	0	0	0	53,200,008	53,323,330	0	0	△ 123,322	3
0	0	0	0	0	33,560,050	33,753,496	355,092	0	161,646	6
0	0	0	0	0	17,504,000	18,734,540	1,230,540	0	0	7
0	0	0	0	0	50,534,663	50,362,209	0	0	172,454	8
0	0	0	0	0	14,348,060	14,919,022	0	0	△ 570,962	9
0	0	0	0	0	11,094,742	11,094,742	0	0	0	10
0	0	0	0	0	12,025,754	11,811,736	0	0	214,018	12
0	0	0	0	0	4,720,000	4,720,000	0	0	0	13
0	0	0	0	0	44,077,490	44,497,490	420,000	0	0	59
0	0	0	0	0	11,255,405	10,768,000	0	0	487,405	60
0	0	0	0	0	7,300,000	7,011,660	0	0	288,340	61
0	0	0	0	0	6,480,000	6,512,977	0	0	△ 32,977	15
0	0	0	0	0	820,000	820,000	0	0	0	19
0	0	0	0	0	1,560,000	1,560,000	0	0	0	28
0	0	0	0	0	4,660,000	4,660,000	0	0	0	30
0	0	0	0	0	3,670,000	3,670,000	0	0	0	31
0	0	0	0	0	500,000	500,000	0	0	0	52
91,230	91,230	0	0	0	385,067,454	390,197,506	2,005,632	0	△ 3,124,420	
0	0	0	0	0	17,690,000	17,722,977	0	0	△ 32,977	
91,230	91,230	0	0	0	402,757,454	407,920,483	2,005,632	0	△ 3,157,397	

第5表 平成30年度 保険者別経理状況

経理状況(被保険者1人当たり収入決算額)

No.	保険者名	保 険 料 (税)							計	国庫支出金
		一 般 被 保 険 者 分			退 職 被 保 険 者 等 分			一 般 + 退 職		
		医療給付費分	後期高齢者支援金分	一般被保険者分計	医療給付費分	後期高齢者支援金分	退職被保険者等分計	介護納付金分		
1	下 関 市	66,752	19,803	93,810	68,730	20,035	109,967	25,749	93,904	0
2	宇 部 市	65,347	20,631	91,855	80,846	21,734	123,133	21,229	92,013	0
3	山 口 市	70,218	20,456	97,914	65,391	18,906	104,244	26,105	97,950	0
6	防 府 市	70,472	14,903	91,402	61,055	12,871	89,961	22,076	91,392	0
7	下 松 市	74,106	22,941	104,139	77,141	23,778	123,160	26,205	104,254	0
8	岩 国 市	71,735	18,560	96,379	73,865	18,423	110,102	21,151	96,471	26
9	山陽小野田市	63,051	18,616	86,129	55,218	16,516	85,390	16,980	86,124	8
10	光 市	64,999	22,040	93,278	56,803	19,043	95,398	24,942	93,286	0
12	柳 井 市	63,053	19,205	88,496	45,748	13,725	72,401	21,435	88,349	0
13	美 祢 市	67,315	21,145	94,513	58,100	16,838	92,582	24,245	94,496	0
59	周 南 市	65,639	21,681	94,103	61,922	19,864	100,119	24,748	94,133	0
60	萩 市	70,008	20,975	97,635	68,495	20,495	106,749	22,622	97,708	0
61	長 門 市	66,329	23,091	96,678	52,059	17,687	86,125	24,441	96,592	0
15	周防大島町	61,673	21,002	89,594	85,638	29,962	142,621	23,230	89,878	0
19	和 木 町	65,553	24,966	98,899	57,578	22,060	97,742	28,338	98,893	0
28	上 関 町	57,983	16,658	80,989	50,398	14,516	77,597	19,815	80,954	0
30	田 布 施 町	62,607	17,833	86,518	97,974	27,717	154,786	22,352	86,858	0
31	平 生 町	63,202	21,204	90,326	73,906	24,985	119,068	21,402	90,517	0
52	阿 武 町	62,555	25,279	94,648	102,353	37,188	169,255	22,133	95,878	456
	市 計	67,844	19,977	94,377	66,160	18,704	103,468	23,601	94,433	3
	町 計	62,346	20,618	89,559	83,553	27,915	136,124	22,793	89,865	32
	市 町 計	67,572	20,009	94,139	67,073	19,188	105,183	23,559	94,207	5

(被保険者1人当たり) (その1)

[単位:円]

都 道 府 県 支 出 金									連合会 支出金	No.
保険給付等 交付金 (普通交付金)	保険給付費等交付金(普通交付金)					財政安定化基 金交付金	その他	計		
	保険者努力 支援分	特別調整 交付金分	都道府県繰入金 (2号分)	特定健康診査等 負担金	保険給付費等交付金 (特別交付金)計					
393,526	1,428	4,889	6,110	652	13,079	0	0	406,604	0	1
412,226	809	5,988	6,170	964	13,931	0	0	426,157	0	2
377,348	1,427	5,593	7,569	930	15,519	0	0	392,867	0	3
376,330	972	3,550	6,122	904	11,548	0	0	387,878	0	6
337,715	726	2,995	7,850	961	12,533	0	26	350,274	0	7
366,078	1,245	6,842	7,461	879	16,427	0	6	382,512	0	8
400,896	710	4,149	6,991	1,107	12,957	0	7	413,860	0	9
348,290	1,365	8,665	7,118	974	18,122	0	0	366,413	0	10
373,726	1,139	5,309	6,494	748	13,689	0	44	387,459	0	12
429,682	451	9,174	8,562	1,232	19,419	0	0	449,101	0	13
360,939	882	4,396	6,471	872	12,621	0	24	373,584	0	59
379,344	951	12,622	8,684	797	23,054	0	13	402,411	0	60
405,249	1,211	3,731	8,425	1,026	14,394	0	0	419,643	0	61
426,007	670	16,826	7,520	884	25,900	0	0	451,907	0	15
393,248	658	4,551	26,686	986	32,881	0	0	426,130	0	19
497,098	508	18,340	22,557	578	41,983	0	25	539,106	0	28
379,751	634	4,882	7,885	1,016	14,417	0	0	394,168	0	30
407,551	662	10,238	9,780	1,067	21,747	0	0	429,297	0	31
456,099	705	18,847	24,530	989	45,071	0	0	501,170	0	52
382,018	1,119	5,608	6,885	873	14,485	0	6	396,509	0	
414,908	652	11,890	11,663	949	25,153	0	1	440,063	0	
383,643	1,096	5,918	7,121	876	15,012	0	6	398,661	0	

第5表 平成30年度 保険者別経理状況

経理状況（被保険者1人当たり収入決算額）

No.	保 険 者 名	一 般 会 計 繰 入 金							直 診 勘 定 繰 入 金
		保険基盤安定 (保険税軽減分)	保険基盤安定 (保険者支援分)	職員給与費等	出産育児一時金等	財政安定化支援事業	そ の 他	計	
1	下 関 市	20,209	10,491	7,867	667	8,599	3,011	50,844	0
2	宇 部 市	19,200	10,323	6,996	744	9,102	2,796	49,161	0
3	山 口 市	15,743	9,336	6,410	716	3,995	2,529	38,729	0
6	防 府 市	19,408	9,568	5,891	671	7,709	2,016	45,262	0
7	下 松 市	16,158	9,568	6,621	785	2,415	1,959	37,506	0
8	岩 国 市	17,009	9,572	7,079	819	7,397	6,530	48,405	0
9	山陽小野田市	16,820	9,153	7,829	528	7,417	2,159	43,906	0
10	光 市	15,144	8,539	5,217	367	1,933	2,236	33,436	0
12	柳 井 市	19,957	9,750	7,768	709	7,749	2,128	48,062	0
13	美 祢 市	22,111	10,473	11,083	299	9,092	2,974	56,032	0
59	周 南 市	17,528	9,357	7,191	672	0	2,138	36,886	0
60	萩 市	20,032	10,693	8,081	355	7,996	2,034	49,190	0
61	長 門 市	18,352	9,753	8,589	332	10,750	2,531	50,307	0
15	周防大島町	22,898	10,821	10,744	486	10,202	3,105	58,256	0
19	和 木 町	16,503	8,879	6,528	237	1,823	1,942	35,913	0
28	上 関 町	18,022	8,529	31,666	944	13,829	32,209	105,200	0
30	田 布 施 町	17,658	9,170	9,752	620	6,708	2,291	46,198	0
31	平 生 町	20,227	9,685	11,493	587	6,976	3,304	52,274	0
52	阿 武 町	19,202	9,593	17,876	0	7,277	2,078	56,027	0
	市 計	18,253	9,812	7,186	656	6,386	2,933	45,226	0
	町 計	20,042	9,820	12,065	512	8,072	4,530	55,043	0
	市 町 計	18,341	9,813	7,427	649	6,469	3,011	45,711	0

(被保険者1人当たり) (その2)

〔単位：円〕

その他の収入	収入小計 (単年度収入)	基金等繰入金	繰越金	市町村債	うち財政安定化 基金貸付金	収入合計	No.
1,474	552,826	0	33,669	0	0	586,496	1
1,471	568,802	9,878	21,520	0	0	600,199	2
1,996	531,542	0	30,475	0	0	562,017	3
1,068	525,600	0	57,135	0	0	582,735	6
2,378	494,412	0	24,583	0	0	518,996	7
1,836	529,250	0	34,807	0	0	564,056	8
740	544,638	1,369	13,001	0	0	559,008	9
1,092	494,228	0	54,715	0	0	548,943	10
1,764	525,634	0	53,778	0	0	579,411	12
440	600,069	0	87,807	0	0	687,876	13
2,340	506,943	13,770	34,022	0	0	554,734	59
2,576	551,885	0	20,159	0	0	572,044	60
1,183	567,724	0	53,302	0	0	621,026	61
1,327	601,368	0	9,376	0	0	610,744	15
190	561,125	0	31,765	0	0	592,891	19
1,721	726,981	0	12,906	0	0	739,886	28
1,878	529,103	0	32,796	0	0	561,899	30
563	572,651	0	38,188	0	0	610,839	31
307	653,838	0	96,331	0	0	750,168	52
1,656	537,827	2,757	35,048	0	0	575,632	
1,176	586,178	0	28,715	0	0	614,893	
1,632	540,216	2,621	34,735	0	0	577,571	

第5表 平成30年度 保険者別経理状況

経理状況(被保険者1人当たり支出決算額)

No.	保険者名	総務費	保 険 給 付 費										
			一 般 被 保 険 者 分										
			療養給付費	療養費	小計	高額療養費	高額介護合 算療養費	移送費	出産育児諸 費	葬祭諸費	育児諸費	その他	計
1	下 関 市	8,745	337,341	3,028	340,369	52,629	7	0	1,015	387	0	0	394,407
2	宇 部 市	7,618	353,342	2,551	355,893	54,719	28	0	1,122	290	0	0	412,052
3	山 口 市	6,830	325,896	2,334	328,229	47,414	36	2	1,080	361	0	0	377,122
6	防 府 市	6,258	322,867	2,067	324,934	50,367	27	0	1,013	442	0	0	376,783
7	下 松 市	7,327	291,562	1,545	293,107	43,099	28	0	1,297	410	0	0	337,940
8	岩 国 市	7,537	316,557	1,641	318,198	47,114	34	0	1,237	410	0	0	366,994
9	山陽小野田市	7,905	347,184	2,526	349,710	50,140	30	0	831	336	0	0	401,047
10	光 市	5,592	304,777	1,026	305,803	41,802	1	0	555	423	0	0	348,583
12	柳 井 市	8,109	322,452	1,186	323,638	48,638	15	0	1,074	443	0	0	373,808
13	美 祿 市	11,288	371,550	1,815	373,365	57,373	48	0	452	394	0	0	431,633
59	周 南 市	7,921	311,708	1,486	313,194	46,046	19	0	1,027	417	0	0	360,703
60	萩 市	8,701	329,638	2,046	331,684	48,956	28	0	537	328	0	0	381,533
61	長 門 市	8,873	347,921	1,913	349,834	54,297	28	0	503	311	0	0	404,972
15	周防大島町	9,944	364,923	845	365,768	60,228	34	0	733	519	0	0	427,284
19	和 木 町	6,567	341,362	962	342,324	51,666	50	0	358	341	0	0	394,738
28	上 関 町	31,665	422,669	1,056	423,725	75,942	6	0	1,430	341	0	0	501,444
30	田 布 施 町	10,500	325,246	1,262	326,508	51,124	35	0	935	362	0	0	378,964
31	平 生 町	12,412	344,244	1,835	346,079	56,697	4	0	887	405	0	0	404,072
52	阿 武 町	18,225	397,496	1,153	398,649	57,160	0	0	0	493	0	0	456,303
	市 計	7,749	329,177	2,171	331,347	49,660	23	0	1,000	379	0	0	382,409
	町 計	12,170	355,051	1,182	356,233	57,366	26	0	773	432	0	0	414,830
	市 町 計	7,968	330,455	2,122	332,576	50,040	23	0	989	381	0	0	384,011

(被保険者1人当たり) (その3)

〔単位：円〕

保 險 給 付 費							審査支払手数料	計	No.
退 職 被 保 険 者 等 分									
療養給付費	療養費	小計	高額療養費	高額介護合算療養費	移送費	退職被保険者等分計			
277,228	2,359	279,586	55,147	0	0	334,733	989	395,047	1
416,172	2,191	418,364	97,236	0	0	515,600	1,073	413,646	2
428,578	1,632	430,210	96,361	0	0	526,571	1,008	378,978	3
308,203	3,955	312,158	60,891	735	0	373,784	1,027	377,789	6
361,098	2,218	363,316	78,627	0	0	441,943	986	339,557	7
300,056	2,524	302,580	51,939	0	0	354,519	1,078	367,988	8
308,333	4,320	312,653	80,128	0	0	392,780	1,097	402,084	9
271,273	205	271,478	62,019	0	0	333,497	1,009	349,532	10
345,763	979	346,742	71,058	0	0	417,800	1,162	375,373	12
168,022	541	168,563	16,782	0	0	185,346	1,042	430,530	13
407,246	1,049	408,295	117,521	234	0	526,050	1,181	362,728	59
269,050	1,056	270,107	56,206	0	0	326,313	994	382,087	60
366,754	1,961	368,715	88,691	0	0	457,406	1,001	406,402	61
230,794	1,437	232,231	29,429	0	0	261,660	869	427,265	15
58,332	0	58,332	0	0	0	58,332	1,011	394,039	19
151,574	236	151,810	0	0	0	151,810	958	498,866	28
527,385	9,730	537,115	105,076	0	0	642,192	931	381,206	30
725,665	180	725,845	252,227	0	0	978,072	1,044	408,928	31
334,771	1,243	336,015	73,589	0	0	409,604	1,011	456,544	52
334,268	2,149	336,417	73,511	90	0	410,018	1,047	383,626	
382,970	2,495	385,465	90,296	0	0	475,761	944	416,174	
336,826	2,168	338,993	74,393	85	0	413,471	1,042	385,234	

第5表 平成30年度 保険者別経理状況

経理状況(被保険者1人当たり支出決算状況)

No.	保 険 者 名	国民健康保険事業費納付金							介護納付金分	計
		医療給付費分			後期高齢者支援金等分					
		一般被保険者分	退職被保険者等分	医療給付費分計	一般被保険者分	退職被保険者等分	後期高齢者支援金等分計			
1	下 関 市	98,396	62,448	98,186	27,181	20,380	27,142	9,370	134,698	
2	宇 部 市	96,738	79,836	96,653	27,515	25,681	27,506	7,517	131,675	
3	山 口 市	100,483	66,256	100,289	28,557	20,019	28,508	8,908	137,705	
6	防 府 市	91,760	53,800	91,495	28,897	19,231	28,830	8,656	128,981	
7	下 松 市	90,497	53,817	90,275	31,371	19,616	31,300	8,559	130,134	
8	岩 国 市	101,763	62,533	101,499	29,002	21,178	28,949	9,735	140,184	
9	山陽小野田市	90,801	49,529	90,500	26,631	16,471	26,557	6,332	123,388	
10	光 市	90,354	47,759	90,183	30,630	17,719	30,578	7,679	128,439	
12	柳 井 市	101,926	60,728	101,548	27,709	19,272	27,632	9,085	138,265	
13	美 祢 市	100,823	83,814	100,675	28,240	26,391	28,223	7,599	136,497	
59	周 南 市	96,506	57,576	96,307	29,991	19,968	29,940	8,639	134,886	
60	萩 市	100,504	77,354	100,319	28,575	24,406	28,542	9,182	138,044	
61	長 門 市	93,106	40,583	92,677	29,606	16,375	29,498	10,588	132,762	
15	周防大島町	108,955	108,601	108,953	26,244	31,542	26,272	8,228	143,453	
19	和 木 町	93,779	61,362	93,614	30,358	20,638	30,309	11,210	135,133	
28	上 関 町	125,574	117,116	125,489	24,535	29,551	24,586	8,790	158,864	
30	田 布 施 町	93,922	80,243	93,853	28,425	28,424	28,425	7,639	129,917	
31	平 生 町	99,419	81,096	99,298	28,099	27,535	28,095	8,172	135,564	
52	阿 武 町	102,004	103,042	102,022	31,628	42,370	31,805	9,209	143,036	
	市 計	97,186	62,482	96,973	28,491	20,695	28,443	8,736	134,152	
	町 計	102,742	94,845	102,690	27,733	31,217	27,756	8,413	138,858	
	市 町 計	97,461	64,182	97,255	28,454	21,247	28,409	8,720	134,385	

(被保険者1人当たり) (その4)

〔単位：円〕

財政安定化基金拠出金	保 健 事 業 費				保険給付費等 交付金償還金	直診勘定繰出 金	その他の支 出	小計 (単年度支出)	単年度収支差	No.
	保健事業費	特定健康診査等 事業費	健康管理 センター 事 業 費	計						
0	1,672	1,627	0	3,299	0	289	5,920	547,998	4,829	1
0	1,088	2,746	0	3,834	0	0	5,627	562,401	6,401	2
0	4,106	2,251	0	6,357	0	0	6,824	536,694	△ 5,152	3
0	3,782	2,162	0	5,945	0	0	7,214	526,187	△ 586	6
0	747	2,903	0	3,650	0	0	23,978	504,647	△ 10,235	7
0	2,714	2,182	0	4,896	0	222	7,131	527,958	1,291	8
0	1,224	2,844	0	4,068	0	0	3,152	540,598	4,040	9
0	1,087	2,383	0	3,470	0	4,494	8,837	500,362	△ 6,134	10
0	1,811	1,793	0	3,605	0	0	43,868	569,220	△ 43,586	12
0	554	3,442	0	3,996	0	7,110	9,546	598,967	1,102	13
0	2,660	1,869	0	4,529	0	35	6,717	516,817	△ 9,874	59
0	3,791	2,628	0	6,419	0	5,664	9,086	550,000	1,885	60
0	385	2,694	0	3,079	0	0	6,639	557,755	9,969	61
0	356	3,355	0	3,712	0	3,588	6,340	594,301	7,067	15
0	296	1,610	0	1,906	0	0	18,903	556,548	4,577	19
0	836	2,436	0	3,273	0	0	5,334	698,002	28,978	28
0	1,705	1,965	0	3,670	0	0	10,488	535,781	△ 6,678	30
0	1,176	2,660	0	3,836	0	0	7,562	568,302	4,349	31
0	3,953	3,197	0	7,149	0	13,530	21,873	660,356	△ 6,518	52
0	2,269	2,226	0	4,495	0	656	8,299	538,978	△ 1,151	
0	1,119	2,676	0	3,795	0	2,209	9,612	582,818	3,359	
0	2,212	2,249	0	4,461	0	733	8,364	541,144	△ 929	

第5表 平成30年度 保険者別経理状況（被保険者1人当たり）（その5）

経理状況（被保険者1人当たり支出決算額・収支差引残等）

〔単位：円〕

No.	保険者名	基金積立金	前年度繰上 充用金	公債費	うち財政安定化 基金償還金	支出合計	収入差引残 (収入合計-支 出合計)	うち次年度 への繰越金	うち基金等 積立金
1	下 関 市	20	0	0	0	548,018	38,478	38,478	0
2	宇 部 市	28,275	0	0	0	590,675	9,524	9,524	0
3	山 口 市	15,261	0	0	0	551,955	10,062	10,062	0
6	防 府 市	35,531	0	0	0	561,717	21,018	21,018	0
7	下 松 市	88	0	0	0	504,736	14,260	14,260	0
8	岩 国 市	22,515	0	0	0	550,473	13,583	13,583	0
9	山陽小野田市	9,437	0	0	0	550,035	8,973	8,973	0
10	光 市	30,759	0	0	0	531,121	17,821	17,821	0
12	柳 井 市	2,158	0	0	0	571,378	8,033	8,033	0
13	美 祢 市	71,109	0	0	0	670,076	17,800	17,800	0
59	周 南 市	27,515	0	0	0	544,332	10,403	10,403	0
60	萩 市	11,448	0	0	0	561,448	10,596	10,596	0
61	長 門 市	23,024	0	0	0	580,779	40,246	40,246	0
15	周防大島町	487	0	0	0	594,788	15,956	15,956	0
19	和 木 町	24,432	0	0	0	580,980	11,910	11,910	0
28	上 関 町	28,092	0	0	0	726,095	13,792	13,792	0
30	田 布 施 町	13,842	0	0	0	549,623	12,276	12,276	0
31	平 生 町	34,353	0	0	0	602,656	8,184	8,184	0
52	阿 武 町	0	0	0	0	660,356	89,812	89,812	0
	市 計	18,101	0	0	0	557,079	18,553	18,553	0
	町 計	13,827	0	0	0	596,646	18,247	18,247	0
	市 町 計	17,890	0	0	0	559,034	18,537	18,537	0

第6表 平成30年度 保険者別保険料（税）収納状況（被保険者1人当たり）

経 理 状 況（被保険者1人当たり・1世帯当たり保険料（税）収納状況）

〔単位：円・％〕

No.	保 険 者 名	現 年 分 1 人 当 たり 調 定 収 納 額									現 年 分 一 般 + 退 職 1 世 帯 当 たり 調 定 額
		一 般 被 保 険 者 分			退 職 被 保 険 者 等 分			一 般 被 保 険 者 分 + 退 職 被 保 険 者 等 分			
		調 定 額	収 納 額	収 納 率	調 定 額	収 納 額	収 納 率	調 定 額	収 納 額	収 納 率	
1	下 関 市	93,032	86,065	92.60	89,291	88,242	98.83	93,010	86,077	92.63	139,765
2	宇 部 市	93,389	86,044	92.14	90,366	82,774	91.60	93,374	86,028	92.13	141,449
3	山 口 市	98,112	93,192	95.02	94,528	93,461	98.87	98,092	93,193	95.04	150,544
6	防 府 市	91,599	87,163	95.16	84,703	79,854	94.28	91,550	87,112	95.15	137,588
7	下 松 市	103,459	97,058	93.81	94,455	93,105	98.57	103,404	97,034	93.84	160,181
8	岩 国 市	96,152	89,746	93.34	89,464	86,610	96.81	96,107	89,725	93.36	147,016
9	山陽小野田市	87,122	80,718	92.65	62,970	61,689	97.96	86,946	80,579	92.68	132,664
10	光 市	93,031	87,915	94.50	71,312	64,099	89.89	92,943	87,819	94.49	142,758
12	柳 井 市	88,166	83,991	95.26	65,701	64,495	98.17	87,961	83,813	95.28	134,814
13	美 祢 市	94,969	90,785	95.59	77,441	76,773	99.14	94,816	90,663	95.62	144,798
59	周 南 市	93,981	86,585	92.13	79,257	78,171	98.63	93,906	86,542	92.16	140,829
60	萩 市	98,854	93,153	94.23	97,973	93,629	95.57	98,847	93,157	94.24	148,946
61	長 門 市	98,145	94,716	96.51	75,337	74,706	99.16	97,959	94,552	96.52	149,799
15	周防大島町	91,952	86,184	93.73	157,977	128,724	81.48	92,306	86,411	93.61	140,257
19	和 木 町	100,166	96,346	96.19	97,742	97,742	100.00	100,154	96,353	96.21	159,921
28	上 関 町	84,647	77,590	91.66	77,597	77,597	100.00	84,576	77,591	91.74	125,455
30	田 布 施 町	86,207	82,466	95.66	121,792	121,792	100.00	86,384	82,662	95.69	131,802
31	平 生 町	90,905	86,474	95.13	115,880	113,448	97.90	91,071	86,653	95.15	140,688
52	阿 武 町	94,651	92,983	98.24	157,594	150,332	95.39	95,689	93,929	98.16	150,619
302	医 師 国 保	222,229	222,229	100.00	-	-	-	222,229	222,229	100.00	350,546
	市 計	94,516	88,409	93.56	85,655	83,030	96.93	94,462	88,376	93.58	143,326
	町 計	90,750	86,096	94.87	131,765	121,572	92.26	91,018	86,329	94.85	139,554
	市 町 計	94,330	88,295	93.62	88,077	85,054	96.57	94,291	88,275	93.64	143,141
	組 合 計	222,229	222,229	100.00	-	-	-	222,229	222,229	100.00	350,546
	総 計	96,134	90,183	93.83	88,077	85,054	96.57	95,549	89,635	93.83	145,127

第7表 平成30年度 保険者別保険料（税）

経 理 状 況（保険料(税)（医療給付費分）賦課徴収状況）

No.	保 険 者 名	保険料の別 保険税		保 険 料 (税)					保 険 料 (税) 算 定				
				賦 課 方 式				徴 収 回 数	所 得 割		資 産 割		均 等 金 額 (千 円)
		料	税	4方式	3方式	2方式	その他		金額(千円)	割合(%)	金額(千円)	割合(%)	
1	下 関 市	○			○			10	2,675,535	53.08	-	-	1,482,290
2	宇 部 市	○			○			10	1,579,499	53.57	-	-	875,448
3	山 口 市	○			○			10	1,872,304	57.28	-	-	861,887
6	防 府 市	○			○			10	1,029,602	48.38	-	-	708,854
7	下 松 市		○		○			10	583,096	57.01	-	-	283,082
8	岩 国 市	○			○			10	1,518,623	55.05	-	-	791,260
9	山陽小野田市	○			○			10	550,874	53.16	-	-	309,696
10	光 市		○		○			10	476,538	53.52	-	-	269,816
12	柳 井 市		○		○			10	295,503	46.93	-	-	211,908
13	美 祢 市		○		○			9	210,393	43.94	-	-	189,816
59	周 南 市	○			○			10	1,304,007	51.46	-	-	819,881
60	萩 市	○		○				10	536,358	47.17	58,571	5.15	326,655
61	長 門 市	○			○			10	492,928	58.64	-	-	220,928
15	周防大島町		○		○			8	200,185	46.52	-	-	144,919
19	和 木 町	○			○			9	46,314	49.97	-	-	31,978
28	上 関 町		○		○			10	31,352	45.18	-	-	23,568
30	田 布 施 町		○		○			8	143,009	50.28	-	-	87,744
31	平 生 町		○		○			8	99,733	44.41	-	-	80,612
52	阿 武 町		○		○			10	37,142	47.56	-	-	28,933
302	医師国保	○					○	12	-	-	-	-	-
	市 計	9	4	1	12	-	-		13,125,260	53.10	58,571	0.24	7,351,521
	町 計	1	5	-	6	-	-		557,735	47.29	0	0.00	397,754
	市 町 計	10	9	1	18	-	-		13,682,995	52.84	58,571	0.23	7,749,275
	組 合 計	1	-	-	-	-	1		-	-	-	-	-

賦課徴収状況（一般被保険者分）（その1）

（事業年報B表（2））

額 内 訳			保険料(税) 算定額(千円)	保険料(税) 軽減額(千円)	災害等による 減免額(千円)	その他の 減免額(千円)	賦課限度額を 超える額(千円)	増減額(千円)	保険料(税) 調定額(千円)	No.
割	平 等 割									
割合(%)	金額(千円)	割合(%)	(A)	(B)	(C)	(D)	(E)	(F)	A-B-C-D-E+F	
29.41	882,582	17.51	5,040,407	834,263	159	7,339	365,803	△ 26,191	3,806,652	1
29.69	493,701	16.74	2,948,648	470,853	0	2,452	175,987	△ 22,136	2,277,220	2
26.37	534,427	16.35	3,268,618	426,525	178	3,274	211,899	△ 25,194	2,601,548	3
33.31	389,552	18.31	2,128,008	352,704	0	2,662	123,846	△ 10,772	1,638,024	6
27.68	156,567	15.31	1,022,745	127,193	0	3,175	78,104	△ 6,837	807,436	7
28.69	448,465	16.26	2,758,348	379,089	1,677	2,530	146,653	△ 44,445	2,183,954	8
29.89	175,605	16.95	1,036,175	159,768	82	3,189	55,250	△ 1,723	816,163	9
30.31	143,920	16.17	890,274	118,967	0	1,280	22,104	△ 12,988	734,935	10
33.65	122,265	19.42	629,676	113,389	0	1,155	22,698	△ 3,624	488,810	12
39.63	78,710	16.43	478,919	87,393	0	316	9,893	△ 4,721	376,596	13
32.35	410,204	16.19	2,534,092	361,820	14	4,758	99,922	△ 53,512	2,014,066	59
28.72	215,633	18.96	1,137,217	183,694	44	997	47,527	△ 23,227	881,728	60
26.28	126,734	15.08	840,590	109,067	0	1,003	148,635	△ 3,443	578,442	61
33.68	85,198	19.8	430,302	83,690	74	356	15,211	△ 2,233	328,738	15
34.51	14,379	15.52	92,671	12,947	0	56	2,729	894	77,833	19
33.96	14,473	20.86	69,393	11,781	0	82	2,332	△ 2,047	53,151	28
30.84	53,718	18.88	284,471	45,736	0	483	14,013	129	224,368	30
35.89	44,250	19.70	224,595	42,048	0	387	3,045	1,565	180,680	31
37.05	12,014	15.39	78,089	12,835	0	0	1,840	△ 161	63,253	52
-	-	-	674,558	0	0	2,412	0	0	672,146	302
29.75	4,178,365	16.91	24,713,717	3,724,725	2,154	34,130	1,508,321	△ 238,813	19,205,574	
33.72	224,032	18.99	1,179,521	209,037	74	1,364	39,170	△ 1,853	928,023	
29.93	4,402,397	17.00	25,893,238	3,933,762	2,228	35,494	1,547,491	△ 240,666	20,133,597	
-	-	-	674,558	0	0	2,412	0	0	672,146	

第7表 平成30年度 保険者別保険料(税)

経 理 状 況 (保険料(税) (医療給付費分) 賦課徴収状況)

No.	保 険 者 名	料 (税) 率				賦課限度額 (円)	所 得 割 の 算 定 基 礎					資 産 割 の 算 定 基 礎					
		所 得 割 (%)	資 産 割 (%)	均 等 割 (円)	平 等 割 (円)		①	②	③	④	⑤	①	②	③			
1	下 関 市	9.60	-	25,500	23,700	580,000	○										
2	宇 部 市	9.75	-	25,200	22,500	580,000	○										
3	山 口 市	8.90	-	22,900	23,000	580,000	○										
6	防 府 市	8.30	-	30,200	26,400	580,000	○										
7	下 松 市	8.70	-	25,300	23,000	580,000	○										
8	岩 国 市	9.00	-	25,440	23,040	580,000	○										
9	山陽小野田市	8.50	-	24,000	21,900	580,000	○										
10	光 市	7.50	-	23,200	20,800	580,000	○										
12	柳 井 市	7.90	-	26,800	24,900	580,000	○										
13	美 祢 市	8.30	-	33,000	22,600	580,000	○										
59	周 南 市	7.51	-	26,150	20,380	580,000	○										
60	萩 市	8.50	23.00	25,500	27,000	580,000	○									○	
61	長 門 市	8.00	-	25,200	23,400	580,000	○										
15	周防大島町	8.90	-	27,400	25,800	580,000	○										
19	和 木 町	6.70	-	27,100	20,600	580,000	○										
28	上 関 町	8.60	-	26,600	25,100	580,000	○										
30	田 布 施 町	7.60	-	24,000	24,000	580,000	○										
31	平 生 町	8.00	-	28,000	25,600	580,000	○										
52	阿 武 町	7.10	-	28,200	19,300	580,000	○										
302	医 師 国 保	-	-	-	-	-											
	市 計						①課税総所得金額(基礎控除) ②課税総所得金額(各種控除) ③市町村民税の所得割額 ④市町村民税額等 ⑤その他					①固定資産税額等 ②固定資産税のうち 土地家屋に係る 部分の額 ③その他					
	町 計																
	市 町 計																
	組 合 計																

第7表 平成30年度 保険者別保険料(税)

経 理 状 況 (保険料(税) (後期高齢者支援金分) 賦課徴収状況)

No.	保 険 者 名	保険料 の別		保 険 料 (税)					保 険 料 (税) 算 定				
		料	税	賦 課 方 式				徴 収 回 数	所 得 割		資 産 割		均 等
				4方式	3方式	2方式	その他		金額(千円)	割合(%)	金額(千円)	割合(%)	
1	下 関 市	○			○			10	780,365	52.63	-	-	441,780
2	宇 部 市	○			○			10	502,200	53.65	-	-	277,920
3	山 口 市	○			○			10	546,966	58.08	-	-	248,404
6	防 府 市	○			○			10	210,882	48.10	-	-	147,874
7	下 松 市		○		○			10	180,961	57.28	-	-	83,918
8	岩 国 市	○			○			10	388,093	54.72	-	-	209,012
9	山陽小野田市	○			○			10	162,021	53.73	-	-	89,038
10	光 市		○		○			10	158,846	51.97	-	-	94,203
12	柳 井 市		○		○			10	93,514	49.16	-	-	60,845
13	美 祢 市		○		○			9	65,906	43.70	-	-	59,821
59	周 南 市	○			○			10	435,827	51.24	-	-	272,771
60	萩 市	○		○				10	164,063	48.73	19,099	5.67	89,670
61	長 門 市	○			○			10	172,525	58.11	-	-	78,903
15	周防大島町		○		○			8	69,728	47.70	-	-	47,072
19	和 木 町	○			○			9	17,973	50.60	-	-	12,036
28	上 関 町		○		○			10	9,150	45.69	-	-	6,645
30	田 布 施 町		○		○			8	39,515	48.92	-	-	25,592
31	平 生 町		○		○			8	34,907	46.37	-	-	25,335
52	阿 武 町		○		○			10	15,171	46.61	-	-	12,209
302	医 師 国 保	○					○	12	-	-	-	-	-
	市 計	9	4	1	12	-	-		3,862,169	53.22	19,099	0.26	2,154,159
	町 計	1	5	-	6	-	-		186,444	47.76	0	0.00	128,889
	市 町 計	10	9	1	18	-	-		4,048,613	52.94	19,099	0.25	2,283,048
	組 合 計	1	-	-	-	-	1		-	-	-	-	-

賦課徴収状況（後期高齢者支援金分）（その3）

（事業年報B表（3））

額 内 訳			保険料(税) 算定額(千円) (A)	保険料(税) 軽減額(千円) (B)	災害等による 減免額(千円) (C)	その他の 減免額(千円) (D)	賦課限度額を 超える額(千円) (E)	増減額(千円) (F)	保険料(税) 調定額(千円) A-B-C-D-E+F	No.
割	平 等 割									
割合(%)	金額(千円)	割合(%)								
29.79	260,678	17.58	1,482,823	247,786	45	2,180	94,498	△ 8,281	1,130,033	1
29.70	155,790	16.65	935,910	149,145	0	776	54,023	△ 6,524	725,442	2
26.38	146,386	15.54	941,756	120,492	51	931	53,689	△ 7,213	759,380	3
33.73	79,681	18.17	438,437	73,045	0	550	15,777	△ 2,650	346,415	6
26.56	51,054	16.16	315,933	38,750	0	983	22,982	△ 2,566	250,652	7
29.47	112,110	15.81	709,215	98,225	450	650	28,456	△ 11,607	569,827	8
29.52	50,517	16.75	301,576	46,732	24	933	14,654	681	239,914	9
30.82	52,586	17.21	305,635	42,254	0	457	7,670	△ 4,655	250,599	10
31.99	35,845	18.85	190,204	32,831	0	347	6,702	△ 1,100	149,224	12
39.67	25,076	16.63	150,803	27,635	0	10,283	2,898	8,563	118,550	13
32.06	142,102	16.70	850,700	122,173	5	1,607	34,488	△ 18,567	673,860	59
26.63	63,891	18.97	336,723	52,097	13	292	12,842	△ 6,956	264,523	60
26.57	45,494	15.32	296,922	39,029	0	355	53,202	△ 1,432	202,904	61
32.20	29,390	20.1	146,190	27,841	26	119	5,794	△ 855	111,555	15
33.88	5,514	15.52	35,523	4,903	0	21	1,263	292	29,628	19
33.18	4,231	21.13	20,026	3,409	0	23	677	△ 429	15,488	28
31.68	15,668	19.40	80,775	13,340	0	139	2,597	△ 796	63,903	30
33.65	15,038	19.98	75,280	13,626	0	127	1,216	460	60,771	31
37.51	5,167	15.88	32,547	5,486	0	0	1,127	△ 102	25,832	52
-	-	-	178,325	0	0	0	0	0	178,325	302
29.69	1,221,210	16.83	7,256,637	1,090,194	588	20,344	401,881	△ 62,307	5,681,323	
33.02	75,008	19.22	390,341	68,605	26	429	12,674	△ 1,430	307,177	
29.86	1,296,218	16.95	7,646,978	1,158,799	614	20,773	414,555	△ 63,737	5,988,500	
-	-	-	178,325	0	0	0	0	0	178,325	

第7表 平成30年度 保険者別保険料(税)

経 理 状 況 (保険料(税) (介護納付金分) 賦課徴収状況)

No.	保 険 者 名	保険料 保険税の別		保 険 料 (税)				徴 収 数	保 険 料 (税) 算 定				
				賦 課 方 式					所 得 割		資 産 割		均 等
		料	税	4方式	3方式	2方式	その他		金額(千円)	割合(%)	金額(千円)	割合(%)	金額(千円)
1	下 関 市	○			○			10	311,991	54.61	-	-	162,660
2	宇 部 市	○			○			10	151,657	53.96	-	-	83,110
3	山 口 市	○			○			10	212,320	59.48	-	-	88,757
6	防 府 市	○			○			10	94,097	49.23	-	-	62,388
7	下 松 市		○		○			10	55,972	56.13	-	-	27,706
8	岩 国 市	○			○			10	128,617	53.35	-	-	71,232
9	山陽小野田市	○			○			10	41,807	54.27	-	-	22,403
10	光 市		○		○			10	45,788	53.07	-	-	25,500
12	柳 井 市		○		○			10	29,586	47.56	-	-	19,128
13	美 祢 市		○		○			9	17,991	37.92	-	-	20,810
59	周 南 市	○			○			10	138,525	52.05	-	-	86,524
60	萩 市	○		○				10	54,083	47.64	5,914	5.21	32,374
61	長 門 市	○			○			10	43,262	51.15	-	-	26,958
15	周防大島町		○		○			8	25,174	50.23	-	-	15,243
19	和 木 町	○			○			9	6,579	49.73	-	-	4,586
28	上 関 町		○		○			10	3,836	48.27	-	-	2,686
30	田 布 施 町		○			○		8	13,356	46.56	-	-	15,330
31	平 生 町		○		○			8	10,675	49.93	-	-	7,717
52	阿 武 町		○		○			10	4,051	44.30	-	-	3,633
302	医師国保	○					○	12	-	-	-	-	-
	市 計	9	4	1	12	-	-		1,325,696	53.49	5,914	0.24	729,550
	町 計	1	5	-	5	1	-		63,671	48.78	0	0.00	49,195
	市 町 計	10	9	1	17	1	-		1,389,367	53.25	5,914	0.23	778,745
	組 合 計	1	-	-	-	-	1		-	-	-	-	-

賦課徴収状況（介護保険第2号被保険者分）（その5）

（事業年報B表（4））

額 内 訳			保険料(税) 算定額(千円) (A)	保険料(税) 軽減額(千円) (B)	災害等による 減免額(千円) (C)	その他の 減免額(千円) (D)	賦課限度額を 超える額(千円) (E)	増減額(千円) (F)	保険料(税) 調定額(千円) A-B-C-D-E+F	No.
割	平 等 割									
割合(%)	金額(千円)	割合(%)								
28.47	96,668	16.92	571,319	90,707	20	328	52,187	△ 6,894	421,183	1
29.57	46,283	16.47	281,050	41,698	0	22	23,894	△ 5,054	210,382	2
24.87	55,878	15.65	356,955	42,506	0	43	32,710	△ 8,071	273,625	3
32.63	34,686	18.14	191,171	30,459	0	6	14,283	△ 3,426	142,997	6
27.78	16,044	16.09	99,722	12,272	0	0	7,754	△ 571	79,125	7
29.55	41,234	17.10	241,083	33,884	231	32	12,238	△ 5,458	189,240	8
29.09	12,814	16.64	77,024	11,238	10	284	5,884	△ 1,049	58,559	9
29.55	15,000	17.38	86,288	11,509	0	0	4,028	638	71,389	10
30.74	13,504	21.7	62,218	10,665	0	0	1,485	△ 531	49,537	12
43.86	8,646	18.22	47,447	8,825	0	26	756	△ 2,591	35,249	13
32.51	41,102	15.44	266,151	36,122	0	16	15,889	△ 4,601	209,523	59
28.52	21,146	18.63	113,517	16,140	0	12	4,370	△ 6,682	86,313	60
31.87	14,358	16.98	84,578	12,015	0	67	3,983	△ 2,717	65,796	61
30.41	9,702	19.36	50,119	8,516	6	0	2,290	△ 714	38,593	15
34.67	2,064	15.60	13,229	1,677	0	0	798	△ 513	10,241	19
33.80	1,425	17.93	7,947	917	0	0	261	△ 721	6,048	28
53.44	0	0.00	28,686	4,869	0	2	1,313	△ 451	22,051	30
36.09	2,989	13.98	21,381	3,449	0	1	484	△ 173	17,274	31
39.73	1,460	15.97	9,144	1,451	0	0	279	△ 63	7,351	52
-	-	-	96,003	0	0	0	0	0	96,003	302
29.43	417,363	16.84	2,478,523	358,040	261	836	179,461	△ 47,007	1,892,918	
37.70	17,640	13.52	130,506	20,879	6	3	5,425	△ 2,635	101,558	
29.85	435,003	16.67	2,609,029	378,919	267	839	184,886	△ 49,642	1,994,476	
-	-	-	96,003	0	0	0	0	0	96,003	

第7表 平成30年度 保険者別保険料（税）

経 理 状 況（保険料（税）（介護納付金分）賦課徴収状況）

No.	保 険 者 名	料 (税) 率				賦課限度額 (円)	所 得 割 の 基 礎					資 産 割 の 基 礎					
		所 得 割 (%)	資 産 割 (%)	均 等 割 (円)	平 等 割 (円)		①	②	③	④	⑤	①	②	③			
1	下 関 市	3.30	-	9,800	6,700	160,000	○										
2	宇 部 市	2.60	-	8,400	5,400	160,000	○										
3	山 口 市	3.00	-	8,200	6,000	160,000	○										
6	防 府 市	2.20	-	9,400	6,000	160,000	○										
7	下 松 市	2.70	-	8,900	6,000	160,000	○										
8	岩 国 市	2.20	-	7,680	5,160	160,000	○										
9	山陽小野田市	2.00	-	6,300	4,200	160,000	○										
10	光 市	2.80	-	8,700	6,000	160,000	○										
12	柳 井 市	2.50	-	8,000	6,600	160,000	○										
13	美 祢 市	2.60	-	13,400	6,400	160,000	○										
59	周 南 市	2.19	-	9,810	5,370	160,000	○										
60	萩 市	2.10	8.40	8,200	6,400	160,000	○									○	
61	長 門 市	2.50	-	9,900	6,300	160,000	○										
15	周防大島町	2.90	-	9,300	7,000	160,000	○										
19	和 木 町	2.50	-	12,600	6,700	160,000	○										
28	上 関 町	2.60	-	9,200	5,700	160,000	○										
30	田 布 施 町	2.30	-	15,000	-	160,000	○										
31	平 生 町	2.50	-	9,400	4,300	160,000	○										
52	阿 武 町	2.00	-	10,500	5,000	160,000	○										
302	医 師 国 保	-	-	-	-	-											
	市 計																
	町 計																
	市 町 計																
	組 合 計																
								①課税総所得金額(基礎控除)							①固定資産税額等		
								②課税総所得金額(各種控除)							②固定資産税のうち		
								③市町村民税の所得割額							土地家屋に係る		
								④市町村民税額等							部分の額		
								⑤その他							③その他		

第8表 平成30年度 保険者別退職者医療

経 理 状 況 (収入状況及び決算状況)

No.	保 険 者 名	保険料 (税)	保険給付費等交付金 (普通交付金)	そ の 他 の 収 入	収入合計	医 療 給 付 費		
		医療給付費分				療養給付費	療 養 費	小 計
1	下 関 市	23,230,614	109,251,865	680,525	133,163,004	93,702,951	797,209	94,500,160
2	宇 部 市	14,067,277	89,714,328	155,897	103,937,502	72,414,009	381,316	72,795,325
3	山 口 市	13,797,581	109,539,311	14,066,146	137,403,038	90,430,024	344,296	90,774,320
6	防 府 市	9,951,885	59,625,333	32,528	69,609,746	50,237,072	644,664	50,881,736
7	下 松 市	5,168,421	29,610,204	1,508,010	36,286,635	24,193,567	148,638	24,342,205
8	岩 国 市	15,289,962	73,135,130	3,370,513	91,795,605	62,111,655	522,491	62,634,146
9	山陽小野田市	5,190,447	36,921,355	4,118,415	46,230,217	28,983,289	406,054	29,389,343
10	光 市	2,612,958	15,340,866	1,020	17,954,844	12,478,539	9,433	12,487,972
12	柳 井 市	3,293,886	30,050,718	2,625,575	35,970,179	24,894,948	70,455	24,965,403
13	美 祢 市	2,846,882	9,081,932	0	11,928,814	8,233,088	26,506	8,259,594
59	周 南 市	9,783,716	83,108,873	10,661,323	103,553,912	64,344,906	165,713	64,510,619
60	萩 市	6,849,537	32,631,265	765,685	40,246,487	26,905,046	105,624	27,010,670
61	長 門 市	3,696,187	32,475,838	0	36,172,025	26,039,543	139,216	26,178,759
15	周防大島町	2,397,857	7,326,479	0	9,724,336	6,462,225	40,229	6,502,454
19	和 木 町	345,466	255,430	0	600,896	349,993	0	349,993
28	上 関 町	453,583	1,366,290	0	1,819,873	1,364,169	2,121	1,366,290
30	田 布 施 町	1,763,523	11,559,450	984,490	14,307,463	9,492,932	175,144	9,668,076
31	平 生 町	1,404,214	18,583,365	0	19,987,579	13,787,630	3,416	13,791,046
52	阿 武 町	1,739,994	7,018,348	0	8,758,342	5,691,115	21,133	5,712,248
	市 計	115,779,353	710,487,018	37,985,637	864,252,008	584,968,637	3,761,615	588,730,252
	町 計	8,104,637	46,109,362	984,490	55,198,489	37,148,064	242,043	37,390,107
	市 町 計	123,883,990	756,596,380	38,970,127	919,450,497	622,116,701	4,003,658	626,120,359

に係る経理状況（その1）

（事業年報E（1）表）

医療給付費				計	国民健康保険事業費 納付金 (医療給付分)	その他 の支出	前年度 繰上 充用金	支出合計	No.
高額療養費	高額介護 合算療養費	移送費							
18,639,548	0	0	113,139,708	21,107,495	4,585	0	134,251,788	1	
16,919,003	0	0	89,714,328	13,891,498	4,868	0	103,610,694	2	
20,332,127	0	0	111,106,447	13,980,068	238,834	0	125,325,349	3	
9,925,184	119,867	0	60,926,787	8,769,396	0	0	69,696,183	6	
5,267,999	0	0	29,610,204	3,605,722	0	0	33,215,926	7	
10,751,387	0	0	73,385,533	12,944,239	211,499,885	0	297,829,657	8	
7,532,012	0	0	36,921,355	4,655,733	0	0	41,577,088	9	
2,852,894	0	0	15,340,866	2,196,928	8,545,929	0	26,083,723	10	
5,116,182	0	0	30,081,585	4,372,416	2,286,217	0	36,740,218	12	
822,338	0	0	9,081,932	4,106,864	0	0	13,188,796	13	
18,568,258	36,961	0	83,115,838	9,097,046	10,391,745	0	102,604,629	59	
5,620,595	0	0	32,631,265	7,735,357	81,123	0	40,447,745	60	
6,297,079	0	0	32,475,838	2,881,405	0	0	35,357,243	61	
824,025	0	0	7,326,479	3,040,832	0	0	10,367,311	15	
0	0	0	349,993	368,171	0	0	718,164	19	
0	0	0	1,366,290	1,054,041	4,190,133	0	6,610,464	28	
1,891,374	0	0	11,559,450	1,444,365	984,490	0	13,988,305	30	
4,792,319	0	0	18,583,365	1,540,832	3,251,964	0	23,376,161	31	
1,251,017	0	0	6,963,265	1,751,714	0	0	8,714,979	52	
128,644,606	156,828	0	717,531,686	109,344,167	233,053,186	0	1,059,929,039		
8,758,735	0	0	46,148,842	9,199,955	8,426,587	0	63,775,384		
137,403,341	156,828	0	763,680,528	118,544,122	241,479,773	0	1,123,704,423		

第8表 平成30年度 保険者別退職者医療

経 理 状 況 (保険料(税)収納状況)

No.	保 険 者 名	保 險 料 (税)						
		現 年 分						居所不明者分 調 定 額
		調 定 額	収 納 額	還付未済額 (別掲)	不納欠損額	未 収 額	調 定 額	
1	下 関 市	30,180,233	29,825,918	300	0	354,315	0	19,186,253
2	宇 部 市	15,723,637	14,402,663	1,252	0	1,320,974	0	49,327,668
3	山 口 市	19,945,432	19,720,209	0	0	225,223	0	8,764,964
6	防 府 市	13,806,532	13,016,263	0	0	790,269	0	3,221,036
7	下 松 市	6,328,481	6,238,032	0	0	90,449	0	6,074,165
8	岩 国 市	18,519,148	17,928,319	35,403	0	590,829	0	18,293,687
9	山陽小野田市	5,919,219	5,798,752	0	0	120,467	0	9,207,415
10	光 市	3,280,338	2,948,551	0	0	331,787	0	4,474,535
12	柳 井 市	4,730,440	4,643,672	0	0	86,768	0	1,629,487
13	美 祢 市	3,794,629	3,761,885	0	0	32,744	0	7,009,220
59	周 南 市	12,522,555	12,351,038	0	0	171,517	0	18,851,697
60	萩 市	9,797,285	9,362,911	0	0	434,374	0	2,996,863
61	長 門 市	5,348,962	5,304,140	0	0	44,822	0	4,506,657
15	周防大島町	4,423,343	3,604,268	0	0	819,075	0	1,149,119
19	和 木 町	586,449	586,449	0	0	0	0	0
28	上 関 町	698,371	698,371	0	0	0	0	0
30	田 布 施 町	2,192,259	2,192,259	0	0	0	0	1,729,559
31	平 生 町	2,201,716	2,155,516	0	0	46,200	0	279,631
52	阿 武 町	2,679,091	2,555,642	0	0	123,449	0	1,097,065
	市 計	149,896,891	145,302,353	36,955	0	4,594,538	0	153,543,647
	町 計	12,781,229	11,792,505	0	0	988,724	0	4,255,374
	市 町 計	162,678,120	157,094,858	36,955	0	5,583,262	0	157,799,021

に係る経理状況（その2）

（事業年報E（1）表）

保 險 料 (税)								No.
滞 納 繰 越 分					計			
収 納 額	還付未済額 (別掲)	不納欠損額	未 収 額	居所不明者分 調 定 額	調 定 額	収 納 額	還付未済額 (別掲)	
7,342,505	0	1,945,408	9,898,340	0	49,366,486	37,168,423	300	1
7,021,180	0	10,770,452	31,536,036	0	65,051,305	21,423,843	1,252	2
2,275,359	0	703,670	5,785,935	0	28,710,396	21,995,568	0	3
1,647,424	0	0	1,573,612	0	17,027,568	14,663,687	0	6
2,013,703	0	1,481,908	2,578,554	0	12,402,646	8,251,735	0	7
4,827,368	0	435,143	13,031,176	0	36,812,835	22,755,687	35,403	8
2,227,938	0	1,197,970	5,781,507	0	15,126,634	8,026,690	0	9
1,439,744	0	314,523	2,720,268	0	7,754,873	4,388,295	0	10
569,165	0	29,881	1,030,441	0	6,359,927	5,212,837	0	12
774,616	0	2,802,225	3,432,379	0	10,803,849	4,536,501	0	13
3,467,781	0	7,111,690	8,272,226	0	31,374,252	15,818,819	0	59
1,311,980	0	1,043,166	641,717	0	12,794,148	10,674,891	0	60
810,734	0	805,957	2,889,966	0	9,855,619	6,114,874	0	61
389,123	0	12,207	747,789	0	5,572,462	3,993,391	0	15
0	0	0	0	0	586,449	586,449	0	19
0	0	0	0	0	698,371	698,371	0	28
593,887	0	121,600	1,014,072	0	3,921,818	2,786,146	0	30
106,779	0	0	172,852	0	2,481,347	2,262,295	0	31
321,700	0	0	775,365	0	3,776,156	2,877,342	0	52
35,729,497	0	28,641,993	89,172,157	0	303,440,538	181,031,850	36,955	
1,411,489	0	133,807	2,710,078	0	17,036,603	13,203,994	0	
37,140,986	0	28,775,800	91,882,235	0	320,477,141	194,235,844	36,955	

第8表 平成30年度 保険者別退職者医療

経 理 状 況 (保険料(税)収納状況・医療給付支払状況)

No.	保 険 者 名	保 険 料 (税)			療 養 給 付 費			
		計			療 養 給 付 費 計			
		不納欠損額	未 収 額	居所不明者分 調 定 額	支払義務額	支払済額	徴収金等	戻入未済額
1	下 関 市	1,945,408	10,252,655	0	93,308,396	93,702,951	261,331	133,224
2	宇 部 市	10,770,452	32,857,010	0	71,261,907	72,414,009	155,897	996,205
3	山 口 市	703,670	6,011,158	0	89,730,186	90,430,024	29,393	670,445
6	防 府 市	0	2,363,881	0	50,162,501	50,237,072	0	74,571
7	下 松 市	1,481,908	2,669,003	0	24,259,640	24,193,567	0	0
8	岩 国 市	435,143	13,622,005	0	59,277,513	62,111,655	2,710,200	123,942
9	山陽小野田市	1,197,970	5,901,974	0	28,924,163	28,983,289	0	59,126
10	光 市	314,523	3,052,055	0	12,466,871	12,478,539	0	11,668
12	柳 井 市	29,881	1,117,209	0	24,814,465	24,894,948	0	80,483
13	美 祢 市	2,802,225	3,465,123	0	8,223,925	8,233,088	0	9,163
59	周 南 市	7,111,690	8,443,743	0	64,257,133	64,344,906	6,965	80,808
60	萩 市	1,043,166	1,076,091	0	26,882,867	26,905,046	0	22,179
61	長 門 市	805,957	2,934,788	0	26,022,345	26,039,543	0	17,198
15	周防大島町	12,207	1,566,864	0	6,459,411	6,462,225	0	2,814
19	和 木 町	0	0	0	349,447	349,993	0	546
28	上 関 町	0	0	0	1,361,131	1,364,169	0	3,038
30	田 布 施 町	121,600	1,014,072	0	9,489,446	9,492,932	0	3,486
31	平 生 町	0	219,052	0	13,786,944	13,787,630	0	686
52	阿 武 町	0	898,814	0	5,636,032	5,691,115	0	55,083
	市 計	28,641,993	93,766,695	0	579,591,912	584,968,637	3,163,786	2,279,012
	町 計	133,807	3,698,802	0	37,082,411	37,148,064	0	65,653
	市 町 計	28,775,800	97,465,497	0	616,674,323	622,116,701	3,163,786	2,344,665

に係る経理状況（その3）

（事業年報E（1）表）

療 養 給 付 費					療 養 費		No.	
療 養 給 付 費 現 年 度 分 (再掲)					療 養 費 計			
未 払 額	支払義務額	支払済額	徴収金等	戻入未済額	未 払 額	支払義務額	支払済額	
0	93,308,396	93,702,951	261,331	133,224	0	797,209	797,209	1
0	71,261,907	72,414,009	155,897	996,205	0	381,316	381,316	2
0	89,730,186	90,430,024	29,393	670,445	0	344,296	344,296	3
0	50,162,501	50,237,072	0	74,571	0	644,664	644,664	6
66,073	24,259,640	24,193,567	0	0	66,073	148,638	148,638	7
0	59,277,513	62,111,655	2,710,200	123,942	0	522,491	522,491	8
0	28,924,163	28,983,289	0	59,126	0	406,054	406,054	9
0	12,466,871	12,478,539	0	11,668	0	9,433	9,433	10
0	24,814,465	24,894,948	0	80,483	0	70,455	70,455	12
0	8,223,925	8,233,088	0	9,163	0	26,506	26,506	13
0	64,257,133	64,344,906	6,965	80,808	0	165,713	165,713	59
0	26,882,867	26,905,046	0	22,179	0	105,624	105,624	60
0	26,022,345	26,039,543	0	17,198	0	139,216	139,216	61
0	6,459,411	6,462,225	0	2,814	0	40,229	40,229	15
0	349,447	349,993	0	546	0	0	0	19
0	1,361,131	1,364,169	0	3,038	0	2,121	2,121	28
0	9,489,446	9,492,932	0	3,486	0	175,144	175,144	30
0	13,786,944	13,787,630	0	686	0	3,416	3,416	31
0	5,636,032	5,691,115	0	55,083	0	21,133	21,133	52
66,073	579,591,912	584,968,637	3,163,786	2,279,012	66,073	3,761,615	3,761,615	
0	37,082,411	37,148,064	0	65,653	0	242,043	242,043	
66,073	616,674,323	622,116,701	3,163,786	2,344,665	66,073	4,003,658	4,003,658	

第8表 平成30年度 保険者別退職者医療

経 理 状 況 (医療給付支払状況)

No.	保 険 者 名	療 養 費						
		療 養 費 計			療 養 費 現 年 度 分 (再掲)			
		徴収金等	戻入未済額	未 払 額	支払義務額	支払済額	徴収金等	戻入未済額
1	下 関 市	0	0	0	797,209	797,209	0	0
2	宇 部 市	0	0	0	381,316	381,316	0	0
3	山 口 市	0	0	0	344,296	344,296	0	0
6	防 府 市	0	0	0	644,664	644,664	0	0
7	下 松 市	0	0	0	148,638	148,638	0	0
8	岩 国 市	0	0	0	522,491	522,491	0	0
9	山陽小野田市	0	0	0	406,054	406,054	0	0
10	光 市	0	0	0	9,433	9,433	0	0
12	柳 井 市	0	0	0	70,455	70,455	0	0
13	美 祢 市	0	0	0	26,506	26,506	0	0
59	周 南 市	0	0	0	165,713	165,713	0	0
60	萩 市	0	0	0	105,624	105,624	0	0
61	長 門 市	0	0	0	139,216	139,216	0	0
15	周防大島町	0	0	0	40,229	40,229	0	0
19	和 木 町	0	0	0	0	0	0	0
28	上 関 町	0	0	0	2,121	2,121	0	0
30	田 布 施 町	0	0	0	175,144	175,144	0	0
31	平 生 町	0	0	0	3,416	3,416	0	0
52	阿 武 町	0	0	0	21,133	21,133	0	0
	市 計	0	0	0	3,761,615	3,761,615	0	0
	町 計	0	0	0	242,043	242,043	0	0
	市 町 計	0	0	0	4,003,658	4,003,658	0	0

に係る経理状況（その4）

（事業年報E（1）表）

	高 額 療 養 費					No.
	未 払 額	支払義務額	支払済額	徴収金等	戻入未済額	
0	18,639,548	18,639,548	0	0	0	1
0	16,919,003	16,919,003	0	0	0	2
0	20,332,127	20,332,127	0	0	0	3
0	9,925,184	9,925,184	0	0	0	6
0	5,267,999	5,267,999	0	0	0	7
0	10,751,387	10,751,387	0	0	0	8
0	7,532,012	7,532,012	0	0	0	9
0	2,852,894	2,852,894	0	0	0	10
0	5,116,182	5,116,182	0	0	0	12
0	822,338	822,338	0	0	0	13
0	18,568,258	18,568,258	0	0	0	59
0	5,620,595	5,620,595	0	0	0	60
0	6,297,079	6,297,079	0	0	0	61
0	824,025	824,025	0	0	0	15
0	0	0	0	0	0	19
0	0	0	0	0	0	28
0	1,891,374	1,891,374	0	0	0	30
0	4,792,319	4,792,319	0	0	0	31
0	1,251,017	1,251,017	0	0	0	52
0	128,644,606	128,644,606	0	0	0	
0	8,758,735	8,758,735	0	0	0	
0	137,403,341	137,403,341	0	0	0	

第8表 平成30年度 保険者別退職者医療

経 理 状 況 (医療給付支払状況)

No.	保 険 者 名	高額介護合算療養費				
		支払義務額	支払済額	徴収金等	戻入未済額	未 払 額
1	下 関 市	0	0	0	0	0
2	宇 部 市	0	0	0	0	0
3	山 口 市	0	0	0	0	0
6	防 府 市	119,867	119,867	0	0	0
7	下 松 市	0	0	0	0	0
8	岩 国 市	0	0	0	0	0
9	山陽小野田市	0	0	0	0	0
10	光 市	0	0	0	0	0
12	柳 井 市	0	0	0	0	0
13	美 祢 市	0	0	0	0	0
59	周 南 市	36,961	36,961	0	0	0
60	萩 市	0	0	0	0	0
61	長 門 市	0	0	0	0	0
15	周防大島町	0	0	0	0	0
19	和 木 町	0	0	0	0	0
28	上 関 町	0	0	0	0	0
30	田 布 施 町	0	0	0	0	0
31	平 生 町	0	0	0	0	0
52	阿 武 町	0	0	0	0	0
	市 計	156,828	156,828	0	0	0
	町 計	0	0	0	0	0
	市 町 計	156,828	156,828	0	0	0

に係る経理状況（その5）

（事業年報E（1）表）

移 送 費					No.
支払義務額	支払済額	徴収金等	戻入未済額	未払額	
0	0	0	0	0	1
0	0	0	0	0	2
0	0	0	0	0	3
0	0	0	0	0	6
0	0	0	0	0	7
0	0	0	0	0	8
0	0	0	0	0	9
0	0	0	0	0	10
0	0	0	0	0	12
0	0	0	0	0	13
0	0	0	0	0	59
0	0	0	0	0	60
0	0	0	0	0	61
0	0	0	0	0	15
0	0	0	0	0	19
0	0	0	0	0	28
0	0	0	0	0	30
0	0	0	0	0	31
0	0	0	0	0	52
0	0	0	0	0	
0	0	0	0	0	
0	0	0	0	0	

第9表 平成30年度 保険者別保険料（税）

経理状況（保険料（税）（医療給付費分）賦課徴収状況）

No.	保 険 者 名	保 険 料 (税) 算 定 額 内 訳							
		所 得 割		資 産 割		均 等 割		平 等 割	
		金額(千円)	割合(%)	金額(千円)	割合(%)	金額(千円)	割合(%)	金額(千円)	割合(%)
1	下 関 市	22,690	54.07	-	-	12,801	30.51	6,470	15.42
2	宇 部 市	11,983	55.20	-	-	6,527	30.06	3,201	14.74
3	山 口 市	13,298	53.56	-	-	7,374	29.71	4,152	16.73
6	防 府 市	9,998	48.11	-	-	7,248	34.87	3,538	17.02
7	下 松 市	3,603	49.35	-	-	2,479	33.95	1,219	16.70
8	岩 国 市	13,074	53.07	-	-	7,785	31.59	3,781	15.34
9	山陽小野田市	3,451	42.28	-	-	3,168	38.81	1,544	18.91
10	光 市	2,314	49.43	-	-	1,578	33.7	790	16.87
12	柳 井 市	2,336	35.79	-	-	2,734	41.89	1,457	22.32
13	美 祿 市	2,018	39.06	-	-	2,211	42.79	938	18.15
59	周 南 市	6,687	42.09	-	-	6,407	40.33	2,792	17.58
60	萩 市	6,438	51.03	682	5.41	3,672	29.11	1,823	14.45
61	長 門 市	2,969	44.33	-	-	2,570	38.38	1,158	17.29
15	周防大島町	1,391	47.57	-	-	1,069	36.56	464	15.87
19	和 木 町	474	55.89	-	-	271	31.96	103	12.15
28	上 関 町	506	43.84	-	-	372	32.24	276	23.92
30	田 布 施 町	1,267	49.90	-	-	792	31.19	480	18.91
31	平 生 町	1,388	54.95	-	-	728	28.82	410	16.23
52	阿 武 町	1,257	57.30	-	-	705	32.13	232	10.57
	市 計	100,859	50.19	682	0.34	66,554	33.12	32,863	16.35
	町 計	6,283	51.56	0	0.00	3,937	32.31	1,965	16.13
	市 町 計	107,142	50.27	682	0.32	70,491	33.07	34,828	16.34

賦課徴収状況（退職被保険者等分）（その1）

（事業年報E（2）表）

保険料(税) 算定額(千円) (A)	保険料(税) 軽減額(千円) (B)	災害等による 減免額(千円) (C)	その他の 減免額(千円) (D)	賦課限度額を 超える額(千円) (E)	増減額(千円) (F)	保険料(税) 調定額(千円) A-B-C-D-E+F	No.
41,961	7,219	0	0	2,766	△ 13,239	18,737	1
21,711	3,599	0	0	1,509	△ 6,652	9,951	2
24,824	3,615	0	0	392	△ 8,308	12,509	3
20,784	3,922	0	0	2,258	△ 5,221	9,383	6
7,301	1,277	0	0	251	△ 1,819	3,954	7
24,640	3,748	0	0	304	△ 8,274	12,314	8
8,163	1,776	0	0	0	△ 2,477	3,910	9
4,682	738	0	0	168	△ 1,817	1,959	10
6,527	1,687	0	0	0	△ 1,856	2,984	12
5,167	1,134	0	0	0	△ 1,720	2,313	13
15,886	3,299	0	0	0	△ 4,908	7,679	59
12,615	1,659	0	0	206	△ 4,470	6,280	60
6,697	1,324	0	0	0	△ 2,186	3,187	61
2,924	446	0	0	0	200	2,678	15
848	33	0	0	0	△ 470	345	19
1,154	110	0	0	0	△ 591	453	28
2,539	437	0	0	0	△ 711	1,391	30
2,526	262	0	0	0	△ 900	1,364	31
2,194	191	0	0	0	△ 408	1,595	52
200,958	34,997	0	0	7,854	△ 62,947	95,160	
12,185	1,479	0	0	0	△ 2,880	7,826	
213,143	36,476	0	0	7,854	△ 65,827	102,986	

第9表 平成30年度 保険者別保険料(税)賦課徴収状況(退職被保険者等分)(その2)

経 理 状 況 (保険料(税) (医療給付費分) 賦課徴収状況)

(事業年報E(2)表)

No.	保 険 者 名	課 税 対 象 額		課税対象 世帯数	保険料(税) 軽減世帯数	災害等による 減免世帯数	その他の 減免世帯数	賦課限度額を 超える世帯数	課税対象 被保険者数
		所 得 割 (千円)	資 産 割 (千円)						
1	下 関 市	236,349	-	405	282	0	0	10	502
2	宇 部 市	122,904	-	216	147	0	0	4	259
3	山 口 市	149,429	-	261	155	0	0	8	322
6	防 府 市	120,460	-	201	134	0	0	4	240
7	下 松 市	41,411	-	82	53	0	0	1	98
8	岩 国 市	145,265	-	248	152	0	0	3	306
9	山陽小野田市	40,606	-	107	71	0	0	0	132
10	光 市	30,856	-	53	33	0	0	1	68
12	柳 井 市	29,574	-	79	54	0	0	0	102
13	美 祢 市	24,312	-	62	52	0	0	0	67
59	周 南 市	89,046	-	207	129	0	0	0	245
60	萩 市	75,745	2,964	118	72	0	0	4	144
61	長 門 市	37,106	-	83	56	0	0	0	102
15	周防大島町	15,625	-	35	21	0	0	0	39
19	和 木 町	7,081	-	7	1	0	0	0	10
28	上 関 町	5,873	-	12	8	0	0	0	14
30	田 布 施 町	16,668	-	30	17	0	0	0	33
31	平 生 町	17,350	-	25	12	0	0	0	26
52	阿 武 町	17,716	-	22	10	0	0	0	25
	市 計	1,143,063	2,964	2,122	1,390	0	0	35	2,587
	町 計	80,313	0	131	69	0	0	0	147
	市 町 計	1,223,376	2,964	2,253	1,459	0	0	35	2,734

第9表 平成30年度 保険者別保険料(税)賦課徴収状況(退職被保険者等分)(その3)

経 理 状 況 (保険料(税) (後期高齢者支援金分) 賦課徴収状況)

(事業年報E (3) 表)

No.	保 険 者 名	保 険 料 (税) 算 定 額 内 訳							
		所 得 割		資 産 割		均 等 割		平 等 割	
		金額(千円)	割合(%)	金額(千円)	割合(%)	金額(千円)	割合(%)	金額(千円)	割合(%)
1	下 関 市	6,618	53.61	-	-	3,815	30.91	1,911	15.48
2	宇 部 市	3,810	55.29	-	-	2,072	30.06	1,010	14.65
3	山 口 市	3,886	54.36	-	-	2,125	29.73	1,137	15.91
6	防 府 市	2,047	47.80	-	-	1,512	35.30	724	16.90
7	下 松 市	1,118	49.67	-	-	735	32.65	398	17.68
8	岩 国 市	3,342	52.69	-	-	2,056	32.41	945	14.90
9	山陽小野田市	1,015	42.83	-	-	911	38.44	444	18.73
10	光 市	771	47.86	-	-	551	34.2	289	17.94
12	柳 井 市	740	37.90	-	-	785	40.22	427	21.88
13	美 祿 市	632	38.82	-	-	697	42.81	299	18.37
59	周 南 市	2,235	41.90	-	-	2,132	39.97	967	18.13
60	萩 市	1,970	52.67	222	5.94	1,008	26.95	540	14.44
61	長 門 市	1,039	43.78	-	-	918	38.69	416	17.53
15	周防大島町	485	48.89	-	-	347	34.98	160	16.13
19	和 木 町	184	56.44	-	-	102	31.29	40	12.27
28	上 関 町	148	44.57	-	-	105	31.63	79	23.80
30	田 布 施 町	350	48.54	-	-	231	32.04	140	19.42
31	平 生 町	486	56.91	-	-	229	26.81	139	16.28
52	阿 武 町	513	56.31	-	-	298	32.71	100	10.98
	市 計	29,223	50.15	222	0.38	19,317	33.15	9,507	16.32
	町 計	2,166	52.37	0	0.00	1,312	31.72	658	15.91
	市 町 計	31,389	50.29	222	0.36	20,629	33.06	10,165	16.29

第9表 平成30年度 保険者別保険料(税)

経理状況(保険料(税)(後期高齢者支援金分)賦課徴収状況)

No.	保 険 者 名	保険料(税) 算定額(千円) (A)	保険料(税) 軽減額(千円) (B)	災害等による 減免額(千円) (C)	その他の 減免額(千円) (D)	賦課限度額を 超える額(千円) (E)	増減額(千円) (F)
1	下 関 市	12,344	2,145	0	0	646	△ 3,966
2	宇 部 市	6,892	1,140	0	0	468	△ 2,110
3	山 口 市	7,148	1,021	0	0	84	△ 2,414
6	防 府 市	4,283	812	0	0	372	△ 1,118
7	下 松 市	2,251	392	0	0	67	△ 553
8	岩 国 市	6,343	971	0	0	2	△ 2,151
9	山陽小野田市	2,370	511	0	0	0	△ 722
10	光 市	1,611	262	0	0	60	△ 621
12	柳 井 市	1,952	494	0	0	0	△ 557
13	美 祢 市	1,628	359	0	0	0	△ 542
59	周 南 市	5,334	1,113	0	0	0	△ 1,656
60	萩 市	3,740	469	0	0	32	△ 1,361
61	長 門 市	2,373	474	0	0	0	△ 773
15	周防大島町	992	148	0	0	0	74
19	和 木 町	326	13	0	0	0	△ 181
28	上 関 町	332	31	0	0	0	△ 171
30	田 布 施 町	721	127	0	0	0	△ 203
31	平 生 町	854	85	0	0	0	△ 307
52	阿 武 町	911	81	0	0	0	△ 208
	市 計	58,269	10,163	0	0	1,731	△ 18,544
	町 計	4,136	485	0	0	0	△ 996
	市 町 計	62,405	10,648	0	0	1,731	△ 19,540

賦課徴収状況（退職被保険者等分）（その4）

（事業年報E（3）表）

保険料(税) 調定額(千円) A-B-C-D-E+F	課 税 対 象 額		課税対象 世 帯 数	保険料(税) 軽減世帯数	災害等による 減免世帯数	その他の 減免世帯数	賦課限度額を 超える世帯数	課税対象 被保険者数	No.
	所 得 割 (千円)	資 産 割 (千円)							
5,587	236,349	-	405	282	0	0	9	502	1
3,174	122,904	-	216	147	0	0	4	259	2
3,629	149,429	-	261	155	0	0	6	322	3
1,981	120,460	-	201	134	0	0	1	240	6
1,239	41,411	-	82	53	0	0	1	98	7
3,219	145,265	-	248	152	0	0	1	306	8
1,137	40,606	-	107	71	0	0	0	132	9
668	30,856	-	53	33	0	0	1	68	10
901	29,574	-	79	54	0	0	0	102	12
727	24,312	-	62	52	0	0	0	67	13
2,565	89,046	-	207	129	0	0	0	245	59
1,878	75,745	2,964	118	72	0	0	3	144	60
1,126	37,106	-	83	56	0	0	0	102	61
918	15,625	-	35	21	0	0	1	39	15
132	7,081	-	7	1	0	0	0	10	19
130	5,873	-	12	8	0	0	0	14	28
391	16,668	-	30	17	0	0	0	33	30
462	17,350	-	25	12	0	0	0	26	31
622	17,716	-	22	10	0	0	0	25	52
27,831	1,143,063	2,964	2,122	1,390	0	0	26	2,587	
2,655	80,313	0	131	69	0	0	1	147	
30,486	1,223,376	2,964	2,253	1,459	0	0	27	2,734	

第10表 平成30年度 保険者別退職者医療

経 理 状 況 (被保険者1人当たり収入決算額・支出決算額)

No.	保 険 者 名	保険料 (税)		その他の収入	収入合計	医 療 給 付 費	
		医療給付費分	保険給付費等交付金 (普通交付金)			療養給付費	療 養 費
1	下 関 市	68,730	323,230	2,013	393,973	277,228	2,359
2	宇 部 市	80,846	515,600	896	597,342	416,172	2,191
3	山 口 市	65,391	519,144	66,664	651,199	428,578	1,632
6	防 府 市	61,055	365,800	200	427,054	308,203	3,955
7	下 松 市	77,141	441,943	22,508	541,592	361,098	2,218
8	岩 国 市	73,865	353,310	16,283	443,457	300,056	2,524
9	山陽小野田市	55,218	392,780	43,813	491,811	308,333	4,320
10	光 市	56,803	333,497	22	390,323	271,273	205
12	柳 井 市	45,748	417,371	36,466	499,586	345,763	979
13	美 祢 市	58,100	185,346	0	243,445	168,022	541
59	周 南 市	61,922	526,006	67,477	655,405	407,246	1,049
60	萩 市	68,495	326,313	7,657	402,465	269,050	1,056
61	長 門 市	52,059	457,406	0	509,465	366,754	1,961
15	周防大島町	85,638	261,660	0	347,298	230,794	1,437
19	和 木 町	57,578	42,572	0	100,149	58,332	0
28	上 関 町	50,398	151,810	0	202,208	151,574	236
30	田 布 施 町	97,974	642,192	54,694	794,859	527,385	9,730
31	平 生 町	73,906	978,072	0	1,051,978	725,665	180
52	阿 武 町	102,353	412,844	0	515,197	334,771	1,243
	市 計	66,160	405,993	21,706	493,858	334,268	2,149
	町 計	83,553	475,354	10,149	569,057	382,970	2,495
	市 町 計	67,073	409,635	21,099	497,808	336,826	2,168

に係る経理状況（被保険者1人当たり）

〔単位：円〕

医 療 給 付 費					国民健康保険 事業費納付金 (医療給付費 分)	そ の 他 の 支 出	前年度 繰上 充用金	支 出 合 計	No.
小 計	高額療養費	高額介護 合算療養費	移 送 費	計					
279,586	55,147	0	0	334,733	62,448	14	0	397,195	1
418,364	97,236	0	0	515,600	79,836	28	0	595,464	2
430,210	96,361	0	0	526,571	66,256	1,132	0	593,959	3
312,158	60,891	735	0	373,784	53,800	0	0	427,584	6
363,316	78,627	0	0	441,943	53,817	0	0	495,760	7
302,580	51,939	0	0	354,519	62,533	1,021,739	0	1,438,791	8
312,653	80,128	0	0	392,780	49,529	0	0	442,309	9
271,478	62,019	0	0	333,497	47,759	185,781	0	567,037	10
346,742	71,058	0	0	417,800	60,728	31,753	0	510,281	12
168,563	16,782	0	0	185,346	83,814	0	0	269,159	13
408,295	117,521	234	0	526,050	57,576	65,771	0	649,396	59
270,107	56,206	0	0	326,313	77,354	811	0	404,477	60
368,715	88,691	0	0	457,406	40,583	0	0	497,989	61
232,231	29,429	0	0	261,660	108,601	0	0	370,261	15
58,332	0	0	0	58,332	61,362	0	0	119,694	19
151,810	0	0	0	151,810	117,116	465,570	0	734,496	28
537,115	105,076	0	0	642,192	80,243	54,694	0	777,128	30
725,845	252,227	0	0	978,072	81,096	171,156	0	1,230,324	31
336,015	73,589	0	0	409,604	103,042	0	0	512,646	52
336,417	73,511	90	0	410,018	62,482	133,173	0	605,674	
385,465	90,296	0	0	475,761	94,845	86,872	0	657,478	
338,993	74,393	85	0	413,471	64,182	130,742	0	608,394	

第11表 平成30年度 保険者別保険給付

保険給付状況（療養の給付等内訳）

No.	保 険 者 名	療 養 の 給 付 等 (診 療 費)					
		入 院			入 院 外		
		件 数	日 数	費 用 額	件 数	日 数	費 用 額
1	下 関 市	20,544	380,283	11,420,656,913	555,737	916,183	8,301,362,936
2	宇 部 市	12,059	221,654	6,687,383,713	377,138	619,565	5,503,123,650
3	山 口 市	12,801	233,328	6,926,051,690	377,743	582,622	5,655,712,641
6	防 府 市	7,243	126,165	4,035,209,665	239,067	372,025	3,565,849,700
7	下 松 市	3,191	58,132	1,741,759,424	106,423	162,839	1,513,397,169
8	岩 国 市	9,493	173,407	5,239,618,437	308,467	477,260	4,360,593,097
9	山陽小野田市	4,839	92,692	2,565,372,738	135,351	218,958	1,750,044,360
10	光 市	3,508	64,248	1,920,030,294	112,522	175,599	1,523,860,471
12	柳 井 市	2,676	48,628	1,439,141,740	76,907	121,228	1,088,258,568
13	美 祢 市	2,172	39,793	1,121,275,540	58,323	94,407	980,143,680
59	周 南 市	9,501	173,443	5,321,141,250	311,739	479,081	4,306,925,874
60	萩 市	4,653	83,411	2,379,206,568	120,169	184,456	1,781,288,357
61	長 門 市	3,522	65,067	1,850,244,101	78,314	114,419	1,101,295,508
15	周防大島町	2,726	55,928	1,269,956,352	48,185	77,599	785,661,988
19	和 木 町	422	7,991	216,022,880	10,986	17,965	186,744,060
28	上 関 町	486	11,078	249,332,960	8,855	13,875	139,294,590
30	田 布 施 町	1,288	23,922	717,943,579	36,914	57,929	533,301,990
31	平 生 町	1,173	23,275	622,523,130	29,037	46,505	370,903,790
52	阿 武 町	468	8,447	249,430,730	10,095	16,579	168,830,413
302	医 師 国 保	385	3,999	210,569,940	24,846	34,180	345,022,820
	市 計	96,202	1,760,251	52,647,092,073	2,857,900	4,518,642	41,431,856,011
	町 計	6,563	130,641	3,325,209,631	144,072	230,452	2,184,736,831
	市 町 計	102,765	1,890,892	55,972,301,704	3,001,972	4,749,094	43,616,592,842
	組 合 計	385	3,999	210,569,940	24,846	34,180	345,022,820
	総 計	103,150	1,894,891	56,182,871,644	3,026,818	4,783,274	43,961,615,662

状況（一般＋退職・全体）（その1）

（事業年報C＋F表）

療 養 の 給 付 等 （ 診 療 費 ）						No.
歯 科			小 計			
件 数	日 数	費 用 額	件 数	日 数	費 用 額	
105,043	223,381	1,501,952,849	681,324	1,519,847	21,223,972,698	1
68,881	130,502	947,269,938	458,078	971,721	13,137,777,301	2
79,056	145,397	1,046,795,757	469,600	961,347	13,628,560,088	3
46,648	91,122	608,703,300	292,958	589,312	8,209,762,665	6
21,980	38,499	278,643,660	131,594	259,470	3,533,800,253	7
66,722	115,539	855,496,120	384,682	766,206	10,455,707,654	8
24,768	48,963	358,251,660	164,958	360,613	4,673,668,758	9
22,684	42,557	303,109,150	138,714	282,404	3,746,999,915	10
16,068	30,791	194,522,860	95,651	200,647	2,721,923,168	12
9,722	20,669	148,325,210	70,217	154,869	2,249,744,430	13
68,043	114,782	847,069,930	389,283	767,306	10,475,137,054	59
27,169	50,457	361,240,310	151,991	318,324	4,521,735,235	60
17,999	38,457	205,449,042	99,835	217,943	3,156,988,651	61
8,153	15,032	108,783,630	59,064	148,559	2,164,401,970	15
2,667	4,436	32,440,550	14,075	30,392	435,207,490	19
1,491	2,932	20,236,390	10,832	27,885	408,863,940	28
7,092	12,666	97,192,830	45,294	94,517	1,348,438,399	30
5,786	10,639	75,243,660	35,996	80,419	1,068,670,580	31
2,013	3,940	26,909,610	12,576	28,966	445,170,753	52
8,490	13,744	92,331,750	33,721	51,923	647,924,510	302
574,783	1,091,116	7,656,829,786	3,528,885	7,370,009	101,735,777,870	
27,202	49,645	360,806,670	177,837	410,738	5,870,753,132	
601,985	1,140,761	8,017,636,456	3,706,722	7,780,747	107,606,531,002	
8,490	13,744	92,331,750	33,721	51,923	647,924,510	
610,475	1,154,505	8,109,968,206	3,740,443	7,832,670	108,254,455,512	

第11表 平成30年度 保険者別保険給付

保険給付状況（療養の給付等内訳）

No.	保 険 者 名	療 養 の 給 付 等					
		調 剤			食 事 療 養 ・ 生 活 療 養		
		件 数	回 数	費 用 額	件 数	回 数	費 用 額
1	下 関 市	390,573	486,765	4,475,089,432	19,909	1,045,092	697,335,425
2	宇 部 市	231,181	290,737	2,912,060,220	11,568	595,411	394,865,659
3	山 口 市	227,950	273,021	2,356,498,108	12,486	634,433	423,623,822
6	防 府 市	154,684	186,111	1,743,011,453	6,907	326,132	217,504,615
7	下 松 市	71,680	85,799	732,856,449	3,086	155,618	104,263,478
8	岩 国 市	235,887	281,630	2,460,879,606	8,989	457,009	303,951,634
9	山陽小野田市	97,701	122,931	1,205,961,498	4,646	250,792	167,570,743
10	光 市	74,874	90,653	817,002,751	3,372	171,159	113,715,945
12	柳 井 市	56,362	67,768	615,575,110	2,581	129,642	85,932,200
13	美 祢 市	40,192	50,649	493,486,490	2,110	107,533	72,399,127
59	周 南 市	217,446	261,339	2,273,772,666	9,053	464,123	310,460,198
60	萩 市	79,525	95,846	915,403,680	4,483	226,222	152,078,071
61	長 門 市	64,282	77,537	834,103,340	3,397	177,627	120,551,799
15	周防大島町	25,953	31,500	314,964,248	2,621	155,557	103,602,887
19	和 木 町	8,269	9,831	96,451,630	409	21,424	14,488,866
28	上 関 町	5,221	6,339	71,714,380	477	31,474	20,627,305
30	田 布 施 町	18,323	22,482	206,985,200	1,267	64,898	42,774,346
31	平 生 町	20,874	25,417	253,115,400	1,116	64,068	42,962,002
52	阿 武 町	7,119	9,249	91,432,860	454	23,115	16,064,184
302	医 師 国 保	15,063	17,991	169,516,470	353	9,619	6,372,696
	市 計	1,942,337	2,370,786	21,835,700,803	92,587	4,740,793	3,164,252,716
	町 計	85,759	104,818	1,034,663,718	6,344	360,536	240,519,590
	市 町 計	2,028,096	2,475,604	22,870,364,521	98,931	5,101,329	3,404,772,306
	組 合 計	15,063	17,991	169,516,470	353	9,619	6,372,696
	総 計	2,043,159	2,493,595	23,039,880,991	99,284	5,110,948	3,411,145,002

状況（一般＋退職・全体）（その2）

（事業年報C＋F表）

療 養 の 給 付 等						No.
訪 問 看 護			合 計			
件 数	日 数	費 用 額	件 数	日 数	費 用 額	
2,588	13,217	150,639,050	1,074,485	1,533,064	26,547,036,605	1
1,931	14,232	159,165,240	691,190	985,953	16,603,868,420	2
1,807	12,713	136,530,810	699,357	974,060	16,545,212,828	3
1,196	7,541	81,856,770	448,838	596,853	10,252,135,503	6
170	1,068	12,627,140	203,444	260,538	4,383,547,320	7
382	2,118	22,879,360	620,951	768,324	13,243,418,254	8
525	3,921	45,010,170	263,184	364,534	6,092,211,169	9
276	2,252	25,829,430	213,864	284,656	4,703,548,041	10
249	1,561	17,027,760	152,262	202,208	3,440,458,238	12
305	1,650	20,338,700	110,714	156,519	2,835,968,747	13
494	3,191	36,214,210	607,223	770,497	13,095,584,128	59
224	1,281	15,006,970	231,740	319,605	5,604,223,956	60
375	2,123	25,579,390	164,492	220,066	4,137,223,180	61
117	832	8,039,800	85,134	149,391	2,591,008,905	15
24	202	1,913,440	22,368	30,594	548,061,426	19
16	58	737,460	16,069	27,943	501,943,085	28
116	781	8,240,840	63,733	95,298	1,606,438,785	30
54	500	6,265,180	56,924	80,919	1,371,013,162	31
15	146	1,452,180	19,710	29,112	554,119,977	52
18	54	716,780	48,802	51,977	824,530,456	302
10,522	66,868	748,705,000	5,481,744	7,436,877	127,484,436,389	
342	2,519	26,648,900	263,938	413,257	7,172,585,340	
10,864	69,387	775,353,900	5,745,682	7,850,134	134,657,021,729	
18	54	716,780	48,802	51,977	824,530,456	
10,882	69,441	776,070,680	5,794,484	7,902,111	135,481,552,185	

第11表 平成30年度 保険者別保険給付

保険給付状況（医療給付の状況）

No.	保 険 者 名	療 養 の 給 付 等					
		食 事 療 養 ・ 生 活 療 養 (再 掲)					
		件 数	回 数	費 用 額	保 険 者 負 担 分	一 部 負 担 金	他 法 負 担 分
1	下 関 市	19,909	1,045,092	697,335,425	277,761,353	1,766,400	1,766,400
2	宇 部 市	11,568	595,411	394,865,659	166,894,791	640,505	640,505
3	山 口 市	12,486	634,433	423,623,822	180,507,219	1,161,630	1,161,630
6	防 府 市	6,907	326,132	217,504,615	93,555,065	807,460	807,460
7	下 松 市	3,086	155,618	104,263,478	47,987,337	146,510	146,510
8	岩 国 市	8,989	457,009	303,951,634	124,890,650	2,068,050	2,068,050
9	山陽小野田市	4,646	250,792	167,570,743	72,658,361	98,300	98,300
10	光 市	3,372	171,159	113,715,945	49,199,655	1,209,940	1,209,940
12	柳 井 市	2,581	129,642	85,932,200	34,068,768	240,780	240,780
13	美 祢 市	2,110	107,533	72,399,127	33,562,540	70,900	70,900
59	周 南 市	9,053	464,123	310,460,198	133,629,461	2,091,965	2,091,965
60	萩 市	4,483	226,222	152,078,071	66,750,538	△ 80,340	△ 80,340
61	長 門 市	3,397	177,627	120,551,799	50,755,426	214,920	214,920
15	周防大島町	2,621	155,557	103,602,887	38,343,676	4,140	4,140
19	和 木 町	409	21,424	14,488,866	6,070,280	296,140	296,140
28	上 関 町	477	31,474	20,627,305	6,942,290	0	0
30	田 布 施 町	1,267	64,898	42,774,346	18,979,249	24,940	24,940
31	平 生 町	1,116	64,068	42,962,002	17,254,890	10,910	10,910
52	阿 武 町	454	23,115	16,064,184	6,758,970	0	0
302	医 師 国 保	353	9,619	6,372,696	4,062,690	0	0
	市 計	92,587	4,740,793	3,164,252,716	1,332,221,164	10,437,020	10,437,020
	町 計	6,344	360,536	240,519,590	94,349,355	336,130	336,130
	市 町 計	98,931	5,101,329	3,404,772,306	1,426,570,519	10,773,150	10,773,150
	組 合 計	353	9,619	6,372,696	4,062,690	0	0
	総 計	99,284	5,110,948	3,411,145,002	1,430,633,209	10,773,150	10,773,150

状況（一般＋退職・全体）（その3）

（事業年報C＋F表）

療養の給付等		療養費等						No.
件数	費用額	食事療養・生活療養				療養費		
		件数	保険者負担分	一部負担金	他法負担分	診療費		
						件数	費用額	
1,074,485	26,547,036,605	135	922,230	△ 922,230	0	891	16,117,797	1
691,190	16,603,868,420	31	98,350	△ 98,350	0	401	6,011,078	2
699,357	16,545,212,828	16	33,400	△ 33,400	0	622	8,414,376	3
448,838	10,252,135,503	11	29,750	△ 29,750	0	376	13,756,005	6
203,444	4,383,547,320	6	11,700	△ 11,700	0	139	2,673,838	7
620,951	13,243,418,254	13	49,950	△ 49,950	0	315	6,370,852	8
263,184	6,092,211,169	29	97,350	△ 97,350	0	271	2,440,648	9
213,864	4,703,548,041	10	26,300	△ 26,300	0	66	497,760	10
152,262	3,440,458,238	4	8,950	△ 8,950	0	68	1,869,080	12
110,714	2,835,968,747	8	57,800	△ 57,800	0	6	311,320	13
607,223	13,095,584,128	17	50,000	△ 50,000	0	480	6,586,324	59
231,740	5,604,223,956	1	4,500	△ 4,500	0	37	1,754,010	60
164,492	4,137,223,180	0	0	0	0	128	2,024,816	61
85,134	2,591,008,905	8	51,700	△ 51,700	0	51	563,170	15
22,368	548,061,426	0	0	0	0	40	451,320	19
16,069	501,943,085	1	1,350	△ 1,350	0	2	21,550	28
63,733	1,606,438,785	0	0	0	0	5	95,240	30
56,924	1,371,013,162	0	0	0	0	26	2,460,130	31
19,710	554,119,977	0	0	0	0	1	49,133	52
48,802	824,530,456	0	0	0	0	13	70,960	302
5,481,744	127,484,436,389	281	1,390,280	△ 1,390,280	0	3,800	68,827,904	
263,938	7,172,585,340	9	53,050	△ 53,050	0	125	3,640,543	
5,745,682	134,657,021,729	290	1,443,330	△ 1,443,330	0	3,925	72,468,447	
48,802	824,530,456	0	0	0	0	13	70,960	
5,794,484	135,481,552,185	290	1,443,330	△ 1,443,330	0	3,938	72,539,407	

第11表 平成30年度 保険者別保険給付

保険給付状況（医療給付の状況）

No.	保 険 者 名	療 養 費 等							
		療 養 費				費 等			
		補 装 具		柔道整復師		アンマ・マッサージ		ハリ・キョウ	
		件 数	費 用 額	件 数	費 用 額	件 数	費 用 額	件 数	費 用 額
1	下 関 市	860	26,876,183	21,264	172,301,478	534	17,514,175	649	6,206,810
2	宇 部 市	503	14,020,143	10,537	85,770,095	297	13,943,570	62	378,400
3	山 口 市	632	20,464,685	10,502	67,054,925	432	16,038,655	277	5,829,160
6	防 府 市	314	10,008,723	4,930	34,343,579	195	7,840,205	9	153,070
7	下 松 市	128	4,037,307	2,290	15,595,471	0	0	93	598,400
8	岩 国 市	402	12,414,524	6,785	42,357,968	38	1,450,820	404	5,506,010
9	山陽小野田市	183	5,476,351	4,544	32,646,296	107	3,989,315	0	0
10	光 市	175	4,622,883	1,476	9,338,713	28	1,025,860	31	191,660
12	柳 井 市	98	3,485,475	834	4,117,377	104	2,767,060	72	533,400
13	美 祿 市	89	2,664,553	1,300	7,930,267	41	2,617,120	31	230,860
59	周 南 市	352	11,566,806	5,897	36,337,428	141	5,296,970	121	2,321,610
60	萩 市	205	5,581,659	3,955	25,688,468	48	1,384,195	85	490,750
61	長 門 市	150	5,027,591	2,085	12,174,596	129	3,001,325	75	546,760
15	周防大島町	79	2,619,690	615	2,489,815	12	179,090	12	169,690
19	和 木 町	9	276,912	142	746,342	0	0	3	99,670
28	上 関 町	10	364,698	81	456,395	5	42,535	15	360,800
30	田 布 施 町	69	2,338,444	653	3,365,634	10	496,175	17	195,080
31	平 生 町	49	1,707,469	392	2,455,437	8	288,515	12	52,170
52	阿 武 町	21	617,613	169	1,004,968	0	0	0	0
302	医 師 国 保	35	1,047,892	484	2,622,297	19	191,960	20	70,490
	市 計	4,091	126,246,883	76,399	545,656,661	2,094	76,869,270	1,909	22,986,890
	町 計	237	7,924,826	2,052	10,518,591	35	1,006,315	59	877,410
	市 町 計	4,328	134,171,709	78,451	556,175,252	2,129	77,875,585	1,968	23,864,300
	組 合 計	35	1,047,892	484	2,622,297	19	191,960	20	70,490
	総 計	4,363	135,219,601	78,935	558,797,549	2,148	78,067,545	1,988	23,934,790

状況（一般＋退職・全体）（その4）

(事業年報C＋F表)

療 養 費 等						療 養 諸 費		No.
療 養 費				移 送 費		計		
そ の 他		小 計		件 数	費 用 額	件 数	費 用 額	
件 数	費 用 額	件 数	費 用 額					
1	12,410	24,199	239,028,853	0	0	1,098,819	26,786,065,458	1
0	0	11,800	120,123,286	0	0	703,021	16,723,991,706	2
1	81,189	12,466	117,882,990	1	91,230	711,840	16,663,187,048	3
36	1,074,784	5,860	67,176,366	0	0	454,709	10,319,311,869	6
0	0	2,650	22,905,016	0	0	206,100	4,406,452,336	7
241	0	8,185	68,100,174	0	0	629,149	13,311,518,428	8
0	0	5,105	44,552,610	0	0	268,318	6,136,763,779	9
0	0	1,776	15,676,876	0	0	215,650	4,719,224,917	10
0	0	1,176	12,772,392	0	0	153,442	3,453,230,630	12
0	0	1,467	13,754,120	0	0	112,189	2,849,722,867	13
0	0	6,991	62,109,138	0	0	614,231	13,157,693,266	59
0	0	4,330	34,899,082	0	0	236,071	5,639,123,038	60
0	0	2,567	22,775,088	0	0	167,059	4,159,998,268	61
0	0	769	6,021,455	0	0	85,911	2,597,030,360	15
0	0	194	1,574,244	0	0	22,562	549,635,670	19
0	0	113	1,245,978	0	0	16,183	503,189,063	28
0	0	754	6,490,573	0	0	64,487	1,612,929,358	30
0	0	487	6,963,721	0	0	57,411	1,377,976,883	31
0	0	191	1,671,714	0	0	19,901	555,791,691	52
0	0	571	4,003,599	0	0	49,373	828,534,055	302
279	1,168,383	88,572	841,755,991	1	91,230	5,570,598	128,326,283,610	
0	0	2,508	23,967,685	0	0	266,455	7,196,553,025	
279	1,168,383	91,080	865,723,676	1	91,230	5,837,053	135,522,836,635	
0	0	571	4,003,599	0	0	49,373	828,534,055	
279	1,168,383	91,651	869,727,275	1	91,230	5,886,426	136,351,370,690	

第11表 平成30年度 保険者別保険給付

保険給付状況（医療給付の状況・高額療養費の状況）

No.	保 険 者 名	療 養 諸 費			高 額 療 養 費		
		計			合 算 分		
		保険者負担分	一部負担金	他法負担分	多 数 該 当 分	そ の	件 数
件 数	高 額 療 養 費						
1	下 関 市	19,617,457,651	5,996,061,854	1,172,545,953	2,040	66,335,072	6,780
2	宇 部 市	12,254,526,452	3,708,114,036	761,351,218	2,022	67,019,182	10,135
3	山 口 市	12,205,121,151	3,771,512,652	686,553,245	1,635	42,622,323	6,591
6	防 府 市	7,561,160,291	2,352,859,375	405,292,203	1,501	37,228,939	6,075
7	下 松 市	3,219,538,324	1,003,832,829	183,081,183	524	13,052,972	2,253
8	岩 国 市	9,736,066,250	3,046,571,328	528,880,850	1,752	40,574,271	8,658
9	山陽小野田市	4,486,944,111	1,408,848,247	240,971,421	710	16,195,009	4,243
10	光 市	3,467,676,859	1,049,207,258	202,340,800	573	13,948,176	2,963
12	柳 井 市	2,531,247,127	771,916,779	150,066,724	401	9,566,862	1,550
13	美 祿 市	2,092,839,777	645,447,618	111,435,472	334	10,488,381	2,209
59	周 南 市	9,642,228,127	2,969,034,067	546,431,072	1,634	44,042,630	9,140
60	萩 市	4,128,959,823	1,299,569,604	210,593,611	620	20,323,544	3,572
61	長 門 市	3,028,497,226	979,812,684	151,688,358	779	19,394,479	2,271
15	周防大島町	1,902,882,461	599,017,435	95,130,464	490	7,196,209	2,787
19	和 木 町	401,669,246	128,658,875	19,307,549	106	1,958,322	281
28	上 関 町	366,693,711	115,937,870	20,557,482	35	250,913	15
30	田 布 施 町	1,176,849,269	363,170,583	72,909,506	256	9,855,450	954
31	平 生 町	1,001,189,598	315,266,608	61,520,677	294	11,420,227	748
52	阿 武 町	405,957,091	128,456,245	21,378,355	22	422,377	12
302	医 師 国 保	582,194,156	224,482,134	21,857,765	31	1,521,650	55
	市 計	93,972,263,169	29,002,788,331	5,351,232,110	14,525	400,791,840	66,440
	町 計	5,255,241,376	1,650,507,616	290,804,033	1,203	31,103,498	4,797
	市 町 計	99,227,504,545	30,653,295,947	5,642,036,143	15,728	431,895,338	71,237
	組 合 計	582,194,156	224,482,134	21,857,765	31	1,521,650	55
	総 計	99,809,698,701	30,877,778,081	5,663,893,908	15,759	433,416,988	71,292

状況（一般＋退職・全体）（その5）

(事業年報C＋F表)

高 額 療 養 費								No.
単 独 分								
他	多 数 該 当 分		長 期 疾 病 分		入 院 分			
高額療養費	件 数	高額療養費	件 数	高額療養費	件 数	高額療養費		
80,871,962	8,047	803,333,820	5,367	409,773,056	8,786	1,196,571,198	1	
104,453,201	4,587	442,838,012	2,690	226,857,103	5,238	706,631,750	2	
66,984,781	5,323	495,212,063	1,927	190,517,274	5,301	716,716,938	3	
53,846,711	2,692	261,329,306	2,001	162,958,655	3,047	411,382,096	6	
20,784,044	1,264	121,351,583	772	59,467,356	1,396	168,448,222	7	
73,741,230	3,804	362,053,085	2,313	166,585,952	3,875	537,350,610	8	
35,349,735	1,940	181,226,906	720	62,312,034	1,863	254,536,662	9	
26,183,862	1,306	122,947,674	635	57,170,573	1,311	161,193,717	10	
15,101,662	1,073	109,704,849	517	40,955,568	996	134,040,396	12	
19,652,798	851	86,245,024	422	53,069,169	956	104,157,187	13	
76,961,050	3,727	362,982,939	2,285	170,131,743	4,343	523,967,438	59	
29,305,929	1,835	149,935,288	554	57,839,858	2,112	259,693,639	60	
25,481,888	1,394	111,679,856	174	23,962,594	1,625	219,047,913	61	
13,610,760	1,167	99,297,468	459	47,044,360	955	102,716,321	15	
1,810,524	197	18,741,380	58	4,106,489	154	16,832,775	19	
229,737	344	25,364,619	56	9,152,361	206	19,314,235	28	
10,242,529	542	56,252,873	233	20,870,034	528	66,024,193	30	
6,241,493	658	52,145,734	220	17,511,559	371	49,625,392	31	
233,231	196	13,929,191	118	9,877,609	205	24,800,931	52	
1,437,464	43	6,039,970	165	10,512,339	120	18,523,383	302	
628,718,853	37,843	3,610,840,405	20,377	1,681,600,935	40,849	5,393,737,766		
32,368,274	3,104	265,731,265	1,144	108,562,412	2,419	279,313,847		
661,087,127	40,947	3,876,571,670	21,521	1,790,163,347	43,268	5,673,051,613		
1,437,464	43	6,039,970	165	10,512,339	120	18,523,383		
662,524,591	40,990	3,882,611,640	21,686	1,800,675,686	43,388	5,691,574,996		

第11表 平成30年度 保険者別保険給付

保険給付状況（医療給付の状況・高額療養費の状況・高額介護合算療養費の状況）

No.	保 険 者 名	高 額 療 養 費					
		単 独 分		他 法 併 用 分		合	
		そ の 他		件 数	高額療養費	件 数	高額療養費
		件 数	高額療養費				
1	下 関 市	5,206	144,109,277	3,743	340,585,708	39,969	3,041,580,093
2	宇 部 市	3,319	100,583,791	2,607	245,453,935	30,598	1,893,836,974
3	山 口 市	3,151	80,322,483	2,299	179,245,850	26,227	1,771,621,712
6	防 府 市	2,185	68,293,573	1,929	181,212,241	19,430	1,176,251,521
7	下 松 市	816	24,105,480	684	70,209,705	7,709	477,419,362
8	岩 国 市	2,621	83,958,804	2,088	184,570,476	25,111	1,448,834,428
9	山陽小野田市	1,105	28,614,243	830	69,876,378	11,411	648,110,967
10	光 市	998	25,944,660	910	69,588,052	8,696	476,976,714
12	柳 井 市	620	25,323,020	570	48,741,890	5,727	383,434,247
13	美 祢 市	602	14,111,649	393	33,068,810	5,767	320,793,018
59	周 南 市	2,511	74,642,025	2,093	181,966,980	25,733	1,434,694,805
60	萩 市	1,683	47,556,801	666	47,860,964	11,042	612,516,023
61	長 門 市	742	27,106,100	541	47,075,170	7,526	473,748,000
15	周防大島町	578	13,133,374	340	30,565,486	6,776	313,563,978
19	和 木 町	153	8,340,990	112	8,770,436	1,061	60,560,916
28	上 関 町	330	4,098,990	88	8,493,845	1,074	66,904,700
30	田 布 施 町	220	6,249,787	185	16,137,002	2,918	185,631,868
31	平 生 町	230	7,253,684	208	21,727,939	2,729	165,926,028
52	阿 武 町	261	4,642,352	64	5,306,012	878	59,211,703
302	医 師 国 保	33	1,517,315	35	16,611,734	482	56,163,855
	市 計	25,559	744,671,906	19,353	1,699,456,159	224,946	14,159,817,864
	町 計	1,772	43,719,177	997	91,000,720	15,436	851,799,193
	市 町 計	27,331	788,391,083	20,350	1,790,456,879	240,382	15,011,617,057
	組 合 計	33	1,517,315	35	16,611,734	482	56,163,855
	総 計	27,364	789,908,398	20,385	1,807,068,613	240,864	15,067,780,912

状況（一般＋退職・全体）（その6）

（事業年報C＋F表）

計		高額介護合算療養費		医療給付費計		年度平均 長期高額特定 疾病該当者数 (一般＋退職)	No.
現物給付分(再掲)		件数	給付額	件数	給付額		
件数	高額療養費						
28,059	2,682,918,799	21	407,116	1,138,788	22,659,037,744	274	1
16,934	1,622,427,814	47	949,777	733,619	14,148,363,426	145	2
16,454	1,575,130,791	58	1,333,182	738,067	13,976,742,863	137	3
10,561	1,034,302,775	32	747,290	474,139	8,737,411,812	108	6
4,274	414,186,142	11	308,424	213,809	3,696,957,686	58	7
13,305	1,272,642,255	53	1,049,771	654,260	11,184,900,678	124	8
6,020	568,224,117	24	378,673	279,729	5,135,055,078	38	9
4,646	415,728,237	4	13,885	224,346	3,944,653,573	52	10
3,488	342,440,892	5	116,706	159,169	2,914,681,374	33	12
2,846	269,172,820	5	267,449	117,956	2,413,632,795	27	13
12,826	1,215,175,737	31	607,500	639,964	11,076,922,932	126	59
5,470	515,333,228	19	342,792	247,113	4,741,475,846	43	60
3,923	406,097,434	10	239,676	174,585	3,502,245,226	10	61
3,173	280,587,734	5	179,020	92,687	2,216,446,439	29	15
604	54,234,884	2	59,059	23,623	462,230,162	3	19
594	56,101,542	1	5,288	17,257	433,598,411	4	28
1,519	154,004,079	5	126,121	67,405	1,362,481,137	20	30
1,398	139,300,211	2	12,263	60,140	1,167,115,626	18	31
570	54,078,866	1	188	20,779	465,168,794	8	52
347	49,921,979	0	0	49,855	638,358,011	7	302
128,806	12,333,781,041	320	6,762,241	5,795,544	108,132,081,033	1,175	
7,858	738,307,316	16	381,939	281,891	6,107,040,569	82	
136,664	13,072,088,357	336	7,144,180	6,077,435	114,239,121,602	1,257	
347	49,921,979	0	0	49,855	638,358,011	7	
137,011	13,122,010,336	336	7,144,180	6,127,290	114,877,479,613	1,264	

第11表 平成30年度 保険者別保険給付

保険給付状況（その他の保険給付の状況）

No.	保 険 者 名	そ の 他 の 保 険 給 付							
		出産育児給付		葬祭給付		傷病手当金		出産手当金	
		件 数	給 付 額	件 数	給 付 額	件 数	給 付 額	件 数	給 付 額
1	下 関 市	138	57,880,000	445	22,250,000	0	0	0	0
2	宇 部 市	92	38,560,000	249	9,960,000	0	0	0	0
3	山 口 市	95	39,820,000	267	13,350,000	0	0	0	0
6	防 府 市	55	23,100,908	205	10,250,000	0	0	0	0
7	下 松 市	31	13,004,000	90	4,500,000	0	0	0	0
8	岩 国 市	90	37,736,000	251	12,550,000	0	0	0	0
9	山陽小野田市	27	10,048,060	86	4,300,000	0	0	0	0
10	光 市	15	6,284,000	96	4,800,000	0	0	0	0
12	柳 井 市	20	8,400,000	69	3,450,000	0	0	0	0
13	美 祢 市	6	2,520,000	55	2,200,000	0	0	0	0
59	周 南 市	74	30,936,000	257	12,850,000	0	0	0	0
60	萩 市	16	6,688,000	102	4,080,000	0	0	0	0
61	長 門 市	11	4,620,000	54	2,680,000	0	0	0	0
15	周防大島町	9	3,780,000	54	2,700,000	0	0	0	0
19	和 木 町	1	420,000	8	400,000	0	0	0	0
28	上 関 町	3	1,260,000	6	300,000	0	0	0	0
30	田 布 施 町	8	3,360,000	26	1,300,000	0	0	0	0
31	平 生 町	6	2,520,000	23	1,150,000	0	0	0	0
52	阿 武 町	0	0	10	500,000	0	0	0	0
302	医 師 国 保	27	11,324,000	7	1,100,000	10	2,064,000	0	0
	市 計	670	279,596,968	2,226	107,220,000	0	0	0	0
	町 計	27	11,340,000	127	6,350,000	0	0	0	0
	市 町 計	697	290,936,968	2,353	113,570,000	0	0	0	0
	組 合 計	27	11,324,000	7	1,100,000	10	2,064,000	0	0
	総 計	724	302,260,968	2,360	114,670,000	10	2,064,000	0	0

状況（一般＋退職・全体）（その7）

（事業年報C表）

その他の保険給付				保険給付費計		年度平均 被保険者総数 （一般＋退職）	No.
その他任意給付		計		件数	給付額		
件数	給付額	件数	給付額				
0	0	583	80,130,000	1,139,371	22,739,167,744	57,867	1
0	0	341	48,520,000	733,960	14,196,883,426	34,551	2
0	0	362	53,170,000	738,429	14,029,912,863	37,217	3
0	0	260	33,350,908	474,399	8,770,762,720	23,362	6
0	0	121	17,504,000	213,930	3,714,461,686	11,048	7
0	0	341	50,286,000	654,601	11,235,186,678	30,784	8
0	0	113	14,348,060	279,842	5,149,403,138	12,878	9
0	0	111	11,084,000	224,457	3,955,737,573	11,400	10
0	0	89	11,850,000	159,258	2,926,531,374	7,861	12
0	0	61	4,720,000	118,017	2,418,352,795	5,626	13
0	0	331	43,786,000	640,295	11,120,708,932	30,964	59
0	0	118	10,768,000	247,231	4,752,243,846	12,552	60
0	0	65	7,300,000	174,650	3,509,545,226	8,692	61
0	0	63	6,480,000	92,750	2,222,926,439	5,227	15
0	0	9	820,000	23,632	463,050,162	1,180	19
0	0	9	1,560,000	17,266	435,158,411	890	28
0	0	34	4,660,000	67,439	1,367,141,137	3,613	30
0	0	29	3,670,000	60,169	1,170,785,626	2,861	31
0	0	10	500,000	20,789	465,668,794	1,031	52
0	0	44	14,488,000	49,899	652,846,011	4,259	302
0	0	2,896	386,816,968	5,798,440	108,518,898,001	284,802	
0	0	154	17,690,000	282,045	6,124,730,569	14,802	
0	0	3,050	404,506,968	6,080,485	114,643,628,570	299,604	
0	0	44	14,488,000	49,899	652,846,011	4,259	
0	0	3,094	418,994,968	6,130,384	115,296,474,581	303,863	

第12表 平成30年度 保険者別保険給付

療養の給付（診療費）諸率

No.	保険者名	受診率 (100人当たり)				1件当たり日数				1件当た	
		入院	入院外	歯科	計	入院	入院外	歯科	計	入院	入院外
1	下関市	35.502	960.369	181.525	1,177.396	18.51	1.65	2.13	2.23	555,912	14,938
2	宇部市	34.902	1,091.540	199.360	1,325.802	18.38	1.64	1.89	2.12	554,555	14,592
3	山口市	34.396	1,014.974	212.419	1,261.789	18.23	1.54	1.84	2.05	541,056	14,972
6	防府市	31.003	1,023.316	199.675	1,253.994	17.42	1.56	1.95	2.01	557,119	14,916
7	下松市	28.883	963.278	198.950	1,191.112	18.22	1.53	1.75	1.97	545,835	14,221
8	岩国市	30.837	1,002.037	216.742	1,249.617	18.27	1.55	1.73	1.99	551,945	14,136
9	山陽小野田市	37.576	1,051.025	192.328	1,280.929	19.16	1.62	1.98	2.19	530,145	12,930
10	光市	30.772	987.035	198.982	1,216.789	18.31	1.56	1.88	2.04	547,329	13,543
12	柳井市	34.041	978.336	204.401	1,216.779	18.17	1.58	1.92	2.10	537,796	14,150
13	美祢市	38.606	1,036.669	172.805	1,248.080	18.32	1.62	2.13	2.21	516,241	16,805
59	周南市	30.684	1,006.779	219.749	1,257.212	18.26	1.54	1.69	1.97	560,061	13,816
60	萩市	37.070	957.369	216.452	1,210.891	17.93	1.53	1.86	2.09	511,327	14,823
61	長門市	40.520	900.989	207.075	1,148.585	18.47	1.46	2.14	2.18	525,339	14,063
15	周防大島町	52.152	921.848	155.979	1,129.979	20.52	1.61	1.84	2.52	465,868	16,305
19	和木町	35.763	931.017	226.017	1,192.797	18.94	1.64	1.66	2.16	511,903	16,998
28	上関町	54.607	994.944	167.528	1,217.079	22.79	1.57	1.97	2.57	513,031	15,731
30	田布施町	35.649	1,021.699	196.291	1,253.640	18.57	1.57	1.79	2.09	557,410	14,447
31	平生町	41.000	1,014.925	202.237	1,258.161	19.84	1.60	1.84	2.23	530,710	12,773
52	阿武町	45.393	979.146	195.247	1,219.787	18.05	1.64	1.96	2.30	532,972	16,724
302	医師国保	9.040	583.376	199.343	791.759	10.39	1.38	1.62	1.54	546,935	13,886
	市計	33.779	1,003.469	201.818	1,239.066	18.30	1.58	1.90	2.09	547,256	14,497
	町計	44.339	973.328	183.772	1,201.439	19.91	1.60	1.83	2.31	506,660	15,164
	市町計	34.300	1,001.980	200.927	1,237.207	18.40	1.58	1.89	2.10	544,663	14,529
	組合計	9.040	583.376	199.343	791.759	10.39	1.38	1.62	1.54	546,935	13,886
	総計	33.946	996.113	200.905	1,230.964	18.37	1.58	1.89	2.09	544,672	14,524

(診療費) 諸率 (一般+退職・全体) (その1)

(3~2ベース)

り費用額		1日当たり費用額				1人当たり費用額				被保険者1人当たり		No.
歯科	計	入院	入院外	歯科	計	入院	入院外	歯科	計	療養諸費用額	医療給付費	
14,298	31,151	30,032	9,061	6,724	13,965	197,360	143,456	25,955	366,772	462,890	391,571	1
13,752	28,680	30,170	8,882	7,259	13,520	193,551	159,275	27,417	380,243	484,038	409,492	2
13,241	29,022	29,684	9,707	7,200	14,177	186,099	151,966	28,127	366,192	447,731	375,547	3
13,049	28,024	31,984	9,585	6,680	13,931	172,725	152,635	26,055	351,415	441,714	374,001	6
12,677	26,854	29,962	9,294	7,238	13,619	157,654	136,984	25,221	319,859	398,846	334,627	7
12,822	27,180	30,216	9,137	7,404	13,646	170,206	141,651	27,790	339,647	432,417	363,335	8
14,464	28,332	27,676	7,993	7,317	12,960	199,206	135,894	27,819	362,919	476,531	398,746	9
13,362	27,012	29,885	8,678	7,122	13,268	168,424	133,672	26,589	328,684	413,967	346,022	10
12,106	28,457	29,595	8,977	6,318	13,566	183,074	138,438	24,745	346,257	439,286	370,777	12
15,257	32,040	28,178	10,382	7,176	14,527	199,302	174,217	26,364	399,883	506,527	429,014	13
12,449	26,909	30,679	8,990	7,380	13,652	171,849	139,095	27,357	338,301	424,935	357,736	59
13,296	29,750	28,524	9,657	7,159	14,205	189,548	141,913	28,780	360,240	449,261	377,747	60
11,414	31,622	28,436	9,625	5,342	14,485	212,867	126,702	23,637	363,206	478,601	402,927	61
13,343	36,645	22,707	10,125	7,237	14,569	242,961	150,308	20,812	414,081	496,849	424,038	15
12,164	30,921	27,033	10,395	7,313	14,320	183,070	158,258	27,492	368,820	465,793	391,720	19
13,572	37,746	22,507	10,039	6,902	14,663	280,149	156,511	22,738	459,398	565,381	487,189	28
13,705	29,771	30,012	9,206	7,674	14,267	198,711	147,606	26,901	373,218	446,424	377,105	30
13,004	29,689	26,746	7,976	7,072	13,289	217,589	129,641	26,300	373,530	481,642	407,940	31
13,368	35,398	29,529	10,183	6,830	15,369	241,931	163,754	26,100	431,785	539,080	451,182	52
10,875	19,214	52,656	10,094	6,718	12,479	49,441	81,010	21,679	152,131	194,537	149,884	302
13,321	28,829	29,909	9,169	7,017	13,804	184,855	145,476	26,885	357,216	450,581	379,675	
13,264	33,012	25,453	9,480	7,268	14,293	224,646	147,597	24,376	396,619	486,188	412,582	
13,319	29,030	29,601	9,184	7,028	13,830	186,821	145,581	26,761	359,163	452,340	381,300	
10,875	19,214	52,656	10,094	6,718	12,479	49,441	81,010	21,679	152,131	194,537	149,884	
13,285	28,942	29,650	9,191	7,025	13,821	184,895	144,676	26,690	356,261	448,726	378,057	

第12表 平成30年度 保険者別保険給付

療養の給付（診療費）諸率（対前年度比（％））

No.	保 険 者 名	受 診 率 (100人当たり)				1 件 当 た り 日 数				1 件 当 た	
		入 院	入院外	歯 科	計	入 院	入院外	歯 科	計	入 院	入院外
1	下 関 市	98.92	100.31	102.85	100.65	99.89	98.21	98.16	98.24	101.71	102.32
2	宇 部 市	101.10	100.37	101.56	100.57	98.18	98.20	97.42	98.15	98.62	101.89
3	山 口 市	100.70	100.79	102.90	101.14	99.56	98.09	97.35	98.56	99.92	99.02
6	防 府 市	96.77	101.04	102.62	101.18	100.58	98.11	96.53	97.57	99.02	102.76
7	下 松 市	100.49	100.57	102.78	100.93	101.90	98.08	97.77	98.99	100.24	102.09
8	岩 国 市	99.01	101.29	102.43	101.43	100.05	98.10	97.19	97.55	100.47	99.40
9	山陽小野田市	103.30	100.20	103.49	100.77	103.18	98.18	97.54	100.00	102.67	101.44
10	光 市	95.73	98.97	101.84	99.35	101.55	98.73	101.62	99.03	102.94	99.96
12	柳 井 市	105.40	101.26	100.96	101.32	98.11	100.00	99.48	100.48	104.61	105.86
13	美 祢 市	92.15	100.00	103.10	100.15	99.84	98.18	95.95	96.51	102.76	98.99
59	周 南 市	101.94	100.88	103.63	101.38	100.16	98.09	97.69	98.50	105.97	101.08
60	萩 市	105.20	100.57	102.97	101.13	100.56	98.08	98.41	99.52	98.39	100.45
61	長 門 市	107.09	98.69	102.85	99.70	100.38	98.65	99.53	101.40	104.64	99.39
15	周防大島町	103.55	99.62	102.28	100.16	100.00	96.99	96.84	99.21	98.69	97.56
19	和 木 町	110.64	99.30	101.47	100.01	96.39	100.00	97.65	100.93	80.59	117.67
28	上 関 町	107.50	102.77	101.59	102.81	101.02	96.32	106.49	100.39	102.86	99.80
30	田 布 施 町	101.65	101.61	101.20	101.54	93.50	100.00	98.35	98.12	106.38	106.78
31	平 生 町	97.55	100.93	99.15	100.53	99.20	100.00	97.87	98.67	99.76	100.69
52	阿 武 町	130.23	104.20	106.35	105.32	95.71	98.20	101.03	103.14	102.74	109.11
302	医師国保	98.98	103.04	105.48	103.60	102.36	99.28	97.01	98.09	95.46	96.72
	市 計	100.31	100.56	102.65	100.89	100.05	98.14	97.94	98.58	101.20	101.12
	町 計	104.21	100.87	101.52	101.09	98.13	98.77	98.39	99.14	99.67	102.68
	市 町 計	100.55	100.58	102.60	100.90	99.89	98.14	97.42	98.59	101.09	101.20
	組 合 計	98.98	103.04	105.48	103.60	102.36	99.28	97.01	98.09	95.46	96.72
	総 計	100.51	100.58	102.64	100.91	99.89	98.14	97.93	98.58	101.07	101.16

(診療費) 諸率 (一般+退職・全体) (その2・前年度対比)

(3~2ベース)

り費用額		1日当たり費用額				1人当たり費用額				被保険者1人当たり		No.
歯科	計	入院	入院外	歯科	計	入院	入院外	歯科	計	療養諸費用額	医療給付費	
97.66	100.72	101.82	103.96	99.69	102.37	100.61	102.63	100.45	101.38	100.97	101.38	1
100.07	100.33	100.43	103.59	102.64	102.04	99.71	102.27	101.63	100.90	100.58	101.06	2
99.13	99.26	100.37	100.51	101.97	100.75	100.62	99.81	102.01	100.39	100.24	100.38	3
96.98	98.27	98.44	104.79	100.21	100.69	95.82	103.82	99.51	99.42	98.79	99.22	6
101.70	100.91	98.38	103.86	104.07	101.98	100.72	102.67	104.52	101.84	101.03	101.44	7
99.54	98.76	100.44	101.57	102.29	100.99	99.48	100.68	101.96	100.18	99.66	99.94	8
98.05	103.21	99.52	103.27	100.79	103.27	106.06	101.63	101.47	104.00	102.96	103.87	9
102.69	99.82	101.34	101.39	101.45	100.89	98.54	98.94	104.58	99.17	98.69	98.31	10
98.95	106.82	106.63	106.09	99.83	106.67	110.26	107.19	99.90	108.22	105.53	106.44	12
96.68	96.69	102.92	100.90	100.99	100.32	94.69	98.99	99.67	96.84	95.99	96.35	13
97.75	103.47	105.84	103.21	100.18	105.05	108.02	101.97	101.30	104.90	103.43	103.99	59
97.29	101.10	97.84	102.06	99.14	101.22	103.50	101.03	100.18	102.25	101.49	101.60	60
97.44	106.30	104.23	100.33	98.20	104.67	112.05	98.09	100.22	105.98	104.06	104.54	61
99.12	100.12	98.73	100.77	102.32	101.01	102.19	97.19	101.37	100.28	99.36	99.27	15
96.55	99.99	83.62	117.91	98.41	98.98	89.17	116.85	97.96	100.00	100.74	100.53	19
96.93	104.14	101.81	103.76	90.95	103.46	110.57	102.56	98.48	107.07	104.72	105.82	28
102.17	106.28	113.72	106.85	103.93	108.40	108.13	108.49	103.39	107.92	105.71	106.72	30
95.04	98.03	100.56	100.57	97.41	99.34	97.32	101.63	94.24	98.55	99.14	98.89	31
103.02	117.57	107.33	111.18	102.20	114.00	133.79	113.69	109.55	123.83	118.50	117.80	52
100.31	95.29	93.31	97.86	103.56	96.89	94.49	99.67	105.81	98.72	99.83	98.09	302
98.69	100.67	101.17	102.84	100.96	102.14	101.51	101.69	101.30	101.57	100.91	101.29	
98.92	102.43	101.60	104.22	100.58	103.21	103.87	103.57	100.42	103.54	102.43	102.56	
98.70	100.76	101.18	102.90	100.95	102.20	101.64	101.78	101.27	101.67	100.99	101.35	
100.31	95.29	93.31	97.86	103.56	96.89	94.49	99.67	105.81	98.72	99.83	98.09	
98.71	100.72	101.16	102.88	100.98	102.17	101.58	101.75	101.31	101.63	100.96	101.31	

第13表 平成30年度 保険者別保険給付

保険給付状況（療養の給付等内訳）

No.	保 険 者 名	療 養 の 給 付 等 (診 療 費)						
		入 院			入 院 外			歯
		件 数	日 数	費 用 額	件 数	日 数	費 用 額	件 数
1	下 関 市	243	1,503	90,898,780	11,280	18,436	97,989,350	1,623
2	宇 部 市	126	957	92,379,260	6,853	11,967	71,903,930	952
3	山 口 市	158	804	48,118,690	7,766	13,314	81,047,960	1,232
6	防 府 市	80	836	54,800,070	4,555	7,281	42,063,690	602
7	下 松 市	23	102	2,537,610	2,196	3,568	19,429,350	223
8	岩 国 市	82	560	34,779,180	5,680	8,437	49,100,310	835
9	山陽小野田市	39	202	8,958,170	2,343	3,700	19,716,010	393
10	光 市	34	597	19,797,490	1,833	2,811	16,864,490	218
12	柳 井 市	52	358	22,389,790	1,568	2,662	13,548,390	230
13	美 祿 市	16	52	2,355,630	740	1,173	6,213,090	113
59	周 南 市	85	862	45,722,620	5,474	8,737	50,521,050	927
60	萩 市	29	128	△ 8,352,280	1,807	2,704	14,085,240	223
61	長 門 市	31	265	24,429,280	1,099	1,643	11,963,010	139
15	周防大島町	11	54	2,211,880	633	899	4,985,080	55
19	和 木 町	0	0	0	151	199	909,480	47
28	上 関 町	3	16	332,920	84	134	670,340	11
30	田 布 施 町	2	13	204,320	365	591	2,887,470	68
31	平 生 町	3	15	603,030	415	683	3,978,890	51
52	阿 武 町	2	3	88,190	118	185	1,005,950	16
302	医 師 国 保	10	44	2,981,770	873	1,312	7,298,600	174
	市 計	998	7,226	438,814,290	53,194	86,433	494,445,870	7,710
	町 計	21	101	3,440,340	1,766	2,691	14,437,210	248
	市 町 計	1,019	7,327	442,254,630	54,960	89,124	508,883,080	7,958
	組 合 計	10	44	2,981,770	873	1,312	7,298,600	174
	総 計	1,029	7,371	445,236,400	55,833	90,436	516,181,680	8,132

状況（一般＋退職・未就学児分再掲）（その1）

(事業年報C＋F表)

療 養 の 給 付 等 (診 療 費)					療 養 の 給 付 等			No.
科		小 計			調 剤			
日 数	費 用 額	件 数	日 数	費 用 額	件 数	回 数	費 用 額	
2,548	19,267,240	13,146	22,487	208,155,370	8,577	12,902	48,473,120	1
1,470	9,589,590	7,931	14,394	173,872,780	3,861	6,280	22,261,970	2
1,769	11,593,360	9,156	15,887	140,760,010	5,385	8,687	28,641,600	3
795	5,923,720	5,237	8,912	102,787,480	3,126	4,696	15,267,900	6
332	2,746,060	2,442	4,002	24,713,020	1,560	2,282	8,103,870	7
1,108	8,089,050	6,597	10,105	91,968,540	4,672	6,278	20,974,020	8
599	4,607,350	2,775	4,501	33,281,530	1,411	2,014	8,751,900	9
310	1,811,230	2,085	3,718	38,473,210	1,409	2,077	7,224,170	10
355	2,627,200	1,850	3,375	38,565,380	1,279	2,052	6,356,920	12
170	1,064,520	869	1,395	9,633,240	510	797	4,450,060	13
1,276	9,759,370	6,486	10,875	106,003,040	4,065	6,090	20,047,110	59
322	2,209,460	2,059	3,154	7,942,420	1,257	1,684	6,531,630	60
193	1,036,210	1,269	2,101	37,428,500	886	1,195	3,974,190	61
71	441,030	699	1,024	7,637,990	401	573	2,180,230	15
57	360,660	198	256	1,270,140	113	133	428,260	19
12	127,840	98	162	1,131,100	62	92	314,670	28
99	758,180	435	703	3,849,970	304	460	1,302,120	30
74	449,290	469	772	5,031,210	317	481	1,796,880	31
23	166,520	136	211	1,260,660	89	125	434,530	52
185	1,401,420	1,057	1,541	11,681,790	563	769	2,755,370	302
11,247	80,324,360	61,902	104,906	1,013,584,520	37,998	57,034	201,058,460	
336	2,303,520	2,035	3,128	20,181,070	1,286	1,864	6,456,690	
11,583	82,627,880	63,937	108,034	1,033,765,590	39,284	58,898	207,515,150	
185	1,401,420	1,057	1,541	11,681,790	563	769	2,755,370	
11,768	84,029,300	64,994	109,575	1,045,447,380	39,847	59,667	210,270,520	

第13表 平成30年度 保険者別保険給付

保険給付状況（療養の給付等内訳・医療給付の状況）

No.	保 険 者 名	療 養 の 給 付 等							
		食 事 療 養			訪 問 看 護			合	
		件 数	回 数	費 用 額	件 数	日 数	費 用 額	件 数	日 数
1	下 関 市	189	2,635	1,695,568	25	161	1,860,630	21,748	22,648
2	宇 部 市	86	1,578	1,020,900	1	7	77,030	11,793	14,401
3	山 口 市	124	1,435	936,734	9	24	360,600	14,550	15,911
6	防 府 市	61	985	625,554	1	9	107,090	8,364	8,921
7	下 松 市	15	144	88,280	△ 7	△ 59	△ 628,010	3,995	3,943
8	岩 国 市	56	1,020	660,086	12	101	1,135,070	11,281	10,206
9	山陽小野田市	12	134	87,810	0	0	0	4,186	4,501
10	光 市	27	1,305	823,498	0	0	0	3,494	3,718
12	柳 井 市	42	637	416,930	0	0	0	3,129	3,375
13	美 祿 市	12	74	48,910	0	0	0	1,379	1,395
59	周 南 市	67	1,945	1,263,433	3	31	396,290	10,554	10,906
60	萩 市	22	198	△ 59,934	0	0	0	3,316	3,154
61	長 門 市	22	512	329,030	0	0	0	2,155	2,101
15	周防大島町	11	81	54,040	0	0	0	1,100	1,024
19	和 木 町	0	0	0	0	0	0	311	256
28	上 関 町	1	10	6,600	0	0	0	160	162
30	田 布 施 町	1	6	3,036	0	0	0	739	703
31	平 生 町	3	24	16,010	0	0	0	786	772
52	阿 武 町	1	2	1,380	0	0	0	225	211
302	医 師 国 保	7	44	27,454	0	0	0	1,620	1,541
	市 計	735	12,602	7,936,799	44	274	3,308,700	99,944	105,180
	町 計	17	123	81,066	0	0	0	3,321	3,128
	市 町 計	752	12,725	8,017,865	44	274	3,308,700	103,265	108,308
	組 合 計	7	44	27,454	0	0	0	1,620	1,541
	総 計	759	12,769	8,045,319	44	274	3,308,700	104,885	109,849

状況（一般＋退職・未就学児分再掲）（その2）

(事業年報C+F表)

療 養 の 給 付 等							No.
食 事 療 養 (再 掲)							
計	件 数	回 数	費 用 額	保 険 者 負 担 分	一 部 負 担 金	他 法 負 担 分	
260,184,688	189	2,635	1,695,568	713,468	717,155	264,945	1
197,232,680	86	1,578	1,020,900	493,870	236,125	290,905	2
170,698,944	124	1,435	936,734	349,334	525,980	61,420	3
118,788,024	61	985	625,554	204,064	140,990	280,500	6
32,277,160	15	144	88,280	22,690	52,250	13,340	7
114,737,716	56	1,020	660,086	217,086	203,970	239,030	8
42,121,240	12	134	87,810	29,170	50,240	8,400	9
46,520,878	27	1,305	823,498	229,298	50,900	543,300	10
45,339,230	42	637	416,930	164,560	104,190	148,180	12
14,132,210	12	74	48,910	20,070	27,760	1,080	13
127,709,873	67	1,945	1,263,433	413,033	456,835	393,565	59
14,414,116	22	198	△ 59,934	△ 38,784	86,130	△ 107,280	60
41,731,720	22	512	329,030	107,160	18,910	202,960	61
9,872,260	11	81	54,040	17,880	36,160	0	15
1,698,400	0	0	0	0	0	0	19
1,452,370	1	10	6,600	2,000	4,600	0	28
5,155,126	1	6	3,036	276	2,760	0	30
6,844,100	3	24	16,010	8,370	5,430	2,210	31
1,696,570	1	2	1,380	460	920	0	52
14,464,614	7	44	27,454	7,214	20,240	0	302
1,225,888,479	735	12,602	7,936,799	2,925,019	2,671,435	2,340,345	
26,718,826	17	123	81,066	28,986	49,870	2,210	
1,252,607,305	752	12,725	8,017,865	2,954,005	2,721,305	2,342,555	
14,464,614	7	44	27,454	7,214	20,240	0	
1,267,071,919	759	12,769	8,045,319	2,961,219	2,741,545	2,342,555	

第13表 平成30年度 保険者別保険給付

保険給付状況（医療給付の状況・高額療養費の状況）

No.	保 険 者 名	療 養 の 給 付 等							件 数
		件 数	費 用 額	療 養 費 等					
				食事療養・件数	療養費・件数	療養費・費用額	移送費・件数	移送費・費用額	
1	下 関 市	21,748	260,184,688	1	27	340,498	0	0	21,776
2	宇 部 市	11,793	197,232,680	0	36	426,115	0	0	11,829
3	山 口 市	14,550	170,698,944	0	47	862,460	0	0	14,597
6	防 府 市	8,364	118,788,024	0	13	132,875	0	0	8,377
7	下 松 市	3,995	32,277,160	0	10	272,692	0	0	4,005
8	岩 国 市	11,281	114,737,716	0	15	189,905	0	0	11,296
9	山陽小野田市	4,186	42,121,240	0	6	35,010	0	0	4,192
10	光 市	3,494	46,520,878	0	23	203,418	0	0	3,517
12	柳 井 市	3,129	45,339,230	0	5	100,820	0	0	3,134
13	美 祢 市	1,379	14,132,210	0	0	0	0	0	1,379
59	周 南 市	10,554	127,709,873	0	12	118,575	0	0	10,566
60	萩 市	3,316	14,414,116	0	5	73,315	0	0	3,321
61	長 門 市	2,155	41,731,720	0	3	186,385	0	0	2,158
15	周防大島町	1,100	9,872,260	0	4	13,570	0	0	1,104
19	和 木 町	311	1,698,400	0	0	0	0	0	311
28	上 関 町	160	1,452,370	0	1	3,180	0	0	161
30	田 布 施 町	739	5,155,126	0	2	7,465	0	0	741
31	平 生 町	786	6,844,100	0	2	40,221	0	0	788
52	阿 武 町	225	1,696,570	0	0	0	0	0	225
302	医 師 国 保	1,620	14,464,614	0	2	53,461	0	0	1,622
	市 計	99,944	1,225,888,479	1	202	2,942,068	0	0	100,147
	町 計	3,321	26,718,826	0	9	64,436	0	0	3,330
	市 町 計	103,265	1,252,607,305	1	211	3,006,504	0	0	103,477
	組 合 計	1,620	14,464,614	0	2	53,461	0	0	1,622
	総 計	104,885	1,267,071,919	1	213	3,059,965	0	0	105,099

状況（一般＋退職・未就学児分再掲）（その3）

（事業年報C＋F表）

療 養 諸 費				高 額 療 養 費				No.
計				合 算 分				
費 用 額	保険者負担分	一部負担金	他法負担分	多数該当分・件数	多数該当分・高額療養費	その他・件数	その他・高額療養費	
260,525,186	207,696,825	8,902,858	43,925,503	8	413,246	10	1,164,009	1
197,658,795	157,803,613	13,714,344	26,140,838	8	436,571	10	741,945	2
171,561,404	136,849,067	2,816,901	31,895,436	3	76,716	23	1,465,297	3
118,920,899	94,839,630	6,573,761	17,507,508	6	195,578	10	414,476	6
32,549,852	25,991,947	81,999	6,475,906	0	0	2	101,774	7
114,927,621	91,629,313	4,400,455	18,897,853	22	545,135	17	256,238	8
42,156,250	33,683,920	245,678	8,226,652	0	0	2	65,130	9
46,724,296	36,949,942	2,300,673	7,473,681	0	0	0	0	10
45,440,050	36,182,656	2,718,418	6,538,976	19	768,578	4	163,742	12
14,132,210	11,203,824	56,646	2,871,740	0	0	4	151,216	13
127,828,448	101,665,045	3,369,210	22,794,193	0	0	5	227,565	59
14,487,431	11,599,108	294,240	2,594,083	0	0	1	△ 1,724,834	60
41,918,105	33,378,419	3,332,754	5,206,932	0	0	4	491,827	61
9,885,830	7,883,312	87,648	1,914,870	0	0	2	80,497	15
1,698,400	1,358,720	31,592	308,088	0	0	0	0	19
1,455,550	1,161,160	27,020	267,370	0	0	0	0	28
5,162,591	4,127,920	127,242	907,429	0	0	2	101,866	30
6,884,321	5,503,018	125,460	1,255,843	0	0	1	16,568	31
1,696,570	1,356,612	920	339,038	0	0	0	0	52
14,518,075	11,599,710	762,971	2,155,394	0	0	0	0	302
1,228,830,547	979,473,309	48,807,937	200,549,301	66	2,435,824	92	3,518,385	
26,783,262	21,390,742	399,882	4,992,638	0	0	5	198,931	
1,255,613,809	1,000,864,051	49,207,819	205,541,939	66	2,435,824	97	3,717,316	
14,518,075	11,599,710	762,971	2,155,394	0	0	0	0	
1,270,131,884	1,012,463,761	49,970,790	207,697,333	66	2,435,824	97	3,717,316	

第13表 平成30年度 保険者別保険給付

保険給付状況(医療給付の状況・高額療養費の状況)

No.	保 険 者 名	高 額 療 養 費						
		単 独 分						
		多数該当分・件数	多数該当分・高額療養費	長期疾病分・件数	長期疾病分・高額療養費	入院分・件数	入院分・高額療養費	その他・件数
1	下 関 市	1	408,079	0	1,588,959	47	2,492,513	0
2	宇 部 市	1	18,552	0	0	23	2,156,592	1
3	山 口 市	1	238,862	0	0	39	1,700,547	1
6	防 府 市	1	119,406	0	0	6	135,532	0
7	下 松 市	0	0	0	0	5	△ 166,924	0
8	岩 国 市	3	32,058	0	0	16	730,098	7
9	山陽小野田市	0	0	0	0	4	208,860	0
10	光 市	0	0	0	0	7	175,208	0
12	柳 井 市	3	32,400	0	0	20	1,000,866	0
13	美 祢 市	0	0	0	0	5	138,198	0
59	周 南 市	3	263,298	0	0	28	2,106,943	0
60	萩 市	0	0	0	0	11	266,834	0
61	長 門 市	△ 1	△ 158,422	2	197,200	4	43,885	0
15	周防大島町	0	0	0	0	0	0	0
19	和 木 町	0	0	0	0	0	0	0
28	上 関 町	0	0	0	0	0	0	0
30	田 布 施 町	0	0	0	0	1	74,914	0
31	平 生 町	0	0	0	0	0	0	0
52	阿 武 町	0	0	0	0	0	0	0
302	医 師 国 保	0	0	0	0	1	29,878	0
	市 計	12	954,233	2	1,786,159	215	10,989,152	9
	町 計	0	0	0	0	1	74,914	0
	市 町 計	12	954,233	2	1,786,159	216	11,064,066	9
	組 合 計	0	0	0	0	1	29,878	0
	総 計	12	954,233	2	1,786,159	217	11,093,944	9

状況（一般＋退職・未就学児分再掲）（その４）

（事業年報C＋F表）

高 額 療 養 費					医 療 給 付 費 計		年度平均 未就学児 被保険者数	No.
その他・高額療養費	他 法 負 担 分		合 計		件 数	給 付 額		
	件 数	高額療養費	件 数	高額療養費				
0	27	6,153,296	93	12,220,102	21,869	219,916,927	1,226	1
1,210	29	7,891,275	72	11,246,145	11,901	169,049,758	698	2
1,236	15	1,082,035	82	4,564,693	14,679	141,413,760	774	3
0	36	7,036,612	59	7,901,604	8,436	102,741,234	451	6
0	1	93,973	8	28,823	4,013	26,020,770	233	7
277,303	10	2,778,178	75	4,619,010	11,371	96,248,323	674	8
0	5	356,880	11	630,870	4,203	34,314,790	238	9
0	23	1,523,595	30	1,698,803	3,547	38,648,745	180	10
0	6	1,214,056	52	3,179,642	3,186	39,362,298	159	12
0	0	30	9	289,444	1,388	11,493,268	75	13
0	13	1,492,722	49	4,090,528	10,615	105,755,573	568	59
0	1	6,996	13	△ 1,451,004	3,334	10,148,104	193	60
0	9	3,186,742	18	3,761,232	2,176	37,139,651	123	61
0	0	0	2	80,497	1,106	7,963,809	82	15
0	0	0	0	0	311	1,358,720	17	19
0	0	0	0	0	161	1,161,160	14	28
0	0	0	3	176,780	744	4,304,700	54	30
0	1	18,450	2	35,018	790	5,538,036	47	31
0	0	0	0	0	225	1,356,612	13	52
0	1	35,096	2	64,974	1,624	11,664,684	103	302
279,749	175	32,816,390	571	52,779,892	100,718	1,032,253,201	5,592	
0	1	18,450	7	292,295	3,337	21,683,037	227	
279,749	176	32,834,840	578	53,072,187	104,055	1,053,936,238	5,819	
0	1	35,096	2	64,974	1,624	11,664,684	103	
279,749	177	32,869,936	580	53,137,161	105,679	1,065,600,922	5,922	

第14表 平成30年度 保険者別保険給付

療養の給付（診療費）諸率

No.	保険者名	受診率 (100人当たり)				1件当たり日数				1件当た	
		入院	入院外	歯科	計	入院	入院外	歯科	計	入院	入院外
1	下関市	19.821	920.065	132.382	1,072.268	6.19	1.63	1.57	1.71	374,069	8,687
2	宇部市	18.052	981.805	136.390	1,136.246	7.60	1.75	1.54	1.81	733,169	10,492
3	山口市	20.413	1,003.359	159.173	1,182.946	5.09	1.71	1.44	1.74	304,549	10,436
6	防府市	17.738	1,009.978	133.481	1,161.197	10.45	1.60	1.32	1.70	685,001	9,235
7	下松市	9.871	942.489	95.708	1,048.069	4.43	1.62	1.49	1.64	110,331	8,848
8	岩国市	12.166	842.730	123.887	978.783	6.83	1.49	1.33	1.53	424,136	8,644
9	山陽小野田市	16.387	984.454	165.126	1,165.966	5.18	1.58	1.52	1.62	229,697	8,415
10	光市	18.889	1,018.333	121.111	1,158.333	17.56	1.53	1.42	1.78	582,279	9,200
12	柳井市	32.704	986.164	144.654	1,163.522	6.88	1.70	1.54	1.82	430,573	8,641
13	美祢市	21.333	986.667	150.667	1,158.667	3.25	1.59	1.50	1.61	147,227	8,396
59	周南市	14.965	963.732	163.204	1,141.901	10.14	1.60	1.38	1.68	537,913	9,229
60	萩市	15.026	936.269	115.544	1,066.839	4.41	1.50	1.44	1.53	△ 288,010	7,795
61	長門市	25.203	893.496	113.008	1,031.707	8.55	1.49	1.39	1.66	788,041	10,885
15	周防大島町	13.415	771.951	67.073	852.439	4.91	1.42	1.29	1.46	201,080	7,875
19	和木町	-	888.235	276.471	1,164.706	-	1.32	1.21	1.29	-	6,023
28	上関町	21.429	600.000	78.571	700.000	5.33	1.60	1.09	1.65	110,973	7,980
30	田布施町	3.704	675.926	125.926	805.556	6.50	1.62	1.46	1.62	102,160	7,911
31	平生町	6.383	882.979	108.511	997.872	5.00	1.65	1.45	1.65	201,010	9,588
52	阿武町	15.385	907.692	123.077	1,046.154	1.50	1.57	1.44	1.55	44,095	8,525
302	医師国保	9.709	847.573	168.932	1,026.214	4.40	1.50	1.06	1.46	298,177	8,360
	市計	17.847	951.252	137.876	1,106.974	7.24	1.62	1.46	1.69	439,694	9,295
	町計	9.251	777.974	109.251	896.476	4.81	1.52	1.35	1.54	163,826	8,175
	市町計	17.512	944.492	136.759	1,098.763	7.19	1.62	1.46	1.69	434,008	9,259
	組合計	9.709	847.573	168.932	1,026.214	4.40	1.50	1.06	1.46	298,177	8,360
	総計	17.376	942.806	137.318	1,097.501	7.16	1.62	1.45	1.69	432,688	9,245

(診療費) 諸率 (一般+退職・未就学児分再掲) (その1)

(3~2ベース)

り費用額		1日当たり費用額				1人当たり費用額				被保険者1人当たり		No.
歯科	計	入院	入院外	歯科	計	入院	入院外	歯科	計	療養諸費用額	医療給付費	
11,871	15,834	60,478	5,315	7,562	9,257	74,143	79,926	15,716	169,784	212,500	179,378	1
10,073	21,923	96,530	6,009	6,524	12,080	132,349	103,014	13,739	249,101	283,179	242,192	2
9,410	15,374	59,849	6,087	6,554	8,860	62,169	104,713	14,979	181,860	221,656	182,705	3
9,840	19,627	65,550	5,777	7,451	11,534	121,508	93,268	13,135	227,910	263,683	227,808	6
12,314	10,120	24,879	5,445	8,271	6,175	10,891	83,388	11,786	106,064	139,699	111,677	7
9,687	13,941	62,106	5,820	7,301	9,101	51,601	72,849	12,002	136,452	170,516	142,802	8
11,724	11,993	44,347	5,329	7,692	7,394	37,639	82,840	19,359	139,838	177,127	144,180	9
8,308	18,452	33,162	5,999	5,843	10,348	109,986	93,692	10,062	213,740	259,579	214,715	10
11,423	20,846	62,541	5,090	7,401	11,427	140,816	85,210	16,523	242,550	285,786	247,562	12
9,421	11,085	45,301	5,297	6,262	6,906	31,408	82,841	14,194	128,443	188,429	153,244	13
10,528	16,343	53,042	5,782	7,648	9,747	80,498	88,946	17,182	186,625	225,050	186,189	59
9,908	3,857	△ 65,252	5,209	6,862	2,518	△ 43,276	72,981	11,448	41,152	75,064	52,581	60
7,455	29,494	92,186	7,281	5,369	17,815	198,612	97,260	8,424	304,297	340,798	301,948	61
8,019	10,927	40,961	5,545	6,212	7,459	26,974	60,794	5,378	93,146	120,559	97,120	15
7,674	6,415	-	4,570	6,327	4,961	-	53,499	21,215	74,714	99,906	79,925	19
11,622	11,542	20,808	5,003	10,653	6,982	23,780	47,881	9,131	80,793	103,968	82,940	28
11,150	8,851	15,717	4,886	7,658	5,476	3,784	53,472	14,040	71,296	95,604	79,717	30
8,810	10,728	40,202	5,826	6,071	6,517	12,830	84,657	9,559	107,047	146,475	117,831	31
10,408	9,270	29,397	5,438	7,240	5,975	6,784	77,381	12,809	96,974	130,505	104,355	52
8,054	11,052	67,768	5,563	7,575	7,581	28,949	70,860	13,606	113,415	140,952	113,249	302
10,418	16,374	60,727	5,721	7,142	9,662	78,472	88,420	14,364	181,256	219,748	184,595	
9,288	9,917	34,063	5,365	6,856	6,452	15,156	63,600	10,148	88,903	117,988	95,520	
10,383	16,169	60,360	5,710	7,134	9,569	76,002	87,452	14,200	177,653	215,778	181,120	
8,054	11,052	67,768	5,563	7,575	7,581	28,949	70,860	13,606	113,415	140,952	113,249	
10,333	16,085	60,404	5,708	7,140	9,541	75,183	87,163	14,189	176,536	214,477	179,939	

第14表 平成30年度 保険者別保険給付

療養の給付（診療費）諸率（対前年度比（％））

No.	保険者名	受診率（100人当たり）				1件当たり日数				1件当た	
		入院	入院外	歯科	計	入院	入院外	歯科	計	入院	入院外
1	下関市	124.39	98.11	98.28	98.51	113.79	99.39	100.64	101.18	114.03	99.30
2	宇部市	99.80	97.42	97.60	97.48	81.37	102.34	95.06	100.00	137.51	104.10
3	山口市	90.95	100.14	108.11	100.96	93.91	103.01	96.64	101.75	101.90	102.87
6	防府市	89.74	96.02	97.30	96.06	100.77	97.56	95.65	97.14	125.14	98.46
7	下松市	53.06	96.53	98.77	95.99	73.59	104.52	112.03	102.50	33.00	92.16
8	岩国市	85.98	102.62	102.31	102.33	104.92	100.00	97.79	98.71	100.62	95.00
9	山陽小野田市	128.69	99.94	100.43	100.33	92.67	95.76	100.66	96.43	96.67	101.75
10	光市	86.29	90.53	113.22	92.39	146.09	88.95	96.60	94.68	130.84	83.46
12	柳井市	120.15	114.94	103.15	113.47	123.52	100.59	106.94	103.41	108.15	103.00
13	美祢市	158.22	89.33	91.22	90.30	55.75	106.71	89.29	103.21	45.70	107.15
59	周南市	116.61	108.57	113.60	109.36	120.28	101.27	95.83	101.82	331.54	102.72
60	萩市	60.10	94.62	86.46	92.92	84.00	99.34	97.96	96.23	△ 79.45	93.95
61	長門市	88.21	104.79	90.54	102.55	96.39	102.76	72.40	96.51	163.10	74.07
15	周防大島町	79.53	104.52	86.99	102.39	58.73	94.67	86.00	89.02	64.57	96.72
19	和木町	-	100.03	147.06	106.66	-	97.06	90.30	92.14	-	88.26
28	上関町	385.69	105.88	67.35	101.61	88.83	91.95	87.90	97.63	1,524.35	89.64
30	田布施町	20.58	97.40	112.43	97.76	106.38	89.50	100.69	87.57	39.27	85.15
31	平生町	25.99	97.35	76.36	92.94	64.85	103.77	100.69	96.49	20.86	79.67
52	阿武町	92.31	119.26	85.21	113.44	21.43	102.61	91.14	94.51	9.37	106.71
302	医師国保	92.24	103.90	119.62	106.06	107.84	101.35	74.65	97.33	189.53	92.43
	市計	99.61	99.52	101.59	99.78	101.83	100.00	97.33	99.41	116.42	98.70
	町計	51.60	100.76	92.96	98.78	66.99	96.20	93.75	92.22	32.43	88.24
	市町計	97.74	99.56	101.29	99.74	101.13	100.00	97.33	100.00	113.42	98.36
	組合計	92.24	103.90	119.62	106.06	107.84	101.35	74.65	97.33	189.53	92.43
	総計	97.68	99.62	101.63	99.84	101.13	100.00	96.67	100.00	113.77	98.28

(診療費) 諸率 (一般+退職・未就学児分再掲) (その2・前年度対比)

(3~2ベース)

り費用額		1日当たり費用額				1人当たり費用額				被保険者1人当たり		No.
歯科	計	入院	入院外	歯科	計	入院	入院外	歯科	計	療養諸費用額	医療給付費	
99.26	114.57	100.28	99.74	98.69	113.01	141.84	97.42	97.55	112.87	110.43	112.31	1
99.35	120.43	169.07	101.73	104.28	120.41	137.23	101.42	96.97	117.40	114.54	115.51	2
92.20	98.03	108.52	99.69	95.69	96.71	92.68	103.01	99.68	98.97	99.61	99.68	3
101.62	107.78	124.14	100.91	105.82	110.90	112.31	94.54	98.89	103.54	96.91	100.75	6
123.81	66.74	44.81	87.70	110.43	65.28	17.51	88.96	122.29	64.06	66.98	64.16	7
95.71	90.95	95.91	95.22	98.24	91.85	86.52	97.50	97.94	93.07	94.20	92.47	8
97.77	106.04	104.30	106.47	96.73	109.52	124.39	101.69	98.19	106.39	103.63	104.76	9
96.46	100.31	89.59	93.63	99.71	105.70	112.90	75.56	109.22	92.68	90.32	88.12	10
100.28	108.88	87.42	102.81	93.75	105.22	129.94	118.38	103.44	123.55	120.74	120.66	12
97.69	97.48	82.03	100.74	109.09	94.77	72.31	95.72	89.11	88.03	100.80	100.56	13
109.90	149.25	275.49	101.81	114.97	146.57	386.62	111.53	124.85	163.23	147.70	153.89	59
100.12	23.82	△ 94.59	95.05	101.89	24.73	△ 47.75	88.89	86.56	22.13	33.48	27.86	60
82.95	108.06	169.20	72.00	114.45	112.35	143.87	77.62	75.11	110.83	110.05	106.14	61
70.32	74.90	109.93	101.87	81.70	83.61	51.35	101.10	61.16	76.69	79.64	75.27	15
101.58	58.54	-	91.40	112.24	63.35	-	88.29	149.36	62.44	64.51	63.73	19
173.98	135.58	1,715.42	97.52	197.46	138.23	5,886.14	94.92	117.17	137.77	104.97	104.67	28
105.04	59.20	36.92	95.02	104.35	67.82	8.08	82.93	118.09	57.87	63.00	65.65	30
103.05	32.17	32.18	77.05	102.59	33.47	5.42	77.55	78.69	29.90	36.31	32.86	31
99.75	55.41	43.73	104.34	109.42	58.52	8.65	127.26	84.99	62.85	68.04	64.88	52
93.95	104.37	175.89	90.79	125.68	107.15	174.80	96.03	112.38	110.69	108.82	108.82	302
99.34	105.67	114.33	98.50	102.09	105.70	115.97	98.23	100.92	105.43	103.57	104.09	
98.44	51.97	48.40	91.35	104.43	56.46	16.73	88.91	91.51	51.33	56.68	53.66	
99.35	103.58	112.21	98.28	102.18	103.86	110.86	97.94	100.64	103.31	101.77	102.12	
93.95	104.37	175.89	90.79	125.68	107.15	174.80	96.03	112.38	110.69	108.82	108.82	
99.19	103.55	112.48	98.18	102.51	103.89	111.13	97.91	100.80	103.38	101.85	102.19	

第15表 平成30年度 保険者別一般被保険者

保険給付状況（療養の給付等内訳）

No.	保 険 者 名	療 養 の 給 付 等 (診 療 費)					
		入 院			入 院 外		
		件 数	日 数	費 用 額	件 数	日 数	費 用 額
1	下 関 市	20,455	378,557	11,372,966,213	552,578	911,336	8,257,966,186
2	宇 部 市	12,001	220,598	6,648,188,013	375,126	615,756	5,465,198,130
3	山 口 市	12,708	232,126	6,868,013,040	375,464	579,002	5,613,768,621
6	防 府 市	7,191	125,415	4,005,828,415	237,425	369,366	3,543,590,870
7	下 松 市	3,165	57,727	1,726,033,014	105,774	161,785	1,501,336,259
8	岩 国 市	9,414	171,950	5,203,927,627	306,431	474,386	4,336,776,880
9	山陽小野田市	4,819	92,374	2,555,225,468	134,221	217,000	1,732,654,870
10	光 市	3,494	64,080	1,911,128,844	112,121	174,980	1,519,210,111
12	柳 井 市	2,637	47,779	1,420,164,910	76,307	120,288	1,079,686,888
13	美 祢 市	2,162	39,735	1,118,918,080	57,830	93,751	974,998,090
59	周 南 市	9,448	172,496	5,281,375,050	310,136	476,695	4,272,914,264
60	萩 市	4,609	82,596	2,360,383,988	119,373	183,142	1,772,852,017
61	長 門 市	3,498	64,503	1,835,203,591	77,722	113,484	1,088,158,208
15	周防大島町	2,719	55,822	1,266,498,712	47,919	77,239	782,542,668
19	和 木 町	422	7,991	216,022,880	10,932	17,838	186,654,800
28	上 関 町	486	11,078	249,336,010	8,790	13,787	138,219,350
30	田 布 施 町	1,281	23,846	712,562,899	36,711	57,573	530,229,350
31	平 生 町	1,166	23,175	615,273,170	28,861	46,120	362,042,940
52	阿 武 町	467	8,444	249,275,420	9,917	16,211	163,113,643
302	医 師 国 保	385	3,999	210,569,940	24,846	34,180	345,022,820
	市 計	95,601	1,749,936	52,307,356,253	2,840,508	4,490,971	41,159,111,394
	町 計	6,541	130,356	3,308,969,091	143,130	228,768	2,162,802,751
	市 町 計	102,142	1,880,292	55,616,325,344	2,983,638	4,719,739	43,321,914,145
	組 合 計	385	3,999	210,569,940	24,846	34,180	345,022,820
	総 計	102,527	1,884,291	55,826,895,284	3,008,484	4,753,919	43,666,936,965

保険給付状況（全体）（その1）

（事業年報C表）

療 養 の 給 付 等 （ 診 療 費 ）						No.
歯 科			小 計			
件 数	日 数	費 用 額	件 数	日 数	費 用 額	
104,382	221,882	1,491,686,099	677,415	1,511,775	21,122,618,498	1
68,508	129,707	942,045,808	455,635	966,061	13,055,431,951	2
78,482	144,387	1,039,547,737	466,654	955,515	13,521,329,398	3
46,332	90,501	604,702,030	290,948	585,282	8,154,121,315	6
21,844	38,250	277,280,260	130,783	257,762	3,504,649,533	7
66,290	114,733	849,618,320	382,135	761,069	10,390,322,827	8
24,607	48,660	356,401,910	163,647	358,034	4,644,282,248	9
22,587	42,345	301,376,590	138,202	281,405	3,731,715,545	10
15,930	30,496	192,764,420	94,874	198,563	2,692,616,218	12
9,650	20,494	146,987,290	69,642	153,980	2,240,903,460	13
67,636	114,023	841,196,100	387,220	763,214	10,395,485,414	59
26,926	49,939	357,183,700	150,908	315,677	4,490,419,705	60
17,846	38,102	203,375,292	99,066	216,089	3,126,737,091	61
8,096	14,911	107,580,410	58,734	147,972	2,156,621,790	15
2,651	4,416	32,339,840	14,005	30,245	435,017,520	19
1,463	2,862	19,908,340	10,739	27,727	407,463,700	28
7,028	12,560	96,663,720	45,020	93,979	1,339,455,969	30
5,732	10,569	74,734,070	35,759	79,864	1,052,050,180	31
1,990	3,901	26,637,110	12,374	28,556	439,026,173	52
8,490	13,744	92,331,750	33,721	51,923	647,924,510	302
571,020	1,083,519	7,604,165,556	3,507,129	7,324,426	101,070,633,203	
26,960	49,219	357,863,490	176,631	408,343	5,829,635,332	
597,980	1,132,738	7,962,029,046	3,683,760	7,732,769	106,900,268,535	
8,490	13,744	92,331,750	33,721	51,923	647,924,510	
606,470	1,146,482	8,054,360,796	3,717,481	7,784,692	107,548,193,045	

第15表 平成30年度 保険者別一般被保険者

保険給付状況（療養の給付等内訳）

No.	保 険 者 名	療 養 の 給 付 等					
		調 剤			食 事 療 養 ・ 生 活 療 養		
		件 数	回 数	費 用 額	件 数	回 数	費 用 額
1	下 関 市	388,379	484,087	4,447,747,312	19,820	1,040,157	694,160,466
2	宇 部 市	229,896	289,071	2,894,464,590	11,516	592,659	393,021,791
3	山 口 市	226,666	271,491	2,337,712,308	12,393	631,275	421,442,651
6	防 府 市	153,668	184,900	1,728,018,213	6,856	324,101	216,163,809
7	下 松 市	71,211	85,212	727,892,839	3,061	154,649	103,647,777
8	岩 国 市	234,373	279,894	2,444,075,816	8,919	453,163	301,491,122
9	山陽小野田市	96,877	121,859	1,194,609,308	4,630	250,000	167,047,575
10	光 市	74,615	90,358	814,692,931	3,359	170,754	113,445,807
12	柳 井 市	55,932	67,254	610,828,270	2,542	127,313	84,429,068
13	美 祢 市	39,900	50,287	490,626,270	2,100	107,412	72,317,125
59	周 南 市	216,303	259,926	2,262,731,636	9,002	461,490	308,678,576
60	萩 市	79,018	95,197	909,776,203	4,440	223,938	150,535,019
61	長 門 市	63,809	77,012	828,425,960	3,374	176,010	119,479,205
15	周防大島町	25,846	31,364	313,680,838	2,613	155,256	103,403,579
19	和 木 町	8,227	9,786	96,142,390	409	21,424	14,488,866
28	上 関 町	5,186	6,302	71,168,840	477	31,474	20,627,305
30	田 布 施 町	18,195	22,318	202,764,390	1,261	64,716	42,641,418
31	平 生 町	20,743	25,246	250,138,580	1,109	63,828	42,795,962
52	阿 武 町	6,984	9,092	89,449,490	453	23,110	16,060,834
302	医 師 国 保	15,063	17,991	169,516,470	353	9,619	6,372,696
	市 計	1,930,647	2,356,548	21,691,601,656	92,012	4,712,921	3,145,859,991
	町 計	85,181	104,108	1,023,344,528	6,322	359,808	240,017,964
	市 町 計	2,015,828	2,460,656	22,714,946,184	98,334	5,072,729	3,385,877,955
	組 合 計	15,063	17,991	169,516,470	353	9,619	6,372,696
	総 計	2,030,891	2,478,647	22,884,462,654	98,687	5,082,348	3,392,250,651

保険給付状況（全体）（その2）

(事業年報C表)

療 養 の 給 付 等						No.
訪 問 看 護			合 計			
件 数	日 数	費 用 額	件 数	日 数	費 用 額	
2,563	13,046	148,800,620	1,068,357	1,524,821	26,413,326,896	1
1,922	14,163	158,438,790	687,453	980,224	16,501,357,122	2
1,802	12,670	136,120,720	695,122	968,185	16,416,605,077	3
1,196	7,541	81,856,770	445,812	592,823	10,180,160,107	6
166	1,051	12,436,750	202,160	258,813	4,348,626,899	7
372	2,094	22,624,440	616,880	763,163	13,158,514,205	8
523	3,901	44,744,730	261,047	361,935	6,050,683,861	9
276	2,252	25,829,430	213,093	283,657	4,685,683,713	10
249	1,561	17,027,760	151,055	200,124	3,404,901,316	12
305	1,650	20,338,700	109,847	155,630	2,824,185,555	13
494	3,191	36,214,210	604,017	766,405	13,003,109,836	59
224	1,281	15,006,970	230,150	316,958	5,565,737,897	60
371	2,106	25,320,800	163,246	218,195	4,099,963,056	61
117	832	8,039,800	84,697	148,804	2,581,746,007	15
24	202	1,913,440	22,256	30,447	547,562,216	19
16	58	737,460	15,941	27,785	499,997,305	28
111	757	7,982,020	63,326	94,736	1,592,843,797	30
54	500	6,265,180	56,556	80,364	1,351,249,902	31
15	146	1,452,180	19,373	28,702	545,988,677	52
18	54	716,780	48,802	51,977	824,530,456	302
10,463	66,507	744,760,690	5,448,239	7,390,933	126,652,855,540	
337	2,495	26,390,080	262,149	410,838	7,119,387,904	
10,800	69,002	771,150,770	5,710,388	7,801,771	133,772,243,444	
18	54	716,780	48,802	51,977	824,530,456	
10,818	69,056	771,867,550	5,759,190	7,853,748	134,596,773,900	

第15表 平成30年度 保険者別一般被保険者

保険給付状況（医療給付の状況）

No.	保 険 者 名	療 養 の 給 付 等					
		食 事 療 養 ・ 生 活 療 養 (再 掲)					
		件 数	回 数	費 用 額	保 険 者 負 担 分	一 部 負 担 金	他 法 負 担 分
1	下 関 市	19,820	1,040,157	694,160,466	415,872,413	276,521,653	1,766,400
2	宇 部 市	11,516	592,659	393,021,791	226,535,665	165,845,621	640,505
3	山 口 市	12,393	631,275	421,442,651	240,721,182	179,559,839	1,161,630
6	防 府 市	6,856	324,101	216,163,809	122,368,744	92,987,605	807,460
7	下 松 市	3,061	154,649	103,647,777	55,881,270	47,619,997	146,510
8	岩 国 市	8,919	453,163	301,491,122	175,413,938	124,061,114	2,016,070
9	山陽小野田市	4,630	250,000	167,047,575	94,600,384	72,348,891	98,300
10	光 市	3,359	170,754	113,445,807	63,155,412	49,080,455	1,209,940
12	柳 井 市	2,542	127,313	84,429,068	50,645,210	33,543,078	240,780
13	美 祢 市	2,100	107,412	72,317,125	38,732,595	33,513,630	70,900
59	周 南 市	9,002	461,490	308,678,576	173,962,530	132,624,081	2,091,965
60	萩 市	4,440	223,938	150,535,019	84,385,111	66,230,248	△ 80,340
61	長 門 市	3,374	176,010	119,479,205	68,890,379	50,373,906	214,920
15	周防大島町	2,613	155,256	103,403,579	65,137,473	38,261,966	4,140
19	和 木 町	409	21,424	14,488,866	8,122,446	6,070,280	296,140
28	上 関 町	477	31,474	20,627,305	13,685,015	6,942,290	0
30	田 布 施 町	1,261	64,716	42,641,418	23,704,149	18,912,329	24,940
31	平 生 町	1,109	63,828	42,795,962	25,627,312	17,157,740	10,910
52	阿 武 町	453	23,110	16,060,834	9,303,664	6,757,170	0
302	医 師 国 保	353	9,619	6,372,696	2,310,006	4,062,690	0
	市 計	92,012	4,712,921	3,145,859,991	1,811,164,833	1,324,310,118	10,385,040
	町 計	6,322	359,808	240,017,964	145,580,059	94,101,775	336,130
	市 町 計	98,334	5,072,729	3,385,877,955	1,956,744,892	1,418,411,893	10,721,170
	組 合 計	353	9,619	6,372,696	2,310,006	4,062,690	0
	総 計	98,687	5,082,348	3,392,250,651	1,959,054,898	1,422,474,583	10,721,170

保険給付状況（全体）（その3）

(事業年報C表)

療養の給付等		療養費等							No.
件数	費用額	食事療養・生活療養				療養費			
		件数	保険者負担分	一部負担金	他法負担分	診療費			
						件数	費用額		
1,068,357	26,413,326,896	134	917,580	△ 917,580	0	889	16,101,797	1	
687,453	16,501,357,122	31	98,350	△ 98,350	0	401	6,011,078	2	
695,122	16,416,605,077	16	33,400	△ 33,400	0	622	8,414,376	3	
445,812	10,180,160,107	10	28,400	△ 28,400	0	376	13,756,005	6	
202,160	4,348,626,899	6	11,700	△ 11,700	0	139	2,673,838	7	
616,880	13,158,514,205	13	49,950	△ 49,950	0	315	6,370,852	8	
261,047	6,050,683,861	29	97,350	△ 97,350	0	271	2,440,648	9	
213,093	4,685,683,713	10	26,300	△ 26,300	0	66	497,760	10	
151,055	3,404,901,316	4	8,950	△ 8,950	0	68	1,869,080	12	
109,847	2,824,185,555	8	57,800	△ 57,800	0	6	311,320	13	
604,017	13,003,109,836	17	50,000	△ 50,000	0	480	6,586,324	59	
230,150	5,565,737,897	1	4,500	△ 4,500	0	37	1,754,010	60	
163,246	4,099,963,056	0	0	0	0	128	2,024,816	61	
84,697	2,581,746,007	8	51,700	△ 51,700	0	50	545,100	15	
22,256	547,562,216	0	0	0	0	40	451,320	19	
15,941	499,997,305	1	1,350	△ 1,350	0	2	21,550	28	
63,326	1,592,843,797	0	0	0	0	5	95,240	30	
56,556	1,351,249,902	0	0	0	0	26	2,460,130	31	
19,373	545,988,677	0	0	0	0	1	49,133	52	
48,802	824,530,456	0	0	0	0	13	70,960	302	
5,448,239	126,652,855,540	279	1,384,280	△ 1,384,280	0	3,798	68,811,904		
262,149	7,119,387,904	9	53,050	△ 53,050	0	124	3,622,473		
5,710,388	133,772,243,444	288	1,437,330	△ 1,437,330	0	3,922	72,434,377		
48,802	824,530,456	0	0	0	0	13	70,960		
5,759,190	134,596,773,900	288	1,437,330	△ 1,437,330	0	3,935	72,505,337		

第15表 平成30年度 保険者別一般被保険者

保険給付状況（医療給付の状況）

No.	保 険 者 名	療 養 費 等							
		療 養 費				療 養 費			
		補 装 具		柔道整復師		アンマ・マッサージ		ハリ・キョウ	
		件 数	費 用 額	件 数	費 用 額	件 数	費 用 額	件 数	費 用 額
1	下 関 市	854	26,756,073	21,154	171,422,223	531	17,404,580	647	6,192,860
2	宇 部 市	498	13,928,025	10,458	85,317,457	297	13,943,570	62	378,400
3	山 口 市	630	20,412,085	10,454	66,615,659	432	16,038,655	277	5,829,160
6	防 府 市	312	9,903,872	4,926	34,325,179	187	7,042,505	9	153,070
7	下 松 市	128	4,037,307	2,260	15,383,123	0	0	93	598,400
8	岩 国 市	396	12,360,032	6,708	41,877,997	38	1,450,820	399	5,294,050
9	山陽小野田市	178	5,387,640	4,479	32,154,906	107	3,989,315	0	0
10	光 市	175	4,622,883	1,472	9,325,237	28	1,025,860	31	191,660
12	柳 井 市	96	3,387,855	833	4,114,347	104	2,767,060	72	533,400
13	美 祿 市	88	2,638,406	1,298	7,918,547	41	2,617,120	31	230,860
59	周 南 市	350	11,501,621	5,874	36,165,873	141	5,296,970	121	2,321,610
60	萩 市	204	5,525,277	3,936	25,593,953	48	1,384,195	85	490,750
61	長 門 市	150	5,027,591	2,045	11,975,710	129	3,001,325	75	546,760
15	周防大島町	77	2,580,290	615	2,489,815	12	179,090	12	169,690
19	和 木 町	9	276,912	142	746,342	0	0	3	99,670
28	上 関 町	10	364,698	80	453,365	5	42,535	15	360,800
30	田 布 施 町	64	2,116,587	647	3,337,284	10	496,175	17	195,080
31	平 生 町	49	1,707,469	391	2,450,557	8	288,515	12	52,170
52	阿 武 町	21	617,613	166	974,778	0	0	0	0
302	医 師 国 保	35	1,047,892	484	2,622,297	19	191,960	20	70,490
	市 計	4,059	125,488,667	75,897	542,190,211	2,083	75,961,975	1,902	22,760,980
	町 計	230	7,663,569	2,041	10,452,141	35	1,006,315	59	877,410
	市 町 計	4,289	133,152,236	77,938	552,642,352	2,118	76,968,290	1,961	23,638,390
	組 合 計	35	1,047,892	484	2,622,297	19	191,960	20	70,490
	総 計	4,324	134,200,128	78,422	555,264,649	2,137	77,160,250	1,981	23,708,880

保険給付状況（全体）（その4）

（事業年報C表）

療 養 費 等						療 養 諸 費		No.
療 養 費				移 送 費		計		
そ の 他		小 計		件 数	費 用 額	件 数	費 用 額	
件 数	費 用 額	件 数	費 用 額					
1	12,410	24,076	237,889,943	0	0	1,092,567	26,651,216,839	1
0	0	11,716	119,578,530	0	0	699,200	16,620,935,652	2
1	81,189	12,416	117,391,124	1	91,230	707,555	16,534,087,431	3
36	1,074,784	5,846	66,255,415	0	0	451,668	10,246,415,522	6
0	0	2,620	22,692,668	0	0	204,786	4,371,319,567	7
241	0	8,097	67,353,751	0	0	624,990	13,225,867,956	8
0	0	5,035	43,972,509	0	0	266,111	6,094,656,370	9
0	0	1,772	15,663,400	0	0	214,875	4,701,347,113	10
0	0	1,173	12,671,742	0	0	152,232	3,417,573,058	12
0	0	1,464	13,716,253	0	0	111,319	2,837,901,808	13
0	0	6,966	61,872,398	0	0	611,000	13,064,982,234	59
0	0	4,310	34,748,185	0	0	234,461	5,600,486,082	60
0	0	2,527	22,576,202	0	0	165,773	4,122,539,258	61
0	0	766	5,963,985	0	0	85,471	2,587,709,992	15
0	0	194	1,574,244	0	0	22,450	549,136,460	19
0	0	112	1,242,948	0	0	16,054	501,240,253	28
0	0	743	6,240,366	0	0	64,069	1,599,084,163	30
0	0	486	6,958,841	0	0	57,042	1,358,208,743	31
0	0	188	1,641,524	0	0	19,561	547,630,201	52
0	0	571	4,003,599	0	0	49,373	828,534,055	302
279	1,168,383	88,018	836,382,120	1	91,230	5,536,537	127,489,328,890	
0	0	2,489	23,621,908	0	0	264,647	7,143,009,812	
279	1,168,383	90,507	860,004,028	1	91,230	5,801,184	134,632,338,702	
0	0	571	4,003,599	0	0	49,373	828,534,055	
279	1,168,383	91,078	864,007,627	1	91,230	5,850,557	135,460,872,757	

第15表 平成30年度 保険者別一般被保険者

保険給付状況（医療給付の状況・高額療養費の状況）

No.	保 険 者 名	療 養 諸 費			高 額 療 養 費		
		計			合 算 分		
		保険者負担分	一部負担金	他法負担分	多 数 該 当 分	そ の	件 数
件 数	高 額 療 養 費						
1	下 関 市	19,523,352,046	5,960,574,452	1,167,290,341	2,009	65,415,978	6,776
2	宇 部 市	12,182,883,229	3,681,715,821	756,336,602	2,007	66,655,167	10,126
3	山 口 市	12,115,046,669	3,735,899,579	683,141,183	1,613	42,148,083	6,586
6	防 府 市	7,510,353,126	2,334,404,771	401,657,625	1,476	36,200,503	6,075
7	下 松 市	3,195,130,046	995,324,690	180,864,831	518	12,880,082	2,251
8	岩 国 市	9,676,266,246	3,023,598,703	526,003,007	1,737	40,163,624	8,648
9	山陽小野田市	4,457,613,894	1,398,210,662	238,831,814	696	15,589,138	4,239
10	光 市	3,455,200,555	1,044,442,972	201,703,586	573	13,948,176	2,961
12	柳 井 市	2,506,362,207	762,289,553	148,921,298	400	9,544,794	1,548
13	美 祢 市	2,084,589,346	642,380,891	110,931,571	333	10,480,158	2,207
59	周 南 市	9,577,805,281	2,941,833,008	545,343,945	1,591	42,522,212	9,135
60	萩 市	4,101,971,332	1,288,250,887	210,263,863	615	20,232,578	3,565
61	長 門 市	3,002,335,665	969,056,838	151,146,755	769	19,194,518	2,268
15	周防大島町	1,896,382,821	596,247,288	95,079,883	490	7,196,209	2,784
19	和 木 町	401,319,799	128,508,179	19,308,482	106	1,958,322	281
28	上 関 町	365,330,459	115,695,635	20,214,159	35	250,913	15
30	田 布 施 町	1,167,184,679	359,933,806	71,965,678	256	9,855,450	954
31	平 生 町	987,399,238	309,654,735	61,154,770	273	10,781,161	748
52	阿 武 町	400,244,843	126,333,363	21,051,995	22	422,377	12
302	医 師 国 保	582,194,156	224,482,134	21,857,765	31	1,521,650	55
	市 計	93,388,909,642	28,777,982,827	5,322,436,421	14,337	394,975,011	66,385
	町 計	5,217,861,839	1,636,373,006	288,774,967	1,182	30,464,432	4,794
	市 町 計	98,606,771,481	30,414,355,833	5,611,211,388	15,519	425,439,443	71,179
	組 合 計	582,194,156	224,482,134	21,857,765	31	1,521,650	55
	総 計	99,188,965,637	30,638,837,967	5,633,069,153	15,550	426,961,093	71,234

保険給付状況（全体）（その5）

（事業年報C表）

高 額 療 養 費								No.
単 独 分								
他	多 数 該 当 分		長 期 疾 病 分		入 院 分			
高額療養費	件 数	高額療養費	件 数	高額療養費	件 数	高額療養費		
80,838,452	7,962	795,426,991	5,332	406,625,397	8,740	1,190,158,309	1	
104,071,321	4,568	440,600,372	2,608	218,200,124	5,212	702,456,665	2	
66,883,856	5,273	488,016,846	1,906	188,026,227	5,250	708,453,750	3	
53,841,371	2,686	260,864,755	1,982	159,767,681	3,022	408,372,432	6	
20,659,621	1,243	119,793,325	756	58,406,261	1,388	167,381,290	7	
73,513,935	3,758	358,385,434	2,298	165,776,988	3,844	533,143,644	8	
35,130,156	1,912	179,380,259	682	59,063,104	1,856	253,191,291	9	
26,117,826	1,302	122,082,261	632	56,864,126	1,302	159,620,740	10	
15,072,264	1,052	107,754,822	510	40,232,014	984	132,339,435	12	
19,478,348	850	86,234,224	422	53,069,169	951	103,820,287	13	
76,895,279	3,668	354,510,171	2,261	167,301,390	4,318	518,331,263	59	
29,116,629	1,812	148,455,928	554	57,839,858	2,088	256,375,790	60	
25,421,840	1,371	108,935,264	162	22,489,114	1,619	217,244,551	61	
13,562,172	1,167	99,297,468	459	47,044,360	950	101,940,884	15	
1,810,524	198	18,849,961	57	4,092,471	154	16,832,775	19	
229,737	344	25,364,619	56	9,152,361	206	19,314,235	28	
10,242,529	541	56,239,673	226	20,553,511	522	65,175,645	30	
6,241,493	650	51,381,160	207	15,672,944	368	48,720,415	31	
233,231	196	13,929,191	96	8,626,592	205	24,800,931	52	
1,437,464	43	6,039,970	165	10,512,339	120	18,523,383	302	
627,040,898	37,457	3,570,440,652	20,105	1,653,661,453	40,574	5,350,889,447		
32,319,686	3,096	265,062,072	1,101	105,142,239	2,405	276,784,885		
659,360,584	40,553	3,835,502,724	21,206	1,758,803,692	42,979	5,627,674,332		
1,437,464	43	6,039,970	165	10,512,339	120	18,523,383		
660,798,048	40,596	3,841,542,694	21,371	1,769,316,031	43,099	5,646,197,715		

第15表 平成30年度 保険者別一般被保険者

保険給付状況（医療給付の状況・高額療養費の状況・高額介護合算療養費の状況）

No.	保 険 者 名	高 額 療 養 費					
		単 独 分		他 法 併 用 分		合	
		そ の 他		件 数	高額療養費	件 数	高額療養費
		件 数	高額療養費				
1	下 関 市	5,204	144,051,368	3,742	340,424,050	39,765	3,022,940,545
2	宇 部 市	3,318	100,570,693	2,602	244,363,629	30,441	1,876,917,971
3	山 口 市	3,147	79,897,020	2,295	177,863,803	26,070	1,751,289,585
6	防 府 市	2,183	68,248,483	1,922	179,031,112	19,346	1,166,326,337
7	下 松 市	813	23,981,694	681	69,049,090	7,650	472,151,363
8	岩 国 市	2,614	83,653,833	2,079	183,445,583	24,978	1,438,083,041
9	山陽小野田市	1,104	28,601,388	826	69,623,619	11,315	640,578,955
10	光 市	997	25,902,639	910	69,588,052	8,677	474,123,820
12	柳 井 市	620	25,323,020	564	48,051,716	5,678	378,318,065
13	美 祢 市	601	14,095,512	388	32,792,982	5,752	319,970,680
59	周 南 市	2,509	74,599,252	2,093	181,966,980	25,575	1,416,126,547
60	萩 市	1,680	47,013,681	666	47,860,964	10,980	606,895,428
61	長 門 市	740	27,090,464	541	47,075,170	7,470	467,450,921
15	周防大島町	578	13,133,374	340	30,565,486	6,768	312,739,953
19	和 木 町	153	8,340,990	112	8,770,436	1,061	60,655,479
28	上 関 町	330	4,098,990	88	8,493,845	1,074	66,904,700
30	田 布 施 町	220	6,249,787	184	15,423,899	2,903	183,740,494
31	平 生 町	226	6,608,597	208	21,727,939	2,680	161,133,709
52	阿 武 町	261	4,642,352	64	5,306,012	856	57,960,686
302	医 師 国 保	33	1,517,315	35	16,611,734	482	56,163,855
	市 計	25,530	743,029,047	19,309	1,691,136,750	223,697	14,031,173,258
	町 計	1,768	43,074,090	996	90,287,617	15,342	843,135,021
	市 町 計	27,298	786,103,137	20,305	1,781,424,367	239,039	14,874,308,279
	組 合 計	33	1,517,315	35	16,611,734	482	56,163,855
	総 計	27,331	787,620,452	20,340	1,798,036,101	239,521	14,930,472,134

保険給付状況（全体）（その6）

（事業年報C表）

計		高額介護合算療養費		医療給付費計		年度平均 長期高額特定 疾病該当者数	No.
現物給付分（再掲）		件数	給付額	件数	給付額		
件数	高額療養費						
27,914	2,666,863,709	21	407,116	1,132,332	22,546,292,591	273	1
16,811	1,607,153,257	47	949,777	729,641	14,059,801,200	141	2
16,341	1,556,828,742	58	1,333,182	733,625	13,866,336,254	136	3
10,513	1,026,185,522	30	627,423	471,014	8,676,679,463	108	6
4,241	410,534,327	11	308,424	212,436	3,667,281,409	57	7
13,211	1,262,935,019	53	1,049,771	649,968	11,114,349,287	124	8
5,962	563,360,452	24	378,673	277,426	5,098,192,849	36	9
4,631	413,065,267	4	13,885	223,552	3,929,324,375	52	10
3,444	337,620,511	5	116,706	157,910	2,884,680,272	32	12
2,841	268,566,386	5	267,449	117,071	2,404,560,026	27	13
12,733	1,200,461,660	29	570,539	636,575	10,993,931,828	125	59
5,433	511,076,460	19	342,792	245,441	4,708,866,760	43	60
3,881	400,061,693	10	239,676	173,243	3,469,786,586	10	61
3,169	279,836,867	5	179,020	92,239	2,209,122,774	29	15
603	54,220,866	2	59,059	23,511	461,975,278	3	19
594	56,101,542	1	5,288	17,128	432,235,159	4	28
1,506	152,127,703	5	126,121	66,972	1,350,925,173	19	30
1,371	135,160,158	2	12,263	59,722	1,148,532,947	17	31
548	52,827,849	1	188	20,417	458,205,529	7	52
347	49,921,979	0	0	49,855	638,358,011	7	302
127,956	12,224,713,005	316	6,605,413	5,760,234	107,420,082,900	1,164	
7,791	730,274,985	16	381,939	279,989	6,060,996,860	79	
135,747	12,954,987,990	332	6,987,352	6,040,223	113,481,079,760	1,243	
347	49,921,979	0	0	49,855	638,358,011	7	
136,094	13,004,909,969	332	6,987,352	6,090,078	114,119,437,771	1,250	

第15表 平成30年度 保険者別一般被保険者

保険給付状況（その他の保険給付の状況）

No.	保 険 者 名	そ の 他 の 保 険 給 付							
		出産育児給付		葬祭給付		傷病手当金		出産手当金	
		件 数	給 付 額	件 数	給 付 額	件 数	給 付 額	件 数	給 付 額
1	下 関 市	138	57,880,000	445	22,250,000	0	0	0	0
2	宇 部 市	92	38,560,000	249	9,960,000	0	0	0	0
3	山 口 市	95	39,820,000	267	13,350,000	0	0	0	0
6	防 府 市	55	23,100,908	205	10,250,000	0	0	0	0
7	下 松 市	31	13,004,000	90	4,500,000	0	0	0	0
8	岩 国 市	90	37,736,000	251	12,550,000	0	0	0	0
9	山陽小野田市	27	10,048,060	86	4,300,000	0	0	0	0
10	光 市	15	6,284,000	96	4,800,000	0	0	0	0
12	柳 井 市	20	8,400,000	69	3,450,000	0	0	0	0
13	美 祿 市	6	2,520,000	55	2,200,000	0	0	0	0
59	周 南 市	74	30,936,000	257	12,850,000	0	0	0	0
60	萩 市	16	6,688,000	102	4,080,000	0	0	0	0
61	長 門 市	11	4,620,000	54	2,680,000	0	0	0	0
15	周防大島町	9	3,780,000	54	2,700,000	0	0	0	0
19	和 木 町	1	420,000	8	400,000	0	0	0	0
28	上 関 町	3	1,260,000	6	300,000	0	0	0	0
30	田 布 施 町	8	3,360,000	26	1,300,000	0	0	0	0
31	平 生 町	6	2,520,000	23	1,150,000	0	0	0	0
52	阿 武 町	0	0	10	500,000	0	0	0	0
302	医 師 国 保	27	11,324,000	7	1,100,000	10	2,064,000	0	0
	市 計	670	279,596,968	2,226	107,220,000	0	0	0	0
	町 計	27	11,340,000	127	6,350,000	0	0	0	0
	市 町 計	697	290,936,968	2,353	113,570,000	0	0	0	0
	組 合 計	27	11,324,000	7	1,100,000	10	2,064,000	0	0
	総 計	724	302,260,968	2,360	114,670,000	10	2,064,000	0	0

保険給付状況（全体）（その7）

(事業年報C表)

そ の 他 の 保 険 給 付				保 険 給 付 費 計		年 度 平 均 一 般 被 保 険 者 数	No.
その他任意給付		計		件 数	給 付 額		
件 数	給 付 額	件 数	給 付 額				
0	0	583	80,130,000	1,132,915	22,626,422,591	57,529	1
0	0	341	48,520,000	729,982	14,108,321,200	34,377	2
0	0	362	53,170,000	733,987	13,919,506,254	37,006	3
0	0	260	33,350,908	471,274	8,710,030,371	23,199	6
0	0	121	17,504,000	212,557	3,684,785,409	10,981	7
0	0	341	50,286,000	650,309	11,164,635,287	30,577	8
0	0	113	14,348,060	277,539	5,112,540,909	12,784	9
0	0	111	11,084,000	223,663	3,940,408,375	11,354	10
0	0	89	11,850,000	157,999	2,896,530,272	7,789	12
0	0	61	4,720,000	117,132	2,409,280,026	5,577	13
0	0	331	43,786,000	636,906	11,037,717,828	30,806	59
0	0	118	10,768,000	245,559	4,719,634,760	12,452	60
0	0	65	7,300,000	173,308	3,477,086,586	8,621	61
0	0	63	6,480,000	92,302	2,215,602,774	5,199	15
0	0	9	820,000	23,520	462,795,278	1,174	19
0	0	9	1,560,000	17,137	433,795,159	881	28
0	0	34	4,660,000	67,006	1,355,585,173	3,595	30
0	0	29	3,670,000	59,751	1,152,202,947	2,842	31
0	0	10	500,000	20,427	458,705,529	1,014	52
0	0	44	14,488,000	49,899	652,846,011	4,259	302
0	0	2,896	386,816,968	5,763,130	107,806,899,868	283,052	
0	0	154	17,690,000	280,143	6,078,686,860	14,705	
0	0	3,050	404,506,968	6,043,273	113,885,586,728	297,757	
0	0	44	14,488,000	49,899	652,846,011	4,259	
0	0	3,094	418,994,968	6,093,172	114,538,432,739	302,016	

第16表 平成30年度 保険者別一般被保険者

療養の給付（診療費）諸率

No.	保 険 者 名	受 診 率 (100人当たり)				1 件 当 た り 日 数				1 件 当 た	
		入 院	入院外	歯 科	計	入 院	入院外	歯 科	計	入 院	入院外
1	下 関 市	35.556	960.521	181.442	1,177.519	18.51	1.65	2.13	2.23	555,999	14,944
2	宇 部 市	34.910	1,091.212	199.284	1,325.407	18.38	1.64	1.89	2.12	553,970	14,569
3	山 口 市	34.340	1,014.603	212.079	1,261.023	18.27	1.54	1.84	2.05	540,448	14,952
6	防 府 市	30.997	1,023.428	199.716	1,254.140	17.44	1.56	1.95	2.01	557,061	14,925
7	下 松 市	28.823	963.246	198.925	1,190.994	18.24	1.53	1.75	1.97	545,350	14,194
8	岩 国 市	30.788	1,002.162	216.797	1,249.747	18.27	1.55	1.73	1.99	552,786	14,153
9	山陽小野田市	37.696	1,049.914	192.483	1,280.092	19.17	1.62	1.98	2.19	530,240	12,909
10	光 市	30.773	987.502	198.934	1,217.210	18.34	1.56	1.87	2.04	546,974	13,550
12	柳 井 市	33.855	979.676	204.519	1,218.051	18.12	1.58	1.91	2.09	538,553	14,149
13	美 祢 市	38.766	1,036.937	173.032	1,248.736	18.38	1.62	2.12	2.21	517,538	16,860
59	周 南 市	30.669	1,006.739	219.555	1,256.963	18.26	1.54	1.69	1.97	558,994	13,778
60	萩 市	37.014	958.665	216.238	1,211.918	17.92	1.53	1.85	2.09	512,125	14,851
61	長 門 市	40.575	901.543	207.006	1,149.124	18.44	1.46	2.14	2.18	524,644	14,001
15	周防大島町	52.299	921.696	155.722	1,129.717	20.53	1.61	1.84	2.52	465,796	16,331
19	和 木 町	35.945	931.175	225.809	1,192.930	18.94	1.63	1.67	2.16	511,903	17,074
28	上 関 町	55.165	997.730	166.061	1,218.956	22.79	1.57	1.96	2.58	513,037	15,725
30	田 布 施 町	35.633	1,021.168	195.494	1,252.295	18.62	1.57	1.79	2.09	556,255	14,443
31	平 生 町	41.027	1,015.517	201.689	1,258.234	19.88	1.60	1.84	2.23	527,679	12,544
52	阿 武 町	46.055	978.008	196.252	1,220.316	18.08	1.63	1.96	2.31	533,780	16,448
302	医師国保	9.040	583.376	199.343	791.759	10.39	1.38	1.62	1.54	546,935	13,886
	市 計	33.775	1,003.529	201.737	1,239.041	18.30	1.58	1.90	2.09	547,142	14,490
	町 計	44.481	973.342	183.339	1,201.163	19.93	1.60	1.83	2.31	505,881	15,111
	市 町 計	34.304	1,002.038	200.828	1,237.170	18.41	1.58	1.89	2.10	544,500	14,520
	組 合 計	9.040	583.376	199.343	791.759	10.39	1.38	1.62	1.54	546,935	13,886
	総 計	33.948	996.134	200.807	1,230.889	18.38	1.58	1.89	2.09	544,509	14,515

保険給付（診療費）諸率（全体）（その1）

(3～2ベース)

り費用額		1日当たり費用額				1人当たり費用額				被保険者1人当たり		No.
歯科	計	入院	入院外	歯科	計	入院	入院外	歯科	計	療養諸費用額	医療給付費	
14,291	31,181	30,043	9,061	6,723	13,972	197,691	143,544	25,929	367,165	463,266	391,912	1
13,751	28,653	30,137	8,876	7,263	13,514	193,391	158,978	27,403	379,772	483,490	408,989	2
13,246	28,975	29,587	9,696	7,200	14,151	185,592	151,699	28,091	365,382	446,795	374,705	3
13,051	28,026	31,941	9,594	6,682	13,932	172,672	152,748	26,066	351,486	441,675	374,011	6
12,694	26,797	29,900	9,280	7,249	13,596	157,184	136,721	25,251	319,156	398,080	333,966	7
12,817	27,190	30,264	9,142	7,405	13,652	170,191	141,831	27,786	339,808	432,543	363,487	8
14,484	28,380	27,662	7,985	7,324	12,972	199,877	135,533	27,879	363,289	476,741	398,795	9
13,343	27,002	29,824	8,682	7,117	13,261	168,322	133,804	26,544	328,670	414,070	346,074	10
12,101	28,381	29,724	8,976	6,321	13,561	182,330	138,617	24,748	345,695	438,769	370,353	12
15,232	32,177	28,160	10,400	7,172	14,553	200,631	174,825	26,356	401,812	508,858	431,157	13
12,437	26,846	30,617	8,964	7,377	13,621	171,440	138,704	27,306	337,450	424,105	356,876	59
13,265	29,756	28,577	9,680	7,152	14,225	189,559	142,375	28,685	360,618	449,766	378,161	60
11,396	31,562	28,451	9,589	5,338	14,470	212,876	126,222	23,591	362,688	478,197	402,481	61
13,288	36,718	22,688	10,131	7,215	14,575	243,604	150,518	20,693	414,815	497,732	424,913	15
12,199	31,062	27,033	10,464	7,323	14,383	184,006	158,990	27,547	370,543	467,748	393,505	19
13,608	37,942	22,507	10,025	6,956	14,696	283,015	156,889	22,597	462,501	568,945	490,619	28
13,754	29,752	29,882	9,210	7,696	14,253	198,209	147,491	26,888	372,589	444,808	375,779	30
13,038	29,421	26,549	7,850	7,071	13,173	216,493	127,390	26,296	370,180	477,906	404,128	31
13,385	35,480	29,521	10,062	6,828	15,374	245,834	160,862	26,269	432,965	540,069	451,879	52
10,875	19,214	52,656	10,094	6,718	12,479	49,441	81,010	21,679	152,131	194,537	149,884	302
13,317	28,819	29,891	9,165	7,018	13,799	184,798	145,412	26,865	357,074	450,410	379,507	
13,274	33,005	25,384	9,454	7,271	14,276	225,023	147,079	24,336	396,439	485,754	412,173	
13,315	29,019	29,579	9,179	7,029	13,824	186,784	145,494	26,740	359,018	452,155	381,120	
10,875	19,214	52,656	10,094	6,718	12,479	49,441	81,010	21,679	152,131	194,537	149,884	
13,281	28,930	29,628	9,185	7,025	13,815	184,847	144,585	26,669	356,101	448,522	377,859	

第16表 平成30年度 保険者別一般被保険者

療養の給付（診療費）諸率（対前年度比（％））

No.	保険者名	受診率（100人当たり）				1件当たり日数				1件当た	
		入院	入院外	歯科	計	入院	入院外	歯科	計	入院	入院外
1	下関市	98.97	100.33	102.98	100.68	99.73	98.21	98.16	98.24	101.76	102.43
2	宇部市	101.01	100.34	101.62	100.55	98.03	98.20	97.42	98.15	98.59	102.18
3	山口市	100.19	100.76	103.11	101.13	99.78	98.09	97.35	98.56	99.89	99.13
6	防府市	96.31	100.90	102.76	101.07	100.58	98.11	96.53	97.57	99.39	102.63
7	下松市	100.86	100.65	103.01	101.04	101.73	98.71	97.77	98.99	100.39	102.20
8	岩国市	98.79	101.22	102.60	101.39	99.84	98.10	97.19	97.55	100.70	99.49
9	山陽小野田市	104.59	100.19	103.97	100.87	103.23	98.18	97.54	100.46	102.70	102.30
10	光市	95.14	98.74	101.86	99.14	101.72	98.73	101.08	99.03	102.83	100.38
12	柳井市	104.96	100.79	101.02	100.94	98.37	100.00	98.96	100.00	104.89	105.80
13	美祢市	92.16	99.69	103.27	99.92	99.51	98.18	95.50	96.09	102.98	99.52
59	周南市	101.74	100.87	103.73	101.38	99.84	98.09	97.69	98.50	106.30	101.10
60	萩市	104.94	100.56	102.63	101.06	100.28	98.08	97.88	100.00	98.49	100.53
61	長門市	106.44	98.66	102.81	99.64	100.38	99.32	99.53	101.40	104.16	101.09
15	周防大島町	103.22	99.66	102.38	100.19	99.95	96.99	96.34	98.82	99.09	97.35
19	和木町	109.85	99.77	101.89	100.44	96.29	100.00	99.40	100.93	80.63	120.45
28	上関町	107.30	103.01	101.06	102.93	100.62	96.32	106.52	100.00	103.28	99.68
30	田布施町	100.75	101.51	101.31	101.46	93.90	100.00	98.35	97.66	106.47	106.43
31	平生町	97.58	101.07	99.33	100.67	98.95	100.63	97.87	98.67	100.01	100.18
52	阿武町	128.01	103.99	108.52	105.44	95.56	97.60	102.08	102.67	102.56	108.50
302	医師国保	98.98	103.04	105.48	103.60	102.36	99.28	97.01	98.09	95.46	96.72
	市計	100.17	100.51	102.77	100.86	99.89	98.14	97.94	98.58	101.28	101.31
	町計	103.71	100.92	101.79	101.15	98.08	98.77	98.92	99.14	99.93	102.54
	市町計	100.38	100.53	102.72	100.87	99.84	98.14	97.42	98.59	101.19	101.38
	組合計	98.98	103.04	105.48	103.60	102.36	99.28	97.01	98.09	95.46	96.72
	総計	100.36	100.54	102.76	100.89	99.84	98.14	97.93	98.12	101.17	101.34

保険給付（診療費）諸率（全体）（その2・前年度対比）

(3～2ベース)

り費用額		1日当たり費用額				1人当たり費用額				被保険者1人当たり		No.
歯科	計	入院	入院外	歯科	計	入院	入院外	歯科	計	療養諸費用額	医療給付費	
97.44	100.79	102.02	104.04	99.54	102.45	100.71	102.77	100.33	101.48	101.06	101.48	1
99.91	100.39	100.55	103.95	102.57	102.19	99.58	102.53	101.52	100.94	100.61	101.08	2
99.02	99.03	100.15	100.65	101.95	100.62	100.09	99.88	102.10	100.15	100.00	100.12	3
96.96	98.22	98.80	104.67	100.19	100.72	95.73	103.55	99.64	99.28	98.68	99.07	6
101.51	101.14	98.70	103.81	103.94	102.12	101.25	102.86	104.57	102.20	101.31	101.79	7
99.46	98.81	100.90	101.65	102.26	101.13	99.48	100.69	102.04	100.19	99.69	99.95	8
97.93	104.19	99.53	104.24	100.65	104.02	107.42	102.49	101.82	105.09	103.82	104.65	9
102.59	99.71	101.07	101.70	101.31	100.76	97.83	99.11	104.50	98.86	98.38	97.97	10
98.96	106.90	106.66	106.15	99.61	106.74	110.09	106.64	99.97	107.91	105.15	106.08	12
96.55	97.13	103.51	101.54	100.90	100.86	94.91	99.21	99.70	97.05	96.20	96.61	13
97.46	103.52	106.49	103.28	99.96	105.25	108.15	101.98	101.10	104.95	103.45	104.00	59
97.04	101.08	98.18	101.93	98.99	101.20	103.35	101.11	99.60	102.15	101.37	101.43	60
97.23	106.38	103.76	101.98	98.00	104.86	110.87	99.73	99.97	106.00	104.00	104.46	61
99.13	100.08	99.13	100.54	102.62	101.12	102.28	97.02	101.49	100.27	99.31	99.25	15
97.30	100.30	83.75	120.41	98.20	99.27	88.58	120.18	99.14	100.74	101.42	101.26	19
97.46	104.23	102.61	103.90	91.68	103.98	110.83	102.68	98.49	107.28	104.89	105.94	28
102.24	105.76	113.42	106.82	104.10	108.18	107.28	108.05	103.58	107.31	105.18	106.14	30
95.34	97.95	101.08	99.86	97.13	99.18	97.59	101.27	94.70	98.61	99.44	99.08	31
103.20	116.23	107.33	111.02	100.93	113.17	131.29	112.82	111.99	122.55	117.65	116.89	52
100.31	95.29	93.31	97.86	103.56	96.89	94.49	99.67	105.81	98.72	99.83	98.09	302
98.53	100.73	101.35	103.04	100.86	102.25	101.45	101.83	101.26	101.59	100.92	101.28	
99.11	102.23	101.88	104.14	100.59	103.17	103.63	103.49	100.89	103.41	102.36	102.46	
98.56	100.81	101.37	103.09	100.85	102.29	101.58	101.91	101.24	101.69	100.99	101.34	
100.31	95.29	93.31	97.86	103.56	96.89	94.49	99.67	105.81	98.72	99.83	98.09	
98.57	100.76	101.34	103.05	100.88	102.26	101.53	101.88	101.29	101.65	100.97	101.31	

第17表 平成30年度 保険者別一般被保険者

保険給付状況（療養の給付等内訳）

No.	保 険 者 名	療 養 の 給 付 等 (診 療 費)							療 菌
		入 院			入 院 外			件 数	
		件 数	日 数	費 用 額	件 数	日 数	費 用 額		
1	下 関 市	12,514	212,702	7,407,886,030	370,910	609,091	5,382,477,569	64,042	
2	宇 部 市	7,555	128,311	4,344,799,146	255,521	418,556	3,746,209,652	43,220	
3	山 口 市	7,960	131,914	4,537,884,812	257,033	395,734	3,894,238,615	49,121	
6	防 府 市	4,236	65,444	2,472,057,121	163,041	249,526	2,306,907,447	29,303	
7	下 松 市	2,044	33,957	1,205,228,922	72,250	109,117	979,924,241	13,983	
8	岩 国 市	5,529	90,097	3,268,710,500	207,398	308,445	2,778,207,761	40,730	
9	山陽小野田市	3,000	52,233	1,708,152,348	93,594	151,616	1,213,173,918	15,671	
10	光 市	2,266	36,505	1,312,409,971	80,529	124,814	1,093,610,784	15,592	
12	柳 井 市	1,406	20,013	823,268,248	52,033	79,022	748,277,168	9,779	
13	美 祿 市	1,482	24,466	801,696,480	42,551	69,121	683,226,560	6,496	
59	周 南 市	5,907	98,334	3,451,622,550	214,846	324,573	2,899,734,927	43,824	
60	萩 市	2,869	45,581	1,562,473,128	81,696	124,194	1,180,166,115	17,269	
61	長 門 市	2,177	37,026	1,219,635,129	52,626	75,113	714,594,038	11,434	
15	周防大島町	1,681	30,966	802,461,254	33,031	53,629	558,890,538	5,170	
19	和 木 町	232	3,505	115,949,250	7,110	11,815	128,657,580	1,493	
28	上 関 町	266	5,478	149,187,110	5,815	9,210	97,219,030	846	
30	田 布 施 町	810	13,090	494,802,239	25,763	39,920	373,442,340	4,314	
31	平 生 町	683	11,816	347,496,340	20,594	31,954	252,137,670	3,646	
52	阿 武 町	319	6,031	170,873,110	6,430	10,716	106,571,970	1,204	
302	医 師 国 保	133	1,308	86,470,710	4,792	7,245	87,261,160	1,495	
	市 計	58,945	976,583	34,115,824,385	1,944,028	3,038,922	27,620,748,795	360,464	
	町 計	3,991	70,886	2,080,769,303	98,743	157,244	1,516,919,128	16,673	
	市 町 計	62,936	1,047,469	36,196,593,688	2,042,771	3,196,166	29,137,667,923	377,137	
	組 合 計	133	1,308	86,470,710	4,792	7,245	87,261,160	1,495	
	総 計	63,069	1,048,777	36,283,064,398	2,047,563	3,203,411	29,224,929,083	378,632	

保険給付状況（前期高齢者分再掲）（その1）

（事業年報C表）

養の給付等（診療費）					療養の給付等			No.
科		小計			調剤			
日数	費用額	件数	日数	費用額	件数	回数	費用額	
139,104	916,108,530	447,466	960,897	13,706,472,129	265,982	326,554	3,054,579,010	1
81,867	606,118,910	306,296	628,734	8,697,127,708	161,051	199,734	1,997,814,861	2
91,411	654,131,501	314,114	619,059	9,086,254,928	154,533	181,532	1,627,185,480	3
58,561	389,845,180	196,580	373,531	5,168,809,748	107,290	126,919	1,205,751,191	6
24,617	182,335,800	88,277	167,691	2,367,488,963	49,937	58,984	513,508,426	7
71,940	541,419,290	253,657	470,482	6,588,337,551	162,765	192,098	1,697,203,483	8
31,394	232,190,680	112,265	235,243	3,153,516,946	69,931	87,147	825,994,534	9
29,565	213,840,210	98,387	190,884	2,619,860,965	53,992	64,640	599,567,547	10
18,819	118,249,310	63,218	117,854	1,689,794,726	39,306	46,297	424,447,690	12
14,265	101,268,050	50,529	107,852	1,586,191,090	29,584	37,022	375,938,960	13
73,929	547,780,320	264,577	496,836	6,899,137,797	153,685	182,618	1,594,517,175	59
32,453	235,722,470	101,834	202,228	2,978,361,713	55,235	66,322	639,711,320	60
24,709	133,381,660	66,237	136,848	2,067,610,827	44,311	53,169	565,413,080	61
9,731	72,568,610	39,882	94,326	1,433,920,402	17,797	21,387	211,921,372	15
2,521	18,842,460	8,835	17,841	263,449,290	5,480	6,499	63,444,350	19
1,688	11,817,210	6,927	16,376	258,223,350	3,381	4,061	47,486,320	28
7,843	60,037,840	30,887	60,853	928,282,419	11,893	14,445	135,646,710	30
6,935	48,757,350	24,923	50,705	648,391,360	15,036	18,076	176,954,240	31
2,417	16,641,680	7,953	19,164	294,086,760	4,635	6,140	60,447,520	52
2,447	17,037,940	6,420	11,000	190,769,810	2,960	3,545	50,611,850	302
692,634	4,872,391,911	2,363,437	4,708,139	66,608,965,091	1,347,602	1,623,036	15,121,632,757	
31,135	228,665,150	119,407	259,265	3,826,353,581	58,222	70,608	695,900,512	
723,769	5,101,057,061	2,482,844	4,967,404	70,435,318,672	1,405,824	1,693,644	15,817,533,269	
2,447	17,037,940	6,420	11,000	190,769,810	2,960	3,545	50,611,850	
726,216	5,118,095,001	2,489,264	4,978,404	70,626,088,482	1,408,784	1,697,189	15,868,145,119	

第17表 平成30年度 保険者別一般被保険者

保険給付状況（療養の給付等内訳・医療給付の状況）

No.	保 険 者 名	療 養 の 給 付 等							
		食 事 療 養 ・ 生 活 療 養			訪 問 看 護			合	
		件 数	回 数	費 用 額	件 数	日 数	費 用 額	件 数	日 数
1	下 関 市	12,170	576,330	388,919,499	769	4,367	50,922,730	714,217	965,264
2	宇 部 市	7,276	339,881	228,685,066	597	4,916	55,006,160	467,944	633,650
3	山 口 市	7,810	352,524	237,297,537	664	5,157	60,493,980	469,311	624,216
6	防 府 市	4,086	163,894	110,774,393	304	2,532	27,222,960	304,174	376,063
7	下 松 市	1,983	89,475	60,786,202	106	745	8,487,870	138,320	168,436
8	岩 国 市	5,281	228,910	154,909,758	175	921	9,621,310	416,597	471,403
9	山陽小野田市	2,910	139,883	94,714,230	91	945	10,274,070	182,287	236,188
10	光 市	2,184	93,296	62,533,182	143	1,263	14,043,950	152,522	192,147
12	柳 井 市	1,366	49,578	33,481,397	130	753	7,979,740	102,654	118,607
13	美 祢 市	1,427	64,103	43,658,221	165	929	10,356,370	80,278	108,781
59	周 南 市	5,660	258,983	175,904,654	224	1,681	19,060,970	418,486	498,517
60	萩 市	2,755	118,985	80,995,329	88	562	6,660,720	157,157	202,790
61	長 門 市	2,109	98,480	68,139,940	94	618	6,975,020	110,642	137,466
15	周防大島町	1,605	84,789	57,081,159	43	459	4,719,530	57,722	94,785
19	和 木 町	224	8,742	6,005,590	24	202	1,913,440	14,339	18,043
28	上 関 町	262	15,425	10,316,112	4	6	138,060	10,312	16,382
30	田 布 施 町	794	33,794	22,255,534	38	352	3,824,410	42,818	61,205
31	平 生 町	649	32,153	21,894,933	31	270	2,936,120	39,990	50,975
52	阿 武 町	309	16,304	11,389,600	0	0	0	12,588	19,164
302	医 師 国 保	127	3,140	2,090,524	3	24	286,280	9,383	11,024
	市 計	57,017	2,574,322	1,740,799,408	3,550	25,389	287,105,850	3,714,589	4,733,528
	町 計	3,843	191,207	128,942,928	140	1,289	13,531,560	177,769	260,554
	市 町 計	60,860	2,765,529	1,869,742,336	3,690	26,678	300,637,410	3,892,358	4,994,082
	組 合 計	127	3,140	2,090,524	3	24	286,280	9,383	11,024
	総 計	60,987	2,768,669	1,871,832,860	3,693	26,702	300,923,690	3,901,741	5,005,106

保険給付状況（前期高齢者分再掲）（その2）

(事業年報C表)

療 養 の 給 付 等							No.
食 事 療 養 ・ 生 活 療 養 (再 掲)							
計	件 数	回 数	費 用 額	保険者負担分	一部負担金	他法負担分	
17,200,893,368	12,170	576,330	388,919,499	215,710,758	172,165,036	1,043,705	1
10,978,633,795	7,276	339,881	228,685,066	122,679,022	105,804,329	201,715	2
11,011,231,925	7,810	352,524	237,297,537	126,014,018	110,636,059	647,460	3
6,512,558,292	4,086	163,894	110,774,393	56,097,177	54,375,506	301,710	6
2,950,271,461	1,983	89,475	60,786,202	29,701,889	30,998,523	85,790	7
8,450,072,102	5,281	228,910	154,909,758	81,861,340	71,387,558	1,660,860	8
4,084,499,780	2,910	139,883	94,714,230	48,349,734	46,356,936	7,560	9
3,296,005,644	2,184	93,296	62,533,182	29,501,881	32,379,841	651,460	10
2,155,703,553	1,366	49,578	33,481,397	16,881,671	16,558,786	40,940	12
2,016,144,641	1,427	64,103	43,658,221	21,138,781	22,449,620	69,820	13
8,688,620,596	5,660	258,983	175,904,654	89,918,760	84,532,964	1,452,930	59
3,705,729,082	2,755	118,985	80,995,329	41,393,511	39,513,828	87,990	60
2,708,138,867	2,109	98,480	68,139,940	35,718,514	32,415,446	5,980	61
1,707,642,463	1,605	84,789	57,081,159	35,493,805	21,583,214	4,140	15
334,812,670	224	8,742	6,005,590	2,330,640	3,378,810	296,140	19
316,163,842	262	15,425	10,316,112	6,209,962	4,106,150	0	28
1,090,009,073	794	33,794	22,255,534	10,131,285	12,103,089	21,160	30
850,176,653	649	32,153	21,894,933	12,910,833	8,975,400	8,700	31
365,923,880	309	16,304	11,389,600	6,360,940	5,028,660	0	52
243,758,464	127	3,140	2,090,524	595,324	1,495,200	0	302
83,758,503,106	57,017	2,574,322	1,740,799,408	914,967,056	819,574,432	6,257,920	
4,664,728,581	3,843	191,207	128,942,928	73,437,465	55,175,323	330,140	
88,423,231,687	60,860	2,765,529	1,869,742,336	988,404,521	874,749,755	6,588,060	
243,758,464	127	3,140	2,090,524	595,324	1,495,200	0	
88,666,990,151	60,987	2,768,669	1,871,832,860	988,999,845	876,244,955	6,588,060	

第17表 平成30年度 保険者別一般被保険者

保険給付状況（医療給付の状況・高額療養費の状況）

No.	保 険 者 名	療 養 の 給 付 等							件 数
		件 数	費 用 額	療 養 費 等					
				食事療養・生活療養 件 数	療養費・件数	療養費・費用額	移送費・件数	移送費・費用額	
1	下 関 市	714,217	17,200,893,368	77	23,992	143,388,396	0	0	738,286
2	宇 部 市	467,944	10,978,633,795	21	6,534	67,508,135	0	0	474,499
3	山 口 市	469,311	11,011,231,925	8	7,076	71,787,078	0	0	476,395
6	防 府 市	304,174	6,512,558,292	6	3,230	32,500,916	0	0	307,410
7	下 松 市	138,320	2,950,271,461	3	1,429	12,560,089	0	0	139,752
8	岩 国 市	416,597	8,450,072,102	4	5,042	41,831,448	0	0	421,643
9	山陽小野田市	182,287	4,084,499,780	14	3,082	30,145,408	0	0	185,383
10	光 市	152,522	3,296,005,644	2	1,097	10,464,917	0	0	153,621
12	柳 井 市	102,654	2,155,703,553	0	541	5,503,957	0	0	103,195
13	美 祿 市	80,278	2,016,144,641	4	1,074	10,017,167	0	0	81,356
59	周 南 市	418,486	8,688,620,596	8	4,444	40,795,388	0	0	422,938
60	萩 市	157,157	3,705,729,082	0	2,709	21,459,569	0	0	159,866
61	長 門 市	110,642	2,708,138,867	0	1,668	13,671,388	0	0	112,310
15	周防大島町	57,722	1,707,642,463	4	411	3,699,152	0	0	58,137
19	和 木 町	14,339	334,812,670	0	97	908,946	0	0	14,436
28	上 関 町	10,312	316,163,842	1	66	856,686	0	0	10,379
30	田 布 施 町	42,818	1,090,009,073	0	441	4,746,644	0	0	43,259
31	平 生 町	39,990	850,176,653	0	346	5,760,067	0	0	40,336
52	阿 武 町	12,588	365,923,880	0	81	909,496	0	0	12,669
302	医 師 国 保	9,383	243,758,464	0	92	991,429	0	0	9,475
	市 計	3,714,589	83,758,503,106	147	61,918	501,633,856	0	0	3,776,654
	町 計	177,769	4,664,728,581	5	1,442	16,880,991	0	0	179,216
	市 町 計	3,892,358	88,423,231,687	152	63,360	518,514,847	0	0	3,955,870
	組 合 計	9,383	243,758,464	0	92	991,429	0	0	9,475
	総 計	3,901,741	88,666,990,151	152	63,452	519,506,276	0	0	3,965,345

保険給付状況（前期高齢者分再掲）（その3）

（事業年報C表）

療 養 諸 費				高 額 療 養 費				No.
計				合 算 分				
費 用 額	保険者負担分	一部負担金	他法負担分	多数該当分・件数	多数該当分・高額療養費	その他・件数	その他・高額療養費	
17,344,281,764	12,996,293,439	3,926,524,125	421,464,200	1,111	26,816,778	6,483	65,496,803	1
11,046,141,930	8,272,865,855	2,467,395,908	305,880,167	1,121	34,745,811	9,851	91,665,235	2
11,083,019,003	8,296,343,747	2,498,381,862	288,293,394	1,202	24,714,383	6,380	57,834,045	3
6,545,059,208	4,915,697,320	1,499,020,291	130,341,597	1,088	18,283,431	5,969	46,353,470	6
2,962,831,550	2,209,415,802	685,807,639	67,608,109	361	8,242,531	2,187	18,159,677	7
8,491,903,550	6,359,404,970	1,963,673,376	168,825,204	1,110	23,581,150	8,345	64,448,717	8
4,114,645,188	3,071,876,088	952,641,910	90,127,190	556	12,183,863	4,143	31,665,229	9
3,306,470,561	2,476,203,074	749,498,078	80,769,409	385	7,246,048	2,901	24,110,066	10
2,161,207,510	1,624,373,443	496,749,231	40,084,836	254	5,140,692	1,504	12,885,201	12
2,026,161,808	1,517,484,007	457,304,920	51,372,881	223	5,774,746	2,178	16,343,509	13
8,729,415,984	6,540,208,417	1,972,943,630	216,263,937	1,066	25,195,973	8,923	67,145,185	59
3,727,188,651	2,794,923,222	873,940,355	58,325,074	435	10,127,999	3,494	26,928,565	60
2,721,810,255	2,020,441,199	659,706,612	41,662,444	536	12,699,886	2,206	22,691,104	61
1,711,341,615	1,284,751,818	387,479,615	39,110,182	300	3,487,699	2,737	11,760,038	15
335,721,616	251,919,750	76,746,770	7,055,096	89	1,592,504	276	1,770,754	19
317,020,528	236,022,499	72,529,106	8,468,923	20	221,506	15	229,737	28
1,094,755,717	814,374,284	251,069,304	29,312,129	191	6,655,270	933	9,234,210	30
855,936,720	637,040,787	198,282,897	20,613,036	191	3,929,076	724	5,451,413	31
366,833,376	273,853,571	83,618,063	9,361,742	17	273,655	11	154,409	52
244,749,893	173,381,626	69,668,559	1,699,708	15	1,040,086	39	763,291	302
84,260,136,962	63,095,530,583	19,203,587,937	1,961,018,442	9,448	214,753,291	64,564	545,726,806	
4,681,609,572	3,497,962,709	1,069,725,755	113,921,108	808	16,159,710	4,696	28,600,561	
88,941,746,534	66,593,493,292	20,273,313,692	2,074,939,550	10,256	230,913,001	69,260	574,327,367	
244,749,893	173,381,626	69,668,559	1,699,708	15	1,040,086	39	763,291	
89,186,496,427	66,766,874,918	20,342,982,251	2,076,639,258	10,271	231,953,087	69,299	575,090,658	

第17表 平成30年度 保険者別一般被保険者

保険給付状況(医療給付の状況・高額療養費の状況)

No.	保 険 者 名	高 額 療 養 費						
		単 独 分						
		多数該当分・件数	多数該当分・高額療養費	長期疾病分・件数	長期疾病分・高額療養費	入院分・件数	入院分・高額療養費	その他・件数
1	下 関 市	3,392	367,070,304	2,526	192,294,664	6,528	848,806,919	4,937
2	宇 部 市	2,241	220,671,458	1,589	123,971,824	3,987	521,983,639	3,169
3	山 口 市	2,516	239,959,397	1,122	111,470,221	3,888	507,599,211	2,984
6	防 府 市	1,128	113,385,399	987	68,990,347	2,212	290,136,837	2,085
7	下 松 市	620	62,117,903	531	39,261,637	1,075	129,704,743	776
8	岩 国 市	1,592	161,080,262	1,307	79,657,035	2,850	389,094,521	2,423
9	山陽小野田市	960	95,204,537	396	31,468,076	1,414	181,154,733	1,049
10	光 市	632	64,443,154	459	39,076,279	1,032	126,229,397	946
12	柳 井 市	362	42,433,702	382	30,860,691	719	97,573,085	576
13	美 祢 市	427	46,766,188	259	23,338,093	790	83,710,928	577
59	周 南 市	1,755	169,538,398	1,537	100,866,174	3,274	362,739,356	2,377
60	萩 市	800	70,030,733	194	17,317,766	1,636	194,086,395	1,582
61	長 門 市	628	47,785,841	74	9,231,027	1,251	157,748,945	689
15	周防大島町	497	41,420,504	251	23,151,309	775	81,463,185	562
19	和 木 町	80	7,839,773	0	0	113	11,173,384	132
28	上 関 町	197	13,651,047	41	5,482,320	163	15,347,887	300
30	田 布 施 町	225	27,365,684	172	16,212,562	411	50,099,143	211
31	平 生 町	354	30,471,163	160	9,848,413	290	28,608,252	212
52	阿 武 町	124	7,220,632	46	4,838,974	158	18,454,921	257
302	医 師 国 保	19	3,459,013	127	7,700,130	51	8,741,218	24
	市 計	17,053	1,700,487,276	11,363	867,803,834	30,656	3,890,568,709	24,170
	町 計	1,477	127,968,803	670	59,533,578	1,910	205,146,772	1,674
	市 町 計	18,530	1,828,456,079	12,033	927,337,412	32,566	4,095,715,481	25,844
	組 合 計	19	3,459,013	127	7,700,130	51	8,741,218	24
	総 計	18,549	1,831,915,092	12,160	935,037,542	32,617	4,104,456,699	25,868

保険給付状況（前期高齢者分再掲）（その４）

（事業年報C表）

高 額 療 養 費					医 療 給 付 費 計		年度平均 前期高齢者 被保険者数	No.
その他・高額療養費	他 法 負 担 分		合 計		件 数	給 付 額		
	件 数	高額療養費	件 数	高額療養費				
125,789,637	2,745	195,558,277	27,722	1,821,833,382	766,008	14,818,126,821	30,138	1
93,685,386	1,586	102,473,629	23,544	1,189,196,982	498,043	9,462,062,837	18,319	2
73,369,951	1,602	94,406,021	19,694	1,109,353,229	496,089	9,405,696,976	19,380	3
63,601,962	1,330	70,700,179	14,799	671,451,625	322,209	5,587,148,945	12,709	6
21,199,401	421	33,160,537	5,971	311,846,429	145,723	2,521,262,231	5,964	7
72,465,537	1,143	83,462,911	18,770	873,790,133	440,413	7,233,195,103	16,185	8
25,670,928	542	24,760,630	9,060	402,107,996	194,443	3,473,984,084	7,262	9
23,195,674	578	32,843,458	6,933	317,144,076	160,554	2,793,347,150	6,759	10
22,900,883	236	15,787,664	4,033	227,581,918	107,228	1,851,955,361	4,195	12
12,975,678	319	18,419,003	4,773	207,328,145	86,129	1,724,812,152	3,467	13
67,064,277	1,327	100,422,614	20,259	892,971,977	443,197	7,433,180,394	16,754	59
41,583,174	478	23,348,068	8,619	383,422,700	168,485	3,178,345,922	6,835	60
21,812,563	301	15,237,505	5,685	287,206,871	117,995	2,307,648,070	4,833	61
11,765,958	221	16,694,431	5,343	189,743,124	63,480	1,474,494,942	2,850	15
7,359,363	70	2,760,015	760	32,495,793	15,196	284,415,543	602	19
3,323,350	36	2,377,147	772	40,632,994	11,151	276,655,493	473	28
5,669,084	131	8,786,345	2,274	124,022,298	45,533	938,396,582	1,997	30
5,100,261	99	5,867,008	2,030	89,275,586	42,366	726,316,373	1,590	31
4,496,703	32	2,391,380	645	37,830,674	13,314	311,684,245	552	52
1,073,156	5	2,476,249	280	25,253,143	9,755	198,634,769	556	302
665,315,051	12,608	810,580,496	169,862	8,695,235,463	3,946,516	71,790,766,046	152,800	
37,714,719	589	38,876,326	11,824	514,000,469	191,040	4,011,963,178	8,064	
703,029,770	13,197	849,456,822	181,686	9,209,235,932	4,137,556	75,802,729,224	160,864	
1,073,156	5	2,476,249	280	25,253,143	9,755	198,634,769	556	
704,102,926	13,202	851,933,071	181,966	9,234,489,075	4,147,311	76,001,363,993	161,420	

第18表 平成30年度 保険者別一般被保険者保険給付

療養の給付（診療費）諸率

No.	保険者名	受診率 (100人当たり)				1件当たり日数				1件当た	
		入院	入院外	歯科	計	入院	入院外	歯科	計	入院	入院外
1	下関市	41.522	1,230.705	212.496	1,484.724	17.00	1.64	2.17	2.15	591,968	14,512
2	宇部市	41.241	1,394.841	235.930	1,672.013	16.98	1.64	1.89	2.05	575,089	14,661
3	山口市	41.073	1,326.280	253.462	1,620.815	16.57	1.54	1.86	1.97	570,086	15,151
6	防府市	33.331	1,282.878	230.569	1,546.778	15.45	1.53	2.00	1.90	583,583	14,149
7	下松市	34.272	1,211.435	234.457	1,480.164	16.61	1.51	1.76	1.90	589,642	13,563
8	岩国市	34.161	1,281.421	251.653	1,567.235	16.30	1.49	1.77	1.85	591,194	13,396
9	山陽小野田市	41.311	1,288.819	215.795	1,545.924	17.41	1.62	2.00	2.10	569,384	12,962
10	光市	33.526	1,191.434	230.685	1,455.644	16.11	1.55	1.90	1.94	579,175	13,580
12	柳井市	33.516	1,240.358	233.111	1,506.985	14.23	1.52	1.92	1.86	585,539	14,381
13	美祢市	42.746	1,227.315	187.367	1,457.427	16.51	1.62	2.20	2.13	540,956	16,057
59	周南市	35.257	1,282.356	261.573	1,579.187	16.65	1.51	1.69	1.88	584,328	13,497
60	萩市	41.975	1,195.260	252.655	1,489.890	15.89	1.52	1.88	1.99	544,605	14,446
61	長門市	45.044	1,088.889	236.582	1,370.515	17.01	1.43	2.16	2.07	560,237	13,579
15	周防大島町	58.982	1,158.982	181.404	1,399.368	18.42	1.62	1.88	2.37	477,371	16,920
19	和木町	38.538	1,181.063	248.007	1,467.608	15.11	1.66	1.69	2.02	499,781	18,095
28	上関町	56.237	1,229.387	178.858	1,464.482	20.59	1.58	2.00	2.36	560,854	16,719
30	田布施町	40.561	1,290.085	216.024	1,546.670	16.16	1.55	1.82	1.97	610,867	14,495
31	平生町	42.956	1,295.220	229.308	1,567.484	17.30	1.55	1.90	2.03	508,779	12,243
52	阿武町	57.790	1,164.855	218.116	1,440.761	18.91	1.67	2.01	2.41	535,652	16,574
302	医師国保	23.921	861.871	268.885	1,154.676	9.83	1.51	1.64	1.71	650,156	18,210
	市計	38.577	1,272.270	235.906	1,546.752	16.57	1.56	1.92	1.99	578,774	14,208
	町計	49.492	1,224.492	206.758	1,480.742	17.76	1.59	1.87	2.17	521,365	15,362
	市町計	39.124	1,269.875	234.445	1,543.443	16.64	1.56	1.92	2.00	575,133	14,264
	組合計	23.921	861.871	268.885	1,154.676	9.83	1.51	1.64	1.71	650,156	18,210
	総計	39.071	1,268.469	234.563	1,542.104	16.63	1.56	1.92	2.00	575,292	14,273

(診療費) 諸率 (前期高齢者分再掲) (その1)

(3~2ベース)

り費用額		1日当たり費用額				1人当たり費用額				被保険者1人当たり		No.
歯科	計	入院	入院外	歯科	計	入院	入院外	歯科	計	療養諸費用額	医給付費	
14,305	30,631	34,828	8,837	6,586	14,264	245,799	178,594	30,397	454,790	575,495	491,676	1
14,024	28,395	33,861	8,950	7,404	13,833	237,174	204,499	33,087	474,760	602,988	516,516	2
13,317	28,927	34,400	9,841	7,156	14,678	234,153	200,941	33,753	468,847	571,879	485,330	3
13,304	26,294	37,774	9,245	6,657	13,838	194,512	181,518	30,675	406,705	514,994	439,621	6
13,040	26,819	35,493	8,980	7,407	14,118	202,084	164,307	30,573	396,963	496,786	422,747	7
13,293	25,973	36,280	9,007	7,526	14,003	201,959	171,653	33,452	407,064	524,677	446,907	8
14,817	28,090	32,703	8,002	7,396	13,405	235,218	167,058	31,973	434,249	566,599	478,378	9
13,715	26,628	35,952	8,762	7,233	13,725	194,172	161,801	31,638	387,611	489,195	413,278	10
12,092	26,730	41,137	9,469	6,284	14,338	196,250	178,374	28,188	402,812	515,187	441,467	12
15,589	31,392	32,768	9,885	7,099	14,707	231,236	197,066	29,209	457,511	584,414	497,494	13
12,500	26,076	35,101	8,934	7,410	13,886	206,018	173,077	32,695	411,790	521,035	443,666	59
13,650	29,247	34,279	9,503	7,264	14,728	228,599	172,665	34,488	435,752	545,309	465,010	60
11,665	31,215	32,940	9,514	5,398	15,109	252,356	147,857	27,598	427,811	563,172	477,477	61
14,036	35,954	25,914	10,421	7,457	15,202	281,565	196,102	25,463	503,130	600,471	517,367	15
12,621	29,819	33,081	10,889	7,474	14,767	192,607	213,717	31,300	437,623	557,677	472,451	19
13,968	37,278	27,234	10,556	7,001	15,768	315,406	205,537	24,984	545,927	670,234	584,895	28
13,917	30,054	37,800	9,355	7,655	15,255	247,773	187,002	30,064	464,838	548,200	469,903	30
13,373	26,016	29,409	7,891	7,031	12,788	218,551	158,577	30,665	407,793	538,325	456,803	31
13,822	36,978	28,332	9,945	6,885	15,346	309,553	193,065	30,148	532,766	664,553	564,645	52
11,397	29,715	66,109	12,044	6,963	17,343	155,523	156,945	30,644	343,111	440,198	357,257	302
13,517	28,183	34,934	9,089	7,035	14,148	223,271	180,764	31,887	435,923	551,441	469,835	
13,715	32,045	29,354	9,647	7,344	14,758	258,032	188,110	28,356	474,498	580,557	497,515	
13,526	28,369	34,556	9,116	7,048	14,180	225,014	181,132	31,710	437,856	552,900	471,222	
11,397	29,715	66,109	12,044	6,963	17,343	155,523	156,945	30,644	343,111	440,198	357,257	
13,517	28,372	34,596	9,123	7,048	14,186	224,774	181,049	31,707	437,530	552,512	470,830	

第18表 平成30年度 保険者別一般被保険者保険給付

療養の給付（診療費）諸率（対前年度比（%））

No.	保険者名	受診率（100人当たり）				1件当たり日数				1件当た	
		入院	入院外	歯科	計	入院	入院外	歯科	計	入院	入院外
1	下関市	97.40	99.30	102.31	99.66	100.00	98.20	97.75	98.17	101.41	102.71
2	宇部市	100.25	99.32	100.53	99.51	97.75	97.62	96.92	97.62	97.01	101.84
3	山口市	98.96	99.86	101.84	100.14	98.63	98.09	96.88	98.01	98.62	99.19
6	防府市	93.16	100.03	102.01	100.16	100.00	98.08	96.15	96.94	98.25	103.39
7	下松市	100.38	99.78	101.63	100.08	100.00	98.69	97.24	98.45	101.66	102.37
8	岩国市	97.55	99.73	101.80	100.00	99.39	98.03	97.25	97.37	102.03	99.75
9	山陽小野田市	106.38	99.18	103.08	99.89	106.29	98.78	97.09	101.45	102.07	104.23
10	光市	98.13	97.96	101.34	98.48	100.94	98.73	101.60	99.49	101.26	100.41
12	柳井市	102.62	99.53	99.61	99.61	94.24	100.00	98.46	98.94	104.78	106.61
13	美祢市	94.64	99.12	104.46	99.64	99.10	98.18	95.65	96.82	104.82	97.86
59	周南市	100.81	99.10	102.01	99.61	99.94	97.42	97.69	98.43	103.21	100.01
60	萩市	102.68	99.18	101.80	99.71	99.62	98.70	98.43	99.50	98.88	102.15
61	長門市	106.70	96.10	102.42	97.46	104.23	97.95	100.47	102.48	106.61	99.63
15	周防大島町	105.86	99.32	101.06	99.80	98.45	97.59	96.91	100.00	102.11	102.74
19	和木町	108.23	97.17	98.71	97.69	95.27	100.00	100.00	101.00	74.71	127.65
28	上関町	122.26	99.57	106.48	101.09	105.81	99.37	104.71	107.27	105.63	98.62
30	田布施町	107.96	101.51	100.78	101.57	93.52	98.73	98.38	98.50	117.04	105.88
31	平生町	90.75	102.69	98.44	101.68	97.36	100.65	99.48	96.67	96.56	101.53
52	阿武町	148.87	100.84	108.19	103.24	109.81	98.82	101.52	111.57	99.94	116.19
302	医師国保	86.20	98.06	104.46	99.19	81.71	97.42	97.62	93.44	86.68	92.51
	市計	99.22	99.34	101.82	99.71	99.82	98.11	97.46	98.03	100.65	101.41
	町計	106.79	100.52	101.00	100.78	98.50	98.76	98.94	100.00	102.38	105.43
	市町計	99.66	99.40	101.78	99.76	99.70	98.11	97.46	98.52	100.70	101.62
	組合計	86.20	98.06	104.46	99.19	81.71	97.42	97.62	93.44	86.68	92.51
	総計	99.63	99.40	101.79	99.76	99.76	98.11	97.46	98.52	100.65	101.58

(診療費) 諸率 (前期高齢者分再掲) (その2・前年度対比)

(3~2ベース)

り費用額		1日当たり費用額				1人当たり費用額				被保険者1人当たり		No.
歯科	計	入院	入院外	歯科	計	入院	入院外	歯科	計	療養諸費用額	医給付費	
95.63	100.28	101.42	104.72	97.85	102.24	98.78	101.98	97.83	99.95	99.40	99.75	1
99.73	99.59	99.24	104.19	102.82	101.83	97.25	101.15	100.26	99.10	98.78	99.22	2
98.53	98.27	99.98	100.99	101.91	100.38	97.60	99.06	100.34	98.42	98.54	98.78	3
96.81	96.89	98.24	105.54	100.92	99.96	91.53	103.42	98.75	97.04	96.59	96.99	6
102.90	102.19	101.63	104.03	105.84	103.61	102.05	102.15	104.58	102.28	100.87	101.65	7
99.83	99.67	102.67	101.98	102.98	102.12	99.53	99.47	101.63	99.67	98.81	99.24	8
98.43	106.09	96.04	105.80	101.32	104.83	108.57	103.38	101.45	105.98	103.70	104.23	9
102.30	100.81	100.32	101.51	101.03	101.14	99.36	98.37	103.67	99.28	98.67	98.34	10
97.13	106.49	111.16	106.92	98.65	107.55	107.52	106.11	96.76	106.07	102.77	103.67	12
95.60	98.64	105.75	99.64	99.92	101.47	99.20	97.00	99.86	98.28	97.05	97.42	13
97.00	101.90	103.31	102.60	99.24	103.74	104.04	99.11	98.93	101.50	99.99	100.26	59
97.60	101.56	99.26	103.55	99.43	102.15	101.53	101.31	99.36	101.27	99.81	100.36	60
98.12	108.73	102.28	101.83	97.65	106.23	113.76	95.74	100.49	105.96	103.11	103.14	61
101.74	105.60	103.73	105.08	104.94	106.00	108.10	102.04	102.83	105.39	102.79	103.12	15
100.08	101.31	78.46	127.34	100.44	100.38	80.86	124.04	98.78	98.97	99.37	99.85	19
94.99	112.92	99.81	99.06	90.97	104.85	129.14	98.19	101.15	114.15	110.64	113.50	28
103.97	114.77	125.16	107.11	105.88	116.22	126.35	107.48	104.78	116.57	113.06	114.96	30
97.97	92.57	99.17	101.09	98.53	95.48	87.63	104.27	96.44	94.12	95.48	94.64	31
105.71	129.28	91.03	117.59	104.38	115.97	148.78	117.18	114.37	133.46	125.17	124.85	52
101.72	84.37	105.99	94.77	104.49	90.01	74.72	90.71	106.25	83.69	86.26	85.19	302
98.14	100.52	100.85	103.39	100.66	102.24	99.86	100.75	99.92	100.23	99.40	99.76	
101.25	106.70	103.94	106.60	102.50	106.49	109.33	105.97	102.26	107.53	105.32	105.85	
98.28	100.84	100.96	103.54	100.74	102.46	100.36	101.01	100.03	100.60	99.70	100.06	
101.72	84.37	105.99	94.77	104.49	90.01	74.72	90.71	106.25	83.69	86.26	85.19	
98.28	100.79	100.93	103.52	100.76	102.41	100.28	100.97	100.05	100.55	99.66	100.02	

第19表 平成30年度 保険者別一般被保険者

保険給付状況（療養の給付等内訳）

No.	保 険 者 名	療 養 の 給 付 等 (診 療 費)							療 菌
		入 院			入 院 外			件 数	
		件 数	日 数	費 用 額	件 数	日 数	費 用 額		
1	下 関 市	6,719	111,806	3,915,293,840	203,181	342,939	2,924,870,549	33,049	
2	宇 部 市	4,025	66,906	2,285,252,316	139,703	234,514	2,012,918,968	22,391	
3	山 口 市	4,172	66,841	2,415,328,097	138,940	217,808	2,072,134,997	24,601	
6	防 府 市	2,357	35,815	1,363,440,107	88,260	137,419	1,288,983,615	14,797	
7	下 松 市	1,077	17,451	605,052,840	38,258	58,419	504,260,533	7,018	
8	岩 国 市	2,887	47,210	1,727,033,022	109,092	164,832	1,430,679,475	19,989	
9	山陽小野田市	1,508	25,488	870,979,676	49,287	81,742	632,539,350	7,637	
10	光 市	1,288	20,677	749,793,600	42,930	67,599	575,910,890	7,702	
12	柳 井 市	765	10,992	459,498,160	28,725	44,830	417,794,110	5,115	
13	美 祿 市	852	14,289	437,843,720	22,435	37,657	371,591,270	3,171	
59	周 南 市	3,264	52,895	1,879,182,548	116,362	177,138	1,566,907,042	22,388	
60	萩 市	1,585	26,435	857,825,570	43,771	68,547	664,004,160	8,812	
61	長 門 市	1,064	17,763	576,764,469	26,608	38,500	346,013,798	5,326	
15	周防大島町	926	16,557	448,426,404	17,794	29,550	304,135,088	2,633	
19	和 木 町	119	1,743	58,717,910	3,676	6,166	81,367,150	703	
28	上 関 町	123	2,295	69,347,070	3,123	4,783	49,682,010	463	
30	田 布 施 町	405	6,767	242,044,069	13,934	21,571	181,333,640	2,156	
31	平 生 町	313	5,186	140,150,250	11,196	17,585	130,915,110	1,876	
52	阿 武 町	167	3,078	96,505,090	2,609	4,313	49,105,640	468	
302	医 師 国 保	17	233	11,543,630	798	1,174	8,734,270	184	
	市 計	31,563	514,568	18,143,287,965	1,047,552	1,671,944	14,808,608,757	181,996	
	町 計	2,053	35,626	1,055,190,793	52,332	83,968	796,538,638	8,299	
	市 町 計	33,616	550,194	19,198,478,758	1,099,884	1,755,912	15,605,147,395	190,295	
	組 合 計	17	233	11,543,630	798	1,174	8,734,270	184	
	総 計	33,633	550,427	19,210,022,388	1,100,682	1,757,086	15,613,881,665	190,479	

保険給付状況（70歳以上一般分再掲）（その1）

（事業年報C表）

養の給付等（診療費）					療養の給付等			No.
科		小計			調剤			
日数	費用額	件数	日数	費用額	件数	回数	費用額	
72,143	476,379,270	242,949	526,888	7,316,543,659	146,637	181,283	1,697,420,580	1
42,589	318,339,500	166,119	344,009	4,616,510,784	88,081	109,740	1,111,534,832	2
45,891	330,205,881	167,713	330,540	4,817,668,975	84,151	99,122	898,679,720	3
29,802	198,910,980	105,414	203,036	2,851,334,702	58,423	69,321	675,782,331	6
12,530	98,952,410	46,353	88,400	1,208,265,783	26,783	31,633	264,496,606	7
35,688	265,270,480	131,968	247,730	3,422,982,977	86,306	102,730	944,035,880	8
15,734	124,375,250	58,432	122,964	1,627,894,276	37,195	46,678	445,804,350	9
14,845	108,125,410	51,920	103,121	1,433,829,900	28,839	34,658	313,024,700	10
9,900	63,187,780	34,605	65,722	940,480,050	22,075	26,315	233,348,460	12
7,080	49,233,030	26,458	59,026	858,668,020	15,626	19,776	214,947,360	13
37,809	282,410,910	142,014	267,842	3,728,500,500	84,506	101,051	868,467,397	59
16,429	120,452,370	54,168	111,411	1,642,282,100	30,164	36,516	352,113,110	60
11,338	60,495,200	32,998	67,601	983,273,467	22,425	27,268	277,911,550	61
4,949	37,335,570	21,353	51,056	789,897,062	9,916	11,987	121,701,522	15
1,216	9,456,940	4,498	9,125	149,542,000	2,930	3,571	38,138,150	19
931	6,273,300	3,709	8,009	125,302,380	1,861	2,231	25,240,160	28
4,007	31,818,000	16,495	32,345	455,195,709	6,555	7,971	76,931,750	30
3,633	25,394,820	13,385	26,404	296,460,180	8,241	9,936	100,901,740	31
946	6,871,080	3,244	8,337	152,481,810	1,863	2,565	28,312,340	52
317	2,416,780	999	1,724	22,694,680	511	581	5,969,220	302
351,778	2,496,338,471	1,261,111	2,538,290	35,448,235,193	731,211	886,091	8,297,566,876	
15,682	117,149,710	62,684	135,276	1,968,879,141	31,366	38,261	391,225,662	
367,460	2,613,488,181	1,323,795	2,673,566	37,417,114,334	762,577	924,352	8,688,792,538	
317	2,416,780	999	1,724	22,694,680	511	581	5,969,220	
367,777	2,615,904,961	1,324,794	2,675,290	37,439,809,014	763,088	924,933	8,694,761,758	

第19表 平成30年度 保険者別一般被保険者

保険給付状況（療養の給付等内訳・医療給付の状況）

No.	保 険 者 名	療 養 の 給 付 等							
		食 事 療 養 ・ 生 活 療 養			訪 問 看 護			合	
		件 数	回 数	費 用 額	件 数	日 数	費 用 額	件 数	日 数
1	下 関 市	6,550	302,536	204,150,675	277	1,628	18,656,470	389,863	528,516
2	宇 部 市	3,881	177,209	118,951,253	187	1,258	14,185,620	254,387	345,267
3	山 口 市	4,086	176,280	118,667,633	362	2,643	30,547,720	252,226	333,183
6	防 府 市	2,263	87,345	59,241,603	138	1,257	13,464,060	163,975	204,293
7	下 松 市	1,052	46,591	31,640,930	61	464	5,356,640	73,197	88,864
8	岩 国 市	2,774	118,508	81,062,122	63	460	4,781,460	218,337	248,190
9	山陽小野田市	1,481	69,416	47,173,259	47	448	5,405,380	95,674	123,412
10	光 市	1,256	52,173	35,282,089	78	654	7,060,480	80,837	103,775
12	柳 井 市	740	26,499	18,024,143	54	314	3,391,650	56,734	66,036
13	美 祿 市	820	37,302	25,353,330	112	616	6,857,720	42,196	59,642
59	周 南 市	3,140	138,523	93,732,544	150	1,141	12,722,350	226,670	268,983
60	萩 市	1,522	68,950	46,793,581	62	451	5,278,970	84,394	111,862
61	長 門 市	1,017	46,621	32,421,856	40	145	1,863,150	55,463	67,746
15	周防大島町	857	44,886	29,942,993	18	93	984,650	31,287	51,149
19	和 木 町	116	4,628	3,164,212	0	0	0	7,428	9,125
28	上 関 町	121	6,278	4,144,120	3	3	74,950	5,573	8,012
30	田 布 施 町	401	18,324	11,952,951	14	101	905,750	23,064	32,446
31	平 生 町	288	13,936	9,386,188	23	205	2,266,910	21,649	26,609
52	阿 武 町	162	8,157	5,700,785	0	0	0	5,107	8,337
302	医 師 国 保	13	593	399,330	1	1	15,450	1,511	1,725
	市 計	30,582	1,347,953	912,495,018	1,631	11,479	129,571,670	1,993,953	2,549,769
	町 計	1,945	96,209	64,291,249	58	402	4,232,260	94,108	135,678
	市 町 計	32,527	1,444,162	976,786,267	1,689	11,881	133,803,930	2,088,061	2,685,447
	組 合 計	13	593	399,330	1	1	15,450	1,511	1,725
	総 計	32,540	1,444,755	977,185,597	1,690	11,882	133,819,380	2,089,572	2,687,172

保険給付状況（70歳以上一般分再掲）（その2）

(事業年報C表)

療 養 の 給 付 等							No.
計	食 事 療 養 ・ 生 活 療 養 （再 掲）						
費 用 額	件 数	回 数	費 用 額	保 険 者 負 担 分	一 部 負 担 金	他 法 負 担 分	
9,236,771,384	6,550	302,536	204,150,675	112,048,794	91,163,481	938,400	1
5,861,182,489	3,881	177,209	118,951,253	64,093,910	54,713,128	144,215	2
5,865,564,048	4,086	176,280	118,667,633	60,290,707	57,766,726	610,200	3
3,599,822,696	2,263	87,345	59,241,603	29,449,519	29,660,684	131,400	6
1,509,759,959	1,052	46,591	31,640,930	15,008,210	16,555,210	77,510	7
4,452,862,439	2,774	118,508	81,062,122	41,580,391	37,937,251	1,544,480	8
2,126,277,265	1,481	69,416	47,173,259	24,087,823	23,077,876	7,560	9
1,789,197,169	1,256	52,173	35,282,089	16,068,649	18,567,040	646,400	10
1,195,244,303	740	26,499	18,024,143	9,911,583	8,071,620	40,940	12
1,105,826,430	820	37,302	25,353,330	12,789,900	12,563,430	0	13
4,703,422,791	3,140	138,523	93,732,544	47,110,466	45,654,298	967,780	59
2,046,467,761	1,522	68,950	46,793,581	24,744,551	22,032,560	16,470	60
1,295,470,023	1,017	46,621	32,421,856	17,042,720	15,373,156	5,980	61
942,526,227	857	44,886	29,942,993	18,215,889	11,722,964	4,140	15
190,844,362	116	4,628	3,164,212	1,305,822	1,666,670	191,720	19
154,761,610	121	6,278	4,144,120	2,757,090	1,387,030	0	28
544,986,160	401	18,324	11,952,951	5,599,012	6,346,119	7,820	30
409,015,018	288	13,936	9,386,188	5,640,768	3,736,720	8,700	31
186,494,935	162	8,157	5,700,785	3,098,115	2,602,670	0	52
29,078,680	13	593	399,330	106,940	292,390	0	302
44,787,868,757	30,582	1,347,953	912,495,018	474,227,223	433,136,460	5,131,335	
2,428,628,312	1,945	96,209	64,291,249	36,616,696	27,462,173	212,380	
47,216,497,069	32,527	1,444,162	976,786,267	510,843,919	460,598,633	5,343,715	
29,078,680	13	593	399,330	106,940	292,390	0	
47,245,575,749	32,540	1,444,755	977,185,597	510,950,859	460,891,023	5,343,715	

第19表 平成30年度 保険者別一般被保険者

保険給付状況（医療給付の状況・高額療養費の状況）

No.	保 険 者 名	療 養 の 給 付 等							件 数
		件 数	費 用 額	療 養 費 等					
				食事療養・生活療養 件 数	療養費・件数	療養費・費用額	移送費・件数	移送費・費用額	
1	下 関 市	389,863	9,236,771,384	38	7,457	79,735,579	0	0	397,358
2	宇 部 市	254,387	5,861,182,489	10	3,503	38,117,704	0	0	257,900
3	山 口 市	252,226	5,865,564,048	2	3,590	36,421,346	0	0	255,818
6	防 府 市	163,975	3,599,822,696	3	1,540	16,013,126	0	0	165,518
7	下 松 市	73,197	1,509,759,959	0	696	6,456,442	0	0	73,893
8	岩 国 市	218,337	4,452,862,439	3	2,771	22,553,946	0	0	221,111
9	山陽小野田市	95,674	2,126,277,265	9	1,545	15,384,542	0	0	97,228
10	光 市	80,837	1,789,197,169	2	578	5,442,146	0	0	81,417
12	柳 井 市	56,734	1,195,244,303	0	348	3,781,116	0	0	57,082
13	美 祿 市	42,196	1,105,826,430	4	533	5,168,895	0	0	42,733
59	周 南 市	226,670	4,703,422,791	5	2,401	23,101,527	0	0	229,076
60	萩 市	84,394	2,046,467,761	0	1,514	11,817,543	0	0	85,908
61	長 門 市	55,463	1,295,470,023	0	804	6,198,388	0	0	56,267
15	周防大島町	31,287	942,526,227	2	240	2,196,497	0	0	31,529
19	和 木 町	7,428	190,844,362	0	33	277,180	0	0	7,461
28	上 関 町	5,573	154,761,610	0	54	599,748	0	0	5,627
30	田 布 施 町	23,064	544,986,160	0	194	1,678,166	0	0	23,258
31	平 生 町	21,649	409,015,018	0	190	4,102,557	0	0	21,839
52	阿 武 町	5,107	186,494,935	0	8	200,425	0	0	5,115
302	医 師 国 保	1,511	29,078,680	0	60	501,305	0	0	1,571
	市 計	1,993,953	44,787,868,757	76	27,280	270,192,300	0	0	2,021,309
	町 計	94,108	2,428,628,312	2	719	9,054,573	0	0	94,829
	市 町 計	2,088,061	47,216,497,069	78	27,999	279,246,873	0	0	2,116,138
	組 合 計	1,511	29,078,680	0	60	501,305	0	0	1,571
	総 計	2,089,572	47,245,575,749	78	28,059	279,748,178	0	0	2,117,709

保険給付状況（70歳以上一般分再掲）（その3）

（事業年報C表）

療 養 諸 費				高 額 療 養 費				No.
計				合 算 分				
費 用 額	保険者負担分	一部負担金	他法負担分	多数該当分・件数	多数該当分・高額療養費	その他・件数	その他・高額療養費	
9,316,506,963	7,402,251,405	1,716,480,566	197,774,992	194	3,466,996	6,108	51,837,292	1
5,899,300,193	4,688,270,786	1,093,850,889	117,178,518	193	5,163,769	9,361	75,847,599	2
5,901,985,394	4,686,914,289	1,087,311,260	127,759,845	678	7,441,630	6,084	46,094,142	3
3,615,835,822	2,874,588,908	683,849,347	57,397,567	550	5,821,333	5,676	36,615,445	6
1,516,216,401	1,202,483,555	282,306,079	31,426,767	148	926,184	2,045	14,179,770	7
4,475,416,385	3,558,075,671	830,949,987	86,390,727	501	4,773,137	8,031	51,149,316	8
2,141,661,807	1,699,592,796	407,532,773	34,536,238	265	2,666,782	3,992	26,084,036	9
1,794,639,315	1,423,564,736	330,995,814	40,078,765	192	1,637,674	2,752	18,794,166	10
1,199,025,419	954,712,312	221,631,500	22,681,607	103	857,636	1,438	10,178,741	12
1,110,995,325	881,332,110	202,579,790	27,083,425	101	712,738	2,138	14,330,708	13
4,726,524,318	3,753,007,814	871,409,607	102,106,897	514	6,797,549	8,137	51,694,786	59
2,058,285,304	1,634,000,224	393,313,496	30,971,584	292	2,957,183	3,385	23,023,925	60
1,301,668,411	1,032,668,878	251,347,744	17,651,789	188	2,533,349	2,039	15,116,526	61
944,722,724	749,810,773	175,145,851	19,766,100	188	1,031,406	2,631	9,949,324	15
191,121,542	151,660,793	35,731,148	3,729,601	77	1,168,388	259	1,479,023	19
155,361,358	123,727,251	27,859,625	3,774,482	12	39,549	14	228,755	28
546,664,326	433,366,880	103,043,196	10,254,250	82	520,622	868	6,498,319	30
413,117,575	328,553,480	76,392,464	8,171,631	109	903,158	683	4,419,407	31
186,695,360	147,893,712	34,701,738	4,099,910	15	200,460	10	154,003	52
29,579,985	23,459,053	5,694,644	426,288	1	23,296	14	168,926	302
45,058,061,057	35,791,463,484	8,373,558,852	893,038,721	3,919	45,755,960	61,186	434,946,452	
2,437,682,885	1,935,012,889	452,874,022	49,795,974	483	3,863,583	4,465	22,728,831	
47,495,743,942	37,726,476,373	8,826,432,874	942,834,695	4,402	49,619,543	65,651	457,675,283	
29,579,985	23,459,053	5,694,644	426,288	1	23,296	14	168,926	
47,525,323,927	37,749,935,426	8,832,127,518	943,260,983	4,403	49,642,839	65,665	457,844,209	

第19表 平成30年度 保険者別一般被保険者

保険給付状況(医療給付の状況・高額療養費の状況)

No.	保 険 者 名	高 額 療 養 費						
		単 独 分						
		多数該当分・件数	多数該当分・高額療養費	長期疾病分・件数	長期疾病分・高額療養費	入院分・件数	入院分・高額療養費	その他・件数
1	下 関 市	553	42,062,138	1,283	81,662,244	4,074	411,430,054	4,588
2	宇 部 市	359	27,175,906	639	40,188,926	2,505	256,416,720	3,046
3	山 口 市	514	36,496,976	485	36,881,512	2,445	253,784,290	2,752
6	防 府 市	259	19,234,544	412	22,735,394	1,335	145,848,978	1,959
7	下 松 市	160	11,075,002	252	13,040,380	664	53,255,012	663
8	岩 国 市	261	13,687,370	654	29,907,046	1,697	183,947,720	2,166
9	山陽小野田市	155	13,996,926	108	7,808,882	873	92,641,144	977
10	光 市	164	12,021,171	247	21,874,410	640	65,871,489	829
12	柳 井 市	67	5,370,210	274	21,472,860	411	42,729,290	540
13	美 祢 市	92	7,229,492	145	10,600,282	503	40,594,635	555
59	周 南 市	477	30,248,039	790	33,265,040	2,231	200,402,845	2,138
60	萩 市	105	7,699,429	97	8,099,910	1,029	96,428,727	1,449
61	長 門 市	196	5,008,636	16	1,711,624	695	67,936,098	565
15	周防大島町	82	5,139,800	128	9,915,084	528	41,553,847	537
19	和 木 町	27	1,296,841	0	0	62	4,766,554	125
28	上 関 町	40	512,008	12	801,662	120	9,630,908	280
30	田 布 施 町	25	1,645,726	70	6,714,694	249	24,643,063	193
31	平 生 町	56	2,391,230	89	3,775,014	181	13,241,656	191
52	阿 武 町	41	1,177,305	20	2,032,320	103	10,270,378	244
302	医 師 国 保	4	434,766	0	0	11	1,386,776	14
	市 計	3,362	231,305,839	5,402	329,248,510	19,102	1,911,287,002	22,227
	町 計	271	12,162,910	319	23,238,774	1,243	104,106,406	1,570
	市 町 計	3,633	243,468,749	5,721	352,487,284	20,345	2,015,393,408	23,797
	組 合 計	4	434,766	0	0	11	1,386,776	14
	総 計	3,637	243,903,515	5,721	352,487,284	20,356	2,016,780,184	23,811

保険給付状況（70歳以上一般分再掲）（その4）

(事業年報C表)

高 額 療 養 費					医 療 給 付 費 計		年度平均 70歳以上一般 被保険者数	No.
その他・高額療養費	他 法 負 担 分		合 計		件 数	給 付 額		
	件 数	高額療養費	件 数	高額療養費				
106,669,993	2,216	96,704,271	19,016	793,832,988	416,374	8,196,084,393	14,732	1
83,043,514	1,208	41,276,322	17,311	529,112,756	275,211	5,217,383,542	8,950	2
60,587,542	1,278	47,534,788	14,236	488,820,880	270,054	5,175,735,169	9,402	3
58,412,954	1,131	30,752,890	11,322	319,421,538	176,840	3,194,010,446	6,183	6
14,326,888	329	16,855,627	4,261	123,658,863	78,154	1,326,142,418	2,853	7
55,658,904	905	49,437,316	14,215	388,560,809	235,326	3,946,636,480	7,681	8
22,456,582	441	11,400,358	6,811	177,054,710	104,039	1,876,647,506	3,436	9
18,209,685	464	15,166,100	5,288	153,574,695	86,705	1,577,139,431	3,243	10
20,038,349	177	8,314,180	3,010	108,961,266	60,092	1,063,673,578	2,053	12
12,328,637	285	9,697,558	3,819	95,494,050	46,552	976,826,160	1,686	13
54,809,452	1,003	45,668,487	15,290	422,886,198	244,366	4,175,894,012	8,129	59
33,762,833	418	11,584,408	6,775	183,556,415	92,683	1,817,556,639	3,252	60
10,918,542	256	8,003,452	3,955	111,228,227	60,222	1,143,897,105	2,134	61
10,200,257	185	10,123,338	4,279	87,913,056	35,808	837,723,829	1,413	15
7,155,100	66	1,998,384	616	17,864,290	8,077	169,525,083	266	19
2,985,719	32	1,313,246	510	15,511,847	6,137	139,239,098	217	28
4,269,416	93	2,307,856	1,580	46,599,696	24,838	479,966,576	968	30
3,565,358	76	3,296,276	1,385	31,592,099	23,224	360,145,579	786	31
4,073,354	26	1,439,656	459	19,347,476	5,574	167,241,188	213	52
526,310	2	18,996	46	2,559,070	1,617	26,018,123	58	302
551,223,875	10,111	392,395,757	125,309	3,896,163,395	2,146,618	39,687,626,879	73,734	
32,249,204	478	20,478,756	8,829	218,828,464	103,658	2,153,841,353	3,863	
583,473,079	10,589	412,874,513	134,138	4,114,991,859	2,250,276	41,841,468,232	77,597	
526,310	2	18,996	46	2,559,070	1,617	26,018,123	58	
583,999,389	10,591	412,893,509	134,184	4,117,550,929	2,251,893	41,867,486,355	77,655	

第20表 平成30年度 保険者別一般被保険者保険給付

療養の給付（診療費）諸率

No.	保険者名	受診率 (100人当たり)				1件当たり日数				1件当た	
		入院	入院外	歯科	計	入院	入院外	歯科	計	入院	入院外
1	下関市	45.608	1,379.181	224.335	1,649.124	16.64	1.69	2.18	2.17	582,720	14,395
2	宇部市	44.972	1,560.927	250.179	1,856.078	16.62	1.68	1.90	2.07	567,765	14,409
3	山口市	44.374	1,477.771	261.657	1,783.801	16.02	1.57	1.87	1.97	578,938	14,914
6	防府市	38.121	1,427.462	239.317	1,704.901	15.20	1.56	2.01	1.93	578,464	14,604
7	下松市	37.750	1,340.974	245.987	1,624.711	16.20	1.53	1.79	1.91	561,795	13,181
8	岩国市	37.586	1,420.284	260.240	1,718.110	16.35	1.51	1.79	1.88	598,210	13,114
9	山陽小野田市	43.888	1,434.430	222.264	1,700.582	16.90	1.66	2.06	2.10	577,573	12,834
10	光市	39.716	1,323.774	237.496	1,600.987	16.05	1.57	1.93	1.99	582,138	13,415
12	柳井市	37.263	1,399.172	249.148	1,685.582	14.37	1.56	1.94	1.90	600,651	14,545
13	美祢市	50.534	1,330.664	188.078	1,569.276	16.77	1.68	2.23	2.23	513,901	16,563
59	周南市	40.153	1,431.443	275.409	1,747.005	16.21	1.52	1.69	1.89	575,730	13,466
60	萩市	48.739	1,345.972	270.972	1,665.683	16.68	1.57	1.86	2.06	541,215	15,170
61	長門市	49.859	1,246.860	249.578	1,546.298	16.69	1.45	2.13	2.05	542,072	13,004
15	周防大島町	65.534	1,259.306	186.341	1,511.182	17.88	1.66	1.88	2.39	484,262	17,092
19	和木町	44.737	1,381.955	264.286	1,690.977	14.65	1.68	1.73	2.03	493,428	22,135
28	上関町	56.682	1,439.171	213.364	1,709.217	18.66	1.53	2.01	2.16	563,797	15,908
30	田布施町	41.839	1,439.463	222.727	1,704.029	16.71	1.55	1.86	1.96	597,640	13,014
31	平生町	39.822	1,424.427	238.677	1,702.926	16.57	1.57	1.94	1.97	447,764	11,693
52	阿武町	78.404	1,224.883	219.718	1,523.005	18.43	1.65	2.02	2.57	577,875	18,822
302	医師国保	29.310	1,375.862	317.241	1,722.414	13.71	1.47	1.72	1.73	679,037	10,945
	市計	42.807	1,420.718	246.828	1,710.352	16.30	1.60	1.93	2.01	574,828	14,136
	町計	53.145	1,354.698	214.833	1,622.677	17.35	1.60	1.89	2.16	513,975	15,221
	市町計	43.321	1,417.431	245.235	1,705.987	16.37	1.60	1.93	2.02	571,111	14,188
	組合計	29.310	1,375.862	317.241	1,722.414	13.71	1.47	1.72	1.73	679,037	10,945
	総計	43.311	1,417.400	245.289	1,706.000	16.37	1.60	1.93	2.02	571,166	14,186

(診療費) 諸率 (70歳以上一般分再掲) (その1)

(3~2ベース)

り費用額		1日当たり費用額				1人当たり費用額				被保険者1人当たり		No.
歯科	計	入院	入院外	歯科	計	入院	入院外	歯科	計	療養諸費用額	医療給付費	
14,414	30,116	35,019	8,529	6,603	13,886	265,768	198,539	32,336	496,643	632,399	556,346	1
14,217	27,790	34,156	8,583	7,475	13,420	255,335	224,907	35,569	515,811	659,140	582,948	2
13,422	28,726	36,135	9,514	7,195	14,575	256,895	220,393	35,121	512,409	627,737	550,493	3
13,443	27,049	38,069	9,380	6,674	14,043	220,514	208,472	32,171	461,157	584,803	516,579	6
14,100	26,067	34,672	8,632	7,897	13,668	212,076	176,747	34,684	423,507	531,446	464,824	7
13,271	25,938	36,582	8,680	7,433	13,817	224,845	186,262	34,536	445,643	582,661	513,818	8
16,286	27,860	34,172	7,738	7,905	13,239	253,487	184,092	36,198	473,776	623,301	546,172	9
14,039	27,616	36,262	8,520	7,284	13,904	231,204	177,586	33,341	442,131	553,389	486,321	10
12,353	27,178	41,803	9,320	6,383	14,310	223,818	203,504	30,778	458,100	584,036	518,107	12
15,526	32,454	30,642	9,868	6,954	14,547	259,694	220,398	29,201	509,293	658,953	579,375	13
12,614	26,254	35,527	8,846	7,469	13,921	231,170	192,755	34,741	458,667	581,440	513,703	59
13,669	30,318	32,450	9,687	7,332	14,741	263,784	204,183	37,039	505,007	632,929	558,904	60
11,358	29,798	32,470	8,987	5,336	14,545	270,274	162,143	28,348	460,765	609,966	536,034	61
14,180	36,992	27,084	10,292	7,544	15,471	317,358	215,241	26,423	559,021	668,594	592,869	15
13,452	33,246	33,688	13,196	7,777	16,388	220,744	305,892	35,552	562,188	718,502	637,312	19
13,549	33,783	30,217	10,387	6,738	15,645	319,572	228,949	28,909	577,430	715,951	641,655	28
14,758	27,596	35,768	8,406	7,941	14,073	250,046	187,328	32,870	470,244	564,736	495,833	30
13,537	22,149	27,025	7,445	6,990	11,228	178,308	166,559	32,309	377,176	525,595	458,200	31
14,682	47,004	31,353	11,385	7,263	18,290	453,076	230,543	32,259	715,877	876,504	785,170	52
13,135	22,717	49,543	7,440	7,624	13,164	199,028	150,591	41,669	391,288	510,000	448,588	302
13,716	28,109	35,259	8,857	7,096	13,965	246,064	200,838	33,856	480,758	611,089	538,254	
14,116	31,410	29,619	9,486	7,470	14,555	273,153	206,197	30,326	509,676	631,034	557,557	
13,734	28,265	34,894	8,887	7,112	13,995	247,413	201,105	33,680	482,198	612,082	539,215	
13,135	22,717	49,543	7,440	7,624	13,164	199,028	150,591	41,669	391,288	510,000	448,588	
13,733	28,261	34,900	8,886	7,113	13,995	247,377	201,067	33,686	482,130	612,006	539,147	

第20表 平成30年度 保険者別一般被保険者保険給付

療養の給付（診療費）諸率（対前年度比（％））

No.	保険者名	受診率（100人当たり）				1件当たり日数				1件当た	
		入院	入院外	歯科	計	入院	入院外	歯科	計	入院	入院外
1	下関市	93.70	97.72	101.39	98.09	99.05	97.13	97.32	96.88	102.45	104.74
2	宇部市	100.20	97.16	100.98	97.73	98.93	97.67	96.45	98.10	96.88	103.48
3	山口市	99.45	98.32	100.30	98.63	99.07	97.52	95.90	97.52	99.81	99.25
6	防府市	88.81	98.53	99.67	98.45	97.19	97.50	94.81	95.54	98.70	107.32
7	下松市	93.87	98.01	97.76	97.87	101.57	98.08	98.90	97.95	96.94	99.56
8	岩国市	96.82	98.03	101.78	98.55	104.14	97.42	96.76	98.95	102.44	101.38
9	山陽小野田市	100.49	97.49	101.71	98.10	104.84	97.65	97.63	99.53	106.19	101.02
10	光市	96.51	96.66	102.77	97.52	100.69	96.91	101.58	99.00	97.80	99.80
12	柳井市	103.28	97.59	100.21	98.09	90.21	101.96	98.98	100.00	108.62	114.58
13	美祢市	94.00	97.29	102.17	97.74	95.50	99.41	93.70	96.96	103.76	107.66
59	周南市	102.50	95.72	99.85	96.50	100.68	95.60	97.13	97.93	102.04	103.20
60	萩市	100.89	96.45	101.19	97.32	100.48	98.74	96.88	99.52	98.65	107.07
61	長門市	101.47	94.45	101.61	95.75	102.77	97.97	98.61	100.99	105.00	100.60
15	周防大島町	105.67	98.40	100.88	98.99	96.23	97.08	96.91	98.76	98.77	100.26
19	和木町	87.14	98.60	102.95	98.91	92.84	101.82	101.76	97.60	80.05	160.83
28	上関町	141.71	105.12	110.09	106.64	93.63	97.45	108.06	104.85	120.95	121.23
30	田布施町	93.23	100.32	99.96	100.09	93.77	96.88	96.37	94.69	121.77	96.03
31	平生町	93.63	102.38	97.01	101.38	99.46	98.74	100.52	97.52	80.63	91.61
52	阿武町	257.61	100.18	110.93	104.95	121.81	96.49	97.58	125.98	129.50	121.71
302	医師国保	61.65	100.39	105.17	100.16	94.42	93.63	111.69	90.10	111.40	81.10
	市計	97.29	97.46	100.84	97.93	99.82	97.56	96.98	97.57	100.84	103.33
	町計	106.29	100.20	100.86	100.47	97.36	97.56	98.44	99.08	101.18	103.71
	市町計	97.78	97.59	100.84	98.05	99.76	97.56	96.98	98.06	100.82	103.35
	組合計	61.65	100.39	105.17	100.16	94.42	93.63	111.69	90.10	111.40	81.10
	総計	97.75	97.60	100.85	98.06	99.76	97.56	96.98	98.06	100.82	103.34

(診療費) 諸率 (70歳以上一般分再掲) (その2・前年度対比)

(3~2ベース)

り費用額		1日当たり費用額				1人当たり費用額				被保険者1人当たり		No.
歯科	計	入院	入院外	歯科	計	入院	入院外	歯科	計	療養諸費用額	医給付費	
94.28	100.34	103.47	107.92	96.72	103.67	96.00	102.36	95.59	98.41	97.79	97.90	1
97.92	100.97	97.94	105.88	101.23	102.73	97.08	100.54	98.88	98.69	97.96	98.04	2
97.10	99.77	100.72	101.72	101.61	102.04	99.27	97.59	97.40	98.41	98.34	98.42	3
95.81	97.11	101.59	110.22	100.98	101.82	87.66	105.75	95.50	95.60	95.02	95.14	6
109.21	96.88	95.40	101.83	110.71	98.94	91.00	97.57	106.76	94.81	94.13	93.79	7
97.52	100.73	98.35	103.72	100.79	102.20	99.18	99.39	99.25	99.27	98.94	99.00	8
98.32	104.84	101.25	103.27	100.65	105.17	106.71	98.48	100.00	102.84	101.14	101.28	9
100.81	98.30	97.07	102.44	99.30	99.72	94.38	96.47	103.60	95.86	95.63	95.42	10
97.43	113.08	120.45	112.68	98.62	113.03	112.19	111.81	97.63	110.91	105.36	106.41	12
89.98	102.48	108.62	108.63	95.81	105.80	97.54	104.74	91.94	100.17	98.56	98.50	13
95.59	105.03	101.38	107.79	98.48	107.31	104.60	98.78	95.45	101.35	98.91	99.42	59
93.44	103.38	98.18	108.72	96.36	103.84	99.53	103.27	94.55	100.61	98.55	98.61	60
97.74	106.26	102.12	103.06	98.96	105.47	106.55	95.02	99.32	101.75	98.67	99.15	61
102.16	103.07	102.65	103.18	105.45	104.43	104.37	98.65	103.05	102.03	98.75	98.53	15
104.72	104.80	86.22	157.75	102.83	107.34	69.75	158.58	107.81	103.66	103.55	103.55	19
90.84	137.08	129.19	123.96	83.80	130.72	171.39	127.45	100.00	146.18	131.97	134.90	28
106.93	105.47	129.88	99.12	110.89	111.28	113.52	96.34	106.88	105.56	104.30	104.39	30
103.73	83.45	81.08	92.76	103.20	85.50	75.50	93.80	100.63	84.59	88.76	87.14	31
102.65	193.11	106.28	125.77	104.90	153.18	333.60	121.92	113.87	202.66	177.05	180.16	52
112.26	76.59	117.99	86.58	100.58	85.39	68.68	81.42	118.08	76.72	73.26	74.02	302
96.81	101.24	101.00	105.96	99.80	103.44	98.11	100.71	97.62	99.14	98.14	98.28	
103.38	105.35	103.92	106.11	104.78	106.37	107.55	103.91	104.26	105.85	103.63	103.47	
97.09	101.45	101.10	105.97	100.01	103.60	98.58	100.87	97.91	99.47	98.41	98.53	
112.26	76.59	117.99	86.58	100.58	85.39	68.68	81.42	118.08	76.72	73.26	74.02	
97.11	101.43	101.10	105.96	100.01	103.59	98.55	100.85	97.93	99.46	98.39	98.51	

第21表 平成30年度 保険者別一般被保険者

保険給付状況（療養の給付等内訳）

No.	保 険 者 名	療 養 の 給 付 等 (診 療 費)							療 菌
		入 院			入 院 外			件 数	
		件 数	日 数	費 用 額	件 数	日 数	費 用 額		
1	下 関 市	228	2,732	145,831,590	8,199	12,921	109,051,140	1,559	
2	宇 部 市	121	1,794	76,264,580	5,245	7,916	77,759,470	983	
3	山 口 市	169	1,704	103,727,757	7,953	11,972	120,075,488	1,507	
6	防 府 市	57	610	31,161,200	3,385	5,085	38,385,120	650	
7	下 松 市	70	828	53,289,852	3,076	4,339	41,947,960	556	
8	岩 国 市	122	1,775	70,578,540	6,325	9,222	79,914,080	1,169	
9	山陽小野田市	61	592	28,441,320	2,603	4,079	32,317,110	606	
10	光 市	99	1,156	70,893,200	4,765	7,051	59,469,360	1,009	
12	柳 井 市	53	869	33,179,310	1,526	2,321	16,277,930	222	
13	美 祿 市	8	60	2,923,070	752	1,165	10,738,110	135	
59	周 南 市	120	1,353	68,971,780	6,478	9,248	90,914,690	1,365	
60	萩 市	79	1,323	41,975,980	1,756	2,614	23,532,760	344	
61	長 門 市	52	663	27,595,660	1,050	1,460	14,902,820	257	
15	周防大島町	23	312	11,504,170	593	857	15,222,310	99	
19	和 木 町	1	3	204,750	350	533	4,553,470	48	
28	上 関 町	1	10	464,580	87	122	826,470	14	
30	田 布 施 町	51	690	34,026,000	1,204	1,857	18,898,100	205	
31	平 生 町	26	418	17,674,060	673	1,049	9,398,870	115	
52	阿 武 町	1	2	113,640	229	332	2,383,080	42	
302	医 師 国 保	45	474	27,478,320	1,433	2,410	38,551,190	436	
	市 計	1,239	15,459	754,833,839	53,113	79,393	715,286,038	10,362	
	町 計	103	1,435	63,987,200	3,136	4,750	51,282,300	523	
	市 町 計	1,342	16,894	818,821,039	56,249	84,143	766,568,338	10,885	
	組 合 計	45	474	27,478,320	1,433	2,410	38,551,190	436	
	総 計	1,387	17,368	846,299,359	57,682	86,553	805,119,528	11,321	

保険給付状況（70歳以上現役並み所得者分再掲）（その1）

（事業年報C表）

養の給付等（診療費）					療養の給付等			No.
科		小計			調剤			
日数	費用額	件数	日数	費用額	件数	回数	費用額	
3,066	19,760,480	9,986	18,719	274,643,210	5,564	6,639	61,048,390	1
2,014	19,580,230	6,349	11,724	173,604,280	3,377	4,074	39,878,910	2
2,770	20,631,540	9,629	16,446	244,434,785	4,819	5,664	48,773,620	3
1,260	8,620,730	4,092	6,955	78,167,050	2,230	2,583	26,583,420	6
919	6,338,050	3,702	6,086	101,575,862	2,097	2,454	24,826,630	7
1,867	13,196,970	7,616	12,864	163,689,590	5,151	6,021	55,080,830	8
1,105	6,854,010	3,270	5,776	67,612,440	1,813	2,216	20,439,760	9
1,818	16,684,570	5,873	10,025	147,047,130	3,160	3,671	35,965,730	10
431	2,776,780	1,801	3,621	52,234,020	1,179	1,323	12,729,000	12
298	1,891,120	895	1,523	15,552,300	462	562	4,096,740	13
2,395	20,873,740	7,963	12,996	180,760,210	4,487	5,135	40,743,120	59
665	4,483,940	2,179	4,602	69,992,680	1,070	1,263	11,013,610	60
583	2,663,220	1,359	2,706	45,161,700	877	1,055	11,708,510	61
165	1,169,570	715	1,334	27,896,050	364	423	6,715,990	15
64	485,840	399	600	5,244,060	277	335	2,689,590	19
26	175,920	102	158	1,466,970	53	67	880,000	28
304	2,295,770	1,460	2,851	55,219,870	523	664	5,129,870	30
193	1,187,360	814	1,660	28,260,290	466	555	5,540,980	31
65	492,250	272	399	2,988,970	152	190	1,511,770	52
712	5,003,140	1,914	3,596	71,032,650	791	939	17,187,330	302
19,191	144,355,380	64,714	114,043	1,614,475,257	36,286	42,660	392,888,270	
817	5,806,710	3,762	7,002	121,076,210	1,835	2,234	22,468,200	
20,008	150,162,090	68,476	121,045	1,735,551,467	38,121	44,894	415,356,470	
712	5,003,140	1,914	3,596	71,032,650	791	939	17,187,330	
20,720	155,165,230	70,390	124,641	1,806,584,117	38,912	45,833	432,543,800	

第21表 平成30年度 保険者別一般被保険者

保険給付状況（療養の給付等内訳・医療給付の状況）

No.	保 険 者 名	療 養 の 給 付 等							
		食 事 療 養 ・ 生 活 療 養			訪 問 看 護			合	
		件 数	回 数	費 用 額	件 数	日 数	費 用 額	件 数	日 数
1	下 関 市	217	7,091	4,793,968	19	157	1,991,940	15,569	18,876
2	宇 部 市	121	4,818	3,239,455	5	27	290,910	9,731	11,751
3	山 口 市	171	4,319	2,933,625	22	198	2,527,980	14,470	16,644
6	防 府 市	56	1,598	1,020,589	16	161	1,628,700	6,338	7,116
7	下 松 市	71	2,046	1,389,480	1	19	206,990	5,800	6,105
8	岩 国 市	118	4,199	2,901,561	3	26	328,140	12,770	12,890
9	山陽小野田市	57	1,400	928,119	0	0	0	5,083	5,776
10	光 市	97	3,141	2,137,010	22	178	2,273,280	9,055	10,203
12	柳 井 市	53	1,954	1,251,178	9	34	331,300	2,989	3,655
13	美 祿 市	8	132	87,014	3	26	273,740	1,360	1,549
59	周 南 市	119	3,342	2,257,072	1	3	41,010	12,451	12,999
60	萩 市	77	3,446	2,407,476	0	0	0	3,249	4,602
61	長 門 市	51	1,699	1,154,473	0	0	0	2,236	2,706
15	周防大島町	20	548	373,118	0	0	0	1,079	1,334
19	和 木 町	1	7	5,086	0	0	0	676	600
28	上 関 町	1	27	19,832	0	0	0	155	158
30	田 布 施 町	51	1,884	1,294,438	6	22	214,180	1,989	2,873
31	平 生 町	26	1,187	834,852	0	0	0	1,280	1,660
52	阿 武 町	1	3	2,020	0	0	0	424	399
302	医 師 国 保	45	1,203	801,766	0	0	0	2,705	3,596
	市 計	1,216	39,185	26,501,020	101	829	9,893,990	101,101	114,872
	町 計	100	3,656	2,529,346	6	22	214,180	5,603	7,024
	市 町 計	1,316	42,841	29,030,366	107	851	10,108,170	106,704	121,896
	組 合 計	45	1,203	801,766	0	0	0	2,705	3,596
	総 計	1,361	44,044	29,832,132	107	851	10,108,170	109,409	125,492

保険給付状況（70歳以上現役並み所得者分再掲）（その2）

(事業年報C表)

療 養 の 給 付 等							No.
食 事 療 養 ・ 生 活 療 養 (再 掲)							
計	件 数	回 数	費 用 額	保険者負担分	一部負担金	他法負担分	
342,477,508	217	7,091	4,793,968	1,632,628	3,161,340	0	1
217,013,555	121	4,818	3,239,455	1,410,765	1,828,690	0	2
298,670,010	171	4,319	2,933,625	1,004,999	1,928,626	0	3
107,399,759	56	1,598	1,020,589	390,969	629,620	0	6
127,998,962	71	2,046	1,389,480	422,340	967,140	0	7
222,000,121	118	4,199	2,901,561	1,053,031	1,848,530	0	8
88,980,319	57	1,400	928,119	334,719	593,400	0	9
187,423,150	97	3,141	2,137,010	733,850	1,398,100	5,060	10
66,545,498	53	1,954	1,251,178	416,238	834,940	0	12
20,009,794	8	132	87,014	26,294	60,720	0	13
223,801,412	119	3,342	2,257,072	724,682	1,532,390	0	59
83,413,766	77	3,446	2,407,476	579,166	1,828,310	0	60
58,024,683	51	1,699	1,154,473	380,433	774,040	0	61
34,985,158	20	548	373,118	114,478	258,640	0	15
7,938,736	1	7	5,086	1,866	3,220	0	19
2,366,802	1	27	19,832	7,412	12,420	0	28
61,858,358	51	1,884	1,294,438	364,568	916,530	13,340	30
34,636,122	26	1,187	834,852	278,192	556,660	0	31
4,502,760	1	3	2,020	640	1,380	0	52
89,021,746	45	1,203	801,766	217,196	584,570	0	302
2,043,758,537	1,216	39,185	26,501,020	9,110,114	17,385,846	5,060	
146,287,936	100	3,656	2,529,346	767,156	1,748,850	13,340	
2,190,046,473	1,316	42,841	29,030,366	9,877,270	19,134,696	18,400	
89,021,746	45	1,203	801,766	217,196	584,570	0	
2,279,068,219	1,361	44,044	29,832,132	10,094,466	19,719,266	18,400	

第21表 平成30年度 保険者別一般被保険者

保険給付状況（医療給付の状況・高額療養費の状況）

No.	保 険 者 名	療 養 の 給 付 等							件 数
		件 数	費 用 額	療 養 費 等					
				食事療養・生活療養 件 数	療養費・件数	療養費・費用額	移送費・件数	移送費・費用額	
1	下 関 市	15,569	342,477,508	0	328	3,197,984	0	0	15,897
2	宇 部 市	9,731	217,013,555	0	167	1,576,086	0	0	9,898
3	山 口 市	14,470	298,670,010	0	316	2,237,904	0	0	14,786
6	防 府 市	6,338	107,399,759	0	91	1,726,068	0	0	6,429
7	下 松 市	5,800	127,998,962	0	94	807,979	0	0	5,894
8	岩 国 市	12,770	222,000,121	0	141	980,824	0	0	12,911
9	山陽小野田市	5,083	88,980,319	0	104	922,342	0	0	5,187
10	光 市	9,055	187,423,150	0	56	431,654	0	0	9,111
12	柳 井 市	2,989	66,545,498	0	29	124,042	0	0	3,018
13	美 祢 市	1,360	20,009,794	0	26	127,520	0	0	1,386
59	周 南 市	12,451	223,801,412	0	213	1,662,092	0	0	12,664
60	萩 市	3,249	83,413,766	0	74	530,969	0	0	3,323
61	長 門 市	2,236	58,024,683	0	36	270,417	0	0	2,272
15	周防大島町	1,079	34,985,158	0	18	87,689	0	0	1,097
19	和 木 町	676	7,938,736	0	4	52,062	0	0	680
28	上 関 町	155	2,366,802	0	0	0	0	0	155
30	田 布 施 町	1,989	61,858,358	0	38	279,940	0	0	2,027
31	平 生 町	1,280	34,636,122	0	5	26,285	0	0	1,285
52	阿 武 町	424	4,502,760	0	0	0	0	0	424
302	医 師 国 保	2,705	89,021,746	0	6	214,363	0	0	2,711
	市 計	101,101	2,043,758,537	0	1,675	14,595,881	0	0	102,776
	町 計	5,603	146,287,936	0	65	445,976	0	0	5,668
	市 町 計	106,704	2,190,046,473	0	1,740	15,041,857	0	0	108,444
	組 合 計	2,705	89,021,746	0	6	214,363	0	0	2,711
	総 計	109,409	2,279,068,219	0	1,746	15,256,220	0	0	111,155

保険給付状況（70歳以上現役並み所得者分再掲）（その3）

（事業年報C表）

療 養 諸 費				高 額 療 養 費				No.
計				合 算 分				
費 用 額	保険者負担分	一部負担金	他法負担分	多数該当分・件数	多数該当分・高額療養費	その他・件数	その他・高額療養費	
345,675,492	240,244,013	100,070,666	5,360,813	28	912,256	26	618,354	1
218,589,641	152,161,735	63,920,250	2,507,656	42	836,997	70	1,480,907	2
300,907,914	209,599,587	87,251,851	4,056,476	28	1,033,682	68	1,142,544	3
109,125,827	76,063,163	31,585,798	1,476,866	15	480,330	42	964,459	6
128,806,941	89,615,706	38,577,963	613,272	5	555,159	58	863,607	7
222,980,945	155,081,158	65,571,429	2,328,358	75	2,645,601	57	1,380,501	8
89,902,661	62,616,876	26,058,402	1,227,383	13	344,232	40	538,843	9
187,854,804	130,735,373	54,802,461	2,316,970	40	974,835	62	1,274,564	10
66,669,540	46,209,056	19,806,904	653,580	7	219,606	11	417,847	12
20,137,314	14,061,488	5,992,931	82,895	5	34,078	5	41,435	13
225,463,504	156,968,823	67,385,424	1,109,257	39	1,208,985	101	2,413,702	59
83,944,735	57,640,478	25,558,670	745,587	21	681,695	25	552,292	60
58,295,100	40,378,847	17,397,217	519,036	32	1,603,574	25	823,971	61
35,072,847	24,403,375	10,501,710	167,762	5	32,171	32	377,502	15
7,990,798	5,590,949	2,399,849	0	0	0	3	27,028	19
2,366,802	1,650,294	707,258	9,250	0	0	0	0	28
62,138,298	42,954,282	18,791,038	392,978	16	889,842	27	490,520	30
34,662,407	23,957,468	10,704,939	0	4	163,323	11	242,759	31
4,502,760	3,151,160	1,346,533	5,067	0	0	0	0	52
89,236,109	62,120,328	26,584,651	531,130	12	911,808	21	450,291	302
2,058,354,418	1,431,376,303	603,979,966	22,998,149	350	11,531,030	590	12,513,026	
146,733,912	101,707,528	44,451,327	575,057	25	1,085,336	73	1,137,809	
2,205,088,330	1,533,083,831	648,431,293	23,573,206	375	12,616,366	663	13,650,835	
89,236,109	62,120,328	26,584,651	531,130	12	911,808	21	450,291	
2,294,324,439	1,595,204,159	675,015,944	24,104,336	387	13,528,174	684	14,101,126	

第21表 平成30年度 保険者別一般被保険者

保険給付状況(医療給付の状況・高額療養費の状況)

No.	保 険 者 名	高 額 療 養 費						
		単 独 分						
		多数該当分・件数	多数該当分・高額療養費	長期疾病分・件数	長期疾病分・高額療養費	入院分・件数	入院分・高額療養費	その他・件数
1	下 関 市	42	9,671,823	63	6,126,622	86	12,355,757	25
2	宇 部 市	30	4,414,978	24	2,511,036	45	9,474,192	17
3	山 口 市	3	100,852	22	1,949,329	76	15,856,494	36
6	防 府 市	6	118,146	7	590,291	26	3,525,993	6
7	下 松 市	6	1,945,543	27	1,392,873	41	8,476,044	15
8	岩 国 市	24	2,598,438	16	1,105,670	57	9,585,181	19
9	山陽小野田市	7	508,525	0	0	25	4,682,674	10
10	光 市	23	6,322,678	30	3,821,643	35	5,405,531	26
12	柳 井 市	18	2,581,749	1	108,986	12	2,412,880	5
13	美 祢 市	0	0	0	0	3	153,288	1
59	周 南 市	25	2,582,146	38	2,487,268	54	8,435,501	30
60	萩 市	22	1,825,245	15	1,236,855	38	5,728,411	1
61	長 門 市	7	484,332	0	0	26	3,598,260	6
15	周防大島町	3	285,519	8	915,187	10	1,345,327	5
19	和 木 町	0	0	0	0	0	0	1
28	上 関 町	1	45,909	0	0	1	10,138	1
30	田 布 施 町	15	2,203,672	0	0	31	5,529,989	4
31	平 生 町	12	2,493,909	0	0	7	1,910,213	4
52	阿 武 町	0	0	0	0	0	0	0
302	医師国保	10	2,444,293	89	4,445,222	18	2,043,899	10
	市 計	213	33,154,455	243	21,330,573	524	89,690,206	197
	町 計	31	5,029,009	8	915,187	49	8,795,667	15
	市 町 計	244	38,183,464	251	22,245,760	573	98,485,873	212
	組 合 計	10	2,444,293	89	4,445,222	18	2,043,899	10
	総 計	254	40,627,757	340	26,690,982	591	100,529,772	222

保険給付状況（70歳以上現役並み所得者分再掲）（その4）

（事業年報C表）

高 額 療 養 費					医 療 給 付 費 計		年度平均 70歳以上 現役並み所得者 被保険者数	No.
他 法 負 担 分		合 計			件 数	給 付 額		
その他・高額療養費	件 数	高額療養費	件 数	高額療養費				
1,339,227	17	1,616,832	287	32,640,871	16,184	272,884,884	602	1
1,764,408	14	1,312,481	242	21,794,999	10,140	173,956,734	370	2
2,710,770	18	1,270,134	251	24,063,805	15,037	233,663,392	523	3
362,345	14	2,468,223	116	8,509,787	6,545	84,572,950	254	6
1,228,260	2	1,793,100	154	16,254,586	6,048	105,870,292	217	7
2,291,542	23	1,144,569	271	20,751,502	13,182	175,832,660	437	8
324,988	4	457,386	99	6,856,648	5,286	69,473,524	193	9
1,133,303	12	1,025,212	228	19,957,766	9,339	150,693,139	371	10
174,931	2	33,182	56	5,949,181	3,074	52,158,237	100	12
46,140	0	0	14	274,941	1,400	14,336,429	49	13
2,615,007	3	1,338,991	290	21,081,600	12,954	178,050,423	463	59
29,967	9	139,467	131	10,193,932	3,454	67,834,410	133	60
167,388	0	0	96	6,677,525	2,368	47,056,372	95	61
330,877	2	1,195,443	65	4,482,026	1,162	28,885,401	48	15
13,030	0	0	4	40,058	684	5,631,007	22	19
51,096	0	0	3	107,143	158	1,757,437	4	28
906,624	4	54,369	97	10,075,016	2,124	53,029,298	88	30
523,438	0	0	38	5,333,642	1,323	29,291,110	43	31
0	0	0	0	0	424	3,151,160	16	52
546,846	2	1,192,340	162	12,034,699	2,873	74,155,027	169	302
14,188,276	118	12,599,577	2,235	195,007,143	105,011	1,626,383,446	3,807	
1,825,065	6	1,249,812	207	20,037,885	5,875	121,745,413	221	
16,013,341	124	13,849,389	2,442	215,045,028	110,886	1,748,128,859	4,028	
546,846	2	1,192,340	162	12,034,699	2,873	74,155,027	169	
16,560,187	126	15,041,729	2,604	227,079,727	113,759	1,822,283,886	4,197	

第22表 平成30年度 保険者別一般被保険者保険給付

療養の給付（診療費）諸率

No.	保険者名	受診率 (100人当たり)				1件当たり日数				1件当た	
		入院	入院外	歯科	計	入院	入院外	歯科	計	入院	入院外
1	下関市	37.874	1,361.960	258.970	1,658.804	11.98	1.58	1.97	1.87	639,612	13,301
2	宇部市	32.703	1,417.568	265.676	1,715.946	14.83	1.51	2.05	1.85	630,286	14,825
3	山口市	32.314	1,520.650	288.145	1,841.109	10.08	1.51	1.84	1.71	613,774	15,098
6	防府市	22.441	1,332.677	255.906	1,611.024	10.70	1.50	1.94	1.70	546,688	11,340
7	下松市	32.258	1,417.512	256.221	1,705.991	11.83	1.41	1.65	1.64	761,284	13,637
8	岩国市	27.918	1,447.368	267.506	1,742.792	14.55	1.46	1.60	1.69	578,513	12,635
9	山陽小野田市	31.606	1,348.705	313.990	1,694.301	9.70	1.57	1.82	1.77	466,251	12,415
10	光市	26.685	1,284.367	271.968	1,583.019	11.68	1.48	1.80	1.71	716,093	12,480
12	柳井市	53.000	1,526.000	222.000	1,801.000	16.40	1.52	1.94	2.01	626,025	10,667
13	美祢市	16.327	1,534.694	275.510	1,826.531	7.50	1.55	2.21	1.70	365,384	14,279
59	周南市	25.918	1,399.136	294.816	1,719.870	11.28	1.43	1.75	1.63	574,765	14,034
60	萩市	59.398	1,320.301	258.647	1,638.346	16.75	1.49	1.93	2.11	531,342	13,401
61	長門市	54.737	1,105.263	270.526	1,430.526	12.75	1.39	2.27	1.99	530,686	14,193
15	周防大島町	47.917	1,235.417	206.250	1,489.583	13.57	1.45	1.67	1.87	500,181	25,670
19	和木町	4.545	1,590.909	218.182	1,813.636	3.00	1.52	1.33	1.50	204,750	13,010
28	上関町	25.000	2,175.000	350.000	2,550.000	10.00	1.40	1.86	1.55	464,580	9,500
30	田布施町	57.955	1,368.182	232.955	1,659.091	13.53	1.54	1.48	1.95	667,176	15,696
31	平生町	60.465	1,565.116	267.442	1,893.023	16.08	1.56	1.68	2.04	679,772	13,966
52	阿武町	6.250	1,431.250	262.500	1,700.000	2.00	1.45	1.55	1.47	113,640	10,406
302	医師国保	26.627	847.929	257.988	1,132.544	10.53	1.68	1.63	1.88	610,629	26,902
	市計	32.545	1,395.141	272.183	1,699.869	12.48	1.49	1.85	1.76	609,228	13,467
	町計	46.606	1,419.005	236.652	1,702.262	13.93	1.51	1.56	1.86	621,235	16,353
	市町計	33.317	1,396.450	270.233	1,700.000	12.59	1.50	1.84	1.77	610,150	13,628
	組合計	26.627	847.929	257.988	1,132.544	10.53	1.68	1.63	1.88	610,629	26,902
	総計	33.047	1,374.363	269.740	1,677.150	12.52	1.50	1.83	1.77	610,165	13,958

(診療費) 諸率 (70歳以上現役並み所得者分再掲) (その1)

(3~2ベース)

り費用額		1日当たり費用額				1人当たり費用額				被保険者1人当たり		No.
歯科	計	入院	入院外	歯科	計	入院	入院外	歯科	計	療養諸費用額	医療給付費	
12,675	27,503	53,379	8,440	6,445	14,672	242,245	181,148	32,825	456,218	574,212	453,297	1
19,919	27,344	42,511	9,823	9,722	14,808	206,120	210,161	52,920	469,201	590,783	470,153	2
13,690	25,385	60,873	10,030	7,448	14,863	198,332	229,590	39,448	467,371	575,350	446,775	3
13,263	19,102	51,084	7,549	6,842	11,239	122,682	151,123	33,940	307,744	429,629	332,964	6
11,399	27,438	64,360	9,668	6,897	16,690	245,575	193,309	29,208	468,092	593,580	487,882	7
11,289	21,493	39,763	8,666	7,069	12,725	161,507	182,870	30,199	374,576	510,254	402,363	8
11,310	20,677	48,043	7,923	6,203	11,706	147,364	167,446	35,513	350,324	465,817	359,966	9
16,536	25,038	61,326	8,434	9,177	14,668	191,087	160,295	44,972	396,353	506,347	406,181	10
12,508	29,003	38,181	7,013	6,443	14,425	331,793	162,779	27,768	522,340	666,695	521,582	12
14,008	17,377	48,718	9,217	6,346	10,212	59,654	219,145	38,594	317,394	410,966	292,580	13
15,292	22,700	50,977	9,831	8,716	13,909	148,967	196,360	45,084	390,411	486,962	384,558	59
13,035	32,121	31,728	9,003	6,743	15,209	315,609	176,938	33,714	526,261	631,163	510,033	60
10,363	33,232	41,622	10,207	4,568	16,689	290,481	156,872	28,034	475,386	613,633	495,330	61
11,814	39,015	36,872	17,762	7,088	20,912	239,670	317,131	24,366	581,168	730,684	601,779	15
10,122	13,143	68,250	8,543	7,591	8,740	9,307	206,976	22,084	238,366	363,218	255,955	19
12,566	14,382	46,458	6,774	6,766	9,285	116,145	206,618	43,980	366,743	591,701	439,359	28
11,199	37,822	49,313	10,177	7,552	19,369	386,659	214,751	26,088	627,499	706,117	602,606	30
10,325	34,718	42,282	8,960	6,152	17,024	411,025	218,578	27,613	657,216	806,102	681,189	31
11,720	10,989	56,820	7,178	7,573	7,491	7,103	148,943	30,766	186,811	281,423	196,948	52
11,475	37,112	57,971	15,996	7,027	19,753	162,594	228,114	29,604	420,312	528,024	438,787	302
13,931	24,948	48,828	9,009	7,522	14,157	198,275	187,887	37,918	424,081	540,676	427,209	
11,103	32,184	44,590	10,796	7,107	17,292	289,535	232,047	26,275	547,856	663,954	550,884	
13,795	25,345	48,468	9,110	7,505	14,338	203,282	190,310	37,280	430,872	547,440	433,994	
11,475	37,112	57,971	15,996	7,027	19,753	162,594	228,114	29,604	420,312	528,024	438,787	
13,706	25,665	48,728	9,302	7,489	14,494	201,644	191,832	36,971	430,447	546,658	434,187	

第22表 平成30年度 保険者別一般被保険者保険給付

療養の給付（診療費）諸率（対前年度比（％））

No.	保険者名	受診率（100人当たり）				1件当たり日数				1件当た	
		入院	入院外	歯科	計	入院	入院外	歯科	計	入院	入院外
1	下関市	95.00	100.13	105.55	100.82	95.76	96.93	92.49	94.92	103.06	88.02
2	宇部市	73.68	96.18	94.22	95.32	94.40	97.42	103.02	93.91	92.80	97.74
3	山口市	139.84	101.11	102.33	101.80	103.38	100.67	95.34	101.79	109.02	102.61
6	防府市	58.50	97.69	90.78	95.64	72.94	102.74	89.40	90.43	78.14	87.70
7	下松市	81.80	101.18	106.59	101.50	85.29	89.81	95.93	87.23	131.67	93.12
8	岩国市	98.54	101.48	94.97	100.38	103.93	100.00	90.40	98.83	98.95	107.98
9	山陽小野田市	76.10	103.05	114.92	104.36	81.31	105.37	97.33	97.25	77.10	100.93
10	光市	93.73	97.15	100.34	97.62	122.69	97.37	97.30	100.00	104.60	80.09
12	柳井市	127.45	101.33	72.56	97.17	102.95	103.40	101.57	107.49	197.06	103.45
13	美祢市	41.73	98.74	99.01	97.58	69.96	93.94	103.76	89.01	70.24	79.26
59	周南市	81.08	100.68	96.33	99.55	78.77	95.33	96.15	90.56	90.61	105.79
60	萩市	203.10	93.55	93.89	95.47	172.50	96.75	103.21	121.97	103.83	85.68
61	長門市	113.29	92.63	104.68	95.37	103.66	103.73	88.33	104.19	76.84	92.57
15	周防大島町	146.57	102.13	123.28	105.67	162.51	104.32	97.66	117.61	108.20	175.77
19	和木町	31.81	102.80	127.27	104.63	52.91	102.70	65.52	95.54	27.41	87.89
28	上関町	58.33	132.39	306.25	141.67	76.92	106.87	114.11	96.27	57.97	30.37
30	田布施町	181.59	95.27	95.62	96.93	82.15	93.33	83.62	100.00	101.92	127.76
31	平生町	112.29	90.83	79.02	89.49	135.13	99.36	103.07	110.27	106.09	119.41
52	阿武町	22.92	103.58	96.25	101.08	12.00	78.38	98.73	72.06	30.56	85.10
302	医師国保	107.19	97.38	103.33	98.89	98.23	94.92	103.82	97.92	96.52	90.37
	市計	94.34	99.57	99.04	99.38	96.15	98.03	95.36	96.70	98.64	95.31
	町計	135.58	98.01	101.55	99.25	108.15	96.79	90.17	102.76	102.40	120.81
	市町計	96.59	99.47	99.18	99.37	97.07	98.04	95.34	97.25	98.89	96.69
	組合計	107.19	97.38	103.33	98.89	98.23	94.92	103.82	97.92	96.52	90.37
	総計	96.84	99.34	99.32	99.28	96.98	98.04	95.31	97.25	98.82	96.46

(診療費) 諸率 (70歳以上現役並み所得者分再掲) (その2・前年度対比)

(3~2ベース)

り費用額		1日当たり費用額				1人当たり費用額				被保険者1人当たり		No.
歯科	計	入院	入院外	歯科	計	入院	入院外	歯科	計	療養諸費用額	医療給付費	
85.12	92.45	107.62	91.24	92.26	97.23	97.91	88.14	89.85	93.21	92.91	90.37	1
141.62	87.17	98.30	100.59	137.28	93.00	68.37	94.01	133.43	83.09	84.88	81.98	2
108.93	118.70	105.45	102.47	114.36	116.42	152.45	103.75	111.47	120.84	116.49	117.33	3
90.98	66.22	107.15	85.33	101.62	73.26	45.71	85.66	82.59	63.34	69.96	66.45	6
82.81	98.91	154.38	103.49	86.41	113.03	107.70	94.22	88.27	100.39	102.56	104.24	7
88.90	101.32	95.22	108.05	98.58	102.83	97.50	109.58	84.43	101.71	103.83	104.14	8
95.42	75.52	94.82	96.22	97.65	77.97	58.68	104.01	109.66	78.81	81.46	79.27	9
129.20	93.21	85.29	82.17	132.46	93.58	98.05	77.82	129.64	91.00	90.58	89.10	10
93.95	163.83	191.43	99.94	92.40	152.08	251.15	104.84	68.18	159.20	150.47	155.24	12
111.58	62.73	100.42	84.51	107.41	70.48	29.31	78.26	110.48	61.22	63.18	56.17	13
83.55	88.50	115.12	111.31	86.64	97.36	73.47	106.51	80.48	88.10	88.57	86.49	59
110.69	136.83	60.20	88.46	107.07	112.05	210.88	80.16	103.93	130.64	123.39	126.32	60
33.43	83.54	74.14	89.27	37.93	79.97	87.05	85.75	35.00	79.67	83.57	79.85	61
83.90	156.54	66.63	168.60	86.21	133.12	158.59	179.52	103.43	165.42	167.37	178.69	15
65.51	62.88	51.77	85.41	99.63	65.60	8.72	90.34	83.38	65.79	74.78	69.46	19
77.23	29.55	75.36	28.44	67.57	30.74	33.82	40.21	236.50	41.87	53.55	46.77	28
79.30	154.22	124.04	136.95	94.58	153.69	185.07	121.71	75.82	149.48	135.71	151.60	30
83.50	124.81	78.55	120.61	81.03	112.98	119.13	108.46	65.97	111.69	112.61	117.22	31
122.61	62.34	254.63	108.53	124.13	86.83	7.00	88.15	118.01	63.01	70.00	68.08	52
105.54	95.83	98.21	94.85	101.72	97.82	103.46	88.01	109.05	94.77	98.45	98.00	302
96.39	94.67	102.58	97.22	100.87	97.88	93.05	94.90	95.47	94.08	94.64	92.94	
82.04	126.59	94.69	124.81	90.74	123.37	138.83	118.41	83.31	125.64	122.02	129.84	
95.75	96.37	101.88	98.70	100.43	99.31	95.52	96.18	94.96	95.76	96.09	94.83	
105.54	95.83	98.21	94.85	101.72	97.82	103.46	88.01	109.05	94.77	98.45	98.00	
95.95	96.41	101.86	98.54	100.43	99.31	95.70	95.82	95.30	95.72	96.16	94.95	

第23表 平成30年度 保険者別一般被保険者

保険給付状況（療養の給付等内訳）

No.	保 険 者 名	療 養 の 給 付 等 (診 療 費)						
		入 院			入 院 外			歯
		件 数	日 数	費 用 額	件 数	日 数	費 用 額	件 数
1	下 関 市	243	1,503	90,898,780	11,280	18,436	97,989,350	1,623
2	宇 部 市	126	957	92,379,260	6,853	11,967	71,903,930	952
3	山 口 市	158	804	48,118,690	7,766	13,314	81,047,960	1,232
6	防 府 市	80	836	54,800,070	4,555	7,281	42,063,690	602
7	下 松 市	23	102	2,537,610	2,196	3,568	19,429,350	223
8	岩 国 市	82	560	34,779,180	5,680	8,437	49,100,310	835
9	山陽小野田市	39	202	8,958,170	2,342	3,698	19,713,790	393
10	光 市	34	597	19,797,490	1,833	2,811	16,864,490	218
12	柳 井 市	52	358	22,389,790	1,568	2,662	13,548,390	230
13	美 祿 市	16	52	2,355,630	740	1,173	6,213,090	113
59	周 南 市	85	862	45,722,620	5,474	8,737	50,521,050	927
60	萩 市	29	128	△ 8,352,280	1,807	2,704	14,085,240	223
61	長 門 市	31	265	24,429,280	1,099	1,643	11,963,010	139
15	周防大島町	11	54	2,211,880	633	899	4,985,080	55
19	和 木 町	0	0	0	151	199	909,480	47
28	上 関 町	3	16	332,920	84	134	670,340	11
30	田 布 施 町	2	13	204,320	365	591	2,887,470	68
31	平 生 町	3	15	603,030	415	683	3,978,890	51
52	阿 武 町	2	3	88,190	118	185	1,005,950	16
302	医 師 国 保	10	44	2,981,770	873	1,312	7,298,600	174
	市 計	998	7,226	438,814,290	53,193	86,431	494,443,650	7,710
	町 計	21	101	3,440,340	1,766	2,691	14,437,210	248
	市 町 計	1,019	7,327	442,254,630	54,959	89,122	508,880,860	7,958
	組 合 計	10	44	2,981,770	873	1,312	7,298,600	174
	総 計	1,029	7,371	445,236,400	55,832	90,434	516,179,460	8,132

保険給付状況（未就学児分再掲）（その1）

(事業年報C表)

療 養 の 給 付 等 (診 療 費)					療 養 の 給 付 等			No.
科		小 計			調 剤			
日 数	費 用 額	件 数	日 数	費 用 額	件 数	回 数	費 用 額	
2,548	19,267,240	13,146	22,487	208,155,370	8,577	12,902	48,473,120	1
1,470	9,589,590	7,931	14,394	173,872,780	3,861	6,280	22,261,970	2
1,769	11,593,360	9,156	15,887	140,760,010	5,385	8,687	28,641,600	3
795	5,923,720	5,237	8,912	102,787,480	3,126	4,696	15,267,900	6
332	2,746,060	2,442	4,002	24,713,020	1,560	2,282	8,103,870	7
1,108	8,089,050	6,597	10,105	91,968,540	4,672	6,278	20,974,020	8
599	4,607,350	2,774	4,499	33,279,310	1,411	2,014	8,751,900	9
310	1,811,230	2,085	3,718	38,473,210	1,409	2,077	7,224,170	10
355	2,627,200	1,850	3,375	38,565,380	1,279	2,052	6,356,920	12
170	1,064,520	869	1,395	9,633,240	510	797	4,450,060	13
1,276	9,759,370	6,486	10,875	106,003,040	4,065	6,090	20,047,110	59
322	2,209,460	2,059	3,154	7,942,420	1,257	1,684	6,531,630	60
193	1,036,210	1,269	2,101	37,428,500	886	1,195	3,974,190	61
71	441,030	699	1,024	7,637,990	401	573	2,180,230	15
57	360,660	198	256	1,270,140	113	133	428,260	19
12	127,840	98	162	1,131,100	62	92	314,670	28
99	758,180	435	703	3,849,970	304	460	1,302,120	30
74	449,290	469	772	5,031,210	317	481	1,796,880	31
23	166,520	136	211	1,260,660	89	125	434,530	52
185	1,401,420	1,057	1,541	11,681,790	563	769	2,755,370	302
11,247	80,324,360	61,901	104,904	1,013,582,300	37,998	57,034	201,058,460	
336	2,303,520	2,035	3,128	20,181,070	1,286	1,864	6,456,690	
11,583	82,627,880	63,936	108,032	1,033,763,370	39,284	58,898	207,515,150	
185	1,401,420	1,057	1,541	11,681,790	563	769	2,755,370	
11,768	84,029,300	64,993	109,573	1,045,445,160	39,847	59,667	210,270,520	

第23表 平成30年度 保険者別一般被保険者

保険給付状況（療養の給付等内訳・医療給付の状況）（一般・未就学児分再掲）

No.	保 険 者 名	療 養 の 給 付 等							
		食 事 療 養			訪 問 看 護			合	
		件 数	回 数	費 用 額	件 数	日 数	費 用 額	件 数	日 数
1	下 関 市	189	2,635	1,695,568	25	161	1,860,630	21,748	22,648
2	宇 部 市	86	1,578	1,020,900	1	7	77,030	11,793	14,401
3	山 口 市	124	1,435	936,734	9	24	360,600	14,550	15,911
6	防 府 市	61	985	625,554	1	9	107,090	8,364	8,921
7	下 松 市	15	144	88,280	△ 7	△ 59	△ 628,010	3,995	3,943
8	岩 国 市	56	1,020	660,086	12	101	1,135,070	11,281	10,206
9	山陽小野田市	12	134	87,810	0	0	0	4,185	4,499
10	光 市	27	1,305	823,498	0	0	0	3,494	3,718
12	柳 井 市	42	637	416,930	0	0	0	3,129	3,375
13	美 祿 市	12	74	48,910	0	0	0	1,379	1,395
59	周 南 市	67	1,945	1,263,433	3	31	396,290	10,554	10,906
60	萩 市	22	198	△ 59,934	0	0	0	3,316	3,154
61	長 門 市	22	512	329,030	0	0	0	2,155	2,101
15	周防大島町	11	81	54,040	0	0	0	1,100	1,024
19	和 木 町	0	0	0	0	0	0	311	256
28	上 関 町	1	10	6,600	0	0	0	160	162
30	田 布 施 町	1	6	3,036	0	0	0	739	703
31	平 生 町	3	24	16,010	0	0	0	786	772
52	阿 武 町	1	2	1,380	0	0	0	225	211
302	医 師 国 保	7	44	27,454	0	0	0	1,620	1,541
	市 計	735	12,602	7,936,799	44	274	3,308,700	99,943	105,178
	町 計	17	123	81,066	0	0	0	3,321	3,128
	市 町 計	752	12,725	8,017,865	44	274	3,308,700	103,264	108,306
	組 合 計	7	44	27,454	0	0	0	1,620	1,541
	総 計	759	12,769	8,045,319	44	274	3,308,700	104,884	109,847

保険給付状況（未就学児分再掲）（その2）

(事業年報C表)

療 養 の 給 付 等								No.
食 事 療 養 (再 掲)								
計	件 数	回 数	費 用 額	保険者負担分	一部負担金	他法負担分		
260,184,688	189	2,635	1,695,568	713,468	717,155	264,945	1	
197,232,680	86	1,578	1,020,900	493,870	236,125	290,905	2	
170,698,944	124	1,435	936,734	349,334	525,980	61,420	3	
118,788,024	61	985	625,554	204,064	140,990	280,500	6	
32,277,160	15	144	88,280	22,690	52,250	13,340	7	
114,737,716	56	1,020	660,086	217,086	203,970	239,030	8	
42,119,020	12	134	87,810	29,170	50,240	8,400	9	
46,520,878	27	1,305	823,498	229,298	50,900	543,300	10	
45,339,230	42	637	416,930	164,560	104,190	148,180	12	
14,132,210	12	74	48,910	20,070	27,760	1,080	13	
127,709,873	67	1,945	1,263,433	413,033	456,835	393,565	59	
14,414,116	22	198	△ 59,934	△ 38,784	86,130	△ 107,280	60	
41,731,720	22	512	329,030	107,160	18,910	202,960	61	
9,872,260	11	81	54,040	17,880	36,160	0	15	
1,698,400	0	0	0	0	0	0	19	
1,452,370	1	10	6,600	2,000	4,600	0	28	
5,155,126	1	6	3,036	276	2,760	0	30	
6,844,100	3	24	16,010	8,370	5,430	2,210	31	
1,696,570	1	2	1,380	460	920	0	52	
14,464,614	7	44	27,454	7,214	20,240	0	302	
1,225,886,259	735	12,602	7,936,799	2,925,019	2,671,435	2,340,345		
26,718,826	17	123	81,066	28,986	49,870	2,210		
1,252,605,085	752	12,725	8,017,865	2,954,005	2,721,305	2,342,555		
14,464,614	7	44	27,454	7,214	20,240	0		
1,267,069,699	759	12,769	8,045,319	2,961,219	2,741,545	2,342,555		

第23表 平成30年度 保険者別一般被保険者

保険給付状況（医療給付の状況・高額療養費の状況）（一般・未就学児分再掲）

No.	保 険 者 名	療 養 の 給 付 等							件 数
		件 数	費 用 額	療 養 費 等					
				食事療養・件数	療養費・件数	療養費・費用額	移送費・件数	移送費・費用額	
1	下 関 市	21,748	260,184,688	1	27	340,498	0	0	21,776
2	宇 部 市	11,793	197,232,680	0	36	426,115	0	0	11,829
3	山 口 市	14,550	170,698,944	0	47	862,460	0	0	14,597
6	防 府 市	8,364	118,788,024	0	13	132,875	0	0	8,377
7	下 松 市	3,995	32,277,160	0	10	272,692	0	0	4,005
8	岩 国 市	11,281	114,737,716	0	15	189,905	0	0	11,296
9	山陽小野田市	4,185	42,119,020	0	6	35,010	0	0	4,191
10	光 市	3,494	46,520,878	0	23	203,418	0	0	3,517
12	柳 井 市	3,129	45,339,230	0	5	100,820	0	0	3,134
13	美 祢 市	1,379	14,132,210	0	0	0	0	0	1,379
59	周 南 市	10,554	127,709,873	0	12	118,575	0	0	10,566
60	萩 市	3,316	14,414,116	0	5	73,315	0	0	3,321
61	長 門 市	2,155	41,731,720	0	3	186,385	0	0	2,158
15	周防大島町	1,100	9,872,260	0	4	13,570	0	0	1,104
19	和 木 町	311	1,698,400	0	0	0	0	0	311
28	上 関 町	160	1,452,370	0	1	3,180	0	0	161
30	田 布 施 町	739	5,155,126	0	2	7,465	0	0	741
31	平 生 町	786	6,844,100	0	2	40,221	0	0	788
52	阿 武 町	225	1,696,570	0	0	0	0	0	225
302	医 師 国 保	1,620	14,464,614	0	2	53,461	0	0	1,622
	市 計	99,943	1,225,886,259	1	202	2,942,068	0	0	100,146
	町 計	3,321	26,718,826	0	9	64,436	0	0	3,330
	市 町 計	103,264	1,252,605,085	1	211	3,006,504	0	0	103,476
	組 合 計	1,620	14,464,614	0	2	53,461	0	0	1,622
	総 計	104,884	1,267,069,699	1	213	3,059,965	0	0	105,098

保険給付状況（未就学児分再掲）（その3）

(事業年報C表)

療 養 諸 費				高 額 療 養 費				No.
計				合 算 分				
費 用 額	保険者負担分	一部負担金	他法負担分	多数該当分・件数	多数該当分・高額療養費	その他・件数	その他・高額療養費	
260,525,186	207,696,825	8,902,858	43,925,503	8	413,246	10	1,164,009	1
197,658,795	157,803,613	13,714,344	26,140,838	8	436,571	10	741,945	2
171,561,404	136,849,067	2,816,901	31,895,436	3	76,716	23	1,465,297	3
118,920,899	94,839,630	6,573,761	17,507,508	6	195,578	10	414,476	6
32,549,852	25,991,947	81,999	6,475,906	0	0	2	101,774	7
114,927,621	91,629,313	4,400,455	18,897,853	22	545,135	17	256,238	8
42,154,030	33,682,144	245,678	8,226,208	0	0	2	65,130	9
46,724,296	36,949,942	2,300,673	7,473,681	0	0	0	0	10
45,440,050	36,182,656	2,718,418	6,538,976	19	768,578	4	163,742	12
14,132,210	11,203,824	56,646	2,871,740	0	0	4	151,216	13
127,828,448	101,665,045	3,369,210	22,794,193	0	0	5	227,565	59
14,487,431	11,599,108	294,240	2,594,083	0	0	1	△ 1,724,834	60
41,918,105	33,378,419	3,332,754	5,206,932	0	0	4	491,827	61
9,885,830	7,883,312	87,648	1,914,870	0	0	2	80,497	15
1,698,400	1,358,720	31,592	308,088	0	0	0	0	19
1,455,550	1,161,160	27,020	267,370	0	0	0	0	28
5,162,591	4,127,920	127,242	907,429	0	0	2	101,866	30
6,884,321	5,503,018	125,460	1,255,843	0	0	1	16,568	31
1,696,570	1,356,612	920	339,038	0	0	0	0	52
14,518,075	11,599,710	762,971	2,155,394	0	0	0	0	302
1,228,828,327	979,471,533	48,807,937	200,548,857	66	2,435,824	92	3,518,385	
26,783,262	21,390,742	399,882	4,992,638	0	0	5	198,931	
1,255,611,589	1,000,862,275	49,207,819	205,541,495	66	2,435,824	97	3,717,316	
14,518,075	11,599,710	762,971	2,155,394	0	0	0	0	
1,270,129,664	1,012,461,985	49,970,790	207,696,889	66	2,435,824	97	3,717,316	

第23表 平成30年度 保険者別一般被保険者

保険給付状況(医療給付の状況・高額療養費の状況)(一般・未就学児分再掲)

No.	保 険 者 名	高 額 療 養 費						
		単 独 分						
		多数該当分・件数	多数該当分・高額療養費	長期疾病分・件数	長期疾病分・高額療養費	入院分・件数	入院分・高額療養費	その他・件数
1	下 関 市	1	408,079	0	1,588,959	47	2,492,513	0
2	宇 部 市	1	18,552	0	0	23	2,156,592	1
3	山 口 市	1	238,862	0	0	39	1,700,547	1
6	防 府 市	1	119,406	0	0	6	135,532	0
7	下 松 市	0	0	0	0	5	△ 166,924	0
8	岩 国 市	3	32,058	0	0	16	730,098	7
9	山陽小野田市	0	0	0	0	4	208,860	0
10	光 市	0	0	0	0	7	175,208	0
12	柳 井 市	3	32,400	0	0	20	1,000,866	0
13	美 祢 市	0	0	0	0	5	138,198	0
59	周 南 市	3	263,298	0	0	28	2,106,943	0
60	萩 市	0	0	0	0	11	266,834	0
61	長 門 市	△ 1	△ 158,422	2	197,200	4	43,885	0
15	周防大島町	0	0	0	0	0	0	0
19	和 木 町	0	0	0	0	0	0	0
28	上 関 町	0	0	0	0	0	0	0
30	田 布 施 町	0	0	0	0	1	74,914	0
31	平 生 町	0	0	0	0	0	0	0
52	阿 武 町	0	0	0	0	0	0	0
302	医 師 国 保	0	0	0	0	1	29,878	0
	市 計	12	954,233	2	1,786,159	215	10,989,152	9
	町 計	0	0	0	0	1	74,914	0
	市 町 計	12	954,233	2	1,786,159	216	11,064,066	9
	組 合 計	0	0	0	0	1	29,878	0
	総 計	12	954,233	2	1,786,159	217	11,093,944	9

保険給付状況（未就学児分再掲）（その４）

(事業年報C表)

高 額 療 養 費					医 療 給 付 費 計		年度平均 未就学児 被保険者数	No.
その他・高額療養費	他 法 負 担 分		合 計		件 数	給 付 額		
	件 数	高額療養費	件 数	高額療養費				
0	27	6,153,296	93	12,220,102	21,869	219,916,927	1,226	1
1,210	29	7,891,275	72	11,246,145	11,901	169,049,758	698	2
1,236	15	1,082,035	82	4,564,693	14,679	141,413,760	774	3
0	36	7,036,612	59	7,901,604	8,436	102,741,234	451	6
0	1	93,973	8	28,823	4,013	26,020,770	233	7
277,303	10	2,778,178	75	4,619,010	11,371	96,248,323	674	8
0	5	356,880	11	630,870	4,202	34,313,014	238	9
0	23	1,523,595	30	1,698,803	3,547	38,648,745	180	10
0	6	1,214,056	52	3,179,642	3,186	39,362,298	159	12
0	0	30	9	289,444	1,388	11,493,268	75	13
0	13	1,492,722	49	4,090,528	10,615	105,755,573	568	59
0	1	6,996	13	△ 1,451,004	3,334	10,148,104	193	60
0	9	3,186,742	18	3,761,232	2,176	37,139,651	123	61
0	0	0	2	80,497	1,106	7,963,809	82	15
0	0	0	0	0	311	1,358,720	17	19
0	0	0	0	0	161	1,161,160	14	28
0	0	0	3	176,780	744	4,304,700	54	30
0	1	18,450	2	35,018	790	5,538,036	47	31
0	0	0	0	0	225	1,356,612	13	52
0	1	35,096	2	64,974	1,624	11,664,684	103	302
279,749	175	32,816,390	571	52,779,892	100,717	1,032,251,425	5,592	
0	1	18,450	7	292,295	3,337	21,683,037	227	
279,749	176	32,834,840	578	53,072,187	104,054	1,053,934,462	5,819	
0	1	35,096	2	64,974	1,624	11,664,684	103	
279,749	177	32,869,936	580	53,137,161	105,678	1,065,599,146	5,922	

第24表 平成30年度 保険者別一般被保険者保険給付

療養の給付（診療費）諸率（一般・未就学児分再掲）

No.	保険者名	受診率（100人当たり）				1件当たり日数				1件当た	
		入院	入院外	歯科	計	入院	入院外	歯科	計	入院	入院外
1	下関市	19.821	920.065	132.382	1,072.268	6.19	1.63	1.57	1.71	374,069	8,687
2	宇部市	18.052	981.805	136.390	1,136.246	7.60	1.75	1.54	1.81	733,169	10,492
3	山口市	20.413	1,003.359	159.173	1,182.946	5.09	1.71	1.44	1.74	304,549	10,436
6	防府市	17.738	1,009.978	133.481	1,161.197	10.45	1.60	1.32	1.70	685,001	9,235
7	下松市	9.871	942.489	95.708	1,048.069	4.43	1.62	1.49	1.64	110,331	8,848
8	岩国市	12.166	842.730	123.887	978.783	6.83	1.49	1.33	1.53	424,136	8,644
9	山陽小野田市	16.387	984.034	165.126	1,165.546	5.18	1.58	1.52	1.62	229,697	8,418
10	光市	18.889	1,018.333	121.111	1,158.333	17.56	1.53	1.42	1.78	582,279	9,200
12	柳井市	32.704	986.164	144.654	1,163.522	6.88	1.70	1.54	1.82	430,573	8,641
13	美祢市	21.333	986.667	150.667	1,158.667	3.25	1.59	1.50	1.61	147,227	8,396
59	周南市	14.965	963.732	163.204	1,141.901	10.14	1.60	1.38	1.68	537,913	9,229
60	萩市	15.026	936.269	115.544	1,066.839	4.41	1.50	1.44	1.53	△ 288,010	7,795
61	長門市	25.203	893.496	113.008	1,031.707	8.55	1.49	1.39	1.66	788,041	10,885
15	周防大島町	13.415	771.951	67.073	852.439	4.91	1.42	1.29	1.46	201,080	7,875
19	和木町	-	888.235	276.471	1,164.706	-	1.32	1.21	1.29	-	6,023
28	上関町	21.429	600.000	78.571	700.000	5.33	1.60	1.09	1.65	110,973	7,980
30	田布施町	3.704	675.926	125.926	805.556	6.50	1.62	1.46	1.62	102,160	7,911
31	平生町	6.383	882.979	108.511	997.872	5.00	1.65	1.45	1.65	201,010	9,588
52	阿武町	15.385	907.692	123.077	1,046.154	1.50	1.57	1.44	1.55	44,095	8,525
302	医師国保	9.709	847.573	168.932	1,026.214	4.40	1.50	1.06	1.46	298,177	8,360
	市計	17.847	951.234	137.876	1,106.956	7.24	1.62	1.46	1.69	439,694	9,295
	町計	9.251	777.974	109.251	896.476	4.81	1.52	1.35	1.54	163,826	8,175
	市町計	17.512	944.475	136.759	1,098.745	7.19	1.62	1.46	1.69	434,008	9,259
	組合計	9.709	847.573	168.932	1,026.214	4.40	1.50	1.06	1.46	298,177	8,360
	総計	17.376	942.790	137.318	1,097.484	7.16	1.62	1.45	1.69	432,688	9,245

(診療費) 諸率 (未就学児分再掲) (その1)

(3~2ベース)

り費用額		1日当たり費用額				1人当たり費用額				被保険者1人当たり		No.
歯科	計	入院	入院外	歯科	計	入院	入院外	歯科	計	療養諸費用額	医給付費	
11,871	15,834	60,478	5,315	7,562	9,257	74,143	79,926	15,716	169,784	212,500	179,378	1
10,073	21,923	96,530	6,009	6,524	12,080	132,349	103,014	13,739	249,101	283,179	242,192	2
9,410	15,374	59,849	6,087	6,554	8,860	62,169	104,713	14,979	181,860	221,656	182,705	3
9,840	19,627	65,550	5,777	7,451	11,534	121,508	93,268	13,135	227,910	263,683	227,808	6
12,314	10,120	24,879	5,445	8,271	6,175	10,891	83,388	11,786	106,064	139,699	111,677	7
9,687	13,941	62,106	5,820	7,301	9,101	51,601	72,849	12,002	136,452	170,516	142,802	8
11,724	11,997	44,347	5,331	7,692	7,397	37,639	82,831	19,359	139,829	177,118	144,172	9
8,308	18,452	33,162	5,999	5,843	10,348	109,986	93,692	10,062	213,740	259,579	214,715	10
11,423	20,846	62,541	5,090	7,401	11,427	140,816	85,210	16,523	242,550	285,786	247,562	12
9,421	11,085	45,301	5,297	6,262	6,906	31,408	82,841	14,194	128,443	188,429	153,244	13
10,528	16,343	53,042	5,782	7,648	9,747	80,498	88,946	17,182	186,625	225,050	186,189	59
9,908	3,857	△ 65,252	5,209	6,862	2,518	△ 43,276	72,981	11,448	41,152	75,064	52,581	60
7,455	29,494	92,186	7,281	5,369	17,815	198,612	97,260	8,424	304,297	340,798	301,948	61
8,019	10,927	40,961	5,545	6,212	7,459	26,974	60,794	5,378	93,146	120,559	97,120	15
7,674	6,415	-	4,570	6,327	4,961	-	53,499	21,215	74,714	99,906	79,925	19
11,622	11,542	20,808	5,003	10,653	6,982	23,780	47,881	9,131	80,793	103,968	82,940	28
11,150	8,851	15,717	4,886	7,658	5,476	3,784	53,472	14,040	71,296	95,604	79,717	30
8,810	10,728	40,202	5,826	6,071	6,517	12,830	84,657	9,559	107,047	146,475	117,831	31
10,408	9,270	29,397	5,438	7,240	5,975	6,784	77,381	12,809	96,974	130,505	104,355	52
8,054	11,052	67,768	5,563	7,575	7,581	28,949	70,860	13,606	113,415	140,952	113,249	302
10,418	16,374	60,727	5,721	7,142	9,662	78,472	88,420	14,364	181,256	219,748	184,594	
9,288	9,917	34,063	5,365	6,856	6,452	15,156	63,600	10,148	88,903	117,988	95,520	
10,383	16,169	60,360	5,710	7,134	9,569	76,002	87,452	14,200	177,653	215,778	181,120	
8,054	11,052	67,768	5,563	7,575	7,581	28,949	70,860	13,606	113,415	140,952	113,249	
10,333	16,086	60,404	5,708	7,140	9,541	75,183	87,163	14,189	176,536	214,476	179,939	

第24表 平成30年度 保険者別一般被保険者保険給付

療養の給付（診療費）諸率（一般・未就学児分再掲）（対前年度比（％））

No.	保 険 者 名	受 診 率 (100人当たり)				1 件 当 た り 日 数				1 件 当 た	
		入 院	入院外	歯 科	計	入 院	入院外	歯 科	計	入 院	入院外
1	下 関 市	124.30	98.11	98.32	98.52	113.79	99.39	100.64	101.18	114.03	99.26
2	宇 部 市	99.80	97.44	97.60	97.49	81.37	102.34	95.06	100.00	137.51	104.09
3	山 口 市	90.95	100.14	108.11	100.96	93.91	103.01	96.64	101.75	101.90	102.87
6	防 府 市	89.74	96.02	97.30	96.06	100.77	97.56	95.65	97.14	125.14	98.46
7	下 松 市	53.06	96.53	98.77	95.99	73.59	104.52	112.03	102.50	33.00	92.16
8	岩 国 市	85.98	102.62	102.31	102.33	104.92	100.00	97.79	98.71	100.62	95.00
9	山陽小野田市	132.58	99.90	100.43	100.32	90.88	95.76	100.66	96.43	94.75	101.79
10	光 市	86.29	90.53	113.22	92.39	146.09	88.95	96.60	94.68	130.84	83.46
12	柳 井 市	120.15	114.94	103.15	113.47	123.52	100.59	106.94	103.41	108.15	103.00
13	美 祢 市	158.22	89.33	91.22	90.30	55.75	106.71	89.29	103.21	45.70	107.15
59	周 南 市	116.61	108.57	113.60	109.36	120.28	101.27	95.83	101.82	331.54	102.72
60	萩 市	60.10	94.62	86.46	92.92	84.00	99.34	97.96	96.23	△ 79.45	93.95
61	長 門 市	88.21	104.79	90.54	102.55	96.39	102.76	72.40	96.51	163.10	74.07
15	周防大島町	79.53	104.52	86.99	102.39	58.73	94.67	86.00	89.02	64.57	96.72
19	和 木 町	-	100.03	147.06	106.66	-	97.06	90.30	92.14	-	88.26
28	上 関 町	385.69	105.88	67.35	101.61	88.83	91.95	87.90	97.63	1,524.35	89.64
30	田 布 施 町	20.58	97.40	112.43	97.76	106.38	89.50	100.69	87.57	39.27	85.15
31	平 生 町	25.99	97.35	76.36	92.94	64.85	103.77	100.69	96.49	20.86	79.67
52	阿 武 町	92.31	119.26	85.21	113.44	21.43	102.61	91.14	94.51	9.37	106.71
302	医 師 国 保	92.24	103.90	119.62	106.06	107.84	101.35	74.65	97.33	189.53	92.43
	市 計	99.69	99.52	101.60	99.78	101.69	100.00	97.33	99.41	116.34	98.69
	町 計	51.60	100.76	92.96	98.78	66.99	96.20	93.75	92.22	32.43	88.24
	市 町 計	97.81	99.56	101.30	99.75	100.98	100.00	97.33	100.00	113.35	98.35
	組 合 計	92.24	103.90	119.62	106.06	107.84	101.35	74.65	97.33	189.53	92.43
	総 計	97.75	99.63	101.63	99.84	100.99	100.00	96.67	100.00	113.69	98.27

(診療費) 諸率 (未就学児分再掲) (その2・前年度対比)

(3~2ベース)

り費用額		1日当たり費用額				1人当たり費用額				被保険者1人当たり		No.
歯科	計	入院	入院外	歯科	計	入院	入院外	歯科	計	療養諸費用額	医給付費	
99.48	114.54	100.28	99.72	98.90	113.01	141.74	97.38	97.81	112.85	110.41	112.28	1
99.35	120.42	169.07	101.73	104.28	120.40	137.23	101.43	96.97	117.40	114.54	115.51	2
92.20	98.03	108.52	99.69	95.69	96.71	92.68	103.01	99.68	98.97	99.61	99.68	3
101.62	107.78	124.14	100.91	105.82	110.90	112.31	94.54	98.89	103.54	96.91	100.75	6
123.81	66.74	44.81	87.70	110.43	65.28	17.51	88.96	122.29	64.06	66.98	64.16	7
95.71	90.95	95.91	95.22	98.24	91.85	86.52	97.50	97.94	93.07	94.20	92.47	8
97.77	106.28	104.22	106.51	96.73	109.76	125.62	101.68	98.19	106.62	103.80	104.94	9
96.46	100.31	89.59	93.63	99.71	105.70	112.90	75.56	109.22	92.68	90.32	88.12	10
100.28	108.88	87.42	102.81	93.75	105.22	129.94	118.38	103.44	123.55	120.74	120.66	12
97.69	97.48	82.03	100.74	109.09	94.77	72.31	95.72	89.11	88.03	100.80	100.56	13
109.90	149.25	275.49	101.81	114.97	146.57	386.62	111.53	124.85	163.23	147.70	153.89	59
100.12	23.82	△ 94.59	95.05	101.89	24.73	△ 47.75	88.89	86.56	22.13	33.48	27.86	60
82.95	108.06	169.20	72.00	114.45	112.35	143.87	77.62	75.11	110.83	110.05	106.14	61
70.32	74.90	109.93	101.87	81.70	83.61	51.35	101.10	61.16	76.69	79.64	75.27	15
101.58	58.54	-	91.40	112.24	63.35	-	88.29	149.36	62.44	64.51	63.73	19
173.98	135.58	1,715.42	97.52	197.46	138.23	5,886.14	94.92	117.17	137.77	104.97	104.67	28
105.04	59.20	36.92	95.02	104.35	67.82	8.08	82.93	118.09	57.87	63.00	65.65	30
103.05	32.17	32.18	77.05	102.59	33.47	5.42	77.55	78.69	29.90	36.31	32.86	31
99.75	55.41	43.73	104.34	109.42	58.52	8.65	127.26	84.99	62.85	68.04	64.88	52
93.95	104.37	175.89	90.79	125.68	107.15	174.80	96.03	112.38	110.69	108.82	108.82	302
99.40	105.67	114.32	98.50	102.15	105.70	115.97	98.22	100.99	105.44	103.57	104.09	
98.44	51.97	48.40	91.35	104.43	56.46	16.73	88.91	91.51	51.33	56.68	53.66	
99.41	103.57	112.20	98.28	102.24	103.86	110.86	97.93	100.70	103.31	101.77	102.12	
93.95	104.37	175.89	90.79	125.68	107.15	174.80	96.03	112.38	110.69	108.82	108.82	
99.25	103.55	112.47	98.16	102.56	103.89	111.13	97.90	100.87	103.39	101.85	102.19	

第25表 平成30年度 保険者別退職被保険者等

保険給付状況（療養の給付等内訳）

No.	保険者名	退 職 被 保 険 者 分					
		療 養 の 給 付 等 (診 療 費)					
		入 院			入 院 外		
		件 数	日 数	費 用 額	件 数	日 数	費 用 額
1	下 関 市	89	1,717	47,146,660	2,706	4,161	38,171,290
2	宇 部 市	45	802	34,816,330	1,697	3,246	33,991,060
3	山 口 市	92	1,200	57,707,220	1,957	3,213	39,112,340
6	防 府 市	52	750	29,381,250	1,490	2,440	20,816,410
7	下 松 市	17	332	11,928,950	556	940	11,181,390
8	岩 国 市	75	1,369	31,852,480	1,736	2,491	21,372,477
9	山陽小野田市	17	261	8,397,690	943	1,699	15,517,220
10	光 市	12	144	8,176,590	359	548	4,314,470
12	柳 井 市	24	412	12,986,870	498	796	7,784,700
13	美 祢 市	10	58	2,357,460	456	601	4,815,090
59	周 南 市	53	947	39,773,370	1,405	2,066	28,935,420
60	萩 市	44	815	18,825,830	720	1,171	7,654,190
61	長 門 市	23	558	14,158,090	525	852	12,647,330
15	周防大島町	7	106	3,457,640	248	340	2,999,520
19	和 木 町	0	0	0	42	114	15,950
28	上 関 町	0	0	△ 3,050	58	81	951,950
30	田 布 施 町	7	76	5,380,680	173	324	2,845,830
31	平 生 町	7	100	7,249,960	163	353	8,771,470
52	阿 武 町	0	0	0	161	350	5,542,460
	市 計	553	9,365	317,508,790	15,048	24,224	246,313,387
	町 計	21	282	16,085,230	845	1,562	21,127,180
	市 町 計	574	9,647	333,594,020	15,893	25,786	267,440,567

保険給付状況（全体）（その1）

（事業年報F表）

退 職 被 保 険 者 分						No.
療 養 の 給 付 等 （ 診 療 費 ）						
歯 科			小 計			
件 数	日 数	費 用 額	件 数	日 数	費 用 額	
541	1,269	8,717,440	3,336	7,147	94,035,390	1
262	577	3,632,760	2,004	4,625	72,440,150	2
475	839	5,851,960	2,524	5,252	102,671,520	3
286	575	3,640,730	1,828	3,765	53,838,390	6
114	221	1,188,310	687	1,493	24,298,650	7
343	656	4,847,170	2,154	4,516	58,072,127	8
138	262	1,650,080	1,098	2,222	25,564,990	9
68	131	977,950	439	823	13,469,010	10
101	199	1,324,820	623	1,407	22,096,390	12
69	172	1,318,570	535	831	8,491,120	13
349	661	5,201,330	1,807	3,674	73,910,120	59
219	467	3,750,870	983	2,453	30,230,890	60
144	336	1,959,710	692	1,746	28,765,130	61
57	121	1,203,220	312	567	7,660,380	15
11	13	55,040	53	127	70,990	19
21	41	229,670	79	122	1,178,570	28
37	70	304,050	217	470	8,530,560	30
45	60	432,470	215	513	16,453,900	31
21	36	256,930	182	386	5,799,390	52
3,109	6,365	44,061,700	18,710	39,954	607,883,877	
192	341	2,481,380	1,058	2,185	39,693,790	
3,301	6,706	46,543,080	19,768	42,139	647,577,667	

第25表 平成30年度 保険者別退職被保険者等

保険給付状況（療養の給付等内訳）

No.	保 険 者 名	退 職 被 保 険 者 分					
		療 養 の 給 付 等					
		調 剤			食 事 療 養		
		件 数	枚 数	費 用 額	件 数	回 数	費 用 額
1	下 関 市	1,905	2,311	22,084,320	89	4,921	3,165,747
2	宇 部 市	1,085	1,402	15,672,850	42	2,158	1,491,243
3	山 口 市	1,074	1,284	16,891,710	92	3,155	2,179,251
6	防 府 市	926	1,111	11,473,720	51	2,031	1,340,806
7	下 松 市	407	516	4,424,150	17	797	502,675
8	岩 国 市	1,292	1,480	13,551,380	70	3,846	2,460,512
9	山陽小野田市	719	939	10,569,740	13	628	408,340
10	光 市	225	249	2,057,960	11	340	222,550
12	柳 井 市	353	416	4,284,050	24	1,025	638,846
13	美 祢 市	257	311	2,474,810	10	121	82,002
59	周 南 市	1,046	1,302	10,043,930	51	2,633	1,781,622
60	萩 市	464	599	5,061,237	43	2,284	1,543,052
61	長 門 市	414	453	4,870,240	22	1,602	1,062,694
15	周防大島町	93	121	1,014,700	8	301	199,308
19	和 木 町	34	37	274,670	0	0	0
28	上 関 町	29	31	409,220	0	0	0
30	田 布 施 町	117	153	3,932,240	6	182	132,928
31	平 生 町	130	170	2,980,260	7	240	166,040
52	阿 武 町	122	144	1,884,990	0	0	0
	市 計	10,167	12,373	123,460,097	535	25,541	16,879,340
	町 計	525	656	10,496,080	21	723	498,276
	市 町 計	10,692	13,029	133,956,177	556	26,264	17,377,616

保険給付状況（全体）（その2）

(事業年報F表)

退 職 被 保 険 者 分						No.
療 養 の 給 付 等						
訪 問 看 護			合 計			
件 数	日 数	費 用 額	件 数	日 数	費 用 額	
14	34	440,400	5,255	7,181	119,725,857	1
2	9	128,410	3,091	4,634	89,732,653	2
5	43	410,090	3,603	5,295	122,152,571	3
0	0	0	2,754	3,765	66,652,916	6
3	10	112,860	1,097	1,503	29,338,335	7
10	24	254,920	3,456	4,540	74,338,939	8
0	0	0	1,817	2,222	36,543,070	9
0	0	0	664	823	15,749,520	10
0	0	0	976	1,407	27,019,286	12
0	0	0	792	831	11,047,932	13
0	0	0	2,853	3,674	85,735,672	59
0	0	0	1,447	2,453	36,835,179	60
4	17	258,590	1,110	1,763	34,956,654	61
0	0	0	405	567	8,874,388	15
0	0	0	87	127	345,660	19
0	0	0	108	122	1,587,790	28
0	0	0	334	470	12,595,728	30
0	0	0	345	513	19,600,200	31
0	0	0	304	386	7,684,380	52
38	137	1,605,270	28,915	40,091	749,828,584	
0	0	0	1,583	2,185	50,688,146	
38	137	1,605,270	30,498	42,276	800,516,730	

第25表 平成30年度 保険者別退職被保険者等

保険給付状況（療養の給付等内訳）

No.	保 険 者 名	退 職 被 扶 養 者 分					
		療 養 の 給 付 等 (診 療 費)					
		入 院			入 院 外		
		件 数	日 数	費 用 額	件 数	日 数	費 用 額
1	下 関 市	0	9	544,040	453	686	5,225,460
2	宇 部 市	13	254	4,379,370	315	563	3,934,460
3	山 口 市	1	2	331,430	322	407	2,831,680
6	防 府 市	0	0	0	152	219	1,442,420
7	下 松 市	9	73	3,797,460	93	114	879,520
8	岩 国 市	4	88	3,838,330	300	383	2,443,740
9	山陽小野田市	3	57	1,749,580	187	259	1,872,270
10	光 市	2	24	724,860	42	71	335,890
12	柳 井 市	15	437	5,989,960	102	144	786,980
13	美 祢 市	0	0	0	37	55	330,500
59	周 南 市	0	0	△ 7,170	198	320	5,076,190
60	萩 市	0	0	△ 3,250	76	143	782,150
61	長 門 市	1	6	882,420	67	83	489,970
15	周防大島町	0	0	0	18	20	119,800
19	和 木 町	0	0	0	12	13	73,310
28	上 関 町	0	0	0	7	7	123,290
30	田 布 施 町	0	0	0	30	32	226,810
31	平 生 町	0	0	0	13	32	89,380
52	阿 武 町	1	3	155,310	17	18	174,310
	市 計	48	950	22,227,030	2,344	3,447	26,431,230
	町 計	1	3	155,310	97	122	806,900
	市 町 計	49	953	22,382,340	2,441	3,569	27,238,130

保険給付状況（全体）（その3）

(事業年報F表)

退 職 被 扶 養 者 分						No.
療 養 の 給 付 等 (診 療 費)						
歯 科			小 計			
件 数	日 数	費 用 額	件 数	日 数	費 用 額	
120	230	1,549,310	573	925	7,318,810	1
111	218	1,591,370	439	1,035	9,905,200	2
99	171	1,396,060	422	580	4,559,170	3
30	46	360,540	182	265	1,802,960	6
22	28	175,090	124	215	4,852,070	7
89	150	1,030,630	393	621	7,312,700	8
23	41	199,670	213	357	3,821,520	9
29	81	754,610	73	176	1,815,360	10
37	96	433,620	154	677	7,210,560	12
3	3	19,350	40	58	349,850	13
58	98	672,500	256	418	5,741,520	59
24	51	305,740	100	194	1,084,640	60
9	19	114,040	77	108	1,486,430	61
0	0	0	18	20	119,800	15
5	7	45,670	17	20	118,980	19
7	29	98,380	14	36	221,670	28
27	36	225,060	57	68	451,870	30
9	10	77,120	22	42	166,500	31
2	3	15,570	20	24	345,190	52
654	1,232	8,602,530	3,046	5,629	57,260,790	
50	85	461,800	148	210	1,424,010	
704	1,317	9,064,330	3,194	5,839	58,684,800	

第25表 平成30年度 保険者別退職被保険者等

保険給付状況（療養の給付等内訳）

No.	保 険 者 名	退 職 被 扶 養 者 分					
		療 養 の 給 付 等					
		調 剤			食 事 療 養		
		件 数	枚 数	費 用 額	件 数	回 数	費 用 額
1	下 関 市	289	367	5,257,800	0	14	9,212
2	宇 部 市	200	264	1,922,780	10	594	352,625
3	山 口 市	210	246	1,894,090	1	3	1,920
6	防 府 市	90	100	3,519,520	0	0	0
7	下 松 市	62	71	539,460	8	172	113,026
8	岩 国 市	222	256	3,252,410	0	0	0
9	山陽小野田市	105	133	782,450	3	164	114,828
10	光 市	34	46	251,860	2	65	47,588
12	柳 井 市	77	98	462,790	15	1,304	864,286
13	美 祢 市	35	51	385,410	0	0	0
59	周 南 市	97	111	997,100	0	0	0
60	萩 市	43	50	566,240	0	0	0
61	長 門 市	59	72	807,140	1	15	9,900
15	周防大島町	14	15	268,710	0	0	0
19	和 木 町	8	8	34,570	0	0	0
28	上 関 町	6	6	136,320	0	0	0
30	田 布 施 町	11	11	288,570	0	0	0
31	平 生 町	1	1	△ 3,440	0	0	0
52	阿 武 町	13	13	98,380	1	5	3,350
	市 計	1,523	1,865	20,639,050	40	2,331	1,513,385
	町 計	53	54	823,110	1	5	3,350
	市 町 計	1,576	1,919	21,462,160	41	2,336	1,516,735

保険給付状況（全体）（その４）

(事業年報F表)

退 職 被 扶 養 者 分						No.
療 養 の 給 付 等						
訪 問 看 護			合 計			
件 数	日 数	費 用 額	件 数	日 数	費 用 額	
11	137	1,398,030	873	1,062	13,983,852	1
7	60	598,040	646	1,095	12,778,645	2
0	0	0	632	580	6,455,180	3
0	0	0	272	265	5,322,480	6
1	7	77,530	187	222	5,582,086	7
0	0	0	615	621	10,565,110	8
2	20	265,440	320	377	4,984,238	9
0	0	0	107	176	2,114,808	10
0	0	0	231	677	8,537,636	12
0	0	0	75	58	735,260	13
0	0	0	353	418	6,738,620	59
0	0	0	143	194	1,650,880	60
0	0	0	136	108	2,303,470	61
0	0	0	32	20	388,510	15
0	0	0	25	20	153,550	19
0	0	0	20	36	357,990	28
5	24	258,820	73	92	999,260	30
0	0	0	23	42	163,060	31
0	0	0	33	24	446,920	52
21	224	2,339,040	4,590	5,853	81,752,265	
5	24	258,820	206	234	2,509,290	
26	248	2,597,860	4,796	6,087	84,261,555	

第25表 平成30年度 保険者別退職被保険者等

保険給付状況（療養の給付等内訳）

No.	保険者名	退職被保険者分 + 被扶養者分					
		療養の給付等（診療費）					
		入院			入院外		
		件数	日数	費用額	件数	日数	費用額
1	下関市	89	1,726	47,690,700	3,159	4,847	43,396,750
2	宇部市	58	1,056	39,195,700	2,012	3,809	37,925,520
3	山口市	93	1,202	58,038,650	2,279	3,620	41,944,020
6	防府市	52	750	29,381,250	1,642	2,659	22,258,830
7	下松市	26	405	15,726,410	649	1,054	12,060,910
8	岩国市	79	1,457	35,690,810	2,036	2,874	23,816,217
9	山陽小野田市	20	318	10,147,270	1,130	1,958	17,389,490
10	光市	14	168	8,901,450	401	619	4,650,360
12	柳井市	39	849	18,976,830	600	940	8,571,680
13	美祢市	10	58	2,357,460	493	656	5,145,590
59	周南市	53	947	39,766,200	1,603	2,386	34,011,610
60	萩市	44	815	18,822,580	796	1,314	8,436,340
61	長門市	24	564	15,040,510	592	935	13,137,300
15	周防大島町	7	106	3,457,640	266	360	3,119,320
19	和木町	0	0	0	54	127	89,260
28	上関町	0	0	△ 3,050	65	88	1,075,240
30	田布施町	7	76	5,380,680	203	356	3,072,640
31	平生町	7	100	7,249,960	176	385	8,860,850
52	阿武町	1	3	155,310	178	368	5,716,770
	市計	601	10,315	339,735,820	17,392	27,671	272,744,617
	町計	22	285	16,240,540	942	1,684	21,934,080
	市町計	623	10,600	355,976,360	18,334	29,355	294,678,697

保険給付状況（全体）（その5）

(事業年報F表)

退職被保険者分 + 被扶養者分						No.
療養の給付等（診療費）						
歯科			小計			
件数	日数	費用額	件数	日数	費用額	
661	1,499	10,266,750	3,909	8,072	101,354,200	1
373	795	5,224,130	2,443	5,660	82,345,350	2
574	1,010	7,248,020	2,946	5,832	107,230,690	3
316	621	4,001,270	2,010	4,030	55,641,350	6
136	249	1,363,400	811	1,708	29,150,720	7
432	806	5,877,800	2,547	5,137	65,384,827	8
161	303	1,849,750	1,311	2,579	29,386,510	9
97	212	1,732,560	512	999	15,284,370	10
138	295	1,758,440	777	2,084	29,306,950	12
72	175	1,337,920	575	889	8,840,970	13
407	759	5,873,830	2,063	4,092	79,651,640	59
243	518	4,056,610	1,083	2,647	31,315,530	60
153	355	2,073,750	769	1,854	30,251,560	61
57	121	1,203,220	330	587	7,780,180	15
16	20	100,710	70	147	189,970	19
28	70	328,050	93	158	1,400,240	28
64	106	529,110	274	538	8,982,430	30
54	70	509,590	237	555	16,620,400	31
23	39	272,500	202	410	6,144,580	52
3,763	7,597	52,664,230	21,756	45,583	665,144,667	
242	426	2,943,180	1,206	2,395	41,117,800	
4,005	8,023	55,607,410	22,962	47,978	706,262,467	

第25表 平成30年度 保険者別退職被保険者等

保険給付状況（療養の給付等内訳）

No.	保険者名	退職被保険者分＋被扶養者分					
		療養の給付等					
		調 剤			食 事 療 養		
		件 数	回 数	費 用 額	件 数	回 数	費 用 額
1	下 関 市	2,194	2,678	27,342,120	89	4,935	3,174,959
2	宇 部 市	1,285	1,666	17,595,630	52	2,752	1,843,868
3	山 口 市	1,284	1,530	18,785,800	93	3,158	2,181,171
6	防 府 市	1,016	1,211	14,993,240	51	2,031	1,340,806
7	下 松 市	469	587	4,963,610	25	969	615,701
8	岩 国 市	1,514	1,736	16,803,790	70	3,846	2,460,512
9	山陽小野田市	824	1,072	11,352,190	16	792	523,168
10	光 市	259	295	2,309,820	13	405	270,138
12	柳 井 市	430	514	4,746,840	39	2,329	1,503,132
13	美 祢 市	292	362	2,860,220	10	121	82,002
59	周 南 市	1,143	1,413	11,041,030	51	2,633	1,781,622
60	萩 市	507	649	5,627,477	43	2,284	1,543,052
61	長 門 市	473	525	5,677,380	23	1,617	1,072,594
15	周防大島町	107	136	1,283,410	8	301	199,308
19	和 木 町	42	45	309,240	0	0	0
28	上 関 町	35	37	545,540	0	0	0
30	田 布 施 町	128	164	4,220,810	6	182	132,928
31	平 生 町	131	171	2,976,820	7	240	166,040
52	阿 武 町	135	157	1,983,370	1	5	3,350
	市 計	11,690	14,238	144,099,147	575	27,872	18,392,725
	町 計	578	710	11,319,190	22	728	501,626
	市 町 計	12,268	14,948	155,418,337	597	28,600	18,894,351

保険給付状況（全体）（その6）

(事業年報F表)

退職被保険者分 + 被扶養者分						No.
療養の給付等						
訪問看護			合 計			
件数	日数	費用額	件数	日数	費用額	
25	171	1,838,430	6,128	8,243	133,709,709	1
9	69	726,450	3,737	5,729	102,511,298	2
5	43	410,090	4,235	5,875	128,607,751	3
0	0	0	3,026	4,030	71,975,396	6
4	17	190,390	1,284	1,725	34,920,421	7
10	24	254,920	4,071	5,161	84,904,049	8
2	20	265,440	2,137	2,599	41,527,308	9
0	0	0	771	999	17,864,328	10
0	0	0	1,207	2,084	35,556,922	12
0	0	0	867	889	11,783,192	13
0	0	0	3,206	4,092	92,474,292	59
0	0	0	1,590	2,647	38,486,059	60
4	17	258,590	1,246	1,871	37,260,124	61
0	0	0	437	587	9,262,898	15
0	0	0	112	147	499,210	19
0	0	0	128	158	1,945,780	28
5	24	258,820	407	562	13,594,988	30
0	0	0	368	555	19,763,260	31
0	0	0	337	410	8,131,300	52
59	361	3,944,310	33,505	45,944	831,580,849	
5	24	258,820	1,789	2,419	53,197,436	
64	385	4,203,130	35,294	48,363	884,778,285	

第25表 平成30年度 保険者別退職被保険者等

保険給付状況（食事療養の状況）

No.	保 険 者 名	退 職 被 保 険 者 分 + 被 扶 養 者 分					
		療 養 の 給 付 等					
		食 事 療 養 (再 掲)					
		件 数	回 数	費 用 額	保 険 者 負 担 分	一 部 負 担 金	他 法 負 担 分
1	下 関 市	89	4,935	3,174,959	1,935,259	1,239,700	0
2	宇 部 市	52	2,752	1,843,868	794,698	1,049,170	0
3	山 口 市	93	3,158	2,181,171	1,233,791	947,380	0
6	防 府 市	51	2,031	1,340,806	773,346	567,460	0
7	下 松 市	25	969	615,701	248,361	367,340	0
8	岩 国 市	70	3,846	2,460,512	1,578,996	829,536	51,980
9	山陽小野田市	16	792	523,168	213,698	309,470	0
10	光 市	13	405	270,138	150,938	119,200	0
12	柳 井 市	39	2,329	1,503,132	977,442	525,690	0
13	美 祢 市	10	121	82,002	33,092	48,910	0
59	周 南 市	51	2,633	1,781,622	776,242	1,005,380	0
60	萩 市	43	2,284	1,543,052	1,022,762	520,290	0
61	長 門 市	23	1,617	1,072,594	691,074	381,520	0
15	周防大島町	8	301	199,308	117,598	81,710	0
19	和 木 町	0	0	0	0	0	0
28	上 関 町	0	0	0	0	0	0
30	田 布 施 町	6	182	132,928	66,008	66,920	0
31	平 生 町	7	240	166,040	68,890	97,150	0
52	阿 武 町	1	5	3,350	1,550	1,800	0
	市 計	575	27,872	18,392,725	10,429,699	7,911,046	51,980
	町 計	22	728	501,626	254,046	247,580	0
	市 町 計	597	28,600	18,894,351	10,683,745	8,158,626	51,980

保険給付状況（全体）（その7）

(事業年報F表)

退職被保険者分 + 被扶養者分								
療養の給付等		療養費等						No.
件数	費用額	食事療養			療養費			
		件数	保険者負担分	一部負担金	他法負担分	診療費・件数	診療費・費用額	
6,128	133,709,709	1	4,650	△ 4,650	0	2	16,000	1
3,737	102,511,298	0	0	0	0	0	0	2
4,235	128,607,751	0	0	0	0	0	0	3
3,026	71,975,396	1	1,350	△ 1,350	0	0	0	6
1,284	34,920,421	0	0	0	0	0	0	7
4,071	84,904,049	0	0	0	0	0	0	8
2,137	41,527,308	0	0	0	0	0	0	9
771	17,864,328	0	0	0	0	0	0	10
1,207	35,556,922	0	0	0	0	0	0	12
867	11,783,192	0	0	0	0	0	0	13
3,206	92,474,292	0	0	0	0	0	0	59
1,590	38,486,059	0	0	0	0	0	0	60
1,246	37,260,124	0	0	0	0	0	0	61
437	9,262,898	0	0	0	0	1	18,070	15
112	499,210	0	0	0	0	0	0	19
128	1,945,780	0	0	0	0	0	0	28
407	13,594,988	0	0	0	0	0	0	30
368	19,763,260	0	0	0	0	0	0	31
337	8,131,300	0	0	0	0	0	0	52
33,505	831,580,849	2	6,000	△ 6,000	0	2	16,000	
1,789	53,197,436	0	0	0	0	1	18,070	
35,294	884,778,285	2	6,000	△ 6,000	0	3	34,070	

第25表 平成30年度 保険者別退職被保険者等

保険給付状況（医療給付の状況）

No.	保 険 者 名	退 職 被 保 険 者 分 + 被 扶 養 者 分							
		療 養 費 等							
		療 養 費							
		補装具・件数	補装具・費用額	柔道整復師・件数	柔道整復師・費用額	アンマ・マッサージ 件数	アンマ・マッサージ 費用額	ハリ・キユウ 件数	ハリ・キユウ 費用額
1	下 関 市	6	120,110	110	879,255	3	109,595	2	13,950
2	宇 部 市	5	92,118	79	452,638	0	0	0	0
3	山 口 市	2	52,600	48	439,266	0	0	0	0
6	防 府 市	2	104,851	4	18,400	8	797,700	0	0
7	下 松 市	0	0	30	212,348	0	0	0	0
8	岩 国 市	6	54,492	77	479,971	0	0	5	211,960
9	山陽小野田市	5	88,711	65	491,390	0	0	0	0
10	光 市	0	0	4	13,476	0	0	0	0
12	柳 井 市	2	97,620	1	3,030	0	0	0	0
13	美 祢 市	1	26,147	2	11,720	0	0	0	0
59	周 南 市	2	65,185	23	171,555	0	0	0	0
60	萩 市	1	56,382	19	94,515	0	0	0	0
61	長 門 市	0	0	40	198,886	0	0	0	0
15	周防大島町	2	39,400	0	0	0	0	0	0
19	和 木 町	0	0	0	0	0	0	0	0
28	上 関 町	0	0	1	3,030	0	0	0	0
30	田 布 施 町	5	221,857	6	28,350	0	0	0	0
31	平 生 町	0	0	1	4,880	0	0	0	0
52	阿 武 町	0	0	3	30,190	0	0	0	0
	市 計	32	758,216	502	3,466,450	11	907,295	7	225,910
	町 計	7	261,257	11	66,450	0	0	0	0
	市 町 計	39	1,019,473	513	3,532,900	11	907,295	7	225,910

保険給付状況（全体）（その8）

(事業年報F表)

退職被保険者分 + 被扶養者分								No.
療養費等					療養諸費			
療養費				移送費		計		
その他・件数	その他・費用額	小計・件数	小計・費用額	件数	費用額	件数	費用額	
0	0	123	1,138,910	0	0	6,252	134,848,619	1
0	0	84	544,756	0	0	3,821	103,056,054	2
0	0	50	491,866	0	0	4,285	129,099,617	3
0	0	14	920,951	0	0	3,041	72,896,347	6
0	0	30	212,348	0	0	1,314	35,132,769	7
0	0	88	746,423	0	0	4,159	85,650,472	8
0	0	70	580,101	0	0	2,207	42,107,409	9
0	0	4	13,476	0	0	775	17,877,804	10
0	0	3	100,650	0	0	1,210	35,657,572	12
0	0	3	37,867	0	0	870	11,821,059	13
0	0	25	236,740	0	0	3,231	92,711,032	59
0	0	20	150,897	0	0	1,610	38,636,956	60
0	0	40	198,886	0	0	1,286	37,459,010	61
0	0	3	57,470	0	0	440	9,320,368	15
0	0	0	0	0	0	112	499,210	19
0	0	1	3,030	0	0	129	1,948,810	28
0	0	11	250,207	0	0	418	13,845,195	30
0	0	1	4,880	0	0	369	19,768,140	31
0	0	3	30,190	0	0	340	8,161,490	52
0	0	554	5,373,871	0	0	34,061	836,954,720	
0	0	19	345,777	0	0	1,808	53,543,213	
0	0	573	5,719,648	0	0	35,869	890,497,933	

第25表 平成30年度 保険者別退職被保険者等

保険給付状況（医療給付の状況・高額療養費の状況）

No.	保 険 者 名	退 職 被 保 険 者 分 + 被 扶 養 者 分					
		療 養 諸 費			高 額 療 養 費		
		計			合 算 分		
		保険者負担分	一部負担金	他法負担分	多数該当分・件数	多数該当分・高額療養費	その他・件数
1	下 関 市	94,105,605	35,487,402	5,255,612	31	919,094	4
2	宇 部 市	71,643,223	26,398,215	5,014,616	15	364,015	9
3	山 口 市	90,074,482	35,613,073	3,412,062	22	474,240	5
6	防 府 市	50,807,165	18,454,604	3,634,578	25	1,028,436	0
7	下 松 市	24,408,278	8,508,139	2,216,352	6	172,890	2
8	岩 国 市	59,800,004	22,972,625	2,877,843	15	410,647	10
9	山陽小野田市	29,330,217	10,637,585	2,139,607	14	605,871	4
10	光 市	12,476,304	4,764,286	637,214	0	0	2
12	柳 井 市	24,884,920	9,627,226	1,145,426	1	22,068	2
13	美 祢 市	8,250,431	3,066,727	503,901	1	8,223	2
59	周 南 市	64,422,846	27,201,059	1,087,127	43	1,520,418	5
60	萩 市	26,988,491	11,318,717	329,748	5	90,966	7
61	長 門 市	26,161,561	10,755,846	541,603	10	199,961	3
15	周防大島町	6,499,640	2,770,147	50,581	0	0	3
19	和 木 町	349,447	150,696	△ 933	0	0	0
28	上 関 町	1,363,252	242,235	343,323	0	0	0
30	田 布 施 町	9,664,590	3,236,777	943,828	0	0	0
31	平 生 町	13,790,360	5,611,873	365,907	21	639,066	0
52	阿 武 町	5,712,248	2,122,882	326,360	0	0	0
	市 計	583,353,527	224,805,504	28,795,689	188	5,816,829	55
	町 計	37,379,537	14,134,610	2,029,066	21	639,066	3
	市 町 計	620,733,064	238,940,114	30,824,755	209	6,455,895	58

保険給付状況（全体）（その9）

（事業年報F表）

退職被保険者分 + 被扶養者分							No.
高額療養費							
	単 独 分						
その他・高額療養費	多数該当分・件数	多数該当分・高額療養費	長期疾病分・件数	長期疾病分・高額療養費	入院分・件数	入院分・高額療養費	
33,510	85	7,906,829	35	3,147,659	46	6,412,889	1
381,880	19	2,237,640	82	8,656,979	26	4,175,085	2
100,925	50	7,195,217	21	2,491,047	51	8,263,188	3
5,340	6	464,551	19	3,190,974	25	3,009,664	6
124,423	21	1,558,258	16	1,061,095	8	1,066,932	7
227,295	46	3,667,651	15	808,964	31	4,206,966	8
219,579	28	1,846,647	38	3,248,930	7	1,345,371	9
66,036	4	865,413	3	306,447	9	1,572,977	10
29,398	21	1,950,027	7	723,554	12	1,700,961	12
174,450	1	10,800	0	0	5	336,900	13
65,771	59	8,472,768	24	2,830,353	25	5,636,175	59
189,300	23	1,479,360	0	0	24	3,317,849	60
60,048	23	2,744,592	12	1,473,480	6	1,803,362	61
48,588	0	0	0	0	5	775,437	15
0	△ 1	△ 108,581	1	14,018	0	0	19
0	0	0	0	0	0	0	28
0	1	13,200	7	316,523	6	848,548	30
0	8	764,574	13	1,838,615	3	904,977	31
0	0	0	22	1,251,017	0	0	52
1,677,955	386	40,399,753	272	27,939,482	275	42,848,319	
48,588	8	669,193	43	3,420,173	14	2,528,962	
1,726,543	394	41,068,946	315	31,359,655	289	45,377,281	

第25表 平成30年度 保険者別退職被保険者等

保険給付状況（医療給付の状況・高額療養費の状況・高額介護合算療養費の状況）

No.	保 険 者 名	退 職 被 保 険 者 分 + 被 扶 養 者 分							
		高 額 療 養 費							
		単 独 分		他 法 併 用 分		合 計			
		その他・件数	その他・高額療養費	件 数	高額療養費	件 数	高額療養費	現物給付分(再掲) 件 数	
1	下 関 市	2	57,909	1	161,658	204	18,639,548	145	
2	宇 部 市	1	13,098	5	1,090,306	157	16,919,003	123	
3	山 口 市	4	425,463	4	1,382,047	157	20,332,127	113	
6	防 府 市	2	45,090	7	2,181,129	84	9,925,184	48	
7	下 松 市	3	123,786	3	1,160,615	59	5,267,999	33	
8	岩 国 市	7	304,971	9	1,124,893	133	10,751,387	94	
9	山陽小野田市	1	12,855	4	252,759	96	7,532,012	58	
10	光 市	1	42,021	0	0	19	2,852,894	15	
12	柳 井 市	0	0	6	690,174	49	5,116,182	44	
13	美 祢 市	1	16,137	5	275,828	15	822,338	5	
59	周 南 市	2	42,773	0	0	158	18,568,258	93	
60	萩 市	3	543,120	0	0	62	5,620,595	37	
61	長 門 市	2	15,636	0	0	56	6,297,079	42	
15	周防大島町	0	0	0	0	8	824,025	4	
19	和 木 町	0	0	0	0	0	△ 94,563	1	
28	上 関 町	0	0	0	0	0	0	0	
30	田 布 施 町	0	0	1	713,103	15	1,891,374	13	
31	平 生 町	4	645,087	0	0	49	4,792,319	27	
52	阿 武 町	0	0	0	0	22	1,251,017	22	
	市 計	29	1,642,859	44	8,319,409	1,249	128,644,606	850	
	町 計	4	645,087	1	713,103	94	8,664,172	67	
	市 町 計	33	2,287,946	45	9,032,512	1,343	137,308,778	917	

保険給付状況（全体）（その10）

（事業年報F表）

退職被保険者分 + 被扶養者分								No.
現物給付分（再掲） 高額療養費	高額介護合算療養費		医療給付費計		年度平均 長期高額特有 疾病該当者数	年度平均 退職被保険者 等被保険者数		
	件数	給付額	件数	給付額				
16,055,090	0	0	6,456	112,745,153	1	338	1	
15,274,557	0	0	3,978	88,562,226	4	174	2	
18,302,049	0	0	4,442	110,406,609	1	211	3	
8,117,253	2	119,867	3,125	60,732,349	0	163	6	
3,651,815	0	0	1,373	29,676,277	1	67	7	
9,707,236	0	0	4,292	70,551,391	0	207	8	
4,863,665	0	0	2,303	36,862,229	2	94	9	
2,662,970	0	0	794	15,329,198	0	46	10	
4,820,381	0	0	1,259	30,001,102	1	72	12	
606,434	0	0	885	9,072,769	0	49	13	
14,714,077	2	36,961	3,389	82,991,104	1	158	59	
4,256,768	0	0	1,672	32,609,086	0	100	60	
6,035,741	0	0	1,342	32,458,640	0	71	61	
750,867	0	0	448	7,323,665	0	28	15	
14,018	0	0	112	254,884	0	6	19	
0	0	0	129	1,363,252	0	9	28	
1,876,376	0	0	433	11,555,964	1	18	30	
4,140,053	0	0	418	18,582,679	1	19	31	
1,251,017	0	0	362	6,963,265	1	17	52	
109,068,036	4	156,828	35,310	711,998,133	11	1,750		
8,032,331	0	0	1,902	46,043,709	3	97		
117,100,367	4	156,828	37,212	758,041,842	14	1,847		

第26表 平成30年度 保険者別退職被保険者等

療養の給付（診療費）諸率

No.	保 険 者 名	退 職 被 保 険 者 分 + 被 扶 養 者 分									
		受 診 率 (100人当たり)				1 件 当 たり 日 数				1 件 当 た	
		入 院	入院外	歯 科	計	入 院	入院外	歯 科	計	入 院	入院外
1	下 関 市	26.331	934.615	195.562	1,156.509	19.39	1.53	2.27	2.06	535,851	13,737
2	宇 部 市	33.333	1,156.322	214.368	1,404.023	18.21	1.89	2.13	2.32	675,788	18,850
3	山 口 市	44.076	1,080.095	272.038	1,396.209	12.92	1.59	1.76	1.98	624,072	18,405
6	防 府 市	31.902	1,007.362	193.865	1,233.129	14.42	1.62	1.97	2.00	565,024	13,556
7	下 松 市	38.806	968.657	202.985	1,210.448	15.58	1.62	1.83	2.11	604,862	18,584
8	岩 国 市	38.164	983.575	208.696	1,230.435	18.44	1.41	1.87	2.02	451,782	11,698
9	山陽小野田市	21.277	1,202.128	171.277	1,394.681	15.90	1.73	1.88	1.97	507,364	15,389
10	光 市	30.435	871.739	210.870	1,113.043	12.00	1.54	2.19	1.95	635,818	11,597
12	柳 井 市	54.167	833.333	191.667	1,079.167	21.77	1.57	2.14	2.68	486,585	14,286
13	美 祢 市	20.408	1,006.122	146.939	1,173.469	5.80	1.33	2.43	1.55	235,746	10,437
59	周 南 市	33.544	1,014.557	257.595	1,305.696	17.87	1.49	1.86	1.98	750,306	21,217
60	萩 市	44.000	796.000	243.000	1,083.000	18.52	1.65	2.13	2.44	427,786	10,598
61	長 門 市	33.803	833.803	215.493	1,083.099	23.50	1.58	2.32	2.41	626,688	22,191
15	周防大島町	25.000	950.000	203.571	1,178.571	15.14	1.35	2.12	1.78	493,949	11,727
19	和 木 町	0.000	900.000	266.667	1,166.667	-	2.35	1.25	2.10	-	1,653
28	上 関 町	0.000	722.222	311.111	1,033.333	-	1.35	2.50	1.70	-	16,542
30	田 布 施 町	38.889	1,127.778	355.556	1,522.222	10.86	1.75	1.66	1.96	768,669	15,136
31	平 生 町	36.842	926.316	284.211	1,247.368	14.29	2.19	1.30	2.34	1,035,709	50,346
52	阿 武 町	5.882	1,047.059	135.294	1,188.235	3.00	2.07	1.70	2.03	155,310	32,117
	市 計	34.343	993.829	215.029	1,243.200	17.16	1.59	2.02	2.10	565,284	15,682
	町 計	22.680	971.134	249.485	1,243.299	12.95	1.79	1.76	1.99	738,206	23,285
	市 町 計	33.730	992.637	216.838	1,243.205	17.01	1.60	2.00	2.09	571,391	16,073

保険給付（診療費）諸率（全体）（その1）

(3～2ベース)

退職被保険者分 + 被扶養者分													No.
り費用額		1日当たり費用額				1人当たり費用額				被保険者1人当たり			
歯科	計	入院	入院外	歯科	計	入院	入院外	歯科	計	療養諸費用額	医療給付費		
15,532	25,928	27,631	8,953	6,849	12,556	141,097	128,393	30,375	299,864	398,960	333,566	1	
14,006	33,707	37,117	9,957	6,571	14,549	225,263	217,963	30,024	473,249	592,276	508,978	2	
12,627	36,399	48,285	11,587	7,176	18,387	275,065	198,787	34,351	508,202	611,847	523,254	3	
12,662	27,682	39,175	8,371	6,443	13,807	180,253	136,557	24,548	341,358	447,217	372,591	6	
10,025	35,944	38,831	11,443	5,476	17,067	234,723	180,014	20,349	435,085	524,370	442,930	7	
13,606	25,671	24,496	8,287	7,293	12,728	172,419	115,054	28,395	315,869	413,770	340,828	8	
11,489	22,415	31,910	8,881	6,105	11,395	107,950	184,995	19,678	312,622	447,951	392,151	9	
17,861	29,852	52,985	7,513	8,172	15,300	193,510	101,095	37,664	332,269	388,648	333,243	10	
12,742	37,718	22,352	9,119	5,961	14,063	263,567	119,051	24,423	407,041	495,244	416,682	12	
18,582	15,376	40,646	7,844	7,645	9,945	48,111	105,012	27,304	180,428	241,246	185,159	13	
14,432	38,610	41,992	14,255	7,739	19,465	251,685	215,263	37,176	504,124	586,779	525,260	59	
16,694	28,916	23,095	6,420	7,831	11,831	188,226	84,363	40,566	313,155	386,370	326,091	60	
13,554	39,339	26,668	14,051	5,842	16,317	211,838	185,032	29,208	426,078	527,592	457,164	61	
21,109	23,576	32,619	8,665	9,944	13,254	123,487	111,404	42,972	277,864	332,870	261,559	15	
6,294	2,714	-	703	5,036	1,292	0	14,877	16,785	31,662	83,202	42,481	19	
11,716	15,056	-	12,219	4,686	8,862	△ 339	119,471	36,450	155,582	216,534	151,472	28	
8,267	32,783	70,798	8,631	4,992	16,696	298,927	170,702	29,395	499,024	769,178	641,998	30	
9,437	70,128	72,500	23,015	7,280	29,947	381,577	466,361	26,821	874,758	1,040,428	978,036	31	
11,848	30,419	51,770	15,535	6,987	14,987	9,136	336,281	16,029	361,446	480,088	409,604	52	
13,995	30,573	32,936	9,857	6,932	14,592	194,135	155,854	30,094	380,083	478,260	406,856		
12,162	34,094	56,984	13,025	6,909	17,168	167,428	226,125	30,342	423,895	551,992	474,677		
13,884	30,758	33,583	10,038	6,931	14,721	192,732	159,545	30,107	382,384	482,132	410,418		

第26表 平成30年度 保険者別退職被保険者等

療養の給付（診療費）諸率（対前年度比（％））

No.	保 険 者 名	退 職 被 保 険 者 分 + 被 扶 養 者 分									
		受 診 率 (100人当たり)				1 件 当 たり 日 数				1 件 当 た	
		入 院	入院外	歯 科	計	入 院	入院外	歯 科	計	入 院	入院外
1	下 関 市	78.19	97.60	100.21	97.48	114.13	92.17	107.58	94.93	96.06	90.13
2	宇 部 市	105.11	106.48	102.69	105.85	110.03	110.53	110.94	111.00	113.44	101.12
3	山 口 市	161.61	107.20	108.54	108.62	72.34	102.58	99.44	102.06	108.56	106.36
6	防 府 市	132.42	108.00	93.94	106.01	90.58	100.62	97.04	101.01	78.33	104.93
7	下 松 市	101.61	96.53	92.22	95.93	99.36	94.74	103.98	98.60	100.46	114.82
8	岩 国 市	127.29	104.28	91.66	102.46	115.47	92.16	105.65	104.12	78.50	83.63
9	山陽小野田市	40.41	109.28	77.56	101.54	86.55	106.13	93.53	84.55	97.60	82.16
10	光 市	150.65	104.99	105.17	105.90	65.57	90.59	110.61	94.20	125.08	68.15
12	柳 井 市	159.11	116.05	94.33	112.96	97.10	106.80	96.83	113.08	90.21	110.12
13	美 祢 市	61.22	117.56	86.30	110.76	56.04	95.00	106.58	85.16	47.99	54.15
59	周 南 市	123.34	102.20	108.01	103.76	126.74	98.68	110.06	109.39	103.22	129.28
60	萩 市	131.02	89.82	129.73	97.82	117.14	93.22	110.94	109.91	84.96	75.95
61	長 門 市	138.15	95.58	107.18	98.65	112.60	100.00	104.50	113.15	164.19	76.32
15	周防大島町	78.57	99.17	114.83	100.99	78.94	85.99	123.26	85.58	74.13	90.06
19	和 木 町	0.00	78.26	95.52	80.92	-	121.13	55.56	98.59	-	6.51
28	上 関 町	0.00	76.21	163.33	88.93	-	97.83	123.15	97.14	-	108.62
30	田 布 施 町	197.23	114.39	144.25	121.57	48.72	125.90	98.22	110.11	114.95	132.45
31	平 生 町	89.70	88.37	112.88	93.01	92.85	112.31	60.75	97.91	135.39	240.01
52	阿 武 町	114.70	114.07	52.76	100.74	46.15	121.76	70.83	108.56	76.02	161.25
	市 計	110.46	103.24	100.26	102.89	102.02	98.76	104.66	101.94	97.86	95.52
	町 計	90.42	98.00	109.86	100.01	72.47	109.15	89.34	98.03	107.47	142.35
	市 町 計	109.68	102.94	100.77	102.73	100.83	99.38	103.63	101.46	98.07	97.92

保険給付（診療費）諸率（全体）（その2・前年度対比）

(3～2ベース)

退職被保険者分＋被扶養者分												No.
り費用額		1日当たり費用額				1人当たり費用額				被保険者1人当たり		
歯科	計	入院	入院外	歯科	計	入院	入院外	歯科	計	療養諸費用額	医療給付費	
118.13	85.57	84.15	97.76	109.99	90.05	75.11	87.97	118.37	83.42	86.49	85.99	1
112.69	107.14	103.13	91.08	101.40	96.82	119.24	107.66	115.71	113.40	112.11	114.37	2
101.67	129.15	149.98	103.93	102.37	126.62	175.44	114.02	110.35	140.28	139.36	142.72	3
95.50	100.11	86.43	104.07	98.74	98.76	103.73	113.33	89.72	106.13	106.04	107.34	6
95.47	109.16	101.15	121.18	91.68	111.16	102.08	110.83	88.04	104.72	104.48	102.59	7
108.34	92.55	67.98	90.69	102.82	88.88	99.93	87.21	99.30	94.83	95.44	95.06	8
87.14	60.50	112.74	77.29	93.25	71.77	39.44	89.78	67.59	61.44	70.16	75.11	9
133.75	115.87	190.74	74.90	121.32	122.94	188.43	71.55	140.67	122.71	116.99	120.89	10
101.81	119.23	92.92	103.31	105.11	105.50	143.54	127.80	96.04	134.69	132.61	132.26	12
116.30	45.77	85.65	56.81	109.12	53.87	29.38	63.66	100.36	50.70	52.43	47.38	13
128.73	125.43	81.46	130.94	116.74	114.74	127.31	132.13	139.04	130.15	124.75	131.02	59
124.07	100.68	72.52	81.63	111.65	91.64	111.31	68.22	160.96	98.49	98.30	100.86	60
119.14	116.75	145.81	76.37	114.26	103.07	226.83	72.94	127.69	115.18	113.33	116.82	61
128.32	75.19	93.89	104.75	104.23	87.80	58.25	89.31	147.36	75.94	77.62	70.83	15
41.81	9.34	-	5.36	75.40	9.47	0.00	5.09	39.94	7.56	15.96	9.61	19
75.58	51.61	-	110.48	61.21	53.29	△ 0.21	82.79	123.44	45.90	50.39	44.47	28
69.98	150.00	235.95	104.66	71.48	135.61	226.71	151.50	100.95	182.36	196.44	202.17	30
67.49	165.20	145.86	213.46	111.52	168.90	121.44	212.09	76.19	153.66	137.03	149.42	31
90.49	158.14	164.71	132.46	128.08	145.83	87.20	183.92	47.75	159.31	139.01	142.20	52
111.21	101.31	95.91	96.78	106.14	99.56	108.10	98.61	111.51	104.24	104.28	106.01	
86.54	115.71	148.22	130.51	96.94	118.11	97.17	139.51	95.07	115.72	115.37	117.59	
109.57	102.06	97.23	98.67	105.54	100.49	107.56	100.80	110.42	104.84	104.87	106.63	

第27表 平成30年度 保険者別退職被保険者等

保険給付状況（療養の給付等内訳）

No.	保 険 者 名	被 扶 養 者 分						
		療 養 の 給 付 等 (診 療 費)						
		入 院			入 院 外			歯
	件 数	日 数	費 用 額	件 数	日 数	費 用 額	件 数	
1	下 関 市	0	0	0	0	0	0	0
2	宇 部 市	0	0	0	0	0	0	0
3	山 口 市	0	0	0	0	0	0	0
6	防 府 市	0	0	0	0	0	0	0
7	下 松 市	0	0	0	0	0	0	0
8	岩 国 市	0	0	0	0	0	0	0
9	山陽小野田市	0	0	0	1	2	2,220	0
10	光 市	0	0	0	0	0	0	0
12	柳 井 市	0	0	0	0	0	0	0
13	美 祢 市	0	0	0	0	0	0	0
59	周 南 市	0	0	0	0	0	0	0
60	萩 市	0	0	0	0	0	0	0
61	長 門 市	0	0	0	0	0	0	0
15	周防大島町	0	0	0	0	0	0	0
19	和 木 町	0	0	0	0	0	0	0
28	上 関 町	0	0	0	0	0	0	0
30	田 布 施 町	0	0	0	0	0	0	0
31	平 生 町	0	0	0	0	0	0	0
52	阿 武 町	0	0	0	0	0	0	0
	市 計	0	0	0	1	2	2,220	0
	町 計	0	0	0	0	0	0	0
	市 町 計	0	0	0	1	2	2,220	0

保険給付状況（未就学児分再掲）（その1）

（事業年報F表）

被 扶 養 者 分								No.
療 養 の 給 付 等 (診 療 費)				療 養 の 給 付 等				
科		小 計		調 剤				
日 数	費 用 額	件 数	日 数	費 用 額	件 数	回 数	費 用 額	
0	0	0	0	0	0	0	0	1
0	0	0	0	0	0	0	0	2
0	0	0	0	0	0	0	0	3
0	0	0	0	0	0	0	0	6
0	0	0	0	0	0	0	0	7
0	0	0	0	0	0	0	0	8
0	0	1	2	2,220	0	0	0	9
0	0	0	0	0	0	0	0	10
0	0	0	0	0	0	0	0	12
0	0	0	0	0	0	0	0	13
0	0	0	0	0	0	0	0	59
0	0	0	0	0	0	0	0	60
0	0	0	0	0	0	0	0	61
0	0	0	0	0	0	0	0	15
0	0	0	0	0	0	0	0	19
0	0	0	0	0	0	0	0	28
0	0	0	0	0	0	0	0	30
0	0	0	0	0	0	0	0	31
0	0	0	0	0	0	0	0	52
0	0	1	2	2,220	0	0	0	0
0	0	0	0	0	0	0	0	0
0	0	1	2	2,220	0	0	0	0

保険給付状況（未就学児分再掲）（その2）

(事業年報F表)

被 扶 養 者 分							No.
療 養 の 給 付 等							
計	食 事 療 養 (再 掲)						
費用額	件数	回数	費用額	保険者負担分	一部負担金	他法負担分	
0	0	0	0	0	0	0	1
0	0	0	0	0	0	0	2
0	0	0	0	0	0	0	3
0	0	0	0	0	0	0	6
0	0	0	0	0	0	0	7
0	0	0	0	0	0	0	8
2,220	0	0	0	0	0	0	9
0	0	0	0	0	0	0	10
0	0	0	0	0	0	0	12
0	0	0	0	0	0	0	13
0	0	0	0	0	0	0	59
0	0	0	0	0	0	0	60
0	0	0	0	0	0	0	61
0	0	0	0	0	0	0	15
0	0	0	0	0	0	0	19
0	0	0	0	0	0	0	28
0	0	0	0	0	0	0	30
0	0	0	0	0	0	0	31
0	0	0	0	0	0	0	52
2,220	0	0	0	0	0	0	
0	0	0	0	0	0	0	
2,220	0	0	0	0	0	0	

第27表 平成30年度 保険者別退職被保険者等

保険給付状況（医療給付の状況・高額療養費の状況）

No.	保 険 者 名	被 扶 養 者 分							
		療 養 の 給 付 等							件 数
		件 数	費 用 額	療 養 費 等			移送費・件数	移送費・費用額	
食事療養・件数	療養費・件数			療養費・費用額					
1	下 関 市	0	0	0	0	0	0	0	0
2	宇 部 市	0	0	0	0	0	0	0	0
3	山 口 市	0	0	0	0	0	0	0	0
6	防 府 市	0	0	0	0	0	0	0	0
7	下 松 市	0	0	0	0	0	0	0	0
8	岩 国 市	0	0	0	0	0	0	0	0
9	山陽小野田市	1	2,220	0	0	0	0	0	1
10	光 市	0	0	0	0	0	0	0	0
12	柳 井 市	0	0	0	0	0	0	0	0
13	美 祿 市	0	0	0	0	0	0	0	0
59	周 南 市	0	0	0	0	0	0	0	0
60	萩 市	0	0	0	0	0	0	0	0
61	長 門 市	0	0	0	0	0	0	0	0
15	周防大島町	0	0	0	0	0	0	0	0
19	和 木 町	0	0	0	0	0	0	0	0
28	上 関 町	0	0	0	0	0	0	0	0
30	田 布 施 町	0	0	0	0	0	0	0	0
31	平 生 町	0	0	0	0	0	0	0	0
52	阿 武 町	0	0	0	0	0	0	0	0
	市 計	1	2,220	0	0	0	0	0	1
	町 計	0	0	0	0	0	0	0	0
	市 町 計	1	2,220	0	0	0	0	0	1

保険給付状況（未就学児分再掲）（その3）

（事業年報F表）

被 扶 養 者 分								No.
療 養 諸 費				高 額 療 養 費				
計				合 算 分				
費 用 額	保険者負担分	一部負担金	他法負担分	多数該当・件数	多数該当・高額療養費	その他・件数	その他・高額療養費	
0	0	0	0	0	0	0	0	1
0	0	0	0	0	0	0	0	2
0	0	0	0	0	0	0	0	3
0	0	0	0	0	0	0	0	6
0	0	0	0	0	0	0	0	7
0	0	0	0	0	0	0	0	8
2,220	1,776	0	444	0	0	0	0	9
0	0	0	0	0	0	0	0	10
0	0	0	0	0	0	0	0	12
0	0	0	0	0	0	0	0	13
0	0	0	0	0	0	0	0	59
0	0	0	0	0	0	0	0	60
0	0	0	0	0	0	0	0	61
0	0	0	0	0	0	0	0	15
0	0	0	0	0	0	0	0	19
0	0	0	0	0	0	0	0	28
0	0	0	0	0	0	0	0	30
0	0	0	0	0	0	0	0	31
0	0	0	0	0	0	0	0	52
2,220	1,776	0	444	0	0	0	0	
0	0	0	0	0	0	0	0	
2,220	1,776	0	444	0	0	0	0	

第27表 平成30年度 保険者別退職被保険者等

保険給付状況（医療給付の状況・高額療養費の状況）

No.	保 険 者 名	被 扶 養 者 分						
		高 額 療 養 費						
		単 独 分						
		多数該当分・件数	多数該当分・高額療養費	長期疾病分・件数	長期疾病分・高額療養費	入院分・件数	入院分・高額療養費	その他・件数
1	下 関 市	0	0	0	0	0	0	0
2	宇 部 市	0	0	0	0	0	0	0
3	山 口 市	0	0	0	0	0	0	0
6	防 府 市	0	0	0	0	0	0	0
7	下 松 市	0	0	0	0	0	0	0
8	岩 国 市	0	0	0	0	0	0	0
9	山陽小野田市	0	0	0	0	0	0	0
10	光 市	0	0	0	0	0	0	0
12	柳 井 市	0	0	0	0	0	0	0
13	美 祢 市	0	0	0	0	0	0	0
59	周 南 市	0	0	0	0	0	0	0
60	萩 市	0	0	0	0	0	0	0
61	長 門 市	0	0	0	0	0	0	0
15	周 防 大 島 町	0	0	0	0	0	0	0
19	和 木 町	0	0	0	0	0	0	0
28	上 関 町	0	0	0	0	0	0	0
30	田 布 施 町	0	0	0	0	0	0	0
31	平 生 町	0	0	0	0	0	0	0
52	阿 武 町	0	0	0	0	0	0	0
	市 計	0	0	0	0	0	0	0
	町 計	0	0	0	0	0	0	0
	市 町 計	0	0	0	0	0	0	0

保険給付状況（未就学児分再掲）（その4）

(事業年報F表)

被 扶 養 者 分								No.
高 額 療 養 費					医 療 給 付 費 計		年 度 平 均 未 就 学 児 退 職 被 保 険 者 数	
他 法 負 担 分		合 計			件 数	給 付 額		
そ の 他 ・ 高 額 療 養 費	件 数	高 額 療 養 費	件 数	高 額 療 養 費				
0	0	0	0	0	0	0	0	1
0	0	0	0	0	0	0	0	2
0	0	0	0	0	0	0	0	3
0	0	0	0	0	0	0	0	6
0	0	0	0	0	0	0	0	7
0	0	0	0	0	0	0	0	8
0	0	0	0	0	1	1,776	0	9
0	0	0	0	0	0	0	0	10
0	0	0	0	0	0	0	0	12
0	0	0	0	0	0	0	0	13
0	0	0	0	0	0	0	0	59
0	0	0	0	0	0	0	0	60
0	0	0	0	0	0	0	0	61
0	0	0	0	0	0	0	0	15
0	0	0	0	0	0	0	0	19
0	0	0	0	0	0	0	0	28
0	0	0	0	0	0	0	0	30
0	0	0	0	0	0	0	0	31
0	0	0	0	0	0	0	0	52
0	0	0	0	0	1	1,776	0	
0	0	0	0	0	0	0	0	
0	0	0	0	0	1	1,776	0	

第28表 平成30年度 保険者別退職被保険者等

療養の給付（診療費）諸率

No.	保 険 者 名	被 扶 養 者 分									
		受 診 率 (100人当たり)				1 件 当 たり 日 数				1 件 当 た	
		入 院	入院外	歯 科	計	入 院	入院外	歯 科	計	入 院	入院外
1	下 関 市	-	-	-	-	-	-	-	-	-	-
2	宇 部 市	-	-	-	-	-	-	-	-	-	-
3	山 口 市	-	-	-	-	-	-	-	-	-	-
6	防 府 市	-	-	-	-	-	-	-	-	-	-
7	下 松 市	-	-	-	-	-	-	-	-	-	-
8	岩 国 市	-	-	-	-	-	-	-	-	-	-
9	山陽小野田市	-	-	-	-	-	2.00	-	2.00	-	2,220
10	光 市	-	-	-	-	-	-	-	-	-	-
12	柳 井 市	-	-	-	-	-	-	-	-	-	-
13	美 祢 市	-	-	-	-	-	-	-	-	-	-
59	周 南 市	-	-	-	-	-	-	-	-	-	-
60	萩 市	-	-	-	-	-	-	-	-	-	-
61	長 門 市	-	-	-	-	-	-	-	-	-	-
15	周防大島町	-	-	-	-	-	-	-	-	-	-
19	和 木 町	-	-	-	-	-	-	-	-	-	-
28	上 関 町	-	-	-	-	-	-	-	-	-	-
30	田 布 施 町	-	-	-	-	-	-	-	-	-	-
31	平 生 町	-	-	-	-	-	-	-	-	-	-
52	阿 武 町	-	-	-	-	-	-	-	-	-	-
	市 計	-	-	-	-	-	2.00	-	2.00	-	2,220
	町 計	-	-	-	-	-	-	-	-	-	-
	市 町 計	-	-	-	-	-	2.00	-	2.00	-	2,220

保険給付（診療費）諸率（未就学児分再掲）（その1）

(3~2ベース)

被 扶 養 者 分												No.
り費用額		1日当たり費用額				1人当たり費用額				被保険者1人当たり		
歯科	計	入院	入院外	歯科	計	入院	入院外	歯科	計	療養諸費用額	医療給付費	
-	-	-	-	-	-	-	-	-	-	-	-	1
-	-	-	-	-	-	-	-	-	-	-	-	2
-	-	-	-	-	-	-	-	-	-	-	-	3
-	-	-	-	-	-	-	-	-	-	-	-	6
-	-	-	-	-	-	-	-	-	-	-	-	7
-	-	-	-	-	-	-	-	-	-	-	-	8
-	2,220	-	1,110	-	1,110	-	-	-	-	-	-	9
-	-	-	-	-	-	-	-	-	-	-	-	10
-	-	-	-	-	-	-	-	-	-	-	-	12
-	-	-	-	-	-	-	-	-	-	-	-	13
-	-	-	-	-	-	-	-	-	-	-	-	59
-	-	-	-	-	-	-	-	-	-	-	-	60
-	-	-	-	-	-	-	-	-	-	-	-	61
-	-	-	-	-	-	-	-	-	-	-	-	15
-	-	-	-	-	-	-	-	-	-	-	-	19
-	-	-	-	-	-	-	-	-	-	-	-	28
-	-	-	-	-	-	-	-	-	-	-	-	30
-	-	-	-	-	-	-	-	-	-	-	-	31
-	-	-	-	-	-	-	-	-	-	-	-	52
-	2,220	-	1,110	-	1,110	-	-	-	-	-	-	
-	-	-	-	-	-	-	-	-	-	-	-	
-	2,220	-	1,110	-	1,110	-	-	-	-	-	-	

第28表 平成30年度 保険者別退職被保険者等

療養の給付（診療費）諸率（対前年度比（％））

No.	保 険 者 名	被 扶 養 者 分									
		受 診 率 (100人当たり)				1 件 当 た り 日 数				1 件 当 た	
		入 院	入院外	歯 科	計	入 院	入院外	歯 科	計	入 院	入院外
1	下 関 市	-	-	-	-	-	-	-	-	-	-
2	宇 部 市	-	-	-	-	-	-	-	-	-	-
3	山 口 市	-	-	-	-	-	-	-	-	-	-
6	防 府 市	-	-	-	-	-	-	-	-	-	-
7	下 松 市	-	-	-	-	-	-	-	-	-	-
8	岩 国 市	-	-	-	-	-	-	-	-	-	-
9	山陽小野田市	-	-	-	-	-	-	-	100.00	-	-
10	光 市	-	-	-	-	-	-	-	-	-	-
12	柳 井 市	-	-	-	-	-	-	-	-	-	-
13	美 祢 市	-	-	-	-	-	-	-	-	-	-
59	周 南 市	-	-	-	-	-	-	-	-	-	-
60	萩 市	-	-	-	-	-	-	-	-	-	-
61	長 門 市	-	-	-	-	-	-	-	-	-	-
15	周防大島町	-	-	-	-	-	-	-	-	-	-
19	和 木 町	-	-	-	-	-	-	-	-	-	-
28	上 関 町	-	-	-	-	-	-	-	-	-	-
30	田 布 施 町	-	-	-	-	-	-	-	-	-	-
31	平 生 町	-	-	-	-	-	-	-	-	-	-
52	阿 武 町	-	-	-	-	-	-	-	-	-	-
	市 計	-	-	-	-	-	183.49	-	155.04	-	48.60
	町 計	-	-	-	-	-	-	-	-	-	-
	市 町 計	-	-	-	-	-	183.49	-	155.04	-	48.60

保険給付（診療費）諸率（未就学児分再掲）（その2・前年度対比）

(3~2ベース)

被 扶 養 者 分												No.
り 費 用 額		1 日 当 た り 費 用 額				1 人 当 た り 費 用 額				被 保 険 者 1 人 当 た り		
歯 科	計	入 院	入 院 外	歯 科	計	入 院	入 院 外	歯 科	計	療 養 諸 費 用 額	医 療 給 付 費	
-	-	-	-	-	-	-	-	-	-	-	-	1
-	-	-	-	-	-	-	-	-	-	-	-	2
-	-	-	-	-	-	-	-	-	-	-	-	3
-	-	-	-	-	-	-	-	-	-	-	-	6
-	-	-	-	-	-	-	-	-	-	-	-	7
-	-	-	-	-	-	-	-	-	-	-	-	8
-	2.82	-	-	-	2.82	-	-	-	-	-	-	9
-	-	-	-	-	-	-	-	-	-	-	-	10
-	-	-	-	-	-	-	-	-	-	-	-	12
-	-	-	-	-	-	-	-	-	-	-	-	13
-	-	-	-	-	-	-	-	-	-	-	-	59
-	-	-	-	-	-	-	-	-	-	-	-	60
-	-	-	-	-	-	-	-	-	-	-	-	61
-	-	-	-	-	-	-	-	-	-	-	-	15
-	-	-	-	-	-	-	-	-	-	-	-	19
-	-	-	-	-	-	-	-	-	-	-	-	28
-	-	-	-	-	-	-	-	-	-	-	-	30
-	-	-	-	-	-	-	-	-	-	-	-	31
-	-	-	-	-	-	-	-	-	-	-	-	52
-	15.35	-	26.50	-	9.87	-	-	-	-	-	-	
-	-	-	-	-	-	-	-	-	-	-	-	
-	15.35	-	26.50	-	9.87	-	-	-	-	-	-	

第29表 平成30年度 保険者別高額療養費負担状況

保険給付状況（高額療養費の状況（総数））（一般＋退職）

No.	保 険 者 名	総 数									
		合 算 分				単 独 分					
		多 数 該 当 分		そ の 他		多 数 該 当 分		長 期 疾 病 分		入 院 分	
		件 数	高 額 療 養 費	件 数	高 額 療 養 費	件 数	高 額 療 養 費	件 数	高 額 療 養 費	件 数	高 額 療 養 費
1	下 関 市	2,040	66,335,072	6,780	80,871,962	8,047	803,333,820	5,367	409,773,056	8,786	1,196,571,198
2	宇 部 市	2,022	67,019,182	10,135	104,453,201	4,587	442,838,012	2,690	226,857,103	5,238	706,631,750
3	山 口 市	1,635	42,622,323	6,591	66,984,781	5,323	495,212,063	1,927	190,517,274	5,301	716,716,938
6	防 府 市	1,501	37,228,939	6,075	53,846,711	2,692	261,329,306	2,001	162,958,655	3,047	411,382,096
7	下 松 市	524	13,052,972	2,253	20,784,044	1,264	121,351,583	772	59,467,356	1,396	168,448,222
8	岩 国 市	1,752	40,574,271	8,658	73,741,230	3,804	362,053,085	2,313	166,585,952	3,875	537,350,610
9	山陽小野田市	710	16,195,009	4,243	35,349,735	1,940	181,226,906	720	62,312,034	1,863	254,536,662
10	光 市	573	13,948,176	2,963	26,183,862	1,306	122,947,674	635	57,170,573	1,311	161,193,717
12	柳 井 市	401	9,566,862	1,550	15,101,662	1,073	109,704,849	517	40,955,568	996	134,040,396
13	美 祢 市	334	10,488,381	2,209	19,652,798	851	86,245,024	422	53,069,169	956	104,157,187
59	周 南 市	1,634	44,042,630	9,140	76,961,050	3,727	362,982,939	2,285	170,131,743	4,343	523,967,438
60	萩 市	620	20,323,544	3,572	29,305,929	1,835	149,935,288	554	57,839,858	2,112	259,693,639
61	長 門 市	779	19,394,479	2,271	25,481,888	1,394	111,679,856	174	23,962,594	1,625	219,047,913
15	周防大島町	490	7,196,209	2,787	13,610,760	1,167	99,297,468	459	47,044,360	955	102,716,321
19	和 木 町	106	1,958,322	281	1,810,524	197	18,741,380	58	4,106,489	154	16,832,775
28	上 関 町	35	250,913	15	229,737	344	25,364,619	56	9,152,361	206	19,314,235
30	田 布 施 町	256	9,855,450	954	10,242,529	542	56,252,873	233	20,870,034	528	66,024,193
31	平 生 町	294	11,420,227	748	6,241,493	658	52,145,734	220	17,511,559	371	49,625,392
52	阿 武 町	22	422,377	12	233,231	196	13,929,191	118	9,877,609	205	24,800,931
302	医 師 国 保	31	1,521,650	55	1,437,464	43	6,039,970	165	10,512,339	120	18,523,383
	市 計	14,525	400,791,840	66,440	628,718,853	37,843	3,610,840,405	20,377	1,681,600,935	40,849	5,393,737,766
	町 計	1,203	31,103,498	4,797	32,368,274	3,104	265,731,265	1,144	108,562,412	2,419	279,313,847
	市 町 計	15,728	431,895,338	71,237	661,087,127	40,947	3,876,571,670	21,521	1,790,163,347	43,268	5,673,051,613
	組 合 計	31	1,521,650	55	1,437,464	43	6,039,970	165	10,512,339	120	18,523,383
	総 計	15,759	433,416,988	71,292	662,524,591	40,990	3,882,611,640	21,686	1,800,675,686	43,388	5,691,574,996

(一般+退職・全体) (その1)

(事業年報C+F表)

総 数												No.
単 独 分		他 法 併 用 分		合 計		現 物 給 付 分 (再 掲)		諸 率				
そ の 他								1 件 当 た り	診 療 費 に 占 め る 割 合 (%)			
件 数	高 額 療 養 費	件 数	高 額 療 養 費	件 数	高 額 療 養 費	件 数	高 額 療 養 費	高 額 療 養 費	件 数	高 額 療 養 費		
5,206	144,109,277	3,743	340,585,708	39,969	3,041,580,093	28,059	2,682,918,799	76,098	3.72	11.46	1	
3,319	100,583,791	2,607	245,453,935	30,598	1,893,836,974	16,934	1,622,427,814	61,894	4.43	11.41	2	
3,151	80,322,483	2,299	179,245,850	26,227	1,771,621,712	16,454	1,575,130,791	67,550	3.75	10.71	3	
2,185	68,293,573	1,929	181,212,241	19,430	1,176,251,521	10,561	1,034,302,775	60,538	4.33	11.47	6	
816	24,105,480	684	70,209,705	7,709	477,419,362	4,274	414,186,142	61,930	3.79	10.89	7	
2,621	83,958,804	2,088	184,570,476	25,111	1,448,834,428	13,305	1,272,642,255	57,697	4.04	10.94	8	
1,105	28,614,243	830	69,876,378	11,411	648,110,967	6,020	568,224,117	56,797	4.34	10.64	9	
998	25,944,660	910	69,588,052	8,696	476,976,714	4,646	415,728,237	54,850	4.07	10.14	10	
620	25,323,020	570	48,741,890	5,727	383,434,247	3,488	342,440,892	66,952	3.76	11.14	12	
602	14,111,649	393	33,068,810	5,767	320,793,018	2,846	269,172,820	55,626	5.21	11.31	13	
2,511	74,642,025	2,093	181,966,980	25,733	1,434,694,805	12,826	1,215,175,737	55,753	4.24	10.96	59	
1,683	47,556,801	666	47,860,964	11,042	612,516,023	5,470	515,333,228	55,471	4.76	10.93	60	
742	27,106,100	541	47,075,170	7,526	473,748,000	3,923	406,097,434	62,948	4.58	11.45	61	
578	13,133,374	340	30,565,486	6,776	313,563,978	3,173	280,587,734	46,276	7.96	12.10	15	
153	8,340,990	112	8,770,436	1,061	60,560,916	604	54,234,884	57,079	4.74	11.05	19	
330	4,098,990	88	8,493,845	1,074	66,904,700	594	56,101,542	62,295	6.68	13.33	28	
220	6,249,787	185	16,137,002	2,918	185,631,868	1,519	154,004,079	63,616	4.58	11.56	30	
230	7,253,684	208	21,727,939	2,729	165,926,028	1,398	139,300,211	60,801	4.79	12.10	31	
261	4,642,352	64	5,306,012	878	59,211,703	570	54,078,866	67,439	4.45	10.69	52	
33	1,517,315	35	16,611,734	482	56,163,855	347	49,921,979	116,523	0.99	6.81	302	
25,559	744,671,906	19,353	1,699,456,159	224,946	14,159,817,864	128,806	12,333,781,041	62,948	4.10	11.11		
1,772	43,719,177	997	91,000,720	15,436	851,799,193	7,858	738,307,316	55,183	5.85	11.88		
27,331	788,391,083	20,350	1,790,456,879	240,382	15,011,617,057	136,664	13,072,088,357	62,449	4.18	11.15		
33	1,517,315	35	16,611,734	482	56,163,855	347	49,921,979	116,523	0.99	6.81		
27,364	789,908,398	20,385	1,807,068,613	240,864	15,067,780,912	137,011	13,122,010,336	62,557	4.16	11.12		

第29表 平成30年度 保険者別高額療養費負担状況

保険給付状況（高額療養費の状況(未就学児分再掲)）（一般+退職）

No.	保 険 者 名	未 就 学 児 分 (再 掲)									
		合 算 分				単 独 分					
		多 数 該 当 分		そ の 他		多 数 該 当 分		長 期 疾 病 分		入 院 分	
		件 数	高 額 療 養 費	件 数	高 額 療 養 費	件 数	高 額 療 養 費	件 数	高 額 療 養 費	件 数	高 額 療 養 費
1	下 関 市	8	413,246	10	1,164,009	1	408,079	0	1,588,959	47	2,492,513
2	宇 部 市	8	436,571	10	741,945	1	18,552	0	0	23	2,156,592
3	山 口 市	3	76,716	23	1,465,297	1	238,862	0	0	39	1,700,547
6	防 府 市	6	195,578	10	414,476	1	119,406	0	0	6	135,532
7	下 松 市	0	0	2	101,774	0	0	0	0	5	△ 166,924
8	岩 国 市	22	545,135	17	256,238	3	32,058	0	0	16	730,098
9	山陽小野田市	0	0	2	65,130	0	0	0	0	4	208,860
10	光 市	0	0	0	0	0	0	0	0	7	175,208
12	柳 井 市	19	768,578	4	163,742	3	32,400	0	0	20	1,000,866
13	美 祢 市	0	0	4	151,216	0	0	0	0	5	138,198
59	周 南 市	0	0	5	227,565	3	263,298	0	0	28	2,106,943
60	萩 市	0	0	1	△ 1,724,834	0	0	0	0	11	266,834
61	長 門 市	0	0	4	491,827	△ 1	△ 158,422	2	197,200	4	43,885
15	周防大島町	0	0	2	80,497	0	0	0	0	0	0
19	和 木 町	0	0	0	0	0	0	0	0	0	0
28	上 関 町	0	0	0	0	0	0	0	0	0	0
30	田 布 施 町	0	0	2	101,866	0	0	0	0	1	74,914
31	平 生 町	0	0	1	16,568	0	0	0	0	0	0
52	阿 武 町	0	0	0	0	0	0	0	0	0	0
302	医 師 国 保	0	0	0	0	0	0	0	0	1	29,878
	市 計	66	2,435,824	92	3,518,385	12	954,233	2	1,786,159	215	10,989,152
	町 計	0	0	5	198,931	0	0	0	0	1	74,914
	市 町 計	66	2,435,824	97	3,717,316	12	954,233	2	1,786,159	216	11,064,066
	組 合 計	0	0	0	0	0	0	0	0	1	29,878
	総 計	66	2,435,824	97	3,717,316	12	954,233	2	1,786,159	217	11,093,944

(一般＋退職・未就学児分再掲) (その2)

(事業年報C＋F表)

未 就 学 児 分 (再 掲)										No.
単 独 分		他 法 併 用 分		合 計		諸 率				
そ の 他		件 数	高 額 療 養 費	件 数	高 額 療 養 費	1 件 当 たり 高 額 療 養 費	診 療 費 に 占 め る 割 合 (%)			
件 数	高 額 療 養 費						件 数	高 額 療 養 費	件 数	
0	0	27	6,153,296	93	12,220,102	131,399	0.43	4.70	1	
1	1,210	29	7,891,275	72	11,246,145	156,196	0.61	5.70	2	
1	1,236	15	1,082,035	82	4,564,693	55,667	0.56	2.67	3	
0	0	36	7,036,612	59	7,901,604	133,925	0.71	6.65	6	
0	0	1	93,973	8	28,823	3,603	0.20	0.09	7	
7	277,303	10	2,778,178	75	4,619,010	61,587	0.66	4.03	8	
0	0	5	356,880	11	630,870	57,352	0.26	1.50	9	
0	0	23	1,523,595	30	1,698,803	56,627	0.86	3.65	10	
0	0	6	1,214,056	52	3,179,642	61,147	1.66	7.01	12	
0	0	0	30	9	289,444	32,160	0.65	2.05	13	
0	0	13	1,492,722	49	4,090,528	83,480	0.46	3.20	59	
0	0	1	6,996	13	△ 1,451,004	△ 111,616	0.39	△ 10.07	60	
0	0	9	3,186,742	18	3,761,232	208,957	0.84	9.01	61	
0	0	0	0	2	80,497	40,249	0.18	0.82	15	
0	0	0	0	0	0	-	-	-	19	
0	0	0	0	0	0	-	-	-	28	
0	0	0	0	3	176,780	58,927	0.41	3.43	30	
0	0	1	18,450	2	35,018	17,509	0.25	0.51	31	
0	0	0	0	0	0	-	-	-	52	
0	0	1	35,096	2	64,974	32,487	0.12	0.45	302	
9	279,749	175	32,816,390	571	52,779,892	92,434	0.57	4.31		
0	0	1	18,450	7	292,295	41,756	0.21	1.09		
9	279,749	176	32,834,840	578	53,072,187	91,820	0.56	4.24		
0	0	1	35,096	2	64,974	32,487	0.12	0.45		
9	279,749	177	32,869,936	580	53,137,161	91,616	0.55	4.19		

第29表 平成30年度 保険者別高額療養費負担状況

保険給付状況（高額療養費の状況（総数））（一般）

No.	保 険 者 名	総 数									
		合 算 分				単 独 分					
		多 数 該 当 分		そ の 他		多 数 該 当 分		長 期 疾 病 分		入 院 分	
		件 数	高 額 療 養 費	件 数	高 額 療 養 費	件 数	高 額 療 養 費	件 数	高 額 療 養 費	件 数	高 額 療 養 費
1	下 関 市	2,009	65,415,978	6,776	80,838,452	7,962	795,426,991	5,332	406,625,397	8,740	1,190,158,309
2	宇 部 市	2,007	66,655,167	10,126	104,071,321	4,568	440,600,372	2,608	218,200,124	5,212	702,456,665
3	山 口 市	1,613	42,148,083	6,586	66,883,856	5,273	488,016,846	1,906	188,026,227	5,250	708,453,750
6	防 府 市	1,476	36,200,503	6,075	53,841,371	2,686	260,864,755	1,982	159,767,681	3,022	408,372,432
7	下 松 市	518	12,880,082	2,251	20,659,621	1,243	119,793,325	756	58,406,261	1,388	167,381,290
8	岩 国 市	1,737	40,163,624	8,648	73,513,935	3,758	358,385,434	2,298	165,776,988	3,844	533,143,644
9	山陽小野田市	696	15,589,138	4,239	35,130,156	1,912	179,380,259	682	59,063,104	1,856	253,191,291
10	光 市	573	13,948,176	2,961	26,117,826	1,302	122,082,261	632	56,864,126	1,302	159,620,740
12	柳 井 市	400	9,544,794	1,548	15,072,264	1,052	107,754,822	510	40,232,014	984	132,339,435
13	美 祢 市	333	10,480,158	2,207	19,478,348	850	86,234,224	422	53,069,169	951	103,820,287
59	周 南 市	1,591	42,522,212	9,135	76,895,279	3,668	354,510,171	2,261	167,301,390	4,318	518,331,263
60	萩 市	615	20,232,578	3,565	29,116,629	1,812	148,455,928	554	57,839,858	2,088	256,375,790
61	長 門 市	769	19,194,518	2,268	25,421,840	1,371	108,935,264	162	22,489,114	1,619	217,244,551
15	周防大島町	490	7,196,209	2,784	13,562,172	1,167	99,297,468	459	47,044,360	950	101,940,884
19	和 木 町	106	1,958,322	281	1,810,524	198	18,849,961	57	4,092,471	154	16,832,775
28	上 関 町	35	250,913	15	229,737	344	25,364,619	56	9,152,361	206	19,314,235
30	田 布 施 町	256	9,855,450	954	10,242,529	541	56,239,673	226	20,553,511	522	65,175,645
31	平 生 町	273	10,781,161	748	6,241,493	650	51,381,160	207	15,672,944	368	48,720,415
52	阿 武 町	22	422,377	12	233,231	196	13,929,191	96	8,626,592	205	24,800,931
302	医 師 国 保	31	1,521,650	55	1,437,464	43	6,039,970	165	10,512,339	120	18,523,383
	市 計	14,337	394,975,011	66,385	627,040,898	37,457	3,570,440,652	20,105	1,653,661,453	40,574	5,350,889,447
	町 計	1,182	30,464,432	4,794	32,319,686	3,096	265,062,072	1,101	105,142,239	2,405	276,784,885
	市 町 計	15,519	425,439,443	71,179	659,360,584	40,553	3,835,502,724	21,206	1,758,803,692	42,979	5,627,674,332
	組 合 計	31	1,521,650	55	1,437,464	43	6,039,970	165	10,512,339	120	18,523,383
	総 計	15,550	426,961,093	71,234	660,798,048	40,596	3,841,542,694	21,371	1,769,316,031	43,099	5,646,197,715

(一般被保険者・総数) (その3)

(事業年報C表)

総 数												No.
単 独 分		他 法 併 用 分		合 計		現 物 給 付 分 (再 掲)		諸 率				
そ の 他								1 件 当 た り	診 療 費 に 占 め る 割 合 (%)			
件 数	高 額 療 養 費	件 数	高 額 療 養 費	件 数	高 額 療 養 費	件 数	高 額 療 養 費	高 額 療 養 費	件 数	高 額 療 養 費		
5,204	144,051,368	3,742	340,424,050	39,765	3,022,940,545	27,914	2,666,863,709	76,020	3.72	11.44	1	
3,318	100,570,693	2,602	244,363,629	30,441	1,876,917,971	16,811	1,607,153,257	61,658	4.43	11.37	2	
3,147	79,897,020	2,295	177,863,803	26,070	1,751,289,585	16,341	1,556,828,742	67,176	3.75	10.67	3	
2,183	68,248,483	1,922	179,031,112	19,346	1,166,326,337	10,513	1,026,185,522	60,288	4.34	11.46	6	
813	23,981,694	681	69,049,090	7,650	472,151,363	4,241	410,534,327	61,719	3.78	10.86	7	
2,614	83,653,833	2,079	183,445,583	24,978	1,438,083,041	13,211	1,262,935,019	57,574	4.05	10.93	8	
1,104	28,601,388	826	69,623,619	11,315	640,578,955	5,962	563,360,452	56,613	4.33	10.59	9	
997	25,902,639	910	69,588,052	8,677	474,123,820	4,631	413,065,267	54,641	4.07	10.12	10	
620	25,323,020	564	48,051,716	5,678	378,318,065	3,444	337,620,511	66,629	3.76	11.11	12	
601	14,095,512	388	32,792,982	5,752	319,970,680	2,841	268,566,386	55,628	5.24	11.33	13	
2,509	74,599,252	2,093	181,966,980	25,575	1,416,126,547	12,733	1,200,461,660	55,372	4.23	10.89	59	
1,680	47,013,681	666	47,860,964	10,980	606,895,428	5,433	511,076,460	55,273	4.77	10.90	60	
740	27,090,464	541	47,075,170	7,470	467,450,921	3,881	400,061,693	62,577	4.58	11.40	61	
578	13,133,374	340	30,565,486	6,768	312,739,953	3,169	279,836,867	46,209	7.99	12.11	15	
153	8,340,990	112	8,770,436	1,061	60,655,479	603	54,220,866	57,168	4.77	11.08	19	
330	4,098,990	88	8,493,845	1,074	66,904,700	594	56,101,542	62,295	6.74	13.38	28	
220	6,249,787	184	15,423,899	2,903	183,740,494	1,506	152,127,703	63,293	4.58	11.54	30	
226	6,608,597	208	21,727,939	2,680	161,133,709	1,371	135,160,158	60,125	4.74	11.92	31	
261	4,642,352	64	5,306,012	856	57,960,686	548	52,827,849	67,711	4.42	10.62	52	
33	1,517,315	35	16,611,734	482	56,163,855	347	49,921,979	116,523	0.99	6.81	302	
25,530	743,029,047	19,309	1,691,136,750	223,697	14,031,173,258	127,956	12,224,713,005	62,724	4.11	11.08		
1,768	43,074,090	996	90,287,617	15,342	843,135,021	7,791	730,274,985	54,956	5.85	11.84		
27,298	786,103,137	20,305	1,781,424,367	239,039	14,874,308,279	135,747	12,954,987,990	62,225	4.19	11.12		
33	1,517,315	35	16,611,734	482	56,163,855	347	49,921,979	116,523	0.99	6.81		
27,331	787,620,452	20,340	1,798,036,101	239,521	14,930,472,134	136,094	13,004,909,969	62,335	4.16	11.09		

第29表 平成30年度 保険者別高額療養費負担状況

保険給付状況（高額療養費の状況(前期高齢者分再掲)）（一般）

No.	保 険 者 名	前 期 高 齢 者 分 (再 掲)									
		合 算 分				単 独 分					
		多 数 該 当 分		そ の 他		多 数 該 当 分		長 期 疾 病 分		入 院 分	
		件 数	高 額 療 養 費	件 数	高 額 療 養 費	件 数	高 額 療 養 費	件 数	高 額 療 養 費	件 数	高 額 療 養 費
1	下 関 市	1,111	26,816,778	6,483	65,496,803	3,392	367,070,304	2,526	192,294,664	6,528	848,806,919
2	宇 部 市	1,121	34,745,811	9,851	91,665,235	2,241	220,671,458	1,589	123,971,824	3,987	521,983,639
3	山 口 市	1,202	24,714,383	6,380	57,834,045	2,516	239,959,397	1,122	111,470,221	3,888	507,599,211
6	防 府 市	1,088	18,283,431	5,969	46,353,470	1,128	113,385,399	987	68,990,347	2,212	290,136,837
7	下 松 市	361	8,242,531	2,187	18,159,677	620	62,117,903	531	39,261,637	1,075	129,704,743
8	岩 国 市	1,110	23,581,150	8,345	64,448,717	1,592	161,080,262	1,307	79,657,035	2,850	389,094,521
9	山陽小野田市	556	12,183,863	4,143	31,665,229	960	95,204,537	396	31,468,076	1,414	181,154,733
10	光 市	385	7,246,048	2,901	24,110,066	632	64,443,154	459	39,076,279	1,032	126,229,397
12	柳 井 市	254	5,140,692	1,504	12,885,201	362	42,433,702	382	30,860,691	719	97,573,085
13	美 祢 市	223	5,774,746	2,178	16,343,509	427	46,766,188	259	23,338,093	790	83,710,928
59	周 南 市	1,066	25,195,973	8,923	67,145,185	1,755	169,538,398	1,537	100,866,174	3,274	362,739,356
60	萩 市	435	10,127,999	3,494	26,928,565	800	70,030,733	194	17,317,766	1,636	194,086,395
61	長 門 市	536	12,699,886	2,206	22,691,104	628	47,785,841	74	9,231,027	1,251	157,748,945
15	周防大島町	300	3,487,699	2,737	11,760,038	497	41,420,504	251	23,151,309	775	81,463,185
19	和 木 町	89	1,592,504	276	1,770,754	80	7,839,773	0	0	113	11,173,384
28	上 関 町	20	221,506	15	229,737	197	13,651,047	41	5,482,320	163	15,347,887
30	田 布 施 町	191	6,655,270	933	9,234,210	225	27,365,684	172	16,212,562	411	50,099,143
31	平 生 町	191	3,929,076	724	5,451,413	354	30,471,163	160	9,848,413	290	28,608,252
52	阿 武 町	17	273,655	11	154,409	124	7,220,632	46	4,838,974	158	18,454,921
302	医 師 国 保	15	1,040,086	39	763,291	19	3,459,013	127	7,700,130	51	8,741,218
	市 計	9,448	214,753,291	64,564	545,726,806	17,053	1,700,487,276	11,363	867,803,834	30,656	3,890,568,709
	町 計	808	16,159,710	4,696	28,600,561	1,477	127,968,803	670	59,533,578	1,910	205,146,772
	市 町 計	10,256	230,913,001	69,260	574,327,367	18,530	1,828,456,079	12,033	927,337,412	32,566	4,095,715,481
	組 合 計	15	1,040,086	39	763,291	19	3,459,013	127	7,700,130	51	8,741,218
	総 計	10,271	231,953,087	69,299	575,090,658	18,549	1,831,915,092	12,160	935,037,542	32,617	4,104,456,699

(一般被保険者・前期高齢者分再掲) (その4)

(事業年報C表)

前 期 高 齢 者 分 (再 掲)									No.
単 独 分		他 法 併 用 分		合 計		諸 率			
そ の 他		件 数	高 額 療 養 費	件 数	高 額 療 養 費	1 件 当 たり 高 額 療 養 費	診 療 費 に 占 め る 割 合 (%)		
件 数	高 額 療 養 費						件 数	高 額 療 養 費	
4,937	125,789,637	2,745	195,558,277	27,722	1,821,833,382	65,718	3.88	10.59	1
3,169	93,685,386	1,586	102,473,629	23,544	1,189,196,982	50,510	5.03	10.83	2
2,984	73,369,951	1,602	94,406,021	19,694	1,109,353,229	56,330	4.20	10.07	3
2,085	63,601,962	1,330	70,700,179	14,799	671,451,625	45,371	4.87	10.31	6
776	21,199,401	421	33,160,537	5,971	311,846,429	52,227	4.32	10.57	7
2,423	72,465,537	1,143	83,462,911	18,770	873,790,133	46,552	4.51	10.34	8
1,049	25,670,928	542	24,760,630	9,060	402,107,996	44,383	4.97	9.84	9
946	23,195,674	578	32,843,458	6,933	317,144,076	45,744	4.55	9.62	10
576	22,900,883	236	15,787,664	4,033	227,581,918	56,430	3.93	10.56	12
577	12,975,678	319	18,419,003	4,773	207,328,145	43,438	5.95	10.28	13
2,377	67,064,277	1,327	100,422,614	20,259	892,971,977	44,078	4.84	10.28	59
1,582	41,583,174	478	23,348,068	8,619	383,422,700	44,486	5.48	10.35	60
689	21,812,563	301	15,237,505	5,685	287,206,871	50,520	5.14	10.61	61
562	11,765,958	221	16,694,431	5,343	189,743,124	35,512	9.26	11.11	15
132	7,359,363	70	2,760,015	760	32,495,793	42,758	5.30	9.71	19
300	3,323,350	36	2,377,147	772	40,632,994	52,633	7.49	12.85	28
211	5,669,084	131	8,786,345	2,274	124,022,298	54,539	5.31	11.38	30
212	5,100,261	99	5,867,008	2,030	89,275,586	43,978	5.08	10.50	31
257	4,496,703	32	2,391,380	645	37,830,674	58,652	5.12	10.34	52
24	1,073,156	5	2,476,249	280	25,253,143	90,190	2.98	10.36	302
24,170	665,315,051	12,608	810,580,496	169,862	8,695,235,463	51,190	4.57	10.38	
1,674	37,714,719	589	38,876,326	11,824	514,000,469	43,471	6.65	11.02	
25,844	703,029,770	13,197	849,456,822	181,686	9,209,235,932	50,688	4.67	10.41	
24	1,073,156	5	2,476,249	280	25,253,143	90,190	2.98	10.36	
25,868	704,102,926	13,202	851,933,071	181,966	9,234,489,075	50,748	4.66	10.41	

第29表 平成30年度 保険者別高額療養費負担状況

保険給付状況（高額療養費の状況(70歳以上一般分再掲)）（一般）

No.	保 険 者 名	70 歳 以 上 一 般 分 (再 掲)									
		合 算 分				単 独 分					
		多 数 該 当 分		そ の 他		多 数 該 当 分		長 期 疾 病 分		入 院 分	
		件 数	高 額 療 養 費	件 数	高 額 療 養 費	件 数	高 額 療 養 費	件 数	高 額 療 養 費	件 数	高 額 療 養 費
1	下 関 市	194	3,466,996	6,108	51,837,292	553	42,062,138	1,283	81,662,244	4,074	411,430,054
2	宇 部 市	193	5,163,769	9,361	75,847,599	359	27,175,906	639	40,188,926	2,505	256,416,720
3	山 口 市	678	7,441,630	6,084	46,094,142	514	36,496,976	485	36,881,512	2,445	253,784,290
6	防 府 市	550	5,821,333	5,676	36,615,445	259	19,234,544	412	22,735,394	1,335	145,848,978
7	下 松 市	148	926,184	2,045	14,179,770	160	11,075,002	252	13,040,380	664	53,255,012
8	岩 国 市	501	4,773,137	8,031	51,149,316	261	13,687,370	654	29,907,046	1,697	183,947,720
9	山陽小野田市	265	2,666,782	3,992	26,084,036	155	13,996,926	108	7,808,882	873	92,641,144
10	光 市	192	1,637,674	2,752	18,794,166	164	12,021,171	247	21,874,410	640	65,871,489
12	柳 井 市	103	857,636	1,438	10,178,741	67	5,370,210	274	21,472,860	411	42,729,290
13	美 祢 市	101	712,738	2,138	14,330,708	92	7,229,492	145	10,600,282	503	40,594,635
59	周 南 市	514	6,797,549	8,137	51,694,786	477	30,248,039	790	33,265,040	2,231	200,402,845
60	萩 市	292	2,957,183	3,385	23,023,925	105	7,699,429	97	8,099,910	1,029	96,428,727
61	長 門 市	188	2,533,349	2,039	15,116,526	196	5,008,636	16	1,711,624	695	67,936,098
15	周防大島町	188	1,031,406	2,631	9,949,324	82	5,139,800	128	9,915,084	528	41,553,847
19	和 木 町	77	1,168,388	259	1,479,023	27	1,296,841	0	0	62	4,766,554
28	上 関 町	12	39,549	14	228,755	40	512,008	12	801,662	120	9,630,908
30	田 布 施 町	82	520,622	868	6,498,319	25	1,645,726	70	6,714,694	249	24,643,063
31	平 生 町	109	903,158	683	4,419,407	56	2,391,230	89	3,775,014	181	13,241,656
52	阿 武 町	15	200,460	10	154,003	41	1,177,305	20	2,032,320	103	10,270,378
302	医 師 国 保	1	23,296	14	168,926	4	434,766	0	0	11	1,386,776
	市 計	3,919	45,755,960	61,186	434,946,452	3,362	231,305,839	5,402	329,248,510	19,102	1,911,287,002
	町 計	483	3,863,583	4,465	22,728,831	271	12,162,910	319	23,238,774	1,243	104,106,406
	市 町 計	4,402	49,619,543	65,651	457,675,283	3,633	243,468,749	5,721	352,487,284	20,345	2,015,393,408
	組 合 計	1	23,296	14	168,926	4	434,766	0	0	11	1,386,776
	総 計	4,403	49,642,839	65,665	457,844,209	3,637	243,903,515	5,721	352,487,284	20,356	2,016,780,184

(一般被保険者・70歳以上一般分再掲) (その5)

(事業年報C表)

70歳以上一般分(再掲)									No.
単 独 分		他 法 併 用 分		合 計		諸 率			
そ の 他		件 数	高 額 療 養 費	件 数	高 額 療 養 費	1 件 当 た り 高 額 療 養 費	診 療 費 に 占 め る 割 合 (%)		
件 数	高 額 療 養 費						件 数	高 額 療 養 費	
4,588	106,669,993	2,216	96,704,271	19,016	793,832,988	41,746	4.88	8.59	1
3,046	83,043,514	1,208	41,276,322	17,311	529,112,756	30,565	6.80	9.03	2
2,752	60,587,542	1,278	47,534,788	14,236	488,820,880	34,337	5.64	8.33	3
1,959	58,412,954	1,131	30,752,890	11,322	319,421,538	28,212	6.90	8.87	6
663	14,326,888	329	16,855,627	4,261	123,658,863	29,021	5.82	8.19	7
2,166	55,658,904	905	49,437,316	14,215	388,560,809	27,335	6.51	8.73	8
977	22,456,582	441	11,400,358	6,811	177,054,710	25,995	7.12	8.33	9
829	18,209,685	464	15,166,100	5,288	153,574,695	29,042	6.54	8.58	10
540	20,038,349	177	8,314,180	3,010	108,961,266	36,200	5.31	9.12	12
555	12,328,637	285	9,697,558	3,819	95,494,050	25,005	9.05	8.64	13
2,138	54,809,452	1,003	45,668,487	15,290	422,886,198	27,658	6.75	8.99	59
1,449	33,762,833	418	11,584,408	6,775	183,556,415	27,093	8.03	8.97	60
565	10,918,542	256	8,003,452	3,955	111,228,227	28,123	7.13	8.59	61
537	10,200,257	185	10,123,338	4,279	87,913,056	20,545	13.68	9.33	15
125	7,155,100	66	1,998,384	616	17,864,290	29,000	8.29	9.36	19
280	2,985,719	32	1,313,246	510	15,511,847	30,415	9.15	10.02	28
193	4,269,416	93	2,307,856	1,580	46,599,696	29,493	6.85	8.55	30
191	3,565,358	76	3,296,276	1,385	31,592,099	22,810	6.40	7.72	31
244	4,073,354	26	1,439,656	459	19,347,476	42,151	8.99	10.37	52
14	526,310	2	18,996	46	2,559,070	55,632	3.04	8.80	302
22,227	551,223,875	10,111	392,395,757	125,309	3,896,163,395	31,092	6.28	8.70	
1,570	32,249,204	478	20,478,756	8,829	218,828,464	24,785	9.38	9.01	
23,797	583,473,079	10,589	412,874,513	134,138	4,114,991,859	30,677	6.42	8.72	
14	526,310	2	18,996	46	2,559,070	55,632	3.04	8.80	
23,811	583,999,389	10,591	412,893,509	134,184	4,117,550,929	30,686	6.42	8.72	

第29表 平成30年度 保険者別高額療養費負担状況

保険給付状況（高額療養費の状況(70歳以上現役並み所得者分再掲)）（一般）

No.	保険者名	70歳以上現役並み所得者分（再掲）									
		合 算 分				単 独 分					
		多数該当分		そ の 他		多数該当分		長 期 疾 病 分		入 院 分	
		件 数	高額療養費	件 数	高額療養費	件 数	高額療養費	件 数	高額療養費	件 数	高額療養費
1	下 関 市	28	912,256	26	618,354	42	9,671,823	63	6,126,622	86	12,355,757
2	宇 部 市	42	836,997	70	1,480,907	30	4,414,978	24	2,511,036	45	9,474,192
3	山 口 市	28	1,033,682	68	1,142,544	3	100,852	22	1,949,329	76	15,856,494
6	防 府 市	15	480,330	42	964,459	6	118,146	7	590,291	26	3,525,993
7	下 松 市	5	555,159	58	863,607	6	1,945,543	27	1,392,873	41	8,476,044
8	岩 国 市	75	2,645,601	57	1,380,501	24	2,598,438	16	1,105,670	57	9,585,181
9	山陽小野田市	13	344,232	40	538,843	7	508,525	0	0	25	4,682,674
10	光 市	40	974,835	62	1,274,564	23	6,322,678	30	3,821,643	35	5,405,531
12	柳 井 市	7	219,606	11	417,847	18	2,581,749	1	108,986	12	2,412,880
13	美 祢 市	5	34,078	5	41,435	0	0	0	0	3	153,288
59	周 南 市	39	1,208,985	101	2,413,702	25	2,582,146	38	2,487,268	54	8,435,501
60	萩 市	21	681,695	25	552,292	22	1,825,245	15	1,236,855	38	5,728,411
61	長 門 市	32	1,603,574	25	823,971	7	484,332	0	0	26	3,598,260
15	周防大島町	5	32,171	32	377,502	3	285,519	8	915,187	10	1,345,327
19	和 木 町	0	0	3	27,028	0	0	0	0	0	0
28	上 関 町	0	0	0	0	1	45,909	0	0	1	10,138
30	田 布 施 町	16	889,842	27	490,520	15	2,203,672	0	0	31	5,529,989
31	平 生 町	4	163,323	11	242,759	12	2,493,909	0	0	7	1,910,213
52	阿 武 町	0	0	0	0	0	0	0	0	0	0
302	医 師 国 保	12	911,808	21	450,291	10	2,444,293	89	4,445,222	18	2,043,899
	市 計	350	11,531,030	590	12,513,026	213	33,154,455	243	21,330,573	524	89,690,206
	町 計	25	1,085,336	73	1,137,809	31	5,029,009	8	915,187	49	8,795,667
	市 町 計	375	12,616,366	663	13,650,835	244	38,183,464	251	22,245,760	573	98,485,873
	組 合 計	12	911,808	21	450,291	10	2,444,293	89	4,445,222	18	2,043,899
	総 計	387	13,528,174	684	14,101,126	254	40,627,757	340	26,690,982	591	100,529,772

(一般被保険者・70歳以上現役並み所得者分再掲) (その6)

(事業年報C表)

70歳以上現役並み所得者分(再掲)									
単独分		他法併用分		合計		諸率			No.
その他		件数	高額療養費	件数	高額療養費	1件当たり 高額療養費	診療費に占める割合(%)		
件数	高額療養費						件数	高額療養費	
25	1,339,227	17	1,616,832	287	32,640,871	113,731	1.84	9.53	1
17	1,764,408	14	1,312,481	242	21,794,999	90,062	2.49	10.04	2
36	2,710,770	18	1,270,134	251	24,063,805	95,872	1.73	8.06	3
6	362,345	14	2,468,223	116	8,509,787	73,360	1.83	7.92	6
15	1,228,260	2	1,793,100	154	16,254,586	105,549	2.66	12.70	7
19	2,291,542	23	1,144,569	271	20,751,502	76,574	2.12	9.35	8
10	324,988	4	457,386	99	6,856,648	69,259	1.95	7.71	9
26	1,133,303	12	1,025,212	228	19,957,766	87,534	2.52	10.65	10
5	174,931	2	33,182	56	5,949,181	106,235	1.87	8.94	12
1	46,140	0	0	14	274,941	19,639	1.03	1.37	13
30	2,615,007	3	1,338,991	290	21,081,600	72,695	2.33	9.42	59
1	29,967	9	139,467	131	10,193,932	77,816	4.03	12.22	60
6	167,388	0	0	96	6,677,525	69,558	4.29	11.51	61
5	330,877	2	1,195,443	65	4,482,026	68,954	6.02	12.81	15
1	13,030	0	0	4	40,058	10,015	0.59	0.50	19
1	51,096	0	0	3	107,143	35,714	1.94	4.53	28
4	906,624	4	54,369	97	10,075,016	103,866	4.88	16.29	30
4	523,438	0	0	38	5,333,642	140,359	2.97	15.40	31
0	0	0	0	0	0	-	-	-	52
10	546,846	2	1,192,340	162	12,034,699	74,288	5.99	13.52	302
197	14,188,276	118	12,599,577	2,235	195,007,143	87,252	2.21	9.54	
15	1,825,065	6	1,249,812	207	20,037,885	96,801	3.69	13.70	
212	16,013,341	124	13,849,389	2,442	215,045,028	88,061	2.29	9.82	
10	546,846	2	1,192,340	162	12,034,699	74,288	5.99	13.52	
222	16,560,187	126	15,041,729	2,604	227,079,727	87,204	2.38	9.96	

第29表 平成30年度 保険者別高額療養費負担状況

保険給付状況（高額療養費の状況(未就学児分再掲)）（一般）

No.	保 険 者 名	未 就 学 児 分 (再 掲)									
		合 算 分				単 独 分					
		多 数 該 当 分		そ の 他		多 数 該 当 分		長 期 疾 病 分		入 院 分	
		件 数	高 額 療 養 費	件 数	高 額 療 養 費	件 数	高 額 療 養 費	件 数	高 額 療 養 費	件 数	高 額 療 養 費
1	下 関 市	8	413,246	10	1,164,009	1	408,079	0	1,588,959	47	2,492,513
2	宇 部 市	8	436,571	10	741,945	1	18,552	0	0	23	2,156,592
3	山 口 市	3	76,716	23	1,465,297	1	238,862	0	0	39	1,700,547
6	防 府 市	6	195,578	10	414,476	1	119,406	0	0	6	135,532
7	下 松 市	0	0	2	101,774	0	0	0	0	5	△ 166,924
8	岩 国 市	22	545,135	17	256,238	3	32,058	0	0	16	730,098
9	山陽小野田市	0	0	2	65,130	0	0	0	0	4	208,860
10	光 市	0	0	0	0	0	0	0	0	7	175,208
12	柳 井 市	19	768,578	4	163,742	3	32,400	0	0	20	1,000,866
13	美 祢 市	0	0	4	151,216	0	0	0	0	5	138,198
59	周 南 市	0	0	5	227,565	3	263,298	0	0	28	2,106,943
60	萩 市	0	0	1	△ 1,724,834	0	0	0	0	11	266,834
61	長 門 市	0	0	4	491,827	△ 1	△ 158,422	2	197,200	4	43,885
15	周防大島町	0	0	2	80,497	0	0	0	0	0	0
19	和 木 町	0	0	0	0	0	0	0	0	0	0
28	上 関 町	0	0	0	0	0	0	0	0	0	0
30	田 布 施 町	0	0	2	101,866	0	0	0	0	1	74,914
31	平 生 町	0	0	1	16,568	0	0	0	0	0	0
52	阿 武 町	0	0	0	0	0	0	0	0	0	0
302	医 師 国 保	0	0	0	0	0	0	0	0	1	29,878
	市 計	66	2,435,824	92	3,518,385	12	954,233	2	1,786,159	215	10,989,152
	町 計	0	0	5	198,931	0	0	0	0	1	74,914
	市 町 計	66	2,435,824	97	3,717,316	12	954,233	2	1,786,159	216	11,064,066
	組 合 計	0	0	0	0	0	0	0	0	1	29,878
	総 計	66	2,435,824	97	3,717,316	12	954,233	2	1,786,159	217	11,093,944

(一般・未就学児分再掲) (その7)

(事業年報C表)

未 就 学 児 分 (再 掲)										No.
単 独 分		他 法 併 用 分		合 計		諸 率				
そ の 他		件 数	高 額 療 養 費	件 数	高 額 療 養 費	1 件 当 たり 高 額 療 養 費	診 療 費 に 占 め る 割 合 (%)			
件 数	高 額 療 養 費						件 数	高 額 療 養 費	件 数	
0	0	27	6,153,296	93	12,220,102	131,399	0.43	4.70	1	
1	1,210	29	7,891,275	72	11,246,145	156,196	0.61	5.70	2	
1	1,236	15	1,082,035	82	4,564,693	55,667	0.56	2.67	3	
0	0	36	7,036,612	59	7,901,604	133,925	0.71	6.65	6	
0	0	1	93,973	8	28,823	3,603	0.20	0.09	7	
7	277,303	10	2,778,178	75	4,619,010	61,587	0.66	4.03	8	
0	0	5	356,880	11	630,870	57,352	0.26	1.50	9	
0	0	23	1,523,595	30	1,698,803	56,627	0.86	3.65	10	
0	0	6	1,214,056	52	3,179,642	61,147	1.66	7.01	12	
0	0	0	30	9	289,444	32,160	0.65	2.05	13	
0	0	13	1,492,722	49	4,090,528	83,480	0.46	3.20	59	
0	0	1	6,996	13	△ 1,451,004	△ 111,616	0.39	△ 10.07	60	
0	0	9	3,186,742	18	3,761,232	208,957	0.84	9.01	61	
0	0	0	0	2	80,497	40,249	0.18	0.82	15	
0	0	0	0	0	0	-	-	-	19	
0	0	0	0	0	0	-	-	-	28	
0	0	0	0	3	176,780	58,927	0.41	3.43	30	
0	0	1	18,450	2	35,018	17,509	0.25	0.51	31	
0	0	0	0	0	0	-	-	-	52	
0	0	1	35,096	2	64,974	32,487	0.12	0.45	302	
9	279,749	175	32,816,390	571	52,779,892	92,434	0.57	4.31		
0	0	1	18,450	7	292,295	41,756	0.21	1.09		
9	279,749	176	32,834,840	578	53,072,187	91,820	0.56	4.24		
0	0	1	35,096	2	64,974	32,487	0.12	0.45		
9	279,749	177	32,869,936	580	53,137,161	91,616	0.55	4.19		

第29表 平成30年度 保険者別高額療養費負担状況

保険給付状況（高額療養費の状況(総数)）（退職）

No.	保 険 者 名	総 数									
		合 算 分				単 独 分					
		多 数 該 当 分		そ の 他		多 数 該 当 分		長 期 疾 病 分		入 院 分	
		件 数	高 額 療 養 費	件 数	高 額 療 養 費	件 数	高 額 療 養 費	件 数	高 額 療 養 費	件 数	高 額 療 養 費
1	下 関 市	31	919,094	4	33,510	85	7,906,829	35	3,147,659	46	6,412,889
2	宇 部 市	15	364,015	9	381,880	19	2,237,640	82	8,656,979	26	4,175,085
3	山 口 市	22	474,240	5	100,925	50	7,195,217	21	2,491,047	51	8,263,188
6	防 府 市	25	1,028,436	0	5,340	6	464,551	19	3,190,974	25	3,009,664
7	下 松 市	6	172,890	2	124,423	21	1,558,258	16	1,061,095	8	1,066,932
8	岩 国 市	15	410,647	10	227,295	46	3,667,651	15	808,964	31	4,206,966
9	山陽小野田市	14	605,871	4	219,579	28	1,846,647	38	3,248,930	7	1,345,371
10	光 市	0	0	2	66,036	4	865,413	3	306,447	9	1,572,977
12	柳 井 市	1	22,068	2	29,398	21	1,950,027	7	723,554	12	1,700,961
13	美 祢 市	1	8,223	2	174,450	1	10,800	0	0	5	336,900
59	周 南 市	43	1,520,418	5	65,771	59	8,472,768	24	2,830,353	25	5,636,175
60	萩 市	5	90,966	7	189,300	23	1,479,360	0	0	24	3,317,849
61	長 門 市	10	199,961	3	60,048	23	2,744,592	12	1,473,480	6	1,803,362
15	周防大島町	0	0	3	48,588	0	0	0	0	5	775,437
19	和 木 町	0	0	0	0	△ 1	△ 108,581	1	14,018	0	0
28	上 関 町	0	0	0	0	0	0	0	0	0	0
30	田 布 施 町	0	0	0	0	1	13,200	7	316,523	6	848,548
31	平 生 町	21	639,066	0	0	8	764,574	13	1,838,615	3	904,977
52	阿 武 町	0	0	0	0	0	0	22	1,251,017	0	0
	市 計	188	5,816,829	55	1,677,955	386	40,399,753	272	27,939,482	275	42,848,319
	町 計	21	639,066	3	48,588	8	669,193	43	3,420,173	14	2,528,962
	市 町 計	209	6,455,895	58	1,726,543	394	41,068,946	315	31,359,655	289	45,377,281

(退職被保険者等・総数) (その8)

(事業年報F表)

単 独 分		総 数									No.
そ の 他		他 法 併 用 分		合 計		現 物 給 付 分 (再 掲)		諸 率			
件 数	高 額 療 養 費	件 数	高 額 療 養 費	件 数	高 額 療 養 費	件 数	高 額 療 養 費	1 件 当 たり 高 額 療 養 費	診 療 費 に 占 め る 割 合 (%)		
									件 数	高 額 療 養 費	
2	57,909	1	161,658	204	18,639,548	145	16,055,090	91,370	3.33	13.94	1
1	13,098	5	1,090,306	157	16,919,003	123	15,274,557	107,764	4.20	16.50	2
4	425,463	4	1,382,047	157	20,332,127	113	18,302,049	129,504	3.71	15.81	3
2	45,090	7	2,181,129	84	9,925,184	48	8,117,253	118,157	2.78	13.79	6
3	123,786	3	1,160,615	59	5,267,999	33	3,651,815	89,288	4.60	15.09	7
7	304,971	9	1,124,893	133	10,751,387	94	9,707,236	80,837	3.27	12.66	8
1	12,855	4	252,759	96	7,532,012	58	4,863,665	78,458	4.49	18.14	9
1	42,021	0	0	19	2,852,894	15	2,662,970	150,152	2.46	15.97	10
0	0	6	690,174	49	5,116,182	44	4,820,381	104,412	4.06	14.39	12
1	16,137	5	275,828	15	822,338	5	606,434	54,823	1.73	6.98	13
2	42,773	0	0	158	18,568,258	93	14,714,077	117,521	4.93	20.08	59
3	543,120	0	0	62	5,620,595	37	4,256,768	90,655	3.90	14.60	60
2	15,636	0	0	56	6,297,079	42	6,035,741	112,448	4.49	16.90	61
0	0	0	0	8	824,025	4	750,867	103,003	1.83	8.90	15
0	0	0	0	0	△ 94,563	1	14,018	-	-	△ 18.94	19
0	0	0	0	0	0	0	0	-	-	-	28
0	0	1	713,103	15	1,891,374	13	1,876,376	126,092	3.69	13.91	30
4	645,087	0	0	49	4,792,319	27	4,140,053	97,802	13.32	24.25	31
0	0	0	0	22	1,251,017	22	1,251,017	56,864	6.53	15.39	52
29	1,642,859	44	8,319,409	1,249	128,644,606	850	109,068,036	102,998	3.73	15.47	
4	645,087	1	713,103	94	8,664,172	67	8,032,331	92,172	5.25	16.29	
33	2,287,946	45	9,032,512	1,343	137,308,778	917	117,100,367	102,240	3.81	15.52	

(退職被保険者等・未就学児分再掲) (その9)

(事業年報F表)

未 就 学 児 分 (再 掲)									No.	
単 独 分		他 法 併 用 分		合 計		諸 率				
そ の 他		件 数	高 額 療 養 費	件 数	高 額 療 養 費	1 件 当 たり 高 額 療 養 費	診 療 費 に 占 め る 割 合 (%)			
件 数	高 額 療 養 費						件 数	高 額 療 養 費		件 数
0	0	0	0	0	0	0	-	-	-	1
0	0	0	0	0	0	0	-	-	-	2
0	0	0	0	0	0	0	-	-	-	3
0	0	0	0	0	0	0	-	-	-	6
0	0	0	0	0	0	0	-	-	-	7
0	0	0	0	0	0	0	-	-	-	8
0	0	0	0	0	0	0	-	-	-	9
0	0	0	0	0	0	0	-	-	-	10
0	0	0	0	0	0	0	-	-	-	12
0	0	0	0	0	0	0	-	-	-	13
0	0	0	0	0	0	0	-	-	-	59
0	0	0	0	0	0	0	-	-	-	60
0	0	0	0	0	0	0	-	-	-	61
0	0	0	0	0	0	0	-	-	-	15
0	0	0	0	0	0	0	-	-	-	19
0	0	0	0	0	0	0	-	-	-	28
0	0	0	0	0	0	0	-	-	-	30
0	0	0	0	0	0	0	-	-	-	31
0	0	0	0	0	0	0	-	-	-	52
0	0	0	0	0	0	0	-	-	-	-
0	0	0	0	0	0	0	-	-	-	-
0	0	0	0	0	0	0	-	-	-	-

【参考】 平成30年度 医師国保組合の経理状況

○経理状況

1. 収支状況及び資産・負債等の状況

[1] 収入状況及び支出状況

収 入		支 出	
科 目	収 入 額	科 目	支 出 額
保 険 料	672,146,500	総 務 費	32,639,657
医療給付費分	672,146,500	療養給付費	579,510,741
後期高齢者支援金分	178,325,000	療養費	2,865,536
介護納付金分	96,003,000	小 計	582,376,277
計	946,474,500	高額療養費	56,163,855
国 庫 支 出 金	4,143,890	高額介護合算療養費	0
事務費負担金	4,143,890	移送費	0
療養給付費等負担金	169,983,337	給 付 費	11,329,460
高額医療費共同事業負担金	2,318,000	出産育児諸費	1,100,000
特定健康診査等負担金	822,000	葬祭諸費	0
出産育児一時金補助金	2,305,000	育児諸費	0
その他の	0	その他	2,064,000
計	179,572,227	小 計	653,033,592
前期高齢者交付金	0	審査支払手数料	2,926,534
都道府県支出金	0	計	655,960,126
特定健康診査等負担金	0	後期高齢者支援金	216,013,630
その他の	0	事務費拠出金	18,315
計	0	計	216,031,945
高額医療費共同事業交付金	50,472,000	前期高齢者納付金	51,181,464
直診勘定繰入金	0	事務費拠出金	15,155
その他の収入	199,671	計	51,196,619
		介護納付金	129,477,522
		高額医療費共同事業拠出金	32,644,000
		保健事業費	30,363,417
		特定健康診査等事業費	4,525,928
		健康管理センター事業費	0
		計	34,889,345
		直診勘定繰出金	0
		その他の支出	31,008,958
小計(単年度収入) A	1,176,718,398	小計(単年度支出) B	1,183,848,172
		単年度収支差 (A-B)	△ 7,129,774

準備金繰入金 C	41,000,000	準備金積立金 F	1,000,000
繰越金 D	226,055,046	前年度繰上充用金 G	0
組合債 E	0	組合債費 H	0
収入合計 (A+C+D+E)	1,443,773,444	支出合計 (B+F+G+H)	1,184,848,172
		収支差引残(収入合計-支出合計)	258,925,272
		うち次年度への繰越金 I	258,925,272
		うち準備金積立金 J	0

※国保組合については、B表の様式が市町と異なるため、参考として掲載

〔2〕 準備金保有額及び組合債の状況

準備金保有額（前年度末）K	342,308,700	組 合 債 残 高	0
準備金繰入金C	41,000,000		
準備金積立金F	1,000,000		
収支差引残のうち準備金積立金J	0		
その他増加額L	0		
その他減少額M	0		
準備金保有額（K-C+F+J+L-M）	302,308,700		

〔3〕 資産・負債等の状況（年度末現在）

資 産		負 債 及 び 純 資 産	
科 目	金 額	科 目	金 額
準備金保有額 a	302,308,700	繰上充用金（当年度赤字額） e	0
次年度への繰越金 b	258,925,272	組 合 債 残 高 f	0
貸付金等 c	0	そ の 他 の 負 債 g	0
そ の 他 の 資 産 d	0	負 債 合 計 (e+f+g)	0
資 産 合 計 (a+b+c+d)	561,233,972	純 資 産 (資 産 合 計 - 負 債 合 計)	561,233,972

2. 保険料（税）収納状況（一般被保険者分）

		調 定 額	収 納 額	還付未済額（別掲）	不 納 欠 損 額	未 収 額	居所不明者分調定額
		円	円	円	円	円	円
保 険 料 （ 税 ）	現 年 分	946,474,500	946,474,500	0	0	0	0
	滞 納 繰 越 分	0	0	0	0	0	0
	計	946,474,500	946,474,500	0	0	0	0

3. 保険給付等支払状況

		支 払 義 務 額	支 払 済 額	徴 収 金 等	戻 入 未 済 額	未 払 額
		円	円	円	円	円
（ 一 ） 保 險 被 保 給 者 分 費	療 養 給 付 費	計	579,328,620	579,510,741	182,121	0
		現年度分(再掲)	579,328,620	579,510,741	182,121	0
	療 養 費	計	2,865,536	2,865,536	0	0
		現年度分(再掲)	2,865,536	2,865,536	0	0
	高 額 療 養 費	56,163,855	56,163,855	0	0	
	高 額 介 護 合 算 療 養 費	0	0	0	0	
	移 送 費	0	0	0	0	
	そ の 他 の 保 険 給 付 費	14,488,000	14,488,000	0	0	
後 期 高 齢 者 支 援 金	216,031,945	216,031,945				
前 期 高 齢 者 納 付 金	51,196,619	51,196,619				
介 護 納 付 金	129,477,522	129,477,522				

国民健康保険事業状況

令和2年8月発行

発行者 山 口 県
山口県国民健康保険団体連合会

印刷所 株式会社 山口県農協印刷