

令和元年度
国民健康保険事業状況

山口県
山口県国民健康保険団体連合会

は し が き

国民健康保険制度は、制度創設以来、「国民皆保険制度」の基礎として重要な役割を果たしており、地域医療の確保と地域住民の健康保持・増進に大きく貢献してきました。

しかしながら、国民健康保険を取り巻く社会環境は、急速な少子高齢化の進行や疾病構造の変化、医療技術の高度化等による医療費の増加などにより、大変厳しい情勢にあります。

このような状況の中、将来に渡って国民健康保険制度の安定的な運用が可能となるよう、平成30年度に制度改革が実施され、県と市町の連携の下、新制度が着実に実施されているところです。

今後も国民健康保険の安定的な財政運営や効率的な事業運営を確保していくためには、これまで以上に数値データの分析・活用による状況把握が重要となり、医療費適正化に向けた取組を推進していく必要があります。

本書は、各保険者から提出された令和元年度の国民健康保険事業状況報告書（事業月報・事業年報）等に基づいて、本県における国民健康保険事業の状況を集計・分析したものです。今後の事業運営に活用していただければ幸いです。

令和3年8月

山 口 県
山口県国民健康保険団体連合会

目 次

I 国民健康保険制度の概要	2
II 事業概要	
1 事業実施概要	18
2 保険給付状況	21
3 診療状況	23
4 収支状況	30
5 保険料（税）状況	35
6 療養諸費と保険料（税）との関係	36
III 国民健康保険事業状況報告書統計表	
第1表 年度別・月別一般状況（年度末・月末分）	40
第2表 年度別・月別保険給付状況	42
第3表 令和元年度保険者別一般状況	48
第4表 令和元年度保険者別経理状況	56
第5表 令和元年度保険者別経理状況（被保険者1人当たり）	82
第6表 令和元年度保険者別保険料（税）収納状況（被保険者1人当たり）	91
第7表 令和元年度保険者別保険料（税）賦課徴収状況 （一般被保険者分・後期高齢者支援金分・介護保険第2号被保険者分）	92
第8表 令和元年度保険者別退職者医療に係る経理状況	104
第9表 令和元年度保険者別保険料（税）賦課徴収状況（退職被保険者等分）	114
第10表 令和元年度保険者別退職者医療に係る経理状況（被保険者1人当たり）	120
第11表 令和元年度保険者別保険給付状況（一般+退職・全体分）	122
第12表 令和元年度保険者別保険給付（診療費）諸率（一般+退職・全体分）	136
第13表 令和元年度保険者別保険給付状況（一般+退職・未就学児分再掲）	140
第14表 令和元年度保険者別保険給付（診療費）諸率（一般+退職・未就学児分再掲）	148
第15表 令和元年度保険者別一般被保険者保険給付状況（全体）	152
第16表 令和元年度保険者別一般被保険者保険給付（診療費）諸率（全体）	166
第17表 令和元年度保険者別一般被保険者保険給付状況（前期高齢者分再掲）	170
第18表 令和元年度保険者別一般被保険者保険給付（診療費）諸率（前期高齢者分再掲）	178
第19表 令和元年度保険者別一般被保険者保険給付状況（70歳以上一般分再掲）	182
第20表 令和元年度保険者別一般被保険者保険給付（診療費）諸率 （70歳以上一般分再掲）	190

第21表	令和元年度保険者別一般被保険者保険給付状況 (70歳以上現役並み所得者分再掲)	194
第22表	令和元年度保険者別一般被保険者保険給付(診療費)諸率 (70歳以上現役並み所得者分再掲)	202
第23表	令和元年度保険者別一般被保険者保険給付状況(未就学児分再掲)	206
第24表	令和元年度保険者別一般被保険者保険給付(診療費)諸率(未就学児分再掲)	214
第25表	令和元年度保険者別退職被保険者等保険給付状況(全体)	218
第26表	令和元年度保険者別退職被保険者等保険給付(診療費)諸率(全体)	238
第27表	令和元年度保険者別退職被保険者等保険給付状況(未就学児分再掲)	242
第28表	令和元年度保険者別退職被保険者等保険給付(診療費)諸率 (未就学児分再掲)	250
第29表	令和元年度保険者別高額療養費負担状況	254
【参考】	令和元年度医師国保組合の経理状況	272

合併市町村一覽

(令和2年3月31日現在)

合併前		合併後		合併年月日
旧保険者名	旧保険者番号	保険者名	保険者番号	
徳山市 新南陽市 熊毛町 鹿野町	350058 350140 350322 350330	周南市	350595	平成15年4月21日
久賀町 大島町 大東和町 橘町	350157 350165 350173 350181	周防大島町	350157	平成16年10月1日
光市 大和町	350108 350298	光市	350108	平成16年10月4日
宇部市 楠町	350025 350405	宇部市	350025	平成16年11月1日
下関市 菊川町 豊田町 豊浦町 豊北町	350017 350421 350439 350447 350454	下関市	350017	平成17年2月13日
柳井市 大島町	350124 350256	柳井市	350124	平成17年2月21日
萩市 川上村 田万川町 むつみ村 須佐町 旭村 福栄村	350041 350512 350538 350553 350561 350579 350587	萩市	350603	平成17年3月6日
小野田市 山陽町	350090 350413	山陽小野田市	350090	平成17年3月22日
長門市 三隅町 日置町 油谷町	350116 350488 350496 350504	長門市	350611	平成17年3月22日
山口市 徳地町 秋穂町 小郡町 阿知須町	350033 350355 350363 350371 350389	山口市	350033	平成17年10月1日
岩国市 由宇町 玖珂町 本郷村 周東町 錦町 美川町 美和町	350082 350207 350215 350223 350231 350249 350264 350272	岩国市	350082	平成18年3月20日
美祢市 美東町 秋芳町	350132 350462 350470	美祢市	350132	平成20年3月21日
山口市 阿東町	350033 350546	山口市	350033	平成22年1月16日

山口県国民健康保険・保険者別療養給付一覧表

(令和2年3月31日現在)

保険者名	保険者番号	給付割合		保険者名	保険者番号	給付割合	
		世帯主	その他			世帯主	その他
下 関 市	350017	7	7	(熊毛郡)			
宇 部 市	350025	7	7	上 関 町	350280	7	7
山 口 市	350033	7	7	田 布 施 町	350306	7	7
防 府 市	350066	7	7	平 生 町	350314	7	7
下 松 市	350074	7	7	(阿武郡)			
岩 国 市	350082	7	7	阿 武 町	350520	7	7
山陽小野田市	350090	7	7				
光 市	350108	7	7				
柳 井 市	350124	7	7				
美 祢 市	350132	7	7				
周 南 市	350595	7	7				
萩 市	350603	7	7				
長 門 市	350611	7	7				
(大島郡)							
周 防 大 島 町	350157	7	7				
(玖珂郡)							
和 木 町	350199	7	7	医師国保組合	353029	7	7
退職被保険者等	本人				7割給付	
	被扶養者				7割給付	
高齢受給者 70歳以上75歳未満	一般				8割給付	
	現役並み所得者				7割給付	
未就学児					8割給付	

用語の説明

本書における用語の関係及び国民健康保険事業運営の指標となる諸率の主なものについて説明を加える。また、国民健康保険の被保険者は、一般被保険者、退職被保険者等に区分されている。

1 この統計表の中で使用している数値の関係は以下のとおりです。

$$\boxed{\text{保険給付費}} = \boxed{\text{医療給付費}} + \boxed{\text{その他の保険給付費}}$$

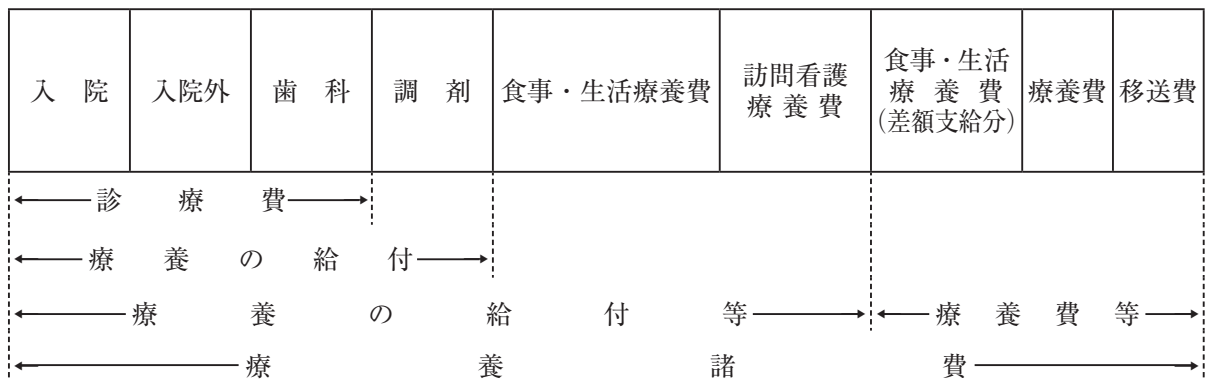
$$\boxed{\text{医療給付費}} = \boxed{\text{療養諸費保険者負担分}} + \boxed{\text{高額療養費給付額}}$$

$$\boxed{\text{療養諸費費用額}} = \boxed{\text{療養の給付等費用額}} + \boxed{\text{療養費費用額}} + \boxed{\text{移送費費用額}}$$

$$\boxed{\text{療養の給付等費用額}} = \boxed{\text{診療費費用額}} + \boxed{\text{調剤費用額}} + \boxed{\text{食事・生活療養費}} + \boxed{\text{訪問看護費用額}}$$

$$\boxed{\text{診療費費用額}} = \boxed{\text{入院費用額}} + \boxed{\text{入院外費用額}} + \boxed{\text{歯科費用額}}$$

$$\boxed{\text{全被保険者分}} = \boxed{\text{事業年報C表}} + \boxed{\text{事業年報F表}} \quad (\text{その他の保険給付を除く})$$



2 この統計表の中の各諸率等の算出方法は以下のとおりです。

$$\boxed{\text{受診率}} = \boxed{\text{受診件数}} \div \boxed{\text{被保険者数}} \times 100$$

100人当たり受診件数で、算出は各区分の受診件数を年間平均被保険者数で除して得た数に100を乗じて得た数。(小数点以下第4位四捨五入)

$$\boxed{\text{1件当たり日数}} = \boxed{\text{受診日数}} \div \boxed{\text{受診件数}}$$

1件当たりの受診日数で、算出は各区分の受診日数を受診件数で除して得た数。(小数点以下第3位四捨五入)

$$\boxed{\text{1件当たり費用額}} = \boxed{\text{費用額}} \div \boxed{\text{受診件数}}$$

1件当たりの費用額で、算出は各区分の費用額を受診件数で除して得た数。(円未満四捨五入)

$$\boxed{\text{1日当たり費用額}} = \boxed{\text{費用額}} \div \boxed{\text{受診日数}}$$

1日当たりの費用額で、算出は各区分の費用額を受診日数で除して得た数。(円未満四捨五入)

$$\boxed{\text{1人当たり費用額}} = \boxed{\text{費用額}} \div \boxed{\text{被保険者数}}$$

被保険者1人当たりの費用額で、算出は各区分の費用額を年間平均被保険者数で除して得た数。(円未満四捨五入)

$$\boxed{\text{1人当たり療養諸費費用額}} = \boxed{\text{療養諸費計}} \div \boxed{\text{被保険者数}}$$

被保険者1人当たりの療養諸費費用額で、算出は療養諸費計を年間平均被保険者数で除して得た数。(円未満四捨五入)

(注) 合計項目の数値が、各構成項目の合計値と一致しない場合があるが、これは単位未満四捨五入によるものである。

I 国民健康保険制度の概要

国民健康保険制度の概要

(令和2年3月31日現在)

1 制度の目的

国民健康保険制度は、原則として被用者保険の適用者以外の住民を被保険者とし、その疾病、負傷、出産又は死亡に関して必要な給付を行い、社会保障及び国民保健の向上に寄与することを目的としている。

2 保険者

保険者とは、都道府県、市町村（特別区を含む。以下同じ。）と国民健康保険組合（以下「組合」という。）である。

- (1) 都道府県は、当該都道府県内の市町村とともに国民健康保険を行い、財政運営の責任主体として国保運営について中心的な役割を果たす。
- (2) 市町村は、資格管理、保険給付、保険料率の決定、賦課・徴収、保健事業などの事業を実施する。
- (3) 組合は、同種の事業又は業務に従事する者で組織する団体で、市町村が行う国民健康保険事業の運営に支障を及ぼさないと認められるときに限って、都道府県知事の認可を受けて設立することができる。

3 被保険者

- (1) 都道府県及び市町村の場合

都道府県の区域内に住所を有する者は、当該都道府県が当該都道府県内の市町村とともに行う国民健康保険の被保険者とする。ただし、次に掲げる者は除く。

ア 健康保険法の規定による被保険者（ただし、同法第3条第2項の規定による日雇特例被保険者を除く）

イ 船員保険法の規定による被保険者

ウ 国家公務員共済組合法又は地方公務員等共済組合法に基づく共済組合の組合員

エ 私立学校教職員共済法の規定による私立学校教職員共済制度の加入者

オ 健康保険法、船員保険法、国家公務員共済組合法又は地方公務員等共済組合法の規定による被扶養者（ただし、健康保険法第3条第2項の規定による日雇特例被保険者の被扶養者を除く）

カ 健康保険法第126条の規定により日雇特例被保険者手帳の交付を受け、その手帳に健康保険印紙をはり付けるべき余白がなくなるに至るまでの間にある者及びその被扶養者（ただし、同法第3条第2項ただし書の規定による承認を受けて日雇特例被保険者とならない期間内にある者及び同法第126条第3項の規定により当該日雇特例被保険者手帳を返納した者並びにその者の被扶養者を除く）

キ 高齢者の医療の確保に関する法律の規定による被保険者

ク 生活保護法による保護を受けている世帯（その保護を停止されている世帯を除く。）に属する者

コ 組合の被保険者

サ その他特別の理由がある者で厚生労働省令で定めるもの

なお、退職被保険者等の資格は次のとおりである。

- (ア) 退職被保険者（国民健康保険法（以下「法」という。）附則第6条第1項）

都道府県が当該都道府県内の市町村とともに行う国民健康保険の被保険者のうち、厚生年金保険法等の法令に基づく老齢（退職）年金を受けることができる者であって、次のa又はbに該当する者（65歳に達する日の属する月の翌月以後である者を除く。）。

a 厚生年金保険法等の規定による被保険者、組合員若しくは加入者であった期間又はこれらの期間を合算した期間（以下「年金保険の被保険者等であった期間」という。）が原則として20年以上である者

b 40歳に達した月以後の年金保険の被保険者等であった期間が10年以上

である者

(イ) 被扶養者（法附則第6条第2項）

都道府県が当該都道府県内の市町村とともに行う国民健康保険の被保険者であって、次のいずれかに該当する者（65歳に達する日の属する月の翌月以後である者を除く。）。

- a 退職被保険者の直系尊属、配偶者（届出をしていないが事実上婚姻関係と同様の事情にある者を含む。）その他三親等内の親族であって、当該退職被保険者と同一の世帯に属し、主として当該退職被保険者により生計を維持するもの
- b 退職被保険者の配偶者で届出をしていないが事実上婚姻関係と同様の事情にあるものの父母及び子であって、当該退職被保険者と同一の世帯に属し、主として当該退職被保険者により生計を維持するもの
- c bにあげた配偶者の死亡後における父母及び子であって、引き続き当該退職被保険者と同一の世帯に属し、主として当該退職被保険者により生計を維持するもの

(2) 組合の場合

組合員及び組合員の世帯に属する者を被保険者とする。ただし、市町村の適用除外の事由（(1)のオを除く。）に該当する者及び他の組合が行う国民健康保険の被保険者は除く。

4 保険給付

(1) 保険給付の種類

保険事故によって異なり、疾病又は負傷に関しては療養の給付、入院時食事療養費、入院時生活療養費、保険外併用療養費、療養費、訪問看護療養費、特別療養費、移送費、高額療養費及び高額介護合算療養費の支給並びに出産に関しては出産育児一時金の支給を、死亡に関しては葬祭費の支給（又は葬祭の給付）を行う。ただし、出産育児一時金及び葬祭費の支給については特別の理由があるときは、その全部又は一部を行わないことができる。その他、傷病手当金等の給付を行うことができる。

なお、世帯主が災害その他の特別の事情がないのに1年以上保険料（税）を滞納している場合は、市町村及び組合は、その世帯の被保険者証を返還させ、代わりに被保険者資格証明書を交付することができる。この場合、療養の給付、保険外併用療養費及び訪問看護療養費等の支給は行われず、代わりに特別療養費が支給される。

(2) 療養の給付

ア 範囲

(ア)診察、(イ)薬剤又は治療材料の支給、(ウ)処置・手術その他の治療、(エ)居宅における療養上の管理及びその療養に伴う世話その他の看護、(オ)病院又は診療所への入院及びその療養に伴う世話その他の看護。

ただし、入院時食事療養、入院時生活療養、評価療養、患者申出療養及び選定療養は含まれない。

イ 保険医療機関等

療養の給付を取り扱う旨の申出を受理された病院・診療所（保険医療機関）又は薬局（保険薬局）で受けるものとし、療養は登録を受けた医師若しくは歯科医師又は薬剤師（保険医・保険薬剤師）が担当する。

ウ 一部負担金

保険医療機関又は保険薬局（以下、「保険医療機関等」という。）において療養の給付を受ける者は、その給付を受ける際、当該保険医療機関等に一部負担金を支払わなければならない。一部負担金の額は、一般被保険者、退職被保険者本人及び被扶養者については、療養の給付に要する費用の額の3割相当額である。ただし、義務教育就学前児童（6歳に達する日以後の最初の3月31日以前である場合）は2割相当額、70歳以上の高齢者（70歳到達日の属する月の翌月以後である場合）で一般の者は2割相当額（昭和19年4月1日以前に生まれた者は1割）、70歳以上の高齢者で現役並み所得者は3割相当額である。

なお、課税所得が一定額以上でも総収入が基準額未満の場合（平成27年1月以降は旧ただし書所得の合計額が210万円以下の者も含む。）は、市町村担当窓口へ申請することにより2割（昭和19年4月1日以前に生まれた者は1割）となる。

また、一部負担金は市町村及び組合が条例又は規約によって、その割合を減ずることができる。市町村及び組合は特別の理由がある被保険者で、一部負担金を支払うことが困難であると認められる者に対しては、一部負担金を減免する措置をとることができる。

エ 診療報酬

市町村及び組合は、保険医療機関等に対し、療養の給付に関する費用を支払う。その額は、療養の給付に要する費用額から被保険者が支払わなければならない一部負担金に相当する額を控除した額である。

この療養の給付に要する費用の額の算定については、健康保険法の規定による厚生労働大臣の定める「診療報酬の算定方法」の例によることとされている。市町村及び組合は都道府県知事の認可を受け、保険医療機関等との契約により療養の給付に要する費用の額の割引等の定めをすることができる。

市町村及び組合は、保険医療機関等から療養の給付に要する費用の額の請求があったときは、健康保険法による保険医療機関及び保険医療養担当規則等並びに「診療報酬の算定方法」の定めを照らして審査したうえ支払うものとされている。この審査及び支払に関する事務は、都道府県の国民健康保険団体連合会又は社会保険診療報酬支払基金に委託することができることとされており、現在、全市町村及び組合がこの事務の委託を行っている。

(3) 入院時食事療養費

被保険者が、保険医療機関において療養の給付と併せて食事療養を受けた場合に、市町村及び組合はその費用を入院時食事療養費として支給する。入院時食事療養費の支給額は、健康保険法の規定による厚生労働大臣の定める基準の例により算定した費用の額から同法に規定する食事療養標準負担額を控除した額である。

食事療養標準負担額については、一般被保険者が1食460円、低所得者の要件に該当すると市町村又は組合が認定した被保険者（減額対象者）が1食210円、減額対象者のうち、食事療養標準負担額の減額認定申請を行った月以前の12月以内の入院日数（減額対象者である期間に係るものに限る。）が90日を超える者が1食160円となる。70歳未満の被保険者及び70歳以上の被保険者に係る食事療養標準負担額については、下表のとおりとなる。

ア 70歳未満の食事療養標準負担額

	70歳未満の被保険者の分類		1食当たり 食事療養 標準負担額
A	一般の者（Bに該当しない者）		460円
B	市町村民税非課税世帯に属する者	過去1年の入院期間が90日以下の者（長期非該当）	210円
		過去1年の入院期間が90日を超える者（長期該当）	160円

イ 70歳以上の食事療養標準負担額

	70歳以上の被保険者の分類		1食当たり 食事療養 標準負担額
A	一般の者（B、Cのいずれにも該当しない者）		460円
B	市町村民税非課税世帯に属する者（Cに該当する者を除く）（低所得Ⅱ）	過去1年の入院期間が90日以下の者（長期非該当）	210円
		過去1年の入院期間が90日を超える者（長期該当）	160円
C	Bのうち、所得が一定基準に満たない者（低所得Ⅰ）		100円

(4) 入院時生活療養費

療養病床に入院する65歳以上の被保険者（以下、「特定長期入院被保険者」という。）が、保険医療機関において療養の給付と併せて生活療養を受けた場合に、市町村及び組合はその費用を入院時生活療養費として支給する。入院時生活療養費の支給額は、健康保険法の規定による厚生労働大臣の定める基準の例により算定した費用の額から同法に規定する生活療養標準負担額を控除した額である。生活療養標準負担額については、下表のとおりとなる。

ア 医療の必要性の低い者

65歳以上の被保険者の分類		生活療養標準負担額		
		1食当たり	1日当たり	
一般	入院時生活療養（Ⅰ）を算定する医療機関（※1）に入院している者	460円	370円	
	入院時生活療養（Ⅱ）を算定する医療機関（※2）に入院している者	420円		
70歳未満		70歳以上		
低所得者		市町村民税非課税世帯に属する者（低所得者Ⅱ）	210円	370円
		市町村民税非課税、かつ所得が一定基準に満たない者（低所得者Ⅰ）	130円	370円
境界層該当者（※3）		100円	0円	

イ 医療の必要性の高い者

65歳以上の被保険者の分類		生活療養標準負担額		
		1食当たり	1日当たり	
一般	入院時生活療養（Ⅰ）を算定する医療機関（※1）に入院している者	460円	370円	
	入院時生活療養（Ⅱ）を算定する医療機関（※2）に入院している者	420円		
70歳未満		70歳以上		
低所得者		市町村民税非課税世帯に属する者（低所得Ⅱ） (90日超で160円)	210円	370円
		市町村民税非課税、かつ所得が一定基準に満たない者（低所得Ⅰ）	100円	370円
境界層該当者（※3）		100円	0円	

ウ 指定難病患者

65歳以上の被保険者の分類		生活療養標準負担額		
		1食当たり	1日当たり	
一般	入院時生活療養（Ⅰ）を算定する医療機関（※1）に入院している者	260円	0円	
	入院時生活療養（Ⅱ）を算定する医療機関（※2）に入院している者			
70歳未満		70歳以上		
低所得者		市町村民税非課税世帯に属する者（低所得Ⅱ） (90日超で160円)	210円	0円
		市町村民税非課税、かつ所得が一定基準に満たない者（低所得Ⅰ）	100円	0円
境界層該当者（※3）		100円	0円	

- (※1) 入院時生活療養（Ⅰ）を算定する医療機関とは、管理栄養士又は栄養士による管理が行われているなど生活療養について一定の基準に適合しているものとして地方厚生（支）局長に届け出ている保険医療機関をいう。
- (※2) 入院時生活療養（Ⅱ）を算定する医療機関とは、入院時生活療養（Ⅰ）を算定する保険医療機関以外の保険医療機関をいう。
- (※3) 境界層該当者とは、入院時生活療養費の標準負担額について、本来の所得区分に基づく負担であれば、生活保護を必要とするが、より負担の低い基準を適用して負担を軽減すれば生活保護を必要としない状態になる者をいう。当該被保険者等から市町村又は組合に福祉事務局長が交付する証明書を提出することによって、低い基準を適用することとしている（境界層措置）。
- (5) 保険外併用療養費
市町村及び組合は、被保険者が保険医療機関等について評価療養、患者申出療養又は選定療養を受けたときは保険外併用療養費を支給する。
- ア 評価療養
厚生労働省が定める高度の医療技術を用いた療養その他の療養であって、保険給付の対象とすべきものであるか否かについて、適正な医療の効率的な提供を図る観点から評価を行うことが必要な療養として厚生労働大臣が定めるもの。
- イ 患者申出療養
高度の医療技術を用いた療養であって、当該療養を受けようとする者の申出に基づき、保険給付の対象とすべきものであるか否かについて、適正な医療の効率的な提供を図る観点から評価を行うことが必要な療養として厚生労働大臣が定めるもの。
- ウ 選定療養
被保険者の選定に係る特別の病室の提供その他の厚生労働大臣が定める療養。
- (6) 療養費
市町村及び組合は、次の場合には療養の給付等に代えて療養費を支給することができる。
- ア 療養の給付等を行うことが困難であると認められるとき。
- イ 被保険者が、緊急、その他やむを得ない理由により保険医療機関等以外の病院、診療所又は薬局その他の者について診療等を受けた場合で、市町村又は組合が必要であると認めたとき。
- ウ 被保険者が、被保険者証を提出しなかったことが、旅行中、交通事故等、緊急その他やむを得ない理由によるものと市町村又は組合が認めたとき。
療養費の額は、次により、当該療養（食事療養及び生活療養を除く。）について算定した費用の額に保険給付割合を乗じて得た額及び当該食事療養又は生活療養について算定した費用の額から食事療養標準負担額又は生活療養標準負担額を控除した額を支給する。
- a ア及びイの場合、市町村又は組合の定めるところによる。
- b ウは当該受診機関の採用する点数表で算定した額とする。
ただし、現に療養に要した費用額を超えることはできない。
- (7) 訪問看護療養費
疾病又は負傷により居宅において継続的に療養を受ける状態にある被保険者が、指定訪問看護事業者から指定訪問看護を受けた場合に、その費用を訪問看護療養費として支給する。
訪問看護療養費の支給額は、健康保険法の規定による厚生労働大臣の定め例により算定した費用の額から、一部負担金の割合を乗じて得た額を控除した額である。
- (8) 特別療養費
被保険者資格証明書の交付を受けている世帯に属する被保険者が保険医療機関等又は指定訪問看護事業者について療養を受けたときは、特別療養費が支給される。

特別療養費の支給額は、診療報酬と同様の方法で算定された療養に要する費用の額（現に療養に要した費用の額を限度とする。）から、その額の一部負担金の割合を乗じて得た額を控除した額である。

(9) 移送費

移送費の支給が行われるのは、療養の給付を受けるため病院又は診療所に移送された場合で、次のいずれにも該当する場合である。

ア 移送により法に基づく適切な療養を受けたこと。

イ 移送の原因である疾病又は負傷により移動することが著しく困難（歩行できないか、歩行することが著しく困難）であったこと。

ウ 緊急その他やむを得なかったこと。

移送費の支給額は、傷病の状態に応じ、最も経済的な通常の経路及び方法（運賃）により移送された場合の費用により算定した額である（ただし、現に当該移送に要した費用の額を超えることができない。）。

(10) 高額療養費

療養（食事療養及び生活療養を除く。）に要した費用が著しく高額であり、一部負担金の額が自己負担限度額を超える場合に、その超える額の全額が高額療養費として支給される。世帯合算において、70歳未満の被保険者については、合算対象基準額を一律2万1000円とし、70歳以上の被保険者については、すべての一部負担金を合算する。また、長期にわたり高額な医療費がかかる特定疾病については、自己負担限度額は1万円（人工透析を要する70歳未満の上位所得者については2万円）となる。自己負担限度額は被保険者・世帯の所得別に下表のとおり。

ア 国保世帯全体の自己負担限度額

適用区分	ひと月の上限額 (世帯ごと)	
		多数回該当
旧ただし書き所得 901万円超	252,600円 + (医療費 - 842,000円) × 1%	140,100円
旧ただし書き所得 600万円～901万円以下	167,400円 + (医療費 - 558,000円) × 1%	93,000円
旧ただし書き所得 210万円～600万円以下	80,100円 + (医療費 - 267,000円) × 1%	44,400円
旧ただし書き所得 210万円以下	57,600円	44,400円
低所得者(※)	35,400円	24,600円

(※) 低所得者

その被保険者の属する世帯の世帯主（擬制世帯主含む。）及び当該市町村の行う国民健康保険の被保険者全員について、療養のあった月の属する年度（当該療養のあった月が4月から7月までの場合にあつては、前年度）分の市町村民税が課されないか又は免除される者。

イ 70歳以上の被保険者に係る自己負担限度額

適用区分		外来（個人ごと）	ひと月の上限額 (世帯ごと)	多数回該当
①現役並み 所得者 (※1)	現役並みⅢ (課税所得 690万円以上)	252,600円 + (医療費 - 842,000円) × 1%		140,100円
	現役並みⅡ (課税所得 380万円以上)	167,400円 + (医療費 - 558,000円) × 1%		93,000円
	現役並みⅠ (課税所得 145万円以上)	80,100円 + (医療費 - 267,000円) × 1%		44,400円
②一般 (①③以外)		18,000円 (年間上限 14.4万円) (※4)	57,600円	44,400円
③低所得者	低所得Ⅱ (※2)	8,000円	24,600円	-
	低所得Ⅰ (※3)		15,000円	-

(※1) 現役並み所得者

同一世帯に一定の所得以上（課税所得が145万円以上）の70歳以上の国保被保険者がいる者をいう。

なお、課税所得が145万円以上でも、収入が基準額未満の者（平成27年1月以降は旧ただし書所得の合計額が210万円以下の者も含む。）は、市町村担当窓口へ申請することにより、自己負担割合が2割（昭和19年4月1日以前に生まれた者は1割）となる。

(※2) 低所得Ⅱ

世帯主（擬制世帯主を含む。）及びその世帯に属する被保険者全員が市町村民税非課税の世帯に属する70歳以上の被保険者。

(※3) 低所得Ⅰ

世帯主（擬制世帯主を含む。）及びその世帯に属する被保険者全員が市町村民税非課税で、かつ、各種収入から必要経費、控除を差し引いた所得が0円となる世帯に属する70歳以上の被保険者。

(※4) 外来年間合算

70歳以上の高額療養費の上限額を見直すことに伴い、年間を通して外来特例に該当するような長期療養を受けている被保険者の負担が増えないよう配慮する観点から設けられたもので、基準日（7月31日）時点で一般区分又は低所得区分であった月の外来療養に係る額が14万4千円を超える場合に、その超える分を支給する。

(11) 高額介護合算療養費

計算期間（前年8月1日から当年7月31日までの期間をいう。以下同じ。）の末日（以下「基準日」という。）に属する医療保険上の世帯を単位として、計算期間に負担した自己負担額の合算額が、介護合算算定基準額に支給基準額（500円）を加えた額を超える場合に支給する。ただし、医療保険又は介護保険に係る自己負担額のいずれかが0である場合は支給しない。介護合算算定基準額は下表のとおりとなる。

介護合算算定基準額

ア 70歳未満

所得区分	介護合算算定基準額	判定基準
上位所得者	212万円	世帯主等と同一の世帯に属する全ての被保険者（※1）について、基準日の属する年の前々年（※2）の旧ただし書所得（※3）が901万円を超える場合
	141万円	世帯主等と同一の世帯に属する全ての被保険者（※1）について、基準日の属する年の前々年（※2）の旧ただし書所得（※3）が600万円から901万円以下の場合
一般区分	67万円	世帯主等と同一の世帯に属する全ての被保険者（※1）について、基準日の属する年の前々年（※2）の旧ただし書所得（※3）が210万円から600万円以下の場合
	60万円	世帯主等と同一の世帯に属する全ての被保険者（※1）について、基準日の属する年の前々年（※2）の旧ただし書所得（※3）が210万円以下の場合
低所得者	34万円	世帯主等及びその世帯員（※4）の全てが市町村民税非課税者（※5）である場合

(※1) 基準日の属する月の初日（当該日において国民健康保険の被保険者がいない場合にあっては、当該日後に国民健康保険の被保険者となった者の資格取得日）において当該世帯に属する国民健康保険の被保険者。

- (※2) 計算期間の途中で医療保険の加入者でなくなったことにより、前年8月1日から12月31日までのいずれかの日を基準日とみなした場合にあっては、当該基準日とみなした日の属する年の前年。
- (※3) 地方税法（昭和25年法律第226号）第314条の2第1項に規定する総所得金額及び山林所得金額の合計額から同条第2項の規定による控除をした後の総所得金額及び山林所得金額の合計額。
- (※4) 世帯員については、基準日の属する月の初日（当該月の途中で資格取得した世帯主等の属する世帯にあっては、当該資格取得日）において世帯員である者に限る。
- (※5) 基準日の属する年度の前年度（計算期間の途中で医療保険の加入者でなくなったことにより、前年8月1日から3月31日までのいずれかの日を基準日とみなした場合にあっては、当該基準日とみなした日の属する年度）分の地方税法の規定による市町村民税（同法の規定による特別区民税を含むものとし、同法第328条の規定によって課する退職所得者等に係る所得割を除く。）が課されない者（市町村の条例で定めるところにより当該市町村民税を免除された者を含むものとし、当該市町村民税の賦課期日において同法の施行地に住所を有しない者を除く。）。

イ 70歳以上

所得区分	介護合算 算定基準額	判定基準
現役並み 所得者	212万円	課税所得690万円以上
	141万円	課税所得380万円以上
	67万円	課税所得145万円以上
一般区分	56万円	他の所得区分のいずれにも該当しない者
低所得者Ⅱ	31万円	(国民健康保険の場合) 市町村民税世帯非課税の場合 (被用者保険の場合) 被保険者が市町村民税非課税者(※1)である場合
低所得者Ⅰ	19万円 (※5)	基準日において医療保険上の世帯に属する者(※2)の全てが基準日の属する年度の前年度(※3)分の地方税法の規定による市町村民税に係る所得が一定の基準に満たない場合(※4)

- (※1) アの※5と同じ。
- (※2) 世帯員又は被扶養者については、基準日の属する月の初日（当該月の途中で資格取得した費用負担者の属する世帯にあっては、当該資格取得日）において世帯員又は被扶養者である者に限る。
- (※3) 計算期間の途中で医療保険の加入者でなくなったことにより、前年8月1日から3月31日までのいずれかの日を基準日とみなした場合にあっては、当該基準日とみなした日の属する年度。
- (※4) 地方税法の規定による市町村民税（特別区民税を含む。）に係る同法第313条第1項に規定する総所得金額及び山林所得金額に係る所得税法（昭和40年法律第33号）第2条第1項第22号に規定する各種所得の金額（同法第35条第2項に規定する公的年金等の支給を受ける者については、同条第4項に規定する公的年金等控除額を80万円として同項の規定を適用して算定した総所得金額とする。）並びに他の所得と区分して計算される所得の金額がいずれもない場合。
- (※5) 介護サービス利用者が世帯内に複数いる場合は31万円。

(12) 特別療養給付

国民健康保険の被保険者が、日雇特例被保険者（被扶養者を含む。）となったため資格を喪失した場合で、その資格喪失の際、現に療養の給付等又は介護保険法の規定による各種サービス（療養に相当するものに限る。）を受けていたときは、その疾病等について、市町村又は組合からの給付を受けることができる。

(13) その他の給付

出産育児一時金、葬祭費の支給（葬祭の給付）のほか、傷病手当金等の支給があり、給付の要件・内容・受給手続に関する事項等は全て市町村及び組合の条例又は規約で定める。

5 費 用

(1) 保険料（税）

市町村は、当該市町村の国民健康保険に関する特別会計において負担する国民健康保険事業費納付金の納付に要する費用、財政安定化基金拠出金の納付に要する費用その他の国民健康保険事業に要する費用に充てるため、被保険者の属する世帯の世帯主（当該市町村の区域内に住所を有する世帯主に限る。）から保険料を徴収する。組合は、療養の給付等に要する費用その他の国民健康保険事業に要する費用に充てるため、組合員から保険料を徴収する。なお、市町村は保険料に代えて地方税法の規定によって国民健康保険税を課することができる。

ア 保険料の賦課方法

(ア) 基礎賦課額の算定方法等

一般被保険者に係る基礎賦課総額は、保険給付費、事業費納付金、財政安定化基金拠出金、財政安定化基金事業借入金の償還に要する費用、保健事業費、その他国保事業に要する経費（職員給与費等を除く。）から、保険給付費等交付金、一般会計繰入金、その他収入を控除した額を基準として算定した額とする。

賦課方式は、次表のとおり4方式、3方式、2方式があり、市町村はいずれかの方式を選択して行う。標準的な配分割合は、従前、政令上に示されていたが、平成30年度からの国保制度改革に伴い示されないこととされた。

4方式	所得割総額、資産割総額、被保険者均等割総額及び世帯別平等割総額	所得割総額	} 応能割
		資産割総額	
		被保険者均等割総額	} 応益割
		世帯別平等割総額	
3方式	所得割総額、被保険者均等割総額及び世帯別平等割総額	所得割総額	応能割
		被保険者均等割総額	} 応益割
		世帯別平等割総額	
2方式	所得割総額及び被保険者均等割総額	所得割総額	応能割
		被保険者均等割総額	応益割

(イ) 所得割額の算定方法

所得割総額を地方税法第314条の2第1項に規定する総所得金額、山林所得金額、他と区分して計算される所得の金額の合計額から同条第2項の規定による基礎控除（33万円）をした後におけるこれらの額の合計額に按分して算定する。

(ウ) 資産割額の算定方法

資産割総額を固定資産税額又は固定資産税額のうち、土地及び家屋に係る部分の額に按分して算定する。

(エ) 被保険者均等割額及び世帯別平等割額の算定方法

被保険者均等割総額を一般被保険者数に、世帯別平等割総額を一般被保険者が属する世帯数に按分して算定する。

(オ) 賦課額の限度及び低所得者に対する軽減

世帯主（ただし、擬制世帯主を除く。）及び当該世帯に属する被保険者について算定した所得割額・資産割額・被保険者均等割額及び世帯別平等割額の合算額を賦課額とし、その額が条例に定める限度額96万円（医療分については、61万円）を超えるときは、限度額とする。

低所得者に対する軽減措置としては、世帯主とその世帯に属する被保険者の前年所得が33万円以下の世帯に対しては当該年度の保険料（税）の応益割額の7割、前年所得は33万円を超えるが、被保険者（特定同一世帯所属者含む。）1人につき28万円を控除した額が33万円を超えない世帯については当該年度の保険料（税）の応益割額の5割、前年所得は33万円を超えるが被保険者（特定同一世帯所属者含む。）1人につき51万円を控除した額が33万円を超えない世帯（7割・5割軽減世帯を除く。）については、当該年度の保険料（税）の応益割額の2割を当該年度の保険料（税）から軽減する。保険料（税）軽減制度の概要については、下表のとおりとなる。

保険料（税）軽減制度の概要

所得区分 根拠条文	「33万円」以下	「33万円」超 「33万円+(28万円×被保険者数。(特定同一世帯所属者含む。))」以下	「33万円+(28万円×被保険者数(特定同一世帯所属者含む。))」超 「33万円+(51万円×被保険者数(特定同一世帯所属者含む。))」以下
令第29条の7 第5項第3号	7割	5割	2割
同項第4号	6割	4割	
同項第5号	5割	3割	

(カ) 退職被保険者等に係る賦課額の算定

退職被保険者等の保険料（税）については、一般被保険者と同じ率及び額を用いて算定する。

イ 介護納付金賦課額の算定方法等

国民健康保険事業費納付金の納付に要する費用（介護納付金の納付に要する費用に充てる部分）から国民健康保険保険給付費等交付金（国民健康保険事業費納付金の納付に要する費用に係るものに限る。）等を控除した額を基準として、介護納付金賦課総額を算定し、各市町村における介護保険第2号被保険者に係る総所得金額等や固定資産税額、被保険者数、世帯数に基づき、基礎賦課額と同様な方法（4方式、3方式又は2方式）で按分することにより算定し、介護納付金に係る保険料の所得割率、資産割率、被保険者均等割額、世帯別平等割額をそれぞれ算定し、当該率又は額を世帯に属する第2号被保険者の所得等又は人数等に乗じて得た額の合計額をもって第2号被保険者の属する世帯の世帯主に係る介護納付金賦課額とする。賦課額の上限は16万円である。

ウ 後期高齢者支援金等賦課額の算定方法等

国民健康保険事業費納付金の納付に要する費用（後期高齢者支援金等の納付に要する費用に充てる部分）から国民健康保険保険給付費等交付金（国民健康保険事業費納付金の納付に要する費用に係るものに限る。）等を控除した額を基準として、後期高齢者支援金等賦課総額を算定し基礎賦課額と同様な方式（4方式、3方式又は2方式）で按分することで算定する。賦課額の上限は19万円である。

(2) 国庫支出金等

国等が支出する金額の種類及びその内容は次のとおりである。

ア 療養給付費等負担金

法第70条第1項の規定により毎年度国が都道府県に対して負担する額は、各都道府県につき、当該年度における次に掲げる(ア) + (イ)の額の32/100に相当する額である。

(ア) 被保険者に係る療養の給付に要する費用の額から当該給付に係る一部負担金に相当する額を控除した額並びに入院時食事療養費、入院時生活療養費、保険外併用療養費、療養費、訪問看護療養費、特別療養費、移送費、高額療養費及び高額介護合算療養費の支給に要する費用の額の合算額から保険基盤安

定繰入金（法第72条の3第1項）の1/2に相当する額を控除した額。

(イ) 前期高齢者納付金及び後期高齢者支援金並びに介護納付金の納付に要する費用の額（前期高齢者交付金がある場合は、これを控除した額）。

なお、組合に対しては、法第73条の規定により、上記(ア)+(イ)の額（ただし「被保険者に係る」及び「から保険基盤安定繰入金（法第72条の3第1項）の1/2に相当する額を控除した額」を削る。）の28.2/100～32/100の額を補助することができる（平成9年9月1日以降、健康保険の適用除外承認を受けて、国保組合の組合員になった者及びその世帯に属する者については、(ア)においては13.0/100、(イ)においては、後期高齢者支援金の2/3（総報酬割部分）に相当する額に対しては、16.4/100まで、それ以外に対しては13.0/100～16.4/100までの範囲において政令で定める割合を乗じて得た額を補助する。）。

また、組合の財政力等に応じて組合普通調整補助金及び組合特別調整補助金で補助する。

イ 国民健康保険団体連合会等補助金

国民健康保険団体連合会が行う審査支払事業等並びに国民健康保険中央会が行う全国決済事業等を対象として各事業に要する費用等の一部を補助する。

ウ 調整交付金

この制度は、定率の国庫負担のみでは解消できない国民健康保険の財政力の不均衡を調整するため、昭和33年に設けられたものである。平成29年度までは市町村に対して交付されていたが、国民健康保険法令の改正により都道府県が財政運営の責任主体とされたことに伴い、平成30年度以降は都道府県に交付されている。

この交付金の総額は次に掲げる(ア)と(イ)の合算額の見込額の総額の9/100に相当する額及び保険基盤安定繰入金の総額の1/4に相当する額を合算した額である（法第72条第2項）。

（以下、法附則第7条第1項に規定する退職被保険者等所属都道府県については、「被保険者」とあるのは「一般被保険者」と読み替える。）

(ア) 被保険者に係る療養の給付に要する費用の額から当該給付に係る一部負担金に相当する額を控除した額並びに入院時食事療養費、入院時生活療養費、保険外併用療養費、療養費、訪問看護療養費、特別療養費、移送費、高額療養費及び高額介護合算療養費の支給に要する費用の額の合算額から保険基盤安定繰入金の1/2に相当する額を控除した額。

(イ) 前期高齢者納付金及び後期高齢者支援金並びに介護納付金の納付に要する費用の額（前期高齢者交付金がある場合はこれを控除した額）。

調整交付金の区分及びその内容は次のとおりである。

a 普通調整交付金

都道府県及び当該都道府県内の市町村間における財政力の格差を調整するために、調整対象需要額が調整対象収入額を超える都道府県に対して、その超える額を基準として予算の範囲内で交付される。

b 特別調整交付金

災害、その他特別の事情がある都道府県に対して交付する。

c 特例調整交付金

平成30年度からの改革施行当初の激変緩和として、保険料水準の著しい上昇の抑制その他国民健康保険事業の健全な運営の確保を図るため、都道府県に対して交付される。

なお、普通調整交付金（特例調整交付金を含む。）・特別調整交付金の総額は、原則として調整交付金の総額のそれぞれ7/9、2/9に相当する額とされているが相互に融通できる。

エ 保険者努力支援交付金

医療費適正化への取組や、国民健康保険が抱える課題への対応等を通じた保険者機能の役割がより発揮されるよう、平成30年度に「保険者努力支援制度」が創設され、保険者としての努力を判断する指標を踏まえて、国が都道府県及び市

町村に対し交付金を交付することとされている。

オ 都道府県繰入金

国保財政の安定化を図るとともに、都道府県内の市町村の財政の状況その他の事情に応じた保険財政の調整を行うため、療養の給付等に要する費用の9/100に相当する額を都道府県の一般会計から国民健康保険に関する特別会計へ繰り入れるもの。前身は平成29年度まで実施されていた都道府県調整交付金である。

カ 保険基盤安定負担金

国保は、保険料（税）の負担能力が低い低所得者の加入割合が高く、これが国保財政の不安定要因になっている。

このことに鑑み、被保険者の保険料（税）負担の緩和を図るとともに、財政基盤の安定に資するため、市町村は保険料（税）軽減相当額を基準として、政令で定めるところにより、一般会計から国保特別会計に繰り入れることとされている。

繰り入れる額については、一般被保険者の属する世帯の保険料（税）軽減相当額を基準として算定した額（保険料軽減分）と、保険料（税）軽減の対象となった一般被保険者数に応じて算定した額（保険者支援分：平成26年度までの暫定措置。平成27年度からは恒久化）との合算額となる。保険料軽減分については都道府県が当該繰入金の3/4、市町村が1/4を負担し、保険者支援分については国が1/2、都道府県が1/4、市町村が1/4をそれぞれ負担する。

キ 高額医療費負担金

法第70条第3項に基づき、国は都道府県に対し、被保険者に係る全ての医療に関する給付に要する費用の額に対する高額な医療に関する給付の割合等を勘案して、高額医療費負担対象額（療養の給付に要した費用の額等のうち、同一月同一病院等で受けた療養に係る費用の額が80万円以上のもので、80万円を超える部分の額の合算額に相当する額の59/100に相当する額）の1/4に相当する額を負担する。

また、都道府県は、法第72条の2第2項に基づき、一般会計から高額医療費負担対象額の1/4に相当する額を国保特別会計に繰り入れる。

ク 特別高額医療費共同事業負担金

法第45条第6項に基づき、診療報酬明細書のうち1件当たりの決定金額が交付基準額（420万円）を超えるものを対象とし、法第81条の3に基づき高額な医療の発生による保険者の財政運営の不安定の緩和に資するため、国民健康保険中央会が都道府県に対し、著しく高額な医療に関する給付に要する費用に係る交付金を交付する。

国民健康保険中央会は、事業に要する費用として、都道府県から拠出金を徴収する。

また、国は都道府県に対し、拠出金の納付に要する費用について、その一部を負担する。

ケ 国保財政安定化支援事業繰入金

国民健康保険の財政の安定化及び一般被保険者に係る保険料（税）負担の公平並びに市町村間における一般被保険者に係る保険料（税）の負担の平準化に資するため、保険者の責めに帰すことのできない理由により国民健康保険の財政が受ける影響を勘案して算定した額を、一般会計から国保特別会計へ繰り入れることができるものとされている。

コ 国保被保険者負担軽減対策費助成金（山口県単独事業）

市町が福祉医療費助成措置に係る前年度分の国保国庫負担金減額相当額を、一般会計から国保特別会計へ繰り入れた額で、当該減額相当額の1/2を県が負担する。

サ 特定健康診査等負担金

市町村が40歳以上の国保の被保険者に対して実施する、特定健康診査及び特定保健指導に要する費用のうち政令で定めるものの1/3相当額を国と都道府県がそれぞれ負担する。

シ 療養給付費等交付金

退職被保険者等に係る医療給付に要する費用のうち、退職被保険者等が負担す

る保険料（税）及び一部負担金を除いた部分については、被用者保険等保険者の拠出金によって賄うこととされており、当該拠出金を財源として社会保険診療報酬支払基金を経由し、都道府県保険者に交付される。

ス 国民健康保険組合出産育児一時金等補助金

組合に対し、出産育児一時金補助事業及び国保組合高額医療費共同事業に必要な費用を補助することにより、組合の健全な運営に資することを目的とした補助金である。

6 保健事業

市町村及び組合は、被保険者の健康の保持増進のため必要な事業を行うよう努めなければならない。また、被保険者の療養環境の向上又は保険給付のため必要な事業を行うことができる。

主な保健事業は次のとおりである。

- (1) 健康教育
- (2) 健康相談
- (3) 健康診査
- (4) その他被保険者の健康の保持増進又は保険給付のため必要な事業
- (5) 療養のために必要な用具の貸し付け
- (6) 診療所（病院）の設置
- (7) その他被保険者の療養環境の向上又は保険給付のために必要な事業

7 特定健康診査及び特定保健指導

高齢者の医療の確保に関する法律第20条及び第24条の規定により、保険者は、特定健康診査等実施計画に基づき、厚生労働省令で定めるところにより、特定健康診査及び特定保健指導を行うものとされている。

なお、国及び都道府県は市町村に対し、健診・保健指導に要する費用のうち政令で定めるものの1/3に相当する額をそれぞれ負担する。

8 国民健康保険団体連合会

(1) 設立の目的

都道府県若しくは市町村又は組合が共同して国民健康保険事業の目的を達成するために設立する団体である。

(2) 性格及び組織

国民健康保険団体連合会（以下「連合会」という。）は、その区域における都道府県及び市町村並びに組合をもって会員とする公法人である。都道府県の区域を区域とする連合会に、その区域内の都道府県及び市町村並びに組合の3分の2以上が加入したときは、当該区域内のその他の都道府県及び市町村並びに組合は、全て当該連合会の会員となる。

(3) 事業

各連合会の規約の定めるところによるが、その主なものは次のとおりである。

- ア 保険者の事務の共同処理
- イ 診療報酬等の審査及び支払
- ウ 特定健康診査・特定保健指導に関する事業
- エ 国民健康保険運営資金の融資
- オ 保健事業
- カ 国民健康保険に関する調査及び研究
- キ 国民健康保険に関する広報及び研修等保険者の円滑な事業運営に資する事業その他この会の目的を達成するために必要な事業

(4) 診療報酬審査委員会の設置

ア 診療報酬請求書の審査を行うため、都道府県の区域を区域とする連合会に国民健康保険診療報酬審査委員会（以下「審査委員会」という。）を置く。

イ 審査委員会の組織

審査委員会は、保険医及び保険薬剤師を代表する委員、保険者を代表する委員並びに公益を代表する委員の三者同数をもって組織する。委員は都道府県知事が委嘱する。

ウ 審査委員会の委員の任期は2年である。ただし、補欠の委員の任期は前任者の残任期間となる。

エ 審査委員会の権限

審査委員会は、診療報酬請求書の審査を行うため必要があると認められるときは、都道府県知事の承認を得て、当該保険医療機関等に対して、報告・帳簿類等の提出若しくは提示を求め、又は当該保険医療機関等の開設者・管理者・保険医・保険薬剤師に対して、出頭若しくは説明を求めることができる。

9 審査請求

(1) 不服の申立て

保険給付に関する処分（被保険者証の交付の請求又は返還に関する処分を含む。）又は保険料等の国民健康保険法に規定する徴収金に関する処分に不服がある者は、国民健康保険審査会（以下「審査会」という。）に審査請求することができる。

(2) 審査会の設置

審査会は、各都道府県に置く。

(3) 組織

審査会は、被保険者を代表する委員、保険者を代表する委員及び公益を代表する委員各3名をもって組織する。

(4) 委員の任期

委員の任期は3年である。ただし、補欠の委員の任期は前任者の残任期間となる。

(5) 審査請求の手続等

審査請求は、処分をした市町村又は組合の所在地の都道府県の審査会に対して行う。審査請求は、処分があったことを知った日の翌日から起算して3月以内に、文書又は口頭でしなければならない。ただし、正当な理由により、この期間内に審査請求をすることができなかつたことを疎明したときは、この限りではない。

II 事 業 概 要

事業概要

1 事業実施概要

(1) 保険者数、世帯数及び被保険者数

令和元年度末における保険者（県を除く。以下同じ。）は、19市町・1国保組合で、合わせて20保険者となっている。

また、令和元年度末における世帯数は、市町188,836世帯・国保組合2,598世帯、合計191,434世帯となっており、被保険者数は、市町281,774人・国保組合4,062人、合計285,836人となっている。

世帯数及び被保険者数の年度別推移は、表1及び図1のとおりである。

世帯数は、平成3年度から平成19年度まで毎年増加していたが、平成20年度に、老人医療受給対象者が後期高齢者医療制度へ移行したことにより減少し、その後も減少傾向となっている。

被保険者数は、平成6年度以降は増加傾向にあったが、平成20年度末に世帯数と同様の理由により大幅に減少し、その後も減少傾向が続いている。

1世帯当たり被保険者数は、昭和47年度より減少傾向が続いており、令和元年度末においては1.49人となっている。

なお、平成30年度末で全国平均1.59人（本県1.51人）と比べてみると、0.08人低くなっている。

表2・表3は市町村国保の世帯・被保険者等の内訳である。

令和元年度末における退職被保険者等は24人で、これを全被保険者の割合で見ると0.1%未満となっている。

なお、平成30年度末での市町村における退職被保険者等の割合を全国平均と比較すると、全国0.2%、山口県0.2%となっており、山口県は全国と同程度となっている。

(2) 被保険者数の増減状況

表4は、被保険者数の増減状況を異動事由別にみたものである。

令和元年度に国保に加入した者の総数は46,319人となっている。そのうち被用者保険の資格を喪失したことにより国保被保険者になった者が最も多く、転入がこれに次いでいる。一方、国保被保険者の資格を喪失した者の総数は56,135人となっている。これは、被用者保険に加入したことによって国保被保険者の資格を喪失した者が最も多く、これに次いで後期高齢者医療制度に加入したことによって国保被保険者の資格を喪失した者が多い。

また自然増（減）、すなわち出生による被保険者数の増と、死亡による被保険者数の減の差は1,780人の減であり、社保離脱と社保加入の差は7,732人の増、生保廃止と生保開始の差は231人の減となっており、令和元年度は全体として9,816人の減となっている。

また、年度別年齢階層別国保被保険者の状況については、令和元年度国保実態調査（毎年9月末調査）によると表5のとおりである。

(3) 出産・死亡に関する給付

出産育児一時金の支給、葬祭費の支給及び葬祭の給付は、相対的 necessary 給付とされている。表6は、これらの給付を実施している保険者数を年度別にみたもので、出産育児一時金の支給及び葬祭費の支給は、全保険者で実施している。

なお、出産育児一時金の支給額は42万円となっている。

表 1 年度別世帯数及び被保険者数

(各年度末現在)

年 度 別		世帯数	被保険者数	1世帯当たり 被保険者数	
総 数	平成24年度	226,998	367,883	1.62	
	25	224,433	360,711	1.61	
	26	221,358	352,291	1.59	
	27	215,438	338,380	1.57	
	28	207,218	320,882	1.55	
	29	200,404	306,088	1.53	
	30	195,920	295,652	1.51	
	令和元年度	191,434	285,836	1.49	
	市 町 (再掲)	平成24年度	223,936	362,816	1.62
		25	221,385	355,662	1.61
26		218,385	347,433	1.59	
27		212,631	333,859	1.57	
28		204,493	316,541	1.55	
29		197,706	301,814	1.53	
30		193,279	291,462	1.51	
令和元年度		188,836	281,774	1.49	
組 合 (再掲)	平成24年度	3,062	5,067	1.65	
	25	3,048	5,049	1.66	
	26	2,973	4,858	1.63	
	27	2,807	4,521	1.61	
	28	2,725	4,341	1.59	
	29	2,698	4,274	1.58	
	30	2,641	4,190	1.59	
	令和元年度	2,598	4,062	1.56	

図 1 年度別世帯数及び被保険者数の推移 (国保組合を含む)

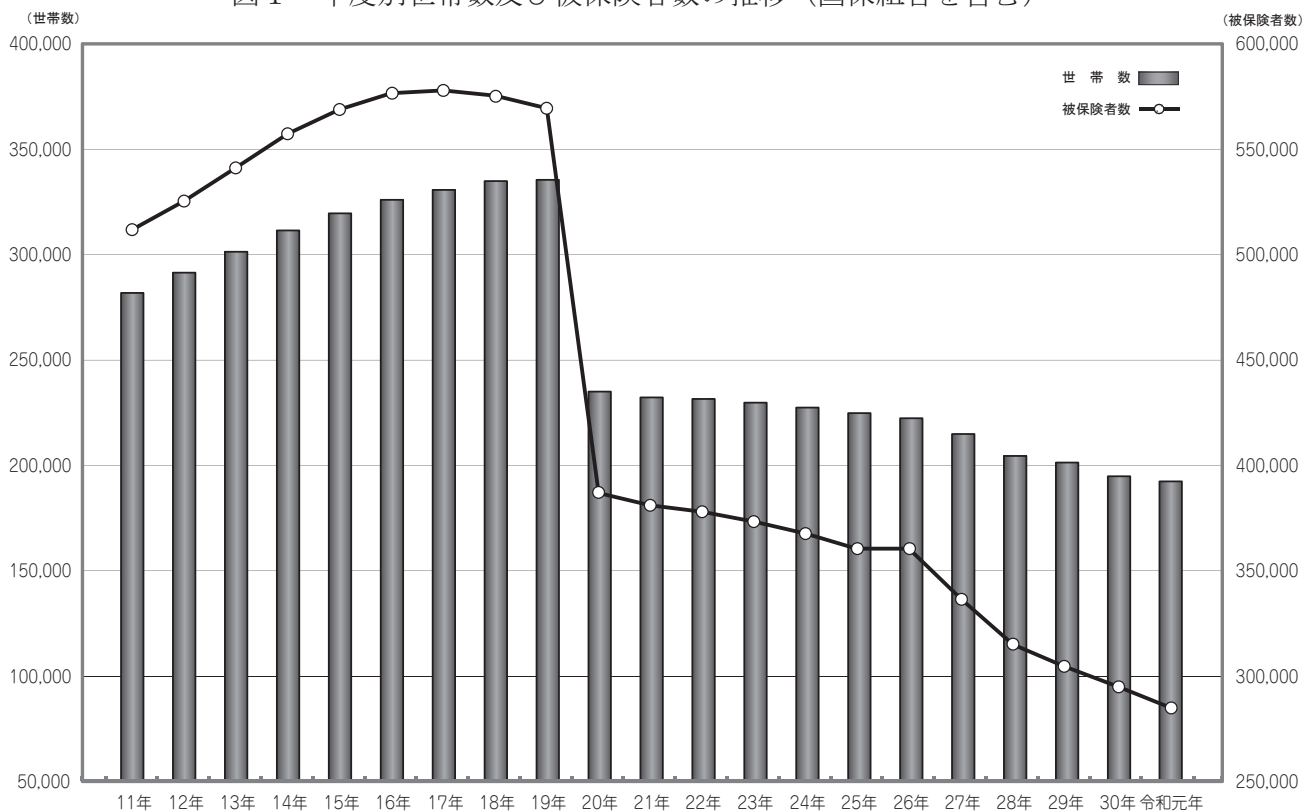


表2 国保世帯数の内訳（市町）

（各年度末現在）

年 度	一 般 世 帯			退 職 世 帯			全世帯に占める割合	
	計	単 独	混 合	計	単 独	混 合	一般世帯	退職世帯
平成25年度	世帯 208,145	世帯 203,425	世帯 4,720	世帯 17,960	世帯 13,240	世帯 4,720	% 94.0 (95.9)	% 8.1 (6.1)
26	207,397	203,474	3,923	14,911	10,988	3,923	95.0 (96.6)	6.8 (5.2)
27	205,418	202,508	2,910	10,123	7,213	2,910	96.6 (97.6)	4.8 (3.8)
28	200,562	198,770	1,792	5,723	3,931	1,792	98.1 (98.6)	2.8 (2.3)
29	196,052	195,224	828	2,482	1,654	828	99.2 (99.4)	1.3 (1.1)
30	193,279	193,027	252	600	348	252	99.8 (99.9)	0.3 (0.3)
令和元年度	188,836	188,824	12	23	11	12	100.0	0.0

(注) 1. 単独世帯は「一般被保険者」または、「退職被保険者等」のみで構成している世帯を、混合世帯は一般被保険者と退職被保険者等で構成している世帯を集計している。

2. () 書は、全国平均

表3 被保険者数の内訳（市町）

（各年度末現在）

年 度	総数	一 般 被保険者	退 職 被 保 険 者 等			70歳以上 (再 掲)
			計	退職被保険者	被扶養者	
平成25年度	人 355,662	人 330,126	人 25,536	人 18,816	人 6,720	人 78,832
26	347,433	326,547	20,886	15,504	5,382	80,365
27	333,859	320,166	13,693	10,438	3,255	76,273
28	316,541	309,116	7,425	5,832	1,593	75,367
29	301,814	298,774	3,040	2,520	520	79,169
30	291,462	290,799	663	600	63	83,640
令和元年度	281,774	281,750	24	23	1	89,207

表4 年度別異動事由別被保険者数の増減状況（国保組合を含む）

区分	平成26年度		平成27年度		平成28年度		平成29年度		平成30年度		令和元年度		
	実数	率	実数	率	実数	率	実数	率	実数	率	実数	率	
増 加	転 入	人 7,791	% 2.2	人 7,731	% 2.2	人 7,227	% 2.2	人 7,120	% 2.3	人 7,900	% 2.6	人 7,932	% 2.7
	社保離脱	37,597	10.4	34,652	9.9	32,461	9.8	31,554	10.0	32,313	10.6	32,648	11.1
	生保廃止	887	0.2	921	0.3	849	0.3	936	0.3	828	0.3	809	0.3
	出 生	1,175	0.3	1,122	0.3	972	0.3	837	0.3	714	0.2	661	0.2
	後期離脱	17	0.0	18	0.0	14	0.0	18	0.0	19	0.0	19	0.0
	そ の 他	5,582	1.6	5,033	1.4	4,627	1.4	4,706	1.5	4,256	1.4	4,250	1.5
	計	53,049	14.7	49,477	14.2	46,150	13.9	45,171	14.3	46,030	15.1	46,319	15.8
減 少	転 出	7,035	2.0	6,923	2.0	6,356	1.9	6,389	2.0	6,702	2.2	7,084	2.4
	社保加入	29,637	8.2	30,118	8.6	30,533	9.2	26,862	8.5	25,005	8.2	24,916	8.5
	生保開始	1,399	0.4	1,259	0.4	1,200	0.4	1,159	0.4	1,039	0.3	1,040	0.4
	死 亡	2,585	0.7	2,567	0.7	2,530	0.8	2,597	0.8	2,438	0.8	2,441	0.8
	後期加入	14,542	4.0	16,663	4.8	17,111	5.1	16,907	5.3	16,352	5.4	15,333	5.2
	そ の 他	6,271	1.7	5,858	1.7	5,919	1.8	6,051	1.9	4,930	1.6	5,321	1.8
	計	61,469	17.1	63,388	18.2	63,649	19.1	59,965	19.0	56,466	18.6	56,135	19.2
増 減 差	自 然 増	△ 1,410	△ 0.4	△ 1,445	△ 0.4	△ 1,558	△ 0.5	△ 1,760	△ 0.6	△ 1,724	△ 0.6	△ 1,780	△ 0.6
	社保異動	7,960	2.2	4,534	1.3	1,928	0.6	4,692	1.5	7,308	2.4	7,732	2.6
	生保異動	△ 512	△ 0.1	△ 338	△ 0.1	△ 351	△ 0.1	△ 223	△ 0.1	△ 211	△ 0.1	△ 231	△ 0.1
	後期異動	△ 14,525	△ 4.0	△ 16,645	△ 4.8	△ 17,097	△ 5.1	△ 16,889	△ 5.3	△ 16,333	△ 5.4	△ 15,314	△ 5.2
	転出入・その他	67	0.0	△ 17	△ 0.0	△ 421	△ 0.1	△ 614	△ 0.2	524	0.2	△ 223	△ 0.1
	計	△ 8,420	△ 2.3	△ 13,911	△ 4.0	△ 17,499	△ 5.3	△ 14,794	△ 4.7	△ 10,436	△ 3.4	△ 9,816	△ 3.4

(注) 率は、年間平均被保険者数の100人に対する比率

表5 年度別年齢階層別国保被保険者の状況（市町）

区 分	被保険者数 (人)	年 齢 構 成 内 訳 (歳)					
		0～4	5～14	15～64	65～69	70～	
平成25年度	被保険者数	362,110	7,111	16,755	180,636	79,095	78,513
	割 合%	100.0	2.0	4.6	49.9	21.8	21.7
26	被保険者数	354,997	6,560	15,639	167,873	82,929	81,996
	割 合%	100.0	1.8	4.4	47.3	23.4	23.1
27	被保険者数	344,204	6,132	14,544	155,418	87,699	80,411
	割 合%	100.0	1.8	4.2	45.2	25.5	23.4
28	被保険者数	328,501	5,295	13,209	143,000	90,678	76,319
	割 合%	100.0	1.6	4.0	43.5	27.6	23.2
29	被保険者数	310,940	4,632	12,131	129,760	84,595	79,822
	割 合%	100.0	1.5	3.9	41.7	27.2	25.7
30	被保険者数	299,444	4,220	11,312	122,100	78,277	83,535
	割 合%	100.0	1.4	3.8	40.8	26.1	27.9
令和元年度	被保険者数	288,204	3,860	10,665	115,445	69,855	88,379
	割 合%	100.0	1.3	3.7	40.1	24.2	30.7

(注) 1. 国保実態調査より作成（被保険者数は各年度9月末現在）

表6 年度別出産育児・葬祭の給付実施別保険者数

年 度 別	保険者総数	出産育児給付を実施している保険者	葬祭給付を実施している保険者
平成24年度	20	20	20
25	20	20	20
26	20	20	20
27	20	20	20
28	20	20	20
29	20	20	20
30	20	20	20
令和元年度	20	20	20

2 保険給付状況

令和元年度における療養諸費費用額（一部負担金を含む。以下同じ。）は136,040,050千円、その他の保険給付費は402,226千円となっている。

一般・退職別療養諸費費用額負担区分については表7のとおりである。

費用額136,040,050千円のうち、保険者負担分（高額療養費及び高額介護合算療養費を除く。以下同じ。）は99,951,396千円で費用額の73.5%、一部負担金（高額療養費及び高額介護合算療養費を含む。）は30,819,827千円で22.7%、国保優先他法負担分は5,268,826千円で3.9%となっている。

また、療養諸費費用額に占める療養の給付等の割合は、99.4%と高く、さらに療養の給付等に占める診療費の割合は、79.8%（残りの20.2%は、調剤、入院時食事・生活療養費、訪問看護療養費）となっており、その大部分を占めている。

また、令和元年度における高額療養費及び高額介護合算療養費は15,214,286千円であり、保険者負担分と高額療養費及び高額介護合算療養費の合計額（医療給付費）の療養諸費費用額に対する比率（給付率）は84.7%となっている。一般分の給付率については表8のとおりであり、84.7%と前年度より0.4ポイント高くなっている。

なお、高額療養費の内訳については表9のとおりである。

表7 一般・退職別療養諸費費用額負担区分

区分	費用額	保険者負担分	一部負担金 〔高額療養費等を含む〕	他法負担分		高額療養費 (再掲)	高額介護合算療養費 (再掲)	給付率	実質一部負担割合	
				他法優先	国保優先					
総数	一般分	千円 135,888,878 (463,889)	千円 99,846,139	千円 30,778,510	千円 0	千円 5,264,228	千円 15,176,841	千円 9,960	% 84.7	% 11.5
	退職分	151,172 (498,919)	105,257	41,317	0	4,598	27,287	198	87.8	9.2
	計	136,040,050 (463,925)	99,951,396	30,819,827	0	5,268,826	15,204,127	10,158	84.7	11.5
市町	一般分	千円 135,062,461 (479,329)	千円 99,266,715	千円 30,553,097	千円 0	千円 5,242,649	千円 15,123,550	千円 9,960	% 84.7	% 11.4
	退職分	151,172 (498,919)	105,257	41,317	0	4,598	27,287	198	87.8	9.2
	計	135,213,633 (479,350)	99,371,972	30,594,414	0	5,247,247	15,150,837	10,158	84.7	11.4

(注) 1. 「給付率」及び「実質一部負担割合」は次によって算出している。
給付率 = (保険者負担分 + 高額療養費 + 高額介護合算療養費) ÷ 費用額 × 100
実質一部負担割合 = (一部負担金 - 高額療養費 - 高額介護合算療養費) ÷ 費用額 × 100
2. 費用額の()は、1人当たり費用額である(単位:円)。

表8 一般分の給付率(国保組合を含む)

区分	年度							令和元年度
	平成25年度	26	27	28	29	30		
給付率	82.8%	83.1%	83.7%	83.9%	84.0%	84.3%	84.7%	
実質一部負担割合	11.2%	11.1%	11.1%	11.2%	11.5%	11.6%	11.5%	

表9 高額療養費(国保組合を含む)

区分	項目	合算分		単独分				他法併用分	合計
		多数該当分	その他	多数該当分	長期疾病分	入院分	その他		
一般分	高額療養費(千円)	451,951	788,947	3,827,853	1,761,775	5,661,128	902,345	1,782,841	15,176,841
	一件当たり額(円)	26,333	9,241	95,189	83,461	127,431	30,295	109,109	59,656
退職分	高額療養費(千円)	1,934	1,157	9,891	7,642	5,768	-67	961	27,287
	一件当たり額(円)	41,146	31,264	85,271	74,194	128,182	-8,316	192,165	75,586
計	高額療養費(千円)	453,885	790,104	3,837,745	1,769,417	5,666,897	902,279	1,783,802	15,204,127
	一件当たり額(円)	26,373	9,251	95,161	83,416	127,432	30,285	109,134	59,678

3 診療状況

診療費の諸率について、総数、一般被保険者分、退職者医療分別にみたものが、表 10 から表 14 である。

(1) 被保険者 100 人当たり受診件数（受診率）

表 10 は、被保険者 100 人当たり受診件数（受診率）の年度別推移を表したものである。一般分と退職分の合計で見ると、令和元年度は 1,247.241 で前年度に比べて 1.3% 増加している。これを診療種別別に前年度と比較すると、入院が 1.9%、入院外が 0.6%、歯科が 4.6% 増加している。

なお、平成 30 年度について全国市町村平均（一般＋退職合計分）と比較すると、全国平均 1,081.683 に対し、本県の 1,237.207 は全国平均を 155.524（14.4%）上回っている。

(2) 1 件当たり診療費

表 11 は、1 件当たり診療費の年度別推移を表したものである。一般分と退職分の合計で見ると、令和元年度は 29,548 円で、前年度に比べ 2.1% 増加している。これを診療種別別に前年度と比較すると、入院が 2.5%、入院外が 1.8% 増加し、歯科が 2.8% 減少している。

なお、平成 30 年度について全国市町村平均（一般＋退職合計分）と比較すると、全国平均の 26,824 円に対し本県の 29,030 円は、全国平均を 2,206 円（8.2%）上回っている。

(3) 1 件当たり日数

表 12 は、1 件当たり診療実日数の年度別推移を表したものである。一般分と退職分の合計で見ると、令和元年度は 2.08 日で前年度に比べて 0.5% 減少している。これを診療種別別に前年度と比較すると、入院が 1.3% 増加し、入院外が 1.3%、歯科が 3.2% 減少している。

なお、平成 30 年度分について全国市町村平均（一般＋退職合計分）と比較すると、全国平均の 1.92 日に対し、本県の 2.10 日は全国平均を 0.18 日（9.4%）上回っている。

表 10 年度別被保険者100人当たり受診件数（受診率）

年 度 別			受 診 率				対 前 年 度 比			
			計	入 院	入院外	歯 科	計	入 院	入院外	歯 科
総 計	平成 25年度	一般+退職	1,137.576	30.862	933.071	173.643	1.015	1.004	1.012	1.038
		一 般	1,134.597	31.126	931.310	172.161	1.017	1.007	1.013	1.040
	26	一般+退職	1,164.051	31.447	952.016	180.588	1.023	1.019	1.020	1.040
		一 般	1,162.745	31.739	951.780	179.225	1.025	1.020	1.022	1.041
	27	一般+退職	1,183.981	32.162	965.502	186.317	1.017	1.023	1.014	1.032
		一 般	1,182.596	32.415	965.082	185.099	1.017	1.021	1.014	1.033
	28	一般+退職	1,204.095	33.006	981.883	189.207	1.017	1.026	1.017	1.016
		一 般	1,204.551	33.122	982.899	188.531	1.019	1.022	1.018	1.019
	29	一般+退職	1,219.895	33.774	990.375	195.746	1.013	1.023	1.009	1.035
		一 般	1,220.061	33.826	990.822	195.413	1.013	1.021	1.008	1.037
	30	一般+退職	1,230.964	33.946	996.113	200.905	1.009	1.005	1.006	1.026
		一 般	1,230.889	33.948	996.134	200.807	1.009	1.004	1.005	1.028
	令和 元年度	一般+退職	1,247.241	34.591	1,002.539	210.111	1.013	1.019	1.006	1.046
		一 般	1,247.063	34.588	1,002.406	210.069	1.013	1.019	1.006	1.046
市 町 （ 再 掲 ）	平成 25年度	一般+退職	1,143.286	31.155	938.468	173.663	1.015	1.004	1.011	1.037
		一 般	1,140.754	31.448	937.146	172.160	1.016	1.007	1.012	1.040
		退 職	1,172.685	27.746	953.826	191.113	1.004	0.959	1.002	1.021
	26	一般+退職	1,169.998	31.761	957.593	180.644	1.023	1.019	1.020	1.040
		一 般	1,169.106	32.080	957.760	179.265	1.025	1.020	1.022	1.041
		退 職	1,182.226	27.381	955.301	199.544	1.008	0.987	1.002	1.044
	27	一般+退職	1,189.960	32.470	971.095	186.395	1.017	1.022	1.014	1.032
		一 般	1,188.875	32.743	970.969	185.163	1.017	1.021	1.014	1.033
		退 職	1,210.192	27.380	973.442	209.370	1.024	1.000	1.019	1.049
	28	一般+退職	1,210.005	33.327	987.396	189.283	1.017	1.026	1.017	1.015
		一 般	1,210.667	33.455	988.612	188.600	1.018	1.022	1.018	1.019
		退 職	1,190.434	29.527	951.433	209.473	0.984	1.078	0.977	1.000
	29	一般+退職	1,226.184	34.114	996.230	195.839	1.013	1.024	1.009	1.035
		一 般	1,226.461	34.173	996.786	195.503	1.013	1.021	1.008	1.037
退 職		1,210.201	30.753	964.268	215.179	1.017	1.042	1.013	1.027	
30	一般+退職	1,237.207	34.300	1,001.980	200.927	1.009	1.005	1.006	1.026	
	一 般	1,237.170	34.304	1,002.038	200.828	1.009	1.004	1.005	1.027	
	退 職	1,243.205	33.730	992.637	216.838	1.027	1.097	1.029	1.008	
令和 元年度	一般+退職	1,253,370	34.955	1,008,338	210,077	1.013	1.019	1.006	1.046	
	一 般	1,253,196	34.952	1,008,209	210,035	1.013	1.019	1.006	1.046	
	退 職	1,419,142	37.624	1,130,693	250,825	1.142	1.115	1.139	1.157	
全 国 市 町 村	平成 30年度	一般+退職	1,081.683	24.175	860.573	196.935	1.011	1.010	1.010	1.017
		一 般	1,080.758	24.167	859.863	196.729	1.012	1.010	1.011	1.018
		退 職	1,256.567	25.705	994.940	235.922	1.044	1.036	1.045	1.043

表 1 1 年度別 1 件当たり診療費

年 度 別			1 件 当 た り 診 療 費				対 前 年 度 比			
			計	入 院	入院外	歯 科	計	入 院	入院外	歯 科
総 計	平成 25年度	一般+退職	27,267	511,908	13,676	14,160	1.002	1.010	1.009	0.983
		一 般	27,220	508,373	13,552	14,164	1.003	1.009	1.011	0.982
	26	一般+退職	27,413	518,112	13,765	13,914	1.005	1.012	1.007	0.983
		一 般	27,375	515,006	13,650	13,902	1.006	1.013	1.007	0.982
	27	一般+退職	28,100	529,028	14,187	13,731	1.025	1.021	1.031	0.987
		一 般	28,101	526,750	14,109	13,728	1.027	1.023	1.034	0.987
	28	一般+退職	28,197	530,968	14,109	13,603	1.003	1.004	0.995	0.991
		一 般	28,166	529,909	14,049	13,615	1.002	1.006	0.996	0.992
	29	一般+退職	28,736	538,910	14,357	13,459	1.019	1.015	1.018	0.989
		一 般	28,712	538,229	14,323	13,474	1.019	1.016	1.020	0.990
	30	一般+退職	28,942	544,672	14,524	13,285	1.007	1.011	1.012	0.987
		一 般	28,930	544,509	14,515	13,281	1.008	1.012	1.013	0.986
	令和 元年度	一般+退職	29,548	558,392	14,788	12,912	1.021	1.025	1.018	0.972
		一 般	29,551	558,463	14,787	12,914	1.021	1.026	1.019	0.972
市 町 (再 掲)	平成 25年度	一般+退職	27,339	511,971	13,682	14,200	1.002	1.010	1.008	0.983
		一 般	27,299	508,424	13,558	14,208	1.003	1.009	1.011	0.983
		退 職	27,798	558,649	15,096	14,118	0.988	1.027	0.995	0.985
	26	一般+退職	27,499	518,240	13,777	13,957	1.006	1.012	1.007	0.983
		一 般	27,466	515,130	13,662	13,948	1.006	1.013	1.008	0.982
		退 職	27,942	568,181	15,356	14,065	1.005	1.017	1.017	0.996
	27	一般+退職	28,174	528,872	14,197	13,767	1.025	1.021	1.030	0.986
		一 般	28,179	526,578	14,120	13,767	1.026	1.022	1.034	0.987
		退 職	28,084	580,047	15,637	13,777	1.005	1.021	1.018	0.980
	28	一般+退職	28,271	530,994	14,109	13,635	1.003	1.004	0.994	0.990
		一 般	28,241	529,931	14,048	13,648	1.002	1.006	0.995	0.991
		退 職	29,155	566,574	15,972	13,279	1.038	0.977	1.021	0.964
	29	一般+退職	28,810	538,784	14,357	13,494	1.019	1.015	1.018	0.990
		一 般	28,787	538,098	14,323	13,510	1.019	1.015	1.020	0.990
退 職		30,138	582,635	16,415	12,671	1.034	1.028	1.028	0.954	
30	一般+退職	29,030	544,663	14,529	13,319	1.008	1.011	1.012	0.987	
	一 般	29,019	544,500	14,520	13,315	1.008	1.012	1.014	0.986	
	退 職	30,758	571,391	16,073	13,884	1.021	0.981	0.979	1.096	
令和 元年度	一般+退職	29,642	558,539	14,788	12,938	1.021	1.025	1.018	0.971	
	一 般	29,645	558,610	14,787	12,940	1.022	1.026	1.018	0.972	
	退 職	27,587	495,684	15,504	11,841	0.897	0.868	0.965	0.853	
全 国 市 町 村	平成 30年度	一般+退職	26,824	561,264	15,001	12,878	1.013	1.019	1.012	0.996
		一 般	26,817	561,028	14,992	12,879	1.014	1.020	1.013	0.996
		退 職	27,832	603,358	16,566	12,636	0.997	1.019	0.986	0.988

表 1 2 年度別 1 件当たり日数

年 度 別			1 件 当 た り 日 数				対 前 年 度 比			
			計	入 院	入院外	歯 科	計	入 院	入院外	歯 科
総 計	平成 25年度	一般+退職	2.22	18.26	1.71	2.14	0.982	1.001	0.977	0.982
		一 般	2.23	18.38	1.71	2.14	0.978	1.000	0.977	0.982
	26	一般+退職	2.19	18.30	1.68	2.08	0.986	1.002	0.982	0.972
		一 般	2.20	18.41	1.68	2.08	0.987	1.002	0.982	0.972
	27	一般+退職	2.17	18.30	1.65	2.03	0.991	1.000	0.982	0.976
		一 般	2.17	18.39	1.65	2.03	0.986	0.999	0.982	0.976
	28	一般+退職	2.14	18.34	1.63	1.98	0.986	1.002	0.988	0.975
		一 般	2.14	18.38	1.63	1.98	0.986	0.999	0.988	0.975
	29	一般+退職	2.12	18.39	1.61	1.93	0.991	1.003	0.988	0.975
		一 般	2.13	18.41	1.61	1.93	0.995	1.002	0.988	0.975
	30	一般+退職	2.09	18.37	1.58	1.89	0.986	0.999	0.981	0.979
		一 般	2.09	18.38	1.58	1.89	0.981	0.998	0.981	0.979
	令和 元年度	一般+退職	2.08	18.61	1.56	1.83	0.995	1.013	0.987	0.968
		一 般	2.08	18.60	1.56	1.83	0.995	1.012	0.987	0.968
市 町 (再 掲)	平成 25年度	一般+退職	2.23	18.29	1.71	2.14	0.982	1.001	0.977	0.982
		一 般	2.24	18.41	1.71	2.14	0.982	1.000	0.977	0.982
		退 職	2.09	16.69	1.65	2.17	0.981	0.999	0.988	0.982
	26	一般+退職	2.20	18.33	1.68	2.08	0.987	1.002	0.982	0.972
		一 般	2.21	18.44	1.68	2.08	0.987	1.002	0.982	0.972
		退 職	2.06	16.52	1.64	2.09	0.986	0.990	0.994	0.963
	27	一般+退職	2.17	18.33	1.66	2.03	0.986	1.000	0.988	0.976
		一 般	2.18	18.42	1.66	2.03	0.986	0.999	0.988	0.976
		退 職	2.04	16.29	1.64	2.06	0.990	0.986	1.000	0.986
	28	一般+退職	2.15	18.37	1.63	1.99	0.991	1.002	0.982	0.980
		一 般	2.15	18.41	1.63	1.99	0.986	0.999	0.982	0.980
		退 職	2.06	16.90	1.61	2.00	1.010	1.037	0.982	0.971
	29	一般+退職	2.13	18.42	1.61	1.94	0.991	1.003	0.988	0.975
		一 般	2.13	18.44	1.61	1.94	0.991	1.002	0.988	0.975
退 職		2.06	16.87	1.61	1.93	1.000	0.998	1.000	0.965	
30	一般+退職	2.10	18.40	1.58	1.89	0.986	0.999	0.981	0.974	
	一 般	2.10	18.41	1.58	1.89	0.986	0.998	0.981	0.974	
	退 職	2.09	17.01	1.60	2.00	1.015	1.008	0.994	1.036	
令和 元年度	一般+退職	2.08	18.64	1.56	1.83	0.990	1.013	0.987	0.968	
	一 般	2.08	18.64	1.56	1.83	0.990	1.012	0.987	0.968	
	退 職	2.14	20.43	1.62	1.75	1.024	1.201	1.013	0.875	
全国 市 町村	平成 30年度	一般+退職	1.92	15.91	1.55	1.84	0.990	1.001	0.987	0.979
		一 般	1.92	15.92	1.55	1.84	0.985	1.001	0.987	0.979
		退 職	1.90	15.39	1.56	1.85	0.995	1.029	0.994	0.974

(4) 1日当たり診療費

表 13 は、1日当たり診療費の年度別推移を表したものである。一般分と退職分の合計で見ると、令和元年度は 14,234 円で前年度に比べて 3.0% 増加している。これを診療種別別に前年度と比較すると、入院が 1.2%、入院外が 3.3%、歯科が 0.6% 増加している。

なお、平成 30 年度分について全国市町村平均（一般＋退職合計分）と比較すると、全国平均の 13,967 円に対し本県の 13,830 円は、全国平均を 137 円（1.0%）下回っている。

(5) 1人当たり診療費

表 14 は、1人当たり診療費の年度別推移を表したものである。一般分と退職分合計で見ると、令和元年度は 368,537 円で前年度に比べて 3.4% 増加している。これを診療種別別に前年度と比較すると、入院が 4.5%、入院外が 2.5%、歯科が 1.7% 増加している。

なお、平成 30 年度分について全国市町村平均（一般＋退職合計分）と比較すると全国平均の 290,146 円に対し、本県の 359,163 円は、全国平均を 69,017 円（23.8%）上回っている。

表 1 3 年度別 1 日当たり診療費

年 度 別			1 日 当 たり 診 療 費				対 前 年 度 比			
			計	入 院	入院外	歯 科	計	入 院	入院外	歯 科
総 計	平成 25年度	一般+退職	12,273	28,035	8,013	6,623	1.020	1.009	1.032	1.003
		一 般	12,189	27,661	7,917	6,634	1.022	1.009	1.035	1.002
	26	一般+退職	12,517	28,316	8,196	6,697	1.020	1.010	1.023	1.011
		一 般	12,445	27,978	8,113	6,695	1.021	1.011	1.025	1.009
	27	一般+退職	12,978	28,907	8,577	6,769	1.037	1.021	1.046	1.011
		一 般	12,939	28,642	8,525	6,775	1.040	1.024	1.051	1.012
	28	一般+退職	13,163	28,958	8,666	6,855	1.014	1.002	1.010	1.013
		一 般	13,131	28,833	8,625	6,863	1.015	1.007	1.012	1.013
	29	一般+退職	13,528	29,311	8,934	6,957	1.028	1.012	1.031	1.015
		一 般	13,510	29,237	8,913	6,964	1.029	1.014	1.033	1.015
	30	一般+退職	13,821	29,650	9,191	7,025	1.022	1.012	1.029	1.010
		一 般	13,815	29,628	9,185	7,025	1.023	1.013	1.031	1.009
	令和 元年度	一般+退職	14,232	30,010	9,492	7,065	1.030	1.012	1.033	1.006
		一 般	14,234	30,017	9,492	7,066	1.030	1.013	1.033	1.006
再 掲 市 町	平成 25年度	一般+退職	12,279	27,988	8,007	6,629	1.021	1.009	1.031	1.003
		一 般	12,194	27,610	7,910	6,641	1.022	1.009	1.035	1.003
		退 職	13,303	33,476	9,157	6,504	1.008	1.028	1.010	1.003
	26	一般+退職	12,528	28,275	8,194	6,705	1.020	1.010	1.023	1.011
		一 般	12,456	27,934	8,110	6,703	1.021	1.012	1.025	1.009
		退 職	13,571	34,392	9,377	6,724	1.020	1.027	1.024	1.034
	27	一般+退職	12,984	28,848	8,574	6,774	1.036	1.020	1.046	1.010
		一 般	12,944	28,580	8,522	6,780	1.039	1.023	1.051	1.011
		退 職	13,749	35,605	9,550	6,676	1.013	1.035	1.018	0.993
	28	一般+退職	13,168	28,907	8,656	6,859	1.014	1.002	1.010	1.013
		一 般	13,136	28,780	8,616	6,867	1.015	1.007	1.011	1.013
		退 職	14,172	33,532	9,926	6,637	1.031	0.942	1.039	0.994
	29	一般+退職	13,532	29,256	8,925	6,962	1.028	1.012	1.031	1.015
		一 般	13,514	29,180	8,904	6,970	1.029	1.014	1.033	1.015
退 職		14,649	34,541	10,173	6,567	1.034	1.030	1.025	0.989	
30	一般+退職	13,830	29,601	9,184	7,028	1.022	1.012	1.029	1.009	
	一 般	13,824	29,579	9,179	7,029	1.023	1.014	1.031	1.008	
	退 職	14,721	33,583	10,038	6,931	1.005	0.972	0.987	1.055	
令和 元年度	一般+退職	14,244	29,966	9,484	7,067	1.030	1.012	1.033	1.006	
	一 般	14,244	29,972	9,483	7,066	1.030	1.013	1.033	1.005	
	退 職	12,881	24,263	9,570	6,766	0.875	0.722	0.953	0.976	
全 国 市 町 村	平成 30年度	一般+退職	13,967	35,272	9,699	7,012	1.026	1.019	1.025	1.020
		一 般	13,963	35,251	9,693	7,014	1.027	1.020	1.026	1.020
		退 職	14,686	39,212	10,642	6,821	1.004	0.990	0.995	1.011

表 1 4 年度別 1 人当たり診療費

年 度 別			1 人 当 た り 診 療 費				対 前 年 度 比			
			計	入 院	入院外	歯 科	計	入 院	入院外	歯 科
総 計	平成 25年度	一般+退職	310,179	157,985	127,605	24,589	1.017	1.014	1.020	1.020
		一 般	308,838	158,238	126,215	24,386	1.020	1.017	1.024	1.022
	26	一般+退職	319,104	162,931	131,046	25,127	1.029	1.031	1.027	1.022
		一 般	318,296	163,460	129,920	24,916	1.031	1.033	1.029	1.022
	27	一般+退職	332,701	170,146	136,972	25,583	1.043	1.044	1.045	1.018
		一 般	332,322	170,745	136,167	25,410	1.044	1.045	1.048	1.020
	28	一般+退職	339,523	175,250	138,535	25,739	1.021	1.030	1.011	1.006
		一 般	339,271	175,515	138,087	25,669	1.021	1.028	1.014	1.010
	29	一般+退職	350,547	182,012	142,190	26,345	1.032	1.039	1.026	1.024
		一 般	350,304	182,061	141,914	26,330	1.033	1.037	1.028	1.026
	30	一般+退職	356,261	184,895	144,676	26,690	1.016	1.016	1.017	1.013
		一 般	356,101	184,847	144,585	26,669	1.017	1.015	1.019	1.013
	令和 元年度	一般+退職	368,537	193,152	148,255	27,131	1.034	1.045	1.025	1.017
		一 般	368,513	193,159	148,227	27,128	1.035	1.045	1.025	1.017
再 掲 市 町	平成 25年度	一般+退職	312,567	159,503	128,404	24,661	1.017	1.014	1.020	1.020
		一 般	311,412	159,891	127,061	24,461	1.020	1.017	1.023	1.022
		退 職	325,978	155,003	143,993	26,982	0.992	0.985	0.998	1.006
	26	一般+退職	321,735	164,596	131,926	25,213	1.029	1.032	1.027	1.022
		一 般	321,107	165,255	130,848	25,004	1.031	1.034	1.030	1.022
		退 職	330,339	155,575	146,699	28,065	1.013	1.004	1.019	1.040
	27	一般+退職	335,256	171,724	137,871	25,661	1.042	1.043	1.045	1.018
		一 般	335,008	172,416	137,102	25,491	1.043	1.043	1.048	1.019
		退 職	339,874	158,814	152,215	28,844	1.029	1.021	1.038	1.028
	28	一般+退職	342,078	176,962	139,307	25,809	1.020	1.031	1.010	1.006
		一 般	341,909	177,289	138,879	25,741	1.021	1.028	1.013	1.010
		退 職	347,073	167,294	151,963	27,816	1.021	1.053	0.998	0.964
	29	一般+退職	353,259	183,802	143,030	26,426	1.033	1.039	1.027	1.024
		一 般	353,060	183,883	142,765	26,412	1.033	1.037	1.028	1.026
退 職		364,725	179,180	158,280	27,265	1.051	1.071	1.042	0.980	
30	一般+退職	359,163	186,821	145,581	26,761	1.017	1.016	1.018	1.013	
	一 般	359,018	186,784	145,494	26,740	1.017	1.016	1.019	1.012	
	退 職	382,384	192,732	159,545	30,107	1.048	1.076	1.008	1.104	
令和 元年度	一般+退職	371,528	195,236	149,111	27,181	1.034	1.045	1.024	1.016	
	一 般	371,507	195,245	149,084	27,178	1.035	1.045	1.025	1.016	
	退 職	391,494	186,495	175,300	29,700	1.024	0.968	1.099	0.986	
全 国 市 町 村	平成 30年度	一般+退職	290,146	135,687	129,099	25,361	1.024	1.029	1.022	1.012
		一 般	289,831	135,584	128,910	25,337	1.026	1.030	1.024	1.013
		退 職	349,727	155,093	164,822	29,812	1.041	1.056	1.031	1.030

4 収支状況

(1) 令和元年度科目別収支状況（県）

平成30年度から県が財政運営の責任主体となったことに伴い、県にも国保特別会計が設置された。表15は収支状況の年度別推移を、表16は令和元年度の収支状況等を科目別に表したものである。

収入総額は147,282,829千円で、内訳をみると、事業費納付金が41,235,362千円で総額の28.0%、国庫支出金は38,320,656千円で同26.0%、前期高齢者交付金が56,427,003千円で同38.3%、一般会計繰入金は7,824,116千円で同5.3%を占めている。

続いて支出総額は143,754,025千円で、内訳をみると、保険給付費等交付金が119,393,594千円で総額の83.1%、後期高齢者支援金等が16,761,645千円で同11.7%、介護納付金が5,523,528千円で同3.8%を占めている。

また、収支差引額についてみると3,528,804千円の歳入超過となっており、前年度に比べて607,770千円増加している。

(2) 年度別収支状況（市町+国保組合）

表17は、収支状況の年度別推移を表したものである。

令和元年度における歳入総額は、168,836,863千円、歳出総額は165,333,124千円で3,503,739千円の歳入超過となっており、収支差引額をみると前年度に比べて、2,309,084千円減少している。

また、収支差引残内訳についてみると、過去において平成20年度に3保険者、平成21年度に1保険者、平成24、25年度に、各1保険者が赤字となっている。

(3) 令和元年度科目別収支状況（市町）

表18及び図2は、収支状況を科目別に表したものである。

まず、収入についてみると、収入総額は167,449,529千円で前年度に比べて3.2%減少している。内訳をみると、保険料（税）が27,152,956千円で総額の16.2%、都道府県支出金は119,399,982千円で同71.3%、一般会計繰入金は13,675,379千円で同8.2%を占めている。

続いて支出についてみると、支出総額は164,116,301千円で、前年度に比べて2.0%減少している。内訳をみると総務費が2,347,015千円で総額の1.4%、保険給付費は115,573,908千円で同70.4%、国民健康保険事業費納付金は41,235,362千円で同25.1%、保健事業費は1,471,164千円で同0.9%を占めている。

なお、図3は平成30年度の全国総額の歳入歳出の構成科目割合について表したものである。

表15 年度別収支状況（県）

(円)

年度別	収入決算額	支出決算額	収支差引額
平成30年度	144,946,850,561	142,025,816,582	2,921,033,979
令和元年度	147,282,828,937	143,754,024,910	3,528,804,027

(注) 県の国民健康保険特別会計は平成30年度から設置。

表 1 6 令和元年度収支状況（県）

1. 収支状況及び資産・負債等の状況

[1] 収入状況及び支出状況

収 入			支 出								
科 目			科 目								
収 入 額			支 出 額								
分 担 金 及 び 負 担 金	事 業 費 納 付 金	医療給付費分	一般被保険者分	30,182,857,603	総 務	普 通 交 付 金	34,988,864				
		後 期 高 齢 者 支 援 金 等 分	退職被保険者等分	12,419,318		後 期 高 齢 者 支 援 金 等 分	特 別 交 付 金	115,075,883,840			
			医療給付費分計	30,195,276,921			計	4,317,710,000			
		後 期 高 齢 者 支 援 金 等 分	一般被保険者分	8,365,704,234		後 期 高 齢 者 支 援 金 等 分	後 期 高 齢 者 支 援 金	119,393,593,840			
			退職被保険者等分	3,785,612			事 務 費 拠 出 金	16,760,453,577			
		後 期 高 齢 者 支 援 金 等 分	後期高齢者支援金等分計	8,369,489,846		後 期 高 齢 者 支 援 金 等 分	計	1,191,251			
			介護納付金分	2,670,595,356			前 期 高 齢 者 納 付 金	16,761,644,828			
		後 期 高 齢 者 支 援 金 等 分	事業費納付金計	41,235,362,123		後 期 高 齢 者 支 援 金 等 分	事 務 費 拠 出 金	66,246,206			
			財政安定化基金負担金	0			計	1,069,071			
		計				41,235,362,123	計			67,315,277	
国 庫 支 出 金	国 庫 負 担 金	療養給付費等負担金	24,796,711,578	介 護 納 付 金	介護納付金	5,523,528,345					
		高額医療費負担金	984,801,107		前 住 民 転 換 支 援 金 等 分	病 床 転 換 支 援 金	0				
		特別高額医療費共同事業負担金	55,150,000			事 務 費 拠 出 金	100,798				
		特定健康診査等負担金	132,718,000			計	100,798				
		財政安定化基金負担金	0			特 別 高 額 医 療 費 共 同 事 業 支 援 金 等 分	事 業 費 拠 出 金	104,055,519			
		国庫負担金計	25,969,380,685				事 務 費 拠 出 金	120,799			
		国 庫 補 助 金	国 庫 補 助 金			普通調整交付金	9,447,091,000	財 政 安 定 化 基 金 交 付 金	計	104,176,318	
						特別調整交付金	2,177,026,000		財 政 安 定 化 基 金 交 付 金	0	
						保険者努力支援制度交付金	727,158,000		保 健 事 業 費	療 養 給 付 費 等 負 担 金 償 還 金	16,349,387
						財政安定化基金補助金	0			療 養 給 付 費 等 交 付 金 償 還 金	1,833,080,682
その他	0			療 養 給 付 費 等 交 付 金 償 還 金		0					
国庫補助金計	12,351,275,000			特 定 健 康 診 査 等 負 担 金 償 還 金	3,575,000						
計	38,320,655,685			計	1,836,655,682						
療養給付費等交付金	98,796,485			そ の 他 の 支 出	そ の 他 の 支 出	15,605,000					
前期高齢者交付金	56,427,002,826				/						
特別高額医療費共同事業交付金	131,422,437										
一 般 会 計 繰 入 金	特定健康診査等負担金繰入金	135,912,000									
	都道府県繰入金	6,668,414,321									
	高額医療費負担金繰入金	984,801,107									
	職員給与等繰入金	33,969,988									
	財政安定化基金支出金繰入金	0									
その他	1,018,876	計	7,824,116,292								
保険給付費等交付金返還金	261,144,217	/									
その他の収入	66,571										
小計（単年度収入）A	144,298,566,636				小計（単年度支出）B	143,753,958,339					
					単年度収支差(A-B)	544,608,297					
基金繰入金 C	63,228,322				基金積立金 F	66,571					
うち財政安定化基金繰入金 C'	63,228,322				うち財政安定化基金積立金 F'	66,571					
財政安定化基金貸付金返還金 N	0				財政安定化基金貸付金 O	0					
繰越金 D	2,921,033,979				前年度繰上充用金 G	0					
収入合計(A+C+N+D)	147,282,828,937				支出合計(B+F+O+G)	143,754,024,910					
					収支差引残(収入合計-支出合計)	3,528,804,027					
			うち次年度への繰越金 I	3,528,804,027							
			うち基金積立金 J	0							

[2] 基金保有額の状況

基金保有額（前年度末）K	2,774,003,284
基金繰入金 C	63,228,322
基金積立金 F	66,571
収支差引残のうち基金積立金 J	0
その他増加額 L	0
その他減少額 M	0
基金保有額(K-C+F+J+L-M)	2,710,841,533

(再掲) 財政安定化基金保有額

基金保有額（前年度末）K'	2,774,003,284
基金繰入金 C'	63,228,322
基金積立金 F'	66,571
収支差引残のうち基金積立金 J'	0
その他増加額 L'	0
その他減少額 M'	0
基金保有額(K'-C'+F'+J'+L'-M')	2,710,841,533

[3] 資産・負債等の状況（年度末現在）

資 産		負債及び純資産	
科 目	金 額	科 目	金 額
基金保有額 a	2,710,841,533	繰上充用金（当年度赤字額） e	0
うち財政安定化基金分	2,710,841,533	そ の 他 の 負 債 g	0
次年度への繰越金 b	3,528,804,027	負 債 合 計 (e+g)	0
貸付金等 c	0	純 資 産 (資 産 合 計 - 負 債 合 計)	6,239,645,560
うち財政安定化基金分	0		
その他の資産 d	0		
資産合計(a+b+c+d)	6,239,645,560		

表 1 6 令和元年度収支状況（県）続き

2. 国民健康保険事業費納付金収納状況（一般＋退職）

		調 定 額	収 納 額	不 納 欠 損 額	未 収 額
		円	円	円	円
国民健康保険事業費 納 付 金	現 年 分	41,219,157,193	41,219,157,193	0	0
	滞 納 繰 越 分	0	0	0	0
	計	41,219,157,193	41,219,157,193	0	0

3. 後期高齢者支援金等支払状況

	支 払 義 務 額	支 払 済 額	徴 収 金 等	戻 入 未 済 額	未 払 額
	円	円	円	円	円
後 期 高 齢 者 支 援 金 等	16,761,644,828	16,761,644,828			0
前 期 高 齢 者 納 付 金 等	67,315,277	67,315,277			0
介 護 納 付 金	5,523,528,345	5,523,528,345			0
病 床 転 換 支 援 金 等	100,798	100,798			0

4. 都道府県標準保険料（税）率

医療給付費分	
所得割	均等割
%	円
8.21	47,464

後期高齢者支援金分	
所得割	均等割
%	円
2.61	14,927

介護納付金分	
所得割	均等割
%	円
2.50	18,558

表 1 7 年度別収支状況（市町＋国保組合）

(円)

年 度 別	収入決算額	支出決算額	収支差引額	収 支 差 引 残 内 訳			
				黒字保険者		赤字保険者数	
				保険者数	剰 余 金	保険者数	不 足 金
平成20年度	159,517,829,914	156,419,544,091	3,098,285,823	18	3,431,487,186	3	333,201,363
21	163,325,081,418	159,985,289,296	3,339,792,122	19	3,347,561,826	1	7,769,704
22	166,390,220,092	162,562,445,825	3,827,774,267	20	3,827,774,267	—	—
23	172,060,871,886	167,845,100,416	4,215,771,470	20	4,215,771,470	—	—
24	179,657,618,088	173,785,867,916	5,871,750,172	19	5,900,802,881	1	29,052,709
25	180,959,261,404	174,682,773,919	6,276,487,485	19	6,280,234,795	1	3,747,310
26	183,642,584,769	177,176,338,778	6,466,245,991	20	6,466,245,991	—	—
27	205,420,393,334	200,674,223,173	4,746,170,161	20	4,746,170,161	—	—
28	199,728,417,388	191,872,021,628	7,856,395,760	20	7,856,395,760	—	—
29	202,565,050,707	191,932,332,675	10,632,718,032	20	10,632,718,032	—	—
30	174,486,497,528	168,673,674,197	5,812,823,331	20	5,812,823,331	—	—
令和元年度	168,836,863,437	165,333,124,404	3,503,739,033	20	3,503,739,033	—	—

表 1 8 令和元年度収支状況（市町）

収 入					支 出						
科 目		決 算 額	構 成 比	1人当たり額	科 目		決 算 額	構 成 比	1人当たり額		
		千円	%	円			千円	%	円		
保 險 料 税	一 般 被 保 険 者	医 療 給 付 費 分	19,504,604	11.65	67,601	保 險 給 付 費	総 務 費	2,347,015	1.43	8,126	
		後 期 高 齢 者 支 援 金 分	5,732,876	3.42	19,870		療 養 給 付 費	98,969,436	60.30	343,020	
		介 護 納 付 金 分	1,870,081	1.12	6,482		療 養 費	613,177	0.37	2,125	
		計	27,107,562	16.19	93,953		小 計	99,582,613	60.68	345,145	
	退 職 被 保 険 者	医 療 給 付 費 分	29,521	0.02	97,428		一 般 被 保 険 者 分	高 額 療 養 費	15,146,990	9.23	52,498
		後 期 高 齢 者 支 援 金 分	7,918	0.00	26,132			高 額 介 護 合 算 療 養 費	9,960	0.01	35
		介 護 納 付 金 分	7,955	0.00	26,255			移 送 費	197	0.00	1
		計	45,394	0.03	149,815			出 産 育 児 諸 費	279,570	0.17	969
		計	27,152,956	16.22	94,011			葬 祭 諸 費	111,450	0.07	386
								育 児 諸 費	0	0.00	0
国 庫 支 出 金		38,208	0.02	0		そ の 他	0	0.00	0		
都 道 府 県 支 出 金	保 險 給 付 費 等 交 付 金 (普 通 交 付 金)	115,075,884	68.72	398,425		計	115,130,780	70.15	399,034		
	(保 險 給 付 費 等 交 付 金)	保 險 者 努 力 支 援 分	415,717	0.25	1,439	退 職 被 保 険 者 等 分	療 養 給 付 費	107,197	0.07	353,784	
		特 別 調 整 交 付 金 分	1,698,734	1.01	5,881		療 養 費	501	0.00	1,654	
		都 道 府 県 繰 入 金 (2 号 分)	1,937,823	1.16	6,709		計	107,698	0.07	355,438	
		特 定 健 康 診 査 等 負 担 金	265,436	0.16	919		高 額 療 養 費	27,466	0.02	90,646	
		計	4,317,710	2.58	14,949		高 額 介 護 合 算 療 養 費	198	0.00	654	
		財 政 安 定 化 基 金 交 付 金	0	0.00	0		移 送 費	0	0.00	0	
	そ の 他	6,388	0.00	22	計		135,362	0.08	446,738		
	計	119,399,982	71.31	413,396	審 査 支 払 手 数 料	307,765	0.19	1,066			
連 合 会 支 出 金		0	0.00	0		計	115,573,908	70.42	400,149		
一 般 会 計 繰 入 金	保 險 基 盤 安 定 (保 険 税 軽 減 分)	5,424,453	3.24	18,781	国 民 健 康 保 険 事 業 費 納 付 金	医 療 給 付 費	一 般 被 保 険 者 分	30,182,858	18.39	104,502	
	保 險 基 盤 安 定 (保 険 者 支 援 分)	2,890,005	1.73	10,006			退 職 被 保 険 者 等 分	12,419	0.01	43	
	職 員 給 与 費 等	2,145,940	1.28	7,430		計	30,195,277	18.40	104,545		
	出 産 育 児 一 時 金 等	185,010	0.11	641		後 期 高 齢 者 支 援 金 等 分	一 般 被 保 険 者 分	8,365,704	5.10	28,964	
	財 政 安 定 化 支 援 事 業	2,195,341	1.31	7,601			退 職 被 保 険 者 等 分	3,786	0.00	13	
	そ の 他	834,631	0.50	2,890		計	8,369,490	5.10	28,978		
	計	13,675,379	8.17	47,348	介 護 納 付 金 分	2,670,595	1.63	9,246			
直 診 勘 定 繰 入 金		0	0.00	0		計	41,235,362	25.13	142,768		
基 金 繰 入 金		979,110	0.58	3,390	財 政 安 定 化 基 金 拠 出 金		0	0.00	0		
繰 越 金		5,551,280	3.32	19,220	保 健 事 業 費	保 健 事 業 費	684,257	0.42	2,369		
そ の 他 の 収 入		652,615	0.39	2,260			特 定 健 康 診 査 等 事 業 費	786,908	0.48	2,724	
							健 康 管 理 セ ン タ ー 事 業 費	0	0.00	0	
							計	1,471,164	0.90	5,094	
							保 險 給 付 費 等 交 付 金 償 還 金	253,019	0.15	876	
							直 診 勘 定 繰 出 金	231,547	0.14	802	
							基 金 積 立 金	2,927,005	1.78	10,134	
							そ の 他 の 支 出	77,280	0.05	268	
						前 年 度 繰 上 充 用 金	0	0.00	0		
合 計		167,449,529	100.00	579,757	合 計		164,116,301	100.00	568,217		
					収 支 差 引 残 (収 入 額 累 計 - 支 出 額 累 計)		3,333,228		11,541		

図2 令和元年度収支状況内訳（山口県：市町）

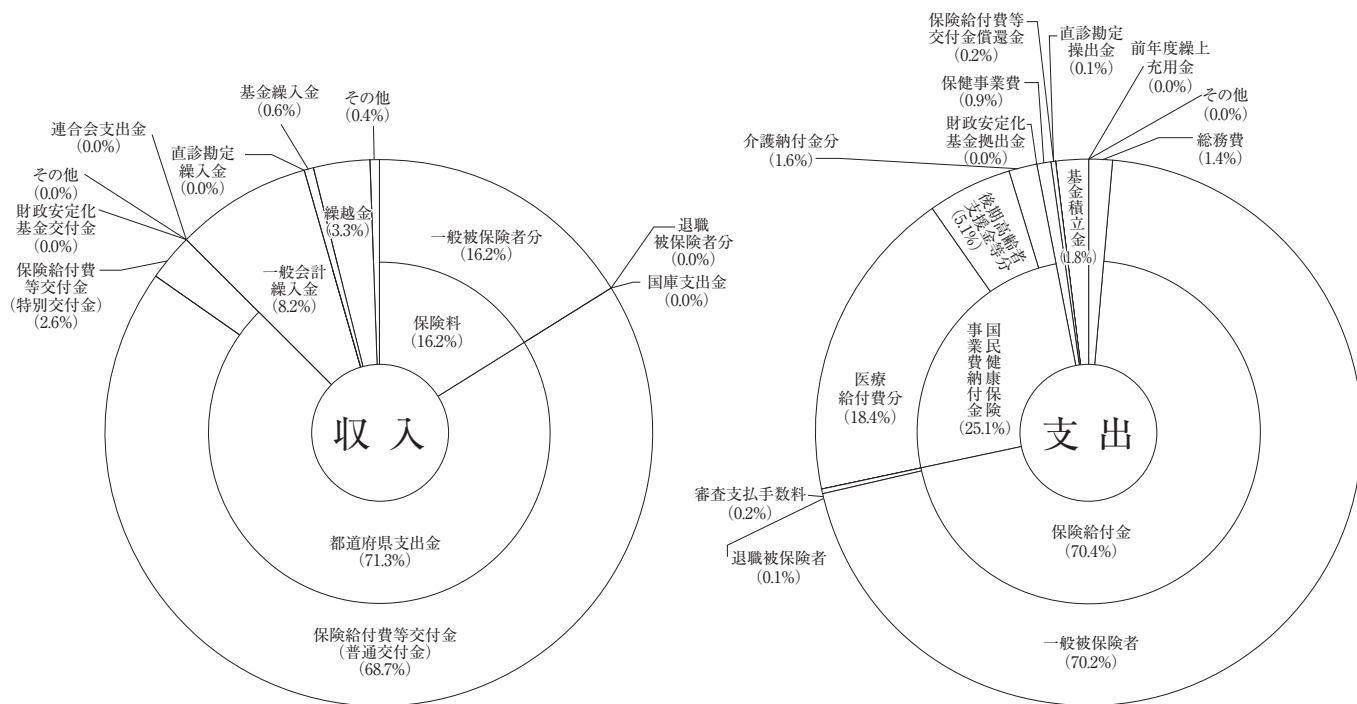
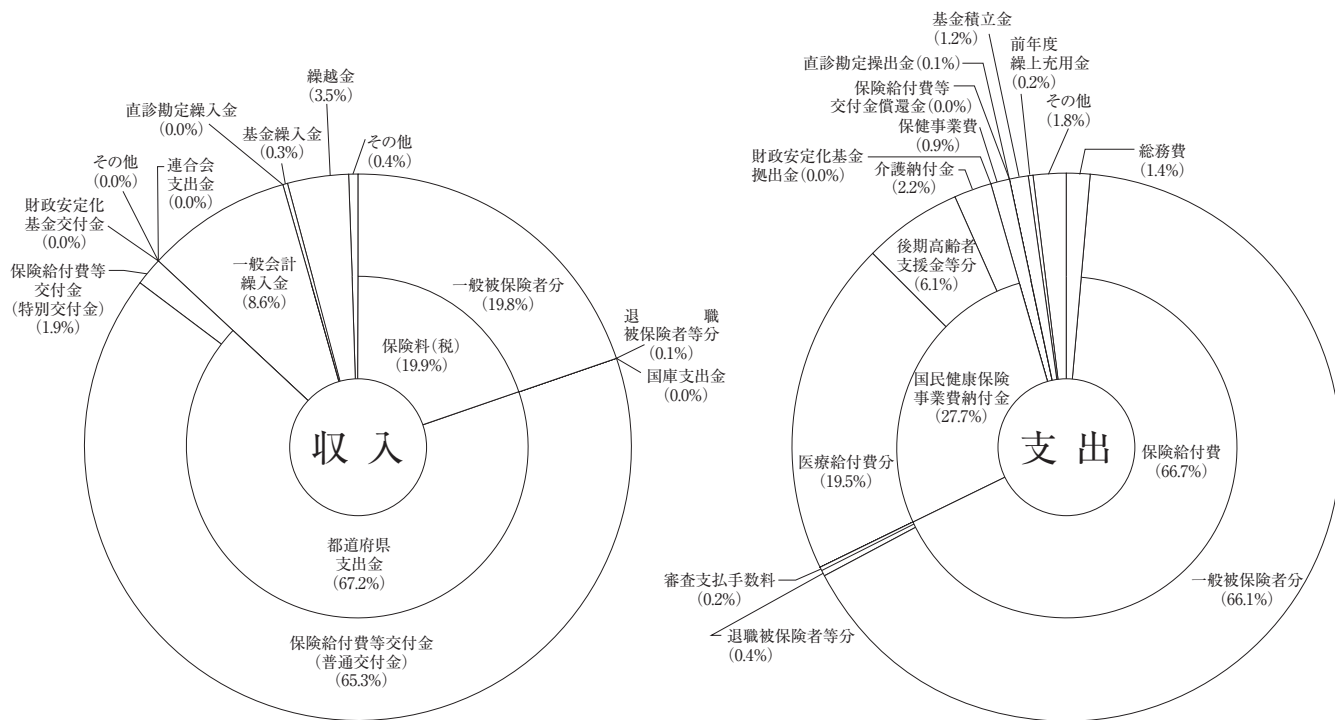


図3 平成30年度収支状況内訳（全国：市町村）



5 保険料（税）状況

令和元年度における現年度分調定額は 29,196,570 千円で、前年度に比べて 1,196,701 千円減少しており、収納額は 26,387,389 千円で前年度に比べて 1,006,505 千円減少している。

表 19 は、保険料（税）現年度分調定額の年度別推移を表したものである。

令和元年度の 1 世帯当たり調定額は 143,474 円で前年度より 1.7% 減少し、1 人当たり調定額は 95,584 円で 0.5% 減少している。収納率について平成 29 年度は 94.25% で、前年度に比べ 0.40 ポイント増加している。

なお、平成 30 年度分について全国市町村平均と比べてみると、1 世帯当たり調定額は全国平均の 149,620 円に対し、県平均は 143,141 円と、全国平均を 6,479 円（4.3%）下回っており、全国平均 1 人当たり調定額は 95,391 円に対し、県平均は 94,291 円と、全国平均を 1,100 円（1.2%）下回っている。全国平均収納率は 92.85% に対し、県平均は 93.64% と、全国平均を 0.79 ポイント上回っている。

表 20 は、1 人当たり保険給付費及び保険料（税）調定額（医療給付費分）の年度別推移を表したものである。令和元年度の被保険者 1 人当たり保険給付費支給決定額は総額 394,510 円で前年度より 4.0% 増加し、市町は 397,886 円で 4.0% 増加している。

また、1 人当たり保険給付費支給決定額に対する保険料（税）現年度分調定（医療給付費分）の比率は、総数で 0.174、市町で 0.170 となっている。

なお、平成 30 年度分について全国平均と比較すると、1 人当たり保険給付費は全国平均の 295,905 円に対し、県平均は 379,454 円と、全国平均を 83,549 円（28.2%）上回っている。全国平均 1 人当たり保険料（税）現年度調定額 72,583 円に対し、県平均は、68,810 円と、全国平均を 3,773 円（5.2%）下回っている。

表 19 保険料（税）現年度分調定額の年度別推移

年 度 別		1 世帯当たり調定額		1 人当たり調定額		収納率 〔 $\frac{\text{収納額}}{\text{調定額}}$ 〕
		金 額	対前年度比	金 額	対前年度比	
総 数	平成24年度	161,445	1.009	99,334	1.014	91.89
	25	161,816	1.002	100,262	1.009	92.14
	26	158,934	0.982	99,391	0.991	92.38
	27	154,968	0.975	97,947	0.985	92.62
	28	156,805	1.012	100,548	1.027	92.80
	29	152,981	0.976	99,454	0.989	93.28
	30	145,941	0.954	96,085	0.966	93.85
	令和元年度	143,474	0.983	95,584	0.995	94.25
	市 町 村 (再掲)	平成24年度	159,778 (156,322)	1.009 (1.004)	98,295 (90,882)	1.014 (1.014)
25		160,082 (158,464)	1.002 (1.014)	99,220 (93,175)	1.009 (1.025)	91.95 (90.42)
26		156,274 (156,508)	0.976 (0.988)	97,757 (93,203)	0.985 (1.000)	92.15 (90.95)
27		152,324 (152,352)	0.975 (0.973)	96,299 (92,124)	0.985 (0.988)	92.39 (91.45)
28		154,230 (152,930)	1.013 (1.004)	98,929 (94,140)	1.027 (1.022)	92.58 (91.92)
29		150,316 (151,767)	0.975 (0.992)	97,758 (95,239)	0.988 (1.012)	93.07 (92.45)
30		143,141 (149,620)	0.952 (0.986)	94,291 (95,391)	0.965 (1.002)	93.64 (92.85)
令和元年度		140,684	0.983	93,778	0.995	94.06

- (注) 1. 収納率は、居所不明者分調定額を控除した調定額を用いて算出している。
2. () 書きは、全国平均である。

表 20 1人当たり保険給付費及び保険料（税）調定額の年度別推移

年 度 別	1人当たり保険給付費		1人当たり保険料（税） 現年度分調定額(医療給付費分)		② / ①
	① 金 額	対前年度比	② 金 額	対前年度比	
平成 27 年 度	360,323 (280,671)	1.062 (1.053)	70,259 (68,935)	0.984 (0.997)	0.195 (0.246)
28	364,212 (283,813)	1.011 (1.011)	71,638 (70,980)	1.020 (1.030)	0.197 (0.250)
29	374,655 (290,849)	1.029 (1.025)	71,079 (72,482)	0.992 (1.021)	0.190 (0.249)
30	379,454 (295,905)	1.013 (1.017)	68,810 (72,583)	0.968 (1.001)	0.181 (0.245)
令和元年度	394,510	1.040	68,712	0.999	0.174
令和元年度 市町	397,886	1.040	67,446	0.992	0.170
国保組合	157,037	1.024	157,795	1.000	1.005

- (注) 1 1人当たり保険給付費は、療養諸費保険者負担分、高額療養費、高額介護合算療養費、その他の保険給付費の支給決定額の合計による。
2 () 書きは、全国平均

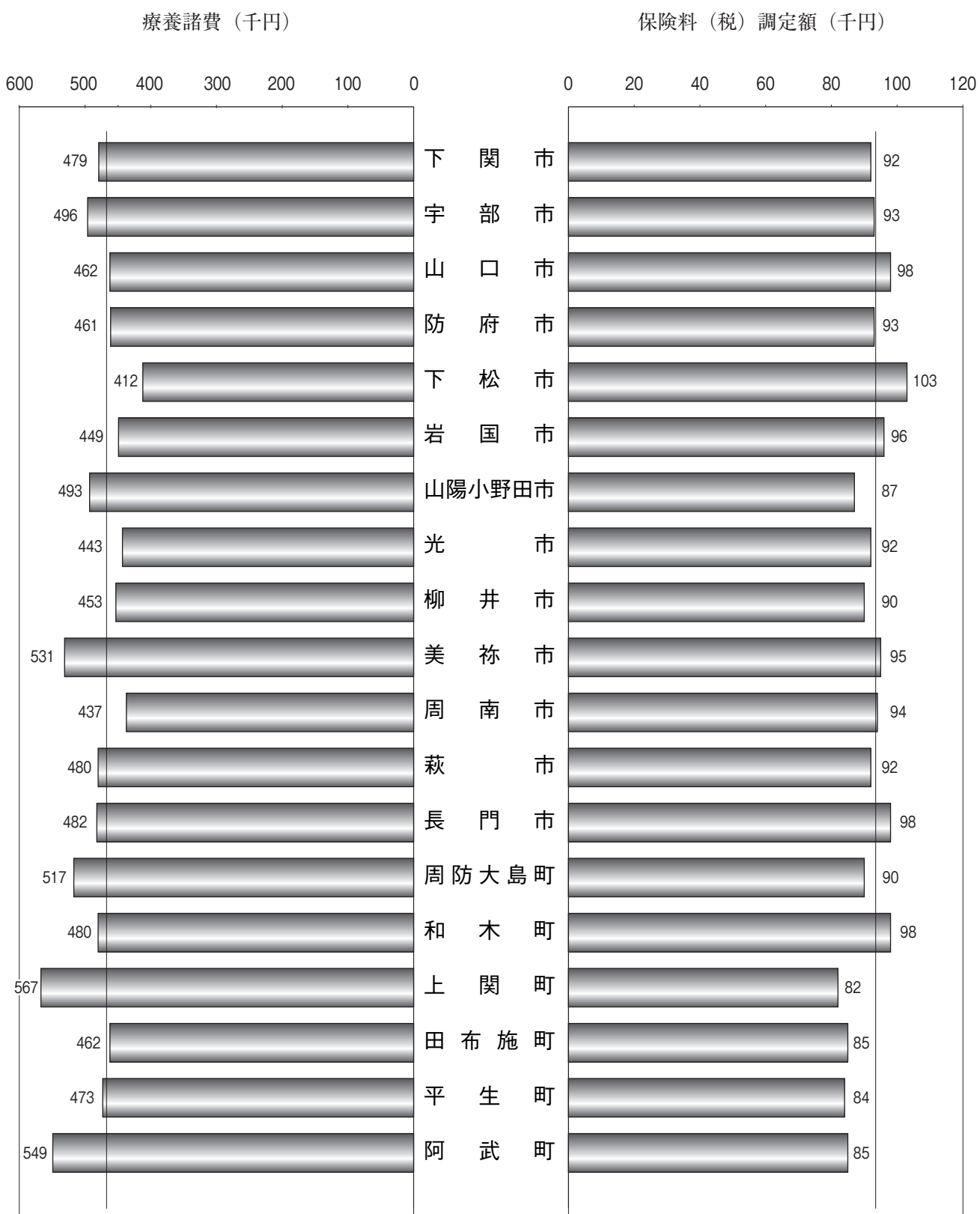
6 療養諸費と保険料（税）との関係

県内各市町の1人当たり療養諸費と1人当たり保険料（税）現年度分調定額についてみると図4のとおりである。

令和元年度における1人当たりの療養諸費の県市町平均は468,147円で、前年度県市町平均の452,340円より、15,806円上回っている。

また、平成30年度で全国市町村平均と比較すると、全国平均の367,989円に対し、本県は452,340円であり、県平均が84,351円（22.9%）上回っている。

図4 1人当たり療養諸費と1人当たり保険料(税)
現年度分調定額(3~2ベース)



縣市町平均1人当たり
468,147円

保険料(税) 調定額
縣市町平均1人当たり
93,778円

Ⅲ 国民健康保険事業状況報告書統計表

第1表 年度別・月別

一般状況

年度別 月別	保 險 者 数			世 帯	
	市 町 村	国保組合	計	市 町 村	国保組合
平成 20 年度	20	1	21	231,387	3,242
21	19	1	20	228,683	3,230
22	19	1	20	227,850	3,230
23	19	1	20	226,132	3,217
24	19	1	20	223,936	3,062
25	19	1	20	221,385	3,048
26	19	1	20	218,385	2,973
27	19	1	20	212,631	2,807
28	19	1	20	204,493	2,725
29	19	1	20	197,706	2,698
30	19	1	20	193,279	2,641
令和 元 年度	19	1	20	188,836	2,598
平成 31 年 4 月	19	1	20	195,748	2,648
令和 元年 5 月	19	1	20	195,066	2,645
6 月	19	1	20	193,963	2,652
7 月	19	1	20	193,306	2,645
8 月	19	1	20	192,704	2,636
9 月	19	1	20	192,506	2,622
10 月	19	1	20	192,116	2,621
11 月	19	1	20	191,305	2,617
12 月	19	1	20	190,762	2,622
令和 2 年 1 月	19	1	20	190,171	2,620
2 月	19	1	20	189,426	2,614
3 月	19	1	20	188,836	2,598

一般状況（年度末・月末分）

（事業年報A表）

数	被 保 険 者 数			事 務 職 員 数		
	市 町 村	国保組合	計	市 町 村	国保組合	計
234,629	382,155	5,238	387,393	289	4	293
231,913	376,076	5,177	381,253	276	4	280
231,080	373,076	5,130	378,206	285	4	289
229,349	368,597	5,049	373,646	306	3	309
226,998	362,816	5,067	367,883	312	3	315
224,433	355,662	5,049	360,711	303	3	306
221,358	347,433	4,858	352,291	295	3	298
215,438	333,859	4,521	338,380	299	3	302
207,218	316,541	4,341	320,882	299	3	302
200,404	301,814	4,274	306,088	298	3	301
195,920	291,462	4,190	295,652	290	3	293
191,434	281,774	4,062	285,836	290	3	293
198,396	295,205	4,158	299,363	292	3	295
197,711	293,556	4,140	297,696	291	3	294
196,615	291,702	4,138	295,840	290	3	293
195,951	290,406	4,122	294,528	290	3	293
195,340	289,135	4,109	293,244	290	3	293
195,128	288,469	4,089	292,558	290	3	293
194,737	287,611	4,091	291,702	290	3	293
193,922	286,209	4,100	290,309	290	3	293
193,384	285,137	4,103	289,240	290	3	293
192,791	284,168	4,095	288,263	290	3	293
192,040	282,882	4,082	286,964	290	3	293
191,434	281,774	4,062	285,836	290	3	293

第2表 年度別・月別

保険給付状況（療養の給付等内訳）

年度別	療養の給付等（診療費）					
	入院			入院外		
月別	件数	日数	費用額	件数	日数	費用額
平成25年度	113,445	2,071,466	58,073,409,082	3,429,857	5,853,669	46,906,150,166
26	113,208	2,071,440	58,654,435,839	3,427,211	5,755,711	47,175,728,999
27	112,263	2,054,549	59,390,233,261	3,370,122	5,574,491	47,810,721,641
28	109,854	2,014,241	58,329,012,542	3,268,040	5,320,943	46,109,015,093
29	106,747	1,962,626	57,526,973,194	3,130,189	5,030,285	44,940,617,743
30	103,150	1,894,891	56,182,871,644	3,026,818	4,783,274	43,961,615,662
令和元年度	101,328	1,885,384	56,580,736,318	2,936,777	4,575,100	43,428,867,549
平成31年3月	8,526	160,724	4,788,167,338	251,923	396,204	3,666,753,206
4月	8,314	152,798	4,580,305,906	253,398	399,778	3,712,211,863
令和元年5月	8,347	158,918	4,701,671,683	244,064	376,055	3,601,702,156
6月	8,433	155,323	4,666,897,287	243,922	380,263	3,579,936,544
7月	8,749	159,601	4,843,959,277	253,085	409,091	3,846,195,894
8月	8,438	158,557	4,588,487,611	239,059	369,109	3,541,295,360
9月	8,174	152,097	4,407,626,588	241,051	372,605	3,539,621,867
10月	8,543	159,419	4,831,912,366	246,925	393,733	3,726,852,341
11月	8,635	158,296	4,829,429,644	244,354	382,100	3,628,221,027
12月	8,455	160,299	4,812,575,305	250,480	386,543	3,646,579,577
令和2年1月	8,353	158,802	4,936,937,973	235,786	357,385	3,565,026,784
2月	8,361	150,550	4,592,765,340	232,730	352,234	3,374,470,930

(注1) 数値は国保組合を含む総計である。

(注2) 療養の給付等は、3月～2月ベースで算出している。

保険給付状況（療養の給付等内訳）

年度別	療養の給付等					
	調剤			診療費＋調剤		
月別	件数	回数	費用額	件数	日数	費用額
平成25年度	2,232,476	2,862,264	25,545,827,524	6,414,070	9,289,877	139,563,866,072
26	2,273,805	2,891,425	26,175,975,790	6,464,332	9,177,828	141,051,712,005
27	2,241,130	2,817,953	28,258,430,820	6,373,863	8,948,274	144,389,144,926
28	2,178,246	2,713,029	25,709,893,051	6,185,885	8,584,875	138,714,632,167
29	2,098,356	2,587,329	24,546,292,954	5,953,968	8,189,853	135,340,617,271
30	2,043,159	2,493,595	23,039,880,991	5,783,602	7,832,670	131,294,336,503
令和元年度	2,001,998	2,420,350	23,005,059,538	5,655,591	7,585,361	130,962,147,175
平成31年3月	171,516	208,838	1,925,603,298	485,286	657,531	11,079,145,614
4月	173,879	214,395	2,062,726,842	487,730	649,365	11,038,278,771
令和元年5月	165,473	196,607	1,840,990,604	469,643	629,019	10,802,022,031
6月	164,097	196,097	1,835,228,855	469,192	631,589	10,758,839,806
7月	171,432	211,967	2,021,908,522	486,385	670,152	11,431,783,993
8月	162,468	195,962	1,933,070,359	457,997	611,645	10,651,645,070
9月	163,478	196,015	1,870,578,041	463,049	615,447	10,461,499,786
10月	168,372	207,968	1,991,624,743	475,603	649,786	11,238,536,830
11月	165,467	200,887	1,849,247,484	469,642	634,106	10,978,269,605
12月	172,349	208,865	1,990,872,800	483,672	641,103	11,136,341,362
令和2年1月	161,991	191,477	1,851,707,040	455,682	604,919	10,964,189,767
2月	161,476	191,272	1,831,500,950	451,710	590,699	10,421,594,540

(注1) 数値は国保組合を含む総計、診療費＋調剤の日数は調剤回数を含まない。

(注2) 療養の給付等は、3月～2月ベースで算出している。

保険給付状況（その1）

【一般+退職】（3～2ベース）

療 養 の 給 付 等 （ 診 療 費 ）					
歯 科			小 計		
件 数	日 数	費 用 額	件 数	日 数	費 用 額
638,292	1,364,742	9,038,479,300	4,181,594	9,289,877	114,018,038,548
650,108	1,350,677	9,045,571,377	4,190,527	9,177,828	114,875,736,215
650,348	1,319,234	8,929,759,204	4,132,733	8,948,274	116,130,714,106
629,745	1,249,691	8,566,711,481	4,007,639	8,584,875	113,004,739,116
618,676	1,196,942	8,326,733,380	3,855,612	8,189,853	110,794,324,317
610,475	1,154,505	8,109,968,206	3,740,443	7,832,670	108,254,455,512
615,488	1,124,877	7,947,483,770	3,653,593	7,585,361	107,957,087,637
53,321	100,603	698,621,772	313,770	657,531	9,153,542,316
52,139	96,789	683,034,160	313,851	649,365	8,975,551,929
51,759	94,046	657,657,588	304,170	629,019	8,961,031,427
52,740	96,003	676,777,120	305,095	631,589	8,923,610,951
53,119	101,460	719,720,300	314,953	670,152	9,409,875,471
48,032	83,979	588,791,740	295,529	611,645	8,718,574,711
50,346	90,745	643,673,290	299,571	615,447	8,590,921,745
51,763	96,634	688,147,380	307,231	649,786	9,246,912,087
51,186	93,710	671,371,450	304,175	634,106	9,129,022,121
52,388	94,261	686,313,680	311,323	641,103	9,145,468,562
49,552	88,732	610,517,970	293,691	604,919	9,112,482,727
49,143	87,915	622,857,320	290,234	590,699	8,590,093,590

【一般+退職】（3～2ベース）

療 養 の 給 付 等					
食 事 療 養 ・ 生 活 療 養			訪 問 看 護		
件 数	回 数	費 用 額	件 数	日 数	費 用 額
108,263	5,560,056	3,739,250,608	6,142	43,984	477,642,360
108,471	5,579,463	3,757,077,736	6,738	47,835	526,758,720
107,569	5,524,389	3,725,002,222	7,547	54,143	598,338,550
105,472	5,426,417	3,623,100,350	8,286	57,798	640,891,540
102,584	5,293,959	3,531,349,122	9,049	62,442	684,212,470
99,284	5,110,948	3,411,145,002	10,882	69,441	776,070,680
97,610	5,086,005	3,399,076,467	11,655	74,806	841,093,025
8,195	433,609	289,680,998	909	5,655	63,720,900
8,018	412,700	275,792,659	932	6,074	67,662,400
8,046	429,738	286,933,515	904	5,825	65,003,870
8,140	418,631	279,645,583	941	5,830	64,804,995
8,422	431,150	287,810,065	1,015	6,812	75,533,860
8,111	426,182	284,870,944	991	6,290	71,568,350
7,894	410,714	274,729,186	962	5,946	67,590,950
8,208	428,624	286,563,930	947	6,341	71,093,620
8,320	426,731	285,198,109	1,081	7,218	80,943,900
8,136	432,727	289,750,905	983	6,314	70,852,310
8,048	427,788	285,279,331	1,001	6,390	73,012,320
8,072	407,411	272,821,242	989	6,111	69,305,550

第2表 年度別・月別

保険給付状況（療養の給付等内訳）

年度別 月別	療養の給付等			療養費等		
	合計			食事療養 生活療養	療養費	
	件数	日数	費用額	件数	件数	費用額
平成25年度	6,420,212	9,333,861	143,780,759,040	249	3,467	62,754,442
26	6,471,070	9,225,663	145,335,548,461	230	3,410	45,216,342
27	6,381,410	9,002,417	148,712,485,698	265	3,000	49,933,654
28	6,194,171	8,642,673	142,978,624,057	264	4,159	69,882,261
29	5,963,017	8,252,295	139,556,178,863	254	3,432	78,241,283
30	5,794,484	7,902,111	135,481,552,185	290	3,938	72,539,407
令和元年度	5,667,246	7,660,167	135,202,316,667	281	3,471	68,924,218
平成31年3月	486,195	663,186	11,432,547,512	24	324	10,234,526
4月	488,662	655,439	11,381,733,830	25	290	4,639,381
令和元年5月	470,547	634,844	11,153,959,416	21	215	4,115,595
6月	470,133	637,419	11,103,290,384	6	146	1,687,420
7月	487,400	676,964	11,795,127,918	34	355	6,740,224
8月	458,988	617,935	11,008,084,364	25	213	4,191,732
9月	464,011	621,393	10,803,819,922	27	279	8,604,420
10月	476,550	656,127	11,596,194,380	39	210	2,187,498
11月	470,723	641,324	11,344,411,614	15	240	4,017,169
12月	484,655	647,417	11,496,944,577	23	254	3,112,726
令和2年1月	456,683	611,309	11,322,481,418	23	484	5,203,784
2月	452,699	596,810	10,763,721,332	19	461	14,189,743

(注1) 数値は国保組合を含む総計、合計の件数は食事療養を含まず、合計の日数は調剤回数及び食事療養を含まない。

(注2) 療養の給付等は、3月～2月ベースで算出している。

保険給付状況（医療給付の状況）

年度別 月別	療養費等				
	ハリ・キュウ		その他		小
	件数	費用額	件数	費用額	件数
平成25年度	2,907	33,660,935	128	1,790,704	115,340
26	2,903	40,072,225	67	650,630	114,374
27	2,190	25,367,355	8	3,434,980	111,688
28	2,061	23,757,140	94	1,007,638	105,991
29	1,966	23,859,575	53	635,453	97,189
30	1,988	23,934,790	279	1,168,383	91,651
令和元年度	1,969	24,558,335	80	427,272	87,595
平成31年3月	161	1,901,490	8	25,050	7,170
4月	169	2,040,967	2	0	7,345
令和元年5月	166	2,060,218	9	32,150	7,432
6月	135	1,708,710	4	83,310	7,212
7月	169	2,021,200	16	0	7,897
8月	158	2,214,370	1	17,465	7,616
9月	153	1,990,650	1	13,700	7,229
10月	163	1,957,340	1	15,000	7,228
11月	174	2,318,180	3	64,193	7,340
12月	178	2,164,510	0	0	7,171
令和2年1月	158	1,743,720	23	47,810	7,100
2月	185	2,436,980	12	128,594	6,855

(注1) 数値は国保組合を含む総計である。

(注2) 療養の給付等は、3月～2月ベースで算出している。

(注3) 療養費等は、月別の「平成31年3月～令和2年2月」を「平成31年4月～令和2年3月」と読み替えるものとする。

保険給付状況（その2）

【一般+退職】（3～2ベース）

療 養 費 等					
補 装 具		療 養 費		アンマ・マッサージ	
件 数	費 用 額	件 数	費 用 額	件 数	費 用 額
5,010	153,811,563	102,307	804,735,732	1,521	51,597,550
4,982	154,336,162	101,418	777,848,222	1,594	54,587,049
4,824	149,980,770	99,698	741,475,858	1,968	69,722,450
4,671	150,256,114	93,024	684,114,130	1,982	70,864,950
4,548	136,740,945	85,045	605,911,043	2,145	77,062,565
4,363	135,219,601	78,935	558,797,549	2,148	78,067,545
4,170	134,772,911	75,798	537,842,450	2,107	71,011,120
318	9,276,476	6,188	42,412,963	171	5,322,350
359	10,481,998	6,396	45,750,295	129	4,444,910
356	12,860,330	6,567	46,670,052	119	3,708,890
351	11,367,956	6,454	45,613,916	122	4,155,370
350	10,854,805	6,868	48,117,053	139	4,521,930
347	11,004,421	6,744	49,274,717	153	4,633,810
339	11,744,958	6,293	44,106,569	164	5,938,260
363	12,621,389	6,250	43,769,356	241	7,871,720
374	11,672,971	6,350	45,880,423	199	7,112,930
344	11,549,252	6,141	43,612,956	254	8,790,620
339	11,260,957	5,882	42,210,319	214	7,451,220
330	10,077,398	5,665	40,423,831	202	7,059,110

【一般+退職】（3～2ベース）

療 養 費 等			療 養 諸 費 計	
計 費 用 額	移 送 費		件 数	費 用 額
	件 数	費 用 額		
1,108,350,926	3	103,170	6,535,804	144,889,213,136
1,072,710,630	0	0	6,585,674	146,408,259,091
1,039,915,067	3	93390	6,493,366	149,752,494,155
999,882,233	7	380,300	6,300,433	143,978,886,590
922,450,864	2	154410	6,060,462	140,478,784,137
869,727,275	1	91,230	5,886,426	136,351,370,690
837,536,306	4	197,110	5,755,126	136,040,050,083
69,172,855	0	0	493,389	11,501,720,367
67,357,551	0	0	496,032	11,449,091,381
69,447,235	0	0	478,000	11,223,406,651
64,616,682	0	0	477,351	11,167,907,066
72,255,212	0	0	495,331	11,867,383,130
71,336,515	2	88,680	466,631	11,079,509,559
72,398,557	0	0	471,267	10,876,218,479
68,422,303	0	0	483,817	11,664,616,683
71,065,866	1	8,430	478,079	11,415,485,910
69,230,064	0	0	491,849	11,566,174,641
67,917,810	1	100,000	463,807	11,390,499,228
74,315,656	0	0	459,573	10,838,036,988

第2表 年度別・月別

保険給付状況（医療給付・高額療養費・その他の保険給付の状況）

年度別 月別	療養諸費費用負担区分			高額療養費・総数	
	保険者負担分	一部負担金	他法負担分	合計	
件数				高額療養費	
平成25年度	105,746,969,000	30,696,885,186	8,445,358,950	205,289	13,990,861,951
26	107,067,771,937	31,064,882,466	8,275,604,688	218,038	14,414,291,372
27	109,594,509,931	32,427,744,233	7,730,239,991	237,591	15,600,538,940
28	105,071,133,394	31,885,875,403	7,021,877,793	244,439	15,623,936,651
29	102,715,195,357	31,392,180,634	6,371,408,146	251,164	15,230,474,218
30	99,809,698,701	30,877,778,081	5,663,893,908	240,864	15,067,780,912
令和元年度	99,951,396,444	30,819,827,305	5,268,826,334	254,769	15,204,127,443
平成31年3月	8,437,153,297	2,613,610,228	450,956,842	19,548	1,147,033,123
4月	8,395,423,886	2,608,916,792	444,750,703	18,674	1,248,142,849
令和元年5月	8,236,149,218	2,549,221,155	438,036,278	19,608	1,222,915,588
6月	8,194,505,725	2,547,385,103	426,016,238	20,406	1,251,302,737
7月	8,713,158,801	2,698,233,165	455,991,164	19,310	1,241,066,763
8月	8,143,115,186	2,504,412,918	431,981,455	20,334	1,296,284,603
9月	7,997,536,032	2,453,674,274	425,008,173	21,668	1,242,033,058
10月	8,582,671,319	2,633,474,567	448,470,797	22,042	1,206,612,488
11月	8,392,586,352	2,577,484,590	445,414,968	22,219	1,321,335,416
12月	8,503,871,947	2,615,509,626	446,793,068	22,308	1,302,389,700
令和2年1月	8,379,601,951	2,578,848,052	432,049,225	20,976	1,291,924,035
2月	7,975,622,730	2,439,056,835	423,357,423	27,676	1,433,087,083

(注1) 数値は国保組合を含む総計である。

(注2) 療養の給付等は、3月～2月ベースで算出している。

(注3) 療養費等は、月別の「平成31年3月～令和2年2月」を「平成31年4月～令和2年3月」と読み替えるものとする。

保険給付状況（その他の保険給付の状況・診療費諸率）

年度別 月別	その他の保険給付				療養の給付（診療費）諸率		
	その他任意給付		計		受診率		
	件数	給付額	件数	給付額	入院	入院外	歯科
平成25年度	1,029	25,821,762	4,944	694,080,742	30.862	933.071	173.643
26	161	4,363,317	3,818	617,197,771	31.447	952.016	180.588
27	0	0	3,544	570,209,797	32.162	965.502	186.317
28	0	0	3,376	523,394,474	33.006	981.883	189.207
29	0	0	3,244	465,132,000	33.774	990.375	195.746
30	0	0	3,094	418,994,968	33.946	996.113	200.905
令和元年度	0	0	3,022	402,225,978	34.591	1,002.539	210.111
平成31年3月	0	0	186	26,681,955	2.848	84.153	17.811
4月	0	0	252	35,124,905	2.793	85.120	17.514
令和元年5月	0	0	259	33,859,738	2.821	82.499	17.496
6月	0	0	226	37,217,380	2.863	82.818	17.907
7月	0	0	245	31,959,050	2.984	86.305	18.114
8月	0	0	263	35,072,780	2.884	81.713	16.418
9月	0	0	234	28,085,030	2.802	82.636	17.259
10月	0	0	214	28,460,412	2.943	85.056	17.830
11月	0	0	273	35,391,170	2.985	84.481	17.697
12月	0	0	296	35,133,000	2.933	86.893	18.174
令和2年1月	0	0	250	33,928,250	2.911	82.166	17.268
2月	0	0	324	41,312,308	2.925	81.421	17.193

(注1) 数値は国保組合を含む総計である。

(注2) その他の保険給付は、月別の「平成31年3月～令和2年2月」を「平成31年4月～令和2年3月」と読み替えるものとする。

保険給付状況（その3）

【一般+退職】（3～2ベース）

その他の保険給付							
出産育児給付		葬祭給付		傷病手当金		出産手当金	
件数	給付額	件数	給付額	件数	給付額	件数	給付額
1,297	538,348,980	2,602	125,920,000	16	3,990,000	0	0
1,178	490,946,454	2,460	118,690,000	19	3,198,000	0	0
1,072	449,570,797	2,464	118,890,000	8	1,749,000	0	0
969	406,086,474	2,400	116,375,000	7	933,000	0	0
829	347,620,000	2,404	115,820,000	11	1,692,000	0	0
724	302,260,968	2,360	114,670,000	10	2,064,000	0	0
686	286,908,978	2,324	112,950,000	12	2,367,000	0	0
48	19,961,955	138	6,720,000	0	0	0	0
62	25,954,905	190	9,170,000	0	0	0	0
57	24,039,738	202	9,820,000	0	0	0	0
71	29,612,380	153	7,380,000	2	225,000	0	0
54	22,624,050	189	9,140,000	2	195,000	0	0
60	25,142,780	202	9,810,000	1	120,000	0	0
45	18,960,030	188	9,080,000	1	45,000	0	0
48	20,252,412	165	8,130,000	1	78,000	0	0
61	25,121,170	212	10,270,000	0	0	0	0
53	22,228,000	241	11,630,000	2	1,275,000	0	0
59	24,688,250	191	9,240,000	0	0	0	0
68	28,323,308	253	12,560,000	3	429,000	0	0

【一般+退職】（3～2ベース）

療養の給付（診療費）諸率								
(100人当たり)	1件当たり日数				1件当たり診療費			
	入院	入院外	歯科	計	入院	入院外	歯科	計
1,137.576	18.26	1.71	2.14	2.22	511,908	13,676	14,160	27,267
1,164.051	18.30	1.68	2.08	2.19	518,112	13,765	13,914	27,413
1,183.981	18.30	1.65	2.03	2.17	529,028	14,187	13,731	28,100
1,204.095	18.34	1.63	1.98	2.14	530,968	14,109	13,603	28,197
1,219.895	18.39	1.61	1.93	2.12	538,910	14,357	13,459	28,736
1,230.964	18.37	1.58	1.89	2.09	544,672	14,524	13,285	28,942
1,247.241	18.61	1.56	1.83	2.08	558,392	14,788	12,912	29,548
104.813	18.85	1.57	1.89	2.10	561,596	14,555	13,102	29,173
105.427	18.38	1.58	1.86	2.07	550,915	14,650	13,100	28,598
102.816	19.04	1.54	1.82	2.07	563,277	14,757	12,706	29,461
103.588	18.42	1.56	1.82	2.07	553,409	14,677	12,832	29,249
107.403	18.24	1.62	1.91	2.13	553,659	15,197	13,549	29,877
101.016	18.79	1.54	1.75	2.07	543,789	14,813	12,258	29,502
102.698	18.61	1.55	1.80	2.05	539,225	14,684	12,785	28,677
105.829	18.66	1.59	1.87	2.11	565,599	15,093	13,294	30,098
105.164	18.33	1.56	1.83	2.08	559,285	14,848	13,116	30,012
108.000	18.96	1.54	1.80	2.06	569,199	14,558	13,101	29,376
102.344	19.01	1.52	1.79	2.06	591,038	15,120	12,321	31,027
101.539	18.01	1.51	1.79	2.04	549,308	14,500	12,674	29,597

(注) 療養の給付等は、3月～2月ベースで算出している。

第3表 令和元年度 保険者別

一般状況

No.	保 険 者 名	事業開始 年 月 日	世 帯 数		被 保 険 者 数						介護保険第2号被 保険者数		介護保険第2号世帯数	
					総 数		退職被保険者等		一般被保険者					
			年度末現在	年度平均	年度末現在	年度平均	年度末現在	年度平均	年度末現在	年度平均	年度末現在	年度平均	年度末現在	年度平均
1	下 関 市	2005. 2. 13	37,114	37,771	54,877	56,093	3	57	54,874	56,036	15,270	15,764	13,399	13,772
2	宇 部 市	1958. 10. 1	21,987	22,374	32,732	33,478	1	30	32,731	33,448	8,785	9,186	7,701	8,022
3	山 口 市	2005. 10. 1	23,492	23,899	35,412	36,219	3	28	35,409	36,191	9,642	9,958	8,384	8,629
6	防 府 市	1955. 4. 10	14,704	15,079	21,833	22,442	3	31	21,830	22,411	5,847	6,072	5,138	5,321
7	下 松 市	1953. 7. 1	6,780	6,903	10,256	10,561	0	11	10,256	10,550	2,762	2,864	2,398	2,475
8	岩 国 市	2006. 3. 20	19,038	19,454	28,609	29,429	5	28	28,604	29,401	8,049	8,392	7,084	7,347
9	山陽小野田市	2005. 3. 22	8,141	8,287	12,259	12,546	1	17	12,258	12,529	3,126	3,275	2,734	2,841
10	光 市	2004. 10. 4	6,937	7,098	10,423	10,726	0	7	10,423	10,719	2,652	2,750	2,330	2,413
12	柳 井 市	2005. 2. 21	4,927	4,990	7,419	7,561	1	17	7,418	7,544	2,134	2,218	1,851	1,913
13	美 祢 市	2008. 3. 21	3,453	3,560	5,220	5,400	0	10	5,220	5,390	1,208	1,312	1,054	1,143
59	周 南 市	2003. 4. 21	19,704	20,111	28,940	29,724	1	21	28,939	29,703	7,826	8,121	6,850	7,087
60	萩 市	2005. 3. 6	7,894	8,063	11,770	12,041	2	18	11,768	12,023	3,354	3,485	2,878	3,015
61	長 門 市	2005. 3. 22	5,483	5,558	8,236	8,406	2	13	8,234	8,393	2,246	2,402	1,916	2,036
15	周防大島町	2004. 10. 1	3,240	3,321	4,821	4,979	0	2	4,821	4,977	1,422	1,485	1,221	1,271
19	和 木 町	1949. 8. 1	691	719	1,097	1,151	0	1	1,097	1,150	309	326	267	282
28	上 関 町	1960. 4. 1	582	590	829	857	0	2	829	855	257	269	226	234
30	田 布 施 町	1956. 4. 1	2,251	2,289	3,336	3,422	0	1	3,336	3,421	903	955	793	830
31	平 生 町	1955. 1. 1	1,786	1,813	2,719	2,780	1	4	2,718	2,776	738	782	637	670
52	阿 武 町	1955. 1. 1	632	649	986	1,012	1	5	985	1,007	284	306	249	266
302	医 師 国 保	1958. 8. 1	2,598	2,628	4,062	4,107	—	—	4,062	4,107	2,049	2,084	0	0
	市 計		179,654	183,147	267,986	274,626	22	288	267,964	274,338	72,901	75,799	63,717	66,014
	町 計		9,182	9,381	13,788	14,201	2	15	13,786	14,186	3,913	4,123	3,393	3,553
	市 町 計		188,836	192,528	281,774	288,827	24	303	281,750	288,524	76,814	79,922	67,110	69,567
	組 合 計		2,598	2,628	4,062	4,107	—	—	4,062	4,107	2,049	2,084	0	0
	総 計		191,434	195,156	285,836	292,934	24	303	285,812	292,631	78,863	82,006	67,110	69,567

一般状況(その1)

(事業年報A表)

特定世帯数		特定継続世帯数		標準負担額の減額状況	世帯の継続性を認めた世帯数(市町村内転居除く)	その他保険給付					年度末現在事務職員数			一部負担割合		No.
年度末現在	年度平均	年度末現在	年度平均			年度平均	出産児	葬祭	傷病手当	出産手当	その他	専任	兼任	計	法定割合	
4,249	3,889	564	568	3,790	91	420,000	50,000	0	0	0	38	7	45	○		1
2,103	2,088	247	279	2,266	20	420,000	40,000	0	0	0	21	2	23	○		2
2,728	2,454	328	334	1,481	17	420,000	50,000	0	0	0	20	4	24	○		3
1,493	1,470	148	176	1,270	26	420,000	50,000	0	0	0	19	2	21	○		6
767	752	75	88	377	4	420,000	50,000	0	0	0	4	10	14	○		7
2,050	2,015	246	294	1,146	1	420,000	50,000	0	0	0	19	7	26	○		8
889	894	86	97	554	9	420,000	50,000	0	0	0	12	0	12	○		9
1,012	1,005	65	84	359	8	420,000	50,000	0	0	0	7	0	7	○		10
512	505	53	64	401	26	420,000	50,000	0	0	0	4	2	6	○		12
402	401	45	51	215	16	420,000	40,000	0	0	0	3	5	8	○		13
2,087	2,030	201	237	1,039	10	420,000	50,000	0	0	0	19	10	29	○		59
970	885	160	163	561	10	420,000	40,000	0	0	0	7	32	39	○		60
564	551	98	103	355	0	420,000	50,000	0	0	0	5	10	15	○		61
354	357	37	46	351	0	420,000	50,000	0	0	0	6	1	7	○		15
64	69	9	10	43	3	420,000	50,000	0	0	0	1	2	3	○		19
55	47	8	10	12	0	420,000	50,000	0	0	0	1	1	2	○		28
292	297	25	29	102	0	420,000	50,000	0	0	0	2	2	4	○		30
223	224	18	23	101	1	420,000	50,000	0	0	0	2	1	3	○		31
50	50	9	11	46	0	420,000	50,000	0	0	0	1	1	2	○		52
0	0	0	0	0	0	420,000	○(注)※	○(注)※	0	0	0	3	3	○		302
19,826	18,939	2,316	2,538	13,814	238						178	91	269			
1,038	1,044	106	129	655	4		※甲種組合員20万円、その他10万円	※疾病・傷病で20日を超えて休業・休職した際、21日目から起算して最高180日間一日につき6,000円(甲種)3,000円(乙種)			13	8	21			
20,864	19,983	2,422	2,667	14,469	242						191	99	290			
0	0	0	0	0	0						0	3	3			
20,864	19,983	2,422	2,667	14,469	242						191	102	293			

第3表 令和元年度 保険者別

一般状況

No.	保 険 者 名	被 保 険 者 総 数 (再掲)							
		未就学児		前期高齢者		70歳以上一般		70歳以上現役並み所得者	
		年度末現在	年度平均	年度末現在	年度平均	年度末現在	年度平均	年度末現在	年度平均
1	下 関 市	1,191	1,141	29,139	29,557	16,111	15,588	704	649
2	宇 部 市	661	632	17,947	18,117	10,166	9,700	383	370
3	山 口 市	743	706	18,889	19,161	10,414	10,072	536	543
6	防 府 市	459	433	12,139	12,373	6,750	6,563	266	256
7	下 松 市	213	216	5,681	5,795	3,093	2,986	208	212
8	岩 国 市	678	664	15,484	15,790	8,303	8,093	475	464
9	山陽小野田市	233	232	7,109	7,156	3,857	3,687	171	178
10	光 市	146	142	6,253	6,403	3,376	3,295	296	318
12	柳 井 市	147	142	4,040	4,070	2,224	2,144	94	91
13	美 祢 市	64	63	3,352	3,406	1,819	1,761	56	57
59	周 南 市	516	515	16,025	16,326	8,740	8,529	475	477
60	萩 市	177	175	6,692	6,748	3,567	3,454	137	137
61	長 門 市	124	119	4,860	4,833	2,489	2,328	112	99
15	周防大島町	71	70	2,708	2,767	1,537	1,501	38	38
19	和 木 町	18	19	599	606	306	284	19	21
28	上 関 町	11	11	462	472	238	238	11	9
30	田 布 施 町	51	48	1,876	1,912	1,027	1,010	58	64
31	平 生 町	49	44	1,562	1,571	834	835	29	31
52	阿 武 町	5	8	573	571	272	255	16	14
302	医 師 国 保	98	93	570	563	57	57	192	182
	市 計	5,352	5,180	147,610	149,735	80,909	78,200	3,913	3,851
	町 計	205	200	7,780	7,899	4,214	4,123	171	177
	市 町 計	5,557	5,380	155,390	157,634	85,123	82,323	4,084	4,028
	組 合 計	98	93	570	563	57	57	192	182
	総 計	5,655	5,473	155,960	158,197	85,180	82,380	4,276	4,210

一般状況(その2)

(事業年報A表)

退職被保険者等(再掲)		一般被保険者(再掲)								No.
未就学児		未就学児		前期高齢者		70歳以上一般		70歳以上現役並み所得者		
年度末現在	年度平均	年度末現在	年度平均	年度末現在	年度平均	年度末現在	年度平均	年度末現在	年度平均	
0	0	1,191	1,141	29,139	29,557	16,111	15,588	704	649	1
0	0	661	632	17,947	18,117	10,166	9,700	383	370	2
0	0	743	706	18,889	19,161	10,414	10,072	536	543	3
0	0	459	433	12,139	12,373	6,750	6,563	266	256	6
0	0	213	216	5,681	5,795	3,093	2,986	208	212	7
0	0	678	664	15,484	15,790	8,303	8,093	475	464	8
0	0	233	232	7,109	7,156	3,857	3,687	171	178	9
0	0	146	142	6,253	6,403	3,376	3,295	296	318	10
0	0	147	142	4,040	4,070	2,224	2,144	94	91	12
0	0	64	63	3,352	3,406	1,819	1,761	56	57	13
0	0	516	515	16,025	16,326	8,740	8,529	475	477	59
0	0	177	175	6,692	6,748	3,567	3,454	137	137	60
0	0	124	119	4,860	4,833	2,489	2,328	112	99	61
0	0	71	70	2,708	2,767	1,537	1,501	38	38	15
0	0	18	19	599	606	306	284	19	21	19
0	0	11	11	462	472	238	238	11	9	28
0	0	51	48	1,876	1,912	1,027	1,010	58	64	30
0	0	49	44	1,562	1,571	834	835	29	31	31
0	0	5	8	573	571	272	255	16	14	52
—	—	98	93	570	563	57	57	192	182	302
0	0	5,352	5,180	147,610	149,735	80,909	78,200	3,913	3,851	
0	0	205	200	7,780	7,899	4,214	4,123	171	177	
0	0	5,557	5,380	155,390	157,634	85,123	82,323	4,084	4,028	
—	—	98	93	570	563	57	57	192	182	
0	0	5,655	5,473	155,960	158,197	85,180	82,380	4,276	4,210	

第3表 令和元年度 保険者別

一般状況

No.	保険者名	被 保 険 者 増 減 内 訳							
		本 年 度 中 増							
		転 入	(再掲) 他県からの転入	社保離脱	生保廃止	出 生	後期高齢者離脱	そ の 他	計
1	下 関 市	896	747	6,309	219	140	0	817	8,381
2	宇 部 市	906	482	3,686	129	71	2	231	5,025
3	山 口 市	1,549	1,176	4,583	106	88	0	971	7,297
6	防 府 市	828	565	2,919	29	55	2	259	4,092
7	下 松 市	338	136	1,244	28	39	2	65	1,716
8	岩 国 市	731	564	3,040	73	90	6	904	4,844
9	山陽小野田市	460	321	1,727	31	25	2	10	2,255
10	光 市	220	110	1,146	32	11	0	55	1,464
12	柳 井 市	229	121	808	15	12	0	40	1,104
13	美 祢 市	97	41	437	21	5	0	30	590
59	周 南 市	845	564	3,364	66	66	0	247	4,588
60	萩 市	281	201	1,115	25	19	0	94	1,534
61	長 門 市	183	131	827	13	11	1	113	1,148
15	周防大島町	123	92	279	8	5	0	36	451
19	和 木 町	33	24	151	3	3	0	14	204
28	上 関 町	20	0	37	0	1	0	8	66
30	田 布 施 町	87	49	352	3	5	2	23	472
31	平 生 町	73	35	317	7	7	2	45	451
52	阿 武 町	33	26	73	1	1	0	1	109
302	医師国保	0	0	234	0	7	0	287	528
	市 計	7,563	5,159	31,205	787	632	15	3,836	44,038
	町 計	369	226	1,209	22	22	4	127	1,753
	市 町 計	7,932	5,385	32,414	809	654	19	3,963	45,791
	組 合 計	0	0	234	0	7	0	287	528
	総 計	7,932	5,385	32,648	809	661	19	4,250	46,319

一般状況(その3)

(事業年報A表)

被 保 険 者 増 減 内 訳								No.
本 年 度 中 減								
転 出	(再掲) 他県への転出	社保加入	生保開始	死 亡	後期高齢者加入	そ の 他	計	
1,071	886	4,771	250	498	2,819	573	9,982	1
757	394	2,819	207	300	1,624	458	6,165	2
1,288	792	3,345	112	272	1,841	1,230	8,088	3
579	318	2,529	57	187	1,243	367	4,962	6
304	161	1,030	35	93	601	121	2,184	7
629	514	2,475	92	249	1,565	1,101	6,111	8
446	204	1,258	43	96	688	42	2,573	9
206	100	847	38	85	700	83	1,959	10
163	96	559	17	60	412	91	1,302	12
72	29	288	27	50	319	91	847	13
801	496	2,493	71	238	1,666	397	5,666	59
302	144	710	32	109	622	98	1,873	60
139	88	608	11	72	399	125	1,354	61
100	49	248	13	52	277	35	725	15
47	25	123	2	10	54	41	277	19
14	0	34	3	10	45	9	115	28
86	35	256	6	30	201	35	614	30
63	34	226	22	12	174	49	546	31
17	10	59	2	9	45	4	136	52
0	0	238	0	9	38	371	656	302
6,757	4,222	23,732	992	2,309	14,499	4,777	53,066	
327	153	946	48	123	796	173	2,413	
7,084	4,375	24,678	1,040	2,432	15,295	4,950	55,479	
0	0	238	0	9	38	371	656	
7,084	4,375	24,916	1,040	2,441	15,333	5,321	56,135	

第3表 令和元年度 保険者別

一般状況

No.	保 険 者 名	退 職 被 保 険 者 等 世 帯 数				退 職 被 保 険 者 等 数			
		単 独 世 帯		混 合 世 帯		退 職 被 保 険 者		被 扶 養 者	
		年度末現在	年度平均	年度末現在	年度平均	年度末現在	年度平均	年度末現在	年度平均
1	下 関 市	1	31	2	22	3	53	0	4
2	宇 部 市	0	18	1	12	1	30	0	0
3	山 口 市	3	18	0	10	3	27	0	1
6	防 府 市	1	18	2	12	3	30	0	1
7	下 松 市	0	5	0	6	0	11	0	0
8	岩 国 市	2	10	2	15	4	24	1	4
9	山陽小野田市	0	9	1	5	1	14	0	3
10	光 市	0	3	0	3	0	6	0	1
12	柳 井 市	0	9	1	5	1	14	0	3
13	美 祢 市	0	8	0	2	0	10	0	0
59	周 南 市	0	9	1	10	1	19	0	2
60	萩 市	1	7	1	10	2	17	0	1
61	長 門 市	2	8	0	5	2	13	0	0
15	周防大島町	0	1	0	1	0	2	0	0
19	和 木 町	0	1	0	0	0	1	0	0
28	上 関 町	0	2	0	0	0	2	0	0
30	田 布 施 町	0	0	0	1	0	1	0	0
31	平 生 町	0	2	1	2	1	4	0	0
52	阿 武 町	1	3	0	2	1	5	0	0
	市 計	10	153	11	117	21	268	1	20
	町 計	1	9	1	6	2	15	0	0
	市 町 計	11	162	12	123	23	283	1	20

一般状況(その4)

(事業年報E表)

退職被保険者等数						No.
計		被扶養者(再掲)未就学児		計(再掲)未就学児		
年度末現在	年度平均	年度末現在	年度平均	年度末現在	年度平均	
3	57	0	0	0	0	1
1	30	0	0	0	0	2
3	28	0	0	0	0	3
3	31	0	0	0	0	6
0	11	0	0	0	0	7
5	28	0	0	0	0	8
1	17	0	0	0	0	9
0	7	0	0	0	0	10
1	17	0	0	0	0	12
0	10	0	0	0	0	13
1	21	0	0	0	0	59
2	18	0	0	0	0	60
2	13	0	0	0	0	61
0	2	0	0	0	0	15
0	1	0	0	0	0	19
0	2	0	0	0	0	28
0	1	0	0	0	0	30
1	4	0	0	0	0	31
1	5	0	0	0	0	52
22	288	0	0	0	0	
2	15	0	0	0	0	
24	303	0	0	0	0	

第4表 令和元年度 保険者別

経理状況(収入状況)

No.	保険者名	保 険 料 (税)						
		一 般 被 保 険 者 分				退 職 被 保 険 者 等		
		医療給付費分	後期高齢者支援金分	介護納付金分	一般被保険者分計	医療給付費分	後期高齢者支援金分	介護納付金分
1	下 関 市	3,796,689,965	1,094,812,831	380,961,711	5,272,464,507	6,071,440	1,644,364	1,671,031
2	宇 部 市	2,184,831,019	684,970,135	195,061,485	3,064,862,639	6,246,007	1,532,203	1,543,759
3	山 口 市	2,567,999,109	745,120,184	263,936,809	3,577,056,102	1,956,714	517,342	584,728
6	防 府 市	1,605,156,242	338,759,577	138,867,541	2,082,783,360	2,162,802	448,232	558,369
7	下 松 市	790,035,326	243,677,472	78,401,667	1,112,114,465	1,322,051	394,171	396,758
8	岩 国 市	2,102,291,879	542,809,127	175,105,855	2,820,206,861	3,732,988	888,882	891,630
9	山陽小野田市	803,052,285	235,783,294	59,732,890	1,098,568,469	1,232,921	378,256	333,366
10	光 市	693,771,634	235,519,512	68,216,742	997,507,888	735,103	245,375	249,200
12	柳 井 市	478,275,245	145,226,060	47,718,907	671,220,212	685,609	205,029	196,985
13	美 祿 市	368,368,471	115,425,359	33,422,220	517,216,050	641,632	158,747	159,375
59	周 南 市	1,926,256,677	638,038,677	196,717,907	2,761,013,261	1,559,411	456,157	425,862
60	萩 市	767,990,759	234,827,880	77,556,418	1,080,375,057	1,232,768	373,572	349,280
61	長 門 市	559,170,642	194,281,145	61,098,171	814,549,958	860,566	277,030	240,052
15	周防大島町	306,732,784	104,011,952	34,779,910	445,524,646	189,353	87,060	53,409
19	和 木 町	74,624,200	28,224,952	9,278,286	112,127,438	35,027	13,440	10,100
28	上 関 町	50,240,038	13,679,264	5,087,790	69,007,092	34,584	9,224	9,500
30	田 布 施 町	211,557,888	60,001,017	21,356,122	292,915,027	176,870	50,257	54,021
31	平 生 町	164,941,235	53,953,813	15,812,714	234,707,762	164,049	51,358	49,831
52	阿 武 町	52,618,606	23,754,192	6,967,992	83,340,790	480,796	187,264	178,126
	市 計	18,643,889,253	5,449,251,253	1,776,798,323	25,869,938,829	28,440,012	7,519,360	7,600,395
	町 計	860,714,751	283,625,190	93,282,814	1,237,622,755	1,080,679	398,603	354,987
	市 町 計	19,504,604,004	5,732,876,443	1,870,081,137	27,107,561,584	29,520,691	7,917,963	7,955,382

※医師国保組合の経理状況については、平成30年度からB表の様式が異なるため別掲とします(第29表の後に掲載)。

経理状況（その1）

（事業年報B表（1））

保 険 料（税）		国庫支出金	都 道 府 県 支 出 金					No.
分	計		保険給付等交付金 （普通交付金）	保険給付等交付金（特別交付金）				
退職被保険者等分計				保険者努力支援分	特別調整交付金分	都道府県繰入金 （2号分）	特定健康診査等 負担金	
9,386,835	5,281,851,342	3,672,000	23,062,205,988	102,987,000	295,158,000	280,921,000	41,648,000	1
9,321,969	3,074,184,608	1,969,000	14,168,853,343	45,398,000	186,504,000	261,296,000	34,434,000	2
3,058,784	3,580,114,886	3,756,000	14,139,356,995	62,771,000	202,117,000	230,393,000	35,952,000	3
3,169,403	2,085,952,763	0	8,792,111,003	24,837,000	94,024,000	129,726,000	16,458,000	6
2,112,980	1,114,227,445	888,000	3,681,680,434	11,126,000	31,128,000	83,929,000	10,652,000	7
5,513,500	2,825,720,361	7,285,000	11,165,959,939	45,626,000	203,452,000	189,942,000	28,482,000	8
1,944,543	1,100,513,012	1,885,000	5,242,763,287	11,754,000	52,920,000	76,279,000	14,032,000	9
1,229,678	998,737,566	888,000	4,034,648,381	16,511,000	56,502,000	69,925,000	10,384,000	10
1,087,623	672,307,835	1,079,000	2,892,057,681	9,366,000	41,674,000	59,011,000	6,268,000	12
959,754	518,175,804	1,804,000	2,461,213,601	5,187,000	8,751,000	44,345,000	7,076,000	13
2,441,430	2,763,454,691	975,000	11,065,549,308	34,147,000	120,997,000	204,946,000	28,446,000	59
1,955,620	1,082,330,677	2,572,000	4,879,373,047	17,385,000	157,933,000	110,424,000	9,342,000	60
1,377,648	815,927,606	1,837,000	3,421,636,336	15,364,000	37,813,000	58,993,000	8,460,000	61
329,822	445,854,468	1,804,000	2,225,373,909	4,996,000	138,355,000	30,552,000	5,044,000	15
58,567	112,186,005	1,771,000	472,527,650	1,053,000	2,913,000	13,862,000	1,200,000	19
53,308	69,060,400	132,000	422,043,122	528,000	14,235,000	8,103,000	426,000	28
281,148	293,196,175	5,275,000	1,345,844,696	2,369,000	13,086,000	31,616,000	3,472,000	30
265,238	234,973,000	0	1,131,508,731	3,055,000	20,019,000	29,856,000	2,750,000	31
846,186	84,186,976	616,000	471,176,389	1,257,000	21,153,000	23,704,000	910,000	52
43,559,767	25,913,498,596	28,610,000	109,007,409,343	402,459,000	1,488,973,000	1,800,130,000	251,634,000	
1,834,269	1,239,457,024	9,598,000	6,068,474,497	13,258,000	209,761,000	137,693,000	13,802,000	
45,394,036	27,152,955,620	38,208,000	115,075,883,840	415,717,000	1,698,734,000	1,937,823,000	265,436,000	

第4表 令和元年度 保険者別

経理状況(収入状況)

No.	保険者名	都道府県支出金				連合会 支出金	一般会計繰入金	
		保険給付等交付金 (特別交付金)	財政安定化基金 交付金	その他	計		保険基盤安定	保険基盤安定
		保険給付費等交付金 (特別交付金)計					(保険税軽減分)	(保険者支援分)
1	下関市	720,714,000	0	0	23,782,919,988	0	1,166,234,695	599,660,794
2	宇部市	527,632,000	0	2,048,000	14,698,533,343	0	637,430,459	347,690,298
3	山口市	531,233,000	0	0	14,670,589,995	0	581,488,368	346,401,336
6	防府市	265,045,000	0	0	9,057,156,003	0	448,029,435	223,721,151
7	下松市	136,835,000	0	0	3,818,515,434	0	176,048,308	104,296,886
8	岩国市	467,502,000	0	0	11,633,461,939	0	515,557,116	289,552,318
9	山陽小野田市	154,985,000	0	0	5,397,748,287	0	214,586,358	116,844,404
10	光市	153,322,000	0	0	4,187,970,381	0	168,012,710	93,938,506
12	柳井市	116,319,000	0	0	3,008,376,681	0	152,417,238	75,032,896
13	美祢市	65,359,000	0	0	2,526,572,601	0	118,884,540	57,532,364
59	周南市	388,536,000	0	3,040,000	11,457,125,308	0	534,417,352	286,679,650
60	萩市	295,084,000	0	1,014,000	5,175,471,047	0	255,036,330	122,749,053
61	長門市	120,630,000	0	0	3,542,266,336	0	158,190,660	83,685,847
15	周防大島町	178,947,000	0	0	2,404,320,909	0	118,797,365	54,874,362
19	和木町	19,028,000	0	0	491,555,650	0	19,170,680	10,180,942
28	上関町	23,292,000	0	0	445,335,122	0	22,373,973	9,729,892
30	田布施町	50,543,000	0	0	1,396,387,696	0	63,157,800	32,699,578
31	平生町	55,680,000	0	0	1,187,188,731	0	57,726,824	26,083,084
52	阿武町	47,024,000	0	286,000	518,486,389	0	16,892,410	8,651,403
	市計	3,943,196,000	0	6,102,000	112,956,707,343	0	5,126,333,569	2,747,785,503
	町計	374,514,000	0	286,000	6,443,274,497	0	298,119,052	142,219,261
	市町計	4,317,710,000	0	6,388,000	119,399,981,840	0	5,424,452,621	2,890,004,764

経理状況（その2）

（事業年報B表（1））

一 般 会 計 繰 入 金					直診勘定 繰入金	その他の収入	No.
職員給与等	出産育児一時金等	財政安定化支援事業	そ の 他	計			
397,216,969	37,714,666	508,010,000	165,944,023	2,874,781,147	0	167,436,879	1
229,544,481	22,013,014	305,438,000	96,725,000	1,638,841,252	0	37,071,933	2
237,510,937	27,017,544	151,611,000	87,304,000	1,431,333,185	0	62,905,732	3
136,159,563	15,775,833	191,636,000	42,270,198	1,057,592,180	0	56,924,191	6
66,795,129	9,789,333	31,469,000	20,710,000	409,108,656	0	40,414,748	7
214,331,594	26,245,087	227,080,000	189,042,596	1,461,808,711	0	60,526,009	8
108,335,596	7,111,104	94,097,000	28,094,396	569,068,858	0	17,470,614	9
61,262,776	3,080,000	22,438,000	23,678,000	372,409,992	0	29,526,915	10
59,397,329	2,118,497	63,430,000	16,086,000	368,481,960	0	14,627,444	12
64,432,578	1,120,000	49,187,500	16,128,000	307,284,982	0	4,854,937	13
217,818,639	19,489,017	233,086,000	63,147,000	1,354,637,658	0	109,103,652	59
101,771,544	5,028,233	104,408,000	24,027,000	613,020,160	0	16,486,794	60
70,484,969	2,229,358	90,102,000	19,502,000	424,194,834	0	9,655,683	61
59,431,542	1,658,015	51,320,000	16,172,000	302,253,284	0	8,648,442	15
7,742,640	840,000	2,362,500	1,904,000	42,200,762	0	945,874	19
27,698,922	420,000	10,028,000	3,674,000	73,924,787	0	8,329,241	28
32,161,326	1,120,000	27,656,000	8,266,000	165,060,704	0	6,799,728	30
31,921,981	1,960,000	25,456,000	8,732,000	151,879,889	0	793,451	31
21,921,018	280,000	6,526,000	3,225,000	57,495,831	0	92,772	52
1,965,062,104	178,731,686	2,071,992,500	792,658,213	12,882,563,575	0	627,005,531	
180,877,429	6,278,015	123,348,500	41,973,000	792,815,257	0	25,609,508	
2,145,939,533	185,009,701	2,195,341,000	834,631,213	13,675,378,832	0	652,615,039	

第4表 令和元年度 保険者別

経理状況（収入状況及び支出状況）

No.	保 険 者 名	収入小計 (単年度収入) (A)	総務費	保 険 給 付 費			
				一般被保険者分			
				療養給付費	療養費	小計	高額療養費
1	下 関 市	32,110,661,356	454,671,315	19,638,456,266	164,488,975	19,802,945,241	3,190,395,601
2	宇 部 市	19,450,600,136	256,387,717	12,160,583,477	84,879,096	12,245,462,573	1,871,911,906
3	山 口 市	19,748,699,798	261,588,149	12,220,587,964	89,497,684	12,310,085,648	1,782,291,567
6	防 府 市	12,257,625,137	139,558,664	7,580,709,347	40,055,507	7,620,764,854	1,169,952,900
7	下 松 市	5,383,154,283	74,418,799	3,174,870,195	15,391,396	3,190,261,591	477,785,094
8	岩 国 市	15,988,802,020	234,684,062	9,652,722,825	47,751,453	9,700,474,278	1,443,857,827
9	山陽小野田市	7,086,685,771	110,098,203	4,505,147,151	32,495,853	4,537,643,004	676,549,053
10	光 市	5,589,532,854	66,647,776	3,488,784,697	11,937,383	3,500,722,080	522,237,994
12	柳 井 市	4,064,872,920	64,506,452	2,498,339,875	13,605,573	2,511,945,448	372,661,083
13	美 祢 市	3,358,692,324	67,720,661	2,106,882,308	9,586,793	2,116,469,101	330,760,103
59	周 南 市	15,685,296,309	239,551,138	9,583,271,041	43,558,657	9,626,829,698	1,404,485,524
60	萩 市	6,889,880,678	112,310,344	4,225,187,339	28,490,800	4,253,678,139	609,203,699
61	長 門 市	4,793,881,459	75,511,337	2,952,437,496	14,800,067	2,967,237,563	443,580,588
15	周防大島町	3,162,881,103	53,248,534	1,898,842,084	5,805,474	1,904,647,558	316,551,573
19	和 木 町	648,659,291	9,513,570	405,631,066	998,067	406,629,133	64,449,526
28	上 関 町	596,781,550	28,551,422	360,910,326	1,164,114	362,074,440	61,880,881
30	田 布 施 町	1,866,719,303	39,991,440	1,155,700,816	4,194,817	1,159,895,633	186,048,584
31	平 生 町	1,574,835,071	35,449,733	960,465,107	3,391,174	963,856,281	157,259,023
52	阿 武 町	660,877,968	22,606,018	399,906,210	1,084,170	400,990,380	65,127,965
	市 計	152,408,385,045	2,157,654,617	93,787,979,981	596,539,237	94,384,519,218	14,295,672,939
	町 計	8,510,754,286	189,360,717	5,181,455,609	16,637,816	5,198,093,425	851,317,552
	市 町 計	160,919,139,331	2,347,015,334	98,969,435,590	613,177,053	99,582,612,643	15,146,990,491

経理状況（その3）

（事業年報B表(1)）

保 險 給 付 費							No.
一 般 被 保 険 者 分							
高額介護合算療養費	移送費	出産育児諸費	葬祭諸費	育児諸費	その他	一般被保険者分計	
102,400	8,430	54,488,000	23,150,000	0	0	23,071,089,672	1
1,937,565	0	33,019,521	10,920,000	0	0	14,163,251,565	2
2,122,707	88,680	40,526,316	13,400,000	0	0	14,148,514,918	3
1,408,852	100,000	23,663,750	8,600,000	0	0	8,824,490,356	6
250,615	0	14,959,118	4,700,000	0	0	3,687,956,418	7
1,277,931	0	39,384,430	11,850,000	0	0	11,196,844,466	8
329,496	0	11,083,066	4,950,000	0	0	5,230,554,619	9
481,139	0	5,846,654	4,250,000	0	0	4,033,537,867	10
233,425	0	3,177,746	3,050,000	0	0	2,891,067,702	12
211,736	0	1,680,000	2,040,000	0	0	2,451,160,940	13
770,503	0	31,646,174	10,900,000	0	0	11,074,631,899	59
118,868	0	7,542,350	4,040,000	0	0	4,874,583,056	60
373,137	0	3,345,717	3,550,000	0	0	3,418,087,005	61
165,693	0	2,487,023	2,400,000	0	0	2,226,251,847	15
20,896	0	1,260,000	500,000	0	0	472,859,555	19
0	0	420,210	500,000	0	0	424,875,531	28
143,598	0	1,680,000	1,600,000	0	0	1,349,367,815	30
3,055	0	2,940,000	600,000	0	0	1,124,658,359	31
8,301	0	420,210	450,000	0	0	466,996,856	52
9,618,374	197,110	270,362,842	105,400,000	0	0	109,065,770,483	
341,543	0	9,207,443	6,050,000	0	0	6,065,009,963	
9,959,917	197,110	279,570,285	111,450,000	0	0	115,130,780,446	

第4表 令和元年度 保険者別

経理状況(支出状況)

No.	保険者名	保 險 給 付 費				
		退 職 被 保 険 者 等 分				
		療養給付費	療養費	小計	高額療養費	高額介護合算療養費
1	下 関 市	13,756,649	143,461	13,900,110	2,363,213	0
2	宇 部 市	15,671,236	35,062	15,706,298	3,029,823	0
3	山 口 市	12,677,446	94,317	12,771,763	3,638,178	198,200
6	防 府 市	7,170,433	0	7,170,433	1,221,781	0
7	下 松 市	3,536,099	0	3,536,099	843,346	0
8	岩 国 市	8,527,491	84,240	8,611,731	1,585,335	0
9	山陽小野田市	9,152,878	74,867	9,227,745	5,923,444	0
10	光 市	887,593	0	887,593	534	0
12	柳 井 市	5,725,017	0	5,725,017	1,644,426	0
13	美 祢 市	4,652,455	0	4,652,455	856,089	0
59	周 南 市	7,358,364	2,240	7,360,604	1,860,467	0
60	萩 市	7,053,146	9,350	7,062,496	1,601,603	0
61	長 門 市	5,416,687	33,712	5,450,399	1,470,338	0
15	周防大島町	285,152	0	285,152	0	0
19	和 木 町	273,455	0	273,455	0	0
28	上 関 町	434,858	0	434,858	95,826	0
30	田 布 施 町	184,212	0	184,212	179	0
31	平 生 町	299,159	1,022	300,181	0	0
52	阿 武 町	4,134,214	22,969	4,157,183	1,331,112	0
	市 計	101,585,494	477,249	102,062,743	26,038,577	198,200
	町 計	5,611,050	23,991	5,635,041	1,427,117	0
	市 町 計	107,196,544	501,240	107,697,784	27,465,694	198,200

経理状況（その4）

（事業年報B表（1））

保 険 給 付 費				国民健康保険事業費納付金							No.
退職被保険者等分		審査支払手数料	計	医療給付費分			後期高齢者支援金等分				
移送費	退職被保険者等分計			一般被保険者分	退職被保険者等分	医療給付費分計	一般被保険者分	退職被保険者等分	後期高齢者支援金等分計		
0	16,263,323	56,727,806	23,144,080,801	6,103,091,084	1,863,741	6,104,954,825	1,576,561,077	349,173	1,576,910,250	1	
0	18,736,121	36,881,045	14,218,868,731	3,516,795,281	1,776,240	3,518,571,521	922,694,065	551,851	923,245,916	2	
0	16,608,141	37,360,879	14,202,483,938	3,834,430,977	1,280,125	3,835,711,102	1,060,364,261	378,180	1,060,742,441	3	
0	8,392,214	23,679,642	8,856,562,212	2,147,935,775	1,890,032	2,149,825,807	657,543,318	657,833	658,201,151	6	
0	4,379,445	10,759,115	3,703,094,978	1,030,352,344	339,144	1,030,691,488	331,483,422	117,573	331,600,995	7	
0	10,197,066	32,489,653	11,239,531,185	3,224,792,580	1,305,646	3,226,098,226	850,411,380	404,716	850,816,096	8	
0	15,151,189	13,765,089	5,259,470,897	1,282,683,694	541,653	1,283,225,347	361,228,918	173,628	361,402,546	9	
0	888,127	11,040,979	4,045,466,973	1,014,476,808	206,440	1,014,683,248	324,239,304	71,690	324,310,994	10	
0	7,369,443	8,940,599	2,907,377,744	789,749,147	580,102	790,329,249	215,441,358	176,050	215,617,408	12	
0	5,508,544	5,796,749	2,462,466,233	562,589,515	271,379	562,860,894	156,130,423	84,656	156,215,079	13	
0	9,221,071	35,611,036	11,119,464,006	3,094,003,988	526,668	3,094,530,656	908,883,907	172,851	909,056,758	59	
0	8,664,099	12,262,954	4,895,510,109	1,180,122,333	745,088	1,180,867,421	352,593,910	253,816	352,847,726	60	
0	6,920,737	8,683,844	3,433,691,586	902,027,105	472,829	902,499,934	244,113,052	151,221	244,264,273	61	
0	285,152	4,435,195	2,230,972,194	570,370,342	109,460	570,479,802	135,407,806	32,025	135,439,831	15	
0	273,455	1,172,042	474,305,052	110,115,039	35,433	110,150,472	35,443,528	11,835	35,455,363	19	
0	530,684	870,363	426,276,578	99,191,227	35,531	99,226,758	21,449,945	10,220	21,460,165	28	
0	184,391	3,231,148	1,352,783,354	344,573,351	7,568	344,580,919	102,138,906	2,616	102,141,522	30	
0	300,181	2,982,998	1,127,941,538	290,653,261	114,627	290,767,888	78,254,272	37,993	78,292,265	31	
0	5,488,295	1,074,333	473,559,484	84,903,752	317,612	85,221,364	31,321,382	147,685	31,469,067	52	
0	128,299,520	293,999,390	109,488,069,393	28,683,050,631	11,799,087	28,694,849,718	7,961,688,395	3,543,238	7,965,231,633		
0	7,062,158	13,766,079	6,085,838,200	1,499,806,972	620,231	1,500,427,203	404,015,839	242,374	404,258,213		
0	135,361,678	307,765,469	115,573,907,593	30,182,857,603	12,419,318	30,195,276,921	8,365,704,234	3,785,612	8,369,489,846		

第4表 令和元年度 保険者別

経理状況（収入状況及び支出状況）

No.	保険者名	国民健康保険事業費納付金		財政安定化基金拠出金	保健事業費				保険給付費等交付金 償還金
		介護納付金分	計		保健事業費	特定健康診査等事業費	健康管理 センター 事業費	計	
1	下関市	492,845,820	8,174,710,895	0	98,308,058	128,774,208	0	227,082,266	48,462,361
2	宇部市	293,217,053	4,735,034,490	0	34,943,451	109,599,978	0	144,543,429	10,822,045
3	山口市	353,222,622	5,249,676,165	0	155,420,699	82,890,049	0	238,310,748	16,286,009
6	防府市	216,508,094	3,024,535,052	0	84,797,658	53,982,014	0	138,779,672	12,481,538
7	下松市	99,577,297	1,461,869,780	0	8,570,720	35,861,126	0	44,431,846	15,701,237
8	岩国市	282,184,000	4,359,098,322	0	83,765,966	79,668,602	0	163,434,568	31,546,547
9	山陽小野田市	101,847,555	1,746,475,448	0	19,615,601	41,707,564	0	61,323,165	9,643,228
10	光市	79,947,108	1,418,941,350	0	11,134,749	37,221,733	0	48,356,482	13,432,615
12	柳井市	76,460,980	1,082,407,637	0	12,640,746	15,623,461	0	28,264,207	7,687,373
13	美祢市	44,248,387	763,324,360	0	2,567,744	21,942,268	0	24,510,012	943,451
59	周南市	284,898,089	4,288,485,503	0	102,090,698	66,223,977	0	168,314,675	53,313,366
60	萩市	121,511,095	1,655,226,242	0	47,349,868	37,491,946	0	84,841,814	7,280,518
61	長門市	95,289,086	1,242,053,293	0	3,573,087	28,262,364	0	31,835,451	7,656,796
15	周防大島町	47,143,357	753,062,990	0	1,868,569	21,760,740	0	23,629,309	2,704,891
19	和木町	12,235,296	157,841,131	0	533,820	2,775,193	0	3,309,013	588,960
28	上関町	5,953,403	126,640,326	0	486,679	2,579,607	0	3,066,286	8,094,630
30	田布施町	29,426,214	476,148,655	0	5,951,704	8,754,332	0	14,706,036	1,231,476
31	平生町	23,802,450	392,862,603	0	3,405,034	8,427,118	0	11,832,152	579,627
52	阿武町	10,277,450	126,967,881	0	7,231,710	3,361,599	0	10,593,309	4,562,273
	市計	2,541,757,186	39,201,838,537	0	664,779,045	739,249,290	0	1,404,028,335	235,257,084
	町計	128,838,170	2,033,523,586	0	19,477,516	47,658,589	0	67,136,105	17,761,857
	市町計	2,670,595,356	41,235,362,123	0	684,256,561	786,907,879	0	1,471,164,440	253,018,941

経理状況（その5）

（事業年報B表(1)）

直診勘定繰出 金	その他の支出	小計 (単年度支出) (B)	単年度収支差 (A-B)	基金等繰入金 (C)	繰越金 (D)	市町村債 (E)	うち財政安定化基金 貸付金	No.
57,269,000	13,484,808	32,119,761,446	△ 9,100,090	0	2,226,609,350	0	0	1
0	7,953,269	19,373,609,681	76,990,455	291,236,000	329,058,475	0	0	2
0	9,343,491	19,977,688,500	△ 228,988,702	0	374,481,716	0	0	3
0	7,786,792	12,179,703,930	77,921,207	0	491,031,658	0	0	6
0	2,120,116	5,301,636,756	81,517,527	0	157,545,225	0	0	7
9,957,000	11,297,733	16,049,549,417	△ 60,747,397	0	418,142,401	0	0	8
0	2,812,091	7,189,823,032	△ 103,137,261	235,844,000	115,554,103	0	0	9
11,763,000	2,672,780	5,607,280,976	△ 17,748,122	0	203,164,513	0	0	10
0	1,865,164	4,092,108,577	△ 27,235,657	0	63,149,191	0	0	12
2,750,000	2,676,841	3,324,391,558	34,300,766	0	97,822,325	0	0	13
0	5,080,812	15,874,209,500	△ 188,913,191	368,264,000	322,105,520	0	0	59
75,754,000	1,755,684	6,832,678,711	57,201,967	0	133,005,030	0	0	60
0	1,337,248	4,792,085,711	1,795,748	0	349,821,713	0	0	61
60,789,000	2,414,280	3,126,821,198	36,059,905	0	83,401,227	0	0	15
0	618,834	646,176,560	2,482,731	2,297,000	14,054,384	0	0	19
0	171,049	592,800,291	3,981,259	0	12,274,618	0	0	28
0	1,034,689	1,885,895,650	△ 19,176,347	11,469,000	44,353,024	0	0	30
0	2,256,754	1,570,922,407	3,912,664	70,000,000	19,303,615	0	0	31
13,265,000	597,970	652,151,935	8,726,033	0	96,401,958	0	0	52
157,493,000	70,186,829	152,714,527,795	△ 306,142,750	895,344,000	5,281,491,220	0	0	
74,054,000	7,093,576	8,474,768,041	35,986,245	83,766,000	269,788,826	0	0	
231,547,000	77,280,405	161,189,295,836	△ 270,156,505	979,110,000	5,551,280,046	0	0	

第4表 令和元年度 保険者別

経 理 状 況 (収入状況及び支出状況並びに基金等保有額及び市町村債の状況)

No.	保 険 者 名	収入合計 (A + C + D + E)	基金等積立金 (F)	前年度繰上充用 金 (G)	公債費 (H)	うち財政安定 化基金償還金	支出合計 (B + F + G + H)	収支差引残 (収入合計－支出 合計)
1	下 関 市	34,337,270,706	1,659,126,000	0	0	0	33,778,887,446	558,383,260
2	宇 部 市	20,070,894,611	346,621,562	0	0	0	19,720,231,243	350,663,368
3	山 口 市	20,123,181,514	0	0	0	0	19,977,688,500	145,493,014
6	防 府 市	12,748,656,795	915,337	0	0	0	12,180,619,267	568,037,528
7	下 松 市	5,540,699,508	1,594,712	0	0	0	5,303,231,468	237,468,040
8	岩 国 市	16,406,944,421	105,230,000	0	0	0	16,154,779,417	252,165,004
9	山陽小野田市	7,438,083,874	119,289,000	0	0	0	7,309,112,032	128,971,842
10	光 市	5,792,697,367	982,509	0	0	0	5,608,263,485	184,433,882
12	柳 井 市	4,128,022,111	36,388	0	0	0	4,092,144,965	35,877,146
13	美 祿 市	3,456,514,649	97,534,725	0	0	0	3,421,926,283	34,588,366
59	周 南 市	16,375,665,829	322,339,589	0	0	0	16,196,549,089	179,116,740
60	萩 市	7,022,885,708	133,569,559	0	0	0	6,966,248,270	56,637,438
61	長 門 市	5,143,703,172	495,742	0	0	0	4,792,581,453	351,121,719
15	周防大島町	3,246,282,330	40,532,000	0	0	0	3,167,353,198	78,929,132
19	和 木 町	665,010,675	0	0	0	0	646,176,560	18,834,115
28	上 関 町	609,056,168	0	0	0	0	592,800,291	16,255,877
30	田 布 施 町	1,922,541,327	13,049	0	0	0	1,885,908,699	36,632,628
31	平 生 町	1,664,138,686	38,725,315	0	0	0	1,609,647,722	54,490,964
52	阿 武 町	757,279,926	60,000,000	0	0	0	712,151,935	45,127,991
	市 計	158,585,220,265	2,787,735,123	0	0	0	155,502,262,918	3,082,957,347
	町 計	8,864,309,112	139,270,364	0	0	0	8,614,038,405	250,270,707
	市 町 計	167,449,529,377	2,927,005,487	0	0	0	164,116,301,323	3,333,228,054

経理状況（その6）

（事業年報B表(1)）

うち次年度への繰越金 (I)	うち基金等積立金 (J)	基金等保有額 (前年度末) (K)	基金等繰入金 (C)	基金等積立金 (F)	収支差引残のうち 基金等積立金 (J)	その他増加額 (L)	No.
558,383,260	0	1,161,585,790	0	1,659,126,000	0	0	1
350,663,368	0	1,076,771,001	291,236,000	346,621,562	0	0	2
145,493,014	0	1,583,569,432	0	0	0	0	3
568,037,528	0	1,189,114,941	0	915,337	0	0	6
237,468,040	0	872,067,527	0	1,594,712	0	0	7
252,165,004	0	1,786,950,010	0	105,230,000	0	0	8
128,971,842	0	1,146,257,457	235,844,000	119,289,000	0	0	9
184,433,882	0	868,768,665	0	982,509	0	0	10
35,877,146	0	380,786,605	0	36,388	0	0	12
34,588,366	0	657,317,614	0	97,534,725	0	0	13
179,116,740	0	2,233,327,978	368,264,000	322,339,589	0	0	59
56,637,438	0	681,644,807	0	133,569,559	0	0	60
351,121,719	0	366,409,811	0	495,742	0	0	61
78,929,132	0	204,270,003	0	40,532,000	0	0	15
18,834,115	0	48,301,000	2,297,000	0	0	0	19
16,255,877	0	50,483,541	0	0	0	0	28
36,632,628	0	130,043,534	11,469,000	13,049	0	0	30
54,490,964	0	251,081,391	70,000,000	38,725,315	0	0	31
45,127,991	0	139,480,658	0	60,000,000	0	0	52
3,082,957,347	0	14,004,571,638	895,344,000	2,787,735,123	0	0	
250,270,707	0	823,660,127	83,766,000	139,270,364	0	0	
3,333,228,054	0	14,828,231,765	979,110,000	2,927,005,487	0	0	

第4表 令和元年度 保険者別

経理状況（基金等保有額及び市町村債の状況並びに資産・負債等の状況（年度末現在））

No.	保 険 者 名	その他減少額 (M)	基金等保有額 (K-C+F+J+L-M)	市町村債 残高	うち財政安定化基金 貸付金残高	資 産 科 目				
						基金等 保有額 (a)	次年度への 繰越金 (b)	貸付金等 (c)	その 他の 資産 (d)	資産合計 (a+b+c+d)
1	下 関 市	0	2,820,711,790	0	0	2,820,711,790	558,383,260	0	0	3,379,095,050
2	宇 部 市	0	1,132,156,563	0	0	1,132,156,563	350,663,368	0	0	1,482,819,931
3	山 口 市	0	1,583,569,432	0	0	1,583,569,432	145,493,014	0	0	1,729,062,446
6	防 府 市	0	1,190,030,278	0	0	1,190,030,278	568,037,528	0	0	1,758,067,806
7	下 松 市	0	873,662,239	0	0	873,662,239	237,468,040	0	0	1,111,130,279
8	岩 国 市	0	1,892,180,010	0	0	1,892,180,010	252,165,004	0	0	2,144,345,014
9	山陽小野田市	0	1,029,702,457	0	0	1,029,702,457	128,971,842	0	0	1,158,674,299
10	光 市	0	869,751,174	0	0	869,751,174	184,433,882	0	0	1,054,185,056
12	柳 井 市	0	380,822,993	0	0	380,822,993	35,877,146	0	0	416,700,139
13	美 祢 市	0	754,852,339	0	0	754,852,339	34,588,366	0	0	789,440,705
59	周 南 市	0	2,187,403,567	0	0	2,187,403,567	179,116,740	0	0	2,366,520,307
60	萩 市	0	815,214,366	0	0	815,214,366	56,637,438	0	0	871,851,804
61	長 門 市	0	366,905,553	0	0	366,905,553	351,121,719	0	0	718,027,272
15	周防大島町	0	244,802,003	0	0	244,802,003	78,929,132	0	0	323,731,135
19	和 木 町	0	46,004,000	0	0	46,004,000	18,834,115	0	0	64,838,115
28	上 関 町	0	50,483,541	0	0	50,483,541	16,255,877	0	0	66,739,418
30	田 布 施 町	0	118,587,583	0	0	118,587,583	36,632,628	0	0	155,220,211
31	平 生 町	0	219,806,706	0	0	219,806,706	54,490,964	0	0	274,297,670
52	阿 武 町	0	199,480,658	0	0	199,480,658	45,127,991	0	0	244,608,649
	市 計	0	15,896,962,761	0	0	15,896,962,761	3,082,957,347	0	0	18,979,920,108
	町 計	0	879,164,491	0	0	879,164,491	250,270,707	0	0	1,129,435,198
	市 町 計	0	16,776,127,252	0	0	16,776,127,252	3,333,228,054	0	0	20,109,355,306

経理状況（その7）

（事業年報B表(1)）

負債及び純資産科目						No.
繰上充用金 (当年度赤字額) (e)	市町村債残高 (f)	うち財政安定化基金貸 付金残高	その他 の負債 (g)	負債合計 (e+f+g)	純資産 (資産合計－負債合計)	
0	0	0	0	0	3,379,095,050	1
0	0	0	0	0	1,482,819,931	2
0	0	0	0	0	1,729,062,446	3
0	0	0	0	0	1,758,067,806	6
0	0	0	100,000,000	100,000,000	1,011,130,279	7
0	0	0	0	0	2,144,345,014	8
0	0	0	0	0	1,158,674,299	9
0	0	0	0	0	1,054,185,056	10
0	0	0	0	0	416,700,139	12
0	0	0	0	0	789,440,705	13
0	0	0	0	0	2,366,520,307	59
0	0	0	0	0	871,851,804	60
0	0	0	0	0	718,027,272	61
0	0	0	0	0	323,731,135	15
0	0	0	0	0	64,838,115	19
0	0	0	0	0	66,739,418	28
0	0	0	0	0	155,220,211	30
0	0	0	0	0	274,297,670	31
0	0	0	0	0	244,608,649	52
0	0	0	100,000,000	100,000,000	18,879,920,108	
0	0	0	0	0	1,129,435,198	
0	0	0	100,000,000	100,000,000	20,009,355,306	

第4表 令和元年度 保険者別経理状況

経理状況(収入状況及び支出状況)

No.	保険者名	保 険 料 (税)			一 般 会 計 繰 入 金			収入小計 (単年度収入) (A)
		介護納付金分		計	保険基盤安定		計	
		一般被保険者分	退職被保険者等分		(保険税軽減分)	(保険者支援分)		
1	下 関 市	380,961,711	1,671,031	382,632,742	80,003,240	39,660,841	119,664,081	502,296,823
2	宇 部 市	195,061,485	1,543,759	196,605,244	38,651,700	20,222,041	58,873,741	255,478,985
3	山 口 市	263,936,809	584,728	264,521,537	40,112,000	23,807,368	63,919,368	328,440,905
6	防 府 市	138,867,541	558,369	139,425,910	28,483,900	13,871,903	42,355,803	181,781,713
7	下 松 市	78,401,667	396,758	78,798,425	11,543,880	6,498,530	18,042,410	96,840,835
8	岩 国 市	175,105,855	891,630	175,997,485	32,169,996	16,837,107	49,007,103	225,004,588
9	山陽小野田市	59,732,890	333,366	60,066,256	10,231,200	5,546,106	15,777,306	75,843,562
10	光 市	68,216,742	249,200	68,465,942	11,171,070	6,001,613	17,172,683	85,638,625
12	柳 井 市	47,718,907	196,985	47,915,892	9,958,760	4,943,890	14,902,650	62,818,542
13	美 祢 市	33,422,220	159,375	33,581,595	7,820,840	3,483,084	11,303,924	44,885,519
59	周 南 市	196,717,907	425,862	197,143,769	34,743,255	17,821,943	52,565,198	249,708,967
60	萩 市	77,556,418	349,280	77,905,698	16,717,840	7,982,577	24,700,417	102,606,115
61	長 門 市	61,098,171	240,052	61,338,223	0	0	0	61,338,223
15	周防大島町	34,779,910	53,409	34,833,319	8,216,360	3,963,141	12,179,501	47,012,820
19	和 木 町	9,278,286	10,100	9,288,386	1,666,460	817,152	2,483,612	11,771,998
28	上 関 町	5,087,790	9,500	5,097,290	1,339,610	590,658	1,930,268	7,027,558
30	田 布 施 町	21,356,122	54,021	21,410,143	4,744,500	2,214,700	6,959,200	28,369,343
31	平 生 町	15,812,714	49,831	15,862,545	3,380,180	1,633,159	5,013,339	20,875,884
52	阿 武 町	6,967,992	178,126	7,146,118	1,444,260	731,476	2,175,736	9,321,854
	市 計	1,776,798,323	7,600,395	1,784,398,718	321,607,681	166,677,003	488,284,684	2,272,683,402
	町 計	93,282,814	354,987	93,637,801	20,791,370	9,950,286	30,741,656	124,379,457
	市 町 計	1,870,081,137	7,955,382	1,878,036,519	342,399,051	176,627,289	519,026,340	2,397,062,859

(再掲) 介護分 (その8)

(事業年報B表(1))

国民健康保険事業費納付金		その他の支出	支出小計 (単年度支出) (B)	単年度収支差 (A-B)	No.
介護納付金分	計				
492,845,820	492,845,820	0	492,845,820	9,451,003	1
293,217,053	293,217,053	0	293,217,053	△ 37,738,068	2
353,222,622	353,222,622	0	353,222,622	△ 24,781,717	3
216,508,094	216,508,094	0	216,508,094	△ 34,726,381	6
99,577,297	99,577,297	0	99,577,297	△ 2,736,462	7
282,184,000	282,184,000	187,441	282,371,441	△ 57,366,853	8
101,847,555	101,847,555	0	101,847,555	△ 26,003,993	9
79,947,108	79,947,108	411,780	80,358,888	5,279,737	10
76,460,980	76,460,980	207,959	76,668,939	△ 13,850,397	12
44,248,387	44,248,387	0	44,248,387	637,132	13
284,898,089	284,898,089	0	284,898,089	△ 35,189,122	59
121,511,095	121,511,095	257,690	121,768,785	△ 19,162,670	60
95,289,086	95,289,086	0	95,289,086	△ 33,950,863	61
47,143,357	47,143,357	0	47,143,357	△ 130,537	15
12,235,296	12,235,296	0	12,235,296	△ 463,298	19
5,953,403	5,953,403	0	5,953,403	1,074,155	28
29,426,214	29,426,214	21,900	29,448,114	△ 1,078,771	30
23,802,450	23,802,450	338,290	24,140,740	△ 3,264,856	31
10,277,450	10,277,450	0	10,277,450	△ 955,596	52
2,541,757,186	2,541,757,186	1,064,870	2,542,822,056	△ 270,138,654	
128,838,170	128,838,170	360,190	129,198,360	△ 4,818,903	
2,670,595,356	2,670,595,356	1,425,060	2,672,020,416	△ 274,957,557	

第4表 令和元年度 保険者別経理状況

経理状況(収入状況及び支出状況)

No.	保険者名	保 険 料 (税)			一 般 会 計 繰 入 金			収入小計 (単年度収入) (A)
		後期高齢者支援金分		計	保険基盤安定		計	
		一般被保険者分	退職被保険者等分		(保険税軽減分)	(保険者支援分)		
1	下 関 市	1,094,812,831	1,644,364	1,096,457,195	243,227,725	125,322,939	368,550,664	1,465,007,859
2	宇 部 市	684,970,135	1,532,203	686,502,338	143,600,294	78,525,245	222,125,539	908,627,877
3	山 口 市	745,120,184	517,342	745,637,526	119,234,708	72,407,114	191,641,822	937,279,348
6	防 府 市	338,759,577	448,232	339,207,809	71,977,635	36,463,802	108,441,437	447,649,246
7	下 松 市	243,677,472	394,171	244,071,643	38,686,148	23,083,007	61,769,155	305,840,798
8	岩 国 市	542,809,127	888,882	543,698,009	99,392,544	56,245,877	155,638,421	699,336,430
9	山陽小野田市	235,783,294	378,256	236,161,550	45,640,704	25,142,380	70,783,084	306,944,634
10	光 市	235,519,512	245,375	235,764,887	41,201,590	22,451,091	63,652,681	299,417,568
12	柳 井 市	145,226,060	205,029	145,431,089	31,987,269	16,240,571	48,227,840	193,658,929
13	美 祢 市	115,425,359	158,747	115,584,106	26,681,600	12,942,116	39,623,716	155,207,822
59	周 南 市	638,038,677	456,157	638,494,834	126,074,500	67,372,670	193,447,170	831,942,004
60	萩 市	234,827,880	373,572	235,201,452	55,602,670	26,907,347	82,510,017	317,711,469
61	長 門 市	194,281,145	277,030	194,558,175	0	0	0	194,558,175
15	周防大島町	104,011,952	87,060	104,099,012	27,600,920	12,833,629	40,434,549	144,533,561
19	和 木 町	28,224,952	13,440	28,238,392	4,834,200	2,573,302	7,407,502	35,645,894
28	上 関 町	13,679,264	9,224	13,688,488	0	1,950,637	1,950,637	15,639,125
30	田 布 施 町	60,001,017	50,257	60,051,274	13,190,100	6,769,876	19,959,976	80,011,250
31	平 生 町	53,953,813	51,358	54,005,171	13,291,364	6,022,406	19,313,770	73,318,941
52	阿 武 町	23,754,192	187,264	23,941,456	4,891,900	2,493,362	7,385,262	31,326,718
	市 計	5,449,251,253	7,519,360	5,456,770,613	1,043,307,387	563,104,159	1,606,411,546	7,063,182,159
	町 計	283,625,190	398,603	284,023,793	63,808,484	32,643,212	96,451,696	380,475,489
	市 町 計	5,732,876,443	7,917,963	5,740,794,406	1,107,115,871	595,747,371	1,702,863,242	7,443,657,648

(再掲) 後期高齢者支援金等分 (その9)

(事業年報B表(1))

国民健康保険事業費納付金				計	その他の支出	支出小計 (単年度支出) (B)	単年度収支差 (A-B)	No.
後期高齢者支援金等分								
一般被保険者分	退職被保険者等分	後期高齢者支援金等 分計						
1,576,561,077	349,173	1,576,910,250	1,576,910,250	0	1,576,910,250	△ 111,902,391	1	
922,694,065	551,851	923,245,916	923,245,916	0	923,245,916	△ 14,618,039	2	
1,060,364,261	378,180	1,060,742,441	1,060,742,441	0	1,060,742,441	△ 123,463,093	3	
657,543,318	657,833	658,201,151	658,201,151	0	658,201,151	△ 210,551,905	6	
331,483,422	117,573	331,600,995	331,600,995	0	331,600,995	△ 25,760,197	7	
850,411,380	404,716	850,816,096	850,816,096	435,937	851,252,033	△ 151,915,603	8	
361,228,918	173,628	361,402,546	361,402,546	0	361,402,546	△ 54,457,912	9	
324,239,304	71,690	324,310,994	324,310,994	987,053	325,298,047	△ 25,880,479	10	
215,441,358	176,050	215,617,408	215,617,408	400,484	216,017,892	△ 22,358,963	12	
156,130,423	84,656	156,215,079	156,215,079	0	156,215,079	△ 1,007,257	13	
908,883,907	172,851	909,056,758	909,056,758	0	909,056,758	△ 77,114,754	59	
352,593,910	253,816	352,847,726	352,847,726	261,016	353,108,742	△ 35,397,273	60	
244,113,052	151,221	244,264,273	244,264,273	0	244,264,273	△ 49,706,098	61	
135,407,806	32,025	135,439,831	135,439,831	0	135,439,831	9,093,730	15	
35,443,528	11,835	35,455,363	35,455,363	0	35,455,363	190,531	19	
21,449,945	10,220	21,460,165	21,460,165	0	21,460,165	△ 5,821,040	28	
102,138,906	2,616	102,141,522	102,141,522	42,438	102,183,960	△ 22,172,710	30	
78,254,272	37,993	78,292,265	78,292,265	440,906	78,733,171	△ 5,414,230	31	
31,321,382	147,685	31,469,067	31,469,067	0	31,469,067	△ 142,349	52	
7,961,688,395	3,543,238	7,965,231,633	7,965,231,633	2,084,490	7,967,316,123	△ 904,133,964		
404,015,839	242,374	404,258,213	404,258,213	483,344	404,741,557	△ 24,266,068		
8,365,704,234	3,785,612	8,369,489,846	8,369,489,846	2,567,834	8,372,057,680	△ 928,400,032		

第4表 令和元年度 保険者別

経 理 状 況 (保険料(税)収納状況(一般被保険者分))

No.	保 険 者 名	保 險 料 (税)					
		現 年 分					
		調 定 額	収 納 額	還付未済額(別掲)	不納欠損額	未 収 額	居所不明者分調定額
1	下 関 市	5,178,799,657	4,837,222,323	5,946,041	10,900	341,566,434	2,240,500
2	宇 部 市	3,100,107,084	2,865,515,811	1,691,393	0	234,591,273	0
3	山 口 市	3,556,210,744	3,387,347,520	2,117,160	15,800	168,847,424	971,590
6	防 府 市	2,086,004,373	1,986,771,521	2,967,850	5,110	99,227,742	0
7	下 松 市	1,087,404,904	1,034,473,444	116,100	2,300	52,929,160	0
8	岩 国 市	2,815,579,905	2,640,669,768	4,192,143	36,254	174,873,883	0
9	山陽小野田市	1,085,140,439	1,021,807,302	381,570	0	63,333,137	0
10	光 市	990,170,086	940,672,639	545,800	553,700	48,943,747	0
12	柳 井 市	677,980,519	636,833,414	184,800	0	41,147,105	0
13	美 祢 市	514,690,450	493,966,423	56,300	0	20,724,027	0
59	周 南 市	2,807,374,848	2,589,380,435	1,694,390	525,470	217,468,943	0
60	萩 市	1,101,058,233	1,043,714,539	96,540	0	57,343,694	0
61	長 門 市	821,916,631	797,170,177	139,641	0	24,746,454	0
15	周防大島町	449,801,120	419,148,946	16,300	0	30,652,174	87,300
19	和 木 町	112,168,733	108,559,633	0	0	3,609,100	0
28	上 関 町	70,294,592	66,356,992	199,400	0	3,937,600	0
30	田 布 施 町	289,843,974	277,066,672	0	174,900	12,602,402	0
31	平 生 町	234,649,839	223,879,754	5,300	0	10,770,085	0
52	阿 武 町	85,298,713	82,417,313	0	0	2,881,400	0
	市 計	25,822,437,873	24,275,545,316	20,129,728	1,149,534	1,545,743,023	3,212,090
	町 計	1,242,056,971	1,177,429,310	221,000	174,900	64,452,761	87,300
	市 町 計	27,064,494,844	25,452,974,626	20,350,728	1,324,434	1,610,195,784	3,299,390

経理状況 (その10)

(事業年報B表(1))

保 険 料 (税)						No.
滞 納 繰 越 分						
調 定 額	収 納 額	還付未済額 (別掲)	不納欠損額	未 収 額	居所不明者分調定額	
1,327,975,411	428,717,486	578,657	118,708,800	780,549,125	2,263,900	1
1,465,572,247	197,436,194	219,241	308,128,741	960,007,312	0	2
576,643,537	187,518,450	72,972	31,268,690	357,856,397	1,732,560	3
197,815,284	93,043,989	0	14,323,505	90,447,790	0	6
284,127,025	77,524,921	0	36,103,865	170,498,239	0	7
734,488,568	175,101,902	243,048	90,191,871	469,194,795	0	8
321,497,717	76,351,297	28,300	23,137,079	222,009,341	0	9
334,461,310	56,289,449	0	35,751,269	242,420,592	0	10
141,552,612	34,201,998	0	5,568,193	101,782,421	0	12
126,790,758	23,180,427	12,900	14,916,532	88,693,799	0	13
654,129,552	169,927,436	11,000	155,593,228	328,608,888	0	59
149,302,803	36,563,978	0	36,942,885	75,795,940	0	60
104,783,480	17,203,840	36,300	13,572,393	74,007,247	0	61
128,667,363	26,359,400	0	13,215,204	89,092,759	261,900	15
6,725,036	3,567,805	0	354,300	2,802,931	0	19
19,481,776	2,450,700	0	991,540	16,039,536	0	28
55,781,066	15,848,355	0	7,403,800	32,528,911	0	30
42,679,558	10,822,708	0	5,653,200	26,203,650	0	31
6,723,582	923,477	0	804,400	4,995,705	0	52
6,419,140,304	1,573,061,367	1,202,418	884,207,051	3,961,871,886	3,996,460	
260,058,381	59,972,445	0	28,422,444	171,663,492	261,900	
6,679,198,685	1,633,033,812	1,202,418	912,629,495	4,133,535,378	4,258,360	

第4表 令和元年度 保険者別

経 理 状 況 (保険料(税)収納状況(一般被保険者分))及び保険給付等支払状況

No.	保 険 者 名	保 險 料 (税)					
		計					
		調 定 額	収 納 額	還付未済額(別掲)	不納欠損額	未 収 額	居所不明者分調定額
1	下 関 市	6,506,775,068	5,265,939,809	6,524,698	118,719,700	1,122,115,559	4,504,400
2	宇 部 市	4,565,679,331	3,062,952,005	1,910,634	308,128,741	1,194,598,585	0
3	山 口 市	4,132,854,281	3,574,865,970	2,190,132	31,284,490	526,703,821	2,704,150
6	防 府 市	2,283,819,657	2,079,815,510	2,967,850	14,328,615	189,675,532	0
7	下 松 市	1,371,531,929	1,111,998,365	116,100	36,106,165	223,427,399	0
8	岩 国 市	3,550,068,473	2,815,771,670	4,435,191	90,228,125	644,068,678	0
9	山陽小野田市	1,406,638,156	1,098,158,599	409,870	23,137,079	285,342,478	0
10	光 市	1,324,631,396	996,962,088	545,800	36,304,969	291,364,339	0
12	柳 井 市	819,533,131	671,035,412	184,800	5,568,193	142,929,526	0
13	美 祢 市	641,481,208	517,146,850	69,200	14,916,532	109,417,826	0
59	周 南 市	3,461,504,400	2,759,307,871	1,705,390	156,118,698	546,077,831	0
60	萩 市	1,250,361,036	1,080,278,517	96,540	36,942,885	133,139,634	0
61	長 門 市	926,700,111	814,374,017	175,941	13,572,393	98,753,701	0
15	周防大島町	578,468,483	445,508,346	16,300	13,215,204	119,744,933	349,200
19	和 木 町	118,893,769	112,127,438	0	354,300	6,412,031	0
28	上 関 町	89,776,368	68,807,692	199,400	991,540	19,977,136	0
30	田 布 施 町	345,625,040	292,915,027	0	7,578,700	45,131,313	0
31	平 生 町	277,329,397	234,702,462	5,300	5,653,200	36,973,735	0
52	阿 武 町	92,022,295	83,340,790	0	804,400	7,877,105	0
	市 計	32,241,578,177	25,848,606,683	21,332,146	885,356,585	5,507,614,909	7,208,550
	町 計	1,502,115,352	1,237,401,755	221,000	28,597,344	236,116,253	349,200
	市 町 計	33,743,693,529	27,086,008,438	21,553,146	913,953,929	5,743,731,162	7,557,750

経理状況（その11）

(事業年報B表(1))

保 険 給 付 費 (一般被保険者分)								No.
療 養 給 付 費 計					療養給付費現年度分(再掲)			
支払義務額	支払済額	徴収金等	戻入未済額	未 払 額	支払義務額	支払済額	徴収金等	
19,567,766,713	19,638,456,266	59,600,571	11,088,982	0	19,567,766,713	19,638,456,266	59,600,571	1
12,135,222,481	12,160,583,477	21,274,781	4,086,215	0	12,135,222,481	12,160,583,477	21,274,781	2
12,204,584,512	12,220,587,964	16,003,452	0	0	12,204,584,512	12,220,587,964	16,003,452	3
7,546,740,239	7,580,709,347	33,969,108	0	0	7,546,740,239	7,580,709,347	33,969,108	6
3,167,678,567	3,174,870,195	6,831,377	360,251	0	3,167,678,567	3,174,870,195	6,831,377	7
9,642,897,690	9,652,722,825	9,825,135	0	0	9,642,897,690	9,652,722,825	9,825,135	8
4,492,768,959	4,505,147,151	5,589,572	6,788,620	0	4,492,768,959	4,505,147,151	5,589,572	9
3,476,897,906	3,488,784,697	7,352,099	4,534,692	0	3,476,897,906	3,488,784,697	7,352,099	10
2,494,833,207	2,498,339,875	3,506,668	0	0	2,494,833,207	2,498,339,875	3,506,668	12
2,097,349,897	2,106,882,308	2,667,253	6,865,158	0	2,097,349,897	2,106,882,308	2,667,253	13
9,505,977,746	9,583,271,041	26,847,960	50,445,335	0	9,505,977,746	9,583,271,041	26,847,960	59
4,203,693,202	4,225,187,339	3,230,999	18,263,138	0	4,203,693,202	4,225,187,339	3,230,999	60
2,949,640,104	2,952,437,496	2,687,558	109,834	0	2,949,640,104	2,952,437,496	2,687,558	61
1,893,580,208	1,898,842,084	1,152,452	4,109,424	0	1,893,580,208	1,898,842,084	1,152,452	15
405,040,228	405,631,066	173,350	417,488	0	405,040,228	405,631,066	173,350	19
356,648,138	360,910,326	0	4,262,188	0	356,648,138	360,910,326	0	28
1,152,645,602	1,155,700,816	3,055,214	0	0	1,152,645,602	1,155,700,816	3,055,214	30
960,260,390	960,465,107	204,717	0	0	960,260,390	960,465,107	204,717	31
399,906,210	399,906,210	0	0	0	399,906,210	399,906,210	0	52
93,486,051,223	93,787,979,981	199,386,533	102,542,225	0	93,486,051,223	93,787,979,981	199,386,533	
5,168,080,776	5,181,455,609	4,585,733	8,789,100	0	5,168,080,776	5,181,455,609	4,585,733	
98,654,131,999	98,969,435,590	203,972,266	111,331,325	0	98,654,131,999	98,969,435,590	203,972,266	

第4表 令和元年度 保険者別

経 理 状 況 (保険給付等支払状況)

No.	保 険 者 名	保 険 給 付 費 (一般被保険者分)						
		療養給付費現年度分(再掲)		療 養 費 計				
		戻入未済額	未 払 額	支払義務額	支払済額	徴収金等	戻入未済額	未 払 額
1	下 関 市	11,088,982	0	164,485,997	164,488,975	59,169	0	56,191
2	宇 部 市	4,086,215	0	84,842,510	84,879,096	36,586	0	0
3	山 口 市	0	0	89,416,915	89,497,684	80,769	0	0
6	防 府 市	0	0	39,997,272	40,055,507	58,235	0	0
7	下 松 市	360,251	0	15,387,980	15,391,396	3,416	0	0
8	岩 国 市	0	0	47,729,606	47,751,453	21,847	0	0
9	山陽小野田市	6,788,620	0	32,492,612	32,495,853	3,241	0	0
10	光 市	4,534,692	0	11,882,059	11,937,383	55,324	0	0
12	柳 井 市	0	0	13,605,573	13,605,573	0	0	0
13	美 祢 市	6,865,158	0	9,586,793	9,586,793	0	0	0
59	周 南 市	50,445,335	0	43,469,856	43,558,657	88,801	0	0
60	萩 市	18,263,138	0	28,419,776	28,490,800	71,024	0	0
61	長 門 市	109,834	0	14,790,379	14,800,067	9,688	0	0
15	周防大島町	4,109,424	0	5,774,891	5,805,474	30,583	0	0
19	和 木 町	417,488	0	998,067	998,067	0	0	0
28	上 関 町	4,262,188	0	1,164,114	1,164,114	0	0	0
30	田 布 施 町	0	0	4,179,094	4,194,817	15,723	0	0
31	平 生 町	0	0	3,391,174	3,391,174	0	0	0
52	阿 武 町	0	0	1,084,170	1,084,170	0	0	0
	市 計	102,542,225	0	596,107,328	596,539,237	488,100	0	56,191
	町 計	8,789,100	0	16,591,510	16,637,816	46,306	0	0
	市 町 計	111,331,325	0	612,698,838	613,177,053	534,406	0	56,191

経理状況（その12）

（事業年報B表（1））

保 険 給 付 費 （一般被保険者分）								No.
療 養 費 現 年 度 分 （再掲）					高 額 療 養 費			
支払義務額	支払済額	徴収金等	戻入未済額	未 払 額	支払義務額	支払済額	徴収金等	
164,429,806	164,488,975	59,169	0	0	3,181,941,054	3,190,395,601	8,454,547	1
84,842,510	84,879,096	36,586	0	0	1,869,266,182	1,871,911,906	2,645,724	2
89,416,915	89,497,684	80,769	0	0	1,780,366,965	1,782,291,567	1,924,602	3
39,997,272	40,055,507	58,235	0	0	1,165,119,251	1,169,952,900	4,833,649	6
15,387,980	15,391,396	3,416	0	0	476,914,174	477,785,094	870,920	7
47,729,606	47,751,453	21,847	0	0	1,443,351,009	1,443,857,827	506,818	8
32,492,612	32,495,853	3,241	0	0	676,043,167	676,549,053	486,028	9
11,882,059	11,937,383	55,324	0	0	522,113,171	522,237,994	124,823	10
13,605,573	13,605,573	0	0	0	372,122,538	372,661,083	538,545	12
9,586,793	9,586,793	0	0	0	330,760,103	330,760,103	0	13
43,469,856	43,558,657	88,801	0	0	1,403,409,876	1,404,485,524	1,075,648	59
28,419,776	28,490,800	71,024	0	0	607,994,564	609,203,699	1,209,135	60
14,790,379	14,800,067	9,688	0	0	443,548,256	443,580,588	32,332	61
5,774,891	5,805,474	30,583	0	0	316,519,267	316,551,573	32,306	15
998,067	998,067	0	0	0	64,449,526	64,449,526	0	19
1,164,114	1,164,114	0	0	0	61,880,881	61,880,881	0	28
4,179,094	4,194,817	15,723	0	0	185,363,032	186,048,584	685,552	30
3,391,174	3,391,174	0	0	0	157,259,023	157,259,023	0	31
1,084,170	1,084,170	0	0	0	65,127,965	65,127,965	0	52
596,051,137	596,539,237	488,100	0	0	14,272,950,310	14,295,672,939	22,702,771	
16,591,510	16,637,816	46,306	0	0	850,599,694	851,317,552	717,858	
612,642,647	613,177,053	534,406	0	0	15,123,550,004	15,146,990,491	23,420,629	

第4表 令和元年度 保険者別

経理状況(保険給付等支払状況)

No.	保険者名	保 険 給 付 費 (一般被保険者分)						
		高 額 療 養 費		高 額 介 護 合 算 療 養 費				
		戻入未済額	未 払 額	支払義務額	支払済額	徴収金等	戻入未済額	未 払 額
1	下 関 市	0	0	102,400	102,400	0	0	0
2	宇 部 市	0	0	1,937,565	1,937,565	0	0	0
3	山 口 市	0	0	2,122,707	2,122,707	0	0	0
6	防 府 市	0	0	1,408,852	1,408,852	0	0	0
7	下 松 市	0	0	250,615	250,615	0	0	0
8	岩 国 市	0	0	1,277,931	1,277,931	0	0	0
9	山陽小野田市	19,858	0	329,496	329,496	0	0	0
10	光 市	0	0	481,139	481,139	0	0	0
12	柳 井 市	0	0	233,425	233,425	0	0	0
13	美 祢 市	0	0	211,736	211,736	0	0	0
59	周 南 市	0	0	770,503	770,503	0	0	0
60	萩 市	0	0	118,868	118,868	0	0	0
61	長 門 市	0	0	373,137	373,137	0	0	0
15	周防大島町	0	0	165,693	165,693	0	0	0
19	和 木 町	0	0	20,896	20,896	0	0	0
28	上 関 町	0	0	0	0	0	0	0
30	田 布 施 町	0	0	143,598	143,598	0	0	0
31	平 生 町	0	0	3,055	3,055	0	0	0
52	阿 武 町	0	0	8,301	8,301	0	0	0
	市 計	19,858	0	9,618,374	9,618,374	0	0	0
	町 計	0	0	341,543	341,543	0	0	0
	市 町 計	19,858	0	9,959,917	9,959,917	0	0	0

経理状況（その13）

（事業年報B表（1））

保 険 給 付 費 （一般被保険者分）										No.
移 送 費					そ の 他 の 保 険 給 付 費					
支払義務額	支払済額	徴収金等	戻入未済額	未 払 額	支払義務額	支払済額	徴収金等	戻入未済額	未 払 額	
8,430	8,430	0	0	0	77,910,666	77,638,000	0	0	272,666	1
0	0	0	0	0	44,020,000	43,939,521	0	0	80,479	2
88,680	88,680	0	0	0	53,920,678	53,926,316	0	0	△ 5,638	3
100,000	100,000	0	0	0	31,686,040	32,263,750	840,000	0	262,290	6
0	0	0	0	0	19,384,000	19,651,558	267,558	0	0	7
0	0	0	0	0	51,289,292	51,217,630	0	0	71,662	8
0	0	0	0	0	15,266,978	16,033,066	0	0	△ 766,088	9
0	0	0	0	0	8,870,000	10,093,714	1,223,714	0	0	10
0	0	0	0	0	6,410,000	6,227,746	0	0	182,254	12
0	0	0	0	0	3,720,000	3,720,000	0	0	0	13
0	0	0	0	0	41,976,775	42,546,174	2,412,648	0	1,843,249	59
0	0	0	0	0	12,087,405	11,582,350	0	0	505,055	60
0	0	0	0	0	6,910,000	6,894,037	0	0	15,963	61
0	0	0	0	0	4,887,023	4,887,023	0	0	0	15
0	0	0	0	0	1,760,000	1,760,000	0	0	0	19
0	0	0	0	0	920,210	920,210	0	0	0	28
0	0	0	0	0	3,280,000	3,280,000	0	0	0	30
0	0	0	0	0	3,540,000	3,540,000	0	0	0	31
0	0	0	0	0	870,000	870,000	0	0	0	52
197,110	197,110	0	0	0	373,451,834	375,733,862	4,743,920	0	2,461,892	
0	0	0	0	0	15,257,233	15,257,233	0	0	0	
197,110	197,110	0	0	0	388,709,067	390,991,095	4,743,920	0	2,461,892	

第5表 令和元年度 保険者別経理状況

経理状況（被保険者1人当たり収入決算額）

No.	保険者名	保 険 料 (税)							計	国庫支出金
		一 般 被 保 険 者 分			退 職 被 保 険 者 等 分			一 般 + 退 職		
		医療給付費分	後期高齢者支援金分	一般被保険者分計	医療給付費分	後期高齢者支援金分	退職被保険者等分計	介護納付金分		
1	下 関 市	67,754	19,538	94,091	106,516	28,848	164,681	24,273	94,162	65
2	宇 部 市	65,320	20,479	91,631	208,200	51,073	310,732	21,403	91,827	59
3	山 口 市	70,957	20,589	98,838	69,883	18,477	109,242	26,564	98,846	104
6	防 府 市	71,624	15,116	92,936	69,768	14,459	102,239	22,962	92,949	0
7	下 松 市	74,885	23,097	105,414	120,186	35,834	192,089	27,513	105,504	84
8	岩 国 市	71,504	18,462	95,922	133,321	31,746	196,911	20,972	96,018	248
9	山陽小野田市	64,095	18,819	87,682	72,525	22,250	114,385	18,341	87,718	150
10	光 市	64,724	21,972	93,060	105,015	35,054	175,668	24,897	93,114	83
12	柳 井 市	63,398	19,251	88,974	40,330	12,061	63,978	21,603	88,918	143
13	美 祢 市	68,343	21,415	95,958	64,163	15,875	95,975	25,596	95,958	334
59	周 南 市	64,851	21,481	92,954	74,258	21,722	116,259	24,276	92,970	33
60	萩 市	63,877	19,532	89,859	68,487	20,754	108,646	22,355	89,887	214
61	長 門 市	66,623	23,148	97,051	66,197	21,310	105,973	25,536	97,065	219
15	周防大島町	61,630	20,899	89,517	94,677	43,530	164,911	23,457	89,547	362
19	和 木 町	64,891	24,543	97,502	35,027	13,440	58,567	28,492	97,468	1,539
28	上 関 町	58,760	15,999	80,710	17,292	4,612	26,654	18,949	80,584	154
30	田 布 施 町	61,841	17,539	85,623	176,870	50,257	281,148	22,419	85,680	1,541
31	平 生 町	59,417	19,436	84,549	41,012	12,840	66,310	20,285	84,523	0
52	阿 武 町	52,253	23,589	82,761	96,159	37,453	169,237	23,353	83,189	609
	市 計	67,960	19,863	94,300	98,750	26,109	151,249	23,541	94,359	104
	町 計	60,674	19,993	87,243	72,045	26,574	122,285	22,711	87,280	676
	市 町 計	67,601	19,870	93,953	97,428	26,132	149,815	23,498	94,011	132

(被保険者1人当たり) (その1)

[単位:円]

都 道 府 県 支 出 金									連 合 会 支 出 金	No.
保険給付等 交付金 (普通交付金)	保険給付費等交付金(普通交付金)					財政安定化基 金交付金	その他	計		
	保険者努力 支援分	特別調整 交付金分	都道府県繰入金 (2号分)	特定健康診査等 負担金	保険給付費等交付金 (特別交付金)計					
411,142	1,836	5,262	5,008	742	12,849	0	0	423,991	0	1
423,229	1,356	5,571	7,805	1,029	15,761	0	61	439,051	0	2
390,385	1,733	5,580	6,361	993	14,667	0	0	405,052	0	3
391,770	1,107	4,190	5,781	733	11,810	0	0	403,581	0	6
348,611	1,053	2,947	7,947	1,009	12,957	0	0	361,568	0	7
379,420	1,550	6,913	6,454	968	15,886	0	0	395,306	0	8
417,883	937	4,218	6,080	1,118	12,353	0	0	430,237	0	9
376,156	1,539	5,268	6,519	968	14,294	0	0	390,450	0	10
382,497	1,239	5,512	7,805	829	15,384	0	0	397,881	0	12
455,780	961	1,621	8,212	1,310	12,104	0	0	467,884	0	13
372,277	1,149	4,071	6,895	957	13,071	0	102	385,450	0	59
405,230	1,444	13,116	9,171	776	24,507	0	84	429,821	0	60
407,047	1,828	4,498	7,018	1,006	14,350	0	0	421,397	0	61
446,952	1,003	27,788	6,136	1,013	35,940	0	0	482,892	0	15
410,537	915	2,531	12,043	1,043	16,532	0	0	427,068	0	19
492,466	616	16,610	9,455	497	27,179	0	0	519,644	0	28
393,292	692	3,824	9,239	1,015	14,770	0	0	408,062	0	30
407,018	1,099	7,201	10,740	989	20,029	0	0	427,046	0	31
465,589	1,242	20,902	23,423	899	46,466	0	283	512,338	0	52
396,930	1,465	5,422	6,555	916	14,358	0	22	411,311	0	
427,327	934	14,771	9,696	972	26,372	0	20	453,720	0	
398,425	1,439	5,881	6,709	919	14,949	0	22	413,396	0	

第5表 令和元年度 保険者別経理状況

経理状況（被保険者1人当たり収入決算額）

No.	保 険 者 名	一 般 会 計 繰 入 金							直 診 勘 定 繰 入 金
		保険基盤安定 (保険税軽減分)	保険基盤安定 (保険者支援分)	職員給与費等	出産育児一時金等	財政安定化支援事業	そ の 他	計	
1	下 関 市	20,791	10,690	7,081	672	9,057	2,958	51,250	0
2	宇 部 市	19,040	10,386	6,857	658	9,124	2,889	48,953	0
3	山 口 市	16,055	9,564	6,558	746	4,186	2,410	39,519	0
6	防 府 市	19,964	9,969	6,067	703	8,539	1,884	47,126	0
7	下 松 市	16,670	9,876	6,325	927	2,980	1,961	38,738	0
8	岩 国 市	17,519	9,839	7,283	892	7,716	6,424	49,672	0
9	山陽小野田市	17,104	9,313	8,635	567	7,500	2,239	45,359	0
10	光 市	15,664	8,758	5,712	287	2,092	2,208	34,720	0
12	柳 井 市	20,158	9,924	7,856	280	8,389	2,127	48,735	0
13	美 祢 市	22,016	10,654	11,932	207	9,109	2,987	56,905	0
59	周 南 市	17,979	9,645	7,328	656	7,842	2,124	45,574	0
60	萩 市	21,181	10,194	8,452	418	8,671	1,995	50,911	0
61	長 門 市	18,819	9,955	8,385	265	10,719	2,320	50,463	0
15	周防大島町	23,860	11,021	11,936	333	10,307	3,248	60,706	0
19	和 木 町	16,656	8,845	6,727	730	2,053	1,654	36,664	0
28	上 関 町	26,107	11,353	32,321	490	11,701	4,287	86,260	0
30	田 布 施 町	18,456	9,556	9,398	327	8,082	2,416	48,235	0
31	平 生 町	20,765	9,382	11,483	705	9,157	3,141	54,633	0
52	阿 武 町	16,692	8,549	21,661	277	6,449	3,187	56,814	0
	市 計	18,667	10,006	7,155	651	7,545	2,886	46,909	0
	町 計	20,993	10,015	12,737	442	8,686	2,956	55,828	0
	市 町 計	18,781	10,006	7,430	641	7,601	2,890	47,348	0

(被保険者1人当たり) (その2)

〔単位：円〕

その他の収入	収入小計 (単年度収入)	基金等繰入金	繰越金	市町村債	うち財政安定化 基金貸付金	収入合計	No.
2,985	572,454	0	39,695	0	0	612,149	1
1,107	580,996	8,699	9,829	0	0	599,525	2
1,737	545,258	0	10,339	0	0	555,597	3
2,537	546,191	0	21,880	0	0	568,071	6
3,827	509,720	0	14,918	0	0	524,638	7
2,057	543,301	0	14,209	0	0	557,509	8
1,393	564,856	18,798	9,210	0	0	592,865	9
2,753	521,120	0	18,941	0	0	540,061	10
1,935	537,610	0	8,352	0	0	545,962	12
899	621,980	0	18,115	0	0	640,095	13
3,671	527,698	12,389	10,837	0	0	550,924	59
1,369	572,202	0	11,046	0	0	583,248	60
1,149	570,293	0	41,616	0	0	611,909	61
1,737	635,244	0	16,751	0	0	651,995	15
822	563,562	1,996	12,211	0	0	577,768	19
9,719	696,361	0	14,323	0	0	710,684	28
1,987	545,505	3,352	12,961	0	0	561,818	30
285	566,487	25,180	6,944	0	0	598,611	31
92	653,041	0	95,259	0	0	748,300	52
2,283	554,967	3,260	19,232	0	0	577,459	
1,803	599,307	5,899	18,998	0	0	624,203	
2,260	557,147	3,390	19,220	0	0	579,757	

第5表 令和元年度 保険者別経理状況

経理状況（被保険者1人当たり支出決算額）

No.	保険者名	総務費	保 険 給 付 費										
			一 般 被 保 険 者 分										
			療養給付費	療養費	小計	高額療養費	高額介護合算療養費	移送費	出産育児諸費	葬祭諸費	育児諸費	その他	計
1	下 関 市	8,106	350,461	2,935	353,397	56,935	2	0	972	413	0	0	411,719
2	宇 部 市	7,658	363,567	2,538	366,104	55,965	58	0	987	326	0	0	423,441
3	山 口 市	7,222	337,669	2,473	340,142	49,247	59	2	1,120	370	0	0	390,940
6	防 府 市	6,219	338,258	1,787	340,046	52,204	63	4	1,056	384	0	0	393,757
7	下 松 市	7,047	300,936	1,459	302,394	45,288	24	0	1,418	445	0	0	349,569
8	岩 国 市	7,975	328,313	1,624	329,937	49,109	43	0	1,340	403	0	0	380,832
9	山陽小野田市	8,776	359,578	2,594	362,171	53,999	26	0	885	395	0	0	417,476
10	光 市	6,214	325,477	1,114	326,590	48,721	45	0	545	396	0	0	376,298
12	柳 井 市	8,531	331,169	1,803	332,973	49,398	31	0	421	404	0	0	383,227
13	美 祿 市	12,541	390,887	1,779	392,666	61,366	39	0	312	378	0	0	454,761
59	周 南 市	8,059	322,636	1,466	324,103	47,284	26	0	1,065	367	0	0	372,846
60	萩 市	9,327	351,425	2,370	353,795	50,670	10	0	627	336	0	0	405,438
61	長 門 市	8,983	351,774	1,763	353,537	52,851	44	0	399	423	0	0	407,254
15	周防大島町	10,695	381,523	1,166	382,690	63,603	33	0	500	482	0	0	447,308
19	和 木 町	8,265	352,723	868	353,591	56,043	18	0	1,096	435	0	0	411,182
28	上 関 町	33,316	422,117	1,362	423,479	72,375	0	0	491	585	0	0	496,930
30	田 布 施 町	11,687	337,825	1,226	339,052	54,384	42	0	491	468	0	0	394,437
31	平 生 町	12,752	345,989	1,222	347,210	56,650	1	0	1,059	216	0	0	405,136
52	阿 武 町	22,338	397,126	1,077	398,203	64,675	8	0	417	447	0	0	463,751
	市 計	7,857	341,870	2,174	344,045	52,110	35	1	986	384	0	0	397,560
	町 計	13,334	365,251	1,173	366,424	60,011	24	0	649	426	0	0	427,535
	市 町 計	8,126	343,020	2,125	345,145	52,498	35	1	969	386	0	0	399,034

(被保険者1人当たり) (その3)

〔単位：円〕

保 險 給 付 費							審査支払手数料	計	No.
退 職 被 保 険 者 等 分									
療養給付費	療養費	小計	高額療養費	高額介護合算療養費	移送費	退職被保険者等分計			
241,345	2,517	243,862	41,460	0	0	285,321	1,011	412,602	1
522,375	1,169	523,543	100,994	0	0	624,537	1,102	424,723	2
452,766	3,368	456,134	129,935	7,079	0	593,148	1,032	392,128	3
231,304	0	231,304	39,412	0	0	270,717	1,055	394,642	6
321,464	0	321,464	76,668	0	0	398,131	1,019	350,639	7
304,553	3,009	307,562	56,619	0	0	364,181	1,104	381,920	8
538,405	4,404	542,809	348,438	0	0	891,246	1,097	419,215	9
126,799	0	126,799	76	0	0	126,875	1,029	377,165	10
336,766	0	336,766	96,731	0	0	433,497	1,182	384,523	12
465,246	0	465,246	85,609	0	0	550,854	1,073	456,012	13
350,398	107	350,505	88,594	0	0	439,099	1,198	374,090	59
391,841	519	392,361	88,978	0	0	481,339	1,018	406,570	60
416,668	2,593	419,261	113,103	0	0	532,364	1,033	408,481	61
142,576	0	142,576	0	0	0	142,576	891	448,076	15
273,455	0	273,455	0	0	0	273,455	1,018	412,081	19
217,429	0	217,429	47,913	0	0	265,342	1,016	497,406	28
184,212	0	184,212	179	0	0	184,391	944	395,320	30
74,790	256	75,045	0	0	0	75,045	1,073	405,734	31
826,843	4,594	831,437	266,222	0	0	1,097,659	1,062	467,944	52
352,727	1,657	354,385	90,412	688	0	445,484	1,071	398,681	
374,070	1,599	375,669	95,141	0	0	470,811	969	428,550	
353,784	1,654	355,438	90,646	654	0	446,738	1,066	400,149	

第5表 令和元年度 保険者別経理状況

経理状況(被保険者1人当たり支出決算状況)

No.	保 険 者 名	国民健康保険事業費納付金							介護納付金分	計
		医療給付費分			後期高齢者支援金等分					
		一般被保険者分	退職被保険者等分	医療給付費分計	一般被保険者分	退職被保険者等分	後期高齢者支援金等分計			
1	下 関 市	108,914	32,697	108,836	28,135	6,126	28,112	8,786	145,735	
2	宇 部 市	105,142	59,208	105,101	27,586	18,395	27,578	8,758	141,437	
3	山 口 市	105,950	45,719	105,903	29,299	13,506	29,287	9,752	144,943	
6	防 府 市	95,843	60,969	95,795	29,340	21,220	29,329	9,647	134,771	
7	下 松 市	97,664	30,831	97,594	31,420	10,688	31,399	9,429	138,422	
8	岩 国 市	109,683	46,630	109,623	28,925	14,454	28,911	9,589	148,123	
9	山陽小野田市	102,377	31,862	102,282	28,831	10,213	28,806	8,118	139,206	
10	光 市	94,643	29,491	94,600	30,249	10,241	30,236	7,454	132,290	
12	柳 井 市	104,686	34,124	104,527	28,558	10,356	28,517	10,113	143,157	
13	美 祢 市	104,377	27,138	104,233	28,967	8,466	28,929	8,194	141,356	
59	周 南 市	104,165	25,079	104,109	30,599	8,231	30,583	9,585	144,277	
60	萩 市	98,155	41,394	98,071	29,327	14,101	29,304	10,091	137,466	
61	長 門 市	107,474	36,371	107,364	29,085	11,632	29,058	11,336	147,758	
15	周防大島町	114,601	54,730	114,577	27,207	16,013	27,202	9,468	151,248	
19	和 木 町	95,752	35,433	95,700	30,820	11,835	30,804	10,630	137,134	
28	上 関 町	116,013	17,766	115,784	25,088	5,110	25,041	6,947	147,772	
30	田 布 施 町	100,723	7,568	100,696	29,856	2,616	29,848	8,599	139,143	
31	平 生 町	104,702	28,657	104,593	28,190	9,498	28,163	8,562	141,317	
52	阿 武 町	84,314	63,522	84,211	31,104	29,537	31,096	10,156	125,462	
	市 計	104,554	40,969	104,487	29,021	12,303	29,004	9,255	142,746	
	町 計	105,724	41,349	105,656	28,480	16,158	28,467	9,072	143,196	
	市 町 計	104,611	40,988	104,545	28,995	12,494	28,978	9,246	142,768	

(被保険者1人当たり) (その4)

〔単位：円〕

財政安定化基金拠出金	保 健 事 業 費				保険給付費等 交付金償還金	直診勘定繰出 金	その他の支出	小計 (単年度支出)	単年度収支差	No.
	保健事業費	特定健康診査等 事業費	健康管理 センター 事 業 費	計						
0	1,753	2,296	0	4,048	864	1,021	240	572,616	△ 162	1
0	1,044	3,274	0	4,318	323	0	238	578,697	2,300	2
0	4,291	2,289	0	6,580	450	0	258	551,580	△ 6,322	3
0	3,779	2,405	0	6,184	556	0	347	542,719	3,472	6
0	812	3,396	0	4,207	1,487	0	201	502,001	7,719	7
0	2,846	2,707	0	5,554	1,072	338	384	545,365	△ 2,064	8
0	1,563	3,324	0	4,888	769	0	224	573,077	△ 8,221	9
0	1,038	3,470	0	4,508	1,252	1,097	249	522,775	△ 1,655	10
0	1,672	2,066	0	3,738	1,017	0	247	541,213	△ 3,602	12
0	476	4,063	0	4,539	175	509	496	615,628	6,352	13
0	3,435	2,228	0	5,663	1,794	0	171	534,054	△ 6,356	59
0	3,932	3,114	0	7,046	605	6,291	146	567,451	4,751	60
0	425	3,362	0	3,787	911	0	159	570,079	214	61
0	375	4,371	0	4,746	543	12,209	485	628,002	7,242	15
0	464	2,411	0	2,875	512	0	538	561,404	2,157	19
0	568	3,010	0	3,578	9,445	0	200	691,716	4,646	28
0	1,739	2,558	0	4,297	360	0	302	551,109	△ 5,604	30
0	1,225	3,031	0	4,256	208	0	812	565,080	1,407	31
0	7,146	3,322	0	10,468	4,508	13,108	591	644,419	8,623	52
0	2,421	2,692	0	5,113	857	573	256	556,082	△ 1,115	
0	1,372	3,356	0	4,728	1,251	5,215	500	596,773	2,534	
0	2,369	2,724	0	5,094	876	802	268	558,083	△ 935	

第5表 令和元年度 保険者別経理状況（被保険者1人当たり）（その5）

経理状況（被保険者1人当たり支出決算額・収支差引残等）

〔単位：円〕

No.	保険者名	基金積立金	前年度繰上 充用金	公債費	うち財政安定化 基金償還金	支出合計	収入差引残 (収入合計－支 出合計)	うち次年度 への繰越金	うち基金等 積立金
1	下 関 市	29,578	0	0	0	602,194	9,955	9,955	0
2	宇 部 市	10,354	0	0	0	589,050	10,474	10,474	0
3	山 口 市	0	0	0	0	551,580	4,017	4,017	0
6	防 府 市	41	0	0	0	542,760	25,311	25,311	0
7	下 松 市	151	0	0	0	502,152	22,485	22,485	0
8	岩 国 市	3,576	0	0	0	548,941	8,569	8,569	0
9	山陽小野田市	9,508	0	0	0	582,585	10,280	10,280	0
10	光 市	92	0	0	0	522,866	17,195	17,195	0
12	柳 井 市	5	0	0	0	541,217	4,745	4,745	0
13	美 祢 市	18,062	0	0	0	633,690	6,405	6,405	0
59	周 南 市	10,844	0	0	0	544,898	6,026	6,026	0
60	萩 市	11,093	0	0	0	578,544	4,704	4,704	0
61	長 門 市	59	0	0	0	570,138	41,770	41,770	0
15	周防大島町	8,141	0	0	0	636,142	15,852	15,852	0
19	和 木 町	0	0	0	0	561,404	16,363	16,363	0
28	上 関 町	0	0	0	0	691,716	18,968	18,968	0
30	田 布 施 町	4	0	0	0	551,113	10,705	10,705	0
31	平 生 町	13,930	0	0	0	579,010	19,601	19,601	0
52	阿 武 町	59,289	0	0	0	703,707	44,593	44,593	0
	市 計	10,151	0	0	0	566,233	11,226	11,226	0
	町 計	9,807	0	0	0	606,580	17,623	17,623	0
	市 町 計	10,134	0	0	0	568,217	11,541	11,541	0

第6表 令和元年度 保険者別保険料（税）収納状況（被保険者1人当たり）

経 理 状 況（被保険者1人当たり・1世帯当たり保険料（税）収納状況）

〔単位：円・％〕

No.	保 険 者 名	現 年 分 1 人 当 たり 調 定 収 納 額									現 年 分 一 般 + 退 職 1 世 帯 当 たり 調 定 額
		一 般 被 保 険 者 分			退 職 被 保 険 者 等 分			一 般 被 保 険 者 分 + 退 職 被 保 険 者 等 分			
		調 定 額	収 納 額	収 納 率	調 定 額	収 納 額	収 納 率	調 定 額	収 納 額	収 納 率	
1	下 関 市	92,419	86,323	93.44	74,732	74,081	99.13	92,401	86,311	93.45	137,223
2	宇 部 市	92,684	85,671	92.43	113,473	107,345	94.60	92,703	85,690	92.44	138,711
3	山 口 市	98,262	93,596	95.28	79,029	79,029	100.00	98,247	93,585	95.28	148,894
6	防 府 市	93,079	88,652	95.24	81,378	71,927	88.39	93,063	88,629	95.23	138,506
7	下 松 市	103,072	98,054	95.13	51,827	51,827	100.00	103,018	98,006	95.13	157,609
8	岩 国 市	95,765	89,816	93.79	52,217	52,153	99.88	95,723	89,780	93.79	144,805
9	山陽小野田市	86,610	81,555	94.16	48,225	47,883	99.29	86,558	81,510	94.17	131,044
10	光 市	92,375	87,757	95.00	47,173	38,845	82.34	92,346	87,726	95.00	139,546
12	柳 井 市	89,870	84,416	93.93	53,164	53,130	99.94	89,788	84,346	93.94	136,049
13	美 祢 市	95,490	91,645	95.97	45,945	45,945	100.00	95,398	91,560	95.98	144,705
59	周 南 市	94,515	87,176	92.23	42,642	41,521	97.37	94,478	87,143	92.24	139,639
60	萩 市	91,579	86,810	94.79	66,529	64,993	97.69	91,542	86,777	94.80	136,705
61	長 門 市	97,929	94,980	96.99	72,218	72,149	99.91	97,889	94,945	96.99	148,049
15	周防大島町	90,376	84,217	93.20	86,040	86,040	100.00	90,374	84,218	93.21	135,493
19	和 木 町	97,538	94,400	96.78	58,567	58,567	100.00	97,504	94,369	96.78	156,088
28	上 関 町	82,216	77,611	94.40	26,654	26,654	100.00	82,086	77,492	94.40	119,234
30	田 布 施 町	84,725	80,990	95.59	11,526	11,526	100.00	84,704	80,970	95.59	126,630
31	平 生 町	84,528	80,648	95.41	44,715	37,212	83.22	84,471	80,586	95.40	129,525
52	阿 武 町	84,706	81,844	96.62	130,577	130,577	100.00	84,932	82,085	96.65	132,437
302	医 師 国 保	222,613	222,540	99.97	-	-	-	222,613	222,540	99.97	347,896
	市 計	94,126	88,488	94.02	69,364	67,168	96.83	94,100	88,465	94.02	141,102
	町 計	87,555	82,999	94.80	75,149	73,148	97.34	87,542	82,989	94.81	132,522
	市 町 計	93,803	88,218	94.06	69,650	67,464	96.86	93,778	88,196	94.06	140,684
	組 合 計	222,613	222,540	99.97	-	-	-	222,613	222,540	99.97	347,896
	総 計	95,611	90,103	94.25	69,650	67,464	96.86	95,512	90,010	94.25	143,366

第7表 令和元年度 保険者別保険料（税）

経 理 状 況（保険料（税）（医療給付費分）賦課徴収状況）

No.	保 険 者 名	保険料の別 保険税		保 険 料 (税)					徴 収 数	保 険 料 (税) 算 定				
				賦 課 方 式				所 得 割		資 産 割		均 等		
		料	税	4方式	3方式	2方式	その他	金額(千円)	割合(%)	金額(千円)	割合(%)	金額(千円)		
1	下 関 市	○			○			10	2,556,960	51.87	-	-	1,474,513	
2	宇 部 市	○			○			10	1,532,314	53.86	-	-	857,632	
3	山 口 市	○			○			10	1,850,548	57.45	-	-	842,560	
6	防 府 市	○			○			10	981,789	47.71	-	-	691,157	
7	下 松 市		○		○			10	542,433	56.01	-	-	273,493	
8	岩 国 市	○			○			10	1,440,701	54.46	-	-	766,685	
9	山陽小野田市	○			○			10	537,417	52.90	-	-	305,064	
10	光 市		○		○			10	444,483	52.97	-	-	255,525	
12	柳 井 市		○		○			10	278,715	46.09	-	-	206,306	
13	美 祢 市		○		○			9	205,883	44.17	-	-	182,919	
59	周 南 市	○			○			10	1,300,105	51.99	-	-	797,287	
60	萩 市	○		○				10	438,198	44.28	25,354	2.56	297,383	
61	長 門 市	○			○			10	378,847	52.73	-	-	214,981	
15	周防大島町		○		○			8	184,146	45.22	-	-	140,315	
19	和 木 町	○			○			9	47,174	50.71	-	-	31,887	
28	上 関 町		○		○			10	26,887	39.39	-	-	26,057	
30	田 布 施 町		○		○			8	130,730	48.82	-	-	84,624	
31	平 生 町		○		○			8	85,127	40.68	-	-	79,996	
52	阿 武 町		○		○			10	30,395	47.33	-	-	23,876	
302	医師国保	○					○	12	-	-	-	-	-	
	市 計	9	4	1	12	-	-		12,488,393	52.47	25,354	0.11	7,165,505	
	町 計	1	5	-	6	-	-		504,459	45.45	0	0.00	386,755	
	市 町 計	10	9	1	18	-	-		12,992,852	52.15	25,354	0.10	7,552,260	
	組 合 計	1	-	-	-	-	1		-	-	-	-	-	

賦課徴収状況（一般被保険者分）（その1）

（事業年報B表（2））

額 内 訳			保険料(税) 算定額(千円)	保険料(税) 軽減額(千円)	災害等による 減免額(千円)	その他の 減免額(千円)	賦課限度額を 超える額(千円)	増減額(千円)	保険料(税) 調定額(千円)	No.
割	平 等 割									
割合(%)	金額(千円)	割合(%)	(A)	(B)	(C)	(D)	(E)	(F)	A-B-C-D-E+F	
29.91	898,439	18.22	4,929,912	841,423	0	4,960	296,358	△ 51,277	3,735,894	1
30.14	455,264	16	2,845,210	461,443	0	1,641	146,696	△ 29,740	2,205,690	2
26.16	528,055	16.39	3,221,163	423,299	398	6,535	209,703	△ 28,432	2,552,796	3
33.59	384,760	18.70	2,057,706	348,674	0	1,200	82,339	△ 17,596	1,607,897	6
28.24	152,513	15.75	968,439	126,296	0	1,365	55,250	△ 13,010	772,518	7
28.98	438,056	16.56	2,645,442	373,538	194	2,223	123,486	△ 50,924	2,095,077	8
30.03	173,355	17.07	1,015,836	158,867	0	3,352	49,158	△ 9,262	795,197	9
30.46	138,996	16.57	839,004	115,735	0	1,052	20,193	△ 14,082	687,942	10
34.12	119,682	19.79	604,703	110,565	0	506	11,030	△ 11	482,591	12
39.25	77,258	16.58	466,060	85,075	0	352	7,614	△ 5,747	367,272	13
31.88	403,341	16.13	2,500,733	356,757	6	2,388	125,079	△ 60,763	1,955,740	59
30.06	228,524	23.10	989,459	182,891	17	1,023	25,174	964	781,318	60
29.92	124,693	17.35	718,521	108,362	0	1,093	38,285	△ 7,426	563,355	61
34.45	82,818	20.33	407,279	83,097	0	158	13,449	△ 1,018	309,557	15
34.28	13,964	15.01	93,025	12,690	0	22	1,819	△ 3,946	74,548	19
38.17	15,317	22.44	68,261	16,335	0	26	289	△ 477	51,134	28
31.60	52,422	19.58	267,776	45,347	0	248	4,252	△ 8,351	209,578	30
38.23	44,128	21.09	209,251	42,115	0	201	918	△ 965	165,052	31
37.17	9,956	15.50	64,227	10,558	0	0	533	477	53,613	52
-	-	-	650,494	0	0	2,431	0	0	648,063	302
30.10	4,122,936	17.32	23,802,188	3,692,925	615	27,690	1,190,365	△ 287,306	18,603,287	
34.85	218,605	19.70	1,109,819	210,142	0	655	21,260	△ 14,280	863,482	
30.32	4,341,541	17.43	24,912,007	3,903,067	615	28,345	1,211,625	△ 301,586	19,466,769	
-	-	-	650,494	0	0	2,431	0	0	648,063	

第7表 令和元年度 保険者別保険料（税）

経 理 状 況（保険料(税)（医療給付費分）賦課徴収状況）

No.	保 険 者 名	料 (税) 率				賦課限度額 (円)	所 得 割 の 算 定 基 礎					資 産 割 の 算 定 基 礎					
		所 得 割 (%)	資 産 割 (%)	均 等 割 (円)	平 等 割 (円)		①	②	③	④	⑤	①	②	③			
1	下 関 市	9.50	-	25,900	24,400	610,000	○										
2	宇 部 市	9.65	-	25,200	21,000	610,000	○										
3	山 口 市	8.90	-	22,900	23,000	610,000	○										
6	防 府 市	8.30	-	30,200	26,400	610,000	○										
7	下 松 市	8.70	-	25,300	23,000	610,000	○										
8	岩 国 市	9.00	-	25,440	23,040	610,000	○										
9	山陽小野田市	8.50	-	24,000	21,900	610,000	○										
10	光 市	7.50	-	23,200	20,800	610,000	○										
12	柳 井 市	7.90	-	26,800	24,900	610,000	○										
13	美 祢 市	8.30	-	33,000	22,600	610,000	○										
59	周 南 市	7.51	-	26,150	20,380	610,000	○										
60	萩 市	7.45	10.00	24,300	29,600	610,000	○										○
61	長 門 市	8.00	-	25,200	23,400	610,000	○										
15	周防大島町	8.90	-	27,400	25,800	610,000	○										
19	和 木 町	6.50	-	27,000	19,800	610,000	○										
28	上 関 町	8.70	-	30,800	25,100	610,000	○										
30	田 布 施 町	7.60	-	24,000	24,000	610,000	○										
31	平 生 町	6.30	-	28,000	25,600	610,000	○										
52	阿 武 町	5.80	-	23,500	16,000	610,000	○										
302	医 師 国 保	-	-	-	-	-											
	市 計						①課税総所得金額(基礎控除) ②課税総所得金額(各種控除) ③市町村民税の所得割額 ④市町村民税額等 ⑤その他					①固定資産税額等 ②固定資産税のうち 土地家屋に係る 部分の額 ③その他					
	町 計																
	市 町 計																
	組 合 計																

第7表 令和元年度 保険者別保険料（税）

経 理 状 況（保険料（税）（後期高齢者支援金分）賦課徴収状況）

No.	保 険 者 名	保険料 の別		保 険 料 （税）					保 険 料 （税） 算 定				
		料	税	賦 課 方 式				徴 収 回 数	所 得 割		資 産 割		均 等
				4方式	3方式	2方式	その他		金額(千円)	割合(%)	金額(千円)	割合(%)	
1	下 関 市	○			○			10	726,714	51.49	-	-	426,983
2	宇 部 市	○			○			10	484,306	53.90	-	-	268,861
3	山 口 市	○			○			10	540,609	58.25	-	-	242,834
6	防 府 市	○			○			10	201,089	47.43	-	-	144,182
7	下 松 市		○		○			10	168,341	56.28	-	-	81,075
8	岩 国 市	○			○			10	368,179	54.13	-	-	202,521
9	山陽小野田市	○			○			10	158,064	53.46	-	-	87,706
10	光 市		○		○			10	148,161	51.42	-	-	89,213
12	柳 井 市		○		○			10	88,201	48.31	-	-	59,275
13	美 祢 市		○		○			9	64,494	43.95	-	-	57,647
59	周 南 市	○			○			10	434,523	51.76	-	-	265,254
60	萩 市	○		○				10	135,283	44.66	7,606	2.51	90,561
61	長 門 市	○			○			10	132,596	52.18	-	-	76,779
15	周防大島町		○		○			8	64,140	46.38	-	-	45,577
19	和 木 町	○			○			9	18,144	50.90	-	-	12,282
28	上 関 町		○		○			10	7,757	41.94	-	-	6,345
30	田 布 施 町		○		○			8	36,123	47.47	-	-	24,682
31	平 生 町		○		○			8	28,375	41.41	-	-	25,142
52	阿 武 町		○		○			10	14,149	47.43	-	-	11,074
302	医師国保	○					○	12	-	-	-	-	-
	市 計	9	4	1	12	-	-		3,650,560	52.52	7,606	0.11	2,092,891
	町 計	1	5	-	6	-	-		168,688	45.98	0	0.00	125,102
	市 町 計	10	9	1	18	-	-		3,819,248	52.19	7,606	0.10	2,217,993
	組 合 計	1	-	-	-	-	1		-	-	-	-	-

賦課徴収状況（後期高齢者支援金分）（その3）

（事業年報B表(3)）

額 内 訳			保険料(税) 算定額(千円) (A)	保険料(税) 軽減額(千円) (B)	災害等による 減免額(千円) (C)	その他の 減免額(千円) (D)	賦課限度額を 超える額(千円) (E)	増減額(千円) (F)	保険料(税) 調定額(千円) A-B-C-D-E+F	No.
割	平 等 割									
割合(%)	金額(千円)	割合(%)								
30.25	257,749	18.26	1,411,446	242,775	0	1,423	75,738	△ 15,459	1,076,051	1
29.93	145,251	16.17	898,418	145,571	0	518	47,148	△ 9,167	696,014	2
26.17	144,641	15.58	928,084	119,561	118	1,921	56,522	△ 8,367	741,595	3
34.01	78,701	18.56	423,972	72,207	0	247	8,536	△ 3,643	339,339	6
27.10	49,733	16.62	299,149	38,834	0	423	17,017	△ 4,119	238,756	7
29.77	109,514	16.10	680,214	96,787	51	604	24,907	△ 13,103	544,762	8
29.67	49,869	16.87	295,639	46,524	0	982	13,586	△ 1,814	232,733	9
30.96	50,787	17.62	288,161	41,110	0	371	7,499	△ 5,029	234,152	10
32.47	35,087	19.22	182,563	32,015	0	152	3,508	△ 35	146,853	12
39.28	24,613	16.77	146,754	26,903	0	111	2,421	△ 1,923	115,396	13
31.60	139,724	16.64	839,501	120,475	2	799	45,062	△ 20,642	652,521	59
29.89	69,484	22.94	302,934	55,656	5	313	7,611	273	239,622	60
30.21	44,762	17.61	254,137	38,777	0	388	158,826	140,352	196,498	61
32.96	28,569	20.66	138,286	27,640	0	53	5,559	△ 395	104,639	15
34.46	5,219	14.64	35,645	4,842	0	8	1,082	△ 1,516	28,197	19
34.30	4,394	23.76	18,496	1,424	0	7	40	△ 3,002	14,023	28
32.44	15,290	20.09	76,095	13,226	0	71	1,519	△ 1,821	59,458	30
36.70	14,997	21.89	68,514	13,648	0	66	404	△ 375	54,021	31
37.13	4,605	15.44	29,828	4,893	0	0	777	215	24,373	52
-	-	-	172,049	0	0	0	0	0	172,049	302
30.11	1,199,915	17.26	6,950,972	1,077,195	176	8,252	468,381	57,324	5,454,292	
34.10	73,074	19.92	366,864	65,673	0	205	9,381	△ 6,894	284,711	
30.31	1,272,989	17.40	7,317,836	1,142,868	176	8,457	477,762	50,430	5,739,003	
-	-	-	172,049	0	0	0	0	0	172,049	

第7表 令和元年度 保険者別保険料（税）

経 理 状 況（保険料（税）（介護納付金分）賦課徴収状況）

No.	保 険 者 名	保険料 保険税の別		保 険 料（税）				徴 収 数	保 険 料（税） 算 定				
				賦 課 方 式					所 得 割		資 産 割		均 等
		料	税	4方式	3方式	2方式	その他		金額(千円)	割合(%)	金額(千円)	割合(%)	金額(千円)
1	下 関 市	○			○			10	267,296	53.35	-	-	146,610
2	宇 部 市	○			○			10	141,500	54.05	-	-	77,547
3	山 口 市	○			○			10	209,689	60.54	-	-	83,681
6	防 府 市	○			○			10	89,675	49.52	-	-	58,647
7	下 松 市		○		○			10	55,363	57.11	-	-	26,273
8	岩 国 市	○			○			10	122,402	53.58	-	-	66,924
9	山陽小野田市	○			○			10	41,782	55.66	-	-	21,111
10	光 市		○		○			10	45,663	53.65	-	-	24,734
12	柳 井 市		○		○			10	29,626	48.58	-	-	18,320
13	美 祢 市		○		○			9	17,669	40.11	-	-	18,666
59	周 南 市	○			○			10	134,148	52.50	-	-	82,237
60	萩 市	○		○				10	45,557	44.73	2,559	2.51	30,558
61	長 門 市	○			○			10	44,533	55.47	-	-	22,285
15	周防大島町		○		○			8	22,593	48.97	-	-	14,331
19	和 木 町	○			○			9	6,626	51.08	-	-	4,459
28	上 関 町		○		○			10	2,695	33.31	-	-	4,020
30	田 布 施 町		○			○		8	12,633	45.97	-	-	14,850
31	平 生 町		○		○			8	8,887	46.09	-	-	7,464
52	阿 武 町		○		○			10	4,568	45.94	-	-	3,876
302	医師国保	○					○	12	-	-	-	-	-
	市 計	9	4	1	12	-	-		1,244,903	53.69	2,559	0.11	677,593
	町 計	1	5	-	5	1	-		58,002	46.81	0	0.00	49,000
	市 町 計	10	9	1	17	1	-		1,302,905	53.35	2,559	0.10	726,593
	組 合 計	1	-	-	-	-	1		-	-	-	-	-

賦課徴収状況（介護保険第2号被保険者分）（その5）

（事業年報B表（4））

額 内 訳			保険料(税) 算定額(千円) (A)	保険料(税) 軽減額(千円) (B)	災害等による 減免額(千円) (C)	その他の 減免額(千円) (D)	賦課限度額を 超える額(千円) (E)	増減額(千円) (F)	保険料(税) 調定額(千円) A-B-C-D-E+F	No.
割	平 等 割									
割合(%)	金額(千円)	割合(%)								
29.27	87,048	17.38	500,954	80,867	0	106	44,497	△ 7,899	367,585	1
29.62	42,760	16.33	261,807	40,088	0	55	17,732	△ 4,986	198,946	2
24.16	52,980	15.30	346,350	40,575	10	195	38,693	△ 4,647	262,230	3
32.39	32,754	18.09	181,076	28,874	0	35	10,781	△ 2,186	139,200	6
27.11	15,294	15.78	96,930	11,719	0	15	7,922	△ 1,034	76,240	7
29.29	39,139	17.13	228,465	32,549	22	72	14,203	△ 5,651	175,968	8
28.13	12,163	16.21	75,056	10,315	0	153	6,150	△ 1,106	57,332	9
29.06	14,712	17.29	85,109	11,270	0	0	4,111	△ 1,588	68,140	10
30.04	13,042	21.38	60,988	10,121	0	0	1,422	△ 753	48,692	12
42.38	7,712	17.51	44,047	7,931	0	24	876	△ 1,831	33,385	13
32.18	39,147	15.32	255,532	35,117	0	31	16,464	△ 4,644	199,276	59
30	23,180	22.76	101,854	16,897	2	45	3,062	△ 1,511	80,337	60
27.76	13,463	16.77	80,281	8,146	0	106	5,520	△ 4,275	62,234	61
31.06	9,212	19.97	46,136	8,269	0	9	2,305	73	35,626	15
34.37	1,888	14.55	12,973	1,680	0	0	1,056	△ 805	9,432	19
49.70	1,374	16.99	8,089	1,441	0	0	74	△ 1,429	5,145	28
54.03	0	0.00	27,483	4,760	0	5	1,241	△ 668	20,809	30
38.72	2,928	15.19	19,279	3,408	0	0	38	△ 225	15,608	31
38.97	1,501	15.09	9,945	1,444	0	0	314	△ 738	7,449	52
-	-	-	93,722	0	0	0	0	0	93,722	302
29.23	393,394	16.97	2,318,449	334,469	34	837	171,433	△ 42,111	1,769,565	
39.55	16,903	13.64	123,905	21,002	0	14	5,028	△ 3,792	94,069	
29.75	410,297	16.80	2,442,354	355,471	34	851	176,461	△ 45,903	1,863,634	
-	-	-	93,722	0	0	0	0	0	93,722	

第7表 令和元年度 保険者別保険料（税）

経 理 状 況（保険料（税）（介護納付金分）賦課徴収状況）

No.	保 険 者 名	料 (税) 率				賦課限度額 (円)	所 得 割 の 基 礎					資 産 割 の 基 礎					
		所 得 割 (%)	資 産 割 (%)	均 等 割 (円)	平 等 割 (円)		①	②	③	④	⑤	①	②	③			
1	下 関 市	2.90	-	9,100	6,200	160,000	○										
2	宇 部 市	2.60	-	8,200	5,200	160,000	○										
3	山 口 市	3.00	-	8,200	6,000	160,000	○										
6	防 府 市	2.20	-	9,400	6,000	160,000	○										
7	下 松 市	2.70	-	8,900	6,000	160,000	○										
8	岩 国 市	2.20	-	7,680	5,160	160,000	○										
9	山陽小野田市	2.00	-	6,300	4,200	160,000	○										
10	光 市	2.80	-	8,700	6,000	160,000	○										
12	柳 井 市	2.50	-	8,000	6,600	160,000	○										
13	美 祢 市	2.60	-	13,400	6,400	160,000	○										
59	周 南 市	2.19	-	9,810	5,370	160,000	○										
60	萩 市	2.05	3.80	8,500	7,600	160,000	○									○	
61	長 門 市	2.50	-	9,900	6,300	160,000	○										
15	周防大島町	2.90	-	9,300	7,000	160,000	○										
19	和 木 町	2.50	-	13,000	6,400	160,000	○										
28	上 関 町	2.60	-	9,200	5,700	160,000	○										
30	田 布 施 町	2.30	-	15,000	-	160,000	○										
31	平 生 町	2.00	-	9,400	4,300	160,000	○										
52	阿 武 町	2.30	-	12,000	5,400	160,000	○										
302	医 師 国 保	-	-	-	-	-											
	市 計																
	町 計																
	市 町 計																
	組 合 計																
								①課税総所得金額(基礎控除)							①固定資産税額等		
								②課税総所得金額(各種控除)							②固定資産税のうち		
								③市町村民税の所得割額							土地家屋に係る		
								④市町村民税額等							部分の額		
								⑤その他							③その他		

第8表 令和元年度 保険者別退職者医療

経 理 状 況 (収入状況及び決算状況)

No.	保 険 者 名	保険料 (税)		保 険 給 付 費 等 交 付 金 (普通交付金)	そ の 他 の 収 入	収 入 合 計	医 療 給 付 費		
		医 療 給 付 費 分					療 養 給 付 費	療 養 費	小 計
1	下 関 市	6,071,440		15,854,908	421,914	22,348,262	13,756,649	143,461	13,900,110
2	宇 部 市	6,246,007		18,736,121	490,480	25,472,608	15,671,236	35,062	15,706,298
3	山 口 市	1,956,714		16,560,919	670,445	19,188,078	12,677,446	94,317	12,771,763
6	防 府 市	2,162,802		8,387,618	80,544	10,630,964	7,170,433	0	7,170,433
7	下 松 市	1,322,051		4,379,445	0	5,701,496	3,536,099	0	3,536,099
8	岩 国 市	3,732,988		10,133,226	970,065	14,836,279	8,527,491	84,240	8,611,731
9	山陽小野田市	1,232,921		15,108,027	2,148,513	18,489,461	9,152,878	74,867	9,227,745
10	光 市	735,103		888,127	0	1,623,230	887,593	0	887,593
12	柳 井 市	685,609		7,321,885	125,596	8,133,090	5,725,017	0	5,725,017
13	美 祢 市	641,632		5,499,381	0	6,141,013	4,652,455	0	4,652,455
59	周 南 市	1,559,411		9,221,071	191,622	10,972,104	7,358,364	2,240	7,360,604
60	萩 市	1,232,768		8,664,099	149,859	10,046,726	7,053,146	9,350	7,062,496
61	長 門 市	860,566		6,927,982	0	7,788,548	5,416,687	33,712	5,450,399
15	周防大島町	189,353		285,152	0	474,505	285,152	0	285,152
19	和 木 町	35,027		273,455	0	308,482	273,455	0	273,455
28	上 関 町	34,584		530,528	0	565,112	434,858	0	434,858
30	田 布 施 町	176,870		186,393	0	363,263	184,212	0	184,212
31	平 生 町	164,049		299,495	0	463,544	299,159	1,022	300,181
52	阿 武 町	480,796		5,468,357	0	5,949,153	4,134,214	22,969	4,157,183
	市 計	28,440,012		127,682,809	5,249,038	161,371,859	101,585,494	477,249	102,062,743
	町 計	1,080,679		7,043,380	0	8,124,059	5,611,050	23,991	5,635,041
	市 町 計	29,520,691		134,726,189	5,249,038	169,495,918	107,196,544	501,240	107,697,784

に係る経理状況（その1）

（事業年報E（1）表）

医療給付費				計	国民健康保険事業費 納付金 (医療給付分)	その他 の支出	前年度 繰上 充用金	支出合計	No.
高額療養費	高額介護 合算療養費	移送費							
2,363,213	0	0	16,263,323	1,863,741	3,220	0	18,130,284	1	
3,029,823	0	0	18,736,121	1,776,240	0	0	20,512,361	2	
3,638,178	198,200	0	16,608,141	1,280,125	31,417	0	17,919,683	3	
1,221,781	0	0	8,392,214	1,890,032	0	0	10,282,246	6	
843,346	0	0	4,379,445	339,144	0	0	4,718,589	7	
1,585,335	0	0	10,197,066	1,305,646	34,496,879	0	45,999,591	8	
5,923,444	0	0	15,151,189	541,653	0	0	15,692,842	9	
534	0	0	888,127	206,440	11,800	0	1,106,367	10	
1,644,426	0	0	7,369,443	580,102	80,483	0	8,030,028	12	
856,089	0	0	5,508,544	271,379	0	0	5,779,923	13	
1,860,467	0	0	9,221,071	526,668	80,808	0	9,828,547	59	
1,601,603	0	0	8,664,099	745,088	0	0	9,409,187	60	
1,470,338	0	0	6,920,737	472,829	0	0	7,393,566	61	
0	0	0	285,152	109,460	0	0	394,612	15	
0	0	0	273,455	35,433	0	0	308,888	19	
95,826	0	0	530,684	35,531	0	0	566,215	28	
179	0	0	184,391	7,568	0	0	191,959	30	
0	0	0	300,181	114,627	154	0	414,962	31	
1,331,112	0	0	5,488,295	317,612	0	0	5,805,907	52	
26,038,577	198,200	0	128,299,520	11,799,087	34,704,607	0	174,803,214		
1,427,117	0	0	7,062,158	620,231	154	0	7,682,543		
27,465,694	198,200	0	135,361,678	12,419,318	34,704,761	0	182,485,757		

第8表 令和元年度 保険者別退職者医療

経 理 状 況 (保険料(税)収納状況)

No.	保 険 者 名	保 險 料 (税)						
		現 年 分						居所不明者分 調 定 額
		調 定 額	収 納 額	還付未済額 (別掲)	不納欠損額	未 収 額	調 定 額	
1	下 関 市	4,259,747	4,222,628	0	0	37,119	0	10,250,255
2	宇 部 市	3,404,179	3,220,361	0	0	183,818	0	32,857,810
3	山 口 市	2,212,816	2,212,816	0	0	0	0	6,011,158
6	防 府 市	2,522,707	2,229,747	0	0	292,960	0	2,009,716
7	下 松 市	570,096	570,096	0	0	0	0	2,528,441
8	岩 国 市	1,462,087	1,460,280	0	0	1,807	0	13,601,213
9	山陽小野田市	819,821	814,011	0	0	5,810	0	5,901,974
10	光 市	330,214	271,914	0	0	58,300	0	3,052,055
12	柳 井 市	903,781	903,211	0	0	570	0	1,117,209
13	美 祢 市	459,450	459,450	0	0	0	0	3,465,123
59	周 南 市	895,472	871,946	0	0	23,526	0	8,443,743
60	萩 市	1,197,527	1,169,869	0	0	27,658	0	1,479,082
61	長 門 市	938,829	937,938	0	0	891	0	2,934,788
15	周防大島町	172,080	172,080	0	0	0	0	1,566,864
19	和 木 町	58,567	58,567	0	0	0	0	0
28	上 関 町	53,308	53,308	0	0	0	0	0
30	田 布 施 町	11,526	11,526	0	0	0	0	1,014,072
31	平 生 町	178,861	148,846	0	0	30,015	0	325,831
52	阿 武 町	652,887	652,887	0	0	0	0	898,814
	市 計	19,976,726	19,344,267	0	0	632,459	0	93,652,567
	町 計	1,127,229	1,097,214	0	0	30,015	0	3,805,581
	市 町 計	21,103,955	20,441,481	0	0	662,474	0	97,458,148

に係る経理状況（その2）

（事業年報E（1）表）

保 険 料 (税)								No.
滞 納 繰 越 分					計			
収 納 額	還付未済額 (別掲)	不納欠損額	未 収 額	居所不明者分 調 定 額	調 定 額	収 納 額	還付未済額 (別掲)	
5,164,207	0	388,359	4,697,689	0	14,510,002	9,386,835	0	1
6,101,608	0	5,479,500	21,276,702	0	36,261,989	9,321,969	0	2
845,968	0	773,468	4,391,722	0	8,223,974	3,058,784	0	3
939,656	0	181,640	888,420	0	4,532,423	3,169,403	0	6
1,542,884	0	259,930	725,627	0	3,098,537	2,112,980	0	7
4,053,220	0	1,444,307	8,103,686	0	15,063,300	5,513,500	0	8
1,130,532	0	102,889	4,668,553	0	6,721,795	1,944,543	0	9
957,764	0	656,613	1,437,678	0	3,382,269	1,229,678	0	10
184,412	0	26,300	906,497	0	2,020,990	1,087,623	0	12
500,304	0	1,119,207	1,845,612	0	3,924,573	959,754	0	13
1,569,484	0	3,442,601	3,431,658	0	9,339,215	2,441,430	0	59
785,751	0	96,194	597,137	0	2,676,609	1,955,620	0	60
439,710	0	26,540	2,468,538	0	3,873,617	1,377,648	0	61
157,742	0	11,947	1,397,175	0	1,738,944	329,822	0	15
0	0	0	0	0	58,567	58,567	0	19
0	0	0	0	0	53,308	53,308	0	28
269,622	0	324,600	419,850	0	1,025,598	281,148	0	30
116,392	0	0	209,439	0	504,692	265,238	0	31
193,299	0	90,000	615,515	0	1,551,701	846,186	0	52
24,215,500	0	13,997,548	55,439,519	0	113,629,293	43,559,767	0	
737,055	0	426,547	2,641,979	0	4,932,810	1,834,269	0	
24,952,555	0	14,424,095	58,081,498	0	118,562,103	45,394,036	0	

第8表 令和元年度 保険者別退職者医療

経 理 状 況 (保険料(税)収納状況・医療給付支払状況)

No.	保 険 者 名	保 険 料 (税)			療 養 給 付 費			
		計			療 養 給 付 費 計			
		不納欠損額	未 収 額	居所不明者分調定額	支払義務額	支払済額	徴収金等	戻入未済額
1	下 関 市	388,359	4,734,808	0	13,759,715	13,756,649	0	0
2	宇 部 市	5,479,500	21,460,520	0	15,548,599	15,671,236	490,480	0
3	山 口 市	773,468	4,391,722	0	12,658,644	12,677,446	0	18,802
6	防 府 市	181,640	1,181,380	0	7,170,433	7,170,433	0	0
7	下 松 市	259,930	725,627	0	3,388,311	3,536,099	138,919	8,869
8	岩 国 市	1,444,307	8,105,493	0	8,527,491	8,527,491	0	0
9	山陽小野田市	102,889	4,674,363	0	7,029,089	9,152,878	2,148,513	0
10	光 市	656,613	1,495,978	0	882,091	887,593	0	5,502
12	柳 井 市	26,300	907,067	0	5,725,017	5,725,017	0	0
13	美 祢 市	1,119,207	1,845,612	0	4,650,943	4,652,455	0	1,512
59	周 南 市	3,442,601	3,455,184	0	7,354,171	7,358,364	0	4,193
60	萩 市	96,194	624,795	0	7,033,648	7,053,146	0	19,498
61	長 門 市	26,540	2,469,429	0	5,416,687	5,416,687	0	0
15	周防大島町	11,947	1,397,175	0	285,152	285,152	0	0
19	和 木 町	0	0	0	273,455	273,455	0	0
28	上 関 町	0	0	0	434,858	434,858	0	0
30	田 布 施 町	324,600	419,850	0	184,212	184,212	0	0
31	平 生 町	0	239,454	0	299,159	299,159	0	0
52	阿 武 町	90,000	615,515	0	4,134,214	4,134,214	0	0
	市 計	13,997,548	56,071,978	0	99,144,839	101,585,494	2,777,912	58,376
	町 計	426,547	2,671,994	0	5,611,050	5,611,050	0	0
	市 町 計	14,424,095	58,743,972	0	104,755,889	107,196,544	2,777,912	58,376

に係る経理状況（その3）

（事業年報E（1）表）

療 養 給 付 費					療 養 費			No.
療 養 給 付 費 現 年 度 分 (再掲)					療 養 費 計			
未 払 額	支払義務額	支払済額	徴収金等	戻入未済額	未 払 額	支払義務額	支払済額	
3,066	13,759,715	13,756,649	0	0	3,066	143,461	143,461	1
367,843	15,548,599	15,671,236	490,480	0	367,843	35,062	35,062	2
0	12,658,644	12,677,446	0	18,802	0	94,317	94,317	3
0	7,170,433	7,170,433	0	0	0	0	0	6
0	3,388,311	3,536,099	138,919	8,869	0	0	0	7
0	8,527,491	8,527,491	0	0	0	84,240	84,240	8
24,724	7,029,089	9,152,878	2,148,513	0	24,724	74,867	74,867	9
0	882,091	887,593	0	5,502	0	0	0	10
0	5,725,017	5,725,017	0	0	0	0	0	12
0	4,650,943	4,652,455	0	1,512	0	0	0	13
0	7,354,171	7,358,364	0	4,193	0	2,240	2,240	59
0	7,033,648	7,053,146	0	19,498	0	9,350	9,350	60
0	5,416,687	5,416,687	0	0	0	33,712	33,712	61
0	285,152	285,152	0	0	0	0	0	15
0	273,455	273,455	0	0	0	0	0	19
0	434,858	434,858	0	0	0	0	0	28
0	184,212	184,212	0	0	0	0	0	30
0	299,159	299,159	0	0	0	1,022	1,022	31
0	4,134,214	4,134,214	0	0	0	22,969	22,969	52
395,633	99,144,839	101,585,494	2,777,912	58,376	395,633	477,249	477,249	
0	5,611,050	5,611,050	0	0	0	23,991	23,991	
395,633	104,755,889	107,196,544	2,777,912	58,376	395,633	501,240	501,240	

第8表 令和元年度 保険者別退職者医療

経 理 状 況 (医療給付支払状況)

No.	保 険 者 名	療 養 費						
		療 養 費 計			療 養 費 現 年 度 分 (再掲)			
		徴収金等	戻入未済額	未 払 額	支払義務額	支払済額	徴収金等	戻入未済額
1	下 関 市	0	0	0	143,461	143,461	0	0
2	宇 部 市	0	0	0	35,062	35,062	0	0
3	山 口 市	0	0	0	94,317	94,317	0	0
6	防 府 市	0	0	0	0	0	0	0
7	下 松 市	0	0	0	0	0	0	0
8	岩 国 市	0	0	0	84,240	84,240	0	0
9	山陽小野田市	0	0	0	74,867	74,867	0	0
10	光 市	0	0	0	0	0	0	0
12	柳 井 市	0	0	0	0	0	0	0
13	美 祢 市	0	0	0	0	0	0	0
59	周 南 市	0	0	0	2,240	2,240	0	0
60	萩 市	0	0	0	9,350	9,350	0	0
61	長 門 市	0	0	0	33,712	33,712	0	0
15	周防大島町	0	0	0	0	0	0	0
19	和 木 町	0	0	0	0	0	0	0
28	上 関 町	0	0	0	0	0	0	0
30	田 布 施 町	0	0	0	0	0	0	0
31	平 生 町	0	0	0	1,022	1,022	0	0
52	阿 武 町	0	0	0	22,969	22,969	0	0
	市 計	0	0	0	477,249	477,249	0	0
	町 計	0	0	0	23,991	23,991	0	0
	市 町 計	0	0	0	501,240	501,240	0	0

に係る経理状況（その4）

（事業年報E（1）表）

未払額	高 額 療 養 費					No.
	支払義務額	支払済額	徴収金等	戻入未済額	未払額	
0	2,363,213	2,363,213	0	0	0	1
0	3,029,823	3,029,823	0	0	0	2
0	3,638,178	3,638,178	0	0	0	3
0	1,209,499	1,221,781	12,282	0	0	6
0	676,596	843,346	166,750	0	0	7
0	1,585,335	1,585,335	0	0	0	8
0	5,923,444	5,923,444	0	0	0	9
0	534	534	0	0	0	10
0	1,644,426	1,644,426	0	0	0	12
0	856,089	856,089	0	0	0	13
0	1,860,467	1,860,467	0	0	0	59
0	1,601,603	1,601,603	0	0	0	60
0	1,470,338	1,470,338	0	0	0	61
0	0	0	0	0	0	15
0	0	0	0	0	0	19
0	95,826	95,826	0	0	0	28
0	179	179	0	0	0	30
0	0	0	0	0	0	31
0	1,331,112	1,331,112	0	0	0	52
0	25,859,545	26,038,577	179,032	0	0	
0	1,427,117	1,427,117	0	0	0	
0	27,286,662	27,465,694	179,032	0	0	

第8表 令和元年度 保険者別退職者医療

経 理 状 況 (医療給付支払状況)

No.	保 険 者 名	高額介護合算療養費				
		支払義務額	支払済額	徴収金等	戻入未済額	未 払 額
1	下 関 市	0	0	0	0	0
2	宇 部 市	0	0	0	0	0
3	山 口 市	198,200	198,200	0	0	0
6	防 府 市	0	0	0	0	0
7	下 松 市	0	0	0	0	0
8	岩 国 市	0	0	0	0	0
9	山陽小野田市	0	0	0	0	0
10	光 市	0	0	0	0	0
12	柳 井 市	0	0	0	0	0
13	美 祢 市	0	0	0	0	0
59	周 南 市	0	0	0	0	0
60	萩 市	0	0	0	0	0
61	長 門 市	0	0	0	0	0
15	周防大島町	0	0	0	0	0
19	和 木 町	0	0	0	0	0
28	上 関 町	0	0	0	0	0
30	田 布 施 町	0	0	0	0	0
31	平 生 町	0	0	0	0	0
52	阿 武 町	0	0	0	0	0
	市 計	198,200	198,200	0	0	0
	町 計	0	0	0	0	0
	市 町 計	198,200	198,200	0	0	0

に係る経理状況（その5）

（事業年報E（1）表）

移 送 費					No.
支払義務額	支払済額	徴収金等	戻入未済額	未払額	
0	0	0	0	0	1
0	0	0	0	0	2
0	0	0	0	0	3
0	0	0	0	0	6
0	0	0	0	0	7
0	0	0	0	0	8
0	0	0	0	0	9
0	0	0	0	0	10
0	0	0	0	0	12
0	0	0	0	0	13
0	0	0	0	0	59
0	0	0	0	0	60
0	0	0	0	0	61
0	0	0	0	0	15
0	0	0	0	0	19
0	0	0	0	0	28
0	0	0	0	0	30
0	0	0	0	0	31
0	0	0	0	0	52
0	0	0	0	0	
0	0	0	0	0	
0	0	0	0	0	

第9表 令和元年度 保険者別保険料（税）

経理状況（保険料（税）（医療給付費分）賦課徴収状況）

No.	保険者名	保 険 料 (税) 算 定 額 内 訳							
		所 得 割		資 産 割		均 等 割		平 等 割	
		金額(千円)	割合(%)	金額(千円)	割合(%)	金額(千円)	割合(%)	金額(千円)	割合(%)
1	下 関 市	2,365	38.72	-	-	2,486	40.70	1,257	20.58
2	宇 部 市	2,191	55.57	-	-	1,159	29.39	593	15.04
3	山 口 市	1,543	45.82	-	-	1,145	34.01	679	20.17
6	防 府 市	1,426	38.61	-	-	1,450	39.25	818	22.14
7	下 松 市	236	24.28	-	-	506	52.06	230	23.66
8	岩 国 市	1,693	48.69	-	-	1,323	38.05	461	13.26
9	山陽小野田市	384	29.45	-	-	624	47.85	296	22.7
10	光 市	274	34.64	-	-	371	46.9	146	18.46
12	柳 井 市	427	28.99	-	-	697	47.32	349	23.69
13	美 祢 市	98	10.80	-	-	561	61.78	249	27.42
59	周 南 市	632	31.79	-	-	1,020	51.31	336	16.90
60	萩 市	772	40.66	43	2.26	729	38.39	355	18.69
61	長 門 市	472	36.11	-	-	554	42.39	281	21.5
15	周防大島町	290	49.57	-	-	192	32.82	103	17.61
19	和 木 町	30	22.90	-	-	81	61.83	20	15.27
28	上 関 町	14	13.86	-	-	62	61.39	25	24.75
30	田 布 施 町	4	14.29	-	-	24	85.71	0	0.00
31	平 生 町	27	11.06	-	-	140	57.38	77	31.56
52	阿 武 町	299	56.63	-	-	165	31.25	64	12.12
	市 計	12,513	40.07	43	0.14	12,625	40.42	6,050	19.37
	町 計	664	41.07	0	0.00	664	41.06	289	17.87
	市 町 計	13,177	40.11	43	0.13	13,289	40.46	6,339	19.30

賦課徴収状況（退職被保険者等分）（その1）

（事業年報E（2）表）

保険料(税) 算定額(千円) (A)	保険料(税) 軽減額(千円) (B)	災害等による 減免額(千円) (C)	その他の 減免額(千円) (D)	賦課限度額を 超える額(千円) (E)	増減額(千円) (F)	保険料(税) 調定額(千円) A-B-C-D-E+F	No.
6,108	1,421	0	0	0	△ 1,951	2,736	1
3,943	700	0	0	0	△ 1,073	2,170	2
3,367	660	0	0	5	△ 1,305	1,397	3
3,694	757	0	0	40	△ 1,167	1,730	6
972	347	0	0	0	△ 274	351	7
3,477	666	0	0	141	△ 1,700	970	8
1,304	318	0	0	0	△ 446	540	9
791	261	0	0	0	△ 333	197	10
1,473	466	0	0	0	△ 434	573	12
908	376	0	0	0	△ 249	283	13
1,988	507	0	0	0	△ 933	548	59
1,899	364	0	0	0	△ 788	747	60
1,307	265	0	0	0	△ 476	566	61
585	76	0	0	0	△ 398	111	15
131	33	0	0	0	△ 63	35	19
101	49	0	0	0	△ 18	34	28
28	12	0	0	0	△ 10	6	30
244	133	0	0	0	△ 100	11	31
528	0	0	0	0	△ 177	351	52
31,231	7,108	0	0	186	△ 11,129	12,808	
1,617	303	0	0	0	△ 766	548	
32,848	7,411	0	0	186	△ 11,895	13,356	

第9表 令和元年度 保険者別保険料(税)賦課徴収状況(退職被保険者等分)(その2)

経理状況(保険料(税)(医療給付費分)賦課徴収状況)

(事業年報E(2)表)

No.	保 険 者 名	課 税 対 象 額		課税対象 世帯数	保険料(税) 軽減世帯数	災害等による 減免世帯数	その他の 減免世帯数	賦課限度額を 超える世帯数	課税対象 被保険者数
		所 得 割 (千円)	資 産 割 (千円)						
1	下 関 市	24,890	-	91	64	0	0	0	96
2	宇 部 市	22,704	-	44	34	0	0	0	46
3	山 口 市	17,339	-	48	30	0	0	2	50
6	防 府 市	17,177	-	46	29	0	0	1	48
7	下 松 市	2,711	-	19	16	0	0	0	20
8	岩 国 市	18,819	-	45	32	0	0	2	52
9	山陽小野田市	4,522	-	22	14	0	0	0	26
10	光 市	3,650	-	7	7	0	0	0	16
12	柳 井 市	5,415	-	21	16	0	0	0	26
13	美 祢 市	1,189	-	17	14	0	0	0	17
59	周 南 市	8,411	-	36	21	0	0	0	39
60	萩 市	10,370	427	28	17	0	0	0	30
61	長 門 市	5,897	-	22	12	0	0	0	22
15	周防大島町	3,260	-	7	5	0	0	0	7
19	和 木 町	462	-	2	1	0	0	0	3
28	上 関 町	169	-	2	2	0	0	0	2
30	田 布 施 町	54	-	2	1	0	0	0	1
31	平 生 町	437	-	5	5	0	0	0	5
52	阿 武 町	5,171	-	6	0	0	0	0	7
	市 計	143,094	427	446	306	0	0	5	488
	町 計	9,553	0	24	14	0	0	0	25
	市 町 計	152,647	427	470	320	0	0	5	513

第9表 令和元年度 保険者別保険料(税)賦課徴収状況(退職被保険者等分)(その3)

経 理 状 況 (保険料(税) (後期高齢者支援金分) 賦課徴収状況)

(事業年報E (3) 表)

No.	保 険 者 名	保 険 料 (税) 算 定 額 内 訳							
		所 得 割		資 産 割		均 等 割		平 等 割	
		金額(千円)	割合(%)	金額(千円)	割合(%)	金額(千円)	割合(%)	金額(千円)	割合(%)
1	下 関 市	672	38.34	-	-	720	41.07	361	20.59
2	宇 部 市	693	55.66	-	-	363	29.16	189	15.18
3	山 口 市	451	46.64	-	-	330	34.13	186	19.23
6	防 府 市	293	38.45	-	-	302	39.63	167	21.92
7	下 松 市	73	24.49	-	-	150	50.34	75	25.17
8	岩 国 市	433	48.27	-	-	349	38.91	115	12.82
9	山陽小野田市	114	30.16	-	-	179	47.35	85	22.49
10	光 市	91	33.21	-	-	130	47.45	53	19.34
12	柳 井 市	136	31.05	-	-	200	45.66	102	23.29
13	美 祢 市	31	10.80	-	-	177	61.67	79	27.53
59	周 南 市	212	31.79	-	-	339	50.82	116	17.39
60	萩 市	238	40.96	13	2.24	222	38.21	108	18.59
61	長 門 市	165	35.56	-	-	198	42.67	101	21.77
15	周防大島町	101	50.75	-	-	62	31.16	36	18.09
19	和 木 町	12	24.00	-	-	31	62.00	7	14.00
28	上 関 町	4	15.39	-	-	15	57.69	7	26.92
30	田 布 施 町	1	12.50	-	-	7	87.50	0	0.00
31	平 生 町	9	11.39	-	-	44	55.70	26	32.91
52	阿 武 町	140	56.91	-	-	76	30.89	30	12.20
	市 計	3,602	39.97	13	0.14	3,659	40.61	1,737	19.28
	町 計	267	43.92	0	0.00	235	38.65	106	17.43
	市 町 計	3,869	40.22	13	0.14	3,894	40.48	1,843	19.16

第9表 令和元年度 保険者別保険料(税)

経理状況(保険料(税)(後期高齢者支援金分)賦課徴収状況)

No.	保 険 者 名	保険料(税) 算定額(千円) (A)	保険料(税) 軽減額(千円) (B)	災害等による 減免額(千円) (C)	その他の 減免額(千円) (D)	賦課限度額を 超える額(千円) (E)	増減額(千円) (F)
1	下 関 市	1,753	410	0	0	0	△ 553
2	宇 部 市	1,245	221	0	0	0	△ 335
3	山 口 市	967	186	0	0	0	△ 378
6	防 府 市	762	157	0	0	3	△ 244
7	下 松 市	298	107	0	0	0	△ 84
8	岩 国 市	897	173	0	0	2	△ 460
9	山陽小野田市	378	91	0	0	0	△ 131
10	光 市	274	93	0	0	0	△ 114
12	柳 井 市	438	135	0	0	0	△ 130
13	美 祢 市	287	119	0	0	0	△ 79
59	周 南 市	667	171	0	0	1	△ 312
60	萩 市	581	111	0	0	0	△ 242
61	長 門 市	464	95	0	0	0	△ 169
15	周防大島町	199	25	0	0	0	△ 136
19	和 木 町	50	12	0	0	0	△ 25
28	上 関 町	26	18	0	0	0	1
30	田 布 施 町	8	4	0	0	0	△ 3
31	平 生 町	79	21	0	0	0	△ 23
52	阿 武 町	246	0	0	0	0	△ 83
	市 計	9,011	2,069	0	0	6	△ 3,231
	町 計	608	80	0	0	0	△ 269
	市 町 計	9,619	2,149	0	0	6	△ 3,500

賦課徴収状況（退職被保険者等分）（その4）

（事業年報E（3）表）

保険料(税) 調定額(千円) A-B-C-D-E+F	課税対象額		課税対象 世帯数	保険料(税) 軽減世帯数	災害等による 減免世帯数	その他の 減免世帯数	賦課限度額を 超える世帯数	課税対象 被保険者数	No.
	所得割 (千円)	資産割 (千円)							
790	24,890	-	91	64	0	0	0	96	1
689	22,704	-	44	34	0	0	0	46	2
403	17,339	-	48	30	0	0	0	50	3
358	17,177	-	46	29	0	0	1	48	6
107	2,711	-	19	16	0	0	0	20	7
262	18,819	-	45	32	0	0	1	52	8
156	4,522	-	22	14	0	0	0	26	9
67	3,650	-	7	7	0	0	0	16	10
173	5,415	-	21	16	0	0	0	26	12
89	1,189	-	17	14	0	0	0	17	13
183	8,411	-	36	21	0	0	1	39	59
228	10,370	427	28	17	0	0	0	30	60
200	5,897	-	22	12	0	0	0	22	61
38	3,260	-	7	5	0	0	0	7	15
13	462	-	2	1	0	0	0	3	19
9	169	-	2	2	0	0	0	2	28
1	54	-	2	1	0	0	0	1	30
35	437	-	5	5	0	0	0	5	31
163	5,171	-	6	0	0	0	0	7	52
3,705	143,094	427	446	306	0	0	3	488	
259	9,553	0	24	14	0	0	0	25	
3,964	152,647	427	470	320	0	0	3	513	

第10表 令和元年度 保険者別退職者医療

経 理 状 況 (被保険者1人当たり収入決算額・支出決算額)

No.	保 険 者 名	保険料 (税)		保険給付費等交付金 (普通交付金)	その他の収入	収入合計	医 療 給 付 費	
		医療給付費分					療養給付費	療 養 費
1	下 関 市	106,516		278,156	7,402	392,075	241,345	2,517
2	宇 部 市	208,200		624,537	16,349	849,087	522,375	1,169
3	山 口 市	69,883		591,461	23,944	685,289	452,766	3,368
6	防 府 市	69,768		270,568	2,598	342,934	231,304	0
7	下 松 市	120,186		398,131	0	518,318	321,464	0
8	岩 国 市	133,321		361,901	34,645	529,867	304,553	3,009
9	山陽小野田市	72,525		888,707	126,383	1,087,615	538,405	4,404
10	光 市	105,015		126,875	0	231,890	126,799	0
12	柳 井 市	40,330		430,699	7,388	478,417	336,766	0
13	美 祢 市	64,163		549,938	0	614,101	465,246	0
59	周 南 市	74,258		439,099	9,125	522,481	350,398	107
60	萩 市	68,487		481,339	8,326	558,151	391,841	519
61	長 門 市	66,197		532,922	0	599,119	416,668	2,593
15	周防大島町	94,677		142,576	0	237,253	142,576	0
19	和 木 町	35,027		273,455	0	308,482	273,455	0
28	上 関 町	17,292		265,264	0	282,556	217,429	0
30	田 布 施 町	176,870		186,393	0	363,263	184,212	0
31	平 生 町	41,012		74,874	0	115,886	74,790	256
52	阿 武 町	96,159		1,093,671	0	1,189,831	826,843	4,594
	市 計	98,750		443,343	18,226	560,319	352,727	1,657
	町 計	72,045		469,559	0	541,604	374,070	1,599
	市 町 計	97,428		444,641	17,324	559,392	353,784	1,654

に係る経理状況（被保険者1人当たり）

〔単位：円〕

小 計	医 療 給 付 費				国民健康保険 事業費納付金 (医療給付費分)	そ の 他 の 支 出	前年度 繰上 充用金	支 出 合 計	No.
	高額療養費	高額介護 合算療養費	移 送 費	計					
243,862	41,460	0	0	285,321	32,697	56	0	318,075	1
523,543	100,994	0	0	624,537	59,208	0	0	683,745	2
456,134	129,935	7,079	0	593,148	45,719	1,122	0	639,989	3
231,304	39,412	0	0	270,717	60,969	0	0	331,685	6
321,464	76,668	0	0	398,131	30,831	0	0	428,963	7
307,562	56,619	0	0	364,181	46,630	1,232,031	0	1,642,843	8
542,809	348,438	0	0	891,246	31,862	0	0	923,108	9
126,799	76	0	0	126,875	29,491	1,686	0	158,052	10
336,766	96,731	0	0	433,497	34,124	4,734	0	472,355	12
465,246	85,609	0	0	550,854	27,138	0	0	577,992	13
350,505	88,594	0	0	439,099	25,079	3,848	0	468,026	59
392,361	88,978	0	0	481,339	41,394	0	0	522,733	60
419,261	113,103	0	0	532,364	36,371	0	0	568,736	61
142,576	0	0	0	142,576	54,730	0	0	197,306	15
273,455	0	0	0	273,455	35,433	0	0	308,888	19
217,429	47,913	0	0	265,342	17,766	0	0	283,108	28
184,212	179	0	0	184,391	7,568	0	0	191,959	30
75,045	0	0	0	75,045	28,657	39	0	103,741	31
831,437	266,222	0	0	1,097,659	63,522	0	0	1,161,181	52
354,385	90,412	688	0	445,484	40,969	120,502	0	606,956	
375,669	95,141	0	0	470,811	41,349	10	0	512,170	
355,438	90,646	654	0	446,738	40,988	114,537	0	602,263	

第11表 令和元年度 保険者別保険給付

保険給付状況（療養の給付等内訳）

No.	保 険 者 名	療 養 の 給 付 等 (診 療 費)					
		入 院			入 院 外		
		件 数	日 数	費 用 額	件 数	日 数	費 用 額
1	下 関 市	20,350	378,572	11,615,715,215	542,186	880,459	8,271,492,723
2	宇 部 市	11,781	222,810	6,683,475,497	368,186	596,391	5,377,776,727
3	山 口 市	12,703	231,601	6,976,712,351	368,625	564,686	5,649,724,909
6	防 府 市	7,169	124,797	4,061,663,797	231,060	354,899	3,555,595,990
7	下 松 市	2,975	56,490	1,703,002,250	103,721	156,781	1,523,710,540
8	岩 国 市	9,220	172,535	5,277,078,120	297,345	450,200	4,248,707,370
9	山陽小野田市	4,879	91,988	2,633,265,329	131,581	209,884	1,735,276,542
10	光 市	3,562	66,995	2,017,306,433	105,004	162,677	1,458,680,566
12	柳 井 市	2,762	51,740	1,433,521,639	74,048	115,947	1,064,886,280
13	美 祢 市	2,211	40,430	1,205,307,402	56,379	90,049	949,484,276
59	周 南 市	9,300	172,496	5,199,212,605	301,778	454,955	4,289,017,743
60	萩 市	4,652	85,915	2,531,988,806	116,216	175,856	1,767,614,122
61	長 門 市	3,246	61,778	1,751,997,267	77,586	110,293	1,099,792,088
15	周防大島町	2,571	53,154	1,300,175,060	45,971	72,637	736,080,690
19	和 木 町	376	7,502	234,908,270	10,665	17,855	155,267,220
28	上 関 町	476	10,753	245,367,140	8,555	12,368	122,625,240
30	田 布 施 町	1,213	23,072	680,047,877	34,795	54,251	526,623,073
31	平 生 町	1,069	20,921	580,565,540	28,479	44,931	372,387,640
52	阿 武 町	444	8,278	258,194,550	10,171	16,459	162,680,350
302	医 師 国 保	369	3,557	191,231,170	24,426	33,522	361,443,460
	市 計	94,810	1,758,147	53,090,246,711	2,773,715	4,323,077	40,991,759,876
	町 計	6,149	123,680	3,299,258,437	138,636	218,501	2,075,664,213
	市 町 計	100,959	1,881,827	56,389,505,148	2,912,351	4,541,578	43,067,424,089
	組 合 計	369	3,557	191,231,170	24,426	33,522	361,443,460
	総 計	101,328	1,885,384	56,580,736,318	2,936,777	4,575,100	43,428,867,549

状況（一般＋退職・全体）（その1）

（事業年報C＋F表）

療 養 の 給 付 等 （ 診 療 費 ）						No.
歯 科			小 計			
件 数	日 数	費 用 額	件 数	日 数	費 用 額	
107,092	218,605	1,478,554,828	669,628	1,477,636	21,365,762,766	1
70,429	128,078	930,006,712	450,396	947,279	12,991,258,936	2
81,937	145,373	1,044,171,070	463,265	941,660	13,670,608,330	3
47,117	89,091	605,532,610	285,346	568,787	8,222,792,397	6
22,152	37,833	281,084,780	128,848	251,104	3,507,797,570	7
65,274	109,271	825,124,820	371,839	732,006	10,350,910,310	8
24,949	47,523	340,484,700	161,409	349,395	4,709,026,571	9
21,982	40,845	288,853,680	130,548	270,517	3,764,840,679	10
16,105	29,306	192,160,180	92,915	196,993	2,690,568,099	12
9,432	19,377	135,471,430	68,022	149,856	2,290,263,108	13
66,851	109,016	797,546,430	377,929	736,467	10,285,776,778	59
27,345	50,195	358,974,700	148,213	311,966	4,658,577,628	60
18,457	37,451	200,033,110	99,289	209,522	3,051,822,465	61
8,059	14,456	106,408,210	56,601	140,247	2,142,663,960	15
2,763	4,662	33,734,470	13,804	30,019	423,909,960	19
1,549	2,873	21,171,060	10,580	25,994	389,163,440	28
6,954	12,420	106,999,670	42,962	89,743	1,313,670,620	30
6,208	10,704	76,945,110	35,756	76,556	1,029,898,290	31
2,105	3,936	27,252,420	12,720	28,673	448,127,320	52
8,728	13,862	96,973,780	33,523	50,941	649,648,410	302
579,122	1,061,964	7,477,999,050	3,447,647	7,143,188	101,560,005,637	
27,638	49,051	372,510,940	172,423	391,232	5,747,433,590	
606,760	1,111,015	7,850,509,990	3,620,070	7,534,420	107,307,439,227	
8,728	13,862	96,973,780	33,523	50,941	649,648,410	
615,488	1,124,877	7,947,483,770	3,653,593	7,585,361	107,957,087,637	

第11表 令和元年度 保険者別保険給付

保険給付状況（療養の給付等内訳）

No.	保 険 者 名	療 養 の 給 付 等					
		調 剤			食 事 療 養 ・ 生 活 療 養		
		件 数	回 数	費 用 額	件 数	回 数	費 用 額
1	下 関 市	383,061	472,942	4,440,671,978	19,634	1,034,117	689,660,846
2	宇 部 市	228,962	284,164	2,917,543,501	11,350	606,164	402,997,541
3	山 口 市	224,011	266,733	2,388,835,552	12,354	624,231	418,972,802
6	防 府 市	151,555	181,485	1,752,488,262	6,824	326,102	217,291,032
7	下 松 市	70,939	84,550	708,304,760	2,880	150,128	100,428,711
8	岩 国 市	230,099	271,663	2,460,361,120	8,762	456,329	305,409,055
9	山陽小野田市	94,714	118,235	1,209,743,766	4,664	247,325	165,368,024
10	光 市	71,821	86,028	834,002,734	3,416	178,804	118,984,706
12	柳 井 市	54,094	64,847	598,067,955	2,676	139,954	92,731,435
13	美 祢 市	38,802	48,562	474,912,396	2,126	107,602	72,420,413
59	周 南 市	213,140	252,263	2,270,826,674	8,948	465,092	310,279,301
60	萩 市	77,760	92,888	905,760,940	4,488	231,466	155,232,641
61	長 門 市	63,491	76,051	833,079,580	3,140	169,245	115,433,540
15	周防大島町	25,540	30,775	317,652,800	2,503	146,115	97,682,626
19	和 木 町	7,956	9,535	111,403,440	369	20,659	13,887,133
28	上 関 町	5,609	6,598	74,525,290	467	30,497	20,181,233
30	田 布 施 町	17,509	21,286	212,101,000	1,198	63,618	41,893,717
31	平 生 町	20,398	24,310	239,158,940	1,037	57,571	38,847,260
52	阿 武 町	7,271	9,313	89,170,780	435	22,648	15,766,447
302	医 師 国 保	15,266	18,122	166,448,070	339	8,338	5,608,004
	市 計	1,902,449	2,300,411	21,794,599,218	91,262	4,736,559	3,165,210,047
	町 計	84,283	101,817	1,044,012,250	6,009	341,108	228,258,416
	市 町 計	1,986,732	2,402,228	22,838,611,468	97,271	5,077,667	3,393,468,463
	組 合 計	15,266	18,122	166,448,070	339	8,338	5,608,004
	総 計	2,001,998	2,420,350	23,005,059,538	97,610	5,086,005	3,399,076,467

状況（一般＋退職・全体）（その2）

（事業年報C＋F表）

療 養 の 給 付 等						No.
訪 問 看 護			合 計			
件 数	日 数	費 用 額	件 数	日 数	費 用 額	
2,733	13,838	157,018,805	1,055,422	1,491,474	26,653,114,395	1
2,266	16,862	191,972,540	681,624	964,141	16,503,772,518	2
1,841	12,221	130,401,350	689,117	953,881	16,608,818,034	3
1,235	8,339	87,754,450	438,136	577,126	10,280,326,141	6
162	1,108	12,725,000	199,949	252,212	4,329,256,041	7
419	2,346	26,120,860	602,357	734,352	13,142,801,345	8
632	4,843	54,632,040	256,755	354,238	6,138,770,401	9
195	1,641	19,619,330	202,564	272,158	4,737,447,449	10
262	1,926	22,878,640	147,271	198,919	3,404,246,129	12
261	1,253	15,855,950	107,085	151,109	2,853,451,867	13
657	4,408	51,805,590	591,726	740,875	12,918,688,343	59
243	1,544	17,565,080	226,216	313,510	5,737,136,289	60
409	2,462	31,321,920	163,189	211,984	4,031,657,505	61
122	792	8,395,270	82,263	141,039	2,566,394,656	15
20	168	1,637,060	21,780	30,187	550,837,593	19
14	59	708,790	16,203	26,053	484,578,753	28
100	573	5,910,240	60,571	90,316	1,573,575,577	30
43	267	2,948,590	56,197	76,823	1,310,853,080	31
22	110	1,216,460	20,013	28,783	554,281,007	52
19	46	605,060	48,808	50,987	822,309,544	302
11,315	72,791	819,671,555	5,361,411	7,215,979	127,339,486,457	
321	1,969	20,816,410	257,027	393,201	7,040,520,666	
11,636	74,760	840,487,965	5,618,438	7,609,180	134,380,007,123	
19	46	605,060	48,808	50,987	822,309,544	
11,655	74,806	841,093,025	5,667,246	7,660,167	135,202,316,667	

第11表 令和元年度 保険者別保険給付

保険給付状況（医療給付の状況）

No.	保険者名	療 養 の 給 付 等					
		食 事 療 養 ・ 生 活 療 養 (再 掲)					
		件 数	回 数	費 用 額	保険者負担分	一部負担金	他法負担分
1	下 関 市	19,634	1,034,117	689,660,846	271,758,725	2,152,760	2,152,760
2	宇 部 市	11,350	606,164	402,997,541	171,534,077	1,235,115	1,235,115
3	山 口 市	12,354	624,231	418,972,802	177,284,197	863,270	863,270
6	防 府 市	6,824	326,102	217,291,032	93,028,121	963,130	963,130
7	下 松 市	2,880	150,128	100,428,711	45,411,724	109,430	109,430
8	岩 国 市	8,762	456,329	305,409,055	128,712,520	1,131,980	1,131,980
9	山陽小野田市	4,664	247,325	165,368,024	71,741,608	228,660	228,660
10	光 市	3,416	178,804	118,984,706	50,870,310	1,301,340	1,301,340
12	柳 井 市	2,676	139,954	92,731,435	36,661,152	338,530	338,530
13	美 祢 市	2,126	107,602	72,420,413	34,332,632	2,760	2,760
59	周 南 市	8,948	465,092	310,279,301	133,711,672	2,246,905	2,246,905
60	萩 市	4,488	231,466	155,232,641	68,450,750	237,530	237,530
61	長 門 市	3,140	169,245	115,433,540	47,376,717	375,035	375,035
15	周防大島町	2,503	146,115	97,682,626	34,822,350	57,500	57,500
19	和 木 町	369	20,659	13,887,133	5,629,770	173,400	173,400
28	上 関 町	467	30,497	20,181,233	6,557,750	0	0
30	田 布 施 町	1,198	63,618	41,893,717	18,355,728	296,700	296,700
31	平 生 町	1,037	57,571	38,847,260	15,473,010	3,020	3,020
52	阿 武 町	435	22,648	15,766,447	6,997,350	0	0
302	医 師 国 保	339	8,338	5,608,004	3,577,620	0	0
	市 計	91,262	4,736,559	3,165,210,047	1,330,874,205	11,186,445	11,186,445
	町 計	6,009	341,108	228,258,416	87,835,958	530,620	530,620
	市 町 計	97,271	5,077,667	3,393,468,463	1,418,710,163	11,717,065	11,717,065
	組 合 計	339	8,338	5,608,004	3,577,620	0	0
	総 計	97,610	5,086,005	3,399,076,467	1,422,287,783	11,717,065	11,717,065

状況（一般＋退職・全体）（その3）

（事業年報C＋F表）

療養の給付等		療養費等							No.
件数	費用額	食事療養・生活療養				療養費			
		件数	保険者負担分	一部負担金	他法負担分	診療費			
						件数	費用額		
1,055,422	26,653,114,395	125	882,330	△ 882,330	0	968	17,941,560	1	
681,624	16,503,772,518	24	47,400	△ 47,400	0	169	4,106,888	2	
689,117	16,608,818,034	19	51,450	△ 51,450	0	601	7,423,612	3	
438,136	10,280,326,141	11	44,250	△ 44,250	0	261	4,033,457	6	
199,949	4,329,256,041	12	37,730	△ 37,730	0	132	1,323,911	7	
602,357	13,142,801,345	14	69,000	△ 69,000	0	260	6,231,692	8	
256,755	6,138,770,401	29	164,550	△ 164,550	0	169	3,755,280	9	
202,564	4,737,447,449	9	22,040	△ 22,040	0	99	1,105,984	10	
147,271	3,404,246,129	2	3,150	△ 3,150	0	23	8,180,455	12	
107,085	2,853,451,867	1	4,650	△ 4,650	0	63	907,078	13	
591,726	12,918,688,343	14	92,050	△ 92,050	0	386	7,944,592	59	
226,216	5,737,136,289	2	4,850	△ 4,850	0	102	2,803,513	60	
163,189	4,031,657,505	0	0	0	0	79	1,062,026	61	
82,263	2,566,394,656	14	52,550	△ 52,550	0	76	1,210,280	15	
21,780	550,837,593	1	300	△ 300	0	20	257,240	19	
16,203	484,578,753	0	0	0	0	0	0	28	
60,571	1,573,575,577	2	4,200	△ 4,200	0	54	466,900	30	
56,197	1,310,853,080	2	12,750	△ 12,750	0	3	43,570	31	
20,013	554,281,007	0	0	0	0	0	0	52	
48,808	822,309,544	0	0	0	0	6	126,180	302	
5,361,411	127,339,486,457	262	1,423,450	△ 1,423,450	0	3,312	66,820,048		
257,027	7,040,520,666	19	69,800	△ 69,800	0	153	1,977,990		
5,618,438	134,380,007,123	281	1,493,250	△ 1,493,250	0	3,465	68,798,038		
48,808	822,309,544	0	0	0	0	6	126,180		
5,667,246	135,202,316,667	281	1,493,250	△ 1,493,250	0	3,471	68,924,218		

第11表 令和元年度 保険者別保険給付

保険給付状況（医療給付の状況）

No.	保 険 者 名	療 養 費 等							
		療 養 費							
		補 装 具		柔道整復師		アンマ・マッサージ		ハリ・キユウ	
		件 数	費 用 額	件 数	費 用 額	件 数	費 用 額	件 数	費 用 額
1	下 関 市	779	24,184,620	19,711	158,869,837	483	15,763,480	777	7,022,740
2	宇 部 市	459	14,925,270	10,182	84,018,404	300	12,132,720	20	274,620
3	山 口 市	602	19,844,504	10,731	66,451,254	559	20,135,160	339	8,062,660
6	防 府 市	273	8,757,329	5,065	34,820,908	159	6,248,900	17	211,400
7	下 松 市	146	4,568,696	2,102	14,369,350	0	0	86	726,120
8	岩 国 市	398	13,253,108	6,578	40,279,949	34	1,233,780	284	3,974,460
9	山陽小野田市	153	3,979,865	4,223	32,809,882	101	2,716,600	0	0
10	光 市	201	6,107,762	1,295	7,497,402	34	1,144,610	46	343,510
12	柳 井 市	106	3,997,609	909	4,550,246	82	1,863,010	58	469,600
13	美 祢 市	85	2,656,464	1,248	7,256,121	45	2,037,180	28	196,380
59	周 南 市	334	11,696,311	5,279	33,362,791	140	4,450,270	113	1,562,360
60	萩 市	235	6,974,089	3,830	27,721,699	46	537,380	62	528,270
61	長 門 市	139	4,907,921	2,016	11,678,177	94	2,253,580	52	382,230
15	周防大島町	75	3,118,455	695	3,095,259	14	246,420	24	224,560
19	和 木 町	8	167,552	132	824,922	0	0	4	133,910
28	上 関 町	16	829,001	39	254,340	9	154,180	8	170,725
30	田 布 施 町	54	1,794,363	604	3,221,003	0	0	33	183,620
31	平 生 町	50	1,348,053	503	3,078,034	0	0	13	78,320
52	阿 武 町	13	316,035	182	1,066,110	6	88,270	0	0
302	医 師 国 保	44	1,345,904	474	2,616,762	1	5,580	5	12,850
	市 計	3,910	125,853,548	73,169	523,686,020	2,077	70,516,670	1,882	23,754,350
	町 計	216	7,573,459	2,155	11,539,668	29	488,870	82	791,135
	市 町 計	4,126	133,427,007	75,324	535,225,688	2,106	71,005,540	1,964	24,545,485
	組 合 計	44	1,345,904	474	2,616,762	1	5,580	5	12,850
	総 計	4,170	134,772,911	75,798	537,842,450	2,107	71,011,120	1,969	24,558,335

状況（一般＋退職・全体）（その４）

（事業年報C＋F表）

療 養 費 等					療 養 諸 費			No.
療 養 費				移 送 費		計		
そ の 他		小 計		件 数	費 用 額	件 数	費 用 額	
件 数	費 用 額	件 数	費 用 額					
1	55,453	22,719	223,837,690	1	8,430	1,078,267	26,876,960,515	1
0	0	11,130	115,457,902	0	0	692,778	16,619,230,420	2
1	45,324	12,833	121,962,514	2	88,680	701,971	16,730,869,228	3
20	219,505	5,795	54,291,499	1	100,000	443,943	10,334,717,640	6
0	0	2,466	20,988,077	0	0	202,427	4,350,244,118	7
55	0	7,609	64,972,989	0	0	609,980	13,207,774,334	8
0	0	4,646	43,261,627	0	0	261,430	6,182,032,028	9
0	0	1,675	16,199,268	0	0	204,248	4,753,646,717	10
0	0	1,178	19,060,920	0	0	148,451	3,423,307,049	12
0	0	1,469	13,053,223	0	0	108,555	2,866,505,090	13
1	66,940	6,253	59,083,264	0	0	597,993	12,977,771,607	59
0	0	4,275	38,564,951	0	0	230,493	5,775,701,240	60
0	0	2,380	20,283,934	0	0	165,569	4,051,941,439	61
0	0	884	7,894,974	0	0	83,161	2,574,289,630	15
0	0	164	1,383,624	0	0	21,945	552,221,217	19
1	15,000	73	1,423,246	0	0	16,276	486,001,999	28
1	25,050	746	5,690,936	0	0	61,319	1,579,266,513	30
0	0	569	4,547,977	0	0	56,768	1,315,401,057	31
0	0	201	1,470,415	0	0	20,214	555,751,422	52
0	0	530	4,107,276	0	0	49,338	826,416,820	302
78	387,222	84,428	811,017,858	4	197,110	5,446,105	128,150,701,425	
2	40,050	2,637	22,411,172	0	0	259,683	7,062,931,838	
80	427,272	87,065	833,429,030	4	197,110	5,705,788	135,213,633,263	
0	0	530	4,107,276	0	0	49,338	826,416,820	
80	427,272	87,595	837,536,306	4	197,110	5,755,126	136,040,050,083	

第11表 令和元年度 保険者別保険給付

保険給付状況（医療給付の状況・高額療養費の状況）

No.	保 険 者 名	療 養 諸 費			高 額 療 養 費		
		計			合 算 分		
		保険者負担分	一部負担金	他法負担分	多 数 該 当 分		そ の 件 数
件 数	高 額 療 養 費						
1	下 関 市	19,746,108,125	6,038,557,052	1,092,295,338	2,648	82,703,339	13,145
2	宇 部 市	12,235,648,652	3,682,956,410	700,625,358	2,371	68,762,243	12,694
3	山 口 市	12,306,843,068	3,800,032,302	623,993,858	1,761	42,580,981	7,560
6	防 府 市	7,594,007,944	2,359,049,664	381,660,032	1,487	43,395,130	6,955
7	下 松 市	3,186,454,858	996,177,052	167,612,208	557	13,181,432	2,452
8	岩 国 市	9,699,239,027	3,026,191,393	482,343,914	2,002	35,570,554	9,688
9	山陽小野田市	4,532,365,527	1,422,192,702	227,473,799	866	20,138,988	4,867
10	光 市	3,489,662,056	1,075,800,652	188,184,009	658	16,577,532	3,501
12	柳 井 市	2,514,163,797	767,361,785	141,781,467	389	7,917,428	1,709
13	美 祢 市	2,111,587,633	649,032,526	105,884,931	294	11,871,593	2,282
59	周 南 市	9,556,804,013	2,910,273,999	510,693,595	1,832	50,717,557	10,039
60	萩 市	4,239,155,976	1,323,831,018	212,714,246	639	16,995,982	3,883
61	長 門 市	2,969,880,882	941,644,681	140,415,876	696	17,700,267	2,651
15	周防大島町	1,899,640,251	581,417,637	93,231,742	334	8,211,858	1,805
19	和 木 町	406,311,750	130,266,473	15,642,994	82	1,371,026	307
28	上 関 町	358,049,848	108,156,992	19,795,159	22	201,421	0
30	田 布 施 町	1,157,008,908	352,525,290	69,732,315	226	6,972,769	1,017
31	平 生 町	963,951,745	298,655,435	52,793,877	278	7,593,992	796
52	阿 武 町	405,088,158	130,291,029	20,372,235	40	857,084	16
302	医 師 国 保	579,424,226	225,413,213	21,579,381	28	563,474	43
	市 計	94,181,921,558	28,993,101,236	4,975,678,631	16,200	428,113,026	81,426
	町 計	5,190,050,660	1,601,312,856	271,568,322	982	25,208,150	3,941
	市 町 計	99,371,972,218	30,594,414,092	5,247,246,953	17,182	453,321,176	85,367
	組 合 計	579,424,226	225,413,213	21,579,381	28	563,474	43
	総 計	99,951,396,444	30,819,827,305	5,268,826,334	17,210	453,884,650	85,410

状況（一般＋退職・全体）（その5）

(事業年報C＋F表)

高 額 療 養 費							No.
単 独 分							
他	多 数 該 当 分		長 期 疾 病 分		入 院 分		
高額療養費	件 数	高額療養費	件 数	高額療養費	件 数	高額療養費	
134,182,958	7,927	809,229,011	5,224	421,873,428	9,097	1,218,608,147	1
123,162,014	4,404	417,608,788	2,745	229,841,355	5,323	683,312,798	2
79,502,767	5,280	497,260,740	1,878	182,270,412	5,523	706,039,153	3
61,089,725	2,599	257,460,327	1,864	155,087,670	3,070	398,456,659	6
21,156,644	1,348	125,462,219	696	56,361,191	1,366	169,315,497	7
73,669,989	3,887	374,284,643	2,335	165,390,567	3,887	530,831,191	8
45,465,029	2,060	194,895,581	799	66,291,231	1,961	253,959,862	9
31,418,408	1,363	129,386,625	513	49,173,204	1,481	186,489,952	10
16,579,367	1,094	103,666,034	534	43,074,570	1,092	129,059,003	12
19,300,571	840	83,119,021	394	45,057,696	986	125,434,109	13
85,451,689	3,679	331,148,557	2,202	160,928,021	4,521	513,124,410	59
34,526,832	1,563	133,500,668	534	55,754,511	2,132	272,183,686	60
26,241,005	1,332	122,733,264	201	26,173,508	1,444	177,167,257	61
15,998,466	1,079	95,061,260	416	39,809,038	988	105,356,910	15
2,818,804	214	20,065,929	47	3,084,379	147	21,966,142	19
0	275	19,524,609	47	6,204,716	242	21,326,394	28
9,886,406	580	59,397,810	232	19,177,643	487	62,914,742	30
7,425,466	567	44,354,732	272	21,171,276	414	44,245,005	31
129,359	196	15,624,113	129	11,587,662	199	30,889,796	52
2,098,342	42	3,960,912	150	11,105,359	110	16,215,860	302
751,746,998	37,376	3,579,755,478	19,919	1,657,277,364	41,883	5,363,981,724	
36,258,501	2,911	254,028,453	1,143	101,034,714	2,477	286,698,989	
788,005,499	40,287	3,833,783,931	21,062	1,758,312,078	44,360	5,650,680,713	
2,098,342	42	3,960,912	150	11,105,359	110	16,215,860	
790,103,841	40,329	3,837,744,843	21,212	1,769,417,437	44,470	5,666,896,573	

第11表 令和元年度 保険者別保険給付

保険給付状況（医療給付の状況・高額療養費の状況・高額介護合算療養費の状況）

No.	保 険 者 名	高 額 療 養 費					
		単 独 分		他 法 併 用 分		合	
		そ の 他		件 数	高 額 療 養 費	件 数	高 額 療 養 費
件 数	高 額 療 養 費						
1	下 関 市	5,768	165,254,052	3,032	352,453,332	46,841	3,184,304,267
2	宇 部 市	3,731	103,351,442	2,236	246,257,365	33,504	1,872,296,005
3	山 口 市	3,481	101,519,347	1,866	174,831,743	27,349	1,784,005,143
6	防 府 市	2,404	77,308,345	1,330	173,530,894	19,709	1,166,328,750
7	下 松 市	836	27,378,347	530	64,735,440	7,785	477,590,770
8	岩 国 市	2,801	98,872,333	1,730	166,317,067	26,330	1,444,936,344
9	山陽小野田市	1,204	30,353,849	676	70,862,071	12,433	681,966,611
10	光 市	973	28,647,328	737	80,420,656	9,226	522,113,705
12	柳 井 市	657	24,464,711	507	49,005,851	5,982	373,766,964
13	美 祢 市	720	21,292,059	253	25,541,143	5,769	331,616,192
59	周 南 市	2,818	98,039,130	1,704	165,860,979	26,795	1,405,270,343
60	萩 市	1,821	50,417,477	492	46,217,011	11,064	609,596,167
61	長 門 市	844	29,950,744	410	45,052,549	7,578	445,018,594
15	周防大島町	663	13,660,788	335	38,420,947	5,620	316,519,267
19	和 木 町	102	7,059,206	68	8,084,040	967	64,449,526
28	上 関 町	178	5,915,724	79	8,803,843	843	61,976,707
30	田 布 施 町	259	8,141,155	148	18,872,686	2,949	185,363,211
31	平 生 町	199	5,617,016	125	26,851,536	2,651	157,259,023
52	阿 武 町	315	3,747,208	48	3,623,855	943	66,459,077
302	医 師 国 保	19	1,288,313	39	18,058,517	431	53,290,777
	市 計	28,058	856,849,164	15,503	1,661,086,101	240,365	14,298,809,855
	町 計	1,716	44,141,097	803	104,656,907	13,973	852,026,811
	市 町 計	29,774	900,990,261	16,306	1,765,743,008	254,338	15,150,836,666
	組 合 計	19	1,288,313	39	18,058,517	431	53,290,777
	総 計	29,793	902,278,574	16,345	1,783,801,525	254,769	15,204,127,443

状況（一般＋退職・全体）（その6）

（事業年報C＋F表）

計		高額介護合算療養費		医療給付費計		年度平均 長期高額特定 疾病該当者数 (一般＋退職)	No.
		件数	給付額	件数	給付額		
27,854	2,765,608,761	16	102,400	1,125,108	22,930,412,392	285	1
16,916	1,590,072,486	80	1,937,565	726,282	14,107,944,657	128	2
16,469	1,591,557,306	100	2,320,907	729,320	14,090,848,211	138	3
10,375	1,018,452,224	32	1,408,852	463,652	8,760,336,694	108	6
4,128	419,389,752	15	250,615	210,212	3,664,045,628	54	7
13,114	1,283,371,631	66	1,277,931	636,310	11,144,175,371	124	8
6,123	576,148,639	18	329,496	273,863	5,214,332,138	40	9
4,570	452,417,353	18	481,139	213,474	4,011,775,761	43	10
3,559	335,660,465	9	233,425	154,433	2,887,930,761	34	12
2,852	278,986,693	15	211,736	114,324	2,443,203,825	26	13
12,877	1,185,382,764	31	770,503	624,788	10,962,074,356	122	59
5,478	536,372,224	12	118,868	241,557	4,848,752,143	43	60
3,858	384,171,289	20	373,137	173,147	3,414,899,476	14	61
3,123	278,107,021	10	165,693	88,781	2,216,159,518	27	15
521	58,990,356	2	20,896	22,912	470,761,276	2	19
564	56,210,921	0	0	17,119	420,026,555	2	28
1,512	157,731,736	10	143,598	64,268	1,342,372,119	14	30
1,309	134,198,543	1	3,055	59,419	1,121,210,768	18	31
549	60,027,506	1	8,301	21,157	471,547,235	10	52
309	46,987,742	0	0	49,769	632,715,003	6	302
128,173	12,417,591,587	432	9,816,574	5,686,470	108,480,731,413	1,159	
7,578	745,266,083	24	341,543	273,656	6,042,077,471	73	
135,751	13,162,857,670	456	10,158,117	5,960,126	114,522,808,884	1,232	
309	46,987,742	0	0	49,769	632,715,003	6	
136,060	13,209,845,412	456	10,158,117	6,009,895	115,155,523,887	1,238	

第11表 令和元年度 保険者別保険給付

保険給付状況（その他の保険給付の状況）

No.	保 険 者 名	そ の 他 の 保 険 給 付							
		出産育児給付		葬祭給付		傷病手当金		出産手当金	
		件数	給付額	件数	給付額	件数	給付額	件数	給付額
1	下 関 市	135	56,588,000	463	23,150,000	0	0	0	0
2	宇 部 市	79	33,100,000	273	10,920,000	0	0	0	0
3	山 口 市	97	40,644,000	268	13,400,000	0	0	0	0
6	防 府 市	55	23,036,000	172	8,600,000	0	0	0	0
7	下 松 市	35	14,684,000	94	4,700,000	0	0	0	0
8	岩 国 市	94	39,368,000	237	11,850,000	0	0	0	0
9	山陽小野田市	25	10,316,978	99	4,950,000	0	0	0	0
10	光 市	11	4,620,000	85	4,250,000	0	0	0	0
12	柳 井 市	8	3,360,000	61	3,050,000	0	0	0	0
13	美 祢 市	5	1,680,000	51	2,040,000	0	0	0	0
59	周 南 市	74	30,984,000	218	10,900,000	0	0	0	0
60	萩 市	18	7,560,000	101	4,040,000	0	0	0	0
61	長 門 市	8	3,360,000	71	3,550,000	0	0	0	0
15	周防大島町	6	2,520,000	48	2,400,000	0	0	0	0
19	和 木 町	3	1,260,000	10	500,000	0	0	0	0
28	上 関 町	1	420,000	10	500,000	0	0	0	0
30	田 布 施 町	4	1,680,000	32	1,600,000	0	0	0	0
31	平 生 町	7	2,940,000	12	600,000	0	0	0	0
52	阿 武 町	1	420,000	9	450,000	0	0	0	0
302	医 師 国 保	20	8,368,000	10	1,500,000	12	2,367,000	0	0
	市 計	644	269,300,978	2,193	105,400,000	0	0	0	0
	町 計	22	9,240,000	121	6,050,000	0	0	0	0
	市 町 計	666	278,540,978	2,314	111,450,000	0	0	0	0
	組 合 計	20	8,368,000	10	1,500,000	12	2,367,000	0	0
	総 計	686	286,908,978	2,324	112,950,000	12	2,367,000	0	0

状況（一般＋退職・全体）（その7）

（事業年報C表）

その他の保険給付				保険給付費計		年度平均 被保険者総数 （一般＋退職）	No.
その他任意給付		計		件数	給付額		
件数	給付額	件数	給付額				
0	0	598	79,738,000	1,125,706	23,010,150,392	56,093	1
0	0	352	44,020,000	726,634	14,151,964,657	33,478	2
0	0	365	54,044,000	729,685	14,144,892,211	36,219	3
0	0	227	31,636,000	463,879	8,791,972,694	22,442	6
0	0	129	19,384,000	210,341	3,683,429,628	10,561	7
0	0	331	51,218,000	636,641	11,195,393,371	29,429	8
0	0	124	15,266,978	273,987	5,229,599,116	12,546	9
0	0	96	8,870,000	213,570	4,020,645,761	10,726	10
0	0	69	6,410,000	154,502	2,894,340,761	7,561	12
0	0	56	3,720,000	114,380	2,446,923,825	5,400	13
0	0	292	41,884,000	625,080	11,003,958,356	29,724	59
0	0	119	11,600,000	241,676	4,860,352,143	12,041	60
0	0	79	6,910,000	173,226	3,421,809,476	8,406	61
0	0	54	4,920,000	88,835	2,221,079,518	4,979	15
0	0	13	1,760,000	22,925	472,521,276	1,151	19
0	0	11	920,000	17,130	420,946,555	857	28
0	0	36	3,280,000	64,304	1,345,652,119	3,422	30
0	0	19	3,540,000	59,438	1,124,750,768	2,780	31
0	0	10	870,000	21,167	472,417,235	1,012	52
0	0	42	12,235,000	49,811	644,950,003	4,107	302
0	0	2,837	374,700,978	5,689,307	108,855,432,391	274,626	
0	0	143	15,290,000	273,799	6,057,367,471	14,201	
0	0	2,980	389,990,978	5,963,106	114,912,799,862	288,827	
0	0	42	12,235,000	49,811	644,950,003	4,107	
0	0	3,022	402,225,978	6,012,917	115,557,749,865	292,934	

第12表 令和元年度 保険者別保険給付

療養の給付（診療費）諸率

No.	保険者名	受診率 (100人当たり)				1件当たり日数				1件当た	
		入院	入院外	歯科	計	入院	入院外	歯科	計	入院	入院外
1	下関市	36.279	966.584	190.919	1,193.782	18.60	1.62	2.04	2.21	570,797	15,256
2	宇部市	35.190	1,099.785	210.374	1,345.349	18.91	1.62	1.82	2.10	567,310	14,606
3	山口市	35.073	1,017.767	226.227	1,279.066	18.23	1.53	1.77	2.03	549,218	15,326
6	防府市	31.945	1,029.587	209.950	1,271.482	17.41	1.54	1.89	1.99	566,559	15,388
7	下松市	28.170	982.113	209.753	1,220.036	18.99	1.51	1.71	1.95	572,438	14,690
8	岩国市	31.330	1,010.381	221.802	1,263.512	18.71	1.51	1.67	1.97	572,351	14,289
9	山陽小野田市	38.889	1,048.788	198.860	1,286.538	18.85	1.60	1.90	2.16	539,714	13,188
10	光市	33.209	978.967	204.941	1,217.117	18.81	1.55	1.86	2.07	566,341	13,892
12	柳井市	36.530	979.341	213.001	1,228.872	18.73	1.57	1.82	2.12	519,016	14,381
13	美祢市	40.944	1,044.056	174.667	1,259.667	18.29	1.60	2.05	2.20	545,141	16,841
59	周南市	31.288	1,015.267	224.906	1,271.461	18.55	1.51	1.63	1.95	559,055	14,212
60	萩市	38.635	965.169	227.099	1,230.903	18.47	1.51	1.84	2.10	544,280	15,210
61	長門市	38.615	922.984	219.569	1,181.168	19.03	1.42	2.03	2.11	539,740	14,175
15	周防大島町	51.637	923.298	161.860	1,136.795	20.67	1.58	1.79	2.48	505,708	16,012
19	和木町	32.667	926.586	240.052	1,199.305	19.95	1.67	1.69	2.17	624,756	14,559
28	上関町	55.543	998.250	180.747	1,234.539	22.59	1.45	1.85	2.46	515,477	14,334
30	田布施町	35.447	1,016.803	203.214	1,255.465	19.02	1.56	1.79	2.09	560,633	15,135
31	平生町	38.453	1,024.424	223.309	1,286.187	19.57	1.58	1.72	2.14	543,092	13,076
52	阿武町	43.874	1,005.040	208.004	1,256.917	18.64	1.62	1.87	2.25	581,519	15,995
302	医師国保	8.985	594.741	212.515	816.241	9.64	1.37	1.59	1.52	518,242	14,797
	市計	34.523	1,009.997	210.877	1,255.397	18.54	1.56	1.83	2.07	559,965	14,779
	町計	43.300	976.241	194.620	1,214.161	20.11	1.58	1.77	2.27	536,552	14,972
	市町計	34.955	1,008.338	210.077	1,253.370	18.64	1.56	1.83	2.08	558,539	14,788
	組合計	8.985	594.741	212.515	816.241	9.64	1.37	1.59	1.52	518,242	14,797
	総計	34.591	1,002.539	210.111	1,247.241	18.61	1.56	1.83	2.08	558,392	14,788

(診療費) 諸率 (一般+退職・全体) (その1)

(3~2ベース)

り費用額		1日当たり費用額				1人当たり費用額				被保険者1人当たり		No.
歯科	計	入院	入院外	歯科	計	入院	入院外	歯科	計	療養諸費用額	医療給付費	
13,806	31,907	30,683	9,395	6,764	14,459	207,080	147,460	26,359	380,899	479,150	408,793	1
13,205	28,844	29,996	9,017	7,261	13,714	199,638	160,636	27,780	388,054	496,422	421,409	2
12,744	29,509	30,124	10,005	7,183	14,518	192,626	155,988	28,829	377,443	461,936	389,046	3
12,852	28,817	32,546	10,019	6,797	14,457	180,985	158,435	26,982	366,402	460,508	390,355	6
12,689	27,224	30,147	9,719	7,430	13,970	161,254	144,277	26,615	332,146	411,916	346,941	7
12,641	27,837	30,586	9,437	7,551	14,140	179,316	144,371	28,038	351,725	448,801	378,680	8
13,647	29,174	28,626	8,268	7,165	13,478	209,889	138,313	27,139	375,341	492,749	415,617	9
13,140	28,839	30,111	8,967	7,072	13,917	188,076	135,995	26,930	351,001	443,189	374,023	10
11,932	28,957	27,706	9,184	6,557	13,658	189,594	140,839	25,415	355,848	452,759	381,951	12
14,363	33,669	29,812	10,544	6,991	15,283	223,205	175,830	25,087	424,123	530,834	452,445	13
11,930	27,216	30,141	9,427	7,316	13,966	174,916	144,295	26,832	346,043	436,609	368,795	59
13,128	31,432	29,471	10,051	7,152	14,933	210,281	146,800	29,813	386,893	479,670	402,687	60
10,838	30,737	28,360	9,972	5,341	14,566	208,422	130,834	23,796	363,053	482,030	406,245	61
13,204	37,856	24,461	10,134	7,361	15,278	261,132	147,837	21,371	430,340	517,029	445,101	15
12,209	30,709	31,313	8,696	7,236	14,121	204,091	134,898	29,309	368,297	479,775	409,002	19
13,668	36,783	22,818	9,915	7,369	14,971	286,309	143,087	24,704	454,100	567,097	490,113	28
15,387	30,578	29,475	9,707	8,615	14,638	198,728	153,893	31,268	383,890	461,504	392,277	30
12,395	28,804	27,750	8,288	7,188	13,453	208,837	133,952	27,678	370,467	473,166	403,313	31
12,947	35,230	31,190	9,884	6,924	15,629	255,133	160,751	26,929	442,814	549,161	465,956	52
11,111	19,379	53,762	10,782	6,996	12,753	46,562	88,007	23,612	158,181	201,222	154,058	302
12,913	29,458	30,197	9,482	7,042	14,218	193,318	149,264	27,230	369,812	466,637	395,013	
13,478	33,333	26,676	9,500	7,594	14,691	232,326	146,163	26,231	404,720	497,355	425,468	
12,938	29,642	29,965	9,483	7,066	14,242	195,236	149,111	27,181	371,528	468,147	396,510	
11,111	19,379	53,762	10,782	6,996	12,753	46,562	88,007	23,612	158,181	201,222	154,058	
12,912	29,548	30,010	9,492	7,065	14,232	193,152	148,255	27,131	368,537	464,405	393,111	

第12表 令和元年度 保険者別保険給付

療養の給付（診療費）諸率（対前年度比（％））

No.	保 険 者 名	受 診 率 (100人当たり)				1 件 当 た り 日 数				1 件 当 た	
		入 院	入院外	歯 科	計	入 院	入院外	歯 科	計	入 院	入院外
1	下 関 市	102.19	100.65	105.18	101.39	100.49	98.18	95.77	99.10	102.68	102.13
2	宇 部 市	100.83	100.76	105.52	101.47	102.88	98.78	96.30	99.06	102.30	100.10
3	山 口 市	101.97	100.28	106.50	101.37	100.00	99.35	96.20	99.02	101.51	102.36
6	防 府 市	103.04	100.61	105.15	101.39	99.94	98.72	96.92	99.00	101.69	103.16
7	下 松 市	97.53	101.96	105.43	102.43	104.23	98.69	97.71	98.98	104.87	103.30
8	岩 国 市	101.60	100.83	102.33	101.11	102.41	97.42	96.53	98.99	103.70	101.08
9	山陽小野田市	103.49	99.79	103.40	100.44	98.38	98.77	95.96	98.63	101.80	102.00
10	光 市	107.92	99.18	102.99	100.03	102.73	99.36	98.94	101.47	103.47	102.58
12	柳 井 市	107.31	100.10	104.21	100.99	103.08	99.37	94.79	100.95	96.51	101.63
13	美 祢 市	106.06	100.71	101.08	100.93	99.84	98.77	96.24	99.55	105.60	100.21
59	周 南 市	101.97	100.84	102.35	101.13	101.59	98.05	96.45	98.98	99.82	102.87
60	萩 市	104.22	100.81	104.92	101.65	103.01	98.69	98.92	100.48	106.44	102.61
61	長 門 市	95.30	102.44	106.03	102.84	103.03	97.26	94.86	96.79	102.74	100.80
15	周防大島町	99.01	100.16	103.77	100.60	100.73	98.14	97.28	98.41	108.55	98.20
19	和 木 町	91.34	99.52	106.21	100.55	105.33	101.83	101.81	100.46	122.05	85.65
28	上 関 町	101.71	100.33	107.89	101.43	99.12	92.36	93.91	95.72	100.48	91.12
30	田 布 施 町	99.43	99.52	103.53	100.15	102.42	99.36	100.00	100.00	100.58	104.76
31	平 生 町	93.79	100.94	110.42	102.23	98.64	98.75	93.48	95.96	102.33	102.37
52	阿 武 町	96.65	102.64	106.53	103.04	103.27	98.78	95.41	97.83	109.11	95.64
302	医師国保	99.39	101.95	106.61	103.09	92.78	99.28	98.15	98.70	94.75	106.56
	市 計	102.20	100.65	104.49	101.32	101.31	98.73	96.32	99.04	102.32	101.95
	町 計	97.66	100.30	105.90	101.06	101.00	98.75	96.72	98.27	105.90	98.73
	市 町 計	101.91	100.63	104.55	101.31	101.30	98.73	96.83	99.05	102.55	101.78
	組 合 計	99.39	101.95	106.61	103.09	92.78	99.28	98.15	98.70	94.75	106.56
	総 計	101.90	100.65	104.58	101.32	101.31	98.73	96.83	99.52	102.52	101.82

(診療費) 諸率 (一般+退職・全体) (その2・前年度対比)

(3~2ベース)

り費用額		1日当たり費用額				1人当たり費用額				被保険者1人当たり		No.
歯科	計	入院	入院外	歯科	計	入院	入院外	歯科	計	療養諸費用額	医療給付費	
96.56	102.43	102.17	103.69	100.59	103.54	104.93	102.79	101.56	103.85	103.51	104.40	1
96.02	100.57	99.42	101.52	100.03	101.43	103.14	100.85	101.32	102.05	102.56	102.91	2
96.25	101.68	101.48	103.07	99.76	102.41	103.51	102.65	102.50	103.07	103.17	103.59	3
98.49	102.83	101.76	104.53	101.75	103.78	104.78	103.80	103.56	104.26	104.25	104.37	6
100.09	101.38	100.62	104.57	102.65	102.58	102.28	105.32	105.53	103.84	103.28	103.68	7
98.59	102.42	101.22	103.28	101.99	103.62	105.35	101.92	100.89	103.56	103.79	104.22	8
94.35	102.97	103.43	103.44	97.92	104.00	105.36	101.78	97.56	103.42	103.40	104.23	9
98.34	106.76	100.76	103.33	99.30	104.89	111.67	101.74	101.28	106.79	107.06	108.09	10
98.56	101.76	93.62	102.31	103.78	100.68	103.56	101.73	102.71	102.77	103.07	103.01	12
94.14	105.08	105.80	101.56	97.42	105.20	111.99	100.93	95.16	106.06	104.80	105.46	13
95.83	101.14	98.25	104.86	99.13	102.30	101.78	103.74	98.08	102.29	102.75	103.09	59
98.74	105.65	103.32	104.08	99.90	105.12	110.94	103.44	103.59	107.40	106.77	106.60	60
94.95	97.20	99.73	103.61	99.98	100.56	97.91	103.26	100.67	99.96	100.72	100.82	61
98.96	103.30	107.72	100.09	101.71	104.87	107.48	98.36	102.69	103.93	104.06	104.97	15
100.37	99.31	115.83	83.66	98.95	98.61	111.48	85.24	106.61	99.86	103.00	104.41	19
100.71	97.45	101.38	98.76	106.77	102.10	102.20	91.42	108.65	98.85	100.30	100.60	28
112.27	102.71	98.21	105.44	112.26	102.60	100.01	104.26	116.23	102.86	103.38	104.02	30
95.32	97.02	103.75	103.91	101.64	101.23	95.98	103.33	105.24	99.18	98.24	98.87	31
96.85	99.53	105.62	97.06	101.38	101.69	105.46	98.17	103.18	102.55	101.87	103.27	52
102.17	100.86	102.10	106.82	104.14	102.20	94.18	108.64	108.92	103.98	103.44	102.78	302
96.94	102.18	100.96	103.41	100.36	103.00	104.58	102.60	101.28	103.53	103.56	104.04	
101.61	100.97	104.80	100.21	104.49	102.78	103.42	99.03	107.61	102.04	102.30	103.12	
97.14	102.11	101.23	103.26	100.54	102.98	104.50	102.42	101.57	103.44	103.49	103.99	
102.17	100.86	102.10	106.82	104.14	102.20	94.18	108.64	108.92	103.98	103.44	102.78	
97.19	102.09	101.21	103.27	100.57	102.97	104.47	102.47	101.65	103.45	103.49	103.98	

第13表 令和元年度 保険者別保険給付

保険給付状況（療養の給付等内訳）

No.	保 険 者 名	療 養 の 給 付 等 (診 療 費)						
		入 院			入 院 外			菌
		件 数	日 数	費 用 額	件 数	日 数	費 用 額	件 数
1	下 関 市	220	1,176	68,589,980	10,300	16,403	91,865,210	1,446
2	宇 部 市	113	876	62,954,710	6,156	10,725	64,953,740	913
3	山 口 市	151	884	59,500,580	7,104	12,451	74,188,230	1,107
6	防 府 市	89	530	36,991,150	4,463	7,202	46,584,840	606
7	下 松 市	39	233	12,257,510	2,018	3,177	18,874,830	230
8	岩 国 市	101	649	40,371,250	5,436	7,890	43,977,570	856
9	山陽小野田市	39	193	11,860,810	2,423	3,880	20,332,940	418
10	光 市	42	798	24,601,370	1,330	2,025	12,350,060	133
12	柳 井 市	52	457	19,876,710	1,319	2,190	10,729,760	185
13	美 祢 市	9	95	10,461,820	599	858	4,844,910	105
59	周 南 市	96	1,113	51,717,670	4,845	7,380	46,109,950	887
60	萩 市	23	126	6,179,550	1,572	2,333	13,692,940	225
61	長 門 市	22	95	3,942,570	1,019	1,575	10,881,630	157
15	周防大島町	8	32	1,270,870	613	866	4,627,390	88
19	和 木 町	0	0	0	145	242	1,353,560	51
28	上 関 町	2	15	212,580	61	106	457,540	3
30	田 布 施 町	2	11	312,340	376	594	3,106,880	48
31	平 生 町	11	66	3,991,240	343	484	2,837,570	54
52	阿 武 町	1	7	340,680	78	116	638,520	7
302	医 師 国 保	8	35	1,415,610	760	1,203	7,065,830	176
	市 計	996	7,225	409,305,680	48,584	78,089	459,386,610	7,268
	町 計	24	131	6,127,710	1,616	2,408	13,021,460	251
	市 町 計	1,020	7,356	415,433,390	50,200	80,497	472,408,070	7,519
	組 合 計	8	35	1,415,610	760	1,203	7,065,830	176
	総 計	1,028	7,391	416,849,000	50,960	81,700	479,473,900	7,695

状況（一般＋退職・未就学児分再掲）（その1）

(事業年報C＋F表)

療 養 の 給 付 等 (診 療 費)					療 養 の 給 付 等			No.
科		小 計			調 剤			
日 数	費 用 額	件 数	日 数	費 用 額	件 数	回 数	費 用 額	
2,143	16,665,860	11,966	19,722	177,121,050	7,790	11,582	40,431,000	1
1,358	9,298,600	7,182	12,959	137,207,050	3,485	5,623	22,398,980	2
1,411	10,276,960	8,362	14,746	143,965,770	4,785	7,788	25,368,770	3
781	6,026,550	5,158	8,513	89,602,540	3,029	4,590	14,554,620	6
300	2,339,500	2,287	3,710	33,471,840	1,478	2,089	6,934,970	7
1,160	8,451,870	6,393	9,699	92,800,690	4,432	5,822	19,598,660	8
612	3,959,000	2,880	4,685	36,152,750	1,416	2,053	9,022,390	9
186	1,234,220	1,505	3,009	38,185,650	1,097	1,603	5,762,370	10
285	2,020,060	1,556	2,932	32,626,530	1,048	1,661	4,771,140	12
155	1,000,840	713	1,108	16,307,570	440	598	5,258,540	13
1,210	8,327,940	5,828	9,703	106,155,560	3,519	5,004	19,178,440	59
345	2,065,310	1,820	2,804	21,937,800	1,089	1,447	5,027,810	60
197	1,119,670	1,198	1,867	15,943,870	822	1,140	3,538,600	61
114	835,750	709	1,012	6,734,010	373	498	1,622,970	15
67	422,590	196	309	1,776,150	117	184	587,940	19
3	12,650	66	124	682,770	36	61	198,100	28
69	457,670	426	674	3,876,890	290	445	1,220,790	30
72	353,030	408	622	7,181,840	257	345	1,299,650	31
7	35,550	86	130	1,014,750	57	83	277,470	52
220	1,537,880	944	1,458	10,019,320	501	702	2,428,050	302
10,143	72,786,380	56,848	95,457	941,478,670	34,430	51,000	181,846,290	
332	2,117,240	1,891	2,871	21,266,410	1,130	1,616	5,206,920	
10,475	74,903,620	58,739	98,328	962,745,080	35,560	52,616	187,053,210	
220	1,537,880	944	1,458	10,019,320	501	702	2,428,050	
10,695	76,441,500	59,683	99,786	972,764,400	36,061	53,318	189,481,260	

第13表 令和元年度 保険者別保険給付

保険給付状況（療養の給付等内訳・医療給付の状況）

No.	保 険 者 名	療 養 の 給 付 等							
		食 事 療 養			訪 問 看 護			合	
		件 数	回 数	費 用 額	件 数	日 数	費 用 額	件 数	日 数
1	下 関 市	169	1,949	1,251,290	29	240	2,812,880	19,785	19,962
2	宇 部 市	83	1,693	1,088,744	7	36	506,300	10,674	12,995
3	山 口 市	119	1,547	1,004,148	15	52	738,140	13,162	14,798
6	防 府 市	65	784	498,332	0	0	0	8,187	8,513
7	下 松 市	29	391	254,980	0	0	0	3,765	3,710
8	岩 国 市	70	836	544,970	19	153	1,714,350	10,844	9,852
9	山陽小野田市	19	215	139,164	0	0	0	4,296	4,685
10	光 市	35	2,206	1,526,510	2	5	63,150	2,604	3,014
12	柳 井 市	48	1,045	677,396	0	0	0	2,604	2,932
13	美 祢 市	3	14	8,808	0	0	0	1,153	1,108
59	周 南 市	54	2,218	1,442,994	13	163	2,654,450	9,360	9,866
60	萩 市	15	279	180,760	0	0	0	2,909	2,804
61	長 門 市	21	180	118,300	0	0	0	2,020	1,867
15	周防大島町	6	41	27,440	0	0	0	1,082	1,012
19	和 木 町	0	0	0	0	0	0	313	309
28	上 関 町	1	6	3,036	0	0	0	102	124
30	田 布 施 町	2	25	13,738	0	0	0	716	674
31	平 生 町	7	112	69,914	0	0	0	665	622
52	阿 武 町	1	15	9,950	0	0	0	143	130
302	医 師 国 保	5	43	28,520	0	0	0	1,445	1,458
	市 計	730	13,357	8,736,396	85	649	8,489,270	91,363	96,106
	町 計	17	199	124,078	0	0	0	3,021	2,871
	市 町 計	747	13,556	8,860,474	85	649	8,489,270	94,384	98,977
	組 合 計	5	43	28,520	0	0	0	1,445	1,458
	総 計	752	13,599	8,888,994	85	649	8,489,270	95,829	100,435

状況（一般＋退職・未就学児分再掲）（その2）

(事業年報C+F表)

計	療 養 の 給 付 等						No.
	食 事 療 養 (再 掲)						
費用額	件数	回数	費用額	保険者負担分	一部負担金	他法負担分	
221,616,220	169	1,949	1,251,290	458,600	591,580	201,110	1
161,201,074	83	1,693	1,088,744	384,864	253,730	450,150	2
171,076,828	119	1,547	1,004,148	309,328	519,685	175,135	3
104,655,492	65	784	498,332	167,942	161,110	169,280	6
40,661,790	29	391	254,980	103,120	96,660	55,200	7
114,658,670	70	836	544,970	164,410	301,440	79,120	8
45,314,304	19	215	139,164	42,264	88,160	8,740	9
45,537,680	35	2,206	1,526,510	514,500	17,950	994,060	10
38,075,066	48	1,045	677,396	241,196	166,670	269,530	12
21,574,918	3	14	8,808	4,618	4,190	0	13
129,431,444	54	2,218	1,442,994	423,114	118,480	901,400	59
27,146,370	15	279	180,760	56,170	50,530	74,060	60
19,600,770	21	180	118,300	38,000	80,300	0	61
8,384,420	6	41	27,440	8,580	18,860	0	15
2,364,090	0	0	0	0	0	0	19
883,906	1	6	3,036	276	2,760	0	28
5,111,418	2	25	13,738	2,238	11,500	0	30
8,551,404	7	112	69,914	18,794	50,860	260	31
1,302,170	1	15	9,950	3,050	6,900	0	52
12,475,890	5	43	28,520	8,740	19,780	0	302
1,140,550,626	730	13,357	8,736,396	2,908,126	2,450,485	3,377,785	
26,597,408	17	199	124,078	32,938	90,880	260	
1,167,148,034	747	13,556	8,860,474	2,941,064	2,541,365	3,378,045	
12,475,890	5	43	28,520	8,740	19,780	0	
1,179,623,924	752	13,599	8,888,994	2,949,804	2,561,145	3,378,045	

第13表 令和元年度 保険者別保険給付

保険給付状況（医療給付の状況・高額療養費の状況）

No.	保 険 者 名	療 養 の 給 付 等							件 数
		件 数	費 用 額	療 養 費 等					
				食事療養・件数	療養費・件数	療養費・費用額	移送費・件数	移送費・費用額	
1	下 関 市	19,785	221,616,220	1	36	448,918	0	0	19,822
2	宇 部 市	10,674	161,201,074	0	15	321,111	0	0	10,689
3	山 口 市	13,162	171,076,828	0	27	549,896	1	21,680	13,190
6	防 府 市	8,187	104,655,492	0	17	161,310	0	0	8,204
7	下 松 市	3,765	40,661,790	0	1	36,700	0	0	3,766
8	岩 国 市	10,844	114,658,670	0	27	1,294,016	0	0	10,871
9	山陽小野田市	4,296	45,314,304	0	7	64,065	0	0	4,303
10	光 市	2,604	45,537,680	0	4	290,600	0	0	2,608
12	柳 井 市	2,604	38,075,066	0	0	0	0	0	2,604
13	美 祢 市	1,153	21,574,918	0	0	0	0	0	1,153
59	周 南 市	9,360	129,431,444	0	29	312,585	0	0	9,389
60	萩 市	2,909	27,146,370	0	3	56,324	0	0	2,912
61	長 門 市	2,020	19,600,770	0	7	407,716	0	0	2,027
15	周防大島町	1,082	8,384,420	0	0	0	0	0	1,082
19	和 木 町	313	2,364,090	0	0	0	0	0	313
28	上 関 町	102	883,906	0	0	0	0	0	102
30	田 布 施 町	716	5,111,418	0	2	4,440	0	0	718
31	平 生 町	665	8,551,404	0	1	31,588	0	0	666
52	阿 武 町	143	1,302,170	0	0	0	0	0	143
302	医 師 国 保	1,445	12,475,890	0	0	0	0	0	1,445
	市 計	91,363	1,140,550,626	1	173	3,943,241	1	21,680	91,538
	町 計	3,021	26,597,408	0	3	36,028	0	0	3,024
	市 町 計	94,384	1,167,148,034	1	176	3,979,269	1	21,680	94,562
	組 合 計	1,445	12,475,890	0	0	0	0	0	1,445
	総 計	95,829	1,179,623,924	1	176	3,979,269	1	21,680	96,007

状況（一般＋退職・未就学児分再掲）（その3）

（事業年報C＋F表）

療 養 諸 費				高 額 療 養 費				No.
計				合 算 分				
費 用 額	保険者負担分	一部負担金	他法負担分	多数該当分・件数	多数該当分・高額療養費	その他・件数	その他・高額療養費	
222,065,138	177,111,675	6,425,958	38,527,505	3	271,846	10	886,815	1
161,522,185	128,113,632	8,497,805	24,910,748	16	617,263	10	450,098	2
171,648,404	136,625,097	5,609,311	29,413,996	3	169,490	9	564,360	3
104,816,802	83,622,718	3,116,415	18,077,669	9	213,662	8	364,780	6
40,698,490	32,457,928	1,181,412	7,059,150	0	0	4	272,959	7
115,952,686	92,482,703	4,630,638	18,839,345	29	268,629	356	2,783,239	8
45,378,369	36,227,696	775,500	8,375,173	0	0	4	318,739	9
45,828,280	35,955,916	2,957,925	6,914,439	0	0	1	428	10
38,075,066	30,159,332	2,255,975	5,659,759	7	159,783	3	76,033	12
21,574,918	17,257,506	1,602,865	2,714,547	4	192,336	1	26,320	13
129,744,029	103,063,941	5,536,894	21,143,194	145	3,711,634	62	1,702,472	59
27,202,694	21,674,267	631,811	4,896,616	0	0	0	0	60
20,008,486	15,940,953	122,636	3,944,897	3	62,856	5	273,928	61
8,384,420	6,694,164	57,576	1,632,680	0	0	0	0	15
2,364,090	1,891,272	55,692	417,126	0	0	0	0	19
883,906	704,972	7,536	171,398	0	0	0	0	28
5,115,858	4,083,934	131,466	900,458	0	0	0	0	30
8,582,992	6,829,256	190,566	1,563,170	0	0	2	452,398	31
1,302,170	1,036,826	9,348	255,996	0	0	0	0	52
12,475,890	9,966,636	327,644	2,181,610	0	0	0	0	302
1,144,515,547	910,693,364	43,345,145	190,477,038	219	5,667,499	473	7,720,171	
26,633,436	21,240,424	452,184	4,940,828	0	0	2	452,398	
1,171,148,983	931,933,788	43,797,329	195,417,866	219	5,667,499	475	8,172,569	
12,475,890	9,966,636	327,644	2,181,610	0	0	0	0	
1,183,624,873	941,900,424	44,124,973	197,599,476	219	5,667,499	475	8,172,569	

第13表 令和元年度 保険者別保険給付

保険給付状況（医療給付の状況・高額療養費の状況）

No.	保 険 者 名	高 額 療 養 費						
		単 独 分						
		多数該当分・件数	多数該当分・高額療養費	長期疾病分・件数	長期疾病分・高額療養費	入院分・件数	入院分・高額療養費	その他・件数
1	下 関 市	0	0	0	0	62	3,010,529	0
2	宇 部 市	2	13,374	0	0	30	2,174,565	3
3	山 口 市	1	13,462	0	0	32	664,371	2
6	防 府 市	3	44,240	1	144,680	22	833,467	0
7	下 松 市	1	9,254	0	0	9	176,634	2
8	岩 国 市	2	26,400	0	0	27	1,003,930	5
9	山陽小野田市	0	0	0	0	6	191,890	0
10	光 市	0	0	0	0	8	188,171	0
12	柳 井 市	0	0	0	0	18	668,476	0
13	美 祢 市	1	19,356	0	0	1	12,640	0
59	周 南 市	73	3,412,932	6	19,693	24	2,708,207	12
60	萩 市	0	0	0	0	4	104,104	1
61	長 門 市	3	37,606	0	0	5	51,646	0
15	周防大島町	0	0	0	0	3	53,904	0
19	和 木 町	0	0	0	0	0	0	0
28	上 関 町	0	0	0	0	0	0	0
30	田 布 施 町	0	0	0	0	0	0	0
31	平 生 町	0	0	0	0	2	89,066	0
52	阿 武 町	0	0	0	0	0	0	0
302	医 師 国 保	0	0	0	0	0	0	0
	市 計	86	3,576,624	7	164,373	248	11,788,630	25
	町 計	0	0	0	0	5	142,970	0
	市 町 計	86	3,576,624	7	164,373	253	11,931,600	25
	組 合 計	0	0	0	0	0	0	0
	総 計	86	3,576,624	7	164,373	253	11,931,600	25

状況（一般＋退職・未就学児分再掲）（その４）

（事業年報C＋F表）

高 額 療 養 費					医 療 給 付 費 計		年度平均 未就学児 被保険者数	No.
その他・高額療養費	他 法 負 担 分		合 計		件 数	給 付 額		
	件 数	高額療養費	件 数	高額療養費				
0	16	2,938,029	91	7,107,219	19,913	184,218,894	1,141	1
1,184	39	10,580,983	100	13,837,467	10,789	141,951,099	632	2
20,994	23	4,437,634	70	5,870,311	13,260	142,495,408	706	3
0	15	2,328,412	58	3,929,241	8,262	87,551,959	433	6
75,768	2	500,114	18	1,034,729	3,784	33,492,657	216	7
35,240	15	2,267,285	434	6,384,723	11,305	98,867,426	664	8
0	6	553,373	16	1,064,002	4,319	37,291,698	232	9
0	27	2,619,347	36	2,807,946	2,644	38,763,862	142	10
0	7	919,586	35	1,823,878	2,639	31,983,210	142	12
0	3	1,605,433	10	1,856,085	1,163	19,113,591	63	13
138,601	35	5,991,869	357	17,685,408	9,746	120,749,349	515	59
21,460	2	434,529	7	560,093	2,919	22,234,360	175	60
0	1	0	17	426,036	2,044	16,366,989	119	61
0	0	0	3	53,904	1,085	6,748,068	70	15
0	0	0	0	0	313	1,891,272	19	19
0	0	0	0	0	102	704,972	11	28
0	0	0	0	0	718	4,083,934	48	30
0	0	0	4	541,464	670	7,370,720	44	31
0	0	0	0	0	143	1,036,826	8	52
0	0	0	0	0	1,445	9,966,636	93	302
293,247	191	35,176,594	1,249	64,387,138	92,787	975,080,502	5,180	
0	0	0	7	595,368	3,031	21,835,792	200	
293,247	191	35,176,594	1,256	64,982,506	95,818	996,916,294	5,380	
0	0	0	0	0	1,445	9,966,636	93	
293,247	191	35,176,594	1,256	64,982,506	97,263	1,006,882,930	5,473	

第14表 令和元年度 保険者別保険給付

療養の給付（診療費）諸率

No.	保険者名	受診率 (100人当たり)				1件当たり日数				1件当た	
		入院	入院外	歯科	計	入院	入院外	歯科	計	入院	入院外
1	下関市	19.281	902.717	126.731	1,048.729	5.35	1.59	1.48	1.65	311,773	8,919
2	宇部市	17.880	974.051	144.462	1,136.392	7.75	1.74	1.49	1.80	557,121	10,551
3	山口市	21.388	1,006.232	156.799	1,184.419	5.85	1.75	1.27	1.76	394,044	10,443
6	防府市	20.554	1,030.716	139.954	1,191.224	5.96	1.61	1.29	1.65	415,631	10,438
7	下松市	18.056	934.259	106.481	1,058.796	5.97	1.57	1.30	1.62	314,295	9,353
8	岩国市	15.211	818.675	128.916	962.801	6.43	1.45	1.36	1.52	399,715	8,090
9	山陽小野田市	16.810	1,044.397	180.172	1,241.379	4.95	1.60	1.46	1.63	304,123	8,392
10	光市	29.577	936.620	93.662	1,059.859	19.00	1.52	1.40	2.00	585,747	9,286
12	柳井市	36.620	928.873	130.282	1,095.775	8.79	1.66	1.54	1.88	382,244	8,135
13	美祢市	14.286	950.794	166.667	1,131.746	10.56	1.43	1.48	1.55	1,162,424	8,088
59	周南市	18.641	940.777	172.233	1,131.650	11.59	1.52	1.36	1.66	538,726	9,517
60	萩市	13.143	898.286	128.571	1,040.000	5.48	1.48	1.53	1.54	268,676	8,711
61	長門市	18.487	856.303	131.933	1,006.723	4.32	1.55	1.25	1.56	179,208	10,679
15	周防大島町	11.429	875.714	125.714	1,012.857	4.00	1.41	1.30	1.43	158,859	7,549
19	和木町	-	763.158	268.421	1,031.579	-	1.67	1.31	1.58	-	9,335
28	上関町	18.182	554.545	27.273	600.000	7.50	1.74	1.00	1.88	106,290	7,501
30	田布施町	4.167	783.333	100.000	887.500	5.50	1.58	1.44	1.58	156,170	8,263
31	平生町	25.000	779.545	122.727	927.273	6.00	1.41	1.33	1.52	362,840	8,273
52	阿武町	12.500	975.000	87.500	1,075.000	7.00	1.49	1.00	1.51	340,680	8,186
302	医師国保	8.602	817.204	189.247	1,015.054	4.38	1.58	1.25	1.54	176,951	9,297
	市計	19.228	937.915	140.309	1,097.452	7.25	1.61	1.40	1.68	410,949	9,456
	町計	12.000	808.000	125.500	945.500	5.46	1.49	1.32	1.52	255,321	8,058
	市町計	18.959	933.086	139.758	1,091.803	7.21	1.60	1.39	1.67	407,288	9,411
	組合計	8.602	817.204	189.247	1,015.054	4.38	1.58	1.25	1.54	176,951	9,297
	総計	18.783	931.116	140.599	1,090.499	7.19	1.60	1.39	1.67	405,495	9,409

(診療費) 諸率 (一般+退職・未就学児分再掲) (その1)

(3~2ベース)

り費用額		1日当たり費用額				1人当たり費用額				被保険者1人当たり		No.
歯科	計	入院	入院外	歯科	計	入院	入院外	歯科	計	療養諸費用額	医療給付費	
11,525	14,802	58,325	5,601	7,777	8,981	60,114	80,513	14,606	155,233	194,623	161,454	1
10,185	19,104	71,866	6,056	6,847	10,588	99,612	102,775	14,713	217,100	255,573	224,606	2
9,284	17,217	67,308	5,958	7,283	9,763	84,278	105,082	14,557	203,918	243,128	201,835	3
9,945	17,372	69,795	6,468	7,716	10,525	85,430	107,586	13,918	206,934	242,071	202,199	6
10,172	14,636	52,607	5,941	7,798	9,022	56,748	87,383	10,831	154,962	188,419	155,059	7
9,874	14,516	62,205	5,574	7,286	9,568	60,800	66,231	12,729	139,760	174,628	148,897	8
9,471	12,553	61,455	5,240	6,469	7,717	51,124	87,642	17,065	155,831	195,596	160,740	9
9,280	25,373	30,829	6,099	6,636	12,690	173,249	86,972	8,692	268,913	322,734	272,985	10
10,919	20,968	43,494	4,899	7,088	11,128	139,977	75,562	14,226	229,764	268,134	225,234	12
9,532	22,872	110,124	5,647	6,457	14,718	166,061	76,903	15,886	258,850	342,459	303,390	13
9,389	18,215	46,467	6,248	6,883	10,940	100,423	89,534	16,171	206,127	251,930	234,465	59
9,179	12,054	49,044	5,869	5,986	7,824	35,312	78,245	11,802	125,359	155,444	127,053	60
7,132	13,309	41,501	6,909	5,684	8,540	33,131	91,442	9,409	133,982	168,139	137,538	61
9,497	9,498	39,715	5,343	7,331	6,654	18,155	66,106	11,939	96,200	119,777	96,401	15
8,286	9,062	-	5,593	6,307	5,748	-	71,240	22,242	93,482	124,426	99,541	19
4,217	10,345	14,172	4,316	4,217	5,506	19,325	41,595	1,150	62,070	80,355	64,088	28
9,535	9,101	28,395	5,230	6,633	5,752	6,507	64,727	9,535	80,769	106,580	85,082	30
6,538	17,603	60,473	5,863	4,903	11,546	90,710	64,490	8,023	163,224	195,068	167,516	31
5,079	11,799	48,669	5,504	5,079	7,806	42,585	79,815	4,444	126,844	162,771	129,603	52
8,738	10,614	40,446	5,874	6,990	6,872	15,222	75,977	16,536	107,735	134,149	107,168	302
10,015	16,561	56,651	5,883	7,176	9,863	79,017	88,685	14,051	181,753	220,949	188,239	
8,435	11,246	46,776	5,408	6,377	7,407	30,639	65,107	10,586	106,332	133,167	109,179	
9,962	16,390	56,475	5,869	7,151	9,791	77,218	87,808	13,923	178,949	217,686	185,300	
8,738	10,614	40,446	5,874	6,990	6,872	15,222	75,977	16,536	107,735	134,149	107,168	
9,934	16,299	56,400	5,869	7,147	9,749	76,165	87,607	13,967	177,739	216,266	183,973	

第14表 令和元年度 保険者別保険給付

療養の給付（診療費）諸率（対前年度比（％））

No.	保険者名	受診率（100人当たり）				1件当たり日数				1件当た	
		入院	入院外	歯科	計	入院	入院外	歯科	計	入院	入院外
1	下関市	97.28	98.11	95.73	97.80	86.43	97.55	94.27	96.49	83.35	102.67
2	宇部市	99.05	99.21	105.92	100.01	101.97	99.43	96.75	99.45	75.99	100.56
3	山口市	104.78	100.29	98.51	100.12	114.93	102.34	88.19	101.15	129.39	100.07
6	防府市	115.88	102.05	104.85	102.59	57.03	100.63	97.73	97.06	60.68	113.03
7	下松市	182.92	99.13	111.26	101.02	134.76	96.91	87.25	98.78	284.87	105.71
8	岩国市	125.03	97.15	104.06	98.37	94.14	97.32	102.26	99.35	94.24	93.59
9	山陽小野田市	102.58	106.09	109.11	106.47	95.56	101.27	96.05	100.62	132.40	99.73
10	光市	156.58	91.98	77.34	91.50	108.20	99.35	98.59	112.36	100.60	100.93
12	柳井市	111.97	94.19	90.06	94.18	127.76	97.65	100.00	103.30	88.78	94.14
13	美祢市	66.97	96.36	110.62	97.68	324.92	89.94	98.67	96.27	789.55	96.33
59	周南市	124.56	97.62	105.53	99.10	114.30	95.00	98.55	98.81	100.15	103.12
60	萩市	87.47	95.94	111.27	97.48	124.26	98.67	106.25	100.65	△ 93.29	111.75
61	長門市	73.35	95.84	116.75	97.58	50.53	104.03	89.93	93.98	22.74	98.11
15	周防大島町	85.20	113.44	187.43	118.82	81.47	99.30	100.78	97.95	79.00	95.86
19	和木町	-	85.92	97.09	88.57	-	126.52	108.26	122.48	-	154.99
28	上関町	84.85	92.42	34.71	85.71	140.71	108.75	91.74	113.94	95.78	94.00
30	田布施町	112.50	115.89	79.41	110.17	84.62	97.53	98.63	97.53	152.87	104.45
31	平生町	391.67	88.29	113.10	92.93	120.00	85.45	91.72	92.12	180.51	86.28
52	阿武町	81.25	107.42	71.09	102.76	466.67	94.90	69.44	97.42	772.60	96.02
302	医師国保	88.60	96.42	112.03	98.91	99.55	105.33	117.92	105.48	59.34	111.21
	市計	107.74	98.60	101.76	99.14	100.14	99.38	95.89	99.41	93.46	101.73
	町計	129.72	103.86	114.87	105.47	113.51	98.03	97.78	98.70	155.85	98.57
	市町計	108.26	98.79	102.19	99.37	100.28	98.77	95.21	98.82	93.84	101.64
	組合計	88.60	96.42	112.03	98.91	99.55	105.33	117.92	105.48	59.34	111.21
	総計	108.10	98.76	102.39	99.36	100.42	98.77	95.86	98.82	93.72	101.77

(診療費) 諸率 (一般+退職・未就学児分再掲) (その2・前年度対比)

(3~2ベース)

り費用額		1日当たり費用額				1人当たり費用額				被保険者1人当たり		No.
歯科	計	入院	入院外	歯科	計	入院	入院外	歯科	計	療養諸費用額	医療給付費	
97.09	93.48	96.44	105.38	102.84	97.02	81.08	100.73	92.94	91.43	91.59	90.01	1
101.11	87.14	74.45	100.78	104.95	87.65	75.26	99.77	107.09	87.15	90.25	92.74	2
98.66	111.99	112.46	97.88	111.12	110.19	135.56	100.35	97.18	112.13	109.69	110.47	3
101.07	88.51	106.48	111.96	103.56	91.25	70.31	115.35	105.96	90.80	91.80	88.76	6
82.61	144.62	211.45	109.11	94.28	146.11	521.05	104.79	91.90	146.10	134.87	138.85	7
101.93	104.12	100.16	95.77	99.79	105.13	117.83	90.92	106.06	102.42	102.41	104.27	8
80.78	104.67	138.58	98.33	84.10	104.37	135.83	105.80	88.15	111.44	110.43	111.49	9
111.70	137.51	92.96	101.67	113.57	122.63	157.52	92.83	86.38	125.81	124.33	127.14	10
95.59	100.59	69.54	96.25	95.77	97.38	99.40	88.68	86.10	94.73	93.82	90.98	12
101.18	206.33	243.09	106.61	103.11	213.12	528.72	92.83	111.92	201.53	181.74	197.98	13
89.18	111.45	87.60	108.06	90.00	112.24	124.75	100.66	94.12	110.45	111.94	125.93	59
92.64	312.52	△ 75.16	112.67	87.23	310.72	△ 81.60	107.21	103.09	304.62	207.08	241.63	60
95.67	45.12	45.02	94.89	105.87	47.94	16.68	94.02	111.69	44.03	49.34	45.55	61
118.43	86.92	96.96	96.36	118.01	89.21	67.31	108.74	222.00	103.28	99.35	99.26	15
107.97	141.26	-	122.39	99.68	115.86	-	133.16	104.84	125.12	124.54	124.54	19
36.28	89.63	68.11	86.27	39.59	78.86	81.27	86.87	12.59	76.83	77.29	77.27	28
85.52	102.82	180.66	107.04	86.62	105.04	171.96	121.05	67.91	113.29	111.48	106.73	30
74.21	164.08	150.42	100.64	80.76	177.17	707.01	76.18	83.93	152.48	133.17	142.17	31
48.80	127.28	165.56	101.21	70.15	130.64	627.73	103.15	34.69	130.80	124.72	124.19	52
108.49	96.04	59.68	105.59	92.28	90.65	52.58	107.22	121.53	94.99	95.17	94.63	302
96.13	101.14	93.29	102.83	100.48	102.08	100.69	100.30	97.82	100.27	100.55	101.97	
90.82	113.40	137.32	100.80	93.01	114.80	202.16	102.37	104.32	119.60	112.86	114.30	
95.95	101.37	93.56	102.78	100.24	102.32	101.60	100.41	98.05	100.73	100.88	102.31	
108.49	96.04	59.68	105.59	92.28	90.65	52.58	107.22	121.53	94.99	95.17	94.63	
96.14	101.33	93.37	102.82	100.10	102.18	101.31	100.51	98.44	100.68	100.83	102.24	

第15表 令和元年度 保険者別一般被保険者

保険給付状況（療養の給付等内訳）

No.	保 険 者 名	療 養 の 給 付 等 (診 療 費)					
		入 院			入 院 外		
		件 数	日 数	費 用 額	件 数	日 数	費 用 額
1	下 関 市	20,329	378,235	11,607,306,055	541,633	879,742	8,266,874,473
2	宇 部 市	11,770	222,611	6,676,987,899	367,688	595,503	5,369,398,989
3	山 口 市	12,691	231,311	6,966,863,131	368,279	564,072	5,644,620,509
6	防 府 市	7,161	124,604	4,057,902,897	230,715	354,482	3,552,458,210
7	下 松 市	2,976	56,493	1,703,154,490	103,609	156,575	1,519,942,320
8	岩 国 市	9,212	172,400	5,272,559,340	297,036	449,627	4,244,461,630
9	山陽小野田市	4,868	91,790	2,628,227,679	131,339	209,526	1,732,570,942
10	光 市	3,562	66,995	2,017,306,433	104,923	162,585	1,458,024,896
12	柳 井 市	2,751	51,539	1,428,446,549	73,888	115,725	1,063,484,550
13	美 祢 市	2,200	40,127	1,200,649,772	56,282	89,924	948,497,476
59	周 南 市	9,298	172,486	5,198,737,465	301,543	454,488	4,281,902,413
60	萩 市	4,637	85,528	2,525,750,376	116,037	175,608	1,765,967,902
61	長 門 市	3,242	61,704	1,750,358,017	77,467	110,070	1,095,790,558
15	周防大島町	2,571	53,154	1,300,175,060	45,946	72,603	735,796,000
19	和 木 町	376	7,502	234,908,270	10,643	17,772	155,018,340
28	上 関 町	475	10,748	244,855,720	8,548	12,360	122,547,270
30	田 布 施 町	1,213	23,072	680,047,877	34,788	54,231	526,487,143
31	平 生 町	1,069	20,921	580,565,540	28,468	44,913	372,226,940
52	阿 武 町	444	8,278	258,194,550	10,093	16,222	158,237,750
302	医 師 国 保	369	3,557	191,231,170	24,426	33,522	361,443,460
	市 計	94,697	1,755,823	53,034,250,103	2,770,439	4,317,927	40,943,994,868
	町 計	6,148	123,675	3,298,747,017	138,486	218,101	2,070,313,443
	市 町 計	100,845	1,879,498	56,332,997,120	2,908,925	4,536,028	43,014,308,311
	組 合 計	369	3,557	191,231,170	24,426	33,522	361,443,460
	総 計	101,214	1,883,055	56,524,228,290	2,933,351	4,569,550	43,375,751,771

保険給付状況（全体）（その1）

(事業年報C表)

療 養 の 給 付 等 (診 療 費)						No.
歯 科			小 計			
件 数	日 数	費 用 額	件 数	日 数	費 用 額	
106,947	218,323	1,476,603,968	668,909	1,476,300	21,350,784,496	1
70,352	127,930	928,982,182	449,810	946,044	12,975,369,070	2
81,825	145,188	1,042,901,490	462,795	940,571	13,654,385,130	3
47,051	88,962	604,678,700	284,927	568,048	8,215,039,807	6
22,126	37,792	280,854,040	128,711	250,860	3,503,950,850	7
65,217	109,158	824,542,160	371,465	731,185	10,341,563,130	8
24,915	47,471	340,182,130	161,122	348,787	4,700,980,751	9
21,963	40,820	288,659,110	130,448	270,400	3,763,990,439	10
16,072	29,251	191,649,330	92,711	196,515	2,683,580,429	12
9,411	19,338	135,198,610	67,893	149,389	2,284,345,858	13
66,785	108,902	796,667,910	377,626	735,876	10,277,307,788	59
27,304	50,139	358,595,190	147,978	311,275	4,650,313,468	60
18,438	37,422	199,908,370	99,147	209,196	3,046,056,945	61
8,055	14,449	106,332,230	56,572	140,206	2,142,303,290	15
2,755	4,652	33,689,590	13,774	29,926	423,616,200	19
1,546	2,870	21,145,640	10,569	25,978	388,548,630	28
6,950	12,416	106,978,350	42,951	89,719	1,313,513,370	30
6,192	10,678	76,747,510	35,729	76,512	1,029,539,990	31
2,096	3,924	27,194,460	12,633	28,424	443,626,760	52
8,728	13,862	96,973,780	33,523	50,941	649,648,410	302
578,406	1,060,696	7,469,423,190	3,443,542	7,134,446	101,447,668,161	
27,594	48,989	372,087,780	172,228	390,765	5,741,148,240	
606,000	1,109,685	7,841,510,970	3,615,770	7,525,211	107,188,816,401	
8,728	13,862	96,973,780	33,523	50,941	649,648,410	
614,728	1,123,547	7,938,484,750	3,649,293	7,576,152	107,838,464,811	

第15表 令和元年度 保険者別一般被保険者

保険給付状況（療養の給付等内訳）

No.	保 険 者 名	療 養 の 給 付 等					
		調 剤			食 事 療 養 ・ 生 活 療 養		
		件 数	回 数	費 用 額	件 数	回 数	費 用 額
1	下 関 市	382,652	472,469	4,436,611,358	19,614	1,033,185	689,038,484
2	宇 部 市	228,630	283,724	2,912,096,217	11,339	605,593	402,661,077
3	山 口 市	223,822	266,522	2,387,489,692	12,342	623,388	418,412,970
6	防 府 市	151,354	181,265	1,750,352,362	6,816	325,529	216,916,662
7	下 松 市	70,852	84,412	707,309,750	2,881	150,133	100,431,911
8	岩 国 市	229,864	271,392	2,457,778,810	8,754	455,949	305,141,207
9	山陽小野田市	94,537	118,030	1,207,866,856	4,653	246,775	165,073,686
10	光 市	71,766	85,970	833,592,844	3,416	178,804	118,984,706
12	柳 井 市	53,974	64,701	597,046,595	2,666	139,579	92,457,739
13	美 祢 市	38,739	48,491	474,425,776	2,115	106,697	71,835,879
59	周 南 市	212,942	251,969	2,268,795,934	8,946	465,070	310,264,821
60	萩 市	77,660	92,773	904,792,190	4,473	230,314	154,475,410
61	長 門 市	63,399	75,955	831,206,870	3,136	169,029	115,292,154
15	周防大島町	25,530	30,764	317,606,110	2,503	146,115	97,682,626
19	和 木 町	7,938	9,513	111,306,550	369	20,659	13,887,133
28	上 関 町	5,608	6,597	74,520,960	466	30,490	20,176,553
30	田 布 施 町	17,502	21,278	211,995,090	1,198	63,618	41,893,717
31	平 生 町	20,390	24,302	239,089,870	1,037	57,571	38,847,260
52	阿 武 町	7,203	9,239	87,765,320	435	22,648	15,766,447
302	医 師 国 保	15,266	18,122	166,448,070	339	8,338	5,608,004
	市 計	1,900,191	2,297,673	21,769,365,254	91,151	4,730,045	3,160,986,706
	町 計	84,171	101,693	1,042,283,900	6,008	341,101	228,253,736
	市 町 計	1,984,362	2,399,366	22,811,649,154	97,159	5,071,146	3,389,240,442
	組 合 計	15,266	18,122	166,448,070	339	8,338	5,608,004
	総 計	1,999,628	2,417,488	22,978,097,224	97,498	5,079,484	3,394,848,446

保険給付状況（全体）（その2）

(事業年報C表)

療 養 の 給 付 等						No.
訪 問 看 護			合 計			
件 数	日 数	費 用 額	件 数	日 数	費 用 額	
2,733	13,838	157,018,805	1,054,294	1,490,138	26,633,453,143	1
2,259	16,796	191,329,320	680,699	962,840	16,481,455,684	2
1,841	12,221	130,401,350	688,458	952,792	16,590,689,142	3
1,235	8,339	87,754,450	437,516	576,387	10,270,063,281	6
162	1,108	12,725,000	199,725	251,968	4,324,417,511	7
419	2,346	26,120,860	601,748	733,531	13,130,604,007	8
632	4,843	54,632,040	256,291	353,630	6,128,553,333	9
195	1,641	19,619,330	202,409	272,041	4,736,187,319	10
262	1,926	22,878,640	146,947	198,441	3,395,963,403	12
261	1,253	15,855,950	106,893	150,642	2,846,463,463	13
657	4,408	51,805,590	591,225	740,284	12,908,174,133	59
243	1,544	17,565,080	225,881	312,819	5,727,146,148	60
409	2,462	31,321,920	162,955	211,658	4,023,877,889	61
122	792	8,395,270	82,224	140,998	2,565,987,296	15
20	168	1,637,060	21,732	30,094	550,446,943	19
14	59	708,790	16,191	26,037	483,954,933	28
100	573	5,910,240	60,553	90,292	1,573,312,417	30
43	267	2,948,590	56,162	76,779	1,310,425,710	31
22	110	1,216,460	19,858	28,534	548,374,987	52
19	46	605,060	48,808	50,987	822,309,544	302
11,308	72,725	819,028,335	5,355,041	7,207,171	127,197,048,456	
321	1,969	20,816,410	256,720	392,734	7,032,502,286	
11,629	74,694	839,844,745	5,611,761	7,599,905	134,229,550,742	
19	46	605,060	48,808	50,987	822,309,544	
11,648	74,740	840,449,805	5,660,569	7,650,892	135,051,860,286	

第15表 令和元年度 保険者別一般被保険者

保険給付状況（医療給付の状況）

No.	保 険 者 名	療 養 の 給 付 等					
		食 事 療 養 ・ 生 活 療 養 （再 掲）					
		件 数	回 数	費 用 額	保 険 者 負 担 分	一 部 負 担 金	他 法 負 担 分
1	下 関 市	19,614	1,033,185	689,038,484	415,316,869	271,568,855	2,152,760
2	宇 部 市	11,339	605,593	402,661,077	230,066,009	171,359,953	1,235,115
3	山 口 市	12,342	623,388	418,412,970	240,465,033	177,084,667	863,270
6	防 府 市	6,816	325,529	216,916,662	123,051,291	92,902,241	963,130
7	下 松 市	2,881	150,133	100,431,911	54,908,457	45,414,024	109,430
8	岩 国 市	8,754	455,949	305,141,207	175,387,707	128,621,520	1,131,980
9	山陽小野田市	4,653	246,775	165,073,686	93,314,578	71,530,448	228,660
10	光 市	3,416	178,804	118,984,706	66,813,056	50,870,310	1,301,340
12	柳 井 市	2,666	139,579	92,457,739	55,613,057	36,506,152	338,530
13	美 祢 市	2,115	106,697	71,835,879	37,916,787	33,916,332	2,760
59	周 南 市	8,946	465,070	310,264,821	174,316,364	133,701,552	2,246,905
60	萩 市	4,473	230,314	154,475,410	85,973,750	68,264,130	237,530
61	長 門 市	3,136	169,029	115,292,154	67,611,862	47,305,257	375,035
15	周防大島町	2,503	146,115	97,682,626	62,802,776	34,822,350	57,500
19	和 木 町	369	20,659	13,887,133	8,083,963	5,629,770	173,400
28	上 関 町	466	30,490	20,176,553	13,622,023	6,554,530	0
30	田 布 施 町	1,198	63,618	41,893,717	23,241,289	18,355,728	296,700
31	平 生 町	1,037	57,571	38,847,260	23,371,230	15,473,010	3,020
52	阿 武 町	435	22,648	15,766,447	8,769,097	6,997,350	0
302	医 師 国 保	339	8,338	5,608,004	2,030,384	3,577,620	0
	市 計	91,151	4,730,045	3,160,986,706	1,820,754,820	1,329,045,441	11,186,445
	町 計	6,008	341,101	228,253,736	139,890,378	87,832,738	530,620
	市 町 計	97,159	5,071,146	3,389,240,442	1,960,645,198	1,416,878,179	11,717,065
	組 合 計	339	8,338	5,608,004	2,030,384	3,577,620	0
	総 計	97,498	5,079,484	3,394,848,446	1,962,675,582	1,420,455,799	11,717,065

保険給付状況（全体）（その3）

(事業年報C表)

療養の給付等		療養費等							No.
件数	費用額	食事療養・生活療養				療養費			
		件数	保険者負担分	一部負担金	他法負担分	診療費			
						件数	費用額		
1,054,294	26,633,453,143	125	882,330	△ 882,330	0	968	17,941,560	1	
680,699	16,481,455,684	24	47,400	△ 47,400	0	169	4,106,888	2	
688,458	16,590,689,142	19	51,450	△ 51,450	0	601	7,423,612	3	
437,516	10,270,063,281	11	44,250	△ 44,250	0	261	4,033,457	6	
199,725	4,324,417,511	12	37,730	△ 37,730	0	132	1,323,911	7	
601,748	13,130,604,007	14	69,000	△ 69,000	0	260	6,231,692	8	
256,291	6,128,553,333	29	164,550	△ 164,550	0	169	3,755,280	9	
202,409	4,736,187,319	9	22,040	△ 22,040	0	99	1,105,984	10	
146,947	3,395,963,403	2	3,150	△ 3,150	0	23	8,180,455	12	
106,893	2,846,463,463	1	4,650	△ 4,650	0	63	907,078	13	
591,225	12,908,174,133	14	92,050	△ 92,050	0	386	7,944,592	59	
225,881	5,727,146,148	2	4,850	△ 4,850	0	102	2,803,513	60	
162,955	4,023,877,889	0	0	0	0	79	1,062,026	61	
82,224	2,565,987,296	14	52,550	△ 52,550	0	76	1,210,280	15	
21,732	550,446,943	1	300	△ 300	0	20	257,240	19	
16,191	483,954,933	0	0	0	0	0	0	28	
60,553	1,573,312,417	2	4,200	△ 4,200	0	54	466,900	30	
56,162	1,310,425,710	2	12,750	△ 12,750	0	3	43,570	31	
19,858	548,374,987	0	0	0	0	0	0	52	
48,808	822,309,544	0	0	0	0	6	126,180	302	
5,355,041	127,197,048,456	262	1,423,450	△ 1,423,450	0	3,312	66,820,048		
256,720	7,032,502,286	19	69,800	△ 69,800	0	153	1,977,990		
5,611,761	134,229,550,742	281	1,493,250	△ 1,493,250	0	3,465	68,798,038		
48,808	822,309,544	0	0	0	0	6	126,180		
5,660,569	135,051,860,286	281	1,493,250	△ 1,493,250	0	3,471	68,924,218		

第15表 令和元年度 保険者別一般被保険者

保険給付状況（医療給付の状況）

No.	保 険 者 名	療 養 費 等							
		療 養 費							
		補 装 具		柔道整復師		アンマ・マッサージ		ハリ・キョウ	
		件 数	費 用 額	件 数	費 用 額	件 数	費 用 額	件 数	費 用 額
1	下 関 市	777	24,129,372	19,681	158,720,133	483	15,763,480	777	7,022,740
2	宇 部 市	458	14,913,952	10,170	83,979,632	300	12,132,720	20	274,620
3	山 口 市	600	19,728,387	10,726	66,432,630	559	20,135,160	339	8,062,660
6	防 府 市	273	8,757,329	5,065	34,820,908	159	6,248,900	17	211,400
7	下 松 市	146	4,568,696	2,102	14,369,350	0	0	86	726,120
8	岩 国 市	398	13,253,108	6,560	40,159,605	34	1,233,780	284	3,974,460
9	山陽小野田市	152	3,950,941	4,214	32,731,852	101	2,716,600	0	0
10	光 市	201	6,107,762	1,295	7,497,402	34	1,144,610	46	343,510
12	柳 井 市	106	3,997,609	909	4,550,246	82	1,863,010	58	469,600
13	美 祢 市	85	2,656,464	1,248	7,256,121	45	2,037,180	28	196,380
59	周 南 市	334	11,696,311	5,278	33,359,591	140	4,450,270	113	1,562,360
60	萩 市	235	6,974,089	3,828	27,708,340	46	537,380	62	528,270
61	長 門 市	139	4,907,921	2,000	11,630,017	94	2,253,580	52	382,230
15	周防大島町	75	3,118,455	695	3,095,259	14	246,420	24	224,560
19	和 木 町	8	167,552	132	824,922	0	0	4	133,910
28	上 関 町	16	829,001	39	254,340	9	154,180	8	170,725
30	田 布 施 町	54	1,794,363	604	3,221,003	0	0	33	183,620
31	平 生 町	50	1,348,053	502	3,076,574	0	0	13	78,320
52	阿 武 町	13	316,035	174	1,033,296	6	88,270	0	0
302	医 師 国 保	44	1,345,904	474	2,616,762	1	5,580	5	12,850
	市 計	3,904	125,641,941	73,076	523,215,827	2,077	70,516,670	1,882	23,754,350
	町 計	216	7,573,459	2,146	11,505,394	29	488,870	82	791,135
	市 町 計	4,120	133,215,400	75,222	534,721,221	2,106	71,005,540	1,964	24,545,485
	組 合 計	44	1,345,904	474	2,616,762	1	5,580	5	12,850
	総 計	4,164	134,561,304	75,696	537,337,983	2,107	71,011,120	1,969	24,558,335

保険給付状況（全体）（その4）

（事業年報C表）

療 養 費 等					療 養 諸 費			No.
療 養 費				移 送 費		計		
そ の 他		小 計		件 数	費 用 額	件 数	費 用 額	
件 数	費 用 額	件 数	費 用 額					
1	55,453	22,687	223,632,738	1	8,430	1,077,107	26,857,094,311	1
0	0	11,117	115,407,812	0	0	691,840	16,596,863,496	2
1	45,324	12,826	121,827,773	2	88,680	701,305	16,712,605,595	3
20	219,505	5,795	54,291,499	1	100,000	443,323	10,324,454,780	6
0	0	2,466	20,988,077	0	0	202,203	4,345,405,588	7
55	0	7,591	64,852,645	0	0	609,353	13,195,456,652	8
0	0	4,636	43,154,673	0	0	260,956	6,171,708,006	9
0	0	1,675	16,199,268	0	0	204,093	4,752,386,587	10
0	0	1,178	19,060,920	0	0	148,127	3,415,024,323	12
0	0	1,469	13,053,223	0	0	108,363	2,859,516,686	13
1	66,940	6,252	59,080,064	0	0	597,491	12,967,254,197	59
0	0	4,273	38,551,592	0	0	230,156	5,765,697,740	60
0	0	2,364	20,235,774	0	0	165,319	4,044,113,663	61
0	0	884	7,894,974	0	0	83,122	2,573,882,270	15
0	0	164	1,383,624	0	0	21,897	551,830,567	19
1	15,000	73	1,423,246	0	0	16,264	485,378,179	28
1	25,050	746	5,690,936	0	0	61,301	1,579,003,353	30
0	0	568	4,546,517	0	0	56,732	1,314,972,227	31
0	0	193	1,437,601	0	0	20,051	549,812,588	52
0	0	530	4,107,276	0	0	49,338	826,416,820	302
78	387,222	84,329	810,336,058	4	197,110	5,439,636	128,007,581,624	
2	40,050	2,628	22,376,898	0	0	259,367	7,054,879,184	
80	427,272	86,957	832,712,956	4	197,110	5,699,003	135,062,460,808	
0	0	530	4,107,276	0	0	49,338	826,416,820	
80	427,272	87,487	836,820,232	4	197,110	5,748,341	135,888,877,628	

第15表 令和元年度 保険者別一般被保険者

保険給付状況（医療給付の状況・高額療養費の状況）

No.	保 険 者 名	療 養 諸 費			高 額 療 養 費		
		計			合 算 分		
		保険者負担分	一部負担金	他法負担分	多 数 該 当 分		そ の 件 数
件 数	高 額 療 養 費						
1	下 関 市	19,732,204,949	6,032,738,715	1,092,150,647	2,643	82,678,886	13,143
2	宇 部 市	12,220,064,991	3,677,475,710	699,322,795	2,371	68,742,443	12,689
3	山 口 市	12,294,090,107	3,795,219,334	623,296,154	1,750	42,532,096	7,555
6	防 府 市	7,586,837,511	2,356,167,463	381,449,806	1,480	43,246,022	6,954
7	下 松 市	3,183,066,547	994,995,906	167,343,135	557	13,181,432	2,451
8	岩 国 市	9,690,627,296	3,023,213,127	481,616,229	2,000	35,477,203	9,683
9	山陽小野田市	4,525,261,571	1,419,244,134	227,202,301	853	18,662,122	4,856
10	光 市	3,488,779,965	1,075,497,898	188,108,724	658	16,577,532	3,500
12	柳 井 市	2,508,438,780	764,918,050	141,667,493	388	7,911,878	1,709
13	美 祢 市	2,106,936,690	646,737,782	105,842,214	294	11,871,593	2,281
59	周 南 市	9,549,447,602	2,907,378,631	510,427,964	1,826	50,672,500	10,037
60	萩 市	4,232,112,978	1,320,994,155	212,590,607	637	16,925,182	3,882
61	長 門 市	2,964,430,483	939,327,304	140,355,876	696	17,700,267	2,649
15	周防大島町	1,899,355,099	581,297,820	93,229,351	334	8,211,858	1,805
19	和 木 町	406,038,295	130,149,278	15,642,994	82	1,371,026	307
28	上 関 町	357,614,990	107,964,430	19,798,759	22	201,421	0
30	田 布 施 町	1,156,824,696	352,484,515	69,694,142	226	6,972,769	1,017
31	平 生 町	963,651,564	298,526,786	52,793,877	278	7,593,992	796
52	阿 武 町	400,930,975	128,765,895	20,115,718	40	857,084	16
302	医 師 国 保	579,424,226	225,413,213	21,579,381	28	563,474	43
	市 計	94,082,299,470	28,953,908,209	4,971,373,945	16,153	426,179,156	81,389
	町 計	5,184,415,619	1,599,188,724	271,274,841	982	25,208,150	3,941
	市 町 計	99,266,715,089	30,553,096,933	5,242,648,786	17,135	451,387,306	85,330
	組 合 計	579,424,226	225,413,213	21,579,381	28	563,474	43
	総 計	99,846,139,315	30,778,510,146	5,264,228,167	17,163	451,950,780	85,373

保険給付状況（全体）（その5）

（事業年報C表）

高 額 療 養 費							No.
単 独 分							
他	多 数 該 当 分		長 期 疾 病 分		入 院 分		
高額療養費	件 数	高額療養費	件 数	高額療養費	件 数	高額療養費	
134,141,684	7,912	808,112,573	5,224	421,873,680	9,087	1,217,426,847	1
123,025,910	4,403	417,595,588	2,721	227,988,135	5,317	682,347,551	2
79,396,920	5,263	494,594,328	1,876	182,059,484	5,516	705,253,493	3
61,086,962	2,593	257,110,281	1,864	155,087,670	3,069	398,324,782	6
21,121,860	1,348	125,462,219	680	55,552,629	1,367	169,482,247	7
73,541,211	3,881	373,662,146	2,335	165,390,567	3,882	530,101,636	8
44,983,329	2,037	193,404,029	792	64,900,417	1,955	252,884,613	9
31,417,874	1,363	129,386,625	513	49,173,204	1,481	186,489,952	10
16,579,367	1,076	102,180,140	534	43,074,570	1,091	128,906,021	12
19,221,665	834	82,648,699	394	45,057,696	982	125,127,248	13
85,414,370	3,672	330,693,532	2,178	159,607,436	4,521	513,124,410	59
34,445,664	1,551	132,586,868	534	55,754,511	2,130	272,064,865	60
26,213,402	1,327	122,426,971	195	25,428,650	1,441	176,775,673	61
15,998,466	1,079	95,061,260	416	39,809,038	988	105,356,910	15
2,818,804	214	20,065,929	47	3,084,379	147	21,966,142	19
0	275	19,524,609	47	6,204,716	241	21,230,568	28
9,886,406	580	59,397,810	231	19,177,464	487	62,914,742	30
7,425,466	567	44,354,732	272	21,171,276	414	44,245,005	31
129,359	196	15,624,113	106	10,274,528	199	30,889,796	52
2,098,342	42	3,960,912	150	11,105,359	110	16,215,860	302
750,590,218	37,260	3,569,863,999	19,840	1,650,948,649	41,839	5,358,309,338	
36,258,501	2,911	254,028,453	1,119	99,721,401	2,476	286,603,163	
786,848,719	40,171	3,823,892,452	20,959	1,750,670,050	44,315	5,644,912,501	
2,098,342	42	3,960,912	150	11,105,359	110	16,215,860	
788,947,061	40,213	3,827,853,364	21,109	1,761,775,409	44,425	5,661,128,361	

第15表 令和元年度 保険者別一般被保険者

保険給付状況（医療給付の状況・高額療養費の状況・高額介護合算療養費の状況）

No.	保 険 者 名	高 額 療 養 費					
		単 独 分		他 法 併 用 分		合	
		そ の 他		件 数	高 額 療 養 費	件 数	高 額 療 養 費
件 数	高 額 療 養 費						
1	下 関 市	5,768	165,254,052	3,032	352,453,332	46,809	3,181,941,054
2	宇 部 市	3,730	103,337,567	2,235	246,228,988	33,466	1,869,266,182
3	山 口 市	3,480	101,698,901	1,866	174,831,743	27,306	1,780,366,965
6	防 府 市	2,402	77,236,918	1,328	173,026,616	19,690	1,165,119,251
7	下 松 市	836	27,378,347	530	64,735,440	7,769	476,914,174
8	岩 国 市	2,801	98,872,333	1,729	166,305,913	26,311	1,443,351,009
9	山陽小野田市	1,202	30,346,586	676	70,862,071	12,371	676,043,167
10	光 市	973	28,647,328	737	80,420,656	9,225	522,113,171
12	柳 井 市	657	24,464,711	507	49,005,851	5,962	372,122,538
13	美 祢 市	720	21,292,059	253	25,541,143	5,758	330,760,103
59	周 南 市	2,817	98,036,649	1,704	165,860,979	26,755	1,403,409,876
60	萩 市	1,821	50,417,477	491	45,799,997	11,046	607,994,564
61	長 門 市	844	29,950,744	410	45,052,549	7,562	443,548,256
15	周防大島町	663	13,660,788	335	38,420,947	5,620	316,519,267
19	和 木 町	102	7,059,206	68	8,084,040	967	64,449,526
28	上 関 町	178	5,915,724	79	8,803,843	842	61,880,881
30	田 布 施 町	259	8,141,155	148	18,872,686	2,948	185,363,032
31	平 生 町	199	5,617,016	125	26,851,536	2,651	157,259,023
52	阿 武 町	314	3,729,230	48	3,623,855	919	65,127,965
302	医 師 国 保	19	1,288,313	39	18,058,517	431	53,290,777
	市 計	28,051	856,933,672	15,498	1,660,125,278	240,030	14,272,950,310
	町 計	1,715	44,123,119	803	104,656,907	13,947	850,599,694
	市 町 計	29,766	901,056,791	16,301	1,764,782,185	253,977	15,123,550,004
	組 合 計	19	1,288,313	39	18,058,517	431	53,290,777
	総 計	29,785	902,345,104	16,340	1,782,840,702	254,408	15,176,840,781

保険給付状況（全体）（その6）

（事業年報C表）

計		高額介護合算療養費		医療給付費計		年度平均 長期高額特定 疾病該当者数	No.
現物給付分（再掲）		件数	給付額	件数	給付額		
件数	高額療養費						
27,832	2,763,411,823	16	102,400	1,123,916	22,914,146,003	285	1
16,884	1,587,211,767	80	1,937,565	725,306	14,089,331,173	127	2
16,447	1,588,191,330	96	2,122,707	728,611	14,074,457,072	138	3
10,366	1,017,548,673	32	1,408,852	463,013	8,751,956,762	108	6
4,113	418,747,940	15	250,615	209,972	3,659,980,721	53	7
13,103	1,282,016,372	66	1,277,931	635,664	11,133,978,305	124	8
6,108	574,017,793	18	329,496	273,327	5,201,304,738	39	9
4,570	452,417,353	18	481,139	213,318	4,010,893,136	43	10
3,545	334,120,589	9	233,425	154,089	2,880,561,318	34	12
2,842	278,215,336	15	211,736	114,121	2,437,696,793	26	13
12,850	1,183,707,810	31	770,503	624,246	10,952,857,478	121	59
5,464	535,009,256	12	118,868	241,202	4,840,107,542	43	60
3,847	382,765,190	20	373,137	172,881	3,407,978,739	14	61
3,123	278,107,021	10	165,693	88,742	2,215,874,366	27	15
521	58,990,356	2	20,896	22,864	470,487,821	2	19
564	56,210,921	0	0	17,106	419,495,871	2	28
1,511	157,731,557	10	143,598	64,249	1,342,187,728	14	30
1,309	134,198,543	1	3,055	59,383	1,120,910,587	18	31
526	58,714,372	1	8,301	20,970	466,058,940	8	52
309	46,987,742	0	0	49,769	632,715,003	6	302
127,971	12,397,381,232	428	9,618,374	5,679,666	108,355,249,780	1,155	
7,554	743,952,770	24	341,543	273,314	6,035,015,313	71	
135,525	13,141,334,002	452	9,959,917	5,952,980	114,390,265,093	1,226	
309	46,987,742	0	0	49,769	632,715,003	6	
135,834	13,188,321,744	452	9,959,917	6,002,749	115,022,980,096	1,232	

第15表 令和元年度 保険者別一般被保険者

保険給付状況（その他の保険給付の状況）

No.	保 険 者 名	そ の 他 の 保 険 給 付							
		出産育児給付		葬 祭 給 付		傷 病 手 当 金		出 産 手 当 金	
		件 数	給 付 額	件 数	給 付 額	件 数	給 付 額	件 数	給 付 額
1	下 関 市	135	56,588,000	463	23,150,000	0	0	0	0
2	宇 部 市	79	33,100,000	273	10,920,000	0	0	0	0
3	山 口 市	97	40,644,000	268	13,400,000	0	0	0	0
6	防 府 市	55	23,036,000	172	8,600,000	0	0	0	0
7	下 松 市	35	14,684,000	94	4,700,000	0	0	0	0
8	岩 国 市	94	39,368,000	237	11,850,000	0	0	0	0
9	山陽小野田市	25	10,316,978	99	4,950,000	0	0	0	0
10	光 市	11	4,620,000	85	4,250,000	0	0	0	0
12	柳 井 市	8	3,360,000	61	3,050,000	0	0	0	0
13	美 祢 市	5	1,680,000	51	2,040,000	0	0	0	0
59	周 南 市	74	30,984,000	218	10,900,000	0	0	0	0
60	萩 市	18	7,560,000	101	4,040,000	0	0	0	0
61	長 門 市	8	3,360,000	71	3,550,000	0	0	0	0
15	周防大島町	6	2,520,000	48	2,400,000	0	0	0	0
19	和 木 町	3	1,260,000	10	500,000	0	0	0	0
28	上 関 町	1	420,000	10	500,000	0	0	0	0
30	田 布 施 町	4	1,680,000	32	1,600,000	0	0	0	0
31	平 生 町	7	2,940,000	12	600,000	0	0	0	0
52	阿 武 町	1	420,000	9	450,000	0	0	0	0
302	医 師 国 保	20	8,368,000	10	1,500,000	12	2,367,000	0	0
	市 計	644	269,300,978	2,193	105,400,000	0	0	0	0
	町 計	22	9,240,000	121	6,050,000	0	0	0	0
	市 町 計	666	278,540,978	2,314	111,450,000	0	0	0	0
	組 合 計	20	8,368,000	10	1,500,000	12	2,367,000	0	0
	総 計	686	286,908,978	2,324	112,950,000	12	2,367,000	0	0

保険給付状況（全体）（その7）

(事業年報C表)

その他の保険給付				保険給付費計		年度平均 一般被保険者数	No.
その他任意給付		計		件数	給付額		
件数	給付額	件数	給付額				
0	0	598	79,738,000	1,124,514	22,993,884,003	56,036	1
0	0	352	44,020,000	725,658	14,133,351,173	33,448	2
0	0	365	54,044,000	728,976	14,128,501,072	36,191	3
0	0	227	31,636,000	463,240	8,783,592,762	22,411	6
0	0	129	19,384,000	210,101	3,679,364,721	10,550	7
0	0	331	51,218,000	635,995	11,185,196,305	29,401	8
0	0	124	15,266,978	273,451	5,216,571,716	12,529	9
0	0	96	8,870,000	213,414	4,019,763,136	10,719	10
0	0	69	6,410,000	154,158	2,886,971,318	7,544	12
0	0	56	3,720,000	114,177	2,441,416,793	5,390	13
0	0	292	41,884,000	624,538	10,994,741,478	29,703	59
0	0	119	11,600,000	241,321	4,851,707,542	12,023	60
0	0	79	6,910,000	172,960	3,414,888,739	8,393	61
0	0	54	4,920,000	88,796	2,220,794,366	4,977	15
0	0	13	1,760,000	22,877	472,247,821	1,150	19
0	0	11	920,000	17,117	420,415,871	855	28
0	0	36	3,280,000	64,285	1,345,467,728	3,421	30
0	0	19	3,540,000	59,402	1,124,450,587	2,776	31
0	0	10	870,000	20,980	466,928,940	1,007	52
0	0	42	12,235,000	49,811	644,950,003	4,107	302
0	0	2,837	374,700,978	5,682,503	108,729,950,758	274,338	
0	0	143	15,290,000	273,457	6,050,305,313	14,186	
0	0	2,980	389,990,978	5,955,960	114,780,256,071	288,524	
0	0	42	12,235,000	49,811	644,950,003	4,107	
0	0	3,022	402,225,978	6,005,771	115,425,206,074	292,631	

第16表 令和元年度 保険者別一般被保険者

療養の給付（診療費）諸率

No.	保険者名	受診率 (100人当たり)				1件当たり日数				1件当た	
		入院	入院外	歯科	計	入院	入院外	歯科	計	入院	入院外
1	下関市	36.278	966.580	190.854	1,193.713	18.61	1.62	2.04	2.21	570,973	15,263
2	宇部市	35.189	1,099.282	210.332	1,344.804	18.91	1.62	1.82	2.10	567,289	14,603
3	山口市	35.067	1,017.598	226.092	1,278.757	18.23	1.53	1.77	2.03	548,961	15,327
6	防府市	31.953	1,029.472	209.946	1,271.371	17.40	1.54	1.89	1.99	566,667	15,398
7	下松市	28.209	982.076	209.725	1,220.009	18.98	1.51	1.71	1.95	572,297	14,670
8	岩国市	31.332	1,010.292	221.819	1,263.443	18.71	1.51	1.67	1.97	572,358	14,289
9	山陽小野田市	38.854	1,048.280	198.859	1,285.992	18.86	1.60	1.91	2.16	539,899	13,192
10	光市	33.231	978.851	204.898	1,216.979	18.81	1.55	1.86	2.07	566,341	13,896
12	柳井市	36.466	979.427	213.043	1,228.937	18.73	1.57	1.82	2.12	519,246	14,393
13	美祢市	40.816	1,044.193	174.601	1,259.610	18.24	1.60	2.05	2.20	545,750	16,853
59	周南市	31.303	1,015.194	224.843	1,271.340	18.55	1.51	1.63	1.95	559,124	14,200
60	萩市	38.568	965.125	227.098	1,230.791	18.44	1.51	1.84	2.10	544,695	15,219
61	長門市	38.627	922.995	219.683	1,181.306	19.03	1.42	2.03	2.11	539,901	14,145
15	周防大島町	51.658	923.167	161.844	1,136.669	20.67	1.58	1.79	2.48	505,708	16,014
19	和木町	32.696	925.478	239.565	1,197.739	19.95	1.67	1.69	2.17	624,756	14,565
28	上関町	55.556	999.766	180.819	1,236.140	22.63	1.45	1.86	2.46	515,486	14,336
30	田布施町	35.457	1,016.896	203.157	1,255.510	19.02	1.56	1.79	2.09	560,633	15,134
31	平生町	38.509	1,025.504	223.055	1,287.068	19.57	1.58	1.72	2.14	543,092	13,075
52	阿武町	44.091	1,002.284	208.143	1,254.518	18.64	1.61	1.87	2.25	581,519	15,678
302	医師国保	8.985	594.741	212.515	816.241	9.64	1.37	1.59	1.52	518,242	14,797
	市計	34.518	1,009.863	210.837	1,255.219	18.54	1.56	1.83	2.07	560,042	14,779
	町計	43.339	976.216	194.516	1,214.070	20.12	1.57	1.78	2.27	536,556	14,950
	市町計	34.952	1,008.209	210.035	1,253.196	18.64	1.56	1.83	2.08	558,610	14,787
	組合計	8.985	594.741	212.515	816.241	9.64	1.37	1.59	1.52	518,242	14,797
	総計	34.588	1,002.406	210.069	1,247.063	18.60	1.56	1.83	2.08	558,463	14,787

保険給付（診療費）諸率（全体）（その1）

(3～2ベース)

り費用額		1日当たり費用額				1人当たり費用額				被保険者1人当たり		No.
歯科	計	入院	入院外	歯科	計	入院	入院外	歯科	計	療養諸費用額	医療給付費	
13,807	31,919	30,688	9,397	6,763	14,462	207,140	147,528	26,351	381,019	479,283	408,918	1
13,205	28,846	29,994	9,017	7,262	13,715	199,623	160,530	27,774	387,927	496,199	421,231	2
12,746	29,504	30,119	10,007	7,183	14,517	192,503	155,968	28,817	377,287	461,789	388,894	3
12,852	28,832	32,566	10,022	6,797	14,462	181,067	158,514	26,981	366,563	460,687	390,521	6
12,693	27,223	30,148	9,707	7,432	13,968	161,436	144,070	26,621	332,128	411,887	346,918	7
12,643	27,840	30,583	9,440	7,554	14,144	179,333	144,365	28,045	351,742	448,810	378,694	8
13,654	29,177	28,633	8,269	7,166	13,478	209,772	138,285	27,152	375,208	492,594	415,141	9
13,143	28,854	30,111	8,968	7,072	13,920	188,199	136,022	26,930	351,151	443,361	374,185	10
11,924	28,946	27,716	9,190	6,552	13,656	189,349	140,971	25,404	355,724	452,681	381,835	12
14,366	33,646	29,921	10,548	6,991	15,291	222,755	175,974	25,083	423,812	530,523	452,263	13
11,929	27,216	30,140	9,421	7,315	13,966	175,024	144,157	26,821	346,002	436,564	368,746	59
13,133	31,426	29,531	10,056	7,152	14,940	210,077	146,882	29,826	386,785	479,556	402,571	60
10,842	30,723	28,367	9,955	5,342	14,561	208,550	130,560	23,818	362,928	481,844	406,050	61
13,201	37,869	24,461	10,135	7,359	15,280	261,237	147,839	21,365	430,441	517,155	445,223	15
12,229	30,755	31,313	8,723	7,242	14,155	204,268	134,799	29,295	368,362	479,853	409,120	19
13,678	36,763	22,782	9,915	7,368	14,957	286,381	143,330	24,732	454,443	567,694	490,638	28
15,393	30,582	29,475	9,708	8,616	14,640	198,786	153,899	31,271	383,956	461,562	392,338	30
12,395	28,815	27,750	8,288	7,187	13,456	209,137	134,088	27,647	370,872	473,693	403,786	31
12,974	35,117	31,190	9,755	6,930	15,607	256,400	157,138	27,005	440,543	545,991	462,819	52
11,111	19,379	53,762	10,782	6,996	12,753	46,562	88,007	23,612	158,181	201,222	154,058	302
12,914	29,460	30,205	9,482	7,042	14,219	193,317	149,247	27,227	369,791	466,605	394,970	
13,484	33,335	26,673	9,492	7,595	14,692	232,535	145,941	26,229	404,705	497,313	425,421	
12,940	29,645	29,972	9,483	7,066	14,244	195,245	149,084	27,178	371,507	468,115	396,467	
11,111	19,379	53,762	10,782	6,996	12,753	46,562	88,007	23,612	158,181	201,222	154,058	
12,914	29,551	30,017	9,492	7,066	14,234	193,159	148,227	27,128	368,513	464,369	393,065	

第16表 令和元年度 保険者別一般被保険者

療養の給付（診療費）諸率（対前年度比（%））

No.	保険者名	受診率（100人当たり）				1件当たり日数				1件当た	
		入院	入院外	歯科	計	入院	入院外	歯科	計	入院	入院外
1	下関市	102.03	100.63	105.19	101.38	100.54	98.18	95.77	99.10	102.69	102.13
2	宇部市	100.80	100.74	105.54	101.46	102.88	98.78	96.30	99.06	102.40	100.23
3	山口市	102.12	100.30	106.61	101.41	99.78	99.35	96.20	99.02	101.58	102.51
6	防府市	103.08	100.59	105.12	101.37	99.77	98.72	96.92	99.00	101.72	103.17
7	下松市	97.87	101.95	105.43	102.44	104.06	98.69	97.71	98.98	104.94	103.35
8	岩国市	101.77	100.81	102.32	101.10	102.41	97.42	96.53	98.99	103.54	100.96
9	山陽小野田市	103.07	99.84	103.31	100.46	98.38	98.77	96.46	98.63	101.82	102.19
10	光市	107.99	99.12	103.00	99.98	102.56	99.36	99.47	101.47	103.54	102.55
12	柳井市	107.71	99.97	104.17	100.89	103.37	99.37	95.29	101.44	96.42	101.72
13	美祢市	105.29	100.70	100.91	100.87	99.24	98.77	96.70	99.55	105.45	99.96
59	周南市	102.07	100.84	102.41	101.14	101.59	98.05	96.45	98.98	100.02	103.06
60	萩市	104.20	100.67	105.02	101.56	102.90	98.69	99.46	100.48	106.36	102.48
61	長門市	95.20	102.38	106.12	102.80	103.20	97.26	94.86	96.79	102.91	101.03
15	周防大島町	98.77	100.16	103.93	100.62	100.68	98.14	97.28	98.41	108.57	98.06
19	和木町	90.96	99.39	106.09	100.40	105.33	102.45	101.20	100.46	122.05	85.31
28	上関町	100.71	100.20	108.89	101.41	99.30	92.36	94.90	95.35	100.48	91.17
30	田布施町	99.51	99.58	103.92	100.26	102.15	99.36	100.00	100.00	100.79	104.78
31	平生町	93.86	100.98	110.59	102.29	98.44	98.75	93.48	95.96	102.92	104.23
52	阿武町	95.74	102.48	106.06	102.80	103.10	98.77	95.41	97.40	108.94	95.32
302	医師国保	99.39	101.95	106.61	103.09	92.78	99.28	98.15	98.70	94.75	106.56
	市計	102.20	100.63	104.51	101.31	101.31	98.73	96.32	99.04	102.36	101.99
	町計	97.43	100.30	106.10	101.07	100.95	98.13	97.27	98.27	106.06	98.93
	市町計	101.89	100.62	104.58	101.30	101.25	98.73	96.83	99.05	102.59	101.84
	組合計	99.39	101.95	106.61	103.09	92.78	99.28	98.15	98.70	94.75	106.56
	総計	101.89	100.63	104.61	101.31	101.20	98.73	96.83	99.52	102.56	101.87

保険給付（診療費）諸率（全体）（その2・前年度対比）

(3～2ベース)

り費用額		1日当たり費用額				1人当たり費用額				被保険者1人当たり		No.
歯科	計	入院	入院外	歯科	計	入院	入院外	歯科	計	療養諸費用額	医療給付費	
96.61	102.37	102.15	103.71	100.59	103.51	104.78	102.78	101.63	103.77	103.46	104.34	1
96.03	100.67	99.53	101.59	99.99	101.49	103.22	100.98	101.35	102.15	102.63	102.99	2
96.23	101.83	101.80	103.21	99.76	102.59	103.72	102.81	102.58	103.26	103.36	103.79	3
98.48	102.88	101.96	104.46	101.72	103.80	104.86	103.77	103.51	104.29	104.30	104.41	6
99.99	101.59	100.83	104.60	102.52	102.74	102.71	105.38	105.43	104.06	103.47	103.88	7
98.64	102.39	101.05	103.26	102.01	103.60	105.37	101.79	100.93	103.51	103.76	104.18	8
94.27	102.81	103.51	103.56	97.84	103.90	104.95	102.03	97.39	103.28	103.33	104.10	9
98.50	106.86	100.96	103.29	99.37	104.97	111.81	101.66	101.45	106.84	107.07	108.12	10
98.54	101.99	93.24	102.38	103.65	100.70	103.85	101.70	102.65	102.90	103.17	103.10	12
94.31	104.57	106.25	101.42	97.48	105.07	111.03	100.66	95.17	105.48	104.26	104.90	13
95.92	101.38	98.44	105.10	99.16	102.53	102.09	103.93	98.22	102.53	102.94	103.33	59
99.00	105.61	103.34	103.88	100.00	105.03	110.82	103.17	103.98	107.26	106.62	106.45	60
95.14	97.34	99.70	103.82	100.07	100.63	97.97	103.44	100.96	100.07	100.76	100.89	61
99.35	103.13	107.81	100.04	102.00	104.84	107.24	98.22	103.25	103.77	103.90	104.78	15
100.25	99.01	115.83	83.36	98.89	98.41	111.01	84.78	106.35	99.41	102.59	103.97	19
100.51	96.89	101.22	98.90	105.92	101.78	101.19	91.36	109.45	98.26	99.78	100.00	28
111.92	102.79	98.64	105.41	111.95	102.72	100.29	104.34	116.30	103.05	103.77	104.41	30
95.07	97.94	104.52	105.58	101.64	102.15	96.60	105.26	105.14	100.19	99.12	99.92	31
96.93	98.98	105.65	96.95	101.49	101.52	104.30	97.68	102.80	101.75	101.10	102.42	52
102.17	100.86	102.10	106.82	104.14	102.20	94.18	108.64	108.92	103.98	103.44	102.78	302
96.97	102.22	101.05	103.46	100.34	103.04	104.61	102.64	101.35	103.56	103.60	104.07	
101.58	101.00	105.08	100.40	104.46	102.91	103.34	99.23	107.78	102.09	102.38	103.21	
97.18	102.16	101.33	103.31	100.53	103.04	104.53	102.47	101.64	103.48	103.53	104.03	
102.17	100.86	102.10	106.82	104.14	102.20	94.18	108.64	108.92	103.98	103.44	102.78	
97.24	102.15	101.31	103.34	100.58	103.03	104.50	102.52	101.72	103.49	103.53	104.02	

第17表 令和元年度 保険者別一般被保険者

保険給付状況（療養の給付等内訳）

No.	保 険 者 名	療 養 の 給 付 等 (診 療 費)							療 菌
		入 院			入 院 外			件 数	
		件 数	日 数	費 用 額	件 数	日 数	費 用 額		
1	下 関 市	12,347	210,687	7,483,058,081	364,528	590,725	5,396,142,153	65,802	
2	宇 部 市	7,512	131,893	4,435,619,711	253,379	409,377	3,676,185,986	45,105	
3	山 口 市	7,905	130,682	4,568,423,439	252,595	384,604	3,927,137,161	51,613	
6	防 府 市	4,216	64,537	2,441,537,164	158,769	239,016	2,346,899,651	30,173	
7	下 松 市	1,816	32,313	1,119,675,730	70,340	104,678	987,237,600	14,161	
8	岩 国 市	5,406	90,794	3,269,248,970	202,569	294,752	2,761,453,730	40,708	
9	山陽小野田市	3,064	53,399	1,769,209,563	90,976	146,301	1,199,954,742	15,797	
10	光 市	2,200	36,353	1,319,672,865	75,500	115,875	1,039,419,504	15,272	
12	柳 井 市	1,465	22,300	827,166,839	50,248	75,619	733,159,420	9,817	
13	美 祢 市	1,468	23,432	849,226,230	42,191	67,687	672,330,230	6,455	
59	周 南 市	5,936	100,335	3,499,162,597	208,920	309,940	2,935,694,996	43,345	
60	萩 市	2,917	47,513	1,626,770,930	80,046	119,414	1,178,785,362	17,960	
61	長 門 市	2,103	37,003	1,200,228,146	53,424	74,983	742,669,028	12,076	
15	周防大島町	1,648	31,421	860,076,120	31,726	49,939	523,577,350	5,172	
19	和 木 町	196	3,381	137,101,230	6,964	11,636	100,658,580	1,602	
28	上 関 町	283	5,968	149,714,670	5,739	8,177	87,250,250	931	
30	田 布 施 町	726	11,922	447,821,487	24,268	37,098	378,737,143	4,312	
31	平 生 町	657	11,312	338,238,980	20,596	31,659	269,486,450	3,948	
52	阿 武 町	329	6,286	188,752,600	6,776	10,823	103,832,360	1,286	
302	医 師 国 保	133	1,218	86,769,400	4,654	7,029	93,766,380	1,584	
	市 計	58,355	981,241	34,409,000,265	1,903,485	2,932,971	27,597,069,563	368,284	
	町 計	3,839	70,290	2,121,705,087	96,069	149,332	1,463,542,133	17,251	
	市 町 計	62,194	1,051,531	36,530,705,352	1,999,554	3,082,303	29,060,611,696	385,535	
	組 合 計	133	1,218	86,769,400	4,654	7,029	93,766,380	1,584	
	総 計	62,327	1,052,749	36,617,474,752	2,004,208	3,089,332	29,154,378,076	387,119	

保険給付状況（前期高齢者分再掲）（その1）

（事業年報C表）

養の給付等（診療費）					療養の給付等			No.
科		小計			調剤			
日数	費用額	件数	日数	費用額	件数	回数	費用額	
136,705	909,371,320	442,677	938,117	13,788,571,554	263,022	320,352	3,051,739,358	1
82,640	603,808,952	305,996	623,910	8,715,614,649	162,698	198,609	2,033,557,480	2
92,841	664,657,340	312,113	608,127	9,160,217,940	153,130	178,706	1,681,277,282	3
58,600	391,660,950	193,158	362,153	5,180,097,765	106,128	125,051	1,223,626,392	6
24,313	182,367,850	86,317	161,304	2,289,281,180	48,990	57,553	491,642,410	7
69,557	533,930,300	248,683	455,103	6,564,633,000	161,193	188,221	1,703,762,800	8
30,564	223,445,670	109,837	230,264	3,192,609,975	67,787	83,995	882,181,018	9
28,784	206,577,980	92,972	181,012	2,565,670,349	52,147	61,990	623,285,890	10
17,997	119,806,640	61,530	115,916	1,680,132,899	37,656	44,380	406,469,545	12
13,750	97,637,520	50,114	104,869	1,619,193,980	29,275	36,580	363,758,580	13
70,939	517,936,000	258,201	481,214	6,952,793,593	150,325	175,896	1,589,946,288	59
33,152	238,771,370	100,923	200,079	3,044,327,662	54,860	65,244	661,194,540	60
24,977	131,036,270	67,603	136,963	2,073,933,444	44,817	53,467	595,645,580	61
9,421	69,975,550	38,546	90,781	1,453,629,020	17,482	20,796	203,725,800	15
2,779	20,523,230	8,762	17,796	258,283,040	5,354	6,246	80,303,600	19
1,793	13,232,690	6,953	15,938	250,197,610	3,815	4,480	56,028,570	28
7,872	71,302,440	29,306	56,892	897,861,070	11,385	13,758	141,825,240	30
6,951	49,239,030	25,201	49,922	656,964,460	14,917	17,676	172,628,020	31
2,463	16,882,510	8,391	19,572	309,467,470	4,912	6,385	60,214,370	52
2,582	21,062,770	6,371	10,829	201,598,550	2,989	3,574	46,552,620	302
684,819	4,821,008,162	2,330,124	4,599,031	66,827,077,990	1,332,028	1,590,044	15,308,087,163	
31,279	241,155,450	117,159	250,901	3,826,402,670	57,865	69,341	714,725,600	
716,098	5,062,163,612	2,447,283	4,849,932	70,653,480,660	1,389,893	1,659,385	16,022,812,763	
2,582	21,062,770	6,371	10,829	201,598,550	2,989	3,574	46,552,620	
718,680	5,083,226,382	2,453,654	4,860,761	70,855,079,210	1,392,882	1,662,959	16,069,365,383	

第17表 令和元年度 保険者別一般被保険者

保険給付状況（療養の給付等内訳・医療給付の状況）

No.	保 険 者 名	療 養 の 給 付 等							
		食 事 療 養 ・ 生 活 療 養			訪 問 看 護			合	
		件 数	回 数	費 用 額	件 数	日 数	費 用 額	件 数	日 数
1	下 関 市	11,951	570,430	384,592,234	827	4,485	53,804,960	706,526	942,602
2	宇 部 市	7,248	353,114	237,284,834	719	5,899	65,503,090	469,413	629,809
3	山 口 市	7,720	343,643	232,829,567	721	5,138	57,931,990	465,964	613,265
6	防 府 市	4,069	165,159	111,181,829	382	3,251	34,300,210	299,668	365,404
7	下 松 市	1,768	84,519	57,412,387	81	587	6,229,250	135,388	161,891
8	岩 国 市	5,182	231,925	157,528,418	207	1,070	11,495,440	410,083	456,173
9	山陽小野田市	2,944	140,162	94,935,031	145	1,242	13,418,330	177,769	231,506
10	光 市	2,110	93,660	62,822,684	116	1,058	12,042,380	145,235	182,070
12	柳 井 市	1,417	57,255	38,714,347	133	976	11,677,670	99,319	116,892
13	美 祢 市	1,407	59,707	40,583,767	117	603	6,897,610	79,506	105,472
59	周 南 市	5,759	267,520	180,933,516	298	2,032	23,598,120	408,824	483,246
60	萩 市	2,810	124,097	84,338,676	100	805	8,948,180	155,883	200,884
61	長 門 市	2,030	99,928	68,991,156	95	861	11,553,830	112,515	137,824
15	周防大島町	1,599	84,082	56,771,974	46	456	4,788,640	56,074	91,237
19	和 木 町	192	9,121	6,194,854	18	160	1,559,780	14,134	17,956
28	上 関 町	275	16,725	11,269,026	2	4	86,760	10,770	15,942
30	田 布 施 町	726	31,924	20,942,159	35	229	2,395,510	40,726	57,121
31	平 生 町	635	30,942	21,204,669	34	184	2,129,240	40,152	50,106
52	阿 武 町	325	17,216	12,090,691	16	87	986,830	13,319	19,659
302	医 師 国 保	127	3,076	2,044,158	5	20	229,360	9,365	10,849
	市 計	56,415	2,591,119	1,752,148,446	3,941	28,007	317,401,060	3,666,093	4,627,038
	町 計	3,752	190,010	128,473,373	151	1,120	11,946,760	175,175	252,021
	市 町 計	60,167	2,781,129	1,880,621,819	4,092	29,127	329,347,820	3,841,268	4,879,059
	組 合 計	127	3,076	2,044,158	5	20	229,360	9,365	10,849
	総 計	60,294	2,784,205	1,882,665,977	4,097	29,147	329,577,180	3,850,633	4,889,908

保険給付状況（前期高齢者分再掲）（その2）

(事業年報C表)

療 養 の 給 付 等							No.
計	食 事 療 養 ・ 生 活 療 養 (再 掲)						
費 用 額	件 数	回 数	費 用 額	保 険 者 負 担 分	一 部 負 担 金	他 法 負 担 分	
17,278,708,106	11,951	570,430	384,592,234	216,167,399	167,366,095	1,058,740	1
11,051,960,053	7,248	353,114	237,284,834	126,040,474	111,204,025	40,335	2
11,132,256,779	7,720	343,643	232,829,567	123,791,414	108,589,653	448,500	3
6,549,206,196	4,069	165,159	111,181,829	55,316,953	55,555,756	309,120	6
2,844,565,227	1,768	84,519	57,412,387	28,930,757	28,481,630	0	7
8,437,419,658	5,182	231,925	157,528,418	82,201,808	74,581,460	745,150	8
4,183,144,354	2,944	140,162	94,935,031	48,283,107	46,619,724	32,200	9
3,263,821,303	2,110	93,660	62,822,684	30,567,198	31,949,586	305,900	10
2,136,994,461	1,417	57,255	38,714,347	20,012,855	18,632,492	69,000	12
2,030,433,937	1,407	59,707	40,583,767	19,712,197	20,868,810	2,760	13
8,747,271,517	5,759	267,520	180,933,516	92,930,354	86,842,712	1,160,450	59
3,798,809,058	2,810	124,097	84,338,676	42,639,229	41,549,487	149,960	60
2,750,124,010	2,030	99,928	68,991,156	37,326,830	31,661,566	2,760	61
1,718,915,434	1,599	84,082	56,771,974	35,581,754	21,132,720	57,500	15
346,341,274	192	9,121	6,194,854	2,626,964	3,500,270	67,620	19
317,581,966	275	16,725	11,269,026	7,235,096	4,033,930	0	28
1,063,023,979	726	31,924	20,942,159	9,620,451	11,107,808	213,900	30
852,926,389	635	30,942	21,204,669	12,598,129	8,603,780	2,760	31
382,759,361	325	17,216	12,090,691	6,593,611	5,497,080	0	52
250,424,688	127	3,076	2,044,158	632,158	1,412,000	0	302
84,204,714,659	56,415	2,591,119	1,752,148,446	923,920,575	823,902,996	4,324,875	
4,681,548,403	3,752	190,010	128,473,373	74,256,005	53,875,588	341,780	
88,886,263,062	60,167	2,781,129	1,880,621,819	998,176,580	877,778,584	4,666,655	
250,424,688	127	3,076	2,044,158	632,158	1,412,000	0	
89,136,687,750	60,294	2,784,205	1,882,665,977	998,808,738	879,190,584	4,666,655	

第17表 令和元年度 保険者別一般被保険者

保険給付状況（医療給付の状況・高額療養費の状況）

No.	保 険 者 名	療 養 の 給 付 等							件 数
		件 数	費 用 額	療 養 費 等					
				食事療養・生活療養 件 数	療養費・件数	療養費・費用額	移送費・件数	移送費・費用額	
1	下 関 市	706,526	17,278,708,106	78	13,496	133,530,935	1	8,430	720,101
2	宇 部 市	469,413	11,051,960,053	12	6,422	66,541,342	0	0	475,847
3	山 口 市	465,964	11,132,256,779	5	7,212	75,150,472	0	0	473,181
6	防 府 市	299,668	6,549,206,196	3	3,220	31,923,003	0	0	302,891
7	下 松 市	135,388	2,844,565,227	5	1,332	12,466,721	0	0	136,725
8	岩 国 市	410,083	8,437,419,658	6	4,669	39,086,793	0	0	414,758
9	山陽小野田市	177,769	4,183,144,354	21	2,955	28,421,192	0	0	180,745
10	光 市	145,235	3,263,821,303	3	1,005	10,512,707	0	0	146,243
12	柳 井 市	99,319	2,136,994,461	1	614	5,912,667	0	0	99,934
13	美 祢 市	79,506	2,030,433,937	0	921	8,242,159	0	0	80,427
59	周 南 市	408,824	8,747,271,517	9	3,704	33,769,032	0	0	412,537
60	萩 市	155,883	3,798,809,058	0	2,733	23,849,901	0	0	158,616
61	長 門 市	112,515	2,750,124,010	0	1,544	12,075,783	0	0	114,059
15	周防大島町	56,074	1,718,915,434	10	422	3,889,702	0	0	56,506
19	和 木 町	14,134	346,341,274	0	87	732,808	0	0	14,221
28	上 関 町	10,770	317,581,966	0	32	398,550	0	0	10,802
30	田 布 施 町	40,726	1,063,023,979	0	418	3,392,073	0	0	41,144
31	平 生 町	40,152	852,926,389	0	432	3,704,976	0	0	40,584
52	阿 武 町	13,319	382,759,361	0	119	949,474	0	0	13,438
302	医 師 国 保	9,365	250,424,688	0	56	677,139	0	0	9,421
	市 計	3,666,093	84,204,714,659	143	49,827	481,482,707	1	8,430	3,716,064
	町 計	175,175	4,681,548,403	10	1,510	13,067,583	0	0	176,695
	市 町 計	3,841,268	88,886,263,062	153	51,337	494,550,290	1	8,430	3,892,759
	組 合 計	9,365	250,424,688	0	56	677,139	0	0	9,421
	総 計	3,850,633	89,136,687,750	153	51,393	495,227,429	1	8,430	3,902,180

保険給付状況（前期高齢者分再掲）（その3）

（事業年報C表）

療 養 諸 費				高 額 療 養 費				No.
計				合 算 分				
費 用 額	保険者負担分	一部負担金	他法負担分	多数該当分・件数	多数該当分・高額療養費	その他・件数	その他・高額療養費	
17,412,247,471	13,112,694,399	3,935,741,839	363,811,233	1,608	39,220,688	12,779	118,381,879	1
11,118,501,395	8,384,962,970	2,477,277,763	256,260,662	1,468	40,226,764	12,413	110,599,730	2
11,207,407,251	8,437,196,728	2,537,692,585	232,517,938	1,264	25,912,704	7,309	71,622,897	3
6,581,129,199	4,963,221,306	1,506,522,087	111,385,806	1,182	23,824,281	6,851	54,046,243	6
2,857,031,948	2,141,262,106	662,496,210	53,273,632	355	7,207,897	2,372	18,179,394	7
8,476,506,451	6,385,084,760	1,954,339,389	137,082,302	1,252	18,309,640	9,259	59,731,008	8
4,211,565,546	3,153,492,666	978,955,183	79,117,697	616	12,355,148	4,724	37,360,818	9
3,274,334,010	2,452,766,514	754,630,649	66,936,847	438	10,406,598	3,427	27,330,547	10
2,142,907,128	1,616,333,792	492,201,039	34,372,297	270	3,579,003	1,666	14,333,595	12
2,038,676,096	1,533,845,188	459,381,948	45,448,960	189	5,192,833	2,248	17,874,248	13
8,781,040,549	6,615,961,055	1,992,568,094	172,511,400	1,222	24,687,672	9,824	76,013,289	59
3,822,658,959	2,875,018,464	895,690,358	51,950,137	432	8,272,374	3,828	31,693,188	60
2,762,199,793	2,067,927,883	653,993,297	40,278,613	507	10,982,720	2,583	22,242,934	61
1,722,805,136	1,304,168,316	381,982,608	36,654,212	209	3,933,027	1,778	14,962,876	15
347,074,082	262,397,331	80,034,745	4,642,006	68	1,019,900	297	2,444,083	19
317,980,516	240,250,443	69,497,963	8,232,110	17	171,994	0	0	28
1,066,416,052	798,544,683	243,525,489	24,345,880	171	4,945,215	985	8,053,243	30
856,631,365	643,525,636	195,035,813	18,069,916	173	3,088,517	772	6,665,771	31
383,708,835	284,930,032	88,547,399	10,231,404	36	793,577	13	108,451	52
251,101,827	176,888,660	72,950,790	1,262,377	13	333,264	32	1,358,771	302
84,686,205,796	63,739,767,831	19,301,490,441	1,644,947,524	10,803	230,178,322	79,283	659,409,770	
4,694,615,986	3,533,816,441	1,058,624,017	102,175,528	674	13,952,230	3,845	32,234,424	
89,380,821,782	67,273,584,272	20,360,114,458	1,747,123,052	11,477	244,130,552	83,128	691,644,194	
251,101,827	176,888,660	72,950,790	1,262,377	13	333,264	32	1,358,771	
89,631,923,609	67,450,472,932	20,433,065,248	1,748,385,429	11,490	244,463,816	83,160	693,002,965	

第17表 令和元年度 保険者別一般被保険者

保険給付状況（医療給付の状況・高額療養費の状況）

No.	保 険 者 名	高 額 療 養 費						
		単 独 分						
		多数該当分・件数	多数該当分・高額療養費	長期疾病分・件数	長期疾病分・高額療養費	入院分・件数	入院分・高額療養費	その他・件数
1	下 関 市	3,462	369,523,493	2,663	218,397,784	6,742	847,851,123	5,441
2	宇 部 市	2,032	194,747,122	1,557	123,993,694	4,203	512,074,921	3,575
3	山 口 市	2,454	225,873,874	1,123	102,420,905	4,182	513,985,625	3,321
6	防 府 市	1,053	108,988,570	901	67,145,117	2,268	277,217,384	2,276
7	下 松 市	685	64,282,710	462	34,069,922	1,032	123,476,403	780
8	岩 国 市	1,653	171,643,652	1,366	85,031,726	2,899	374,161,862	2,645
9	山陽小野田市	963	98,925,102	522	39,482,316	1,519	192,352,990	1,144
10	光 市	697	67,552,638	335	27,462,628	1,130	141,406,196	924
12	柳 井 市	346	40,646,078	407	33,264,961	764	89,831,734	621
13	美 祢 市	386	40,707,066	271	23,674,972	795	95,245,411	681
59	周 南 市	1,834	164,399,651	1,446	95,529,981	3,527	381,482,689	2,658
60	萩 市	853	68,368,965	170	15,740,402	1,679	195,914,806	1,727
61	長 門 市	698	64,065,508	82	9,579,177	1,150	138,634,201	806
15	周防大島町	488	42,858,829	226	19,656,740	830	84,196,523	646
19	和 木 町	106	8,050,701	0	0	102	15,029,307	96
28	上 関 町	144	9,748,778	44	4,904,281	196	15,301,618	129
30	田 布 施 町	276	33,556,002	154	14,377,361	388	48,621,350	240
31	平 生 町	282	21,522,224	231	14,685,146	321	31,033,026	188
52	阿 武 町	153	11,063,219	60	6,225,129	144	20,720,364	310
302	医 師 国 保	11	895,761	116	8,314,458	52	8,058,793	13
	市 計	17,116	1,679,724,429	11,305	875,793,585	31,890	3,883,635,345	26,599
	町 計	1,449	126,799,753	715	59,848,657	1,981	214,902,188	1,609
	市 町 計	18,565	1,806,524,182	12,020	935,642,242	33,871	4,098,537,533	28,208
	組 合 計	11	895,761	116	8,314,458	52	8,058,793	13
	総 計	18,576	1,807,419,943	12,136	943,956,700	33,923	4,106,596,326	28,221

保険給付状況（前期高齢者分再掲）（その4）

（事業年報C表）

高 額 療 養 費					医 療 給 付 費 計		年度平均 前期高齢者 被保険者数	No.
その他・高額療養費	他 法 負 担 分		合 計		件 数	給 付 額		
	件 数	高額療養費	件 数	高額療養費				
147,858,046	1,891	179,505,961	34,586	1,920,738,974	754,687	15,033,433,373	29,557	1
94,065,672	1,139	105,861,856	26,387	1,181,569,759	502,234	9,566,532,729	18,117	2
92,464,498	1,151	92,613,644	20,804	1,124,894,147	493,985	9,562,090,875	19,161	3
70,269,887	718	50,088,836	15,249	651,580,318	318,140	5,614,801,624	12,373	6
23,998,539	265	27,293,244	5,951	298,508,109	142,676	2,439,770,215	5,795	7
86,199,598	824	69,008,689	19,898	864,086,175	434,656	7,249,170,935	15,790	8
26,890,476	425	39,223,236	9,913	446,590,086	190,658	3,600,082,752	7,156	9
26,977,144	396	40,088,685	7,347	341,224,436	153,590	2,793,990,950	6,403	10
22,489,128	191	18,063,170	4,265	222,207,669	104,199	1,838,541,461	4,070	12
18,370,854	184	12,854,097	4,754	213,919,481	85,181	1,747,764,669	3,406	13
88,925,851	902	76,819,277	21,413	907,858,410	433,950	7,523,819,465	16,326	59
42,207,107	308	24,726,345	8,997	386,923,187	167,613	3,261,941,651	6,748	60
27,856,894	201	18,587,699	6,027	291,949,133	120,086	2,359,877,016	4,833	61
12,619,791	202	19,564,102	4,379	197,791,888	60,885	1,501,960,204	2,767	15
6,682,093	22	1,825,557	691	35,051,641	14,912	297,448,972	606	19
4,064,733	24	2,515,816	554	36,707,220	11,356	276,957,663	472	28
7,418,443	82	10,348,949	2,296	127,320,563	43,440	925,865,246	1,912	30
4,505,180	48	7,678,444	2,015	89,178,308	42,599	732,703,944	1,571	31
3,611,343	25	1,587,116	741	44,109,199	14,179	329,039,231	571	52
1,057,054	6	445,117	243	20,463,218	9,664	197,351,878	563	302
768,573,694	8,595	754,734,739	185,591	8,852,049,884	3,901,655	72,591,817,715	149,735	
38,901,583	403	43,519,984	10,676	530,158,819	187,371	4,063,975,260	7,899	
807,475,277	8,998	798,254,723	196,267	9,382,208,703	4,089,026	76,655,792,975	157,634	
1,057,054	6	445,117	243	20,463,218	9,664	197,351,878	563	
808,532,331	9,004	798,699,840	196,510	9,402,671,921	4,098,690	76,853,144,853	158,197	

第18表 令和元年度 保険者別一般被保険者保険給付

療養の給付（診療費）諸率

No.	保険者名	受診率 (100人当たり)				1件当たり日数				1件当た	
		入院	入院外	歯科	計	入院	入院外	歯科	計	入院	入院外
1	下関市	41.774	1,233.305	222.627	1,497.706	17.06	1.62	2.08	2.12	606,063	14,803
2	宇部市	41.464	1,398.570	248.965	1,688.999	17.56	1.62	1.83	2.04	590,471	14,509
3	山口市	41.256	1,318.277	269.365	1,628.897	16.53	1.52	1.80	1.95	577,916	15,547
6	防府市	34.074	1,283.189	243.862	1,561.125	15.31	1.51	1.94	1.87	579,112	14,782
7	下松市	31.337	1,213.805	244.366	1,489.508	17.79	1.49	1.72	1.87	616,562	14,035
8	岩国市	34.237	1,282.894	257.809	1,574.940	16.80	1.46	1.71	1.83	604,745	13,632
9	山陽小野田市	42.817	1,271.325	220.752	1,534.894	17.43	1.61	1.93	2.10	577,418	13,190
10	光市	34.359	1,179.135	238.513	1,452.007	16.52	1.53	1.88	1.95	599,851	13,767
12	柳井市	35.995	1,234.595	241.204	1,511.794	15.22	1.50	1.83	1.88	564,619	14,591
13	美祢市	43.100	1,238.726	189.518	1,471.345	15.96	1.60	2.13	2.09	578,492	15,935
59	周南市	36.359	1,279.677	265.497	1,581.533	16.90	1.48	1.64	1.86	589,482	14,052
60	萩市	43.228	1,186.218	266.153	1,495.599	16.29	1.49	1.85	1.98	557,686	14,726
61	長門市	43.513	1,105.400	249.866	1,398.779	17.60	1.40	2.07	2.03	570,722	13,901
15	周防大島町	59.559	1,146.585	186.917	1,393.061	19.07	1.57	1.82	2.36	521,891	16,503
19	和木町	32.343	1,149.175	264.356	1,445.875	17.25	1.67	1.73	2.03	699,496	14,454
28	上関町	59.958	1,215.890	197.246	1,473.093	21.09	1.42	1.93	2.29	529,027	15,203
30	田布施町	37.971	1,269.247	225.523	1,532.741	16.42	1.53	1.83	1.94	616,834	15,606
31	平生町	41.820	1,311.012	251.305	1,604.137	17.22	1.54	1.76	1.98	514,823	13,084
52	阿武町	57.618	1,186.690	225.219	1,469.527	19.11	1.60	1.92	2.33	573,716	15,324
302	医師国保	23.623	826.643	281.350	1,131.616	9.16	1.51	1.63	1.70	652,402	20,147
	市計	38.972	1,271.236	245.957	1,556.165	16.82	1.54	1.86	1.97	589,650	14,498
	町計	48.601	1,216.217	218.395	1,483.213	18.31	1.55	1.81	2.14	552,671	15,234
	市町計	39.455	1,268.479	244.576	1,552.510	16.91	1.54	1.86	1.98	587,367	14,534
	組合計	23.623	826.643	281.350	1,131.616	9.16	1.51	1.63	1.70	652,402	20,147
	総計	39.398	1,266.906	244.707	1,551.012	16.89	1.54	1.86	1.98	587,506	14,547

(診療費) 諸率 (前期高齢者分再掲) (その1)

(3~2ベース)

り費用額		1日当たり費用額				1人当たり費用額				被保険者1人当たり		No.
歯科	計	入院	入院外	歯科	計	入院	入院外	歯科	計	療養諸費用額	医療給付費	
13,820	31,148	35,517	9,135	6,652	14,698	253,174	182,567	30,767	466,508	589,107	508,625	1
13,387	28,483	33,630	8,980	7,306	13,969	244,832	202,914	33,328	481,074	613,705	528,042	2
12,878	29,349	34,958	10,211	7,159	15,063	238,423	204,955	34,688	478,066	584,907	499,039	3
12,981	26,818	37,832	9,819	6,684	14,304	197,328	189,679	31,654	418,661	531,894	453,795	6
12,878	26,522	34,651	9,431	7,501	14,192	193,214	170,360	31,470	395,044	493,017	421,013	7
13,116	26,398	36,007	9,369	7,676	14,424	207,046	174,886	33,814	415,746	536,828	459,099	8
14,145	29,067	33,132	8,202	7,311	13,865	247,234	167,685	31,225	446,144	588,536	503,086	9
13,527	27,596	36,302	8,970	7,177	14,174	206,102	162,333	32,263	400,698	511,375	436,357	10
12,204	27,306	37,093	9,695	6,657	14,494	203,235	180,137	29,437	412,809	526,513	451,730	12
15,126	32,310	36,242	9,933	7,101	15,440	249,332	197,396	28,666	475,395	598,554	513,143	13
11,949	26,928	34,875	9,472	7,301	14,448	214,331	179,817	31,725	425,872	537,856	460,849	59
13,295	30,165	34,238	9,871	7,202	15,216	241,075	174,687	35,384	451,145	566,488	483,394	60
10,851	30,678	32,436	9,904	5,246	15,142	248,340	153,666	27,113	429,119	571,529	488,284	61
13,530	37,712	27,373	10,484	7,428	16,012	310,833	189,222	25,289	525,345	622,626	542,812	15
12,811	29,478	40,550	8,651	7,385	14,514	226,240	166,103	33,867	426,210	572,730	490,840	19
14,213	35,984	25,086	10,670	7,380	15,698	317,192	184,852	28,035	530,080	673,688	586,775	28
16,536	30,637	37,563	10,209	9,058	15,782	234,216	198,084	37,292	469,593	557,749	484,239	30
12,472	26,069	29,901	8,512	7,084	13,160	215,302	171,538	31,342	418,182	545,278	466,393	31
13,128	36,881	30,027	9,594	6,854	15,812	330,565	181,843	29,567	541,975	671,994	576,251	52
13,297	31,643	71,239	13,340	8,158	18,617	154,120	166,548	37,412	358,079	446,007	350,536	302
13,090	28,680	35,067	9,409	7,040	14,531	229,799	184,306	32,197	446,302	565,574	484,802	
13,979	32,660	30,185	9,801	7,710	15,251	268,604	185,282	30,530	484,416	594,330	514,492	
13,130	28,870	34,740	9,428	7,069	14,568	231,744	184,355	32,113	448,212	567,015	486,290	
13,297	31,643	71,239	13,340	8,158	18,617	154,120	166,548	37,412	358,079	446,007	350,536	
13,131	28,877	34,783	9,437	7,073	14,577	231,468	184,292	32,132	447,891	566,584	485,807	

第18表 令和元年度 保険者別一般被保険者保険給付

療養の給付（診療費）諸率（対前年度比（％））

No.	保険者名	受診率（100人当たり）				1件当たり日数				1件当た	
		入院	入院外	歯科	計	入院	入院外	歯科	計	入院	入院外
1	下関市	100.61	100.21	104.77	100.87	100.35	98.78	95.85	98.60	102.38	102.01
2	宇部市	100.54	100.27	105.52	101.02	103.42	98.78	96.83	99.51	102.67	98.96
3	山口市	100.45	99.40	106.27	100.50	99.76	98.70	96.77	98.98	101.37	102.61
6	防府市	102.23	100.02	105.77	100.93	99.09	98.69	97.00	98.42	99.23	104.47
7	下松市	91.44	100.20	104.23	100.63	107.10	98.68	97.73	98.42	104.57	103.48
8	岩国市	100.22	100.11	102.45	100.49	103.07	97.99	96.61	98.92	102.29	101.76
9	山陽小野田市	103.65	98.64	102.30	99.29	100.11	99.38	96.50	100.00	101.41	101.76
10	光市	102.48	98.97	103.39	99.75	102.55	98.71	98.95	100.52	103.57	101.38
12	柳井市	107.40	99.54	103.47	100.32	106.96	98.68	95.31	101.08	96.43	101.46
13	美祢市	100.83	100.93	101.15	100.95	96.67	98.77	96.82	98.12	106.94	99.24
59	周南市	103.13	99.79	101.50	100.15	101.50	98.01	97.04	98.94	100.88	104.11
60	萩市	102.99	99.24	105.34	100.38	102.52	98.03	98.40	99.50	102.40	101.94
61	長門市	96.60	101.52	105.61	102.06	103.47	97.90	95.83	98.07	101.87	102.37
15	周防大島町	100.98	98.93	103.04	99.55	103.53	96.91	96.81	99.58	109.33	97.54
19	和木町	83.92	97.30	106.59	98.52	114.16	100.60	102.37	100.50	139.96	79.88
28	上関町	106.62	98.90	110.28	100.59	102.43	89.87	96.50	97.03	94.33	90.93
30	田布施町	93.61	98.38	104.40	99.10	101.61	98.71	100.55	98.48	100.98	107.66
31	平生町	97.36	101.22	109.59	102.34	99.54	99.35	92.63	97.54	101.19	106.87
52	阿武町	99.70	101.87	103.26	102.00	101.06	95.81	95.52	96.68	107.11	92.46
302	医師国保	98.75	95.91	104.64	98.00	93.18	100.00	99.39	99.42	100.35	110.64
	市計	101.02	99.92	104.26	100.61	101.51	98.72	96.88	98.99	101.88	102.04
	町計	98.20	99.32	105.63	100.17	103.10	97.48	96.79	98.62	106.00	99.17
	市町計	100.85	99.89	104.32	100.59	101.62	98.72	96.88	99.00	102.13	101.89
	組合計	98.75	95.91	104.64	98.00	93.18	100.00	99.39	99.42	100.35	110.64
	総計	100.84	99.88	104.32	100.58	101.56	98.72	96.88	99.00	102.12	101.92

(診療費) 諸率 (前期高齢者分再掲) (その2・前年度対比)

(3~2ベース)

り費用額		1日当たり費用額				1人当たり費用額				被保険者1人当たり		No.
歯科	計	入院	入院外	歯科	計	入院	入院外	歯科	計	療養諸費用額	医療給付費	
96.61	101.69	101.98	103.37	101.00	103.04	103.00	102.22	101.22	102.58	102.37	103.45	1
95.46	100.31	99.32	100.34	98.68	100.98	103.23	99.22	100.73	101.33	101.78	102.23	2
96.70	101.46	101.62	103.76	100.04	102.62	101.82	102.00	102.77	101.97	102.28	102.82	3
97.57	101.99	100.15	106.21	100.41	103.37	101.45	104.50	103.19	102.94	103.28	103.22	6
98.76	98.89	97.63	105.02	101.27	100.52	95.61	103.68	102.93	99.52	99.24	99.59	7
98.67	101.64	99.25	104.02	101.99	103.01	102.52	101.88	101.08	102.13	102.32	102.73	8
95.46	103.48	101.31	102.50	98.85	103.43	105.11	100.38	97.66	102.74	103.87	105.16	9
98.63	103.64	100.97	102.37	99.23	103.27	106.14	100.33	101.98	103.38	104.53	105.58	10
100.93	102.15	90.17	102.39	105.94	101.09	103.56	100.99	104.43	102.48	102.20	102.32	12
97.03	102.92	110.60	100.49	100.03	104.98	107.83	100.17	98.14	103.91	102.42	103.15	13
95.59	103.27	99.36	106.02	98.53	104.05	104.04	103.89	97.03	103.42	103.23	103.87	59
97.40	103.14	99.88	103.87	99.15	103.31	105.46	101.17	102.60	103.53	103.88	103.95	60
93.02	98.28	98.47	104.10	97.18	100.22	98.41	103.93	98.24	100.31	101.48	102.26	61
96.39	104.89	105.63	100.60	99.61	105.33	110.39	96.49	99.32	104.42	103.69	104.92	15
101.51	98.86	122.58	79.45	98.81	98.29	117.46	77.72	108.20	97.39	102.70	103.89	19
101.75	96.53	92.11	101.08	105.41	99.56	100.57	89.94	112.21	97.10	100.52	100.32	28
118.82	101.94	99.37	109.13	118.33	103.45	94.53	105.93	124.04	101.02	101.74	103.05	30
93.26	100.20	101.67	107.87	100.75	102.91	98.51	108.17	102.21	102.55	101.29	102.10	31
94.98	99.74	105.98	96.47	99.55	103.04	106.79	94.19	98.07	101.73	101.12	102.06	52
116.67	106.49	107.76	110.76	117.16	107.35	99.10	106.12	122.09	104.36	101.32	98.12	302
96.84	101.76	100.38	103.52	100.07	102.71	102.92	101.96	100.97	102.38	102.56	103.19	
101.92	101.92	102.83	101.60	104.98	103.34	104.10	98.50	107.67	102.09	102.37	103.41	
97.07	101.77	100.53	103.42	100.30	102.74	102.99	101.78	101.27	102.37	102.55	103.20	
116.67	106.49	107.76	110.76	117.16	107.35	99.10	106.12	122.09	104.36	101.32	98.12	
97.14	101.78	100.54	103.44	100.35	102.76	102.98	101.79	101.34	102.37	102.55	103.18	

第19表 令和元年度 保険者別一般被保険者

保険給付状況（療養の給付等内訳）

No.	保 険 者 名	療 養 の 給 付 等 (診 療 費)						
		入 院			入 院 外			歯
		件 数	日 数	費 用 額	件 数	日 数	費 用 額	件 数
1	下 関 市	7,014	116,700	4,258,439,756	211,091	348,038	3,093,740,279	35,926
2	宇 部 市	4,500	77,989	2,611,613,261	149,257	247,973	2,187,296,676	25,198
3	山 口 市	4,532	72,818	2,626,565,771	146,646	226,369	2,245,353,355	27,820
6	防 府 市	2,524	38,786	1,461,956,083	92,151	140,300	1,367,373,031	16,329
7	下 松 市	1,011	17,672	592,009,400	39,416	59,094	545,292,760	7,587
8	岩 国 市	3,120	51,050	1,877,750,080	113,999	168,346	1,558,435,990	21,286
9	山陽小野田市	1,596	26,709	936,184,813	51,238	83,919	653,527,966	8,338
10	光 市	1,198	19,695	705,229,275	42,602	65,820	571,030,548	8,054
12	柳 井 市	834	12,531	499,662,294	29,200	44,687	424,742,940	5,310
13	美 祢 市	822	12,975	464,206,200	23,681	39,660	414,760,390	3,453
59	周 南 市	3,569	60,379	2,147,440,687	118,703	177,895	1,675,041,988	23,287
60	萩 市	1,710	28,032	954,559,450	45,067	68,492	679,578,872	9,701
61	長 門 市	1,112	19,320	660,495,936	28,726	40,907	402,097,898	6,041
15	周防大島町	984	17,881	526,172,360	18,594	29,590	324,705,480	2,859
19	和 木 町	127	2,055	97,703,790	3,612	6,178	51,884,350	757
28	上 関 町	175	3,643	99,777,870	3,399	4,658	48,798,870	506
30	田 布 施 町	414	6,497	247,477,187	14,108	21,541	192,105,903	2,332
31	平 生 町	346	6,092	179,021,380	11,921	18,471	148,244,470	2,206
52	阿 武 町	163	3,040	89,535,670	3,196	5,090	50,335,960	510
302	医 師 国 保	10	73	4,404,540	757	1,151	7,939,550	185
	市 計	33,542	554,656	19,796,113,006	1,091,777	1,711,500	15,818,272,693	198,330
	町 計	2,209	39,208	1,239,688,257	54,830	85,528	816,075,033	9,170
	市 町 計	35,751	593,864	21,035,801,263	1,146,607	1,797,028	16,634,347,726	207,500
	組 合 計	10	73	4,404,540	757	1,151	7,939,550	185
	総 計	35,761	593,937	21,040,205,803	1,147,364	1,798,179	16,642,287,276	207,685

保険給付状況（70歳以上一般分再掲）（その1）

（事業年報C表）

養 の 給 付 等 （ 診 療 費 ）					療 養 の 給 付 等			No.
科		小 計			調 剤			
日 数	費 用 額	件 数	日 数	費 用 額	件 数	回 数	費 用 額	
75,399	501,968,520	254,031	540,137	7,854,148,555	153,456	187,984	1,808,608,647	1
46,302	342,107,302	178,955	372,264	5,141,017,239	95,803	117,602	1,213,714,180	2
50,094	363,779,960	178,998	349,281	5,235,699,086	89,079	104,258	1,003,688,200	3
31,651	215,305,860	111,004	210,737	3,044,634,974	61,790	73,076	702,424,173	6
13,088	104,760,430	48,014	89,854	1,242,062,590	27,969	32,903	273,434,230	7
36,905	283,827,140	138,405	256,301	3,720,013,210	91,246	107,265	1,025,489,870	8
16,524	121,873,380	61,172	127,152	1,711,586,159	38,601	48,068	496,842,144	9
15,571	109,640,030	51,854	101,086	1,385,899,853	29,698	35,242	347,605,710	10
9,696	65,498,460	35,344	66,914	989,903,694	22,266	26,389	233,828,460	12
7,403	51,281,430	27,956	60,038	930,248,020	16,477	20,835	216,941,100	13
38,199	281,540,630	145,559	276,473	4,104,023,305	86,049	101,053	908,168,834	59
17,896	127,411,490	56,478	114,420	1,761,549,812	31,164	37,278	376,353,140	60
12,593	65,189,290	35,879	72,820	1,127,783,124	24,188	29,090	317,303,460	61
5,235	38,273,050	22,437	52,706	889,150,890	10,299	12,310	128,055,540	15
1,314	9,576,460	4,496	9,547	159,164,600	2,812	3,310	51,875,590	19
984	7,051,530	4,080	9,285	155,628,270	2,304	2,664	27,270,240	28
4,440	45,315,370	16,854	32,478	484,898,460	6,694	8,118	82,122,470	30
3,866	27,592,260	14,473	28,429	354,858,110	8,772	10,365	102,394,340	31
1,005	7,471,570	3,869	9,135	147,343,200	2,290	3,008	30,343,640	52
293	1,825,220	952	1,517	14,169,310	507	602	4,796,480	302
371,321	2,634,183,922	1,323,649	2,637,477	38,248,569,621	767,786	921,043	8,924,402,148	
16,844	135,280,240	66,209	141,580	2,191,043,530	33,171	39,775	422,061,820	
388,165	2,769,464,162	1,389,858	2,779,057	40,439,613,151	800,957	960,818	9,346,463,968	
293	1,825,220	952	1,517	14,169,310	507	602	4,796,480	
388,458	2,771,289,382	1,390,810	2,780,574	40,453,782,461	801,464	961,420	9,351,260,448	

第19表 令和元年度 保険者別一般被保険者

保険給付状況（療養の給付等内訳・医療給付の状況）

No.	保 険 者 名	療 養 の 給 付 等							
		食 事 療 養 ・ 生 活 療 養			訪 問 看 護			合	
		件 数	回 数	費 用 額	件 数	日 数	費 用 額	件 数	日 数
1	下 関 市	6,805	316,729	214,379,940	374	2,055	22,946,820	407,861	542,192
2	宇 部 市	4,338	209,001	140,182,143	324	2,457	27,424,090	275,082	374,721
3	山 口 市	4,427	191,694	129,522,759	408	2,810	31,723,930	268,485	352,091
6	防 府 市	2,429	98,517	66,134,757	185	1,354	14,578,230	172,979	212,091
7	下 松 市	989	45,904	31,153,857	41	333	3,521,210	76,024	90,187
8	岩 国 市	3,008	127,418	87,309,481	97	567	6,229,330	229,748	256,868
9	山陽小野田市	1,529	69,214	46,866,753	78	753	8,108,000	99,851	127,905
10	光 市	1,163	50,478	33,996,956	41	236	2,697,300	81,593	101,322
12	柳 井 市	815	32,232	21,896,663	50	488	6,489,830	57,660	67,402
13	美 祢 市	785	32,791	22,243,537	81	417	4,704,810	44,514	60,455
59	周 南 市	3,458	159,599	107,924,296	182	1,095	12,495,090	231,790	277,568
60	萩 市	1,656	72,835	49,570,143	48	353	4,036,910	87,690	114,773
61	長 門 市	1,071	52,155	36,318,068	35	231	2,701,670	60,102	73,051
15	周防大島町	949	47,077	31,554,896	34	352	3,520,180	32,770	53,058
19	和 木 町	124	5,544	3,848,092	3	23	236,670	7,311	9,570
28	上 関 町	169	9,963	6,686,388	0	0	0	6,384	9,285
30	田 布 施 町	418	18,311	11,899,942	25	190	1,952,160	23,573	32,668
31	平 生 町	329	16,745	11,570,609	32	170	1,980,680	23,277	28,599
52	阿 武 町	164	8,291	5,790,256	7	49	530,830	6,166	9,184
302	医 師 国 保	9	174	114,670	0	0	0	1,459	1,517
	市 計	32,473	1,458,567	987,499,353	1,944	13,149	147,657,220	2,093,379	2,650,626
	町 計	2,153	105,931	71,350,183	101	784	8,220,520	99,481	142,364
	市 町 計	34,626	1,564,498	1,058,849,536	2,045	13,933	155,877,740	2,192,860	2,792,990
	組 合 計	9	174	114,670	0	0	0	1,459	1,517
	総 計	34,635	1,564,672	1,058,964,206	2,045	13,933	155,877,740	2,194,319	2,794,507

保険給付状況（70歳以上一般分再掲）（その2）

(事業年報C表)

療 養 の 給 付 等							No.
計	食 事 療 養 ・ 生 活 療 養 (再 掲)						
費 用 額	件 数	回 数	費 用 額	保険者負担分	一部負担金	他法負担分	
9,900,083,962	6,805	316,729	214,379,940	119,457,166	94,089,554	833,220	1
6,522,337,652	4,338	209,001	140,182,143	75,344,623	64,812,720	24,800	2
6,400,633,975	4,427	191,694	129,522,759	65,711,439	63,465,400	345,920	3
3,827,772,134	2,429	98,517	66,134,757	33,676,635	32,252,042	206,080	6
1,550,171,887	989	45,904	31,153,857	15,779,257	15,374,600	0	7
4,839,041,891	3,008	127,418	87,309,481	43,798,471	42,756,500	754,510	8
2,263,403,056	1,529	69,214	46,866,753	23,933,819	22,900,734	32,200	9
1,770,199,819	1,163	50,478	33,996,956	16,060,660	17,812,096	124,200	10
1,252,118,647	815	32,232	21,896,663	12,049,231	9,778,432	69,000	12
1,174,137,467	785	32,791	22,243,537	11,284,587	10,956,190	2,760	13
5,132,611,525	3,458	159,599	107,924,296	54,688,776	52,159,250	1,076,270	59
2,191,510,005	1,656	72,835	49,570,143	25,088,413	24,331,770	149,960	60
1,484,106,322	1,071	52,155	36,318,068	18,873,232	17,444,836	0	61
1,052,281,506	949	47,077	31,554,896	19,798,106	11,713,550	43,240	15
215,124,952	124	5,544	3,848,092	1,368,892	2,411,580	67,620	19
189,584,898	169	9,963	6,686,388	4,259,318	2,427,070	0	28
580,873,032	418	18,311	11,899,942	5,122,164	6,776,858	920	30
470,803,739	329	16,745	11,570,609	6,597,189	4,970,660	2,760	31
184,007,926	164	8,291	5,790,256	2,928,956	2,861,300	0	52
19,080,460	9	174	114,670	39,430	75,240	0	302
48,308,128,342	32,473	1,458,567	987,499,353	515,746,309	468,134,124	3,618,920	
2,692,676,053	2,153	105,931	71,350,183	40,074,625	31,161,018	114,540	
51,000,804,395	34,626	1,564,498	1,058,849,536	555,820,934	499,295,142	3,733,460	
19,080,460	9	174	114,670	39,430	75,240	0	
51,019,884,855	34,635	1,564,672	1,058,964,206	555,860,364	499,370,382	3,733,460	

第19表 令和元年度 保険者別一般被保険者

保険給付状況（医療給付の状況・高額療養費の状況）

No.	保 険 者 名	療 養 の 給 付 等							件 数
		件 数	費 用 額	療 養 費 等					
				食事療養・生活療養 件 数	療養費・件数	療養費・費用額	移送費・件数	移送費・費用額	
1	下 関 市	407,861	9,900,083,962	42	7,364	78,659,206	1	8,430	415,268
2	宇 部 市	275,082	6,522,337,652	5	3,760	39,026,015	0	0	278,847
3	山 口 市	268,485	6,400,633,975	2	3,880	41,042,738	0	0	272,367
6	防 府 市	172,979	3,827,772,134	2	1,725	16,433,299	0	0	174,706
7	下 松 市	76,024	1,550,171,887	3	668	6,929,798	0	0	76,695
8	岩 国 市	229,748	4,839,041,891	3	2,615	20,695,493	0	0	232,366
9	山陽小野田市	99,851	2,263,403,056	6	1,703	16,771,148	0	0	101,560
10	光 市	81,593	1,770,199,819	2	533	5,133,241	0	0	82,128
12	柳 井 市	57,660	1,252,118,647	1	326	3,590,364	0	0	57,987
13	美 祢 市	44,514	1,174,137,467	0	493	4,496,678	0	0	45,007
59	周 南 市	231,790	5,132,611,525	5	2,177	21,019,345	0	0	233,972
60	萩 市	87,690	2,191,510,005	0	1,522	13,835,839	0	0	89,212
61	長 門 市	60,102	1,484,106,322	0	756	5,898,090	0	0	60,858
15	周防大島町	32,770	1,052,281,506	1	258	2,485,200	0	0	33,029
19	和 木 町	7,311	215,124,952	0	34	295,437	0	0	7,345
28	上 関 町	6,384	189,584,898	0	14	201,534	0	0	6,398
30	田 布 施 町	23,573	580,873,032	0	217	1,950,838	0	0	23,790
31	平 生 町	23,277	470,803,739	0	240	2,055,461	0	0	23,517
52	阿 武 町	6,166	184,007,926	0	26	218,195	0	0	6,192
302	医 師 国 保	1,459	19,080,460	0	28	195,714	0	0	1,487
	市 計	2,093,379	48,308,128,342	71	27,522	273,531,254	1	8,430	2,120,973
	町 計	99,481	2,692,676,053	1	789	7,206,665	0	0	100,271
	市 町 計	2,192,860	51,000,804,395	72	28,311	280,737,919	1	8,430	2,221,244
	組 合 計	1,459	19,080,460	0	28	195,714	0	0	1,487
	総 計	2,194,319	51,019,884,855	72	28,339	280,933,633	1	8,430	2,222,731

保険給付状況（70歳以上一般分再掲）（その3）

(事業年報C表)

療 養 諸 費				高 額 療 養 費				No.
計				合 算 分				
費 用 額	保険者負担分	一部負担金	他法負担分	多数該当分・件数	多数該当分・高額療養費	その他・件数	その他・高額療養費	
9,978,751,598	7,931,471,101	1,913,500,238	133,780,259	336	6,072,856	12,163	101,054,767	1
6,561,363,667	5,211,931,985	1,256,895,908	92,535,774	664	12,659,266	11,952	96,246,646	2
6,441,676,713	5,115,425,327	1,228,136,717	98,114,669	839	10,783,166	7,060	61,161,321	3
3,844,205,433	3,056,136,283	749,087,711	38,981,439	589	5,571,751	6,542	47,295,594	6
1,557,101,685	1,236,546,242	300,578,809	19,976,634	133	830,137	2,290	16,062,185	7
4,859,737,384	3,862,519,618	938,857,357	58,360,409	689	5,421,917	8,624	48,159,338	8
2,280,174,204	1,810,660,229	447,408,848	22,105,127	308	2,603,006	4,584	32,597,417	9
1,775,333,060	1,409,133,829	343,137,695	23,061,536	172	1,437,704	3,260	22,761,465	10
1,255,709,011	999,099,084	239,612,205	16,997,722	127	927,994	1,605	12,164,024	12
1,178,634,145	936,401,002	223,445,039	18,788,104	119	1,139,482	2,207	15,864,908	13
5,153,630,870	4,089,590,935	988,696,668	75,343,267	566	4,616,025	9,481	63,023,618	59
2,205,345,844	1,749,698,590	436,758,521	18,888,733	326	3,247,545	3,722	26,889,495	60
1,490,004,412	1,181,808,770	296,792,066	11,403,576	220	2,228,761	2,495	17,964,864	61
1,054,766,706	838,373,190	199,089,478	17,304,038	93	853,142	1,736	12,770,612	15
215,420,389	170,626,730	43,440,041	1,353,618	52	578,459	278	2,061,083	19
189,786,432	150,739,363	35,601,724	3,445,345	4	89,022	0	0	28
582,823,870	461,861,243	113,055,233	7,907,394	70	640,352	940	6,692,695	30
472,859,200	375,628,058	90,860,173	6,370,969	83	1,177,286	721	5,446,259	31
184,226,121	145,676,950	35,274,331	3,274,840	30	453,980	12	103,855	52
19,276,174	15,368,634	3,718,267	189,273	0	0	11	81,424	302
48,581,668,026	38,590,422,995	9,362,907,782	628,337,249	5,088	57,539,610	75,985	561,245,642	
2,699,882,718	2,142,905,534	517,320,980	39,656,204	332	3,792,241	3,687	27,074,504	
51,281,550,744	40,733,328,529	9,880,228,762	667,993,453	5,420	61,331,851	79,672	588,320,146	
19,276,174	15,368,634	3,718,267	189,273	0	0	11	81,424	
51,300,826,918	40,748,697,163	9,883,947,029	668,182,726	5,420	61,331,851	79,683	588,401,570	

第19表 令和元年度 保険者別一般被保険者

保険給付状況（医療給付の状況・高額療養費の状況）

No.	保 険 者 名	高 額 療 養 費						
		単 独 分						
		多数該当分・件数	多数該当分・高額療養費	長期疾病分・件数	長期疾病分・高額療養費	入院分・件数	入院分・高額療養費	その他・件数
1	下 関 市	648	46,937,332	1,394	89,586,934	4,547	460,996,216	5,097
2	宇 部 市	483	36,284,222	865	57,340,424	2,919	286,844,369	3,429
3	山 口 市	589	38,167,792	575	45,407,430	2,753	276,964,853	3,083
6	防 府 市	235	20,676,965	391	20,737,789	1,527	158,366,213	2,116
7	下 松 市	201	11,469,540	259	14,058,137	681	61,533,018	717
8	岩 国 市	367	24,922,758	870	43,923,255	1,930	196,029,932	2,460
9	山陽小野田市	187	19,928,624	146	9,315,652	984	97,632,437	1,083
10	光 市	167	12,071,458	157	12,806,058	709	68,403,191	835
12	柳 井 市	84	7,069,605	305	25,066,521	478	44,072,701	576
13	美 祢 市	82	5,193,670	194	13,846,820	540	50,260,843	653
59	周 南 市	514	32,617,679	817	45,363,637	2,496	210,463,105	2,399
60	萩 市	195	11,657,285	75	4,467,616	1,126	111,720,356	1,593
61	長 門 市	115	5,107,530	40	4,353,936	734	74,141,120	711
15	周防大島町	91	5,501,846	127	7,939,460	634	53,332,596	610
19	和 木 町	42	2,506,015	0	0	66	9,586,886	89
28	上 関 町	39	1,277,702	12	1,345,833	142	11,240,418	79
30	田 布 施 町	70	4,867,807	51	3,187,158	264	26,670,529	225
31	平 生 町	52	2,006,810	146	7,621,506	230	18,271,705	166
52	阿 武 町	55	1,672,913	26	2,734,750	98	8,777,238	283
302	医師国保	0	0	0	0	4	144,562	5
	市 計	3,867	272,104,460	6,088	386,274,209	21,424	2,097,428,354	24,752
	町 計	349	17,833,093	362	22,828,707	1,434	127,879,372	1,452
	市 町 計	4,216	289,937,553	6,450	409,102,916	22,858	2,225,307,726	26,204
	組 合 計	0	0	0	0	4	144,562	5
	総 計	4,216	289,937,553	6,450	409,102,916	22,862	2,225,452,288	26,209

保険給付状況（70歳以上一般分再掲）（その4）

（事業年報C表）

高 額 療 養 費					医 療 給 付 費 計		年度平均 70歳以上一般 被保険者数	No.
その他・高額療養費	他 法 負 担 分		合 計		件 数	給 付 額		
	件 数	高額療養費	件 数	高額療養費				
133,956,856	1,368	96,911,184	25,553	935,516,145	440,821	8,866,987,246	15,588	1
86,166,278	783	44,103,078	21,095	619,644,283	299,942	5,831,576,268	9,700	2
76,247,791	830	40,458,072	15,729	549,190,425	288,096	5,664,615,752	10,072	3
63,198,594	566	26,685,580	11,966	342,532,486	186,672	3,398,668,769	6,563	6
21,043,619	152	9,235,592	4,433	134,232,228	81,128	1,370,778,470	2,986	7
75,468,822	587	41,322,696	15,527	435,248,718	247,893	4,297,768,336	8,093	8
24,612,570	272	12,425,050	7,564	199,114,756	109,124	2,009,774,985	3,687	9
21,068,748	241	15,247,556	5,541	153,796,180	87,669	1,562,930,009	3,295	10
19,362,308	111	9,724,928	3,286	118,388,081	61,273	1,117,487,165	2,144	12
17,413,612	142	4,069,106	3,937	107,788,441	48,944	1,044,189,443	1,761	13
73,082,711	667	50,252,139	16,940	479,418,914	250,912	4,569,009,849	8,529	59
35,082,072	249	13,354,116	7,286	206,418,485	96,498	1,956,117,075	3,454	60
20,937,944	145	12,112,948	4,460	136,847,103	65,318	1,318,655,873	2,328	61
11,150,698	156	12,394,908	3,447	103,943,262	36,476	942,316,452	1,501	15
6,367,648	19	1,280,934	546	22,381,025	7,891	193,007,755	284	19
3,118,060	21	2,386,872	297	19,457,907	6,695	170,197,270	238	28
6,630,876	58	5,380,992	1,678	54,070,409	25,468	515,931,652	1,010	30
3,511,502	23	3,452,410	1,421	41,487,478	24,938	417,115,536	835	31
3,131,175	22	850,400	526	17,724,311	6,718	163,401,261	255	52
97,068	3	259,256	23	582,310	1,510	15,950,944	57	302
667,641,925	6,113	375,902,045	143,317	4,418,136,245	2,264,290	43,008,559,240	78,200	
33,909,959	299	25,746,516	7,915	259,064,392	108,186	2,401,969,926	4,123	
701,551,884	6,412	401,648,561	151,232	4,677,200,637	2,372,476	45,410,529,166	82,323	
97,068	3	259,256	23	582,310	1,510	15,950,944	57	
701,648,952	6,415	401,907,817	151,255	4,677,782,947	2,373,986	45,426,480,110	82,380	

第20表 令和元年度 保険者別一般被保険者保険給付

療養の給付（診療費）諸率

No.	保険者名	受診率 (100人当たり)				1件当たり日数				1件当た	
		入院	入院外	歯科	計	入院	入院外	歯科	計	入院	入院外
1	下関市	44.996	1,354.189	230.472	1,629.657	16.64	1.65	2.10	2.13	607,134	14,656
2	宇部市	46.392	1,538.732	259.773	1,844.897	17.33	1.66	1.84	2.08	580,359	14,655
3	山口市	44.996	1,455.977	276.211	1,777.184	16.07	1.54	1.80	1.95	579,560	15,311
6	防府市	38.458	1,404.099	248.804	1,691.361	15.37	1.52	1.94	1.90	579,222	14,838
7	下松市	33.858	1,320.027	254.086	1,607.971	17.48	1.50	1.73	1.87	585,568	13,834
8	岩国市	38.552	1,408.612	263.017	1,710.182	16.36	1.48	1.73	1.85	601,843	13,671
9	山陽小野田市	43.287	1,389.694	226.146	1,659.127	16.73	1.64	1.98	2.08	586,582	12,755
10	光市	36.358	1,292.929	244.431	1,573.718	16.44	1.54	1.93	1.95	588,672	13,404
12	柳井市	38.899	1,361.940	247.668	1,648.507	15.03	1.53	1.83	1.89	599,115	14,546
13	美祢市	46.678	1,344.747	196.082	1,587.507	15.78	1.67	2.14	2.15	564,728	17,514
59	周南市	41.845	1,391.758	273.033	1,706.636	16.92	1.50	1.64	1.90	601,693	14,111
60	萩市	49.508	1,304.777	280.863	1,635.148	16.39	1.52	1.84	2.03	558,222	15,079
61	長門市	47.766	1,233.935	259.493	1,541.194	17.37	1.42	2.08	2.03	593,971	13,998
15	周防大島町	65.556	1,238.774	190.473	1,494.803	18.17	1.59	1.83	2.35	534,728	17,463
19	和木町	44.718	1,271.831	266.549	1,583.099	16.18	1.71	1.74	2.12	769,321	14,364
28	上関町	73.529	1,428.151	212.605	1,714.286	20.82	1.37	1.94	2.28	570,159	14,357
30	田布施町	40.990	1,396.832	230.891	1,668.713	15.69	1.53	1.90	1.93	597,771	13,617
31	平生町	41.437	1,427.665	264.192	1,733.293	17.61	1.55	1.75	1.96	517,403	12,436
52	阿武町	63.922	1,253.333	200.000	1,517.255	18.65	1.59	1.97	2.36	549,299	15,750
302	医師国保	17.544	1,328.070	324.561	1,670.175	7.30	1.52	1.58	1.59	440,454	10,488
	市計	42.893	1,396.134	253.619	1,692.646	16.54	1.57	1.87	1.99	590,189	14,489
	町計	53.577	1,329.857	222.411	1,605.845	17.75	1.56	1.84	2.14	561,199	14,884
	市町計	43.428	1,392.815	252.056	1,688.299	16.61	1.57	1.87	2.00	588,398	14,507
	組合計	17.544	1,328.070	324.561	1,670.175	7.30	1.52	1.58	1.59	440,454	10,488
	総計	43.410	1,392.770	252.106	1,688.286	16.61	1.57	1.87	2.00	588,356	14,505

(診療費) 諸率 (70歳以上一般分再掲) (その1)

(3~2ベース)

り費用額		1日当たり費用額				1人当たり費用額				被保険者1人当たり		No.
歯科	計	入院	入院外	歯科	計	入院	入院外	歯科	計	療養諸費用額	医療給付費	
13,972	30,918	36,490	8,889	6,657	14,541	273,187	198,469	32,202	503,859	640,156	568,834	1
13,577	28,728	33,487	8,821	7,389	13,810	269,238	225,495	35,269	530,002	676,429	601,193	2
13,076	29,250	36,070	9,919	7,262	14,990	260,779	222,930	36,118	519,827	639,563	562,412	3
13,185	27,428	37,693	9,746	6,802	14,448	222,757	208,346	32,806	463,909	585,739	517,853	6
13,808	25,869	33,500	9,228	8,004	13,823	198,262	182,616	35,084	415,962	521,467	459,068	7
13,334	26,878	36,783	9,257	7,691	14,514	232,022	192,566	35,071	459,658	600,487	531,048	8
14,617	27,980	35,051	7,788	7,376	13,461	253,915	177,252	33,055	464,222	618,436	545,098	9
13,613	26,727	35,808	8,676	7,041	13,710	214,030	173,302	33,275	420,607	538,796	474,334	10
12,335	28,008	39,874	9,505	6,755	14,794	233,051	198,108	30,550	461,709	585,685	521,216	12
14,851	33,275	35,777	10,458	6,927	15,494	263,604	235,525	29,121	528,250	669,298	592,953	13
12,090	28,195	35,566	9,416	7,370	14,844	251,781	196,394	33,010	481,185	604,248	535,703	59
13,134	31,190	34,052	9,922	7,120	15,395	276,363	196,751	36,888	510,003	638,490	566,334	60
10,791	31,433	34,187	9,830	5,177	15,487	283,718	172,722	28,002	484,443	640,036	566,433	61
13,387	39,629	29,426	10,973	7,311	16,870	350,548	216,326	25,498	592,372	702,709	627,792	15
12,651	35,401	47,544	8,398	7,288	16,672	344,027	182,691	33,720	560,439	758,522	679,605	19
13,936	38,144	27,389	10,476	7,166	16,761	419,235	205,037	29,628	653,900	797,422	715,115	28
19,432	28,771	38,091	8,918	10,206	14,930	245,027	190,204	44,867	480,097	577,053	510,823	30
12,508	24,519	29,386	8,026	7,137	12,482	214,397	177,538	33,045	424,980	566,298	499,540	31
14,650	38,083	29,453	9,889	7,434	16,130	351,120	197,396	29,300	577,816	722,455	640,789	52
9,866	14,884	60,336	6,898	6,229	9,340	77,273	139,290	32,021	248,584	338,178	279,841	302
13,282	28,896	35,691	9,242	7,094	14,502	253,147	202,280	33,685	489,112	621,249	549,982	
14,752	33,093	31,618	9,542	8,031	15,476	300,676	197,932	32,811	531,420	654,835	582,578	
13,347	29,096	35,422	9,257	7,135	14,552	255,528	202,062	33,641	491,231	622,931	551,614	
9,866	14,884	60,336	6,898	6,229	9,340	77,273	139,290	32,021	248,584	338,178	279,841	
13,344	29,086	35,425	9,255	7,134	14,549	255,404	202,019	33,640	491,063	622,734	551,426	

第20表 令和元年度 保険者別一般被保険者保険給付

療養の給付（診療費）諸率（対前年度比（%））

No.	保険者名	受診率（100人当たり）				1件当たり日数				1件当た	
		入院	入院外	歯科	計	入院	入院外	歯科	計	入院	入院外
1	下関市	98.66	98.19	102.74	98.82	100.00	97.63	96.33	98.16	104.19	101.81
2	宇部市	103.16	98.58	103.83	99.40	104.27	98.81	96.84	100.48	102.22	101.71
3	山口市	101.40	98.53	105.56	99.63	100.31	98.09	96.26	98.98	100.11	102.66
6	防府市	100.88	98.36	103.96	99.21	101.12	97.44	96.52	98.45	100.13	101.60
7	下松市	89.69	98.44	103.29	98.97	107.90	98.04	96.65	97.91	104.23	104.95
8	岩国市	102.57	99.18	101.07	99.54	100.06	98.01	96.65	98.40	100.61	104.25
9	山陽小野田市	98.63	96.88	101.75	97.56	98.99	98.80	96.12	99.05	101.56	99.38
10	光市	91.54	97.67	102.92	98.30	102.43	98.09	100.00	97.99	101.12	99.92
12	柳井市	104.39	97.34	99.41	97.80	104.59	98.08	94.33	99.47	99.74	100.01
13	美祢市	92.37	101.06	104.26	101.16	94.10	99.40	95.96	96.41	109.89	105.74
59	周南市	104.21	97.23	99.14	97.69	104.38	98.68	97.04	100.53	104.51	104.79
60	萩市	101.58	96.94	103.65	98.17	98.26	96.82	98.92	98.54	103.14	99.40
61	長門市	95.80	98.96	103.97	99.67	104.07	97.93	97.65	99.02	109.57	107.64
15	周防大島町	100.03	98.37	102.22	98.92	101.62	95.78	97.34	98.33	110.42	102.17
19	和木町	99.96	92.03	100.86	93.62	110.44	101.79	100.58	104.43	155.91	64.89
28	上関町	129.72	99.23	99.64	100.30	111.58	89.54	96.52	105.56	101.13	90.25
30	田布施町	97.97	97.04	103.67	97.93	93.90	98.71	102.15	98.47	100.02	104.63
31	平生町	104.06	100.23	110.69	101.78	106.28	98.73	90.21	99.49	115.55	106.35
52	阿武町	81.53	102.32	91.03	99.62	101.19	96.36	97.52	91.83	95.05	83.68
302	医師国保	59.86	96.53	102.31	96.97	53.25	103.40	91.86	91.91	64.86	95.82
	市計	100.20	98.27	102.75	98.96	101.47	98.13	96.89	99.00	102.67	102.50
	町計	100.81	98.17	103.53	98.96	102.31	97.50	97.35	99.07	109.19	97.79
	市町計	100.25	98.26	102.78	98.96	101.47	98.13	96.89	99.01	103.03	102.25
	組合計	59.86	96.53	102.31	96.97	53.25	103.40	91.86	91.91	64.86	95.82
	総計	100.23	98.26	102.78	98.96	101.47	98.13	96.89	99.01	103.01	102.25

(診療費) 諸率 (70歳以上一般分再掲) (その2・前年度対比)

(3~2ベース)

り費用額		1日当たり費用額				1人当たり費用額				被保険者1人当たり		No.
歯科	計	入院	入院外	歯科	計	入院	入院外	歯科	計	療養諸費用額	医療給付費	
96.93	102.66	104.20	104.22	100.82	104.72	102.79	99.96	99.59	101.45	101.23	102.24	1
95.50	103.38	98.04	102.77	98.85	102.91	105.45	100.26	99.16	102.75	102.62	103.13	2
97.42	101.82	99.82	104.26	100.93	102.85	101.51	101.15	102.84	101.45	101.88	102.17	3
98.08	101.40	99.01	103.90	101.92	102.88	101.02	99.94	101.97	100.60	100.16	100.25	6
97.93	99.24	96.62	106.90	101.35	101.13	93.49	103.32	101.15	98.22	98.12	98.76	7
100.47	103.62	100.55	106.65	103.47	105.04	103.19	103.38	101.55	103.14	103.06	103.35	8
89.75	100.43	102.57	100.65	93.31	101.68	100.17	96.28	91.32	97.98	99.22	99.80	9
96.97	96.78	98.75	101.83	96.66	98.60	92.57	97.59	99.80	95.13	97.36	97.54	10
99.85	103.05	95.39	101.98	105.83	103.38	104.13	97.35	99.26	100.79	100.28	100.60	12
95.65	102.53	116.76	105.98	99.61	106.51	101.51	106.86	99.73	103.72	101.57	102.34	13
95.85	107.39	100.11	106.44	98.67	106.63	108.92	101.89	95.02	104.91	103.92	104.28	59
96.09	102.88	104.94	102.43	97.11	104.44	104.77	96.36	99.59	100.99	100.88	101.33	60
95.01	105.49	105.29	109.38	97.02	106.48	104.97	106.52	98.78	105.14	104.93	105.67	61
94.41	107.13	108.65	106.62	96.91	109.04	110.46	100.50	96.50	105.97	105.10	105.89	15
94.05	106.48	141.13	63.64	93.71	101.73	155.85	59.72	94.85	99.69	105.57	106.64	19
102.86	112.91	90.64	100.86	106.35	107.13	131.19	89.56	102.49	113.24	111.38	111.45	28
131.67	104.26	106.49	106.09	128.52	106.09	97.99	101.54	136.50	102.10	102.18	103.02	30
92.40	110.70	108.74	107.80	102.10	111.17	120.24	106.59	102.28	112.67	107.74	109.02	31
99.78	81.02	93.94	86.86	102.35	88.19	77.50	85.62	90.83	80.71	82.42	81.61	52
75.11	65.52	121.79	92.72	81.70	70.95	38.83	92.50	76.85	63.53	66.31	62.38	302
96.84	102.80	101.23	104.35	99.97	103.85	102.88	100.72	99.49	101.74	101.66	102.18	
104.51	105.36	106.75	100.59	107.51	106.33	110.08	95.99	108.19	104.27	103.77	104.49	
97.18	102.94	101.51	104.16	100.32	103.98	103.28	100.48	99.88	101.87	101.77	102.30	
75.11	65.52	121.79	92.72	81.70	70.95	38.83	92.50	76.85	63.53	66.31	62.38	
97.17	102.92	101.50	104.15	100.30	103.96	103.24	100.47	99.86	101.85	101.75	102.28	

第21表 令和元年度 保険者別一般被保険者

保険給付状況（療養の給付等内訳）

No.	保 険 者 名	療 養 の 給 付 等 (診 療 費)							療 菌
		入 院			入 院 外			件 数	
		件 数	日 数	費 用 額	件 数	日 数	費 用 額		
1	下 関 市	210	2,738	136,359,080	8,616	13,538	113,068,600	1,654	
2	宇 部 市	119	1,890	74,994,260	5,445	8,299	68,962,090	1,027	
3	山 口 市	147	1,866	103,809,860	7,857	11,508	118,617,710	1,677	
6	防 府 市	64	727	32,293,061	3,481	5,082	40,939,956	732	
7	下 松 市	54	796	39,770,150	2,774	3,777	31,898,020	540	
8	岩 国 市	137	1,792	94,136,390	6,522	9,193	87,736,730	1,416	
9	山陽小野田市	48	475	32,695,260	2,398	3,813	26,542,120	534	
10	光 市	96	1,234	63,195,760	4,044	5,847	53,394,440	973	
12	柳 井 市	43	721	22,120,180	1,281	1,868	13,296,580	282	
13	美 祢 市	21	344	16,814,480	677	1,068	17,217,900	138	
59	周 南 市	125	1,263	74,388,190	6,816	9,315	114,821,680	1,452	
60	萩 市	57	604	36,522,220	1,723	2,486	24,551,080	381	
61	長 門 市	47	469	31,592,130	1,144	1,558	14,856,810	239	
15	周防大島町	6	66	3,777,140	521	757	9,877,170	110	
19	和 木 町	0	0	0	339	558	4,568,220	55	
28	上 関 町	6	122	4,812,920	86	101	787,680	13	
30	田 布 施 町	33	373	14,527,470	881	1,303	10,100,950	190	
31	平 生 町	15	151	6,611,240	553	942	9,616,010	92	
52	阿 武 町	2	23	854,660	137	184	1,472,540	39	
302	医 師 国 保	58	731	43,837,600	1,393	2,306	41,312,470	511	
	市 計	1,168	14,919	758,691,021	52,778	77,352	725,903,716	11,045	
	町 計	62	735	30,583,430	2,517	3,845	36,422,570	499	
	市 町 計	1,230	15,654	789,274,451	55,295	81,197	762,326,286	11,544	
	組 合 計	58	731	43,837,600	1,393	2,306	41,312,470	511	
	総 計	1,288	16,385	833,112,051	56,688	83,503	803,638,756	12,055	

保険給付状況（70歳以上現役並み所得者分再掲）（その1）

（事業年報C表）

養の給付等（診療費）					療養の給付等			No.
科		小計			調剤			
日数	費用額	件数	日数	費用額	件数	回数	費用額	
3,290	21,570,980	10,480	19,566	270,998,660	5,965	7,129	62,975,780	1
1,849	12,529,610	6,591	12,038	156,485,960	3,514	4,143	41,014,040	2
3,048	20,654,580	9,681	16,422	243,082,150	4,661	5,439	47,080,800	3
1,460	8,623,880	4,277	7,269	81,856,897	2,265	2,662	28,486,337	6
862	5,984,330	3,368	5,435	77,652,500	1,923	2,235	19,742,930	7
2,397	17,830,010	8,075	13,382	199,703,130	5,299	6,125	50,799,850	8
894	5,904,840	2,980	5,182	65,142,220	1,599	1,950	18,739,480	9
1,704	12,752,320	5,113	8,785	129,342,520	2,774	3,219	31,409,180	10
540	3,328,160	1,606	3,129	38,744,920	968	1,116	12,412,470	12
314	1,897,910	836	1,726	35,930,290	444	510	3,725,440	13
2,361	16,351,320	8,393	12,939	205,561,190	4,768	5,432	46,374,010	59
739	5,130,160	2,161	3,829	66,203,460	1,103	1,316	12,398,840	60
439	2,311,660	1,430	2,466	48,760,600	946	1,104	11,765,240	61
196	1,517,620	637	1,019	15,171,930	364	428	5,440,650	15
111	720,380	394	669	5,288,600	287	335	2,605,790	19
21	173,560	105	244	5,774,160	49	57	319,530	28
335	2,401,740	1,104	2,011	27,030,160	401	488	8,616,240	30
172	1,030,580	660	1,265	17,257,830	377	447	3,132,630	31
56	547,630	178	263	2,874,830	83	88	708,850	52
811	5,367,330	1,962	3,848	90,517,400	812	971	14,115,310	302
19,897	134,869,760	64,991	112,168	1,619,464,497	36,229	42,380	386,924,397	
891	6,391,510	3,078	5,471	73,397,510	1,561	1,843	20,823,690	
20,788	141,261,270	68,069	117,639	1,692,862,007	37,790	44,223	407,748,087	
811	5,367,330	1,962	3,848	90,517,400	812	971	14,115,310	
21,599	146,628,600	70,031	121,487	1,783,379,407	38,602	45,194	421,863,397	

第21表 令和元年度 保険者別一般被保険者

保険給付状況（療養の給付等内訳・医療給付の状況）

No.	保 険 者 名	療 養 の 給 付 等							
		食 事 療 養 ・ 生 活 療 養			訪 問 看 護			合	
		件 数	回 数	費 用 額	件 数	日 数	費 用 額	件 数	日 数
1	下 関 市	196	6,433	4,340,456	27	182	2,715,340	16,472	19,748
2	宇 部 市	113	5,084	3,451,816	1	1	12,990	10,106	12,039
3	山 口 市	142	4,785	3,301,865	25	229	2,900,260	14,367	16,651
6	防 府 市	61	1,902	1,279,469	24	423	3,864,670	6,566	7,692
7	下 松 市	53	2,085	1,366,679	0	0	0	5,291	5,435
8	岩 国 市	131	4,093	2,769,755	2	53	495,230	13,376	13,435
9	山陽小野田市	43	1,132	769,758	0	0	0	4,579	5,182
10	光 市	95	3,211	2,204,806	12	94	1,327,340	7,899	8,879
12	柳 井 市	41	1,690	1,108,796	0	0	0	2,574	3,129
13	美 祢 市	18	770	513,110	5	39	420,770	1,285	1,765
59	周 南 市	123	3,082	2,124,114	1	13	126,990	13,162	12,952
60	萩 市	55	1,503	1,034,505	13	186	1,906,080	3,277	4,015
61	長 門 市	46	1,145	777,117	0	0	0	2,376	2,466
15	周防大島町	6	172	119,558	0	0	0	1,001	1,019
19	和 木 町	0	0	0	0	0	0	681	669
28	上 関 町	6	359	246,058	0	0	0	154	244
30	田 布 施 町	32	981	645,692	2	5	51,490	1,507	2,016
31	平 生 町	14	411	270,676	0	0	0	1,037	1,265
52	阿 武 町	2	63	41,850	0	0	0	261	263
302	医 師 国 保	56	1,747	1,153,367	5	20	229,360	2,779	3,868
	市 計	1,117	36,915	25,042,246	110	1,220	13,769,670	101,330	113,388
	町 計	60	1,986	1,323,834	2	5	51,490	4,641	5,476
	市 町 計	1,177	38,901	26,366,080	112	1,225	13,821,160	105,971	118,864
	組 合 計	56	1,747	1,153,367	5	20	229,360	2,779	3,868
	総 計	1,233	40,648	27,519,447	117	1,245	14,050,520	108,750	122,732

保険給付状況（70歳以上現役並み所得者分再掲）（その2）

(事業年報C表)

療 養 の 給 付 等							No.
食 事 療 養 ・ 生 活 療 養 (再 掲)							
計	件 数	回 数	費 用 額	保険者負担分	一部負担金	他法負担分	
341,030,236	196	6,433	4,340,456	1,178,266	3,132,750	29,440	1
200,964,806	113	5,084	3,451,816	1,267,636	2,184,180	0	2
296,365,075	142	4,785	3,301,865	1,099,775	2,202,090	0	3
115,487,373	61	1,902	1,279,469	383,677	895,792	0	6
98,762,109	53	2,085	1,366,679	271,699	1,094,980	0	7
253,767,965	131	4,093	2,769,755	833,705	1,936,050	0	8
84,651,458	43	1,132	769,758	285,398	484,360	0	9
164,283,846	95	3,211	2,204,806	763,826	1,259,280	181,700	10
52,266,186	41	1,690	1,108,796	402,396	706,400	0	12
40,589,610	18	770	513,110	158,910	354,200	0	13
254,186,304	123	3,082	2,124,114	606,494	1,517,620	0	59
81,542,885	55	1,503	1,034,505	310,565	723,940	0	60
61,302,957	46	1,145	777,117	248,567	528,550	0	61
20,732,138	6	172	119,558	40,438	79,120	0	15
7,894,390	0	0	0	0	0	0	19
6,339,748	6	359	246,058	54,648	191,410	0	28
36,343,582	32	981	645,692	224,262	208,450	212,980	30
20,661,136	14	411	270,676	72,366	198,310	0	31
3,625,530	2	63	41,850	12,870	28,980	0	52
106,015,437	56	1,747	1,153,367	328,107	825,260	0	302
2,045,200,810	1,117	36,915	25,042,246	7,810,914	17,020,192	211,140	
95,596,524	60	1,986	1,323,834	404,584	706,270	212,980	
2,140,797,334	1,177	38,901	26,366,080	8,215,498	17,726,462	424,120	
106,015,437	56	1,747	1,153,367	328,107	825,260	0	
2,246,812,771	1,233	40,648	27,519,447	8,543,605	18,551,722	424,120	

第21表 令和元年度 保険者別一般被保険者

保険給付状況（医療給付の状況・高額療養費の状況）

No.	保 険 者 名	療 養 の 給 付 等							件 数
		件 数	費 用 額	療 養 費 等					
				食事療養・生活療養 件 数	療養費・件数	療養費・費用額	移送費・件数	移送費・費用額	
1	下 関 市	16,472	341,030,236	0	298	2,489,969	0	0	16,770
2	宇 部 市	10,106	200,964,806	0	161	1,409,723	0	0	10,267
3	山 口 市	14,367	296,365,075	0	391	2,520,708	0	0	14,758
6	防 府 市	6,566	115,487,373	0	128	2,525,507	0	0	6,694
7	下 松 市	5,291	98,762,109	0	86	590,912	0	0	5,377
8	岩 国 市	13,376	253,767,965	0	157	1,313,314	0	0	13,533
9	山陽小野田市	4,579	84,651,458	0	108	991,038	0	0	4,687
10	光 市	7,899	164,283,846	0	36	324,728	0	0	7,935
12	柳 井 市	2,574	52,266,186	0	16	97,143	0	0	2,590
13	美 祢 市	1,285	40,589,610	0	19	96,954	0	0	1,304
59	周 南 市	13,162	254,186,304	0	181	1,375,996	0	0	13,343
60	萩 市	3,277	81,542,885	0	79	749,840	0	0	3,356
61	長 門 市	2,376	61,302,957	0	17	72,614	0	0	2,393
15	周防大島町	1,001	20,732,138	0	15	90,589	0	0	1,016
19	和 木 町	681	7,894,390	0	1	3,280	0	0	682
28	上 関 町	154	6,339,748	0	0	0	0	0	154
30	田 布 施 町	1,507	36,343,582	0	34	330,775	0	0	1,541
31	平 生 町	1,037	20,661,136	0	17	121,521	0	0	1,054
52	阿 武 町	261	3,625,530	0	4	18,110	0	0	265
302	医 師 国 保	2,779	106,015,437	0	16	339,128	0	0	2,795
	市 計	101,330	2,045,200,810	0	1,677	14,558,446	0	0	103,007
	町 計	4,641	95,596,524	0	71	564,275	0	0	4,712
	市 町 計	105,971	2,140,797,334	0	1,748	15,122,721	0	0	107,719
	組 合 計	2,779	106,015,437	0	16	339,128	0	0	2,795
	総 計	108,750	2,246,812,771	0	1,764	15,461,849	0	0	110,514

保険給付状況（70歳以上現役並み所得者分再掲）（その3）

（事業年報C表）

療 養 諸 費				高 額 療 養 費				No.
計				合 算 分				
費 用 額	保険者負担分	一部負担金	他法負担分	多数該当分・件数	多数該当分・高額療養費	その他・件数	その他・高額療養費	
343,520,205	238,604,048	98,892,236	6,023,921	45	1,670,642	42	1,167,329	1
202,374,529	140,815,757	59,237,916	2,320,856	35	1,178,760	42	1,459,667	2
298,885,783	207,998,799	86,488,147	4,398,837	1	16,483	2	7,572	3
118,012,880	82,118,250	35,061,355	833,275	39	1,094,897	20	610,758	6
99,353,021	68,862,124	30,244,686	246,211	22	289,850	28	479,917	7
255,081,279	177,451,731	76,030,077	1,599,471	50	1,448,652	52	1,661,140	8
85,642,496	59,696,276	24,575,456	1,370,764	8	185,166	29	540,508	9
164,608,574	114,446,444	46,881,082	3,281,048	30	2,174,006	47	1,182,412	10
52,363,329	36,280,587	15,714,054	368,688	16	439,351	11	156,079	12
40,686,564	28,280,329	12,308,763	97,472	9	536,806	10	356,441	13
255,562,300	178,013,136	75,545,339	2,003,825	75	2,039,492	79	2,400,216	59
82,292,725	57,191,283	23,995,181	1,106,261	13	559,668	15	553,111	60
61,375,571	42,667,484	18,440,385	267,702	19	1,124,816	14	801,367	61
20,822,727	14,532,654	6,137,850	152,223	15	468,541	2	8,951	15
7,897,670	5,528,369	2,369,301	0	0	0	3	5,558	19
6,339,748	4,320,231	2,019,517	0	0	0	0	0	28
36,674,357	25,444,305	9,271,438	1,958,614	5	75,594	17	307,844	30
20,782,657	14,430,741	6,325,016	26,900	11	283,827	4	47,556	31
3,643,640	2,534,121	1,094,071	15,448	0	0	1	4,596	52
106,354,565	73,968,928	32,037,774	347,863	6	231,168	15	938,833	302
2,059,759,256	1,432,426,248	603,414,677	23,918,331	362	12,758,589	391	11,376,517	
96,160,799	66,790,421	27,217,193	2,153,185	31	827,962	27	374,505	
2,155,920,055	1,499,216,669	630,631,870	26,071,516	393	13,586,551	418	11,751,022	
106,354,565	73,968,928	32,037,774	347,863	6	231,168	15	938,833	
2,262,274,620	1,573,185,597	662,669,644	26,419,379	399	13,817,719	433	12,689,855	

第21表 令和元年度 保険者別一般被保険者

保険給付状況（医療給付の状況・高額療養費の状況）

No.	保 険 者 名	高 額 療 養 費						
		単 独 分						
		多数該当分・件数	多数該当分・高額療養費	長期疾病分・件数	長期疾病分・高額療養費	入院分・件数	入院分・高額療養費	その他・件数
1	下 関 市	34	3,949,941	66	9,210,669	85	14,824,380	9
2	宇 部 市	29	2,899,838	7	699,295	36	6,075,834	5
3	山 口 市	29	3,546,579	8	1,288,063	57	11,625,369	11
6	防 府 市	15	1,993,551	0	0	22	3,647,828	2
7	下 松 市	18	1,709,548	26	1,372,970	18	4,138,808	2
8	岩 国 市	33	5,507,019	32	2,498,959	54	13,439,743	8
9	山陽小野田市	5	620,742	0	0	20	3,429,371	1
10	光 市	9	1,244,029	23	1,591,126	44	8,226,713	9
12	柳 井 市	25	1,600,731	0	0	14	3,698,237	2
13	美 祢 市	9	1,046,283	0	0	16	3,249,803	1
59	周 南 市	40	5,972,649	47	3,577,716	56	8,678,464	25
60	萩 市	7	915,456	0	0	25	4,340,084	7
61	長 門 市	15	1,155,597	0	0	17	2,272,814	0
15	周防大島町	7	346,902	6	646,716	3	266,788	2
19	和 木 町	1	3,762	0	0	0	0	0
28	上 関 町	1	50,526	0	0	5	824,324	0
30	田 布 施 町	2	312,914	0	0	6	717,434	0
31	平 生 町	5	671,241	0	0	3	382,325	5
52	阿 武 町	0	0	0	0	1	164,555	0
302	医師国保	7	817,752	86	4,541,097	20	3,945,062	4
	市 計	268	32,161,963	209	20,238,798	464	87,647,448	82
	町 計	16	1,385,345	6	646,716	18	2,355,426	7
	市 町 計	284	33,547,308	215	20,885,514	482	90,002,874	89
	組 合 計	7	817,752	86	4,541,097	20	3,945,062	4
	総 計	291	34,365,060	301	25,426,611	502	93,947,936	93

保険給付状況（70歳以上現役並み所得者分再掲）（その4）

（事業年報C表）

高 額 療 養 費					医 療 給 付 費 計		年度平均 70歳以上 現役並み所得者 被保険者数	No.
その他・高額療養費	他 法 負 担 分		合 計		件 数	給 付 額		
	件 数	高額療養費	件 数	高額療養費				
302,316	13	994,928	294	32,120,205	17,064	270,724,253	649	1
177,007	10	2,068,602	164	14,559,003	10,431	155,374,760	370	2
733,335	30	5,324,176	138	22,541,577	14,896	230,540,376	543	3
182,433	1	1,085	99	7,530,552	6,793	89,648,802	256	6
47,435	1	1,436,076	115	9,474,604	5,492	78,336,728	212	7
175,292	19	1,268,475	248	25,999,280	13,781	203,451,011	464	8
109,005	3	1,864,167	66	6,748,959	4,753	66,445,235	178	9
524,981	12	1,450,760	174	16,394,027	8,109	130,840,471	318	10
91,930	6	463,788	74	6,450,116	2,664	42,730,703	91	12
4,086	0	0	45	5,193,419	1,349	33,473,748	57	13
2,690,705	4	27,915	326	25,387,157	13,669	203,400,293	477	59
209,064	3	1,277,748	70	7,855,131	3,426	65,046,414	137	60
0	0	0	65	5,354,594	2,458	48,022,078	99	61
70,657	1	411,168	36	2,219,723	1,052	16,752,377	38	15
0	0	0	4	9,320	686	5,537,689	21	19
0	0	0	6	874,850	160	5,195,081	9	28
0	15	1,408,086	45	2,821,872	1,586	28,266,177	64	30
320,723	3	557,832	31	2,263,504	1,085	16,694,245	31	31
0	0	0	2	169,151	267	2,703,272	14	52
379,714	0	0	138	10,853,626	2,933	84,822,554	182	302
5,247,589	102	16,177,720	1,878	185,608,624	104,885	1,618,034,872	3,851	
391,380	19	2,377,086	124	8,358,420	4,836	75,148,841	177	
5,638,969	121	18,554,806	2,002	193,967,044	109,721	1,693,183,713	4,028	
379,714	0	0	138	10,853,626	2,933	84,822,554	182	
6,018,683	121	18,554,806	2,140	204,820,670	112,654	1,778,006,267	4,210	

第22表 令和元年度 保険者別一般被保険者保険給付

療養の給付（診療費）諸率

No.	保険者名	受診率 (100人当たり)				1件当たり日数				1件当た	
		入院	入院外	歯科	計	入院	入院外	歯科	計	入院	入院外
1	下関市	32.357	1,327.581	254.854	1,614.792	13.04	1.57	1.99	1.87	649,329	13,123
2	宇部市	32.162	1,471.622	277.568	1,781.351	15.88	1.52	1.80	1.83	630,204	12,665
3	山口市	27.072	1,446.961	308.840	1,782.873	12.69	1.46	1.82	1.70	706,190	15,097
6	防府市	25.000	1,359.766	285.938	1,670.703	11.36	1.46	1.99	1.70	504,579	11,761
7	下松市	25.472	1,308.491	254.717	1,588.679	14.74	1.36	1.60	1.61	736,484	11,499
8	岩国市	29.526	1,405.603	305.172	1,740.302	13.08	1.41	1.69	1.66	687,127	13,452
9	山陽小野田市	26.966	1,347.191	300.000	1,674.157	9.90	1.59	1.67	1.74	681,151	11,068
10	光市	30.189	1,271.698	305.975	1,607.862	12.85	1.45	1.75	1.72	658,289	13,203
12	柳井市	47.253	1,407.692	309.890	1,764.835	16.77	1.46	1.91	1.95	514,423	10,380
13	美祢市	36.842	1,187.719	242.105	1,466.667	16.38	1.58	2.28	2.06	800,690	25,433
59	周南市	26.205	1,428.931	304.403	1,759.539	10.10	1.37	1.63	1.54	595,106	16,846
60	萩市	41.606	1,257.664	278.102	1,577.372	10.60	1.44	1.94	1.77	640,741	14,249
61	長門市	47.475	1,155.556	241.414	1,444.444	9.98	1.36	1.84	1.72	672,173	12,987
15	周防大島町	15.789	1,371.053	289.474	1,676.316	11.00	1.45	1.78	1.60	629,523	18,958
19	和木町	-	1,614.286	261.905	1,876.190	-	1.65	2.02	1.70	-	13,476
28	上関町	66.667	955.556	144.444	1,166.667	20.33	1.17	1.62	2.32	802,153	9,159
30	田布施町	51.563	1,376.563	296.875	1,725.000	11.30	1.48	1.76	1.82	440,226	11,465
31	平生町	48.387	1,783.871	296.774	2,129.032	10.07	1.70	1.87	1.92	440,749	17,389
52	阿武町	14.286	978.571	278.571	1,271.429	11.50	1.34	1.44	1.48	427,330	10,748
302	医師国保	31.868	765.385	280.769	1,078.022	12.60	1.66	1.59	1.96	755,821	29,657
	市計	30.330	1,370.501	286.809	1,687.640	12.77	1.47	1.80	1.73	649,564	13,754
	町計	35.028	1,422.034	281.921	1,738.983	11.85	1.53	1.79	1.78	493,281	14,471
	市町計	30.536	1,372.766	286.594	1,689.896	12.73	1.47	1.80	1.73	641,687	13,787
	組合計	31.868	765.385	280.769	1,078.022	12.60	1.66	1.59	1.96	755,821	29,657
	総計	30.594	1,346.508	286.342	1,663.444	12.72	1.47	1.79	1.73	646,826	14,177

(診療費) 諸率 (70歳以上現役並み所得者分再掲) (その1)

(3~2ベース)

り費用額		1日当たり費用額				1人当たり費用額				被保険者1人当たり		No.
歯科	計	入院	入院外	歯科	計	入院	入院外	歯科	計	療養諸費用額	医療給付費	
13,042	25,859	49,802	8,352	6,557	13,850	210,106	174,220	33,237	417,563	529,307	417,141	1
12,200	23,742	39,680	8,310	6,776	12,999	202,687	186,384	33,864	422,935	546,958	419,932	2
12,316	25,109	55,632	10,307	6,776	14,802	191,178	218,449	38,038	447,665	550,434	424,568	3
11,781	19,139	44,420	8,056	5,907	11,261	126,145	159,922	33,687	319,754	460,988	350,191	6
11,082	23,056	49,963	8,445	6,942	14,287	187,595	150,462	28,228	366,285	468,646	369,513	7
12,592	24,731	52,531	9,544	7,438	14,923	202,880	189,088	38,427	430,395	549,744	438,472	8
11,058	21,860	68,832	6,961	6,605	12,571	183,681	149,113	33,173	365,968	481,138	373,288	9
13,106	25,297	51,212	9,132	7,484	14,723	198,729	167,907	40,102	406,737	517,637	411,448	10
11,802	24,125	30,680	7,118	6,163	12,383	243,079	146,116	36,573	425,768	575,421	469,568	12
13,753	42,979	48,879	16,122	6,044	20,817	294,991	302,068	33,297	630,356	713,799	587,259	13
11,261	24,492	58,898	12,327	6,926	15,887	155,950	240,716	34,279	430,946	535,770	426,416	59
13,465	30,636	60,467	9,876	6,942	17,290	266,586	179,205	37,446	483,237	600,677	474,791	60
9,672	34,098	67,361	9,536	5,266	19,773	319,112	150,069	23,350	492,531	619,955	485,071	61
13,797	23,818	57,229	13,048	7,743	14,889	99,398	259,926	39,937	399,261	547,967	440,852	15
13,098	13,423	-	8,187	6,490	7,905	-	217,534	34,304	251,838	376,080	263,699	19
13,351	54,992	39,450	7,799	8,265	23,665	534,769	87,520	19,284	641,573	704,416	577,231	28
12,641	24,484	38,948	7,752	7,169	13,441	226,992	157,827	37,527	422,346	573,037	441,659	30
11,202	26,148	43,783	10,208	5,992	13,643	213,266	310,194	33,245	556,704	670,408	538,524	31
14,042	16,151	37,159	8,003	9,779	10,931	61,047	105,181	39,116	205,345	260,260	193,091	52
10,504	46,135	59,969	17,915	6,618	23,523	240,866	226,992	29,491	497,348	584,366	466,058	302
12,211	24,918	50,854	9,384	6,778	14,438	197,011	188,497	35,022	420,531	534,863	420,160	
12,809	23,846	41,610	9,473	7,173	13,416	172,788	205,777	36,110	414,675	543,281	424,570	
12,237	24,870	50,420	9,389	6,795	14,390	195,947	189,257	35,070	420,274	535,233	420,353	
10,504	46,135	59,969	17,915	6,618	23,523	240,866	226,992	29,491	497,348	584,366	466,058	
12,163	25,466	50,846	9,624	6,789	14,680	197,889	190,888	34,829	423,606	537,357	422,329	

第22表 令和元年度 保険者別一般被保険者保険給付

療養の給付（診療費）諸率（対前年度比（％））

No.	保険者名	受診率（100人当たり）				1件当たり日数				1件当た	
		入院	入院外	歯科	計	入院	入院外	歯科	計	入院	入院外
1	下関市	85.43	97.48	98.41	97.35	108.85	99.37	101.02	100.00	101.52	98.66
2	宇部市	98.35	103.81	104.48	103.81	107.08	100.66	87.80	98.92	99.99	85.43
3	山口市	83.78	95.15	107.18	96.84	125.89	96.69	98.91	99.42	115.06	99.99
6	防府市	111.40	102.03	111.74	103.70	106.17	97.33	102.58	100.00	92.30	103.71
7	下松市	78.96	92.31	99.41	93.12	124.60	96.45	96.97	98.17	96.74	84.32
8	岩国市	105.76	97.11	114.08	99.86	89.90	96.58	105.63	98.22	118.77	106.47
9	山陽小野田市	85.32	99.89	95.54	98.81	102.06	101.27	91.76	98.31	146.09	89.15
10	光市	113.13	99.01	112.50	101.57	110.02	97.97	97.22	100.58	91.93	105.79
12	柳井市	89.16	92.25	139.59	97.99	102.26	96.05	98.45	97.01	82.17	97.31
13	美祢市	225.65	77.39	87.88	80.30	218.40	101.94	103.17	121.18	219.14	178.11
59	周南市	101.11	102.13	103.25	102.31	89.54	95.80	93.14	94.48	103.54	120.04
60	萩市	70.05	95.26	107.52	96.28	63.28	96.64	100.52	83.89	120.59	106.33
61	長門市	86.73	104.55	89.24	100.97	78.27	97.84	81.06	86.43	126.66	91.50
15	周防大島町	32.95	110.98	140.35	112.54	81.06	100.00	106.59	85.56	125.86	73.85
19	和木町	-	101.47	120.04	103.45	-	108.55	151.88	113.33	-	103.58
28	上関町	266.67	43.93	41.27	45.75	203.30	83.57	87.10	149.68	172.66	96.41
30	田布施町	88.97	100.61	127.44	103.97	83.52	96.10	118.92	93.33	65.98	73.04
31	平生町	80.02	113.98	110.97	112.47	62.62	108.97	111.31	94.12	64.84	124.51
52	阿武町	228.58	68.37	106.12	74.79	575.00	92.41	92.90	100.68	376.04	103.29
302	医師国保	119.68	90.27	108.83	95.19	119.66	98.81	97.55	104.26	123.78	110.24
	市計	93.19	98.23	105.37	99.28	102.32	98.66	97.30	98.30	106.62	102.13
	町計	75.16	100.21	119.13	102.16	85.07	101.32	114.74	95.70	79.40	88.49
	市町計	91.65	98.30	106.05	99.41	101.11	98.00	97.83	97.74	105.17	101.17
	組合計	119.68	90.27	108.83	95.19	119.66	98.81	97.55	104.26	123.78	110.24
	総計	92.58	97.97	106.15	99.18	101.60	98.00	97.81	97.74	106.01	101.57

(診療費) 諸率 (70歳以上現役並み所得者分再掲) (その2・前年度対比)

(3~2ベース)

り費用額		1日当たり費用額				1人当たり費用額				被保険者1人当たり		No.
歯科	計	入院	入院外	歯科	計	入院	入院外	歯科	計	療養諸費用額	医療給付費	
102.90	94.02	93.30	98.96	101.74	94.40	86.73	96.18	101.26	91.53	92.18	92.02	1
61.25	86.83	93.34	84.60	69.70	87.78	98.33	88.69	63.99	90.14	92.58	89.32	2
89.96	98.91	91.39	102.76	90.98	99.59	96.39	95.15	96.43	95.78	95.67	95.03	3
88.83	100.19	86.95	106.72	86.33	100.20	102.82	105.82	99.25	103.90	107.30	105.17	6
97.22	84.03	77.63	87.35	100.65	85.60	76.39	77.83	96.64	78.25	78.95	75.74	7
111.54	115.07	132.11	110.13	105.22	117.27	125.62	103.40	127.25	114.90	107.74	108.97	8
97.77	105.72	143.27	87.86	106.48	107.39	124.64	89.05	93.41	104.47	103.29	103.70	9
79.26	101.03	83.51	108.28	81.55	100.37	104.00	104.75	89.17	102.62	102.23	101.30	10
94.36	83.18	80.35	101.50	95.65	85.84	73.26	89.76	131.71	81.51	86.31	90.03	12
98.18	247.33	100.33	174.92	95.24	203.85	494.50	137.84	86.28	198.60	173.69	200.72	13
73.64	107.89	115.54	125.39	79.46	114.22	104.69	122.59	76.03	110.38	110.02	110.88	59
103.30	95.38	190.58	109.70	102.95	113.68	84.47	101.28	111.07	91.82	95.17	93.09	60
93.33	102.61	161.84	93.43	115.28	118.48	109.86	95.66	83.29	103.61	101.03	97.93	61
116.79	61.05	155.21	73.46	109.24	71.20	41.47	81.96	163.90	68.70	74.99	73.26	15
129.40	102.13	-	95.83	85.50	90.45	-	105.10	155.33	105.65	103.54	103.03	19
106.25	382.37	84.92	115.13	122.15	254.87	460.43	42.36	43.85	174.94	119.05	131.38	28
112.88	64.73	78.98	76.17	94.93	69.39	58.71	73.49	143.85	67.31	81.15	73.29	30
108.49	75.32	103.55	113.93	97.40	80.14	51.89	141.91	120.40	84.71	83.17	79.06	31
119.81	146.97	65.40	111.49	129.13	145.92	859.45	70.62	127.14	109.92	92.48	98.04	52
91.54	124.31	103.45	112.00	94.18	119.09	148.14	99.51	99.62	118.33	110.67	106.22	302
87.65	99.88	104.15	104.16	90.11	101.98	99.36	100.32	92.36	99.16	98.92	98.35	
115.37	74.09	93.32	87.75	100.93	77.59	59.68	88.68	137.43	75.69	81.83	77.07	
88.71	98.13	104.03	103.06	90.54	100.36	96.39	99.45	94.07	97.54	97.77	96.86	
91.54	124.31	103.45	112.00	94.18	119.09	148.14	99.51	99.62	118.33	110.67	106.22	
88.74	99.22	104.35	103.46	90.65	101.28	98.14	99.51	94.21	98.41	98.30	97.27	

第23表 令和元年度 保険者別一般被保険者

保険給付状況（療養の給付等内訳）

No.	保 険 者 名	療 養 の 給 付 等 (診 療 費)						
		入 院			入 院 外			歯
		件 数	日 数	費 用 額	件 数	日 数	費 用 額	件 数
1	下 関 市	220	1,176	68,589,980	10,300	16,403	91,865,210	1,446
2	宇 部 市	113	876	62,954,710	6,156	10,725	64,953,740	913
3	山 口 市	151	884	59,500,580	7,104	12,451	74,188,230	1,107
6	防 府 市	89	530	36,991,150	4,463	7,202	46,584,840	606
7	下 松 市	39	233	12,257,510	2,018	3,177	18,874,830	230
8	岩 国 市	101	649	40,371,250	5,436	7,890	43,977,570	856
9	山陽小野田市	39	193	11,860,810	2,423	3,880	20,332,940	418
10	光 市	42	798	24,601,370	1,330	2,025	12,350,060	133
12	柳 井 市	52	457	19,876,710	1,319	2,190	10,729,760	185
13	美 祢 市	9	95	10,461,820	599	858	4,844,910	105
59	周 南 市	96	1,113	51,717,670	4,845	7,380	46,109,950	887
60	萩 市	23	126	6,179,550	1,572	2,333	13,692,940	225
61	長 門 市	22	95	3,942,570	1,019	1,575	10,881,630	157
15	周防大島町	8	32	1,270,870	613	866	4,627,390	88
19	和 木 町	0	0	0	145	242	1,353,560	51
28	上 関 町	2	15	212,580	61	106	457,540	3
30	田 布 施 町	2	11	312,340	376	594	3,106,880	48
31	平 生 町	11	66	3,991,240	343	484	2,837,570	54
52	阿 武 町	1	7	340,680	78	116	638,520	7
302	医 師 国 保	8	35	1,415,610	760	1,203	7,065,830	176
	市 計	996	7,225	409,305,680	48,584	78,089	459,386,610	7,268
	町 計	24	131	6,127,710	1,616	2,408	13,021,460	251
	市 町 計	1,020	7,356	415,433,390	50,200	80,497	472,408,070	7,519
	組 合 計	8	35	1,415,610	760	1,203	7,065,830	176
	総 計	1,028	7,391	416,849,000	50,960	81,700	479,473,900	7,695

保険給付状況（未就学児分再掲）（その1）

(事業年報C表)

療 養 の 給 付 等 (診 療 費)					療 養 の 給 付 等			No.
科		小 計			調 剤			
日 数	費 用 額	件 数	日 数	費 用 額	件 数	回 数	費 用 額	
2,143	16,665,860	11,966	19,722	177,121,050	7,790	11,582	40,431,000	1
1,358	9,298,600	7,182	12,959	137,207,050	3,485	5,623	22,398,980	2
1,411	10,276,960	8,362	14,746	143,965,770	4,785	7,788	25,368,770	3
781	6,026,550	5,158	8,513	89,602,540	3,029	4,590	14,554,620	6
300	2,339,500	2,287	3,710	33,471,840	1,478	2,089	6,934,970	7
1,160	8,451,870	6,393	9,699	92,800,690	4,432	5,822	19,598,660	8
612	3,959,000	2,880	4,685	36,152,750	1,416	2,053	9,022,390	9
186	1,234,220	1,505	3,009	38,185,650	1,097	1,603	5,762,370	10
285	2,020,060	1,556	2,932	32,626,530	1,048	1,661	4,771,140	12
155	1,000,840	713	1,108	16,307,570	440	598	5,258,540	13
1,210	8,327,940	5,828	9,703	106,155,560	3,519	5,004	19,178,440	59
345	2,065,310	1,820	2,804	21,937,800	1,089	1,447	5,027,810	60
197	1,119,670	1,198	1,867	15,943,870	822	1,140	3,538,600	61
114	835,750	709	1,012	6,734,010	373	498	1,622,970	15
67	422,590	196	309	1,776,150	117	184	587,940	19
3	12,650	66	124	682,770	36	61	198,100	28
69	457,670	426	674	3,876,890	290	445	1,220,790	30
72	353,030	408	622	7,181,840	257	345	1,299,650	31
7	35,550	86	130	1,014,750	57	83	277,470	52
220	1,537,880	944	1,458	10,019,320	501	702	2,428,050	302
10,143	72,786,380	56,848	95,457	941,478,670	34,430	51,000	181,846,290	
332	2,117,240	1,891	2,871	21,266,410	1,130	1,616	5,206,920	
10,475	74,903,620	58,739	98,328	962,745,080	35,560	52,616	187,053,210	
220	1,537,880	944	1,458	10,019,320	501	702	2,428,050	
10,695	76,441,500	59,683	99,786	972,764,400	36,061	53,318	189,481,260	

第23表 令和元年度 保険者別一般被保険者

保険給付状況（療養の給付等内訳・医療給付の状況）（一般・未就学児分再掲）

No.	保 険 者 名	療 養 の 給 付 等							
		食 事 療 養			訪 問 看 護			合	
		件 数	回 数	費 用 額	件 数	日 数	費 用 額	件 数	日 数
1	下 関 市	169	1,949	1,251,290	29	240	2,812,880	19,785	19,962
2	宇 部 市	83	1,693	1,088,744	7	36	506,300	10,674	12,995
3	山 口 市	119	1,547	1,004,148	15	52	738,140	13,162	14,798
6	防 府 市	65	784	498,332	0	0	0	8,187	8,513
7	下 松 市	29	391	254,980	0	0	0	3,765	3,710
8	岩 国 市	70	836	544,970	19	153	1,714,350	10,844	9,852
9	山陽小野田市	19	215	139,164	0	0	0	4,296	4,685
10	光 市	35	2,206	1,526,510	2	5	63,150	2,604	3,014
12	柳 井 市	48	1,045	677,396	0	0	0	2,604	2,932
13	美 祢 市	3	14	8,808	0	0	0	1,153	1,108
59	周 南 市	54	2,218	1,442,994	13	163	2,654,450	9,360	9,866
60	萩 市	15	279	180,760	0	0	0	2,909	2,804
61	長 門 市	21	180	118,300	0	0	0	2,020	1,867
15	周防大島町	6	41	27,440	0	0	0	1,082	1,012
19	和 木 町	0	0	0	0	0	0	313	309
28	上 関 町	1	6	3,036	0	0	0	102	124
30	田 布 施 町	2	25	13,738	0	0	0	716	674
31	平 生 町	7	112	69,914	0	0	0	665	622
52	阿 武 町	1	15	9,950	0	0	0	143	130
302	医 師 国 保	5	43	28,520	0	0	0	1,445	1,458
	市 計	730	13,357	8,736,396	85	649	8,489,270	91,363	96,106
	町 計	17	199	124,078	0	0	0	3,021	2,871
	市 町 計	747	13,556	8,860,474	85	649	8,489,270	94,384	98,977
	組 合 計	5	43	28,520	0	0	0	1,445	1,458
	総 計	752	13,599	8,888,994	85	649	8,489,270	95,829	100,435

保険給付状況（未就学児分再掲）（その2）

(事業年報C表)

計	療 養 の 給 付 等						No.
	食 事 療 養 (再 掲)						
費用額	件数	回数	費用額	保険者負担分	一部負担金	他法負担分	
221,616,220	169	1,949	1,251,290	458,600	591,580	201,110	1
161,201,074	83	1,693	1,088,744	384,864	253,730	450,150	2
171,076,828	119	1,547	1,004,148	309,328	519,685	175,135	3
104,655,492	65	784	498,332	167,942	161,110	169,280	6
40,661,790	29	391	254,980	103,120	96,660	55,200	7
114,658,670	70	836	544,970	164,410	301,440	79,120	8
45,314,304	19	215	139,164	42,264	88,160	8,740	9
45,537,680	35	2,206	1,526,510	514,500	17,950	994,060	10
38,075,066	48	1,045	677,396	241,196	166,670	269,530	12
21,574,918	3	14	8,808	4,618	4,190	0	13
129,431,444	54	2,218	1,442,994	423,114	118,480	901,400	59
27,146,370	15	279	180,760	56,170	50,530	74,060	60
19,600,770	21	180	118,300	38,000	80,300	0	61
8,384,420	6	41	27,440	8,580	18,860	0	15
2,364,090	0	0	0	0	0	0	19
883,906	1	6	3,036	276	2,760	0	28
5,111,418	2	25	13,738	2,238	11,500	0	30
8,551,404	7	112	69,914	18,794	50,860	260	31
1,302,170	1	15	9,950	3,050	6,900	0	52
12,475,890	5	43	28,520	8,740	19,780	0	302
1,140,550,626	730	13,357	8,736,396	2,908,126	2,450,485	3,377,785	
26,597,408	17	199	124,078	32,938	90,880	260	
1,167,148,034	747	13,556	8,860,474	2,941,064	2,541,365	3,378,045	
12,475,890	5	43	28,520	8,740	19,780	0	
1,179,623,924	752	13,599	8,888,994	2,949,804	2,561,145	3,378,045	

第23表 令和元年度 保険者別一般被保険者

保険給付状況（医療給付の状況・高額療養費の状況）（一般・未就学児分再掲）

No.	保 険 者 名	療 養 の 給 付 等							件 数
		件 数	費 用 額	療 養 費 等					
				食事療養・件数	療養費・件数	療養費・費用額	移送費・件数	移送費・費用額	
1	下 関 市	19,785	221,616,220	1	36	448,918	0	0	19,822
2	宇 部 市	10,674	161,201,074	0	15	321,111	0	0	10,689
3	山 口 市	13,162	171,076,828	0	27	549,896	1	21,680	13,190
6	防 府 市	8,187	104,655,492	0	17	161,310	0	0	8,204
7	下 松 市	3,765	40,661,790	0	1	36,700	0	0	3,766
8	岩 国 市	10,844	114,658,670	0	27	1,294,016	0	0	10,871
9	山陽小野田市	4,296	45,314,304	0	7	64,065	0	0	4,303
10	光 市	2,604	45,537,680	0	4	290,600	0	0	2,608
12	柳 井 市	2,604	38,075,066	0	0	0	0	0	2,604
13	美 祢 市	1,153	21,574,918	0	0	0	0	0	1,153
59	周 南 市	9,360	129,431,444	0	29	312,585	0	0	9,389
60	萩 市	2,909	27,146,370	0	3	56,324	0	0	2,912
61	長 門 市	2,020	19,600,770	0	7	407,716	0	0	2,027
15	周防大島町	1,082	8,384,420	0	0	0	0	0	1,082
19	和 木 町	313	2,364,090	0	0	0	0	0	313
28	上 関 町	102	883,906	0	0	0	0	0	102
30	田 布 施 町	716	5,111,418	0	2	4,440	0	0	718
31	平 生 町	665	8,551,404	0	1	31,588	0	0	666
52	阿 武 町	143	1,302,170	0	0	0	0	0	143
302	医 師 国 保	1,445	12,475,890	0	0	0	0	0	1,445
	市 計	91,363	1,140,550,626	1	173	3,943,241	1	21,680	91,538
	町 計	3,021	26,597,408	0	3	36,028	0	0	3,024
	市 町 計	94,384	1,167,148,034	1	176	3,979,269	1	21,680	94,562
	組 合 計	1,445	12,475,890	0	0	0	0	0	1,445
	総 計	95,829	1,179,623,924	1	176	3,979,269	1	21,680	96,007

保険給付状況（未就学児分再掲）（その3）

(事業年報C表)

療 養 諸 費				高 額 療 養 費				No.
計				合 算 分				
費 用 額	保険者負担分	一部負担金	他法負担分	多数該当分・件数	多数該当分・高額療養費	その他・件数	その他・高額療養費	
222,065,138	177,111,675	6,425,958	38,527,505	3	271,846	10	886,815	1
161,522,185	128,113,632	8,497,805	24,910,748	16	617,263	10	450,098	2
171,648,404	136,625,097	5,609,311	29,413,996	3	169,490	9	564,360	3
104,816,802	83,622,718	3,116,415	18,077,669	9	213,662	8	364,780	6
40,698,490	32,457,928	1,181,412	7,059,150	0	0	4	272,959	7
115,952,686	92,482,703	4,630,638	18,839,345	29	268,629	356	2,783,239	8
45,378,369	36,227,696	775,500	8,375,173	0	0	4	318,739	9
45,828,280	35,955,916	2,957,925	6,914,439	0	0	1	428	10
38,075,066	30,159,332	2,255,975	5,659,759	7	159,783	3	76,033	12
21,574,918	17,257,506	1,602,865	2,714,547	4	192,336	1	26,320	13
129,744,029	103,063,941	5,536,894	21,143,194	145	3,711,634	62	1,702,472	59
27,202,694	21,674,267	631,811	4,896,616	0	0	0	0	60
20,008,486	15,940,953	122,636	3,944,897	3	62,856	5	273,928	61
8,384,420	6,694,164	57,576	1,632,680	0	0	0	0	15
2,364,090	1,891,272	55,692	417,126	0	0	0	0	19
883,906	704,972	7,536	171,398	0	0	0	0	28
5,115,858	4,083,934	131,466	900,458	0	0	0	0	30
8,582,992	6,829,256	190,566	1,563,170	0	0	2	452,398	31
1,302,170	1,036,826	9,348	255,996	0	0	0	0	52
12,475,890	9,966,636	327,644	2,181,610	0	0	0	0	302
1,144,515,547	910,693,364	43,345,145	190,477,038	219	5,667,499	473	7,720,171	
26,633,436	21,240,424	452,184	4,940,828	0	0	2	452,398	
1,171,148,983	931,933,788	43,797,329	195,417,866	219	5,667,499	475	8,172,569	
12,475,890	9,966,636	327,644	2,181,610	0	0	0	0	
1,183,624,873	941,900,424	44,124,973	197,599,476	219	5,667,499	475	8,172,569	

第23表 令和元年度 保険者別一般被保険者

保険給付状況（医療給付の状況・高額療養費の状況）（一般・未就学児分再掲）

No.	保 険 者 名	高 額 療 養 費						
		単 独 分						
		多数該当分・件数	多数該当分・高額療養費	長期疾病分・件数	長期疾病分・高額療養費	入院分・件数	入院分・高額療養費	その他・件数
1	下 関 市	0	0	0	0	62	3,010,529	0
2	宇 部 市	2	13,374	0	0	30	2,174,565	3
3	山 口 市	1	13,462	0	0	32	664,371	2
6	防 府 市	3	44,240	1	144,680	22	833,467	0
7	下 松 市	1	9,254	0	0	9	176,634	2
8	岩 国 市	2	26,400	0	0	27	1,003,930	5
9	山陽小野田市	0	0	0	0	6	191,890	0
10	光 市	0	0	0	0	8	188,171	0
12	柳 井 市	0	0	0	0	18	668,476	0
13	美 祢 市	1	19,356	0	0	1	12,640	0
59	周 南 市	73	3,412,932	6	19,693	24	2,708,207	12
60	萩 市	0	0	0	0	4	104,104	1
61	長 門 市	3	37,606	0	0	5	51,646	0
15	周防大島町	0	0	0	0	3	53,904	0
19	和 木 町	0	0	0	0	0	0	0
28	上 関 町	0	0	0	0	0	0	0
30	田 布 施 町	0	0	0	0	0	0	0
31	平 生 町	0	0	0	0	2	89,066	0
52	阿 武 町	0	0	0	0	0	0	0
302	医 師 国 保	0	0	0	0	0	0	0
	市 計	86	3,576,624	7	164,373	248	11,788,630	25
	町 計	0	0	0	0	5	142,970	0
	市 町 計	86	3,576,624	7	164,373	253	11,931,600	25
	組 合 計	0	0	0	0	0	0	0
	総 計	86	3,576,624	7	164,373	253	11,931,600	25

保険給付状況（未就学児分再掲）（その4）

(事業年報C表)

高 額 療 養 費					医 療 給 付 費 計		年度平均 未就学児 被保険者数	No.
その他・高額療養費	他 法 負 担 分		合 計		件 数	給 付 額		
	件 数	高額療養費	件 数	高額療養費				
0	16	2,938,029	91	7,107,219	19,913	184,218,894	1,141	1
1,184	39	10,580,983	100	13,837,467	10,789	141,951,099	632	2
20,994	23	4,437,634	70	5,870,311	13,260	142,495,408	706	3
0	15	2,328,412	58	3,929,241	8,262	87,551,959	433	6
75,768	2	500,114	18	1,034,729	3,784	33,492,657	216	7
35,240	15	2,267,285	434	6,384,723	11,305	98,867,426	664	8
0	6	553,373	16	1,064,002	4,319	37,291,698	232	9
0	27	2,619,347	36	2,807,946	2,644	38,763,862	142	10
0	7	919,586	35	1,823,878	2,639	31,983,210	142	12
0	3	1,605,433	10	1,856,085	1,163	19,113,591	63	13
138,601	35	5,991,869	357	17,685,408	9,746	120,749,349	515	59
21,460	2	434,529	7	560,093	2,919	22,234,360	175	60
0	1	0	17	426,036	2,044	16,366,989	119	61
0	0	0	3	53,904	1,085	6,748,068	70	15
0	0	0	0	0	313	1,891,272	19	19
0	0	0	0	0	102	704,972	11	28
0	0	0	0	0	718	4,083,934	48	30
0	0	0	4	541,464	670	7,370,720	44	31
0	0	0	0	0	143	1,036,826	8	52
0	0	0	0	0	1,445	9,966,636	93	302
293,247	191	35,176,594	1,249	64,387,138	92,787	975,080,502	5,180	
0	0	0	7	595,368	3,031	21,835,792	200	
293,247	191	35,176,594	1,256	64,982,506	95,818	996,916,294	5,380	
0	0	0	0	0	1,445	9,966,636	93	
293,247	191	35,176,594	1,256	64,982,506	97,263	1,006,882,930	5,473	

第24表 令和元年度 保険者別一般被保険者保険給付

療養の給付（診療費）諸率（一般・未就学児分再掲）

No.	保険者名	受診率（100人当たり）				1件当たり日数				1件当た	
		入院	入院外	歯科	計	入院	入院外	歯科	計	入院	入院外
1	下関市	19.281	902.717	126.731	1,048.729	5.35	1.59	1.48	1.65	311,773	8,919
2	宇部市	17.880	974.051	144.462	1,136.392	7.75	1.74	1.49	1.80	557,121	10,551
3	山口市	21.388	1,006.232	156.799	1,184.419	5.85	1.75	1.27	1.76	394,044	10,443
6	防府市	20.554	1,030.716	139.954	1,191.224	5.96	1.61	1.29	1.65	415,631	10,438
7	下松市	18.056	934.259	106.481	1,058.796	5.97	1.57	1.30	1.62	314,295	9,353
8	岩国市	15.211	818.675	128.916	962.801	6.43	1.45	1.36	1.52	399,715	8,090
9	山陽小野田市	16.810	1,044.397	180.172	1,241.379	4.95	1.60	1.46	1.63	304,123	8,392
10	光市	29.577	936.620	93.662	1,059.859	19.00	1.52	1.40	2.00	585,747	9,286
12	柳井市	36.620	928.873	130.282	1,095.775	8.79	1.66	1.54	1.88	382,244	8,135
13	美祢市	14.286	950.794	166.667	1,131.746	10.56	1.43	1.48	1.55	1,162,424	8,088
59	周南市	18.641	940.777	172.233	1,131.650	11.59	1.52	1.36	1.66	538,726	9,517
60	萩市	13.143	898.286	128.571	1,040.000	5.48	1.48	1.53	1.54	268,676	8,711
61	長門市	18.487	856.303	131.933	1,006.723	4.32	1.55	1.25	1.56	179,208	10,679
15	周防大島町	11.429	875.714	125.714	1,012.857	4.00	1.41	1.30	1.43	158,859	7,549
19	和木町	-	763.158	268.421	1,031.579	-	1.67	1.31	1.58	-	9,335
28	上関町	18.182	554.545	27.273	600.000	7.50	1.74	1.00	1.88	106,290	7,501
30	田布施町	4.167	783.333	100.000	887.500	5.50	1.58	1.44	1.58	156,170	8,263
31	平生町	25.000	779.545	122.727	927.273	6.00	1.41	1.33	1.52	362,840	8,273
52	阿武町	12.500	975.000	87.500	1,075.000	7.00	1.49	1.00	1.51	340,680	8,186
302	医師国保	8.602	817.204	189.247	1,015.054	4.38	1.58	1.25	1.54	176,951	9,297
	市計	19.228	937.915	140.309	1,097.452	7.25	1.61	1.40	1.68	410,949	9,456
	町計	12.000	808.000	125.500	945.500	5.46	1.49	1.32	1.52	255,321	8,058
	市町計	18.959	933.086	139.758	1,091.803	7.21	1.60	1.39	1.67	407,288	9,411
	組合計	8.602	817.204	189.247	1,015.054	4.38	1.58	1.25	1.54	176,951	9,297
	総計	18.783	931.116	140.599	1,090.499	7.19	1.60	1.39	1.67	405,495	9,409

(診療費) 諸率 (未就学児分再掲) (その1)

(3~2ベース)

り費用額		1日当たり費用額				1人当たり費用額				被保険者1人当たり		No.
歯科	計	入院	入院外	歯科	計	入院	入院外	歯科	計	療養諸費用額	医療給付費	
11,525	14,802	58,325	5,601	7,777	8,981	60,114	80,513	14,606	155,233	194,623	161,454	1
10,185	19,104	71,866	6,056	6,847	10,588	99,612	102,775	14,713	217,100	255,573	224,606	2
9,284	17,217	67,308	5,958	7,283	9,763	84,278	105,082	14,557	203,918	243,128	201,835	3
9,945	17,372	69,795	6,468	7,716	10,525	85,430	107,586	13,918	206,934	242,071	202,199	6
10,172	14,636	52,607	5,941	7,798	9,022	56,748	87,383	10,831	154,962	188,419	155,059	7
9,874	14,516	62,205	5,574	7,286	9,568	60,800	66,231	12,729	139,760	174,628	148,897	8
9,471	12,553	61,455	5,240	6,469	7,717	51,124	87,642	17,065	155,831	195,596	160,740	9
9,280	25,373	30,829	6,099	6,636	12,690	173,249	86,972	8,692	268,913	322,734	272,985	10
10,919	20,968	43,494	4,899	7,088	11,128	139,977	75,562	14,226	229,764	268,134	225,234	12
9,532	22,872	110,124	5,647	6,457	14,718	166,061	76,903	15,886	258,850	342,459	303,390	13
9,389	18,215	46,467	6,248	6,883	10,940	100,423	89,534	16,171	206,127	251,930	234,465	59
9,179	12,054	49,044	5,869	5,986	7,824	35,312	78,245	11,802	125,359	155,444	127,053	60
7,132	13,309	41,501	6,909	5,684	8,540	33,131	91,442	9,409	133,982	168,139	137,538	61
9,497	9,498	39,715	5,343	7,331	6,654	18,155	66,106	11,939	96,200	119,777	96,401	15
8,286	9,062	-	5,593	6,307	5,748	-	71,240	22,242	93,482	124,426	99,541	19
4,217	10,345	14,172	4,316	4,217	5,506	19,325	41,595	1,150	62,070	80,355	64,088	28
9,535	9,101	28,395	5,230	6,633	5,752	6,507	64,727	9,535	80,769	106,580	85,082	30
6,538	17,603	60,473	5,863	4,903	11,546	90,710	64,490	8,023	163,224	195,068	167,516	31
5,079	11,799	48,669	5,504	5,079	7,806	42,585	79,815	4,444	126,844	162,771	129,603	52
8,738	10,614	40,446	5,874	6,990	6,872	15,222	75,977	16,536	107,735	134,149	107,168	302
10,015	16,561	56,651	5,883	7,176	9,863	79,017	88,685	14,051	181,753	220,949	188,239	
8,435	11,246	46,776	5,408	6,377	7,407	30,639	65,107	10,586	106,332	133,167	109,179	
9,962	16,390	56,475	5,869	7,151	9,791	77,218	87,808	13,923	178,949	217,686	185,300	
8,738	10,614	40,446	5,874	6,990	6,872	15,222	75,977	16,536	107,735	134,149	107,168	
9,934	16,299	56,400	5,869	7,147	9,749	76,165	87,607	13,967	177,739	216,266	183,973	

第24表 令和元年度 保険者別一般被保険者保険給付

療養の給付（診療費）諸率（一般・未就学児分再掲）（対前年度比（％））

No.	保険者名	受診率（100人当たり）				1件当たり日数				1件当た	
		入院	入院外	歯科	計	入院	入院外	歯科	計	入院	入院外
1	下関市	97.28	98.11	95.73	97.80	86.43	97.55	94.27	96.49	83.35	102.67
2	宇部市	99.05	99.21	105.92	100.01	101.97	99.43	96.75	99.45	75.99	100.56
3	山口市	104.78	100.29	98.51	100.12	114.93	102.34	88.19	101.15	129.39	100.07
6	防府市	115.88	102.05	104.85	102.59	57.03	100.63	97.73	97.06	60.68	113.03
7	下松市	182.92	99.13	111.26	101.02	134.76	96.91	87.25	98.78	284.87	105.71
8	岩国市	125.03	97.15	104.06	98.37	94.14	97.32	102.26	99.35	94.24	93.59
9	山陽小野田市	102.58	106.13	109.11	106.51	95.56	101.27	96.05	100.62	132.40	99.69
10	光市	156.58	91.98	77.34	91.50	108.20	99.35	98.59	112.36	100.60	100.93
12	柳井市	111.97	94.19	90.06	94.18	127.76	97.65	100.00	103.30	88.78	94.14
13	美祢市	66.97	96.36	110.62	97.68	324.92	89.94	98.67	96.27	789.55	96.33
59	周南市	124.56	97.62	105.53	99.10	114.30	95.00	98.55	98.81	100.15	103.12
60	萩市	87.47	95.94	111.27	97.48	124.26	98.67	106.25	100.65	-	111.75
61	長門市	73.35	95.84	116.75	97.58	50.53	104.03	89.93	93.98	22.74	98.11
15	周防大島町	85.20	113.44	187.43	118.82	81.47	99.30	100.78	97.95	79.00	95.86
19	和木町	-	85.92	97.09	88.57	-	126.52	108.26	122.48	-	154.99
28	上関町	84.85	92.42	34.71	85.71	140.71	108.75	91.74	113.94	95.78	94.00
30	田布施町	112.50	115.89	79.41	110.17	84.62	97.53	98.63	97.53	152.87	104.45
31	平生町	391.67	88.29	113.10	92.93	120.00	85.45	91.72	92.12	180.51	86.28
52	阿武町	81.25	107.42	71.09	102.76	466.67	94.90	69.44	97.42	772.60	96.02
302	医師国保	88.60	96.42	112.03	98.91	99.55	105.33	117.92	105.48	59.34	111.21
	市計	107.74	98.60	101.76	99.14	100.14	99.38	95.89	99.41	93.46	101.73
	町計	129.72	103.86	114.87	105.47	113.51	98.03	97.78	98.70	155.85	98.57
	市町計	108.26	98.79	102.19	99.37	100.28	98.77	95.21	98.82	93.84	101.64
	組合計	88.60	96.42	112.03	98.91	99.55	105.33	117.92	105.48	59.34	111.21
	総計	108.10	98.76	102.39	99.36	100.42	98.77	95.86	98.82	93.72	101.77

(診療費) 諸率 (未就学児分再掲) (その2・前年度対比)

(3~2ベース)

り費用額		1日当たり費用額				1人当たり費用額				被保険者1人当たり		No.
歯科	計	入院	入院外	歯科	計	入院	入院外	歯科	計	療養諸費用額	医療給付費	
97.09	93.48	96.44	105.38	102.84	97.02	81.08	100.73	92.94	91.43	91.59	90.01	1
101.11	87.14	74.45	100.78	104.95	87.65	75.26	99.77	107.09	87.15	90.25	92.74	2
98.66	111.99	112.46	97.88	111.12	110.19	135.56	100.35	97.18	112.13	109.69	110.47	3
101.07	88.51	106.48	111.96	103.56	91.25	70.31	115.35	105.96	90.80	91.80	88.76	6
82.61	144.62	211.45	109.11	94.28	146.11	521.05	104.79	91.90	146.10	134.87	138.85	7
101.93	104.12	100.16	95.77	99.79	105.13	117.83	90.92	106.06	102.42	102.41	104.27	8
80.78	104.63	138.58	98.29	84.10	104.33	135.83	105.81	88.15	111.44	110.43	111.49	9
111.70	137.51	92.96	101.67	113.57	122.63	157.52	92.83	86.38	125.81	124.33	127.14	10
95.59	100.59	69.54	96.25	95.77	97.38	99.40	88.68	86.10	94.73	93.82	90.98	12
101.18	206.33	243.09	106.61	103.11	213.12	528.72	92.83	111.92	201.53	181.74	197.98	13
89.18	111.45	87.60	108.06	90.00	112.24	124.75	100.66	94.12	110.45	111.94	125.93	59
92.64	312.52	-	112.67	87.23	310.72	-	107.21	103.09	304.62	207.08	241.63	60
95.67	45.12	45.02	94.89	105.87	47.94	16.68	94.02	111.69	44.03	49.34	45.55	61
118.43	86.92	96.96	96.36	118.01	89.21	67.31	108.74	222.00	103.28	99.35	99.26	15
107.97	141.26	-	122.39	99.68	115.86	-	133.16	104.84	125.12	124.54	124.54	19
36.28	89.63	68.11	86.27	39.59	78.86	81.27	86.87	12.59	76.83	77.29	77.27	28
85.52	102.82	180.66	107.04	86.62	105.04	171.96	121.05	67.91	113.29	111.48	106.73	30
74.21	164.08	150.42	100.64	80.76	177.17	707.01	76.18	83.93	152.48	133.17	142.17	31
48.80	127.28	165.56	101.21	70.15	130.64	627.73	103.15	34.69	130.80	124.72	124.19	52
108.49	96.04	59.68	105.59	92.28	90.65	52.58	107.22	121.53	94.99	95.17	94.63	302
96.13	101.14	93.29	102.83	100.48	102.08	100.69	100.30	97.82	100.27	100.55	101.97	
90.82	113.40	137.32	100.80	93.01	114.80	202.16	102.37	104.32	119.60	112.86	114.30	
95.95	101.37	93.56	102.78	100.24	102.32	101.60	100.41	98.05	100.73	100.88	102.31	
108.49	96.04	59.68	105.59	92.28	90.65	52.58	107.22	121.53	94.99	95.17	94.63	
96.14	101.32	93.37	102.82	100.10	102.18	101.31	100.51	98.44	100.68	100.83	102.24	

第25表 令和元年度 保険者別退職被保険者等

保険給付状況（療養の給付等内訳）

No.	保 険 者 名	退 職 被 保 険 者 分					
		療 養 の 給 付 等 (診 療 費)					
		入 院			入 院 外		
		件 数	日 数	費 用 額	件 数	日 数	費 用 額
1	下 関 市	20	335	8,118,700	506	655	4,246,870
2	宇 部 市	11	199	6,487,598	428	723	7,694,278
3	山 口 市	12	290	9,849,220	330	589	4,989,020
6	防 府 市	8	193	3,760,900	342	413	3,121,520
7	下 松 市	△ 1	△ 3	△ 152,240	98	188	3,589,140
8	岩 国 市	8	135	4,518,780	271	523	3,971,720
9	山陽小野田市	9	179	6,859,800	196	281	1,742,960
10	光 市	0	0	0	80	91	651,760
12	柳 井 市	9	162	4,143,960	140	188	1,293,980
13	美 祢 市	11	303	4,657,630	97	125	986,800
59	周 南 市	2	10	475,140	217	444	6,907,390
60	萩 市	15	387	6,238,430	170	236	1,563,740
61	長 門 市	4	74	1,639,250	115	217	3,955,450
15	周防大島町	0	0	0	25	34	284,690
19	和 木 町	0	0	0	20	81	237,540
28	上 関 町	1	5	511,420	7	8	77,970
30	田 布 施 町	0	0	0	6	19	136,320
31	平 生 町	0	0	0	11	18	160,700
52	阿 武 町	0	0	0	75	234	4,433,490
	市 計	108	2,264	56,597,168	2,990	4,673	44,714,628
	町 計	1	5	511,420	144	394	5,330,710
	市 町 計	109	2,269	57,108,588	3,134	5,067	50,045,338

保険給付状況（全体）（その1）

(事業年報F表)

退 職 被 保 険 者 分						No.
療 養 の 給 付 等 (診 療 費)						
歯 科			小 計			
件 数	日 数	費 用 額	件 数	日 数	費 用 額	
138	271	1,873,260	664	1,261	14,238,830	1
28	58	500,290	467	980	14,682,166	2
104	176	1,197,480	446	1,055	16,035,720	3
65	127	846,570	415	733	7,728,990	6
24	39	213,020	121	224	3,649,920	7
46	89	443,220	325	747	8,933,720	8
28	45	253,640	233	505	8,856,400	9
19	25	194,570	99	116	846,330	10
32	54	506,640	181	404	5,944,580	12
21	39	272,820	129	467	5,917,250	13
64	112	871,580	283	566	8,254,110	59
41	56	379,510	226	679	8,181,680	60
19	29	124,740	138	320	5,719,440	61
4	7	75,980	29	41	360,670	15
8	10	44,880	28	91	282,420	19
3	3	25,420	11	16	614,810	28
4	4	21,320	10	23	157,640	30
16	26	197,600	27	44	358,300	31
9	12	57,960	84	246	4,491,450	52
629	1,120	7,677,340	3,727	8,057	108,989,136	
44	62	423,160	189	461	6,265,290	
673	1,182	8,100,500	3,916	8,518	115,254,426	

第25表 令和元年度 保険者別退職被保険者等

保険給付状況（療養の給付等内訳）

No.	保 険 者 名	退 職 被 保 険 者 分					
		療 養 の 給 付 等					
		調 剤			食 事 療 養		
		件 数	枚 数	費 用 額	件 数	回 数	費 用 額
1	下 関 市	380	438	3,828,900	20	932	622,362
2	宇 部 市	282	379	5,059,034	11	571	336,464
3	山 口 市	176	196	1,280,990	12	843	559,832
6	防 府 市	199	217	2,133,720	8	573	374,370
7	下 松 市	74	123	895,210	△ 1	△ 5	△ 3,200
8	岩 国 市	198	226	1,758,130	8	380	267,848
9	山陽小野田市	157	175	1,713,490	9	500	365,458
10	光 市	54	57	403,410	0	0	0
12	柳 井 市	106	120	918,650	8	259	190,640
13	美 祢 市	63	71	486,620	11	905	584,534
59	周 南 市	184	276	1,871,630	2	22	14,480
60	萩 市	91	103	785,880	15	1,152	757,231
61	長 門 市	92	96	1,880,250	4	216	141,386
15	周防大島町	10	11	46,690	0	0	0
19	和 木 町	18	22	98,160	0	0	0
28	上 関 町	1	1	4,330	1	7	4,680
30	田 布 施 町	6	7	87,250	0	0	0
31	平 生 町	8	8	69,070	0	0	0
52	阿 武 町	65	71	1,394,050	0	0	0
	市 計	2,056	2,477	23,015,914	107	6,348	4,211,405
	町 計	108	120	1,699,550	1	7	4,680
	市 町 計	2,164	2,597	24,715,464	108	6,355	4,216,085

保険給付状況（全体）（その2）

(事業年報F表)

退 職 被 保 険 者 分						No.
療 養 の 給 付 等						
訪 問 看 護			合 計			
件 数	日 数	費 用 額	件 数	日 数	費 用 額	
0	0	0	1,044	1,261	18,690,092	1
0	0	0	749	980	20,077,664	2
0	0	0	622	1,055	17,876,542	3
0	0	0	614	733	10,237,080	6
0	0	0	195	224	4,541,930	7
0	0	0	523	747	10,959,698	8
0	0	0	390	505	10,935,348	9
0	0	0	153	116	1,249,740	10
0	0	0	287	404	7,053,870	12
0	0	0	192	467	6,988,404	13
0	0	0	467	566	10,140,220	59
0	0	0	317	679	9,724,791	60
0	0	0	230	320	7,741,076	61
0	0	0	39	41	407,360	15
0	0	0	46	91	380,580	19
0	0	0	12	16	623,820	28
0	0	0	16	23	244,890	30
0	0	0	35	44	427,370	31
0	0	0	149	246	5,885,500	52
0	0	0	5,783	8,057	136,216,455	
0	0	0	297	461	7,969,520	
0	0	0	6,080	8,518	144,185,975	

第25表 令和元年度 保険者別退職被保険者等

保険給付状況（療養の給付等内訳）

No.	保 険 者 名	退 職 被 扶 養 者 分					
		療 養 の 給 付 等 (診 療 費)					
		入 院			入 院 外		
		件 数	日 数	費 用 額	件 数	日 数	費 用 額
1	下 関 市	1	2	290,460	47	62	371,380
2	宇 部 市	0	0	0	70	165	683,460
3	山 口 市	0	0	0	16	25	115,380
6	防 府 市	0	0	0	3	4	16,260
7	下 松 市	0	0	0	14	18	179,080
8	岩 国 市	0	0	0	38	50	274,020
9	山陽小野田市	2	19	△ 1,822,150	46	77	962,640
10	光 市	0	0	0	1	1	3,910
12	柳 井 市	2	39	931,130	20	34	107,750
13	美 祢 市	0	0	0	0	0	0
59	周 南 市	0	0	0	18	23	207,940
60	萩 市	0	0	0	9	12	82,480
61	長 門 市	0	0	0	4	6	46,080
15	周防大島町	0	0	0	0	0	0
19	和 木 町	0	0	0	2	2	11,340
28	上 関 町	0	0	0	0	0	0
30	田 布 施 町	0	0	0	1	1	△ 390
31	平 生 町	0	0	0	0	0	0
52	阿 武 町	0	0	0	3	3	9,110
	市 計	5	60	△ 600,560	286	477	3,050,380
	町 計	0	0	0	6	6	20,060
	市 町 計	5	60	△ 600,560	292	483	3,070,440

保険給付状況（全体）（その3）

(事業年報F表)

退 職 被 扶 養 者 分						No.
療 養 の 給 付 等 (診 療 費)						
歯 科			小 計			
件 数	日 数	費 用 額	件 数	日 数	費 用 額	
7	11	77,600	55	75	739,440	1
49	90	524,240	119	255	1,207,700	2
8	9	72,100	24	34	187,480	3
1	2	7,340	4	6	23,600	6
2	2	17,720	16	20	196,800	7
11	24	139,440	49	74	413,460	8
6	7	48,930	54	103	△ 810,580	9
0	0	0	1	1	3,910	10
1	1	4,210	23	74	1,043,090	12
0	0	0	0	0	0	13
2	2	6,940	20	25	214,880	59
0	0	0	9	12	82,480	60
0	0	0	4	6	46,080	61
0	0	0	0	0	0	15
0	0	0	2	2	11,340	19
0	0	0	0	0	0	28
0	0	0	1	1	△ 390	30
0	0	0	0	0	0	31
0	0	0	3	3	9,110	52
87	148	898,520	378	685	3,348,340	
0	0	0	6	6	20,060	
87	148	898,520	384	691	3,368,400	

第25表 令和元年度 保険者別退職被保険者等

保険給付状況（療養の給付等内訳）

No.	保 険 者 名	退 職 被 扶 養 者 分					
		療 養 の 給 付 等					
		調 剤			食 事 療 養		
		件 数	枚 数	費 用 額	件 数	回 数	費 用 額
1	下 関 市	29	35	231,720	0	0	0
2	宇 部 市	50	61	388,250	0	0	0
3	山 口 市	13	15	64,870	0	0	0
6	防 府 市	2	3	2,180	0	0	0
7	下 松 市	13	15	99,800	0	0	0
8	岩 国 市	37	45	824,180	0	0	0
9	山陽小野田市	20	30	163,420	2	50	△ 71,120
10	光 市	1	1	6,480	0	0	0
12	柳 井 市	14	26	102,710	2	116	83,056
13	美 祢 市	0	0	0	0	0	0
59	周 南 市	14	18	159,110	0	0	0
60	萩 市	9	12	182,870	0	0	0
61	長 門 市	0	0	△ 7,540	0	0	0
15	周防大島町	0	0	0	0	0	0
19	和 木 町	0	0	△ 1,270	0	0	0
28	上 関 町	0	0	0	0	0	0
30	田 布 施 町	1	1	18,660	0	0	0
31	平 生 町	0	0	0	0	0	0
52	阿 武 町	3	3	11,410	0	0	0
	市 計	202	261	2,218,050	4	166	11,936
	町 計	4	4	28,800	0	0	0
	市 町 計	206	265	2,246,850	4	166	11,936

保険給付状況（全体）（その4）

(事業年報F表)

退 職 被 扶 養 者 分						No.
療 養 の 給 付 等						
訪 問 看 護			合 計			
件 数	日 数	費 用 額	件 数	日 数	費 用 額	
0	0	0	84	75	971,160	1
7	66	643,220	176	321	2,239,170	2
0	0	0	37	34	252,350	3
0	0	0	6	6	25,780	6
0	0	0	29	20	296,600	7
0	0	0	86	74	1,237,640	8
0	0	0	74	103	△ 718,280	9
0	0	0	2	1	10,390	10
0	0	0	37	74	1,228,856	12
0	0	0	0	0	0	13
0	0	0	34	25	373,990	59
0	0	0	18	12	265,350	60
0	0	0	4	6	38,540	61
0	0	0	0	0	0	15
0	0	0	2	2	10,070	19
0	0	0	0	0	0	28
0	0	0	2	1	18,270	30
0	0	0	0	0	0	31
0	0	0	6	3	20,520	52
7	66	643,220	587	751	6,221,546	
0	0	0	10	6	48,860	
7	66	643,220	597	757	6,270,406	

第25表 令和元年度 保険者別退職被保険者等

保険給付状況（療養の給付等内訳）

No.	保 険 者 名	退 職 被 保 険 者 分 + 被 扶 養 者 分					
		療 養 の 給 付 等 (診 療 費)					
		入 院			入 院 外		
		件 数	日 数	費 用 額	件 数	日 数	費 用 額
1	下 関 市	21	337	8,409,160	553	717	4,618,250
2	宇 部 市	11	199	6,487,598	498	888	8,377,738
3	山 口 市	12	290	9,849,220	346	614	5,104,400
6	防 府 市	8	193	3,760,900	345	417	3,137,780
7	下 松 市	△ 1	△ 3	△ 152,240	112	206	3,768,220
8	岩 国 市	8	135	4,518,780	309	573	4,245,740
9	山陽小野田市	11	198	5,037,650	242	358	2,705,600
10	光 市	0	0	0	81	92	655,670
12	柳 井 市	11	201	5,075,090	160	222	1,401,730
13	美 祢 市	11	303	4,657,630	97	125	986,800
59	周 南 市	2	10	475,140	235	467	7,115,330
60	萩 市	15	387	6,238,430	179	248	1,646,220
61	長 門 市	4	74	1,639,250	119	223	4,001,530
15	周防大島町	0	0	0	25	34	284,690
19	和 木 町	0	0	0	22	83	248,880
28	上 関 町	1	5	511,420	7	8	77,970
30	田 布 施 町	0	0	0	7	20	135,930
31	平 生 町	0	0	0	11	18	160,700
52	阿 武 町	0	0	0	78	237	4,442,600
	市 計	113	2,324	55,996,608	3,276	5,150	47,765,008
	町 計	1	5	511,420	150	400	5,350,770
	市 町 計	114	2,329	56,508,028	3,426	5,550	53,115,778

保険給付状況（全体）（その5）

(事業年報F表)

退職被保険者分 + 被扶養者分						No.
療養の給付等（診療費）						
歯科			小計			
件数	日数	費用額	件数	日数	費用額	
145	282	1,950,860	719	1,336	14,978,270	1
77	148	1,024,530	586	1,235	15,889,866	2
112	185	1,269,580	470	1,089	16,223,200	3
66	129	853,910	419	739	7,752,590	6
26	41	230,740	137	244	3,846,720	7
57	113	582,660	374	821	9,347,180	8
34	52	302,570	287	608	8,045,820	9
19	25	194,570	100	117	850,240	10
33	55	510,850	204	478	6,987,670	12
21	39	272,820	129	467	5,917,250	13
66	114	878,520	303	591	8,468,990	59
41	56	379,510	235	691	8,264,160	60
19	29	124,740	142	326	5,765,520	61
4	7	75,980	29	41	360,670	15
8	10	44,880	30	93	293,760	19
3	3	25,420	11	16	614,810	28
4	4	21,320	11	24	157,250	30
16	26	197,600	27	44	358,300	31
9	12	57,960	87	249	4,500,560	52
716	1,268	8,575,860	4,105	8,742	112,337,476	
44	62	423,160	195	467	6,285,350	
760	1,330	8,999,020	4,300	9,209	118,622,826	

第25表 令和元年度 保険者別退職被保険者等

保険給付状況（療養の給付等内訳）

No.	保 険 者 名	退 職 被 保 険 者 分 + 被 扶 養 者 分					
		療 養 の 給 付 等					
		調 剤			食 事 療 養		
		件 数	回 数	費 用 額	件 数	回 数	費 用 額
1	下 関 市	409	473	4,060,620	20	932	622,362
2	宇 部 市	332	440	5,447,284	11	571	336,464
3	山 口 市	189	211	1,345,860	12	843	559,832
6	防 府 市	201	220	2,135,900	8	573	374,370
7	下 松 市	87	138	995,010	△ 1	△ 5	△ 3,200
8	岩 国 市	235	271	2,582,310	8	380	267,848
9	山陽小野田市	177	205	1,876,910	11	550	294,338
10	光 市	55	58	409,890	0	0	0
12	柳 井 市	120	146	1,021,360	10	375	273,696
13	美 祢 市	63	71	486,620	11	905	584,534
59	周 南 市	198	294	2,030,740	2	22	14,480
60	萩 市	100	115	968,750	15	1,152	757,231
61	長 門 市	92	96	1,872,710	4	216	141,386
15	周防大島町	10	11	46,690	0	0	0
19	和 木 町	18	22	96,890	0	0	0
28	上 関 町	1	1	4,330	1	7	4,680
30	田 布 施 町	7	8	105,910	0	0	0
31	平 生 町	8	8	69,070	0	0	0
52	阿 武 町	68	74	1,405,460	0	0	0
	市 計	2,258	2,738	25,233,964	111	6,514	4,223,341
	町 計	112	124	1,728,350	1	7	4,680
	市 町 計	2,370	2,862	26,962,314	112	6,521	4,228,021

保険給付状況（全体）（その6）

(事業年報F表)

退職被保険者分＋被扶養者分						No.
療養の給付等						
訪問看護			合 計			
件数	日数	費用額	件数	日数	費用額	
0	0	0	1,128	1,336	19,661,252	1
7	66	643,220	925	1,301	22,316,834	2
0	0	0	659	1,089	18,128,892	3
0	0	0	620	739	10,262,860	6
0	0	0	224	244	4,838,530	7
0	0	0	609	821	12,197,338	8
0	0	0	464	608	10,217,068	9
0	0	0	155	117	1,260,130	10
0	0	0	324	478	8,282,726	12
0	0	0	192	467	6,988,404	13
0	0	0	501	591	10,514,210	59
0	0	0	335	691	9,990,141	60
0	0	0	234	326	7,779,616	61
0	0	0	39	41	407,360	15
0	0	0	48	93	390,650	19
0	0	0	12	16	623,820	28
0	0	0	18	24	263,160	30
0	0	0	35	44	427,370	31
0	0	0	155	249	5,906,020	52
7	66	643,220	6,370	8,808	142,438,001	
0	0	0	307	467	8,018,380	
7	66	643,220	6,677	9,275	150,456,381	

第25表 令和元年度 保険者別退職被保険者等

保険給付状況（食事療養の状況）

No.	保 険 者 名	退 職 被 保 険 者 分 + 被 扶 養 者 分					
		療 養 の 給 付 等					
		食 事 療 養 (再 掲)					
		件 数	回 数	費 用 額	保 険 者 負 担 分	一 部 負 担 金	他 法 負 担 分
1	下 関 市	20	932	622,362	432,492	189,870	0
2	宇 部 市	11	571	336,464	162,340	174,124	0
3	山 口 市	12	843	559,832	360,302	199,530	0
6	防 府 市	8	573	374,370	248,490	125,880	0
7	下 松 市	△ 1	△ 5	△ 3,200	△ 900	△ 2,300	0
8	岩 国 市	8	380	267,848	176,848	91,000	0
9	山陽小野田市	11	550	294,338	83,178	211,160	0
10	光 市	0	0	0	0	0	0
12	柳 井 市	10	375	273,696	118,696	155,000	0
13	美 祢 市	11	905	584,534	168,234	416,300	0
59	周 南 市	2	22	14,480	4,360	10,120	0
60	萩 市	15	1,152	757,231	570,611	186,620	0
61	長 門 市	4	216	141,386	69,926	71,460	0
15	周防大島町	0	0	0	0	0	0
19	和 木 町	0	0	0	0	0	0
28	上 関 町	1	7	4,680	1,460	3,220	0
30	田 布 施 町	0	0	0	0	0	0
31	平 生 町	0	0	0	0	0	0
52	阿 武 町	0	0	0	0	0	0
	市 計	111	6,514	4,223,341	2,394,577	1,828,764	0
	町 計	1	7	4,680	1,460	3,220	0
	市 町 計	112	6,521	4,228,021	2,396,037	1,831,984	0

保険給付状況（全体）（その7）

(事業年報F表)

退職被保険者分 + 被扶養者分								No.
療養の給付等		療養費等						
件数	費用額	食事療養				療養費		
		件数	保険者負担分	一部負担金	他法負担分	診療費・件数	診療費・費用額	
1,128	19,661,252	0	0	0	0	0	0	1
925	22,316,834	0	0	0	0	0	0	2
659	18,128,892	0	0	0	0	0	0	3
620	10,262,860	0	0	0	0	0	0	6
224	4,838,530	0	0	0	0	0	0	7
609	12,197,338	0	0	0	0	0	0	8
464	10,217,068	0	0	0	0	0	0	9
155	1,260,130	0	0	0	0	0	0	10
324	8,282,726	0	0	0	0	0	0	12
192	6,988,404	0	0	0	0	0	0	13
501	10,514,210	0	0	0	0	0	0	59
335	9,990,141	0	0	0	0	0	0	60
234	7,779,616	0	0	0	0	0	0	61
39	407,360	0	0	0	0	0	0	15
48	390,650	0	0	0	0	0	0	19
12	623,820	0	0	0	0	0	0	28
18	263,160	0	0	0	0	0	0	30
35	427,370	0	0	0	0	0	0	31
155	5,906,020	0	0	0	0	0	0	52
6,370	142,438,001	0	0	0	0	0	0	
307	8,018,380	0	0	0	0	0	0	
6,677	150,456,381	0	0	0	0	0	0	

第25表 令和元年度 保険者別退職被保険者等

保険給付状況（医療給付の状況）

No.	保 険 者 名	退 職 被 保 険 者 分 + 被 扶 養 者 分							
		療 養 費 等							
		療 養 費							
		補装具・件数	補装具・費用額	柔道整復師・件数	柔道整復師・費用額	あんま・マッサージ 件数	あんま・マッサージ 費用額	はり・きゅう 件数	はり・きゅう 費用額
1	下 関 市	2	55,248	30	149,704	0	0	0	0
2	宇 部 市	1	11,318	12	38,772	0	0	0	0
3	山 口 市	2	116,117	5	18,624	0	0	0	0
6	防 府 市	0	0	0	0	0	0	0	0
7	下 松 市	0	0	0	0	0	0	0	0
8	岩 国 市	0	0	18	120,344	0	0	0	0
9	山陽小野田市	1	28,924	9	78,030	0	0	0	0
10	光 市	0	0	0	0	0	0	0	0
12	柳 井 市	0	0	0	0	0	0	0	0
13	美 祢 市	0	0	0	0	0	0	0	0
59	周 南 市	0	0	1	3,200	0	0	0	0
60	萩 市	0	0	2	13,359	0	0	0	0
61	長 門 市	0	0	16	48,160	0	0	0	0
15	周防大島町	0	0	0	0	0	0	0	0
19	和 木 町	0	0	0	0	0	0	0	0
28	上 関 町	0	0	0	0	0	0	0	0
30	田 布 施 町	0	0	0	0	0	0	0	0
31	平 生 町	0	0	1	1,460	0	0	0	0
52	阿 武 町	0	0	8	32,814	0	0	0	0
	市 計	6	211,607	93	470,193	0	0	0	0
	町 計	0	0	9	34,274	0	0	0	0
	市 町 計	6	211,607	102	504,467	0	0	0	0

保険給付状況（全体）（その8）

(事業年報F表)

退職被保険者分＋被扶養者分								No.
療養費等					療養諸費			
療養費				移送費		計		
その他・件数	その他・費用額	小計・件数	小計・費用額	件数	費用額	件数	費用額	
0	0	32	204,952	0	0	1,160	19,866,204	1
0	0	13	50,090	0	0	938	22,366,924	2
0	0	7	134,741	0	0	666	18,263,633	3
0	0	0	0	0	0	620	10,262,860	6
0	0	0	0	0	0	224	4,838,530	7
0	0	18	120,344	0	0	627	12,317,682	8
0	0	10	106,954	0	0	474	10,324,022	9
0	0	0	0	0	0	155	1,260,130	10
0	0	0	0	0	0	324	8,282,726	12
0	0	0	0	0	0	192	6,988,404	13
0	0	1	3,200	0	0	502	10,517,410	59
0	0	2	13,359	0	0	337	10,003,500	60
0	0	16	48,160	0	0	250	7,827,776	61
0	0	0	0	0	0	39	407,360	15
0	0	0	0	0	0	48	390,650	19
0	0	0	0	0	0	12	623,820	28
0	0	0	0	0	0	18	263,160	30
0	0	1	1,460	0	0	36	428,830	31
0	0	8	32,814	0	0	163	5,938,834	52
0	0	99	681,800	0	0	6,469	143,119,801	
0	0	9	34,274	0	0	316	8,052,654	
0	0	108	716,074	0	0	6,785	151,172,455	

第25表 令和元年度 保険者別退職被保険者等

保険給付状況（医療給付の状況・高額療養費の状況）

No.	保険者名	退職被保険者分 + 被扶養者分					
		療養諸費			高額療養費		
		計			合 算 分		
		保険者負担分	一部負担金	他法負担分	多数該当分・件数	多数該当分・高額療養費	その他・件数
1	下 関 市	13,903,176	5,818,337	144,691	5	24,453	2
2	宇 部 市	15,583,661	5,480,700	1,302,563	0	19,800	5
3	山 口 市	12,752,961	4,812,968	697,704	11	48,885	5
6	防 府 市	7,170,433	2,882,201	210,226	7	149,108	1
7	下 松 市	3,388,311	1,181,146	269,073	0	0	1
8	岩 国 市	8,611,731	2,978,266	727,685	2	93,351	5
9	山陽小野田市	7,103,956	2,948,568	271,498	13	1,476,866	11
10	光 市	882,091	302,754	75,285	0	0	1
12	柳 井 市	5,725,017	2,443,735	113,974	1	5,550	0
13	美 祢 市	4,650,943	2,294,744	42,717	0	0	1
59	周 南 市	7,356,411	2,895,368	265,631	6	45,057	2
60	萩 市	7,042,998	2,836,863	123,639	2	70,800	1
61	長 門 市	5,450,399	2,317,377	60,000	0	0	2
15	周防大島町	285,152	119,817	2,391	0	0	0
19	和 木 町	273,455	117,195	0	0	0	0
28	上 関 町	434,858	192,562	△ 3,600	0	0	0
30	田 布 施 町	184,212	40,775	38,173	0	0	0
31	平 生 町	300,181	128,649	0	0	0	0
52	阿 武 町	4,157,183	1,525,134	256,517	0	0	0
	市 計	99,622,088	39,193,027	4,304,686	47	1,933,870	37
	町 計	5,635,041	2,124,132	293,481	0	0	0
	市 町 計	105,257,129	41,317,159	4,598,167	47	1,933,870	37

保険給付状況（全体）（その9）

（事業年報F表）

退職被保険者分 + 被扶養者分							No.
高額療養費							
	単			独			
その他・高額療養費	多数該当分・件数	多数該当分・高額療養費	長期疾病分・件数	長期疾病分・高額療養費	入院分・件数	入院分・高額療養費	
41,274	15	1,116,438	0	△ 252	10	1,181,300	1
136,104	1	13,200	24	1,853,220	6	965,247	2
105,847	17	2,666,412	2	210,928	7	785,660	3
2,763	6	350,046	0	0	1	131,877	6
34,784	0	0	16	808,562	△ 1	△ 166,750	7
128,778	6	622,497	0	0	5	729,555	8
481,700	23	1,491,552	7	1,390,814	6	1,075,249	9
534	0	0	0	0	0	0	10
0	18	1,485,894	0	0	1	152,982	12
78,906	6	470,322	0	0	4	306,861	13
37,319	7	455,025	24	1,320,585	0	0	59
81,168	12	913,800	0	0	2	118,821	60
27,603	5	306,293	6	744,858	3	391,584	61
0	0	0	0	0	0	0	15
0	0	0	0	0	0	0	19
0	0	0	0	0	1	95,826	28
0	0	0	1	179	0	0	30
0	0	0	0	0	0	0	31
0	0	0	23	1,313,134	0	0	52
1,156,780	116	9,891,479	79	6,328,715	44	5,672,386	
0	0	0	24	1,313,313	1	95,826	
1,156,780	116	9,891,479	103	7,642,028	45	5,768,212	

第25表 令和元年度 保険者別退職被保険者等

保険給付状況（医療給付の状況・高額療養費の状況・高額介護合算療養費の状況）

No.	保 険 者 名	退 職 被 保 険 者 分 + 被 扶 養 者 分						
		高 額 療 養 費						
		単 独 分		他 法 併 用 分		合 計		
		その他・件数	その他・高額療養費	件 数	高額療養費	件 数	高額療養費	現物給付分（再掲） 件 数
1	下 関 市	0	0	0	0	32	2,363,213	22
2	宇 部 市	1	13,875	1	28,377	38	3,029,823	32
3	山 口 市	1	△ 179,554	0	0	43	3,638,178	22
6	防 府 市	2	71,427	2	504,278	19	1,209,499	9
7	下 松 市	0	0	0	0	16	676,596	15
8	岩 国 市	0	0	1	11,154	19	1,585,335	11
9	山陽小野田市	2	7,263	0	0	62	5,923,444	15
10	光 市	0	0	0	0	1	534	0
12	柳 井 市	0	0	0	0	20	1,644,426	14
13	美 祢 市	0	0	0	0	11	856,089	10
59	周 南 市	1	2,481	0	0	40	1,860,467	27
60	萩 市	0	0	1	417,014	18	1,601,603	14
61	長 門 市	0	0	0	0	16	1,470,338	11
15	周防大島町	0	0	0	0	0	0	0
19	和 木 町	0	0	0	0	0	0	0
28	上 関 町	0	0	0	0	1	95,826	0
30	田 布 施 町	0	0	0	0	1	179	1
31	平 生 町	0	0	0	0	0	0	0
52	阿 武 町	1	17,978	0	0	24	1,331,112	23
	市 計	7	△ 84,508	5	960,823	335	25,859,545	202
	町 計	1	17,978	0	0	26	1,427,117	24
	市 町 計	8	△ 66,530	5	960,823	361	27,286,662	226

保険給付状況（全体）（その10）

(事業年報F表)

退職被保険者分 + 被扶養者分								No.
現物給付分(再掲) 高額療養費	高額介護合算療養費		医療給付費計		年度平均 長期高額特有 疾病該当者数	年度平均 退職被保険者 等被保険者数		
	件数	給付額	件数	給付額				
2,196,938	0	0	1,192	16,266,389	0	57	1	
2,860,719	0	0	976	18,613,484	1	30	2	
3,365,976	4	198,200	709	16,391,139	0	28	3	
903,551	0	0	639	8,379,932	0	31	6	
641,812	0	0	240	4,064,907	1	11	7	
1,355,259	0	0	646	10,197,066	0	28	8	
2,130,846	0	0	536	13,027,400	1	17	9	
0	0	0	156	882,625	0	7	10	
1,539,876	0	0	344	7,369,443	0	17	12	
771,357	0	0	203	5,507,032	0	10	13	
1,674,954	0	0	542	9,216,878	1	21	59	
1,362,968	0	0	355	8,644,601	0	18	60	
1,406,099	0	0	266	6,920,737	0	13	61	
0	0	0	39	285,152	0	2	15	
0	0	0	48	273,455	0	1	19	
0	0	0	13	530,684	0	2	28	
179	0	0	19	184,391	0	1	30	
0	0	0	36	300,181	0	4	31	
1,313,134	0	0	187	5,488,295	2	5	52	
20,210,355	4	198,200	6,804	125,481,633	4	288		
1,313,313	0	0	342	7,062,158	2	15		
21,523,668	4	198,200	7,146	132,543,791	6	303		

第26表 令和元年度 保険者別退職被保険者等

療養の給付（診療費）諸率

No.	保 険 者 名	退 職 被 保 険 者 分 + 被 扶 養 者 分									
		受 診 率 (100人当たり)				1 件 当 た り 日 数				1 件 当 た	
		入 院	入院外	歯 科	計	入 院	入院外	歯 科	計	入 院	入院外
1	下 関 市	36.842	970.175	254.386	1,261.404	16.05	1.30	1.94	1.86	400,436	8,351
2	宇 部 市	36.667	1,660.000	256.667	1,953.333	18.09	1.78	1.92	2.11	589,782	16,823
3	山 口 市	42.857	1,235.714	400.000	1,678.571	24.17	1.77	1.65	2.32	820,768	14,753
6	防 府 市	25.806	1,112.903	212.903	1,351.613	24.13	1.21	1.95	1.76	470,113	9,095
7	下 松 市	△ 9.091	1,018.182	236.364	1,245.455	3.00	1.84	1.58	1.78	152,240	33,645
8	岩 国 市	28.571	1,103.571	203.571	1,335.714	16.88	1.85	1.98	2.20	564,848	13,740
9	山陽小野田市	64.706	1,423.529	200.000	1,688.235	18.00	1.48	1.53	2.12	457,968	11,180
10	光 市	0.000	1,157.143	271.429	1,428.571	-	1.14	1.32	1.17	-	8,095
12	柳 井 市	64.706	941.176	194.118	1,200.000	18.27	1.39	1.67	2.34	461,372	8,761
13	美 祢 市	110.000	970.000	210.000	1,290.000	27.55	1.29	1.86	3.62	423,421	10,173
59	周 南 市	9.524	1,119.048	314.286	1,442.857	5.00	1.99	1.73	1.95	237,570	30,278
60	萩 市	83.333	994.444	227.778	1,305.556	25.80	1.39	1.37	2.94	415,895	9,197
61	長 門 市	30.769	915.385	146.154	1,092.308	18.50	1.87	1.53	2.30	409,813	33,626
15	周防大島町	0.000	1,250.000	200.000	1,450.000	-	1.36	1.75	1.41	-	11,388
19	和 木 町	0.000	2,200.000	800.000	3,000.000	-	3.77	1.25	3.10	-	11,313
28	上 関 町	50.000	350.000	150.000	550.000	5.00	1.14	1.00	1.45	511,420	11,139
30	田 布 施 町	0.000	700.000	400.000	1,100.000	-	2.86	1.00	2.18	-	19,419
31	平 生 町	0.000	275.000	400.000	675.000	-	1.64	1.63	1.63	-	14,609
52	阿 武 町	0.000	1,560.000	180.000	1,740.000	-	3.04	1.33	2.86	-	56,956
	市 計	39.236	1,137.500	248.611	1,425.347	20.57	1.57	1.77	2.13	495,545	14,580
	町 計	6.667	1,000.000	293.333	1,300.000	5.00	2.67	1.41	2.39	511,420	35,672
	市 町 計	37.624	1,130.693	250.825	1,419.142	20.43	1.62	1.75	2.14	495,684	15,504

保険給付（診療費）諸率（全体）（その1）

(3～2ベース)

退職被保険者分＋被扶養者分												No.
り費用額		1日当たり費用額				1人当たり費用額				被保険者1人当たり		
歯科	計	入院	入院外	歯科	計	入院	入院外	歯科	計	療養諸費用額	医療給付費	
13,454	20,832	24,953	6,441	6,918	11,211	147,529	81,022	34,226	262,777	348,530	285,375	1
13,306	27,116	32,601	9,434	6,923	12,866	216,253	279,258	34,151	529,662	745,564	620,449	2
11,336	34,517	33,963	8,313	6,863	14,897	351,758	182,300	45,342	579,400	652,273	585,398	3
12,938	18,503	19,487	7,525	6,619	10,491	121,319	101,219	27,545	250,084	331,060	270,320	6
8,875	28,078	50,747	18,292	5,628	15,765	△ 13,840	342,565	20,976	349,702	439,866	369,537	7
10,222	24,992	33,472	7,410	5,156	11,385	161,385	151,634	20,809	333,828	439,917	364,181	8
8,899	28,034	25,443	7,558	5,819	13,233	296,332	159,153	17,798	473,284	607,295	766,318	9
10,241	8,502	-	7,127	7,783	7,267	0	93,667	27,796	121,463	180,019	126,089	10
15,480	34,253	25,249	6,314	9,288	14,619	298,535	82,455	30,050	411,039	487,219	433,497	12
12,991	45,870	15,372	7,894	6,995	12,671	465,763	98,680	27,282	591,725	698,840	550,703	13
13,311	27,950	47,514	15,236	7,706	14,330	22,626	338,825	41,834	403,285	500,829	438,899	59
9,256	35,167	16,120	6,638	6,777	11,960	346,579	91,457	21,084	459,120	555,750	480,256	60
6,565	40,602	22,152	17,944	4,301	17,686	126,096	307,810	9,595	443,502	602,137	532,364	61
18,995	12,437	-	8,373	10,854	8,797	0	142,345	37,990	180,335	203,680	142,576	15
5,610	9,792	-	2,999	4,488	3,159	0	248,880	44,880	293,760	390,650	273,455	19
8,473	55,892	102,284	9,746	8,473	38,426	255,710	38,985	12,710	307,405	311,910	265,342	28
5,330	14,295	-	6,797	5,330	6,552	0	135,930	21,320	157,250	263,160	184,391	30
12,350	13,270	-	8,928	7,600	8,143	0	40,175	49,400	89,575	107,208	75,045	31
6,440	51,731	-	18,745	4,830	18,075	0	888,520	11,592	900,112	1,187,767	1,097,659	52
11,977	27,366	24,095	9,275	6,763	12,850	194,433	165,851	29,777	390,061	496,944	435,700	
9,617	32,233	102,284	13,377	6,825	13,459	34,095	356,718	28,211	419,023	536,844	470,811	
11,841	27,587	24,263	9,570	6,766	12,881	186,495	175,300	29,700	391,494	498,919	437,438	

第26表 令和元年度 保険者別退職被保険者等

療養の給付（診療費）諸率（対前年度比（％））

No.	保 険 者 名	退 職 被 保 険 者 分 + 被 扶 養 者 分									
		受 診 率 (100人当たり)				1 件 当 た り 日 数				1 件 当 た	
		入 院	入院外	歯 科	計	入 院	入院外	歯 科	計	入 院	入院外
1	下 関 市	139.92	103.80	130.08	109.07	82.77	84.97	85.46	90.29	74.73	60.79
2	宇 部 市	110.00	143.56	119.73	139.12	99.34	94.18	90.14	90.95	87.27	89.25
3	山 口 市	97.23	114.41	147.04	120.22	187.07	111.32	93.75	117.17	131.52	80.16
6	防 府 市	80.89	110.48	109.82	109.61	167.34	74.69	98.98	88.00	83.20	67.09
7	下 松 市	-	105.11	116.44	102.89	19.26	113.58	86.34	84.36	25.17	181.04
8	岩 国 市	74.86	112.20	97.54	108.56	91.54	131.21	105.88	108.91	125.03	117.46
9	山陽小野田市	304.11	118.42	116.77	121.05	113.21	85.55	81.38	107.61	90.26	72.65
10	光 市	-	132.74	128.72	128.35	-	74.03	60.27	60.00	-	69.80
12	柳 井 市	119.46	112.94	101.28	111.20	83.92	88.54	78.04	87.31	94.82	61.33
13	美 祢 市	539.00	96.41	142.92	109.93	475.00	96.99	76.54	233.55	179.61	97.47
59	周 南 市	28.39	110.30	122.01	110.50	27.98	133.56	93.01	98.48	31.66	142.71
60	萩 市	189.39	124.93	93.74	120.55	139.31	84.24	64.32	120.49	97.22	86.78
61	長 門 市	91.02	109.78	67.82	100.85	78.72	118.35	65.95	95.44	65.39	151.53
15	周防大島町	-	131.58	98.25	123.03	-	100.74	82.55	79.21	-	97.11
19	和 木 町	-	244.44	300.00	257.14	-	160.43	100.00	147.62	-	684.39
28	上 関 町	-	48.46	48.21	53.23	-	84.44	40.00	85.29	-	67.34
30	田 布 施 町	-	62.07	112.50	72.26	-	163.43	60.24	111.22	-	128.30
31	平 生 町	-	29.69	140.74	54.11	-	74.89	125.38	69.66	-	29.02
52	阿 武 町	-	148.99	133.04	146.44	-	146.86	78.24	140.89	-	177.34
	市 計	114.25	114.46	115.62	114.65	119.87	98.74	87.62	101.43	87.66	92.97
	町 計	29.40	102.97	117.58	104.56	38.61	149.16	80.11	120.10	69.28	153.20
	市 町 計	111.54	113.91	115.67	114.15	120.11	101.25	87.50	102.39	86.75	96.46

保険給付（診療費）諸率（全体）（その2・前年度対比）

(3～2ベース)

退職被保険者分＋被扶養者分												No.
り費用額		1日当たり費用額				1人当たり費用額				被保険者1人当たり		
歯科	計	入院	入院外	歯科	計	入院	入院外	歯科	計	療養諸費用額	医療給付費	
86.62	80.35	90.31	71.94	101.01	89.29	104.56	63.10	112.68	87.63	87.36	85.55	1
95.00	80.45	87.83	94.75	105.36	88.43	96.00	128.12	113.75	111.92	125.88	121.90	2
89.78	94.83	70.34	71.74	95.64	81.02	127.88	91.71	132.00	114.01	106.61	111.88	3
102.18	66.84	49.74	89.89	102.73	75.98	67.30	74.12	112.21	73.26	74.03	72.55	6
88.53	78.12	130.69	159.85	102.78	92.37	-	190.30	103.08	80.38	83.88	83.43	7
75.13	97.35	136.64	89.42	70.70	89.45	93.60	131.79	73.28	105.69	106.32	106.85	8
77.46	125.07	79.73	85.10	95.32	116.13	274.51	86.03	90.45	151.39	135.57	195.41	9
57.34	28.48	-	94.86	95.24	47.50	-	92.65	73.80	36.56	46.32	37.84	10
121.49	90.81	112.96	69.24	155.81	103.95	113.27	69.26	123.04	100.98	98.38	104.04	12
69.91	298.32	37.82	100.64	91.50	127.41	968.10	93.97	99.92	327.96	289.68	297.42	13
92.23	72.39	113.15	106.88	99.57	73.62	8.99	157.40	112.53	80.00	85.35	83.56	59
55.45	121.62	69.80	103.40	86.54	101.09	184.13	108.41	51.97	146.61	143.84	147.28	60
48.44	103.21	83.07	127.71	73.62	108.39	59.52	166.36	32.85	104.09	114.13	116.45	61
89.99	52.75	-	96.63	109.15	66.37	-	127.77	88.41	64.90	61.19	54.51	15
89.13	360.80	-	426.60	89.12	244.50	-	1,672.92	267.38	927.80	469.52	643.71	19
72.32	371.23	-	79.76	180.82	433.60	-	32.63	34.87	197.58	144.05	175.18	28
64.47	43.60	-	78.75	106.77	39.24	-	79.63	72.53	31.51	34.21	28.72	30
130.87	18.92	-	38.79	104.40	27.19	-	8.61	184.18	10.24	10.30	7.67	31
54.36	170.06	-	120.66	69.13	120.60	-	264.22	72.32	249.03	247.41	267.98	52
85.58	89.51	73.16	94.10	97.56	88.06	100.15	106.41	98.95	102.63	103.91	107.09	
79.07	94.54	179.50	102.70	98.78	78.40	20.36	157.75	92.98	98.85	97.26	99.19	
85.29	89.69	72.25	95.34	97.62	87.50	96.76	109.87	98.65	102.38	103.48	106.58	

第27表 令和元年度 保険者別退職被保険者等

保険給付状況（療養の給付等内訳）

No.	保 険 者 名	被 扶 養 者 分						
		療 養 の 給 付 等 (診 療 費)						
		入 院			入 院 外			歯
		件 数	日 数	費 用 額	件 数	日 数	費 用 額	
1	下 関 市	0	0	0	0	0	0	0
2	宇 部 市	0	0	0	0	0	0	0
3	山 口 市	0	0	0	0	0	0	0
6	防 府 市	0	0	0	0	0	0	0
7	下 松 市	0	0	0	0	0	0	0
8	岩 国 市	0	0	0	0	0	0	0
9	山陽小野田市	0	0	0	0	0	0	0
10	光 市	0	0	0	0	0	0	0
12	柳 井 市	0	0	0	0	0	0	0
13	美 祢 市	0	0	0	0	0	0	0
59	周 南 市	0	0	0	0	0	0	0
60	萩 市	0	0	0	0	0	0	0
61	長 門 市	0	0	0	0	0	0	0
15	周防大島町	0	0	0	0	0	0	0
19	和 木 町	0	0	0	0	0	0	0
28	上 関 町	0	0	0	0	0	0	0
30	田 布 施 町	0	0	0	0	0	0	0
31	平 生 町	0	0	0	0	0	0	0
52	阿 武 町	0	0	0	0	0	0	0
	市 計	0	0	0	0	0	0	0
	町 計	0	0	0	0	0	0	0
	市 町 計	0	0	0	0	0	0	0

第27表 令和元年度 保険者別退職被保険者等

保険給付状況（医療給付の状況・高額療養費の状況）

No.	保 険 者 名	被 扶 養 者 分						
		高 額 療 養 費						
		単 独 分						
		多数該当分・件数	多数該当分・高額療養費	長期疾病分・件数	長期疾病分・高額療養費	入院分・件数	入院分・高額療養費	その他・件数
1	下 関 市	0	0	0	0	0	0	0
2	宇 部 市	0	0	0	0	0	0	0
3	山 口 市	0	0	0	0	0	0	0
6	防 府 市	0	0	0	0	0	0	0
7	下 松 市	0	0	0	0	0	0	0
8	岩 国 市	0	0	0	0	0	0	0
9	山陽小野田市	0	0	0	0	0	0	0
10	光 市	0	0	0	0	0	0	0
12	柳 井 市	0	0	0	0	0	0	0
13	美 祢 市	0	0	0	0	0	0	0
59	周 南 市	0	0	0	0	0	0	0
60	萩 市	0	0	0	0	0	0	0
61	長 門 市	0	0	0	0	0	0	0
15	周防大島町	0	0	0	0	0	0	0
19	和 木 町	0	0	0	0	0	0	0
28	上 関 町	0	0	0	0	0	0	0
30	田 布 施 町	0	0	0	0	0	0	0
31	平 生 町	0	0	0	0	0	0	0
52	阿 武 町	0	0	0	0	0	0	0
	市 計	0	0	0	0	0	0	0
	町 計	0	0	0	0	0	0	0
	市 町 計	0	0	0	0	0	0	0

第29表 令和元年度 保険者別高額療養費負担状況

保険給付状況（高額療養費の状況(総数)）（一般+退職）

No.	保 険 者 名	総 数									
		合 算 分				単 独 分					
		多 数 該 当 分		そ の 他		多 数 該 当 分		長 期 疾 病 分		入 院 分	
件 数	高 額 療 養 費	件 数	高 額 療 養 費	件 数	高 額 療 養 費	件 数	高 額 療 養 費	件 数	高 額 療 養 費		
1	下 関 市	2,648	82,703,339	13,145	134,182,958	7,927	809,229,011	5,224	421,873,428	9,097	1,218,608,147
2	宇 部 市	2,371	68,762,243	12,694	123,162,014	4,404	417,608,788	2,745	229,841,355	5,323	683,312,798
3	山 口 市	1,761	42,580,981	7,560	79,502,767	5,280	497,260,740	1,878	182,270,412	5,523	706,039,153
6	防 府 市	1,487	43,395,130	6,955	61,089,725	2,599	257,460,327	1,864	155,087,670	3,070	398,456,659
7	下 松 市	557	13,181,432	2,452	21,156,644	1,348	125,462,219	696	56,361,191	1,366	169,315,497
8	岩 国 市	2,002	35,570,554	9,688	73,669,989	3,887	374,284,643	2,335	165,390,567	3,887	530,831,191
9	山陽小野田市	866	20,138,988	4,867	45,465,029	2,060	194,895,581	799	66,291,231	1,961	253,959,862
10	光 市	658	16,577,532	3,501	31,418,408	1,363	129,386,625	513	49,173,204	1,481	186,489,952
12	柳 井 市	389	7,917,428	1,709	16,579,367	1,094	103,666,034	534	43,074,570	1,092	129,059,003
13	美 祢 市	294	11,871,593	2,282	19,300,571	840	83,119,021	394	45,057,696	986	125,434,109
59	周 南 市	1,832	50,717,557	10,039	85,451,689	3,679	331,148,557	2,202	160,928,021	4,521	513,124,410
60	萩 市	639	16,995,982	3,883	34,526,832	1,563	133,500,668	534	55,754,511	2,132	272,183,686
61	長 門 市	696	17,700,267	2,651	26,241,005	1,332	122,733,264	201	26,173,508	1,444	177,167,257
15	周防大島町	334	8,211,858	1,805	15,998,466	1,079	95,061,260	416	39,809,038	988	105,356,910
19	和 木 町	82	1,371,026	307	2,818,804	214	20,065,929	47	3,084,379	147	21,966,142
28	上 関 町	22	201,421	0	0	275	19,524,609	47	6,204,716	242	21,326,394
30	田 布 施 町	226	6,972,769	1,017	9,886,406	580	59,397,810	232	19,177,643	487	62,914,742
31	平 生 町	278	7,593,992	796	7,425,466	567	44,354,732	272	21,171,276	414	44,245,005
52	阿 武 町	40	857,084	16	129,359	196	15,624,113	129	11,587,662	199	30,889,796
302	医 師 国 保	28	563,474	43	2,098,342	42	3,960,912	150	11,105,359	110	16,215,860
	市 計	16,200	428,113,026	81,426	751,746,998	37,376	3,579,755,478	19,919	1,657,277,364	41,883	5,363,981,724
	町 計	982	25,208,150	3,941	36,258,501	2,911	254,028,453	1,143	101,034,714	2,477	286,698,989
	市 町 計	17,182	453,321,176	85,367	788,005,499	40,287	3,833,783,931	21,062	1,758,312,078	44,360	5,650,680,713
	組 合 計	28	563,474	43	2,098,342	42	3,960,912	150	11,105,359	110	16,215,860
	総 計	17,210	453,884,650	85,410	790,103,841	40,329	3,837,744,843	21,212	1,769,417,437	44,470	5,666,896,573

(一般+退職・全体) (その1)

(事業年報C+F表)

単 独 分		他 法 併 用 分		合 計		現 物 給 付 分 (再 掲)		諸 率			No.
そ の 他								1 件 当 た り	診 療 費 に 占 め る 割 合 (%)		
件 数	高 額 療 養 費	件 数	高 額 療 養 費	件 数	高 額 療 養 費	件 数	高 額 療 養 費	高 額 療 養 費	件 数	高 額 療 養 費	
5,768	165,254,052	3,032	352,453,332	46,841	3,184,304,267	27,854	2,765,608,761	67,981	4.44	11.95	1
3,731	103,351,442	2,236	246,257,365	33,504	1,872,296,005	16,916	1,590,072,486	55,883	4.92	11.34	2
3,481	101,519,347	1,866	174,831,743	27,349	1,784,005,143	16,469	1,591,557,306	65,231	3.97	10.74	3
2,404	77,308,345	1,330	173,530,894	19,709	1,166,328,750	10,375	1,018,452,224	59,177	4.50	11.35	6
836	27,378,347	530	64,735,440	7,785	477,590,770	4,128	419,389,752	61,348	3.89	11.03	7
2,801	98,872,333	1,730	166,317,067	26,330	1,444,936,344	13,114	1,283,371,631	54,878	4.37	10.99	8
1,204	30,353,849	676	70,862,071	12,433	681,966,611	6,123	576,148,639	54,851	4.84	11.11	9
973	28,647,328	737	80,420,656	9,226	522,113,705	4,570	452,417,353	56,592	4.55	11.02	10
657	24,464,711	507	49,005,851	5,982	373,766,964	3,559	335,660,465	62,482	4.06	10.98	12
720	21,292,059	253	25,541,143	5,769	331,616,192	2,852	278,986,693	57,482	5.39	11.62	13
2,818	98,039,130	1,704	165,860,979	26,795	1,405,270,343	12,877	1,185,382,764	52,445	4.53	10.88	59
1,821	50,417,477	492	46,217,011	11,064	609,596,167	5,478	536,372,224	55,097	4.89	10.63	60
844	29,950,744	410	45,052,549	7,578	445,018,594	3,858	384,171,289	58,725	4.64	11.04	61
663	13,660,788	335	38,420,947	5,620	316,519,267	3,123	278,107,021	56,320	6.83	12.33	15
102	7,059,206	68	8,084,040	967	64,449,526	521	58,990,356	66,649	4.44	11.70	19
178	5,915,724	79	8,803,843	843	61,976,707	564	56,210,921	73,519	5.20	12.79	28
259	8,141,155	148	18,872,686	2,949	185,363,211	1,512	157,731,736	62,856	4.87	11.78	30
199	5,617,016	125	26,851,536	2,651	157,259,023	1,309	134,198,543	59,321	4.72	12.00	31
315	3,747,208	48	3,623,855	943	66,459,077	549	60,027,506	70,476	4.71	11.99	52
19	1,288,313	39	18,058,517	431	53,290,777	309	46,987,742	123,644	0.88	6.48	302
28,058	856,849,164	15,503	1,661,086,101	240,365	14,298,809,855	128,173	12,417,591,587	59,488	4.48	11.23	
1,716	44,141,097	803	104,656,907	13,973	852,026,811	7,578	745,266,083	60,977	5.44	12.10	
29,774	900,990,261	16,306	1,765,743,008	254,338	15,150,836,666	135,751	13,162,857,670	59,570	4.53	11.27	
19	1,288,313	39	18,058,517	431	53,290,777	309	46,987,742	123,644	0.88	6.48	
29,793	902,278,574	16,345	1,783,801,525	254,769	15,204,127,443	136,060	13,209,845,412	59,678	4.50	11.25	

第29表 令和元年度 保険者別高額療養費負担状況

保険給付状況（高額療養費の状況(未就学児分再掲)）（一般+退職）

No.	保 険 者 名	未 就 学 児 分 (再 掲)									
		合 算 分				単 独 分					
		多 数 該 当 分		そ の 他		多 数 該 当 分		長 期 疾 病 分		入 院 分	
		件 数	高 額 療 養 費	件 数	高 額 療 養 費	件 数	高 額 療 養 費	件 数	高 額 療 養 費	件 数	高 額 療 養 費
1	下 関 市	3	271,846	10	886,815	0	0	0	0	62	3,010,529
2	宇 部 市	16	617,263	10	450,098	2	13,374	0	0	30	2,174,565
3	山 口 市	3	169,490	9	564,360	1	13,462	0	0	32	664,371
6	防 府 市	9	213,662	8	364,780	3	44,240	1	144,680	22	833,467
7	下 松 市	0	0	4	272,959	1	9,254	0	0	9	176,634
8	岩 国 市	29	268,629	356	2,783,239	2	26,400	0	0	27	1,003,930
9	山陽小野田市	0	0	4	318,739	0	0	0	0	6	191,890
10	光 市	0	0	1	428	0	0	0	0	8	188,171
12	柳 井 市	7	159,783	3	76,033	0	0	0	0	18	668,476
13	美 祢 市	4	192,336	1	26,320	1	19,356	0	0	1	12,640
59	周 南 市	145	3,711,634	62	1,702,472	73	3,412,932	6	19,693	24	2,708,207
60	萩 市	0	0	0	0	0	0	0	0	4	104,104
61	長 門 市	3	62,856	5	273,928	3	37,606	0	0	5	51,646
15	周防大島町	0	0	0	0	0	0	0	0	3	53,904
19	和 木 町	0	0	0	0	0	0	0	0	0	0
28	上 関 町	0	0	0	0	0	0	0	0	0	0
30	田 布 施 町	0	0	0	0	0	0	0	0	0	0
31	平 生 町	0	0	2	452,398	0	0	0	0	2	89,066
52	阿 武 町	0	0	0	0	0	0	0	0	0	0
302	医 師 国 保	0	0	0	0	0	0	0	0	0	0
	市 計	219	5,667,499	473	7,720,171	86	3,576,624	7	164,373	248	11,788,630
	町 計	0	0	2	452,398	0	0	0	0	5	142,970
	市 町 計	219	5,667,499	475	8,172,569	86	3,576,624	7	164,373	253	11,931,600
	組 合 計	0	0	0	0	0	0	0	0	0	0
	総 計	219	5,667,499	475	8,172,569	86	3,576,624	7	164,373	253	11,931,600

(一般+退職・未就学児分再掲) (その2)

(事業年報C+F表)

未 就 学 児 分 (再 掲)									
単 独 分		他 法 併 用 分		合 計		諸 率			No.
そ の 他						1 件 当 た り	診 療 費 に 占 め る 割 合 (%)		
件 数	高 額 療 養 費	件 数	高 額 療 養 費	件 数	高 額 療 養 費	高 額 療 養 費	件 数	高 額 療 養 費	
0	0	16	2,938,029	91	7,107,219	78,101	0.46	3.21	1
3	1,184	39	10,580,983	100	13,837,467	138,375	0.94	8.58	2
2	20,994	23	4,437,634	70	5,870,311	83,862	0.53	3.43	3
0	0	15	2,328,412	58	3,929,241	67,746	0.71	3.75	6
2	75,768	2	500,114	18	1,034,729	57,485	0.48	2.54	7
5	35,240	15	2,267,285	434	6,384,723	14,711	4.00	5.57	8
0	0	6	553,373	16	1,064,002	66,500	0.37	2.35	9
0	0	27	2,619,347	36	2,807,946	77,999	1.38	6.17	10
0	0	7	919,586	35	1,823,878	52,111	1.34	4.79	12
0	0	3	1,605,433	10	1,856,085	185,609	0.87	8.60	13
12	138,601	35	5,991,869	357	17,685,408	49,539	3.81	13.66	59
1	21,460	2	434,529	7	560,093	80,013	0.24	2.06	60
0	0	1	0	17	426,036	25,061	0.84	2.17	61
0	0	0	0	3	53,904	17,968	0.28	0.64	15
0	0	0	0	0	0	-	-	-	19
0	0	0	0	0	0	-	-	-	28
0	0	0	0	0	0	-	-	-	30
0	0	0	0	4	541,464	135,366	0.60	6.33	31
0	0	0	0	0	0	-	-	-	52
0	0	0	0	0	0	-	-	-	302
25	293,247	191	35,176,594	1,249	64,387,138	51,551	1.37	5.65	
0	0	0	0	7	595,368	85,053	0.23	2.24	
25	293,247	191	35,176,594	1,256	64,982,506	51,738	1.33	5.57	
0	0	0	0	0	0	-	-	-	
25	293,247	191	35,176,594	1,256	64,982,506	51,738	1.31	5.51	

第29表 令和元年度 保険者別高額療養費負担状況

保険給付状況（高額療養費の状況(総数)）（一般）

No.	保 険 者 名	数									
		合 算 分				単 独 分					
		多 数 該 当 分		そ の 他		多 数 該 当 分		長 期 疾 病 分		入 院 分	
		件 数	高 額 療 養 費	件 数	高 額 療 養 費	件 数	高 額 療 養 費	件 数	高 額 療 養 費	件 数	高 額 療 養 費
1	下 関 市	2,643	82,678,886	13,143	134,141,684	7,912	808,112,573	5,224	421,873,680	9,087	1,217,426,847
2	宇 部 市	2,371	68,742,443	12,689	123,025,910	4,403	417,595,588	2,721	227,988,135	5,317	682,347,551
3	山 口 市	1,750	42,532,096	7,555	79,396,920	5,263	494,594,328	1,876	182,059,484	5,516	705,253,493
6	防 府 市	1,480	43,246,022	6,954	61,086,962	2,593	257,110,281	1,864	155,087,670	3,069	398,324,782
7	下 松 市	557	13,181,432	2,451	21,121,860	1,348	125,462,219	680	55,552,629	1,367	169,482,247
8	岩 国 市	2,000	35,477,203	9,683	73,541,211	3,881	373,662,146	2,335	165,390,567	3,882	530,101,636
9	山陽小野田市	853	18,662,122	4,856	44,983,329	2,037	193,404,029	792	64,900,417	1,955	252,884,613
10	光 市	658	16,577,532	3,500	31,417,874	1,363	129,386,625	513	49,173,204	1,481	186,489,952
12	柳 井 市	388	7,911,878	1,709	16,579,367	1,076	102,180,140	534	43,074,570	1,091	128,906,021
13	美 祢 市	294	11,871,593	2,281	19,221,665	834	82,648,699	394	45,057,696	982	125,127,248
59	周 南 市	1,826	50,672,500	10,037	85,414,370	3,672	330,693,532	2,178	159,607,436	4,521	513,124,410
60	萩 市	637	16,925,182	3,882	34,445,664	1,551	132,586,868	534	55,754,511	2,130	272,064,865
61	長 門 市	696	17,700,267	2,649	26,213,402	1,327	122,426,971	195	25,428,650	1,441	176,775,673
15	周防大島町	334	8,211,858	1,805	15,998,466	1,079	95,061,260	416	39,809,038	988	105,356,910
19	和 木 町	82	1,371,026	307	2,818,804	214	20,065,929	47	3,084,379	147	21,966,142
28	上 関 町	22	201,421	0	0	275	19,524,609	47	6,204,716	241	21,230,568
30	田 布 施 町	226	6,972,769	1,017	9,886,406	580	59,397,810	231	19,177,464	487	62,914,742
31	平 生 町	278	7,593,992	796	7,425,466	567	44,354,732	272	21,171,276	414	44,245,005
52	阿 武 町	40	857,084	16	129,359	196	15,624,113	106	10,274,528	199	30,889,796
302	医 師 国 保	28	563,474	43	2,098,342	42	3,960,912	150	11,105,359	110	16,215,860
	市 計	16,153	426,179,156	81,389	750,590,218	37,260	3,569,863,999	19,840	1,650,948,649	41,839	5,358,309,338
	町 計	982	25,208,150	3,941	36,258,501	2,911	254,028,453	1,119	99,721,401	2,476	286,603,163
	市 町 計	17,135	451,387,306	85,330	786,848,719	40,171	3,823,892,452	20,959	1,750,670,050	44,315	5,644,912,501
	組 合 計	28	563,474	43	2,098,342	42	3,960,912	150	11,105,359	110	16,215,860
	総 計	17,163	451,950,780	85,373	788,947,061	40,213	3,827,853,364	21,109	1,761,775,409	44,425	5,661,128,361

(一般被保険者・総数) (その3)

(事業年報C表)

単 独 分		他 法 併 用 分		合 計		現 物 給 付 分 (再 掲)		諸 率			No.
そ の 他								1 件 当 た り	診 療 費 に 占 め る 割 合 (%)		
件 数	高 額 療 養 費	件 数	高 額 療 養 費	件 数	高 額 療 養 費	件 数	高 額 療 養 費	高 額 療 養 費	件 数	高 額 療 養 費	
5,768	165,254,052	3,032	352,453,332	46,809	3,181,941,054	27,832	2,763,411,823	67,977	4.44	11.95	1
3,730	103,337,567	2,235	246,228,988	33,466	1,869,266,182	16,884	1,587,211,767	55,856	4.92	11.34	2
3,480	101,698,901	1,866	174,831,743	27,306	1,780,366,965	16,447	1,588,191,330	65,201	3.97	10.73	3
2,402	77,236,918	1,328	173,026,616	19,690	1,165,119,251	10,366	1,017,548,673	59,173	4.50	11.34	6
836	27,378,347	530	64,735,440	7,769	476,914,174	4,113	418,747,940	61,387	3.89	11.03	7
2,801	98,872,333	1,729	166,305,913	26,311	1,443,351,009	13,103	1,282,016,372	54,857	4.37	10.99	8
1,202	30,346,586	676	70,862,071	12,371	676,043,167	6,108	574,017,793	54,647	4.83	11.03	9
973	28,647,328	737	80,420,656	9,225	522,113,171	4,570	452,417,353	56,598	4.56	11.02	10
657	24,464,711	507	49,005,851	5,962	372,122,538	3,545	334,120,589	62,416	4.06	10.96	12
720	21,292,059	253	25,541,143	5,758	330,760,103	2,842	278,215,336	57,444	5.39	11.62	13
2,817	98,036,649	1,704	165,860,979	26,755	1,403,409,876	12,850	1,183,707,810	52,454	4.53	10.87	59
1,821	50,417,477	491	45,799,997	11,046	607,994,564	5,464	535,009,256	55,042	4.89	10.62	60
844	29,950,744	410	45,052,549	7,562	443,548,256	3,847	382,765,190	58,655	4.64	11.02	61
663	13,660,788	335	38,420,947	5,620	316,519,267	3,123	278,107,021	56,320	6.83	12.34	15
102	7,059,206	68	8,084,040	967	64,449,526	521	58,990,356	66,649	4.45	11.71	19
178	5,915,724	79	8,803,843	842	61,880,881	564	56,210,921	73,493	5.20	12.79	28
259	8,141,155	148	18,872,686	2,948	185,363,032	1,511	157,731,557	62,878	4.87	11.78	30
199	5,617,016	125	26,851,536	2,651	157,259,023	1,309	134,198,543	59,321	4.72	12.00	31
314	3,729,230	48	3,623,855	919	65,127,965	526	58,714,372	70,868	4.63	11.88	52
19	1,288,313	39	18,058,517	431	53,290,777	309	46,987,742	123,644	0.88	6.48	302
28,051	856,933,672	15,498	1,660,125,278	240,030	14,272,950,310	127,971	12,397,381,232	59,463	4.48	11.22	
1,715	44,123,119	803	104,656,907	13,947	850,599,694	7,554	743,952,770	60,988	5.43	12.10	
29,766	901,056,791	16,301	1,764,782,185	253,977	15,123,550,004	135,525	13,141,334,002	59,547	4.53	11.27	
19	1,288,313	39	18,058,517	431	53,290,777	309	46,987,742	123,644	0.88	6.48	
29,785	902,345,104	16,340	1,782,840,702	254,408	15,176,840,781	135,834	13,188,321,744	59,656	4.49	11.24	

第29表 令和元年度 保険者別高額療養費負担状況

保険給付状況（高額療養費の状況(前期高齢者分再掲)）（一般）

No.	保 険 者 名	前 期 高 齢 者 分 (再 掲)									
		合 算 分				単 独 分					
		多 数 該 当 分		そ の 他		多 数 該 当 分		長 期 疾 病 分		入 院 分	
件 数	高 額 療 養 費	件 数	高 額 療 養 費	件 数	高 額 療 養 費	件 数	高 額 療 養 費	件 数	高 額 療 養 費	件 数	高 額 療 養 費
1	下 関 市	1,608	39,220,688	12,779	118,381,879	3,462	369,523,493	2,663	218,397,784	6,742	847,851,123
2	宇 部 市	1,468	40,226,764	12,413	110,599,730	2,032	194,747,122	1,557	123,993,694	4,203	512,074,921
3	山 口 市	1,264	25,912,704	7,309	71,622,897	2,454	225,873,874	1,123	102,420,905	4,182	513,985,625
6	防 府 市	1,182	23,824,281	6,851	54,046,243	1,053	108,988,570	901	67,145,117	2,268	277,217,384
7	下 松 市	355	7,207,897	2,372	18,179,394	685	64,282,710	462	34,069,922	1,032	123,476,403
8	岩 国 市	1,252	18,309,640	9,259	59,731,008	1,653	171,643,652	1,366	85,031,726	2,899	374,161,862
9	山陽小野田市	616	12,355,148	4,724	37,360,818	963	98,925,102	522	39,482,316	1,519	192,352,990
10	光 市	438	10,406,598	3,427	27,330,547	697	67,552,638	335	27,462,628	1,130	141,406,196
12	柳 井 市	270	3,579,003	1,666	14,333,595	346	40,646,078	407	33,264,961	764	89,831,734
13	美 祢 市	189	5,192,833	2,248	17,874,248	386	40,707,066	271	23,674,972	795	95,245,411
59	周 南 市	1,222	24,687,672	9,824	76,013,289	1,834	164,399,651	1,446	95,529,981	3,527	381,482,689
60	萩 市	432	8,272,374	3,828	31,693,188	853	68,368,965	170	15,740,402	1,679	195,914,806
61	長 門 市	507	10,982,720	2,583	22,242,934	698	64,065,508	82	9,579,177	1,150	138,634,201
15	周防大島町	209	3,933,027	1,778	14,962,876	488	42,858,829	226	19,656,740	830	84,196,523
19	和 木 町	68	1,019,900	297	2,444,083	106	8,050,701	0	0	102	15,029,307
28	上 関 町	17	171,994	0	0	144	9,748,778	44	4,904,281	196	15,301,618
30	田 布 施 町	171	4,945,215	985	8,053,243	276	33,556,002	154	14,377,361	388	48,621,350
31	平 生 町	173	3,088,517	772	6,665,771	282	21,522,224	231	14,685,146	321	31,033,026
52	阿 武 町	36	793,577	13	108,451	153	11,063,219	60	6,225,129	144	20,720,364
302	医 師 国 保	13	333,264	32	1,358,771	11	895,761	116	8,314,458	52	8,058,793
	市 計	10,803	230,178,322	79,283	659,409,770	17,116	1,679,724,429	11,305	875,793,585	31,890	3,883,635,345
	町 計	674	13,952,230	3,845	32,234,424	1,449	126,799,753	715	59,848,657	1,981	214,902,188
	市 町 計	11,477	244,130,552	83,128	691,644,194	18,565	1,806,524,182	12,020	935,642,242	33,871	4,098,537,533
	組 合 計	13	333,264	32	1,358,771	11	895,761	116	8,314,458	52	8,058,793
	総 計	11,490	244,463,816	83,160	693,002,965	18,576	1,807,419,943	12,136	943,956,700	33,923	4,106,596,326

(一般被保険者・前期高齢者分再掲) (その4)

(事業年報C表)

前 期 高 齢 者 分 (再 掲)									
単 独 分		他 法 併 用 分		合 計		諸 率			No.
そ の 他						1 件 当 た り	診 療 費 に 占 め る 割 合 (%)		
件 数	高 額 療 養 費	件 数	高 額 療 養 費	件 数	高 額 療 養 費	高 額 療 養 費	件 数	高 額 療 養 費	
5,441	147,858,046	1,891	179,505,961	34,586	1,920,738,974	55,535	4.90	11.12	1
3,575	94,065,672	1,139	105,861,856	26,387	1,181,569,759	44,778	5.62	10.69	2
3,321	92,464,498	1,151	92,613,644	20,804	1,124,894,147	54,071	4.46	10.10	3
2,276	70,269,887	718	50,088,836	15,249	651,580,318	42,729	5.09	9.95	6
780	23,998,539	265	27,293,244	5,951	298,508,109	50,161	4.40	10.49	7
2,645	86,199,598	824	69,008,689	19,898	864,086,175	43,426	4.85	10.24	8
1,144	26,890,476	425	39,223,236	9,913	446,590,086	45,051	5.58	10.68	9
924	26,977,144	396	40,088,685	7,347	341,224,436	46,444	5.06	10.45	10
621	22,489,128	191	18,063,170	4,265	222,207,669	52,100	4.29	10.40	12
681	18,370,854	184	12,854,097	4,754	213,919,481	44,998	5.98	10.54	13
2,658	88,925,851	902	76,819,277	21,413	907,858,410	42,398	5.24	10.38	59
1,727	42,207,107	308	24,726,345	8,997	386,923,187	43,006	5.77	10.19	60
806	27,856,894	201	18,587,699	6,027	291,949,133	48,440	5.36	10.62	61
646	12,619,791	202	19,564,102	4,379	197,791,888	45,168	7.81	11.51	15
96	6,682,093	22	1,825,557	691	35,051,641	50,726	4.89	10.12	19
129	4,064,733	24	2,515,816	554	36,707,220	66,259	5.14	11.56	28
240	7,418,443	82	10,348,949	2,296	127,320,563	55,453	5.64	11.98	30
188	4,505,180	48	7,678,444	2,015	89,178,308	44,257	5.02	10.46	31
310	3,611,343	25	1,587,116	741	44,109,199	59,527	5.56	11.52	52
13	1,057,054	6	445,117	243	20,463,218	84,211	2.59	8.17	302
26,599	768,573,694	8,595	754,734,739	185,591	8,852,049,884	47,697	5.06	10.51	
1,609	38,901,583	403	43,519,984	10,676	530,158,819	49,659	6.09	11.32	
28,208	807,475,277	8,998	798,254,723	196,267	9,382,208,703	47,803	5.11	10.56	
13	1,057,054	6	445,117	243	20,463,218	84,211	2.59	8.17	
28,221	808,532,331	9,004	798,699,840	196,510	9,402,671,921	47,848	5.10	10.55	

第29表 令和元年度 保険者別高額療養費負担状況

保険給付状況（高額療養費の状況(70歳以上一般分再掲)）（一般）

No.	保 険 者 名	70 歳 以 上 一 般 分 (再 掲)									
		合 算 分				単 独 分					
		多 数 該 当 分		そ の 他		多 数 該 当 分		長 期 疾 病 分		入 院 分	
		件 数	高 額 療 養 費	件 数	高 額 療 養 費	件 数	高 額 療 養 費	件 数	高 額 療 養 費	件 数	高 額 療 養 費
1	下 関 市	336	6,072,856	12,163	101,054,767	648	46,937,332	1,394	89,586,934	4,547	460,996,216
2	宇 部 市	664	12,659,266	11,952	96,246,646	483	36,284,222	865	57,340,424	2,919	286,844,369
3	山 口 市	839	10,783,166	7,060	61,161,321	589	38,167,792	575	45,407,430	2,753	276,964,853
6	防 府 市	589	5,571,751	6,542	47,295,594	235	20,676,965	391	20,737,789	1,527	158,366,213
7	下 松 市	133	830,137	2,290	16,062,185	201	11,469,540	259	14,058,137	681	61,533,018
8	岩 国 市	689	5,421,917	8,624	48,159,338	367	24,922,758	870	43,923,255	1,930	196,029,932
9	山陽小野田市	308	2,603,006	4,584	32,597,417	187	19,928,624	146	9,315,652	984	97,632,437
10	光 市	172	1,437,704	3,260	22,761,465	167	12,071,458	157	12,806,058	709	68,403,191
12	柳 井 市	127	927,994	1,605	12,164,024	84	7,069,605	305	25,066,521	478	44,072,701
13	美 祢 市	119	1,139,482	2,207	15,864,908	82	5,193,670	194	13,846,820	540	50,260,843
59	周 南 市	566	4,616,025	9,481	63,023,618	514	32,617,679	817	45,363,637	2,496	210,463,105
60	萩 市	326	3,247,545	3,722	26,889,495	195	11,657,285	75	4,467,616	1,126	111,720,356
61	長 門 市	220	2,228,761	2,495	17,964,864	115	5,107,530	40	4,353,936	734	74,141,120
15	周防大島町	93	853,142	1,736	12,770,612	91	5,501,846	127	7,939,460	634	53,332,596
19	和 木 町	52	578,459	278	2,061,083	42	2,506,015	0	0	66	9,586,886
28	上 関 町	4	89,022	0	0	39	1,277,702	12	1,345,833	142	11,240,418
30	田 布 施 町	70	640,352	940	6,692,695	70	4,867,807	51	3,187,158	264	26,670,529
31	平 生 町	83	1,177,286	721	5,446,259	52	2,006,810	146	7,621,506	230	18,271,705
52	阿 武 町	30	453,980	12	103,855	55	1,672,913	26	2,734,750	98	8,777,238
302	医 師 国 保	0	0	11	81,424	0	0	0	0	4	144,562
	市 計	5,088	57,539,610	75,985	561,245,642	3,867	272,104,460	6,088	386,274,209	21,424	#####
	町 計	332	3,792,241	3,687	27,074,504	349	17,833,093	362	22,828,707	1,434	127,879,372
	市 町 計	5,420	61,331,851	79,672	588,320,146	4,216	289,937,553	6,450	409,102,916	22,858	#####
	組 合 計	0	0	11	81,424	0	0	0	0	4	144,562
	総 計	5,420	61,331,851	79,683	588,401,570	4,216	289,937,553	6,450	409,102,916	22,862	#####

(一般被保険者・70歳以上一般分再掲) (その5)

(事業年報C表)

70歳以上一般分(再掲)										No.
単独分		他法併用分		合計		諸率				
その他						1件当たり	診療費に占める割合(%)			
件数	高額療養費	件数	高額療養費	件数	高額療養費	高額療養費	件数	高額療養費		
5,097	133,956,856	1,368	96,911,184	25,553	935,516,145	36,611	6.27	9.45	1	
3,429	86,166,278	783	44,103,078	21,095	619,644,283	29,374	7.67	9.50	2	
3,083	76,247,791	830	40,458,072	15,729	549,190,425	34,916	5.86	8.58	3	
2,116	63,198,594	566	26,685,580	11,966	342,532,486	28,625	6.92	8.95	6	
717	21,043,619	152	9,235,592	4,433	134,232,228	30,280	5.83	8.66	7	
2,460	75,468,822	587	41,322,696	15,527	435,248,718	28,032	6.76	8.99	8	
1,083	24,612,570	272	12,425,050	7,564	199,114,756	26,324	7.58	8.80	9	
835	21,068,748	241	15,247,556	5,541	153,796,180	27,756	6.79	8.69	10	
576	19,362,308	111	9,724,928	3,286	118,388,081	36,028	5.70	9.46	12	
653	17,413,612	142	4,069,106	3,937	107,788,441	27,378	8.84	9.18	13	
2,399	73,082,711	667	50,252,139	16,940	479,418,914	28,301	7.31	9.34	59	
1,593	35,082,072	249	13,354,116	7,286	206,418,485	28,331	8.31	9.42	60	
711	20,937,944	145	12,112,948	4,460	136,847,103	30,683	7.42	9.22	61	
610	11,150,698	156	12,394,908	3,447	103,943,262	30,155	10.52	9.88	15	
89	6,367,648	19	1,280,934	546	22,381,025	40,991	7.47	10.40	19	
79	3,118,060	21	2,386,872	297	19,457,907	65,515	4.65	10.26	28	
225	6,630,876	58	5,380,992	1,678	54,070,409	32,223	7.12	9.31	30	
166	3,511,502	23	3,452,410	1,421	41,487,478	29,196	6.10	8.81	31	
283	3,131,175	22	850,400	526	17,724,311	33,696	8.53	9.63	52	
5	97,068	3	259,256	23	582,310	25,318	1.58	3.05	302	
24,752	667,641,925	6,113	375,902,045	143,317	4,418,136,245	30,828	6.85	9.15		
1,452	33,909,959	299	25,746,516	7,915	259,064,392	32,731	7.96	9.62		
26,204	701,551,884	6,412	401,648,561	151,232	4,677,200,637	30,927	6.90	9.17		
5	97,068	3	259,256	23	582,310	25,318	1.58	3.05		
26,209	701,648,952	6,415	401,907,817	151,255	4,677,782,947	30,926	6.89	9.17		

第29表 令和元年度 保険者別高額療養費負担状況

保険給付状況（高額療養費の状況(70歳以上現役並み所得者分再掲)）（一般）

No.	保険者名	70歳以上現役並み所得者分（再掲）									
		合 算 分				単 独 分					
		多数該当分		そ の 他		多数該当分		長期疾病分		入院分	
件数	高額療養費	件数	高額療養費	件数	高額療養費	件数	高額療養費	件数	高額療養費	件数	高額療養費
1	下 関 市	45	1,670,642	42	1,167,329	34	3,949,941	66	9,210,669	85	14,824,380
2	宇 部 市	35	1,178,760	42	1,459,667	29	2,899,838	7	699,295	36	6,075,834
3	山 口 市	1	16,483	2	7,572	29	3,546,579	8	1,288,063	57	11,625,369
6	防 府 市	39	1,094,897	20	610,758	15	1,993,551	0	0	22	3,647,828
7	下 松 市	22	289,850	28	479,917	18	1,709,548	26	1,372,970	18	4,138,808
8	岩 国 市	50	1,448,652	52	1,661,140	33	5,507,019	32	2,498,959	54	13,439,743
9	山陽小野田市	8	185,166	29	540,508	5	620,742	0	0	20	3,429,371
10	光 市	30	2,174,006	47	1,182,412	9	1,244,029	23	1,591,126	44	8,226,713
12	柳 井 市	16	439,351	11	156,079	25	1,600,731	0	0	14	3,698,237
13	美 祢 市	9	536,806	10	356,441	9	1,046,283	0	0	16	3,249,803
59	周 南 市	75	2,039,492	79	2,400,216	40	5,972,649	47	3,577,716	56	8,678,464
60	萩 市	13	559,668	15	553,111	7	915,456	0	0	25	4,340,084
61	長 門 市	19	1,124,816	14	801,367	15	1,155,597	0	0	17	2,272,814
15	周防大島町	15	468,541	2	8,951	7	346,902	6	646,716	3	266,788
19	和 木 町	0	0	3	5,558	1	3,762	0	0	0	0
28	上 関 町	0	0	0	0	1	50,526	0	0	5	824,324
30	田 布 施 町	5	75,594	17	307,844	2	312,914	0	0	6	717,434
31	平 生 町	11	283,827	4	47,556	5	671,241	0	0	3	382,325
52	阿 武 町	0	0	1	4,596	0	0	0	0	1	164,555
302	医師国保	6	231,168	15	938,833	7	817,752	86	4,541,097	20	3,945,062
	市 計	362	12,758,589	391	11,376,517	268	32,161,963	209	20,238,798	464	87,647,448
	町 計	31	827,962	27	374,505	16	1,385,345	6	646,716	18	2,355,426
	市 町 計	393	13,586,551	418	11,751,022	284	33,547,308	215	20,885,514	482	90,002,874
	組 合 計	6	231,168	15	938,833	7	817,752	86	4,541,097	20	3,945,062
	総 計	399	13,817,719	433	12,689,855	291	34,365,060	301	25,426,611	502	93,947,936

(一般被保険者・70歳以上現役並み所得者分再掲) (その6)

(事業年報C表)

70歳以上現役並み所得者分(再掲)									
単 独 分		他 法 併 用 分		合 計		諸 率			No.
そ の 他						1 件 当 た り	診 療 費 に 占 め る 割 合 (%)		
件 数	高 額 療 養 費	件 数	高 額 療 養 費	件 数	高 額 療 養 費	高 額 療 養 費	件 数	高 額 療 養 費	
9	302,316	13	994,928	294	32,120,205	109,252	1.78	9.42	1
5	177,007	10	2,068,602	164	14,559,003	88,774	1.62	7.24	2
11	733,335	30	5,324,176	138	22,541,577	163,345	0.96	7.61	3
2	182,433	1	1,085	99	7,530,552	76,066	1.51	6.52	6
2	47,435	1	1,436,076	115	9,474,604	82,388	2.17	9.59	7
8	175,292	19	1,268,475	248	25,999,280	104,836	1.85	10.25	8
1	109,005	3	1,864,167	66	6,748,959	102,257	1.44	7.97	9
9	524,981	12	1,450,760	174	16,394,027	94,219	2.20	9.98	10
2	91,930	6	463,788	74	6,450,116	87,164	2.87	12.34	12
1	4,086	0	0	45	5,193,419	115,409	3.50	12.79	13
25	2,690,705	4	27,915	326	25,387,157	77,875	2.48	9.99	59
7	209,064	3	1,277,748	70	7,855,131	112,216	2.14	9.63	60
0	0	0	0	65	5,354,594	82,378	2.74	8.73	61
2	70,657	1	411,168	36	2,219,723	61,659	3.60	10.71	15
0	0	0	0	4	9,320	2,330	0.59	0.12	19
0	0	0	0	6	874,850	145,808	3.90	13.80	28
0	0	15	1,408,086	45	2,821,872	62,708	2.99	7.76	30
5	320,723	3	557,832	31	2,263,504	73,016	2.99	10.96	31
0	0	0	0	2	169,151	84,576	0.77	4.67	52
4	379,714	0	0	138	10,853,626	78,649	4.97	10.24	302
82	5,247,589	102	16,177,720	1,878	185,608,624	98,833	1.85	9.08	
7	391,380	19	2,377,086	124	8,358,420	67,407	2.67	8.74	
89	5,638,969	121	18,554,806	2,002	193,967,044	96,887	1.89	9.06	
4	379,714	0	0	138	10,853,626	78,649	4.97	10.24	
93	6,018,683	121	18,554,806	2,140	204,820,670	95,711	1.97	9.12	

第29表 令和元年度 保険者別高額療養費負担状況

保険給付状況（高額療養費の状況(未就学児分再掲)）（一般）

No.	保 険 者 名	未 就 学 児 分 (再 掲)									
		合 算 分				単 独 分					
		多 数 該 当 分		そ の 他		多 数 該 当 分		長 期 疾 病 分		入 院 分	
件 数	高 額 療 養 費	件 数	高 額 療 養 費	件 数	高 額 療 養 費	件 数	高 額 療 養 費	件 数	高 額 療 養 費		
1	下 関 市	3	271,846	10	886,815	0	0	0	0	62	3,010,529
2	宇 部 市	16	617,263	10	450,098	2	13,374	0	0	30	2,174,565
3	山 口 市	3	169,490	9	564,360	1	13,462	0	0	32	664,371
6	防 府 市	9	213,662	8	364,780	3	44,240	1	144,680	22	833,467
7	下 松 市	0	0	4	272,959	1	9,254	0	0	9	176,634
8	岩 国 市	29	268,629	356	2,783,239	2	26,400	0	0	27	1,003,930
9	山陽小野田市	0	0	4	318,739	0	0	0	0	6	191,890
10	光 市	0	0	1	428	0	0	0	0	8	188,171
12	柳 井 市	7	159,783	3	76,033	0	0	0	0	18	668,476
13	美 祢 市	4	192,336	1	26,320	1	19,356	0	0	1	12,640
59	周 南 市	145	3,711,634	62	1,702,472	73	3,412,932	6	19,693	24	2,708,207
60	萩 市	0	0	0	0	0	0	0	0	4	104,104
61	長 門 市	3	62,856	5	273,928	3	37,606	0	0	5	51,646
15	周防大島町	0	0	0	0	0	0	0	0	3	53,904
19	和 木 町	0	0	0	0	0	0	0	0	0	0
28	上 関 町	0	0	0	0	0	0	0	0	0	0
30	田 布 施 町	0	0	0	0	0	0	0	0	0	0
31	平 生 町	0	0	2	452,398	0	0	0	0	2	89,066
52	阿 武 町	0	0	0	0	0	0	0	0	0	0
302	医 師 国 保	0	0	0	0	0	0	0	0	0	0
	市 計	219	5,667,499	473	7,720,171	86	3,576,624	7	164,373	248	11,788,630
	町 計	0	0	2	452,398	0	0	0	0	5	142,970
	市 町 計	219	5,667,499	475	8,172,569	86	3,576,624	7	164,373	253	11,931,600
	組 合 計	0	0	0	0	0	0	0	0	0	0
	総 計	219	5,667,499	475	8,172,569	86	3,576,624	7	164,373	253	11,931,600

(一般・未就学児分再掲) (その7)

(事業年報C表)

未 就 学 児 分 (再 掲)									No.
単 独 分		他 法 併 用 分		合 計		諸 率			
そ の 他		件 数	高 額 療 養 費	件 数	高 額 療 養 費	1 件 当 たり 高 額 療 養 費	診 療 費 に 占 め る 割 合 (%)		
件 数	高 額 療 養 費						件 数	高 額 療 養 費	
0	0	16	2,938,029	91	7,107,219	78,101	0.46	3.21	1
3	1,184	39	10,580,983	100	13,837,467	138,375	0.94	8.58	2
2	20,994	23	4,437,634	70	5,870,311	83,862	0.53	3.43	3
0	0	15	2,328,412	58	3,929,241	67,746	0.71	3.75	6
2	75,768	2	500,114	18	1,034,729	57,485	0.48	2.54	7
5	35,240	15	2,267,285	434	6,384,723	14,711	4.00	5.57	8
0	0	6	553,373	16	1,064,002	66,500	0.37	2.35	9
0	0	27	2,619,347	36	2,807,946	77,999	1.38	6.17	10
0	0	7	919,586	35	1,823,878	52,111	1.34	4.79	12
0	0	3	1,605,433	10	1,856,085	185,609	0.87	8.60	13
12	138,601	35	5,991,869	357	17,685,408	49,539	3.81	13.66	59
1	21,460	2	434,529	7	560,093	80,013	0.24	2.06	60
0	0	1	0	17	426,036	25,061	0.84	2.17	61
0	0	0	0	3	53,904	17,968	0.28	0.64	15
0	0	0	0	0	0	-	-	-	19
0	0	0	0	0	0	-	-	-	28
0	0	0	0	0	0	-	-	-	30
0	0	0	0	4	541,464	135,366	0.60	6.33	31
0	0	0	0	0	0	-	-	-	52
0	0	0	0	0	0	-	-	-	302
25	293,247	191	35,176,594	1,249	64,387,138	51,551	1.37	5.65	
0	0	0	0	7	595,368	85,053	0.23	2.24	
25	293,247	191	35,176,594	1,256	64,982,506	51,738	1.33	5.57	
0	0	0	0	0	0	-	-	-	
25	293,247	191	35,176,594	1,256	64,982,506	51,738	1.31	5.51	

第29表 令和元年度 保険者別高額療養費負担状況

保険給付状況（高額療養費の状況(総数)）（退職）

No.	保 険 者 名	総 数									
		合 算 分				単 独 分					
		多 数 該 当 分		そ の 他		多 数 該 当 分		長 期 疾 病 分		入 院 分	
		件 数	高 額 療 養 費	件 数	高 額 療 養 費	件 数	高 額 療 養 費	件 数	高 額 療 養 費	件 数	高 額 療 養 費
1	下 関 市	5	24,453	2	41,274	15	1,116,438	0	△ 252	10	1,181,300
2	宇 部 市	0	19,800	5	136,104	1	13,200	24	1,853,220	6	965,247
3	山 口 市	11	48,885	5	105,847	17	2,666,412	2	210,928	7	785,660
6	防 府 市	7	149,108	1	2,763	6	350,046	0	0	1	131,877
7	下 松 市	0	0	1	34,784	0	0	16	808,562	△ 1	△ 166,750
8	岩 国 市	2	93,351	5	128,778	6	622,497	0	0	5	729,555
9	山陽小野田市	13	1,476,866	11	481,700	23	1,491,552	7	1,390,814	6	1,075,249
10	光 市	0	0	1	534	0	0	0	0	0	0
12	柳 井 市	1	5,550	0	0	18	1,485,894	0	0	1	152,982
13	美 祢 市	0	0	1	78,906	6	470,322	0	0	4	306,861
59	周 南 市	6	45,057	2	37,319	7	455,025	24	1,320,585	0	0
60	萩 市	2	70,800	1	81,168	12	913,800	0	0	2	118,821
61	長 門 市	0	0	2	27,603	5	306,293	6	744,858	3	391,584
15	周防大島町	0	0	0	0	0	0	0	0	0	0
19	和 木 町	0	0	0	0	0	0	0	0	0	0
28	上 関 町	0	0	0	0	0	0	0	0	1	95,826
30	田 布 施 町	0	0	0	0	0	0	1	179	0	0
31	平 生 町	0	0	0	0	0	0	0	0	0	0
52	阿 武 町	0	0	0	0	0	0	23	1,313,134	0	0
	市 計	47	1,933,870	37	1,156,780	116	9,891,479	79	6,328,715	44	5,672,386
	町 計	0	0	0	0	0	0	24	1,313,313	1	95,826
	市 町 計	47	1,933,870	37	1,156,780	116	9,891,479	103	7,642,028	45	5,768,212

(退職被保険者等・総数) (その8)

(事業年報F表)

単 独 分		他 法 併 用 分		合 計		諸 率		No.			
そ の 他						現物給付分(再掲)		1件当たり 診療費に占める割合(%)			
件 数	高額療養費	件 数	高額療養費	件 数	高額療養費	件 数	高額療養費	高額療養費	件 数	高額療養費	
0	0	0	0	32	2,363,213	22	2,196,938	73,850	2.84	12.02	1
1	13,875	1	28,377	38	3,029,823	32	2,860,719	79,732	4.11	13.58	2
1	△ 179,554	0	0	43	3,638,178	22	3,365,976	84,609	6.53	20.07	3
2	71,427	2	504,278	19	1,209,499	9	903,551	63,658	3.06	11.79	6
0	0	0	0	16	676,596	15	641,812	42,287	7.14	13.98	7
0	0	1	11,154	19	1,585,335	11	1,355,259	83,439	3.12	13.00	8
2	7,263	0	0	62	5,923,444	15	2,130,846	95,539	13.36	57.98	9
0	0	0	0	1	534	0	0	534	0.65	0.04	10
0	0	0	0	20	1,644,426	14	1,539,876	82,221	6.17	19.85	12
0	0	0	0	11	856,089	10	771,357	77,826	5.73	12.25	13
1	2,481	0	0	40	1,860,467	27	1,674,954	46,512	7.98	17.69	59
0	0	1	417,014	18	1,601,603	14	1,362,968	88,978	5.37	16.03	60
0	0	0	0	16	1,470,338	11	1,406,099	91,896	6.84	18.90	61
0	0	0	0	0	0	0	0	-	-	-	15
0	0	0	0	0	0	0	0	-	-	-	19
0	0	0	0	1	95,826	0	0	95,826	8.33	15.36	28
0	0	0	0	1	179	1	179	179	5.56	0.07	30
0	0	0	0	0	0	0	0	-	-	-	31
1	17,978	0	0	24	1,331,112	23	1,313,134	55,463	15.48	22.54	52
7	△ 84,508	5	960,823	335	25,859,545	202	20,210,355	77,193	5.26	18.15	
1	17,978	0	0	26	1,427,117	24	1,313,313	54,889	8.47	17.80	
8	△ 66,530	5	960,823	361	27,286,662	226	21,523,668	75,586	5.41	18.14	

(退職被保険者等・未就学児分再掲) (その9)

(事業年報F表)

未 就 学 児 分 (再 掲)									
単 独 分		他 法 併 用 分		合 計		諸 率			No.
そ の 他		件 数	高 額 療 養 費	件 数	高 額 療 養 費	1 件 当 たり	診 療 費 に 占 め る 割 合 (%)		
件 数	高 額 療 養 費					高 額 療 養 費	件 数	高 額 療 養 費	
0	0	0	0	0	0	-	-	-	1
0	0	0	0	0	0	-	-	-	2
0	0	0	0	0	0	-	-	-	3
0	0	0	0	0	0	-	-	-	6
0	0	0	0	0	0	-	-	-	7
0	0	0	0	0	0	-	-	-	8
0	0	0	0	0	0	-	-	-	9
0	0	0	0	0	0	-	-	-	10
0	0	0	0	0	0	-	-	-	12
0	0	0	0	0	0	-	-	-	13
0	0	0	0	0	0	-	-	-	59
0	0	0	0	0	0	-	-	-	60
0	0	0	0	0	0	-	-	-	61
0	0	0	0	0	0	-	-	-	15
0	0	0	0	0	0	-	-	-	19
0	0	0	0	0	0	-	-	-	28
0	0	0	0	0	0	-	-	-	30
0	0	0	0	0	0	-	-	-	31
0	0	0	0	0	0	-	-	-	52
0	0	0	0	0	0	-	-	-	
0	0	0	0	0	0	-	-	-	
0	0	0	0	0	0	-	-	-	

【参考】 令和元年度 医師国保組合の経理状況

○経理状況

1. 収支状況及び資産・負債等の状況

[1] 収入状況及び支出状況

収 入		支 出	
科 目	収 入 額	科 目	支 出 額
保 険 料	648,201,500	総 務 費	35,756,078
医 療 給 付 費 分	648,201,500	療 養 給 付 費	576,944,570
後 期 高 齢 者 支 援 金 分	172,049,500	療 養 費	2,894,589
介 護 納 付 金 分	93,721,500	小 計	579,839,159
計	913,972,500	高 額 療 養 費	53,290,777
国 庫 支 出 金	4,167,029	保 険 給 付 費	高 額 介 護 合 算 療 養 費 0
事 務 費 負 担 金	4,167,029	移 送 費	0
療 養 給 付 費 等 負 担 金	154,393,075	出 産 育 児 諸 費	8,371,990
高 額 医 療 費 共 同 事 業 負 担 金	2,968,000	葬 祭 諸 費	1,500,000
特 定 健 康 診 査 等 負 担 金	852,000	育 児 諸 費	0
出 産 育 児 一 時 金 補 助 金	2,095,000	そ の 他	2,367,000
そ の 他	1,608,000	小 計	645,368,926
計	166,083,104	審 査 支 払 手 数 料	2,969,032
前 期 高 齢 者 交 付 金	0	計	648,337,958
都 道 府 県 支 出 金	0	後 期 高 齢 者 支 援 金	234,206,283
特 定 健 康 診 査 等 負 担 金	0	事 務 費 拠 出 金	17,904
そ の 他	0	計	234,224,187
計	0	前 期 高 齢 者 納 付 金	55,486,937
高 額 医 療 費 共 同 事 業 交 付 金	47,925,000	事 務 費 拠 出 金	14,815
直 診 勘 定 繰 入 金	0	計	55,501,752
そ の 他 の 収 入	428,184	介 護 納 付 金	140,759,759
		高 額 医 療 費 共 同 事 業 拠 出 金	48,047,000
		保 健 事 業 費	31,488,882
		特 定 健 康 診 査 等 事 業 費	4,220,230
		健 康 管 理 セ ン タ ー 事 業 費	0
		計	35,709,112
		直 診 勘 定 繰 出 金	0
		そ の 他 の 支 出	17,487,235
小 計 (単 年 度 収 入) A	1,128,408,788	小 計 (単 年 度 支 出) B	1,215,823,081
		単 年 度 収 支 差 (A-B)	△ 87,414,293

準 備 金 繰 入 金 C	0	準 備 金 積 立 金 F	1,000,000
繰 越 金 D	258,925,272	前 年 度 繰 上 充 用 金 G	0
組 合 債 E	0	組 合 債 費 H	0
収 入 合 計 (A+C+D+E)	1,387,334,060	支 出 合 計 (B+F+G+H)	1,216,823,081
		収 支 差 引 残 (収 入 合 計 - 支 出 合 計)	170,510,979
		う ち 次 年 度 へ の 繰 越 金 I	170,510,979
		う ち 準 備 金 積 立 金 J	0

※国保組合については、B表の様式が市町と異なるため、参考として掲載

[2] 準備金保有額及び組合債の状況

準備金保有額（前年度末）K	302,308,700	組 合 債 残 高	0
準備金繰入金C	0		
準備金積立金F	1,000,000		
収支差引残のうち準備金積立金J	0		
その他増加額L	0		
その他減少額M	0		
準備金保有額（K-C+F+J+L-M）	303,308,700		

[3] 資産・負債等の状況（年度末現在）

資 産		負 債 及 び 純 資 産	
科 目	金 額	科 目	金 額
準備金保有額 a	303,308,700	繰上充用金（当年度赤字額） e	0
次年度への繰越金 b	170,510,979	組 合 債 残 高 f	0
貸付金等 c	0	そ の 他 の 負 債 g	0
その他の資産 d	0	負 債 合 計 (e+f+g)	0
資 産 合 計 (a+b+c+d)	473,819,679	純 資 産 (資 産 合 計 - 負 債 合 計)	473,819,679

2. 保険料（税）収納状況（一般被保険者分）

		調 定 額	収 納 額	還付未済額（別掲）	不 納 欠 損 額	未 収 額	居所不明者分調定額
		円	円	円	円	円	円
保 険 料 （ 税 ）	現 年 分	914,270,000	913,972,500	0	0	297,500	0
	滞 納 繰 越 分	0	0	0	0	0	0
	計	914,270,000	913,972,500	0	0	297,500	0

3. 保険給付等支払状況

		支 払 義 務 額	支 払 済 額	徴 収 金 等	戻 入 未 済 額	未 払 額	
		円	円	円	円	円	
（ 一 保 險 被 保 給 者 分 費 ）	療 養 給 付 費	計	576,529,637	576,944,570	414,933	0	0
		現年度分(再掲)	576,529,637	576,944,570	414,933	0	0
	療 養 費	計	2,894,589	2,894,589	0	0	0
		現年度分(再掲)	2,894,589	2,894,589	0	0	0
	高 額 療 養 費	53,290,777	53,290,777	0	0	0	
	高 額 介 護 合 算 療 養 費	0	0	0	0	0	
	移 送 費	0	0	0	0	0	
そ の 他 の 保 險 給 付 費	12,235,000	12,235,000	0	0	0		
後 期 高 齢 者 支 援 金	234,224,187	234,224,187			0		
前 期 高 齢 者 納 付 金	55,501,752	55,501,752			0		
介 護 納 付 金	140,759,759	140,759,759			0		

国民健康保険事業状況

令和3年8月発行

発行者 山口県
山口県国民健康保険団体連合会

印刷所 株式会社 山口県農協印刷