

【参考1】やまぐち子どもきららプラン21の評価（施策体系ごとの評価）

資料2-1

【用語の説明】

※関連指標について

○進捗率は、 $\frac{\text{最新数値}}{\text{目標数値}} \times 100$ をいう。

○達成率は、 $\frac{\text{最新数値} - \text{基準値}}{\text{目標数値} - \text{基準値}} \times 100$ をいう。

○表中の「△」は、マイナスの数値を示す。

※県民意識調査グラフについて

○グラフの上段は平成25年度実施結果、下段は平成20年度実施結果を掲げたもの。

【基本的施策の柱】

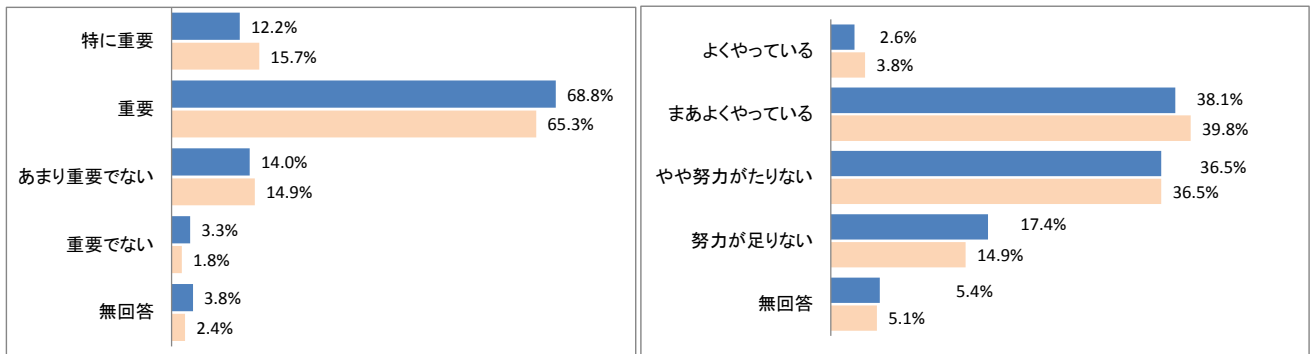
① 子育て文化の創造に向けた気運の醸成

子育て支援・少子化対策の推進に当たっては、社会全体で結婚、出産及び子育てを支えていくことが重要である。このため、県民、事業者及び団体等との連携・協力による普及啓発や子育て支援活動などを進める。

○社会全体で子どもや子育てを支える気運の醸成

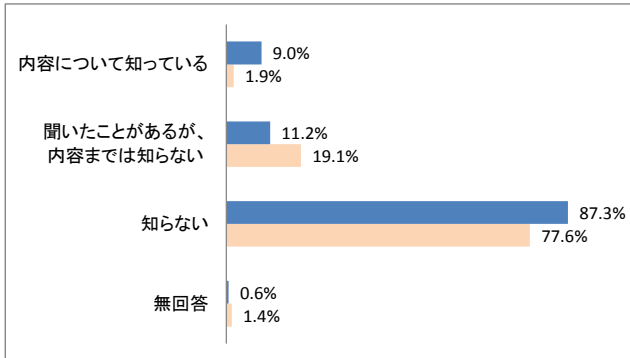
【関連指標】	単位	基準値	最新数値	進捗率	達成率	目標数値
県民運動サポート会員登録数	団体	256 (H21)	298 (H24)	99.3 %	95.5 %	300 (H26)
子育て家庭応援優待協賛事業所登録数	事業所	1,691 (H21)	2,009 (H24)	100.5 %	102.9 %	2,000 (H26)
「やまぐち子育て応援企業宣言」届出企業数	社	169 (H21)	581 (H24)	116.2 %	124.5 %	500 (H24)

【県民意識調査】 「子育て文化の創造に向けた気運の醸成」に関する施策の「重要度」・「満足度」

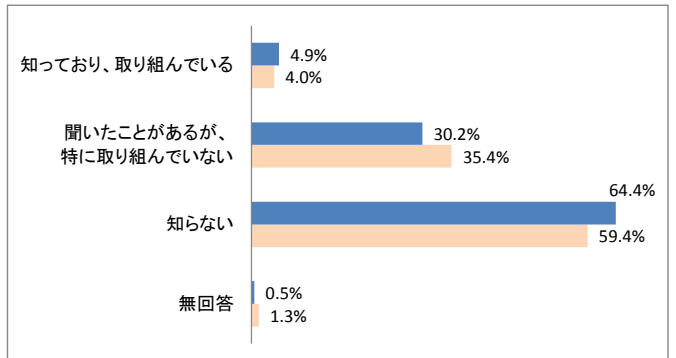


【県民意識調査】 「子育て文化創造条例」、「家庭の日」の認知度

（子育て文化創造条例）



（家庭の日）



【評価・検証】

- ・いずれの関連指標も順調に推移しているが、県民の満足度は、40.7%と5割に達しておらず、一層の充実が求められている。
- ・「条例」及び「家庭の日」とも、「知らない。」と答えた者は、それぞれ87.3%、64.4%となっており、いずれも前回調査より認知度が低下していることから、より効果的な普及啓発を行う必要がある。
- ・子育て文化創造条例に基づく「子育て県民運動」の取組の強化が必要である。

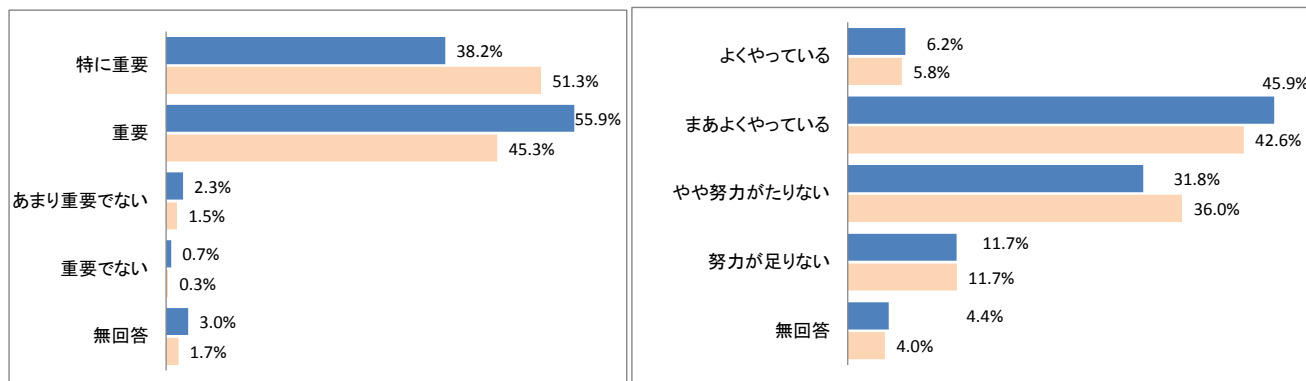
② 保健医療サービスの充実と健康の増進

子どもが心身ともに健やかに育つためには、母子保健や医療面などでの取組が重要である。このため、子どもの心身の成長過程に応じた保健医療サービスの充実や、家庭における健康づくりなどを進める。

- 親と子の健康づくりの推進
- 食育の推進
- 周産期医療等の充実
- 小児医療等の充実
- 障害児の相談指導・療育の充実

[関連指標]	単位	基準値	最新数値	進捗率	達成率	目標数値
妊娠11週以下での妊娠の届出率	%	82.0 (H20)	92.1 (H23)	—	—	増やす (H24)
十代の人工妊娠中絶実施率	‰	9.0 (H19)	7.9 (H23)	—	—	減らす (H24)
十代の性感染症罹患数(1定点当たりの報告数)	件	6.4 (H19)	6.8 (H23)	—	—	減らす (H24)
1歳6か月までの麻疹ワクチン予防接種率	%	87.2 (H20)	85.1 (H23)	89.6 %	△ %	95.0 (H24)
毎日朝食を摂っている児童生徒の割合	(小学校)	%	90.4 (H21)	90.1 %	△ %	100.0 (H24)
	(中学校)	%	86.7 (H21)	87.8 %	8.3 %	100.0 (H24)
3歳児におけるう歯のない人の割合	%	75.7 (H21)	75.9 (H24)	94.9 %	4.7 %	80以上 (H24)
周産期死亡率	‰	4.1 (H21)	3.3 (H24)	97.1 %	114.3 %	3.4 (H24)
出生に対する低出生体重児の割合	%	10.2 (H20)	9.7 (H23)	—	—	減らす (H24)
小児科医数(小児10万人当たり)	人	88.7 (H20)	88.6 (H22)	—	—	全国平均以上 (H26)
障害児等療育支援事業実施箇所数	か所	17 (H21)	17 (H24)	77.3 %	0.0 %	22 (H23)
重症心身障害児(者)通園事業実施箇所数	か所	3 (H21)	3 (H23)	75.0 %	0.0 %	4 (H24)

[県民意識調査] 「保健医療サービスの充実と健康の増進」に関する施策の「重要度」・「満足度」



[評価・検証]

- ・関連指標のうち4指標について数値が基準値と比較して後退したものの、概ね順調に推移している。
- ・「特に重要」、「重要」施策であると考える県民は9割を超えているが、県民の満足度は前回調査より改善したものの約5割となっており取組を一層強化していく必要がある。

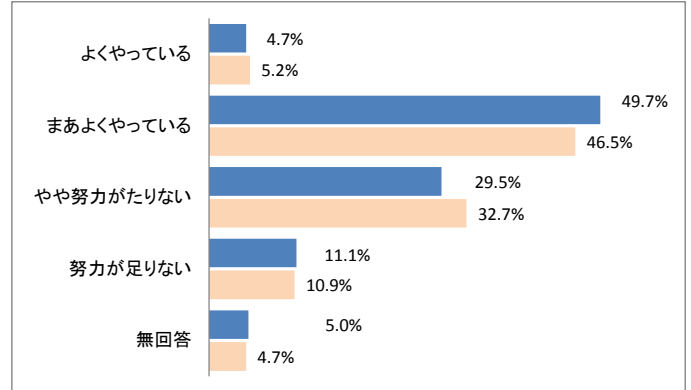
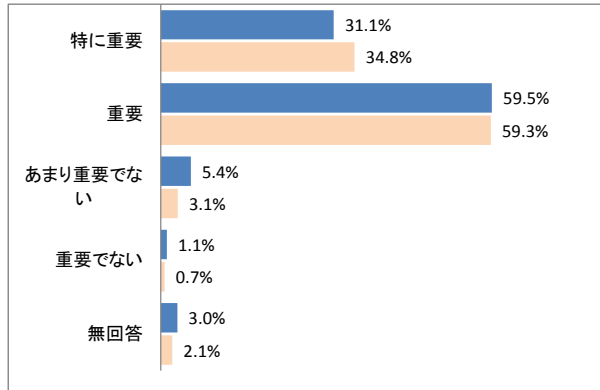
③ 子育て家庭への支援の充実

子どもを安心して生み、育てることができる家庭づくりに向けては、子育てに関する負担の軽減を図ることが重要である。このため、子育てに関する情報提供・相談や経済的支援などを進める。

- 子育ての情報提供・相談機能の充実
- 子育て家庭の負担の軽減
- ひとり親家庭の自立支援の推進

[関連指標]	単位	基準値	最新数値	進捗率	達成率	目標数値
地域子育て支援拠点の設置数	か所	110 (H21)	140 (H24)	93.3 %	75.0 %	150 (H26)
一時預かり (実施箇所数)	か所	262 (H21)	265 (H24)	94.6 %	16.7 %	280 (H26)

[県民意識調査] 「子育て家庭への支援の充実」に関する施策の「重要度」・「満足度」



[評価・検証]

- ・地域子育て支援拠点及び一時預かりの実施率（実施している保育所の割合）は全国的にも高いレベルにあり、地域における子育て支援機能は着実に強化されている。
- ・県民の満足度は、5割を超えるものの、引き続き、施策の充実に取り組む必要がある。

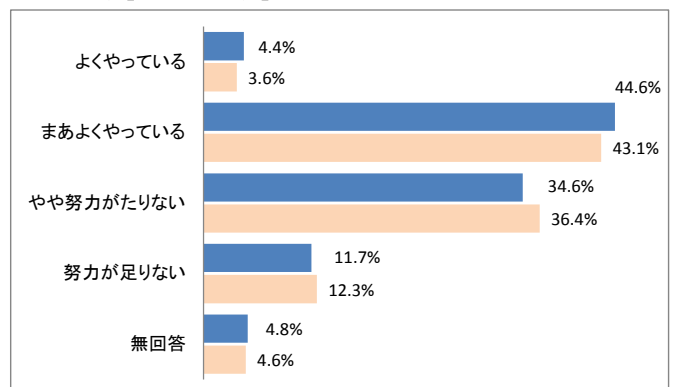
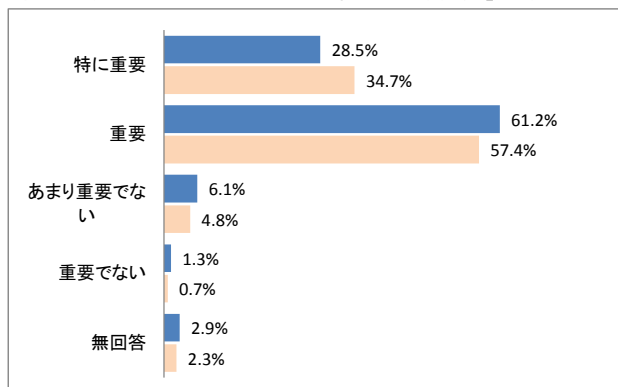
④ 子どもの学習環境の整備充実

子どもに「確かな学力」を身につけさせるとともに、豊かな心と健やかな体を育むためには、教育環境の整備や多様な体験活動の充実を図ることが重要である。このため、家庭教育や学校教育の充実、学校・家庭・地域が連携した取組などを進める。

- 家庭教育の充実
- 学校教育の充実
- 地域の教育力の向上
- 若者の自立に向けた就職支援

[関連指標]		単位	基準値	最新数値	進捗率	達成率	目標数値
35人学級化実施率	(小学校)	%	97.5 (H22)	100.0 (H24)	100.0 %	100.0 %	100.0 (H24)
	(中学校)	%	100.0 (H22)	100.0 (H24)	—	—	100.0 (H24)
全国学力・学習状況調査平均正答率	(小学校)	%	72.5 (H22)	67.1 (H24)	—	—	全国平均を上回り更に向上(H24)
	(中学校)	%	66.6 (H22)	62.8 (H24)	—	—	
やまぐち教育応援団の数	事業所		513 (H21)	4,979 (H24)	124.5 %	128.1 %	4,000以上 (H24)
環境学習参加者数	人		54,966 (H21)	57,273 (H24)	104.1 %	6785.3 %	55,000 (H24)
青少年国際交流事業参加者数(累計)	人		644 (H21)	703 (H24)	101.9 %	128.3 %	690 (H26)
家庭教育アドバイザー養成講座修了者数	人		123 (H21)	201 (H24)	111.7 %	136.8 %	180以上 (H24)
おやじの会の活動団体数	団体		140 (H21)	179 (H24)	105.3 %	130.0 %	170以上 (H24)
企業等での家庭教育出前講座の受講者数	人		1,872 (H21)	3,927 (H24)	157.1 %	327.2 %	2,500以上 (H24)
学校で芸術の鑑賞を行った児童生徒の割合	%		31.5 (H21)	34.7 (H24)	—	—	増加させる (H24)
公認スポーツ指導者数	人		345 (H21)	406 (H24)	101.5 %	110.9 %	400 (H24)
総合型地域スポーツクラブの設置数	か所		33 (H21)	45 (H24)	90.0 %	70.6 %	50以上 (H24)
毎日朝食を摂っている児童生徒の割合 ※再掲	(小学校)	%	90.4 (H21)	90.1 (H24)	90.1 %	△ %	100.0 (H24)
	(中学校)	%	86.7 (H21)	87.8 (H24)	87.8 %	8.3 %	100.0 (H24)
体力テストの総合評価が平均以上の児童生徒の割合	(小学校)	%	70.5 (H21)	75.3 (H24)	100.4 %	106.7 %	75以上 (H24)
	(中学校)	%	76.3 (H21)	80.0 (H24)	100.0 %	100.0 %	80以上 (H24)
高校生の県内就職率	%		82.0 (H21)	81.2 (H24)	95.5 %	△ %	85以上 (H24)
インターンシップを行った高校生の割合	%		38.4 (H21)	40.6 (H24)	73.8 %	13.3 %	55以上 (H24)

[県民意識調査] 「子どもの学習環境の整備充実」に関する施策の「重要度」・「満足度」



[評価・検証]

- ・関連指標の進捗率は、全ての項目で70%を超えており、達成率に多少の差異があるものの、概ね順調に推移している。
- ・県民の満足度は5割に達しておらず、一層の充実が求められている。

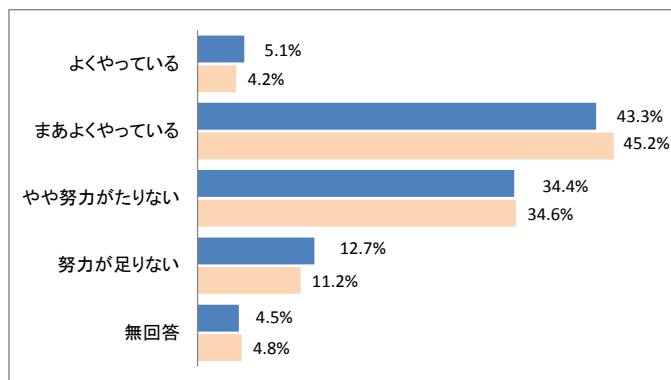
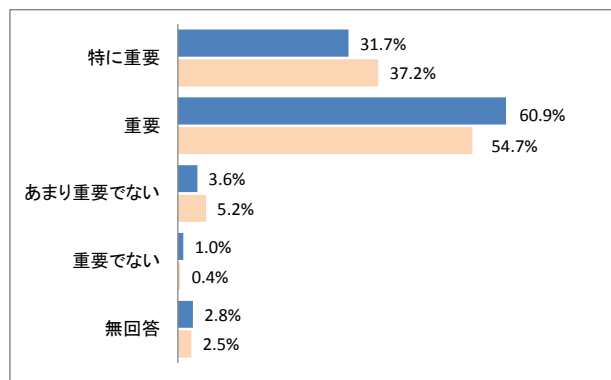
⑤ 職業生活と家庭生活との両立支援

就業形態が多様化する中、男女が働きながら安心して子どもを生み、育てられる環境づくりが重要である。このため、子育てを支える職場環境づくりや、多様なニーズに対応した保育サービスの提供などを進める。

- 子育てしやすい職場環境づくり
- 多様な保育サービスの充実
- 放課後児童の健全育成

[関連指標]	単位	基準値	最新数値	進捗率	達成率	目標数値	
女性の労働力率（30～40歳）	%	64.0 (H17)	67.9 (H22)	101.3 %	130.0 %	67.0 (H22)	
「やまぐち子育て応援企業宣言」届出企業数 ※再	社	169 (H21)	581 (H24)	116.2 %	124.5 %	500 (H24)	
育児休業取得率（男性）	%	0.3 (H20)	1.1 (H23)	22.0 %	17.0 %	5.0 (H23)	
6歳未満の子どもを持つ男性の育児・家事関連時間	時間・分	47分 (H18)	65分 (H23)	61.9 %	31.0 %	105分 (H23)	
通常保育（受入児童数）	人	25,635 (H22)	25,647 (H24)	95.0 %	0.9 %	27,000 (H26)	
延長保育（実施施設数）	か所	198 (H21)	213 (H24)	92.6 %	46.9 %	230 (H26)	
休日保育（実施施設数）	か所	13 (H21)	13 (H24)	65.0 %	0.0 %	20 (H26)	
特定保育（実施施設数）	か所	7 (H21)	7 (H24)	70.0 %	0.0 %	10 (H26)	
障害児保育（実施施設数）	か所	179 (H21)	185 (H24)	92.5 %	28.6 %	200 (H26)	
病児・病後児保育（実施施設数）	か所	21 (H21)	21 (H24)	70.0 %	0.0 %	30 (H26)	
子育て短期支援〔ショートステイ〕（実施施設数）	か所	10 (H21)	11 (H24)	110.0 %	—	10 (H26)	
子育て短期支援〔トワイライトステイ〕（実施施設数）	か所	10 (H21)	11 (H24)	110.0 %	—	10 (H26)	
ファミリーサポートセンターの数（設置市町数）	市町	13 (H21)	13 (H24)	100.0 %	—	13 (H24)	
放課後児童クラブ	（実施施設数）	か所	310 (H21)	327 (H24)	100.6 %	113.3 %	325 (H26)
	（受入児童数）	人	11,363 (H16)	10,996 (H24)	89.4 %	△ %	12,300 (H26)
放課後児童クラブにおける障害児の受入れ（実施施設数）	か所	125 (H21)	154 (H20)	93.3 %	72.5 %	165 (H26)	

[県民意識調査] 「職業生活と家庭生活との両立支援」に関する施策の「重要度」・「満足度」



[評価・検証]

- ・関連指標のほとんどの項目で高い進捗率となっており、概ね順調に推移しているものの、男性の育児休業取得率の進捗率・達成率ともに約20%と低い状況にある。
- ・「特に重要」、「重要」施策であると考える県民は9割を超えているが、満足度は5割に達しておらず、一層の充実が求められている。

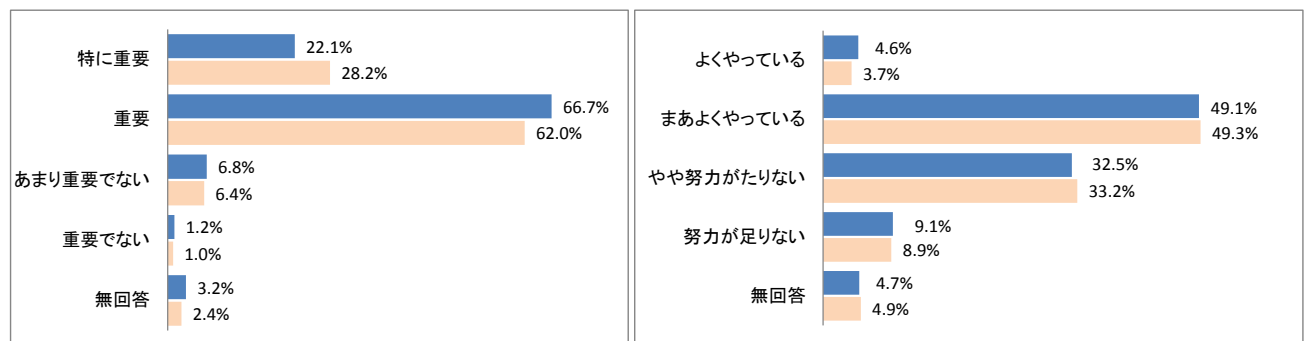
⑥ 地域における子育て支援の充実

家庭での養育機能が低下している中、地域で子育て家庭を支援する取組を推進することが重要である。このため、地域において子育てを支え合う体制づくりや、子育てしやすい生活環境の整備などを進める。

- 子育て支援ネットワークの形成
- 子育ての仲間づくりの支援
- 子どもの居場所づくりの推進
- 子育てに配慮した生活環境の整備

[関連指標]	単位	基準値	最新数値	進捗率	達成率	目標数値
地域子育て支援センター・地域子育てつどいの広場の設置数 ※再掲	か所	110 (H21)	140 (H24)	93.3 %	75.0 %	150 (H26)
児童館・子育て支援のための拠点施設	か所	65 (H21)	69 (H24)	98.6 %	80.0 %	70 (H26)
子育て支援を行っている私立幼稚園の割合	%	78.3 (H21)	93.6 (H24)	93.6 %	70.5 %	100.0 (H26)
放課後子ども教室数	教室	143 (H21)	184 (H24)	102.2 %	110.8 %	180以上 (H24)
県営住宅におけるバリアフリー戸数率	%	50.6 (H21)	58.2 (H24)	97.0 %	80.9 %	60.0 (H26)
公共的施設への適合証交付件数（累計）	件	395 (H21)	474 (H23)	94.8 %	75.2 %	500 (H23)
県内バス事業者におけるノンステップバス導入率	%	20.2 (H20)	30.1 (H23)	100.3 %	101.0 %	30.0 (H24)
3 m以上の幅広歩道設置率	%	40.2 (H22)	42.25 (H24)	100.6 %	113.9 %	42.0 (H26)
都市公園面積（1人当たり）	m ²	13.3 (H20)	14.0 (H24)	104.5 %	700.0 %	13.4 (H24)

[県民意識調査] 「地域における子育て支援の充実」に関する施策の「重要度」・「満足度」



[評価・検証]

- ・全ての関連指標について、進捗率・達成率ともに70%を超えており、順調に推移している。
- ・県民の満足度は5割を超えているものの、引き続き、施策の充実に取り組む必要がある。

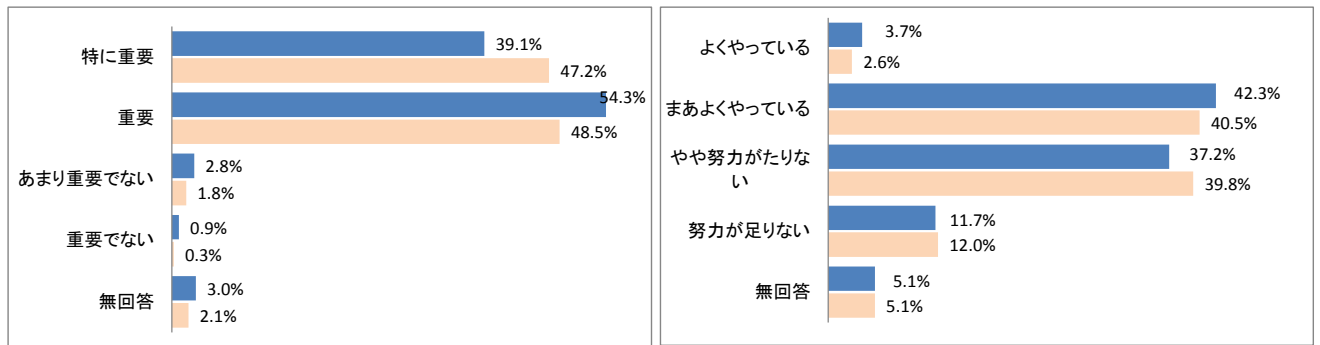
⑦ 子どもの安全確保と健全育成

児童虐待や子どもをめぐる事件等が後を絶たない中、行政や地域が子どもの安全を確保し、健全育成に向けて取り組むことが重要である。このため、虐待を受けた子ども等に対する支援の強化や、地域における子どもの健全育成活動などを進める。

- 子どもを守る地域ネットワークの充実
- 児童養護施設等における支援の充実
- 児童の健全育成
- 子どもの安全確保

[関連指標]	単位	基準値	最新数値	進捗率	達成率	目標数値
里親委託率	%	8.0 (H21)	13.6 (H24)	123.6 %	186.7 %	11 (H26)
専門里親登録世帯数	世帯	19 (H21)	23 (H24)	100.0 %	100.0 %	23 (H26)
養育里親登録世帯数	世帯	90 (H21)	118 (H24)	121.6 %	400.0 %	97 (H26)
子どもの健全育成を行っているNPO法人の認証数	団体	132 (H20)	171 (H24)	100.6 %	102.6 %	170以上 (H26)
不登校児童生徒の割合（1,000人当たり）	人	12.8 (H20)	9.7 (H23)	—	—	20%以上減少 (H24)
スクールカウンセラーの中学校への配置率	%	100.0 (H21)	100.0 (H24)	100.0 %	—	100.0 (H26)
民間犯罪被害者支援団体ボランティア数	人	38 (H22)	68 (H24)	113.3 %	136.4 %	60 (H26)

[県民意識調査] 「子どもの安全確保と健全育成」に関する施策の「重要度」・「満足度」



[評価・検証]

- ・全ての関連指標で高い進捗率・達成率となっているが、県民の満足度は5割に達していない。
- ・「特に重要」、「重要」施策であると考える県民は9割を超えており、一層の充実が求められている。