

平成28年

# 山口県の商業

—平成28年経済センサス-活動調査—  
(卸売業, 小売業) 調査結果

*Economic Census for Business Activity*

2016



山口県  
YAMAGUCHI  
PREFECTURE

平成30年8月



# 目 次

利用上の注意	1
調 査 結 果 の 概 要	
第1 概要	10
第2 市町別の状況	
1 事業所数	12
2 従業者数	12
3 年間商品販売額	12
第3 卸売業	
1 事業所数	13
2 従業者数	15
3 就業者数	17
4 年間商品販売額	19
5 販売効率	21
第4 小売業	
1 事業所数	22
2 従業者数	24
3 就業者数	26
4 年間商品販売額	28
5 売場面積（法人事業所のみ）	31
6 販売効率	33
7 開店・閉店時刻及び営業時間	35
8 セルフサービス店（法人事業所のみ）	36
9 チェーン組織への加盟の有無（法人事業所のみ）	37

## 統 計 表

### （産業分類別統計表）

第1表 産業分類（小分類）別、年次別の事業所数（法人・個人別）、前回比	40
第2表 産業分類（小分類）別、年次別の従業者数（法人・個人別）、前回比	42
第3表 産業分類（小分類）別、年次別の年間商品販売額（法人・個人別）、前回比	44
第4表 産業分類（小分類）別、年次別の売場面積、前回比【法人事業所】	46
第5表 産業分類（小分類）別、年次別の1事業所当たり年間商品販売額、従業者1人当たり年間商品販売額、就業者1人当たり年間商品販売額、売場面積1㎡当たり年間商品販売額、前回比	48
第6表 産業分類（細分類）別、法人・個人別の事業所数、従業者数、年間商品販売額、その他の収入額、売場面積	50
第7表 産業分類（小分類）別、従業者規模別の事業所数、従業者数、年間商品販売額、売場面積	58
第8表 産業分類（小分類）別、年間商品販売額規模別の事業所数、従業者数、年間商品販売額、売場面積	62

第9表	小売業の産業分類（小分類）別、売場面積規模別の事業所数、従業者数、年間商品販売額、売場面積【法人事業所】	66
第10表	産業分類（小分類）別、開設時期別の事業所数	72
第11表	産業分類（小分類）別、法人・個人別の事業所数（経営組織別、本支店別、セルフサービス方式採用の有無別）	74
第12表	産業分類（細分類）別、法人・個人別、男女別の就業者数、従業者数（内訳別）、臨時雇用者数、従業者・臨時雇用者のうち他への出向・派遣従業者数、他からの出向・派遣従業者数、パート・アルバイトなどの8時間換算雇用者数	76
第13表	小売業の産業分類（小分類）別、チェーン組織別の事業所数、従業者数、年間商品販売額、売場面積【法人事業所】	92
	（市町別統計表）	
第14表	市町別、卸売業、小売業別、年次別の事業所数、従業者数、年間商品販売額、売場面積、前回比	96
第15表	市町別、法人・個人別の事業所数（経営組織別、単独・本支店別）	100
第16表	市町別、卸売業、小売業別、従業者規模別の事業所数	102
第17表	市町別、卸売業、小売業別、年間商品販売額規模別の事業所数	104
第18表	市町別、卸売業、小売業別、開設時期別の事業所数	107
第19表	小売業の市町別、売場面積規模別の事業所数【法人事業所】	110
第20表	市町別、産業分類（小分類）別の事業所数、従業者数、年間商品販売額、その他の収入額、売場面積	112

# 利用上の注意

## 1 調査の目的

経済センサス - 活動調査は、我が国の全産業分野における事業所及び企業の経済活動の実態を全国的及び地域別に明らかにするとともに、事業所及び企業を調査対象とする各種統計調査の精度向上に資する母集団資料を得ることを目的とする。

## 2 調査の根拠

統計法（平成19年法律第53号）に基づく基幹統計調査として実施している。

## 3 調査の期日

平成28年6月1日

## 4 調査の範囲

調査は、日本標準産業分類に掲げる産業に属する事業所のうち、以下に掲げる事業所並びに国及び地方公共団体の事業所を除く国内全ての事業所・企業について行った。

- ① 大分類A－「農業、林業」に属する個人経営の事業所
- ② 大分類B－「漁業」に属する個人経営の事業所
- ③ 大分類N－「生活関連サービス業、娯楽業」のうち、小分類792－「家事サービス業」に属する事業所
- ④ 大分類R－「サービス業（他に分類されないもの）」のうち、中分類96－「外国公務」に属する事業所

## 5 集計対象

この調査結果は、「平成28年経済センサス - 活動調査」の調査結果のうち、産業大分類が「I－卸売業、小売業」に格付けられた事業所について、以下のとおり本県分を集計したものである。

- ① 調査結果の「第1 概要」、「第2 市町別の状況」及び統計表「第14表」

産業大分類「I－卸売業、小売業」に格付けられた事業所を全て集計対象としているが、年間商品販売額及び売場面積は、数値が得られた事業所について集計した。

- ② 調査結果の「第3 卸売業」、「第4 小売業」及び統計表「第1表～第20表（第14表を除く）」

産業大分類「I－卸売業、小売業」に格付けられた事業所のうち、以下の全てに該当する事業所について集計した。

- ・ 管理、補助的経済活動のみを行う事業所ではないこと
- ・ 「事業別売上（収入）金額」の「卸売の商品販売額（代理・仲立手数料を含む）」及び「小売の商品販売額」を合算したものに金額が有り、かつ産業細分類の格付けに必要な事項の数値が得られた事業所であること

このため、上記①の概要、統計表の集計と事業所数、従業者数、年間商品販売額は一致しない。

なお、売場面積については、当該調査項目の数値が得られた事業所が同じであることから、同値となっている。

## 6 事業所の産業の決定方法

事業所を産業分類別に集計するための産業の決定（格付け）方法は、次のとおりである。

### (1) 一般的な方法

- ① 取扱商品が単品の場合

活動調査の卸売業及び小売業で用いる商品分類番号（以下「商品分類番号」という。）の4桁で産業細

分類を決定する。

② 取扱商品が複数の場合

ア 卸売の商品販売額（仲立手数料を除く。）と小売の商品販売額を比較し、いずれの販売額が多いかによって卸売業か小売業かを決定する。

イ 商品分類番号上位2桁の販売額で分類集計し、その最も大きい上位2桁によって、産業中分類（2桁分類）を決定し、その決定された2桁の番号のうち、前記と同様な方法で上位3桁、上位4桁の順に分類し、産業細分類（4桁分類）を格付けする。

(2) 特殊な方法

卸売業のうち「各種商品卸売業（従業者が常時100人以上のもの）」、「その他の各種商品卸売業」及び「代理商、仲立業」、小売業のうち「百貨店、総合スーパー」、「その他の各種商品小売業（従業者が常時50人未満のもの）」、「各種食料品小売業」、「コンビニエンスストア（飲食料品を中心とするものに限る）」、「ドラッグストア」、「ホームセンター」、「たばこ・喫煙具専門小売業」及び「無店舗小売業」については、以下の方法で格付けを行っている。

※個人経営調査票については、『主な事業の種類又は事業所の形態等』を格付の参考としている。

① 卸売業

ア 「5011 各種商品卸売業（従業者が常時100人以上のもの）」

表1の財別（生産財、資本財及び消費財）の3財にわたる商品を卸売りし、各財の販売額がいずれも卸売販売総額（仲立手数料を除く。）の10%以上で、従業者が100人以上の事業所

イ 「5019 その他の各種商品卸売業」

表1の財別（生産財、資本財及び消費財）の3財にわたる商品を卸売りし、商品分類番号上位3桁の販売額で分類集計した販売額がいずれも卸売販売総額（仲立手数料を除く。）の50%未満で、従業者が100人未満の事業所

表1 財別と商品分類

財 別	商品分類番号 上位3桁	以下の産業分類に属する品目
生 産 財	511	繊維品卸売業（衣服、身の回り品を除く）
	532	化学製品卸売業
	533	石油・鉱物卸売業
	534	鉄鋼製品卸売業
	535	非鉄金属卸売業
	536	再生資源卸売業
資 本 財	531	建築材料卸売業
	541	産業機械器具卸売業
	542	自動車卸売業
	543	電気機械器具卸売業
	549	その他の機械器具卸売業
消 費 財	512	衣服卸売業
	513	身の回り品卸売業
	521	農畜産物・水産物卸売業
	522	食料・飲料卸売業
	551	家具・建具・じゅう器等卸売業
	552	医薬品・化粧品等卸売業
	553	紙・紙製品卸売業
	559	他に分類されない卸売業

なお、上記ア、イについて、生産財、資本財及び消費財の3財にわたる商品を扱っていても、生産財の商品分類番号が「536」（再生資源卸売業に属する品目）のみ、または、消費財の商品分類番号が「559」（他に分類されない卸売業に属する品目）のみの場合には、一般的な方法による卸売業格付けとする。

ウ 「5598 代理商, 仲立業」

卸売の商品販売額（仲立手数料を除く。）と仲立手数料を比較し、仲立手数料が多い場合に「代理商, 仲立業」に格付けする。

② 小売業

ア 「5611 百貨店, 総合スーパー」

表2の「衣」、「食」及び「他」にわたる商品を小売りし、「衣」、「食」及び「他」の各販売額がいずれも小売販売総額の10%以上70%未満で、従業者が50人以上の事業所

イ 「5699 その他の各種商品小売業（従業者が常時50人未満のもの）」

表2の「衣」、「食」及び「他」にわたる商品を小売りし、「衣」、「食」及び「他」の各販売額がいずれも小売販売総額の50%未満で、従業者が50人未満の事業所

表2 「衣」、「食」及び「他」と商品分類

衣・食・他別	商品分類番号 上位2桁	以下の産業分類に属する品目
衣	57	織物・衣服・身の回り品小売業
食	58	飲食料品小売業
他	59	機械器具小売業
	60	その他の小売業

ウ 「5811 各種食料品小売業」

中分類「58 飲食料品小売業」に格付けされた事業所のうち、表3の商品分類番号上位3桁で分類集計した小売販売額が3つ以上あり、そのいずれもが商品分類番号「58」（飲食料品小売業に属する品目）の総額の50%に満たない事業所

表3 飲食料品小売業と商品分類

産業分類	商品分類番号 上位3桁	以下の産業分類に属する品目
58 飲食料品小売業	582	野菜・果実小売業
	583	食肉小売業
	584	鮮魚小売業
	585	酒小売業
	586	菓子・パン小売業
	589	その他の飲食料品小売業

エ 「5891 コンビニエンスストア（飲食料品を中心とするものに限る）」

中分類「58 飲食料品小売業」に格付けされた事業所のうち、セルフサービス方式を採用し、売場面積が30㎡以上250㎡未満で、営業時間が14時間以上の事業所

オ 「6031 ドラッグストア」

小分類「603 医薬品・化粧品小売業」に格付けされた事業所のうち、以下のいずれかの事業所

- ・ セルフサービス方式を採用しており、一般用医薬品を小売りしている事業所

- ・ セルフサービス方式を採用しており、「店舗形態」において「ドラッグストア」を選択した事業所  
カ 「6091 ホームセンター」  
中分類「60 その他の小売業」に格付けされた事業所のうち、以下のいずれかの事業所
- ・ セルフサービス方式を採用し、売場面積が500㎡以上で、金物、荒物、苗・種子のいずれかを小売りしている事業所
- ・ セルフサービス方式を採用し、売場面積が500㎡以上で、「店舗形態」において「ホームセンター」を選択した事業所  
キ 「6092 たばこ・喫煙具専門小売業」  
商品分類番号「6092」（たばこ・喫煙具専門小売業に属する品目）の販売額が小売販売総額の90%以上の事業所
- ク 「61 無店舗小売業」  
販売形態の店頭販売の割合が0%及び売場面積が0㎡の事業所

## 7 主な用語の説明

### (1) 事業所（卸売業・小売業事業所）

経済活動が行われている場所ごとの単位で、原則として次の要件を備えているものをいう。

- ① 一定の場所（1区画）を占めて、単一の経営主体のもとで経済活動が行われていること。
- ② 従業者と設備を有して、物の生産や販売、サービスの提供が継続的に行われていること。

### (2) 卸売業

主として次の業務を行う事業所をいう。

- ① 小売業者又は他の卸売業者に商品を販売する事業所
- ② 産業用使用者（建設業、製造業、運輸業、飲食店、宿泊業、病院、学校、官公庁等）に業務用として商品を大量又は多額に販売する事業所
- ③ 主として業務用に使用される商品〔事務用機械及び家具、病院・美容院・レストラン・ホテルなどの設備、産業用機械（農業用器具を除く）など〕を販売する事業所
- ④ 製造業の会社が、別の場所で経営している自己製品の卸売事業所（主として管理事務のみを行っている事業所を除く）

例えば、家電メーカーの支店、営業所が自己製品を問屋などに販売している場合、その支店、営業所は卸売事業所とする。

- ⑤ 商品を卸売し、かつ、同種商品の修理を行う事業所  
なお、修理料収入額の方が多くても同種商品を販売している場合は、修理業とせず卸売業とする。
- ⑥ 主として手数料を得て他の事業所のために商品の売上の代理又は仲立を行う事業所（代理商、仲立業）。  
「代理商、仲立業」には、一般的に、買継商、仲買人、農産物集荷業と呼ばれている事業所が含まれる。

### (3) 小売業

主として次の業務を行う事業所をいう。

- ① 個人（個人経営の農林漁家への販売を含む）又は家庭用消費者のために商品を販売する事業所
- ② 産業用使用者に少量又は少額に商品を販売する事業所
- ③ 商品を販売し、かつ、同種商品の修理を行う事業所  
なお、修理料収入額の方が多くても、同種商品を販売している場合は修理業とせず小売業とする。ただし、修理のみを専業としている事業所は、修理業〔大分類Rーサービス業（他に分類されないもの）〕とし、修理のために部品などを取り替えても商品の販売とはしない。
- ④ 製造小売事業所（自店で製造した商品をもその場所で個人又は家庭用消費者に販売する事業所）  
例えば、菓子店、パン屋、豆腐屋、調剤薬局など。



なお、商品を製造する事業所が店舗を持たず通信販売により小売している場合は、製造業〔大分類E〕に分類される。

⑤ ガソリンスタンド

⑥ 主として無店舗販売を行う事業所（販売する場所そのものは無店舗であっても、商品の販売活動を行うための拠点となる事務所などがある訪問販売又は通信・カタログ・インターネット販売の事業所など）で、主として個人又は家庭用消費者に販売する事業所

⑦ 別経営の事業所

官公庁、会社、工場、団体、遊園地などの中にある売店等で他の事業者によって経営されている場合はそれぞれ独立した事業所として小売業に分類する。

**(4) 単独事業所**

他の場所に同一経営の本店、支店、支社、営業所などを持たない事業所（1企業1事業所）をいう。

**(5) 本店**

他の場所に同一経営の支店、支社、営業所などがあって、それらのすべてを統括している事業所をいう。  
なお、本店の各部門がいくつかの場所に分かれているような場合は、社長などの代表者がいる事業所を「本店」とし、他の事業所は「支店」とする。

**(6) 支店**

他の場所にある本店などの統括を受けている事業所をいい、支店、支社の名称をもつ事業所のほか、営業所、売店、出張所、企業組合の販売所などの名称で商品の売買を主として行っている事業所を含む。

また、上位の本店などの統括を受ける一方、下位の事業所を統括している中間的な地域本店なども支店とする。

**(7) 開設時期**

平成28年6月1日現在で所在している場所において、事業を始めた時期とする。

**(8) 従業者及び就業者**

平成28年6月1日現在で、当該事業所の業務に従事している従業者、就業者をいう。

従業者とは「個人業主」、「無給家族従業者」、「有給役員」及び「常用雇用者」の計をいい、就業者とは従業者に「臨時雇用者」及び「他からの出向・派遣従業者」を合わせ「従業者・臨時雇用者のうち他への出向・派遣従業者」を除いたものをいう。

① 個人業主

個人経営の事業主で実際に事業所を経営している人をいう。

② 無給家族従業者

個人業主の家族で賃金・給与を受けず、常時従事している人をいう。

③ 有給役員

法人、団体の役員（常勤、非常勤を問わない。）で給与を受けている人をいう。

なお、重役や理事であっても、事務職員、労務職員を兼ねて一定の職務に就き、一般職員と同じ給与規則によって給与を受けている人は、「常用雇用者」に含まれる。

④ 常用雇用者

以下のア、イをいい、「正社員・正職員」、「パート・アルバイトなど」に分けられる。

ア 事業所に常時雇用されている人

イ 期間を定めずに雇用されている人又は1か月以上の期間を定めて雇用されている人

⑤ 正社員・正職員

常用雇用者のうち、一般に「正社員」、「正職員」として処遇されている人をいう。

なお、取締役、理事などの役員のうち、常時勤務して一般職員と同じ給与規則によって給与の支払を受けている人も含む。

⑥ パート・アルバイトなど

常用雇業者のうち、一般に「正社員」、「正職員」として処遇されている人以外で、例えば、「契約社員」、「嘱託」、「パートタイマー」、「アルバイト」又はそれに近い雇用形態で処遇されている人をいう。

⑦ 臨時雇業者

常用雇業者以外の雇業者で1か月未満の期間を定めて雇用されている人や日々雇用されている人をいう。

⑧ 他からの出向・派遣従業者

労働者派遣事業の適正な運営の確保及び派遣労働者の保護等に関する法律（昭和60年法律第88号。以下「労働者派遣法」という。）にいう派遣労働者、在籍出向など別経営である出向元に籍がありながら当該事業所にきて働いている人をいう。

⑨ 従業者・臨時雇業者のうち他への出向又は派遣従業者

従業者及び臨時雇業者のうち、労働者派遣法にいう派遣労働者、在籍出向など当該事業所に籍がありながら、他の会社など別経営の事業所で働いている人をいう。

⑩ パート・アルバイトなどの8時間換算雇業者数

パート・アルバイトなどの従業者について平均的な1日当たりの労働時間である8時間に換算したものの。

**(9) 年間商品販売額**

平成27年1月1日から平成27年12月31日までの1年間の当該事業所における有体商品の販売額をいう。したがって、土地・建物などの不動産及び株券、商品券、プリペイドカード、宝くじ、切手などの有価証券の販売額は含めない。

商品売買に関する仲立手数料収入を除く卸売の商品販売額に小売の商品販売額を加えることにより算出した。ただし、個人経営の事業所については、卸売の商品販売額に仲立手数料を含む。

**(10) その他の収入額**

平成27年1月1日から平成27年12月31日までの1年間の商品販売に関する修理料及び仲立手数料、製造業、飲食部門、サービス業などの商業活動（商品販売額）以外の事業による収入額を合計したもの。

ただし、個人経営事業所の仲立手数料は年間商品販売額に含まれ、本項目には含まれない。

**(11) セルフサービス方式（法人組織の小売業のみ）**

セルフサービス方式とは、当該事業所の売場面積の50%以上について、以下の三つの条件を兼ね備えている場合をいう。

- ① 客が値札等により各商品の値段が判るような表示方式をとっている。
- ② 店に備え付けられている買物カゴ、ショッピングカート、トレーなどにより、客が自由に商品を選び取れるようなシステムをとっている。
- ③ 売場の出口などに設置されている精算所（レジ）において、客が一括して代金の支払いを行うシステムになっている。

セルフサービス方式に該当する事業所の例として、総合スーパー、専門スーパー、ホームセンター、ドラッグストア、コンビニエンスストア、ワンプライスショップ、大型カー用品店などがある。

**(12) 売場面積（法人組織の小売業のみ）**

平成28年6月1日現在で、事業所が商品を販売するために実際に使用している売場の延床面積（食堂・喫茶、屋外展示場、配送所、階段、連絡通路、エレベーター、エスカレーター、休憩室、洗面所、事務室、倉庫等、また、他に貸している店舗（テナント）分は除く。）をいう。

ただし、牛乳小売業（宅配専門）、自動車小売業（新車・中古）、建具小売業、畳小売業、ガソリンスタンド、新聞小売業（宅配専門）の事業所については売場面積の調査を行っていない。

## 8 概要及び表章項目の説明及び留意点

- (1) 概要及び統計表において、「平成28年」及び「平成24年」は「経済センサス-活動調査 卸売業、小売業」、それ以外の年次は「商業統計調査」の数値である。
- (2) 「不詳」について  
「不詳」とは、当該項目について調査をしていない以下の項目及び当該項目の数値が得られなかったことを表している。
  - ア 「売場面積」については、当該項目について調査をしていない牛乳小売業（宅配専門）、自動車小売業（新車・中古）、建具小売業、畳小売業、ガソリンスタンド、新聞小売業（宅配専門）の事業所並びに訪問販売、通信・カタログ販売、インターネット販売等で売場面積の無い事業所を不詳とした。
  - イ 「開店時刻・閉店時刻」及び「営業時間」階級については、営業時間に関する項目について調査をしていない牛乳小売業（宅配専門）、新聞小売業（宅配専門）の事業所を不詳とした。
- (3) 「個人」には「法人でない団体」を含む。
- (4) 「年間商品販売額」等については、原則消費税込みで把握しているが、一部の消費税抜きの回答については、「統計調査における売上高等の集計に係る消費税の取扱いに関するガイドライン（平成27年5月19日 各府省統計主管課長等会議申合せ）」に基づき、消費税込みに補正した上で結果表として集計した。
- (5) 調査票の欠測値や回答内容の矛盾などについて精査し、総務省・経済産業省において平成24年経済センサス-活動調査、平成26年経済センサス-基礎調査、平成26年商業統計調査及び報告者の公開情報等を基に、補足訂正を行った上で結果表として集計した。
- (6) 「売場面積1㎡当たり年間商品販売額」は、売場面積を持つ事業所についてのみ算出した。
- (7) 「従業者1人当たり年間商品販売額」、「就業者1人当たり年間商品販売額」は、「パート・アルバイトなど」の従業者について8時間換算したものをを用いて算出した。
- (8) 商品販売形態（法人組織の小売業のみ）区分は、次のとおりである。
  - ① 店頭販売  
店頭で商品を販売した場合をいう。なお、ご用聞き及び自動車等の移動販売も含む。
  - ② 訪問販売  
訪問販売員等が家庭などを訪問して商品を販売した場合をいう。仮設会場での展示販売も含む。
  - ③ 通信・カタログ販売  
カタログ、テレビ、ラジオ等の媒体を用いてPRを行い、消費者から郵便、電話、FAX、銀行振込などの通信手段による購入の申込みを受けて商品を販売した場合をいう。
  - ④ インターネット販売  
インターネットにより購入の申込みを受けて商品を販売した場合をいう。
  - ⑤ 自動販売機による販売  
卸売業、小売業の事業所が管理している自動販売機で商品を販売した場合をいう。
  - ⑥ その他  
生活協同組合の「共同購入方式」、新聞や牛乳などの月極販売及び上記以外の販売形態で商品を販売した場合をいう。
- (9) チェーン組織（法人組織の小売業のみ）区分については、次のとおりである。
  - ① フランチャイズ・チェーン加盟事業所  
事業所（フランチャイジー）が他の事業所（フランチャイザー（本部））との間に契約を結び（加盟）、フランチャイザーの商標や経営のノウハウを用いて、同一イメージのもとに商品の販売等を行っている事業所をいう。
  - ② ボランタリー・チェーン加盟事業所  
事業所が同一業種の事業所同士で本部を中心に共同仕入れ、配送、宣伝、売り出しなどを行う共同事業

に加盟している事業所をいう。

③ いずれにも加盟していない事業所

上記①、②に含まれない事業所をいう。例えば、レギュラー・チェーン（直営店）、自動車メーカーの特約店、家電メーカーの販売店、元売系列のガソリンスタンドなど。

## 9 その他

各項目の金額は、単位未満を四捨五入しているため、内訳の計と合計が一致しない場合がある。

- (1) 比率は、小数点以下第2位で四捨五入している。このため、「構成比」については、内訳の計と合計が一致しない場合がある。
- (2) 該当数字がないもの及び分母が0のため計算できないものは「-」とした。四捨五入による単位未満は「0」又は「0.0」とし、数値がマイナスのものは「△」としている。「x」は、集計対象となる事業所数が1又は2であるため、集計結果をそのまま公表すると個々の報告者の秘密が漏れるおそれがある場合に該当数値を秘匿した箇所である。また、集計対象が3以上の事業所に関する数値であっても、集計対象が1又は2の事業所の数値が合計との差引きで判明する箇所は、併せて「x」としている。
- (3) この調査結果の数値は、総務省・経済産業省「平成28年経済センサス-活動調査 卸売業、小売業 産業編」の確報結果の調査票情報を山口県が独自集計したものである。このため、総務省・経済産業省が公表する数値とは相違することがある。
- (4) 「平成24年」以降の数値は、日本標準産業分類の改定及び調査設計の大幅変更を行ったことに伴い、それ以前の数値とは接続しない。
- (5) 「経済センサス-活動調査 卸売業、小売業」と「商業統計調査」を比較する場合は、両調査の集計対象範囲の違いに留意すること。

## 10 調査結果についての照会先

〒753-8501 山口市滝町1番1号

山口県総合企画部統計分析課商工労働統計班

電話 (083)933-2654

本書に記載されている内容は、山口県のホームページにも掲載されています。  
アクセス用URL

<http://www.pref.yamaguchi.lg.jp/cms/a12500/syogyou/h28kakuhou.html>

# 調査結果の概要

# 調査結果

「平成28年経済センサス-活動調査 卸売業、小売業」における本県の集計結果は、以下のとおりである。

## 第1 概要

※		
事業所数	17,063	事業所 (13,984 事業所)
従業者数	115,813	人 (98,210 人)
年間商品販売額	3兆1,309 億円	(2兆9,900 億円)

※上記数値については全数値であるが、( )内は、以下の事業所を除いた数値。

表1の主要項目の推移についても同じ。

1. 管理、補助的経済活動を行う事業所。
2. 産業細分類が格付不能の事業所。
3. 卸売の商品販売額（仲立手数料を除く）、小売の商品販売額及び仲立手数料のいずれの金額も無い事業所。

事業所数は17,063事業所（前回調査（「平成26年商業統計調査」をいう。以下同じ。）比2.5%減）、従業者数は115,813人（同0.5%増）、年間商品販売額は3兆1,309億円（同12.6%増）となっている。

（表1、表2）

卸売業、小売業の別にみると、卸売業は、事業所数3,718事業所（前回比5.0%減）、従業者数27,446人（同4.4%減）、年間商品販売額1兆6,420億円（同9.8%増）となっている。

小売業は、13,345事業所（前回比1.8%減）、従業者数88,367人（同2.2%増）、年間商品販売額1兆4,889億円（同15.8%増）となっている。

（表1、表2、図1、図2、図3）

調査結果の「第1概要」と「第2市町別の状況」については、管理、補助的経済活動を行う事業所、産業細分類が格付不能の事業所、卸売の商品販売額（仲立手数料を除く）、小売の商品販売額及び仲立手数料のいずれの金額も無い事業所も含んだ数値となっているが、調査結果の「第3卸売業」以降の詳細の項目については、上記事業所を含まない( )の数値で集計している。

表1 主要項目の推移

（単位：事業所、人、億円、%）

区分	平成26年		平成28年		前回比
	実数	構成比	実数	構成比	
事業所数	17 501 (13 734)	100.0 (100.0)	17 063 (13 984)	100.0 (100.0)	△ 2.5 (1.8)
卸売業	3 913 (2 910)	22.4 (21.2)	3 718 (2 977)	21.8 (21.3)	△ 5.0 (2.3)
小売業	13 588 (10 824)	77.6 (78.8)	13 345 (11 007)	78.2 (78.7)	△ 1.8 (1.7)
従業者数	115 189 (90 021)	100.0 (100.0)	115 813 (98 210)	100.0 (100.0)	0.5 (9.1)
卸売業	28 711 (22 535)	24.9 (25.0)	27 446 (23 136)	23.7 (23.6)	△ 4.4 (2.7)
小売業	86 478 (67 486)	75.1 (75.0)	88 367 (75 074)	76.3 (76.4)	2.2 (11.2)
(参考) 就業者数	119 533 (93 147)	100.0 (100.0)	119 145 (100 823)	100.0 (100.0)	△ 0.3 (8.2)
卸売業	29 841 (23 286)	25.0 (25.0)	28 412 (23 921)	23.8 (23.7)	△ 4.8 (2.7)
小売業	89 692 (69 861)	75.0 (75.0)	90 733 (76 902)	76.2 (76.3)	1.2 (10.1)
年間商品販売額	27 814 (27 814)	100.0 (100.0)	31 309 (29 900)	100.0 (100.0)	12.6 (7.5)
卸売業	14 959 (14 959)	53.8 (53.8)	16 420 (15 741)	52.4 (52.6)	9.8 (5.2)
小売業	12 855 (12 855)	46.2 (46.2)	14 889 (14 158)	47.6 (47.4)	15.8 (10.1)

図1 卸売業・小売業別の事業所数の推移




図2 卸売業・小売業別の従業者数の推移

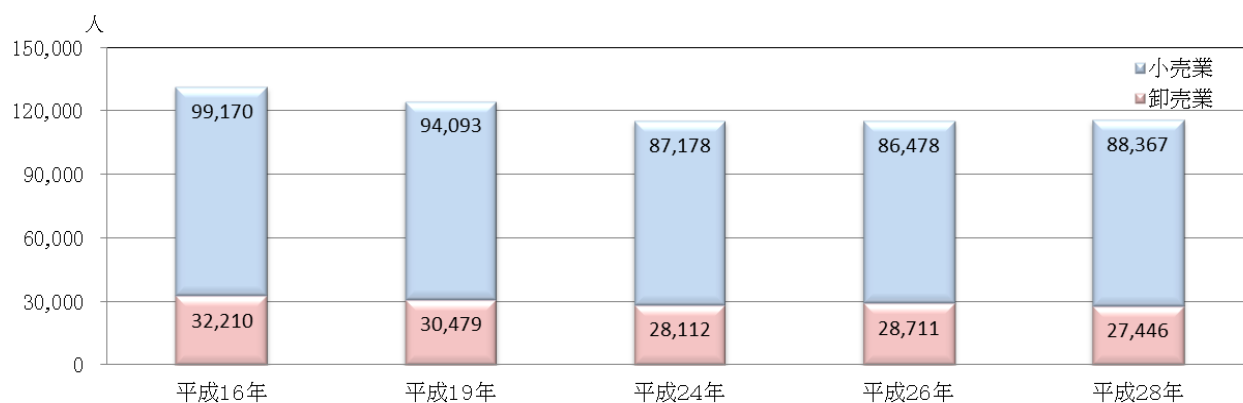


図3 卸売業・小売業の年間商品販売額の推移

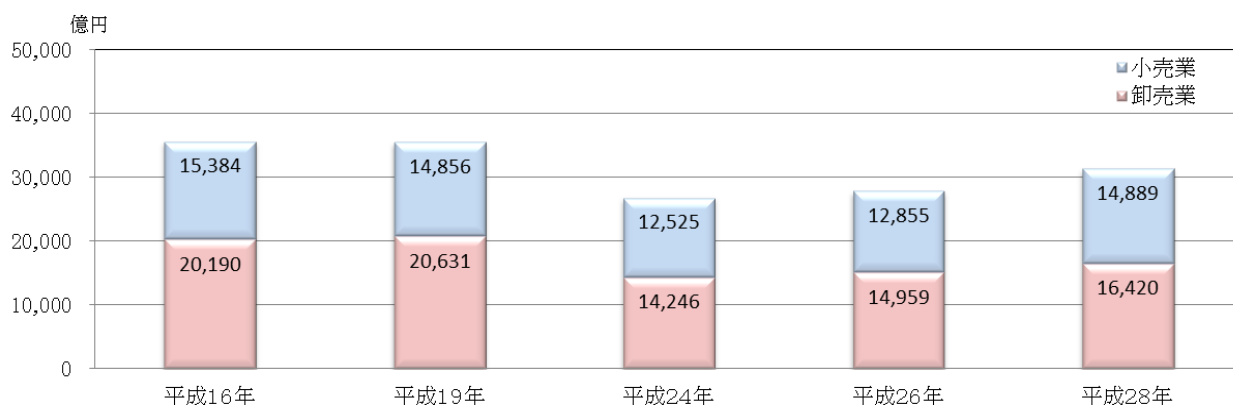


表2 事業所数、従業者数、年間商品販売額の推移

区分	平成16年		平成19年		平成24年		平成26年		平成28年	
	実数	前回比 %	実数	前回比 %	実数	前回比 %	実数	前回比 %	実数	前回比 %
事業所数										
合計	22,160	△ 4.7	20,010	△ 9.7	17,805	△ 11.0	17,501	△ 1.7	17,063	△ 2.5
卸売業	4,096	△ 1.5	3,864	△ 5.7	3,721	△ 3.7	3,913	5.2	3,718	△ 5.0
小売業	18,064	△ 5.4	16,146	△ 10.6	14,084	△ 12.8	13,588	△ 3.5	13,345	△ 1.8
従業者数										
合計	131,380	△ 3.6	124,572	△ 5.2	115,290	△ 7.5	115,189	△ 0.1	115,813	0.5
卸売業	32,210	△ 4.0	30,479	△ 5.4	28,112	△ 7.8	28,711	2.1	27,446	△ 4.4
小売業	99,170	△ 3.4	94,093	△ 5.1	87,178	△ 7.3	86,478	△ 0.8	88,367	2.2
年間商品販売額										
合計	3,557,428	△ 1.0	3,548,663	△ 0.2	2,677,099	△ 24.6	2,781,387	3.9	3,130,852	12.6
卸売業	2,019,039	△ 0.7	2,063,072	2.2	1,424,568	△ 30.9	1,495,860	5.0	1,641,957	9.8
小売業	1,538,389	△ 1.5	1,485,591	△ 3.4	1,252,531	△ 15.7	1,285,527	2.6	1,488,895	15.8

(注) 「平成28年」及び「平成24年」の数値は「経済センサス-活動調査 卸売業、小売業」、それ以外の年次の数値は「商業統計調査」

## 第2 市町別の状況

### 1 事業所数

事業所数は下関市が3,552事業所（構成比20.8%）と最も多く、次いで山口市が2,438事業所（同14.3%）、宇部市が1,816事業所（同10.6%）の順となっている。

前回調査と比べると、山陽小野田市が24事業所（3.9%）の増加、平生町が3事業所（2.3%）の増加となっており、周南市が76事業所（4.2%）の減少、岩国市が69事業所（4.3%）の減少などとなっている。

（表3）

### 2 従業者数

従業者数は下関市が22,945人（構成比19.8%）と最も多く、次いで山口市が20,666人（同17.8%）、宇部市が13,715人（同11.8%）の順となっている。

前回調査と比べると、山口市が1,549人（8.1%）の増加、山陽小野田市が366人（8.7%）の増加などとなっており、萩市が337人（7.6%）の減少、岩国市が245人（2.5%）の減少などとなっている。

（表3）

### 3 年間商品販売額

年間商品販売額は山口市が6,767億円（構成比21.6%）と最も多く、次いで下関市が5,902億円（同18.8%）、宇部市が3,843億円（同12.3%）の順となっている。

前回調査と比べると、山口市が843億円（14.2%）の増加、下関市が659億円（12.6%）の増加などとなっており、長門市が18億円（3.2%）の減少、周防大島町が17億円（15.4%）の減少などとなっている。

（表3）

表3 市町別事業所数、従業者数、年間商品販売額

市町	事業所数					従業者数					年間商品販売額				
	平成26年	平成28年	構成比	増減数	前回比	平成26年	平成28年	構成比	増減数	前回比	平成26年	平成28年	構成比	増減額	前回比
			%		%	人	人	%	人	%	万円	万円	%	万円	%
合計	17 501	17 063	100.0	△ 438	△ 2.5	115 189	115 813	100.0	624	0.5	278 138 704	313 085 118	100.0	34 946 414	12.6
下関市	3 553	3 552	20.8	△ 1	△ 0.0	22 924	22 945	19.8	21	0.1	52 428 314	59 015 986	18.8	6 587 672	12.6
宇部市	1 880	1 816	10.6	△ 64	△ 3.4	13 854	13 715	11.8	△ 139	△ 1.0	36 720 861	38 431 897	12.3	1 711 036	4.7
山口市	2 474	2 438	14.3	△ 36	△ 1.5	19 117	20 666	17.8	1 549	8.1	59 243 792	67 674 961	21.6	8 431 169	14.2
萩市	884	847	5.0	△ 37	△ 4.2	4 443	4 106	3.5	△ 337	△ 7.6	7 328 546	7 663 914	2.4	335 368	4.6
防府市	1 269	1 232	7.2	△ 37	△ 2.9	9 167	9 141	7.9	△ 26	△ 0.3	16 693 980	20 051 419	6.4	3 357 439	20.1
下松市	766	745	4.4	△ 21	△ 2.7	5 530	5 540	4.8	10	0.2	16 468 962	19 352 867	6.2	2 883 905	17.5
岩国市	1 600	1 531	9.0	△ 69	△ 4.3	9 903	9 658	8.3	△ 245	△ 2.5	23 046 606	25 411 747	8.1	2 365 141	10.3
光市	522	503	2.9	△ 19	△ 3.6	3 222	3 209	2.8	△ 13	△ 0.4	7 279 970	9 152 909	2.9	1 872 939	25.7
長門市	558	535	3.1	△ 23	△ 4.1	2 767	2 637	2.3	△ 130	△ 4.7	5 674 570	5 490 750	1.8	△ 183 820	△ 3.2
柳井市	545	520	3.0	△ 25	△ 4.6	3 533	3 465	3.0	△ 68	△ 1.9	6 591 080	7 081 070	2.3	489 990	7.4
美祿市	347	327	1.9	△ 20	△ 5.8	1 981	1 798	1.6	△ 183	△ 9.2	2 537 844	3 880 655	1.2	1 342 811	52.9
周南市	1 799	1 723	10.1	△ 76	△ 4.2	11 330	11 296	9.8	△ 34	△ 0.3	31 336 355	35 561 602	11.4	4 225 247	13.5
山陽小野田市	623	647	3.8	24	3.9	4 227	4 593	4.0	366	8.7	8 928 239	9 910 964	3.2	982 725	11.0
周防大島町	285	258	1.5	△ 27	△ 9.5	1 078	871	0.8	△ 207	△ 19.2	1 076 382	910 453	0.3	△ 165 929	△ 15.4
和木町	25	23	0.1	△ 2	△ 8.0	193	177	0.2	△ 16	△ 8.3	115 831	221 039	0.1	105 208	90.8
上関町	61	58	0.3	△ 3	△ 4.9	136	155	0.1	19	14.0	128 518	84 439	0.0	△ 44 079	△ 34.3
田布施町	129	127	0.7	△ 2	△ 1.6	822	829	0.7	7	0.9	1 287 688	1 654 871	0.5	367 183	28.5
平生町	131	134	0.8	3	2.3	763	813	0.7	50	6.6	1 108 958	1 327 460	0.4	218 502	19.7
阿武町	50	47	0.3	△ 3	△ 6.0	199	199	0.2	0	0.0	142 208	206 115	0.1	63 907	44.9



※ 以下については、管理、補助的経済活動を行う事業所、産業細分類が格付不能の事業所、卸売の商品販売額（仲立手数料を除く）、小売の商品販売額及び仲立手数料のいずれの金額も無い事業所を除いた集計結果。

### 第3 卸売業

#### 1 事業所数

平成28年調査における事業所数は2,977事業所で、前回調査と比べると、67事業所（2.3%）の増加となっている。

##### (1) 業種別の事業所数

農畜産物・水産物卸売業が418事業所（構成比14.0%）と最も多く、次いで建築材料卸売業が341事業所（同11.5%）、食料・飲料卸売業が314事業所（同10.5%）の順となっている。

前回調査と比べると、医薬品・化粧品等卸売業が30事業所（19.6%）の増加、電気機械器具卸売業が29事業所（19.7%）の増加などとなっており、食料・飲料卸売業が46事業所（12.8%）の減少、自動車卸売業が22事業所（10.2%）の減少などとなっている。

（表4、図4、図5）

##### (2) 従業者規模別の事業所数

4人以下規模が1,499事業所（構成比50.4%）と最も多く、次いで5～9人規模が828事業所（同27.8%）、10～19人規模が408事業所（同13.7%）の順となっている。

前回調査と比べると、5～9人規模が45事業所（5.7%）の増加、10～19人規模が7事業所（1.7%）の増加などとなっている。

（表5）

##### (3) 経営組織別の事業所数

卸売業では、法人事業所が2,493事業所（構成比83.7%）、個人事業所が484事業所（同16.3%）となっており、前回調査と比べると、法人事業所が92事業所（3.8%）の増加、個人事業所が25事業所（4.9%）の減少となっている。

本支店別にみると、法人事業所においては支店が1,219事業所（構成比48.9%）と最も多く、個人事業所においては、単独事業所が479事業所（構成比99.0%）と最も多くなっている。

（表6）

図4 卸売業の業種別事業所数の構成比

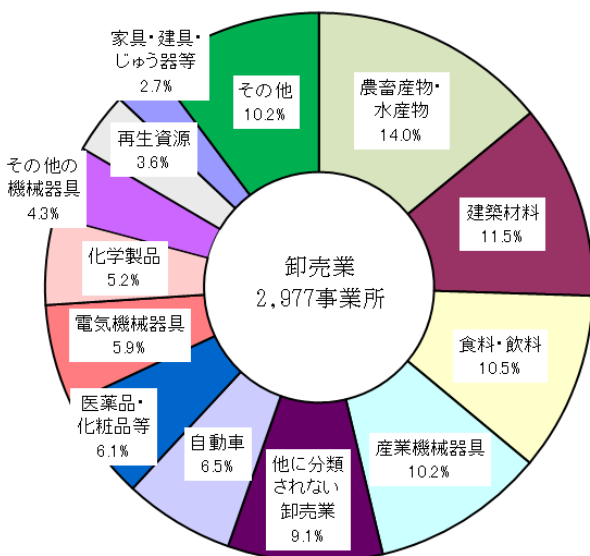


図5 卸売業の業種別事業所数

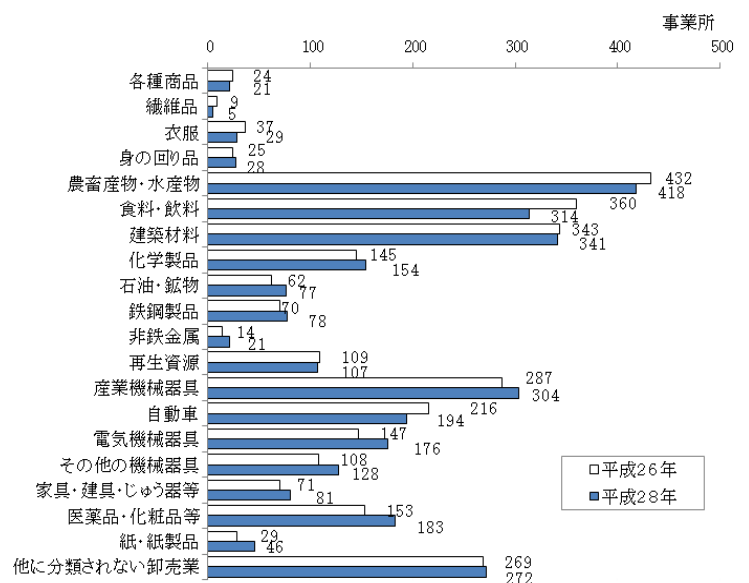


表4 卸売業の業種別事業所数

区 分	事業所数		構成比		増減数	前回比
	平成26年	平成28年	平成26年	平成28年		
卸売業計	2 910	2 977	100.0	100.0	67	2.3
各種商品卸売業	24	21	0.8	0.7	△ 3	△ 12.5
繊維品卸売業（衣服, 身の回り品を除く）	9	5	0.3	0.2	△ 4	△ 44.4
衣服卸売業	37	29	1.3	1.0	△ 8	△ 21.6
身の回り品卸売業	25	28	0.9	0.9	3	12.0
農畜産物・水産物卸売業	432	418	14.8	14.0	△ 14	△ 3.2
食料・飲料卸売業	360	314	12.4	10.5	△ 46	△ 12.8
建築材料卸売業	343	341	11.8	11.5	△ 2	△ 0.6
化学製品卸売業	145	154	5.0	5.2	9	6.2
石油・鉱物卸売業	62	77	2.1	2.6	15	24.2
鉄鋼製品卸売業	70	78	2.4	2.6	8	11.4
非鉄金属卸売業	14	21	0.5	0.7	7	50.0
再生資源卸売業	109	107	3.7	3.6	△ 2	△ 1.8
産業機械器具卸売業	287	304	9.9	10.2	17	5.9
自動車卸売業	216	194	7.4	6.5	△ 22	△ 10.2
電気機械器具卸売業	147	176	5.1	5.9	29	19.7
その他の機械器具卸売業	108	128	3.7	4.3	20	18.5
家具・建具・じゅう器等卸売業	71	81	2.4	2.7	10	14.1
医薬品・化粧品等卸売業	153	183	5.3	6.1	30	19.6
紙・紙製品卸売業	29	46	1.0	1.5	17	58.6
他に分類されない卸売業	269	272	9.2	9.1	3	1.1

表5 卸売業の従業者規模別事業所数

区 分	事業所数		構成比		増減数	前回比
	平成26年	平成28年	平成26年	平成28年		
卸売業計	2 910	2 977	100.0	100.0	67	2.3
4人以下	1 494	1 499	51.3	50.4	5	0.3
5～9人	783	828	26.9	27.8	45	5.7
10～19人	401	408	13.8	13.7	7	1.7
20～29人	124	124	4.3	4.2	0	0.0
30～49人	78	84	2.7	2.8	6	7.7
50～99人	25	29	0.9	1.0	4	16.0
100人以上	5	5	0.2	0.2	0	0.0

表6 卸売業の経営組織別・本支店別事業所数

区 分	卸 売 業					
	事業所数		構 成 比		増減数	前回比
	平成26年	平成28年	平成26年	平成28年		
法人事業所	2 401	2 493	100.0	100.0	92	3.8
単独事業所	1 023	978	42.6	39.2	△ 45	△ 4.4
本 店	299	296	12.5	11.9	△ 3	△ 1.0
支 店	1 079	1 219	44.9	48.9	140	13.0
個人事業所	509	484	100.0	100.0	△ 25	△ 4.9
単独事業所	497	479	97.6	99.0	△ 18	△ 3.6
本 店	5	0	1.0	0.0	△ 5	△ 100.0
支 店	7	5	1.4	1.0	△ 2	△ 28.6

## 2 従業者数

平成28年調査における従業者数は23,136人、就業者数は23,921人で、前回調査と比べると、卸売業の従業者数は601人(2.7%)の増加となっている。

### (1) 業種別の従業者数

業種別にみると、農畜産物・水産物卸売業が3,640人(構成比15.7%)と最も多く、次いで食料・飲料卸売業が2,865人(同12.4%)、建築材料卸売業が2,161人(同9.3%)の順となっている。

前回調査と比べると、医薬品・化粧品等卸売業が310人(17.8%)の増加、その他の機械器具卸売業が258人(34.0%)の増加などとなっており、農畜産物・水産物卸売業が522人(12.5%)の減少、建築材料卸売業が193人(8.2%)の減少などとなっている。

(表7、図6、図7)

### (2) 従業者規模別の従業者数

従業者規模別にみると、10~19人規模が5,518人(構成比23.9%)と最も多く、次いで5~9人規模が5,375人(同23.2%)、4人以下規模が3,689人(同15.9%)の順となっている。

前回調査と比べると、5~9人規模が244人(4.8%)の増加、10~19人規模が183人(3.4%)の増加などとなっており、100人以上規模が86人(10.4%)の減少となっている。

(表8)

### (3) 経営組織別の従業者数

経営組織別にみると、法人事業所が21,881人(構成比94.6%)、個人事業所が1,255人(同5.4%)となっている。

前回調査と比べると、法人事業所が739人(3.5%)の増加、個人事業所が138人(9.9%)の減少となっている。

(表9)

図6 卸売業の業種別従業者数の構成比

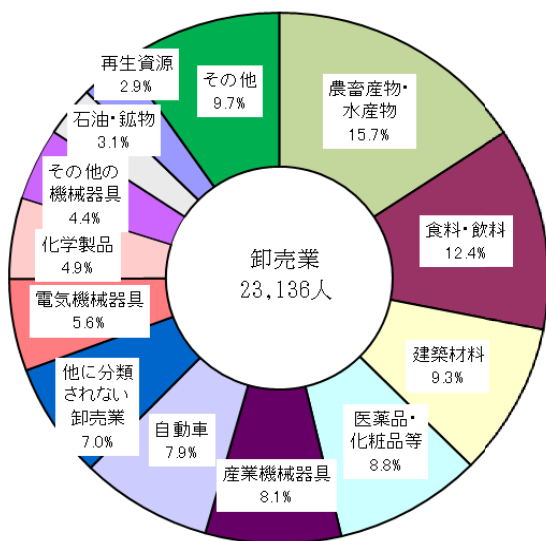


図7 卸売業の業種別従業者数

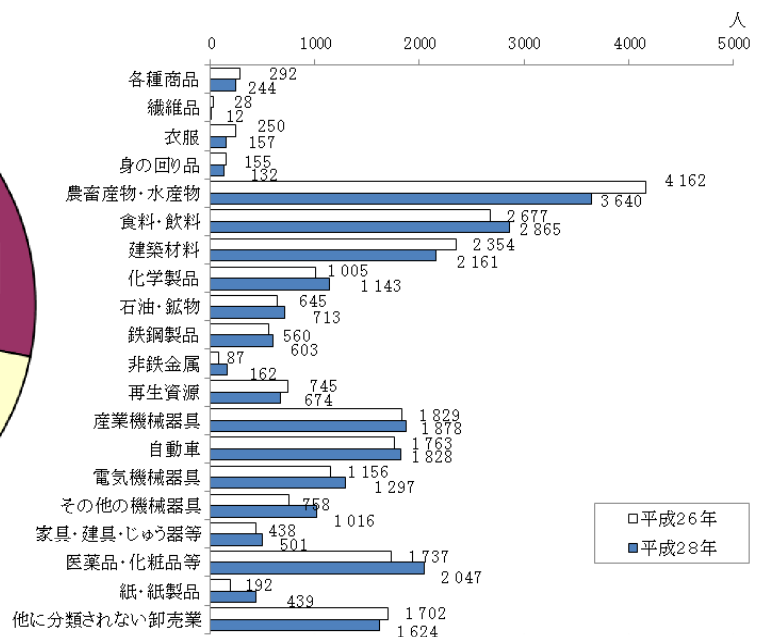


表7 卸売業の業種別従業者数

区 分	従業者数		構成比		増減数	前回比
	平成26年	平成28年	平成26年	平成28年		
卸売業計	22 535	23 136	100.0	100.0	601	2.7
各種商品卸売業	292	244	1.3	1.1	△ 48	△ 16.4
繊維品卸売業（衣服、身の回り品を除く）	28	12	0.1	0.1	△ 16	△ 57.1
衣服卸売業	250	157	1.1	0.7	△ 93	△ 37.2
身の回り品卸売業	155	132	0.7	0.6	△ 23	△ 14.8
農畜産物・水産物卸売業	4 162	3 640	18.5	15.7	△ 522	△ 12.5
食料・飲料卸売業	2 677	2 865	11.9	12.4	188	7.0
建築材料卸売業	2 354	2 161	10.4	9.3	△ 193	△ 8.2
化学製品卸売業	1 005	1 143	4.5	4.9	138	13.7
石油・鉱物卸売業	645	713	2.9	3.1	68	10.5
鉄鋼製品卸売業	560	603	2.5	2.6	43	7.7
非鉄金属卸売業	87	162	0.4	0.7	75	86.2
再生資源卸売業	745	674	3.3	2.9	△ 71	△ 9.5
産業機械器具卸売業	1 829	1 878	8.1	8.1	49	2.7
自動車卸売業	1 763	1 828	7.8	7.9	65	3.7
電気機械器具卸売業	1 156	1 297	5.1	5.6	141	12.2
その他の機械器具卸売業	758	1 016	3.4	4.4	258	34.0
家具・建具・じゅう器等卸売業	438	501	1.9	2.2	63	14.4
医薬品・化粧品等卸売業	1 737	2 047	7.7	8.8	310	17.8
紙・紙製品卸売業	192	439	0.9	1.9	247	128.6
他に分類されない卸売業	1 702	1 624	7.6	7.0	△ 78	△ 4.6

表8 卸売業の従業者規模別従業者数

区 分	従業者数		構成比		増減数	前回比
	平成26年	平成28年	平成26年	平成28年		
卸売業計	22 535	23 136	100.0	100.0	601	2.7
4人以下	3 675	3 689	16.3	15.9	14	0.4
5～9人	5 131	5 375	22.8	23.2	244	4.8
10～19人	5 335	5 518	23.7	23.9	183	3.4
20～29人	2 943	2 946	13.1	12.7	3	0.1
30～49人	2 976	3 125	13.2	13.5	149	5.0
50～99人	1 647	1 741	7.3	7.5	94	5.7
100人以上	828	742	3.7	3.2	△ 86	△ 10.4

表9 卸売業の経営組織別従業者数

区 分	従業者数		構成比		増減数	前回比
	平成26年	平成28年	平成26年	平成28年		
卸売業計	22 535	23 136	100.0	100.0	601	2.7
法人	21 142	21 881	93.8	94.6	739	3.5
個人	1 393	1 255	6.2	5.4	△ 138	△ 9.9

### 3 就業者数

平成28年調査における就業者数は、正社員・正職員が15,268人（構成比63.8%）、パート・アルバイト等が4,732人（同19.8%）、有給役員が2,475人（同10.3%）、個人業主及び無給家族従業者が661人（同2.8%）、他からの派遣・出向者が516人（同2.2%）、臨時雇用者が433人（同1.8%）となっている。

（表10）

#### (1) 業種別の就業者数

業種別にみると、正社員・正職員では、鉄鋼製品卸売業が80.7%と最も割合が高く、次いでその他の機械器具卸売業が80.2%、産業機械器具卸売業が77.6%の順となっている。パート・アルバイト等では、身の回り品卸売業が33.1%と最も割合が高く、次いで農畜産物・水産物卸売業が32.4%、紙・紙製品卸売業が31.7%の順となっている。

（図8）

#### (2) 1事業所当たりの就業者数

1事業所当たりの就業者数<sup>(注)</sup>は7.7人となっている。

業種別にみると、医薬品・化粧品等卸売業が11.5人と最も多く、次いで各種商品卸売業が11.2人、自動車卸売業が9.5人の順となっている。

（注）1事業所当たりの就業者数は、パート・アルバイト等について8時間換算した就業者数で算出している。

（図9）

表10 卸売業の就業者数の内訳

区 分		平成26年		平成28年		
		人	就業者比 %	人	就業者比 %	前回比 %
卸売業就業者数計		23 286	-	23 921	-	2.7
従業者	個人業主及び無給家族従業者	668	2.9	661	2.8	△ 1.0
	有給役員	2 661	11.4	2 475	10.3	△ 7.0
	常用雇用者	19 206	82.5	20 000	83.6	4.1
	正社員・正職員	14 431	62.0	15 268	63.8	5.8
	パート・アルバイト等	4 775	20.5	4 732	19.8	△ 0.9
臨時雇用者		483	2.1	433	1.8	△ 10.4
他への派遣・出向者		176	-	164	-	△ 6.8
他からの派遣・出向者		444	1.9	516	2.2	16.2

（注）就業者数は、従業者数に臨時雇用者数及び他からの派遣・出向者数を加え、他への派遣・出向者数を除いたもの。

図8 卸売業の業種別就業者内訳別の構成比

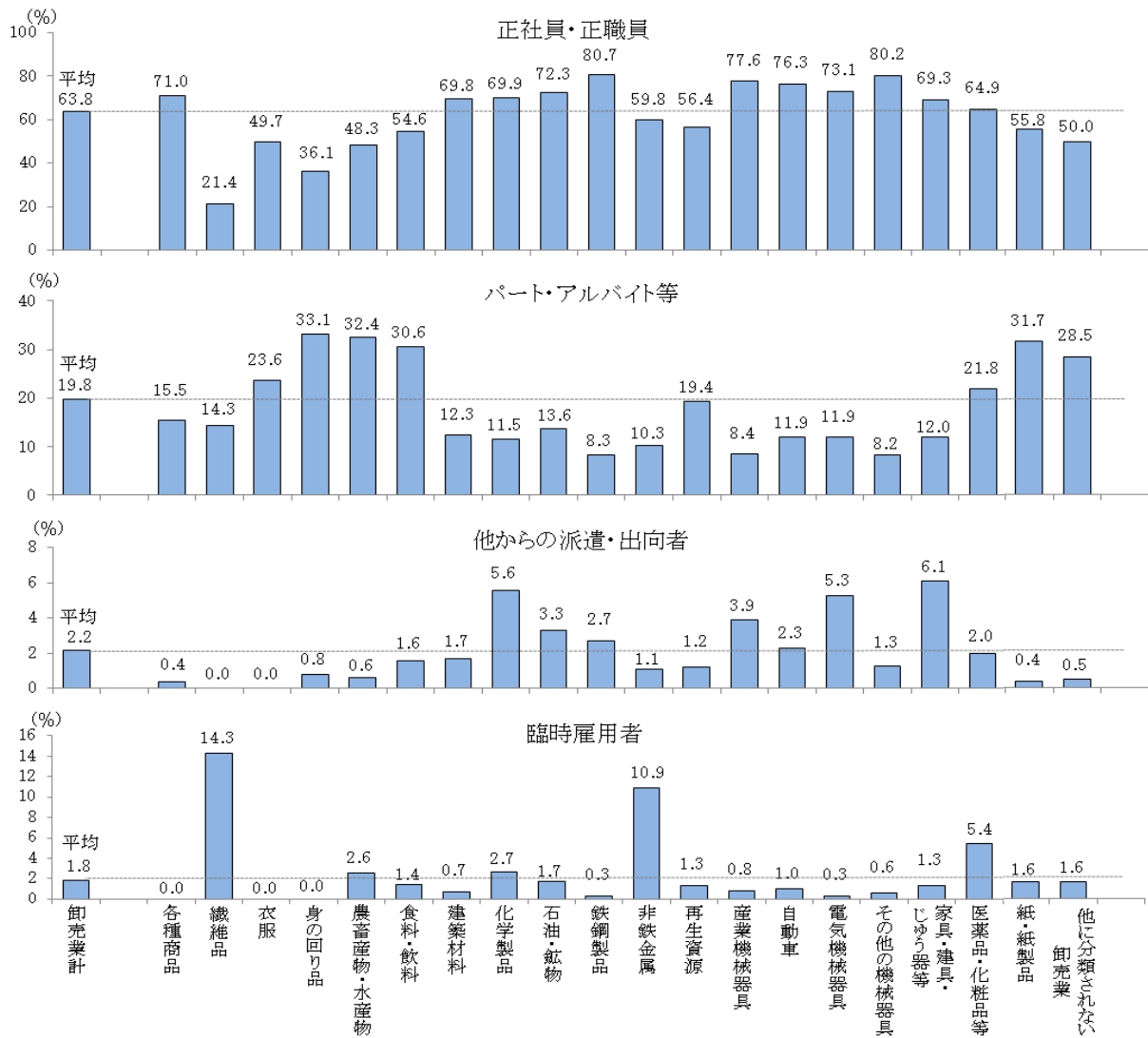
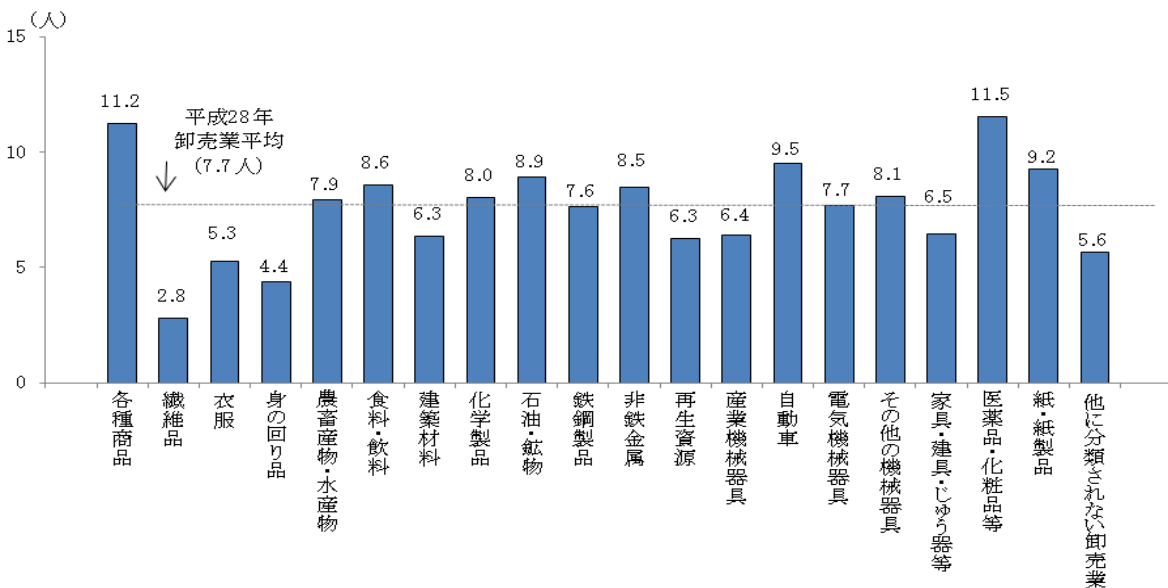


図9 卸売業の1事業所当たりの就業者数



#### 4 年間商品販売額

平成28年調査における年間商品販売額は1兆5,741億円で、前回調査と比べると、783億(5.2%)の増加となっている。

##### (1) 業種別の年間商品販売額

業種別にみると、医薬品・化粧品等卸売業が2,087億円(構成比13.3%)と最も多く、次いで農畜産物・水産物卸売業が2,042億円(同13.0%)、食料・飲料卸売業が1,797億円(同11.4%)の順となっている。

前回調査と比べると、医薬品・化粧品等卸売業が480億円(29.9%)の増加、食料・飲料卸売業が382億円(27.0%)の増加などとなっており、建築材料卸売業が481億円(26.2%)の減少、農畜産物・水産物卸売業が377億円(15.6%)の減少などとなっている。

(表11、図10、図11)

##### (2) 従業者規模別の年間商品販売額

従業者規模別にみると、10~19人規模が3,880億円(同24.7%)と最も多く、次いで5~9人規模が3,345億円(構成比21.2%)、4人以下規模が2,643億円(同16.8%)の順となっている。

前回調査と比べると、10~19人規模が707億円(22.3%)の増加、4人以下規模が172億円(7.0%)の増加などとなっており、20~29人規模が213億円(9.5%)の減少、100人以上規模が140億円(39.4%)の減少となっている。

(表12)

##### (3) 経営組織別の年間商品販売額

経営組織別にみると、法人事業所が1兆5,609億円(構成比99.2%)、個人事業所が132億円(同0.8%)となっている。

前回調査と比べると、法人事業所が798億円(5.4%)の増加、個人事業所が15億円(10.3%)の減少となっている。

(表13)

図10 卸売業の業種別年間商品販売額の構成比

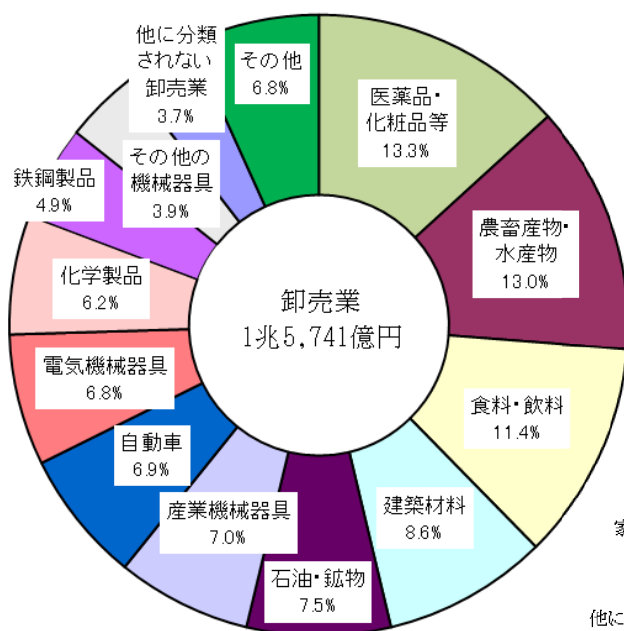


図11 卸売業の業種別年間商品販売額

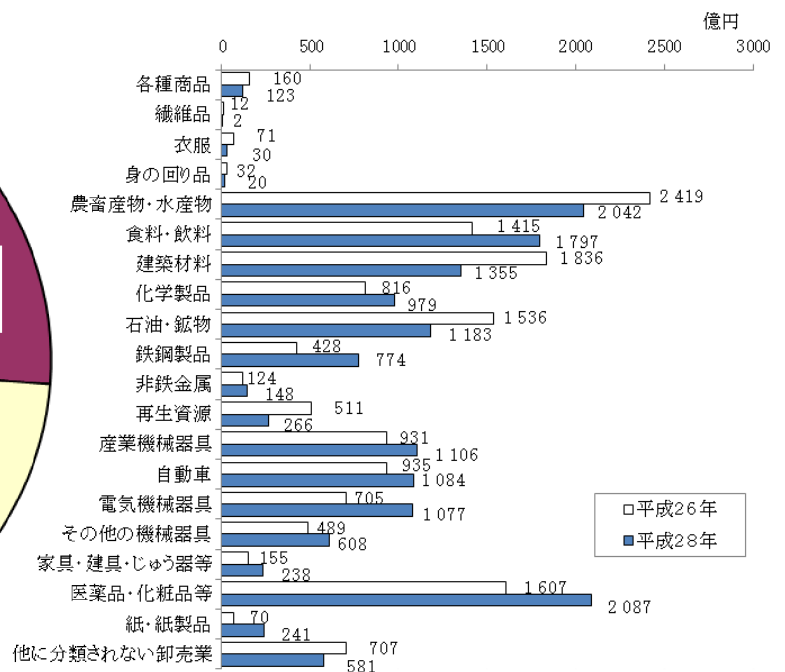


表 11 卸売業の業種別年間商品販売額

区 分	年間商品販売額		構成比		増減数	前回比
	平成 2 6 年	平成 2 8 年	平成 2 6 年	平成 2 8 年		
	百万円	百万円	%	%	百万円	%
<b>卸売業計</b>	<b>1 495 860</b>	<b>1 574 146</b>	<b>100.0</b>	<b>100.0</b>	<b>78 286</b>	<b>5.2</b>
各種商品卸売業	16 035	12 281	1.1	0.8	△ 3 754	△ 23.4
繊維品卸売業（衣服、身の回り品を除く）	1 245	158	0.1	0.0	△ 1 086	△ 87.3
衣服卸売業	7 128	2 998	0.5	0.2	△ 4 130	△ 57.9
身の回り品卸売業	3 200	1 985	0.2	0.1	△ 1 215	△ 38.0
農畜産物・水産物卸売業	241 858	204 187	16.2	13.0	△ 37 672	△ 15.6
食料・飲料卸売業	141 498	179 732	9.5	11.4	38 235	27.0
建築材料卸売業	183 566	135 508	12.3	8.6	△ 48 058	△ 26.2
化学製品卸売業	81 609	97 886	5.5	6.2	16 277	19.9
石油・鉱物卸売業	153 566	118 310	10.3	7.5	△ 35 256	△ 23.0
鉄鋼製品卸売業	42 765	77 448	2.9	4.9	34 683	81.1
非鉄金属卸売業	12 395	14 819	0.8	0.9	2 424	19.6
再生資源卸売業	51 080	26 565	3.4	1.7	△ 24 515	△ 48.0
産業機械器具卸売業	93 051	110 605	6.2	7.0	17 554	18.9
自動車卸売業	93 543	108 414	6.3	6.9	14 871	15.9
電気機械器具卸売業	70 471	107 688	4.7	6.8	37 217	52.8
その他の機械器具卸売業	48 940	60 811	3.3	3.9	11 872	24.3
家具・建具・じゅう器等卸売業	15 485	23 803	1.0	1.5	8 319	53.7
医薬品・化粧品等卸売業	160 717	208 716	10.7	13.3	47 998	29.9
紙・紙製品卸売業	6 958	24 095	0.5	1.5	17 137	246.3
他に分類されない卸売業	70 749	58 136	4.7	3.7	△ 12 613	△ 17.8

表 12 卸売業の従業者規模別年間商品販売額

区 分	年間商品販売額		構成比		増減数	前回比
	平成 2 6 年	平成 2 8 年	平成 2 6 年	平成 2 8 年		
	百万円	百万円	%	%	百万円	%
<b>卸売業計</b>	<b>1 495 860</b>	<b>1 574 146</b>	<b>100.0</b>	<b>100.0</b>	<b>78 286</b>	<b>5.2</b>
4人以下	247 111	264 296	16.5	16.8	17 185	7.0
5～9人	328 232	334 474	21.9	21.2	6 242	1.9
10～19人	317 295	388 029	21.2	24.7	70 735	22.3
20～29人	224 800	203 475	15.0	12.9	△ 21 325	△ 9.5
30～49人	226 097	242 738	15.1	15.4	16 641	7.4
50～99人	116 732	119 556	7.8	7.6	2 824	2.4
100人以上	35 593	21 577	2.4	1.4	△ 14 016	△ 39.4

表 13 卸売業の経営組織別年間商品販売額

区 分	年間商品販売額		構成比		増減額	前回比
	平成 2 6 年	平成 2 8 年	平成 2 6 年	平成 2 8 年		
	百万円	百万円	%	%	百万円	%
<b>卸売業計</b>	<b>1 495 860</b>	<b>1 574 146</b>	<b>100.0</b>	<b>100.0</b>	<b>78 286</b>	<b>5.2</b>
法人	1 481 112	1 560 919	99.0	99.2	79 807	5.4
個人	14 748	13 227	1.0	0.8	△ 1 521	△ 10.3



## 5 販売効率

### (1) 1事業所当たりの年間商品販売額

1事業所当たりの年間商品販売額は5億2,877万円で、前回調査と比べると1,473万円(2.9%)の増加となっている。

業種別にみると、石油・鉱物卸売業が15億3,649万円と最も高く、次いで医薬品・化粧品等卸売業が11億4,052万円、鉄鋼製品卸売業が9億9,292万円の順となっている。前回調査と比べると、鉄鋼製品卸売業が3億8,199万円(62.5%)の増加、紙・紙製品卸売業が2億8,387万円(118.3%)の増加などとなっており、石油・鉱物卸売業が9億4,038万円(38.0%)の減少、再生資源卸売業が2億2,036万円(47.0%)の減少などとなっている。

(表14)

### (2) 従業者1人当たりの年間商品販売額

従業者1人当たりの年間商品販売額は7,149万円で、業種別にみると、石油・鉱物卸売業が1億6,877万円と最も高く、次いで鉄鋼製品卸売業が1億2,951万円、医薬品・化粧品等卸売業が1億687万円の順となっている。

(表14)

### (3) 就業者1人当たりの年間商品販売額

就業者1人当たりの年間商品販売額は6,903万円で、業種別にみると石油・鉱物卸売業が1億7,196万円と最も高く、次いで鉄鋼製品卸売業が1億2,995万円、医薬品・化粧品等卸売業が9,896万円の順となっている。

(表14)

表14 卸売業の1事業所当たり、従業者1人当たり、就業者1人当たりの年間商品販売額

区 分	1事業所当たりの年間商品販売額				従業者1人 当たりの年間 商品販売額	就業者1人 当たりの年間 商品販売額
	平成26年	平成28年	増減額	前回比		
	万円	万円	万円	%	万円	万円
<b>卸売業計</b>	<b>51 404</b>	<b>52 877</b>	<b>1 473</b>	<b>2.9</b>	<b>7 149</b>	<b>6 903</b>
各種商品卸売業	66 814	58 483	△ 8 331	△ 12.5	5 226	5 204
繊維品卸売業(衣服、身の回り品を除く)	13 829	3 166	△ 10 663	△ 77.1	1 319	1 131
衣服卸売業	19 265	10 338	△ 8 927	△ 46.3	1 959	1 959
身の回り品卸売業	12 800	7 088	△ 5 712	△ 44.6	1 627	1 614
農畜産物・水産物卸売業	55 986	48 848	△ 7 138	△ 12.7	6 302	6 165
食料・飲料卸売業	39 305	57 240	17 935	45.6	6 889	6 689
建築材料卸売業	53 518	39 738	△ 13 780	△ 25.7	6 407	6 276
化学製品卸売業	56 282	63 563	7 281	12.9	8 617	7 939
石油・鉱物卸売業	247 687	153 649	△ 94 038	△ 38.0	16 877	17 196
鉄鋼製品卸売業	61 093	99 292	38 199	62.5	12 951	12 995
非鉄金属卸売業	88 537	70 569	△ 17 968	△ 20.3	9 500	8 326
再生資源卸売業	46 863	24 827	△ 22 036	△ 47.0	4 074	3 971
産業機械器具卸売業	32 422	36 383	3 961	12.2	5 953	5 692
自動車卸売業	43 307	55 883	12 576	29.0	6 077	5 892
電気機械器具卸売業	47 939	61 186	13 247	27.6	8 393	7 965
その他の機械器具卸売業	45 315	47 509	2 194	4.8	6 009	5 898
家具・建具・じゅう器等卸売業	21 809	29 387	7 578	34.7	4 918	4 551
医薬品・化粧品等卸売業	105 044	114 052	9 008	8.6	10 687	9 896
紙・紙製品卸売業	23 994	52 381	28 387	118.3	5 792	5 669
他に分類されない卸売業	26 301	21 374	△ 4 927	△ 18.7	3 873	3 790

(注) 「従業者1人当たりの年間商品販売額」の従業者数及び「就業者1人当たりの年間商品販売額」の就業者数は、パート・アルバイト等を8時間換算したものをを用いている。

## 第4 小売業

### 1 事業所数

平成28年調査における事業所数は11,007事業所で、前回調査と比べると、183事業所(1.7%)の増加となっている。

#### (1) 業種別の事業所数

業種別にみると、その他の小売業が4,288事業所(構成比39.0%)と最も多く、次いで飲食料点小売業が3,419事業所(同31.1%)、機械器具小売業が1,624事業所(同14.8%)の順となっている。

前回調査と比べると、飲食料点小売業が175事業所(5.4%)の増加、機械器具小売業が74事業所(4.8%)の増加などとなっており、その他の小売業が50事業所(1.2%)の減少となっている。

(表15、図12、図13)

#### (2) 従業者規模別の事業所数

従業者規模別にみると、4人以下規模が6,893事業所(構成比62.6%)と最も多く、次いで5~9人規模が2,172事業所(同19.7%)、10~19人規模が1,249事業所(同11.3%)の順となっている。

前回調査と比べると、10~19人規模が182事業所(17.1%)の増加、5~9人規模が98事業所(4.7%)の増加などとなっており、4人以下規模が166事業所(2.4%)の減少、20~29人規模が4事業所(1.2%)の減少となっている。

(表16)

#### (3) 経営組織別の事業所数

経営組織別にみると、法人事業所が6,294事業所(構成比57.2%)、個人事業所が4,713事業所(同42.8%)となっており、前回調査と比べると、法人事業所が329事業所(5.5%)の増加、個人事業所が146事業所(3.0%)の減少となっている。

本支店別にみると、法人事業所においては支店が3,896事業所(構成比61.9%)と最も多く、個人事業所においては、単独事業所が4,636事業所(構成比98.4%)と最も多くなっている。

(表17)

図12 小売業の業種別事業所数の構成比

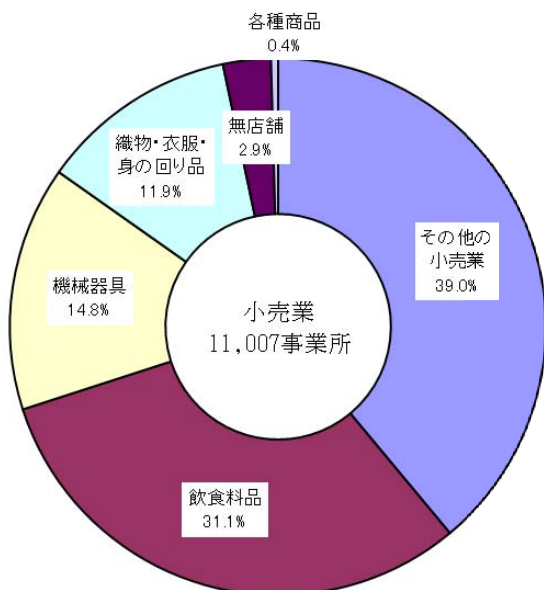


図13 小売業の業種別事業所数

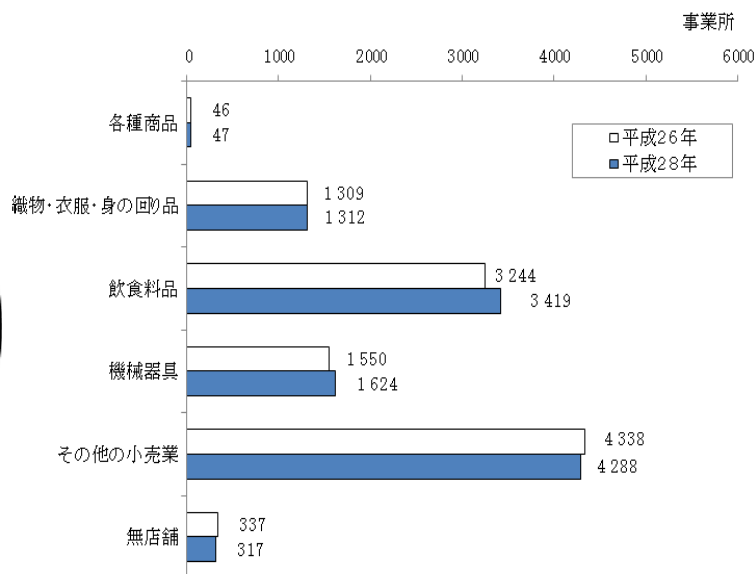


表 15 小売業の業種別事業所数

区 分	事業所数		構成比		増減数	前回比
	平成26年	平成28年	平成26年	平成28年		
小売業計	10 824	11 007	100.0	100.0	183	1.7
各種商品小売業	46	47	0.4	0.4	1	2.2
織物・衣服・身の回り品小売業	1 309	1 312	12.1	11.9	3	0.2
飲食料品小売業	3 244	3 419	30.0	31.1	175	5.4
機械器具小売業	1 550	1 624	14.3	14.8	74	4.8
その他の小売業	4 338	4 288	40.1	39.0	△ 50	△ 1.2
家具・建具・畳小売業	197	202	1.8	1.8	5	2.5
じゅう器小売業	176	190	1.6	1.7	14	8.0
医薬品・化粧品小売業	1 100	1 176	10.2	10.7	76	6.9
農耕用品小売業	156	99	1.4	0.9	△ 57	△ 36.5
燃料小売業	705	649	6.5	5.9	△ 56	△ 7.9
書籍・文房具小売業	432	437	4.0	4.0	5	1.2
スポーツ用品・がん具・娯楽用品・楽器小売業	224	218	2.1	2.0	△ 6	△ 2.7
写真機・時計・眼鏡小売業	232	226	2.1	2.1	△ 6	△ 2.6
他に分類されない小売業	1 116	1 091	10.3	9.9	△ 25	△ 2.2
無店舗小売業	337	317	3.1	2.9	△ 20	△ 5.9

表 16 小売業の従業者規模別事業所数

区 分	事業所数		構成比		増減数	前回比
	平成26年	平成28年	平成26年	平成28年		
小売業計	10 824	11 007	100.0	100.0	183	1.7
4人以下	7 059	6 893	65.2	62.6	△ 166	△ 2.4
5～9人	2 074	2 172	19.2	19.7	98	4.7
10～19人	1 067	1 249	9.9	11.3	182	17.1
20～29人	338	334	3.1	3.0	△ 4	△ 1.2
30～49人	183	204	1.7	1.9	21	11.5
50～99人	73	124	0.7	1.1	51	69.9
100人以上	30	31	0.3	0.3	1	3.3

表 17 小売業の経営組織別・本支店別事業所数

区 分	小 売 業					
	事業所数		構 成 比		増減数	前回比
	平成26年	平成28年	平成26年	平成28年		
法人事業所	5 965	6 294	100.0	100.0	329	5.5
単独事業所	2 021	1 962	33.9	31.2	△ 59	△ 2.9
本 店	446	436	7.5	6.9	△ 10	△ 2.2
支 店	3 498	3 896	58.6	61.9	398	11.4
個人事業所	4 859	4 713	100.0	100.0	△ 146	△ 3.0
単独事業所	4 734	4 636	97.4	98.4	△ 98	△ 2.1
本 店	63	9	1.3	0.2	△ 54	△ 85.7
支 店	62	68	1.3	1.4	6	9.7

## 2 従業者数

平成28年調査における従業者数は75,074人、就業者数は76,902人で、前回調査と比べると、小売業の従業者数は7,588人(11.2%)の増加となっている。

### (1) 業種別の従業者数

業種別にみると、飲食料品小売業が30,308人(構成比40.4%)と最も多く、次いでその他の小売業が23,945人(同31.9%)、機械器具小売業が9,924人(同13.2%)の順となっている。

前回調査と比べると、飲食料品小売業が5,497人(22.2%)の増加、その他の小売業が949人(4.1%)の増加などと、いずれも増加している。

(表18、図14、図15)

### (2) 従業者規模別の従業者数

従業者規模別にみると、10~19人規模が16,939人(構成比22.6%)と最も多く、次いで4人以下規模が15,154人(同20.2%)、5~9人規模が14,140人(同18.8%)の順となっている。

前回調査と比べると、50~99人規模が3,782人(76.3%)の増加、10~19人規模が2,613人(18.2%)の増加などとなっており、4人以下規模が557人(3.5%)の減少、20~29人規模が144人(1.8%)の減少となっている。

(表19)

### (3) 経営組織別の従業者数

経営組織別にみると、法人事業所が61,338人(構成比81.7%)、個人事業所が13,736人(同18.3%)となっている。

前回調査と比べると、法人事業所が7,727人(14.4%)の増加、個人事業所が139人(1.0%)の減少となっている。

(表20)

図14 小売業の業種別従業者数の構成比

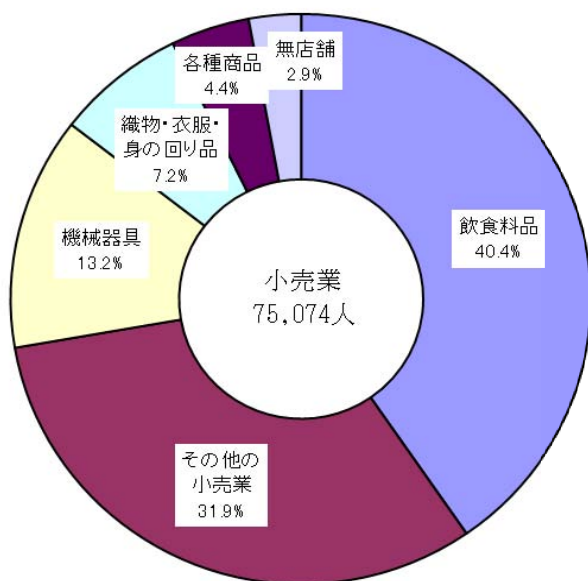


図15 小売業の業種別従業者数

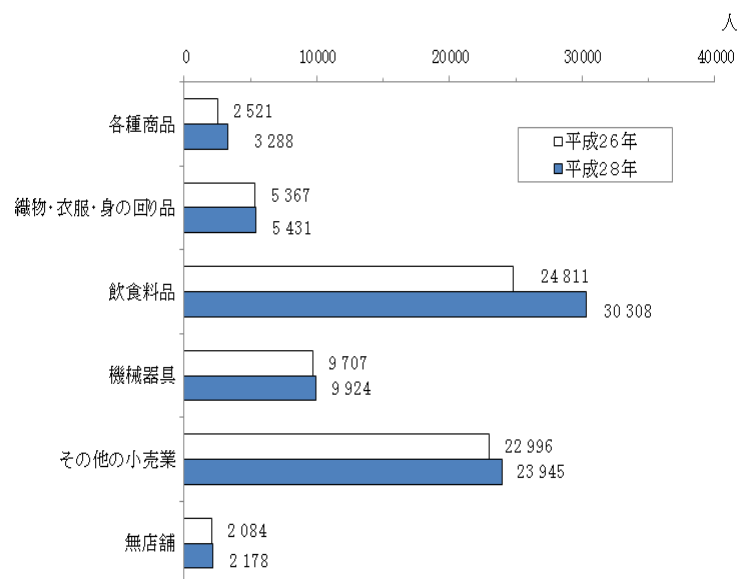


表 18 小売業の業種別従業者数

区 分	従業者数		構成比		増減数	前回比
	平成26年	平成28年	平成26年	平成28年		
小売業計	67 486	75 074	100.0	100.0	7 588	11.2
各種商品小売業	2 521	3 288	3.7	4.4	767	30.4
織物・衣服・身の回り品小売業	5 367	5 431	8.0	7.2	64	1.2
飲食料品小売業	24 811	30 308	36.8	40.4	5 497	22.2
機械器具小売業	9 707	9 924	14.4	13.2	217	2.2
その他の小売業	22 996	23 945	34.1	31.9	949	4.1
家具・建具・畳小売業	789	839	1.2	1.1	50	6.3
じゅう器小売業	432	514	0.6	0.7	82	19.0
医薬品・化粧品小売業	5 488	5 882	8.1	7.8	394	7.2
農耕用品小売業	739	480	1.1	0.6	△ 259	△ 35.0
燃料小売業	4 374	4 095	6.5	5.5	△ 279	△ 6.4
書籍・文房具小売業	4 131	4 460	6.1	5.9	329	8.0
スポーツ用品・がん具・娯楽用品・楽器小売業	1 043	1 170	1.5	1.6	127	12.2
写真機・時計・眼鏡小売業	785	740	1.2	1.0	△ 45	△ 5.7
他に分類されない小売業	5 215	5 765	7.7	7.7	550	10.5
無店舗小売業	2 084	2 178	3.1	2.9	94	4.5

表 19 小売業の従業者規模別従業者数

区 分	従業者数		構成比		増減数	前回比
	平成26年	平成28年	平成26年	平成28年		
小売業計	67 486	75 074	100.0	100.0	7 588	11.2
4人以下	15 711	15 154	23.3	20.2	△ 557	△ 3.5
5～9人	13 449	14 140	19.9	18.8	691	5.1
10～19人	14 326	16 939	21.2	22.6	2 613	18.2
20～29人	8 020	7 876	11.9	10.5	△ 144	△ 1.8
30～49人	6 795	7 542	10.1	10.0	747	11.0
50～99人	4 954	8 736	7.3	11.6	3 782	76.3
100人以上	4 231	4 687	6.3	6.2	456	10.8

表 20 小売業の経営組織別従業者数

区 分	従業者数		構成比		増減数	前回比
	平成26年	平成28年	平成26年	平成28年		
小売業計	67 486	75 074	100.0	100.0	7 588	11.2
法人	53 611	61 338	79.4	81.7	7 727	14.4
個人	13 875	13 736	20.6	18.3	△ 139	△ 1.0

### 3 就業者数

平成28年調査における小売業の就業者数は、パート・アルバイト等が40,586人(構成比52.8%)、正社員・正職員が23,890人(同31.1%)、個人業主及び無給家族従業者が6,413人(同8.3%)、有給役員が4,185人(同5.4%)、臨時雇用者が1,297人(同1.7%)、他からの派遣・出向者が602人(同0.8%)となっている。

(表 21)

(1) 業種別に構成比をみると、正社員・正職員では、機械器具小売業が68.0%と最も割合が高く、次いで無店舗小売業が54.4%、その他の小売業が34.8%の順となっている。

パート・アルバイト等では、各種商品小売業が76.7%と最も割合が高く、次いで飲食料品小売業が70.8%、織物・衣服・身の回り品小売業が51.6%の順となっている。

(図 16)

(2) 1事業所当たりの就業者数

1事業所当たりの就業者数<sup>(注)</sup>は5.7人となっている。

業種別にみると、各種商品小売業が51.6人と最も多く、次いで無店舗小売業が7.0人、飲食料品小売業が6.5人の順となっている。

(注) 1事業所当たりの就業者数は、パート・アルバイト等について8時間換算した就業者数で算出している。

(図 17)

表 21 小売業の就業者数の内訳

区 分		平成26年		平成28年		前回比
		人	就業者比 %	人	就業者比 %	
小売業就業者数計		69 861	-	76 902	-	10.1
従業者	個人業主及び無給家族従業者	6 397	9.2	6 413	8.3	0.3
	有給役員	4 399	6.3	4 185	5.4	△ 4.9
	常用雇用者	56 690	81.1	64 476	83.8	13.7
	正社員・正職員	23 043	33.0	23 890	31.1	3.7
	パート・アルバイト等	33 647	48.2	40 586	52.8	20.6
臨時雇用者		2 019	2.9	1 297	1.7	△ 35.8
他への派遣・出向者		96	-	71	-	△ 26.0
他からの派遣・出向者		452	0.6	602	0.8	33.2

(注) 就業者数は、従業者数に臨時雇用者数及び他からの派遣・出向者数を加え、他への派遣・出向者数を除いたもの。

図 16 小売業の業種別就業者内識別の構成比

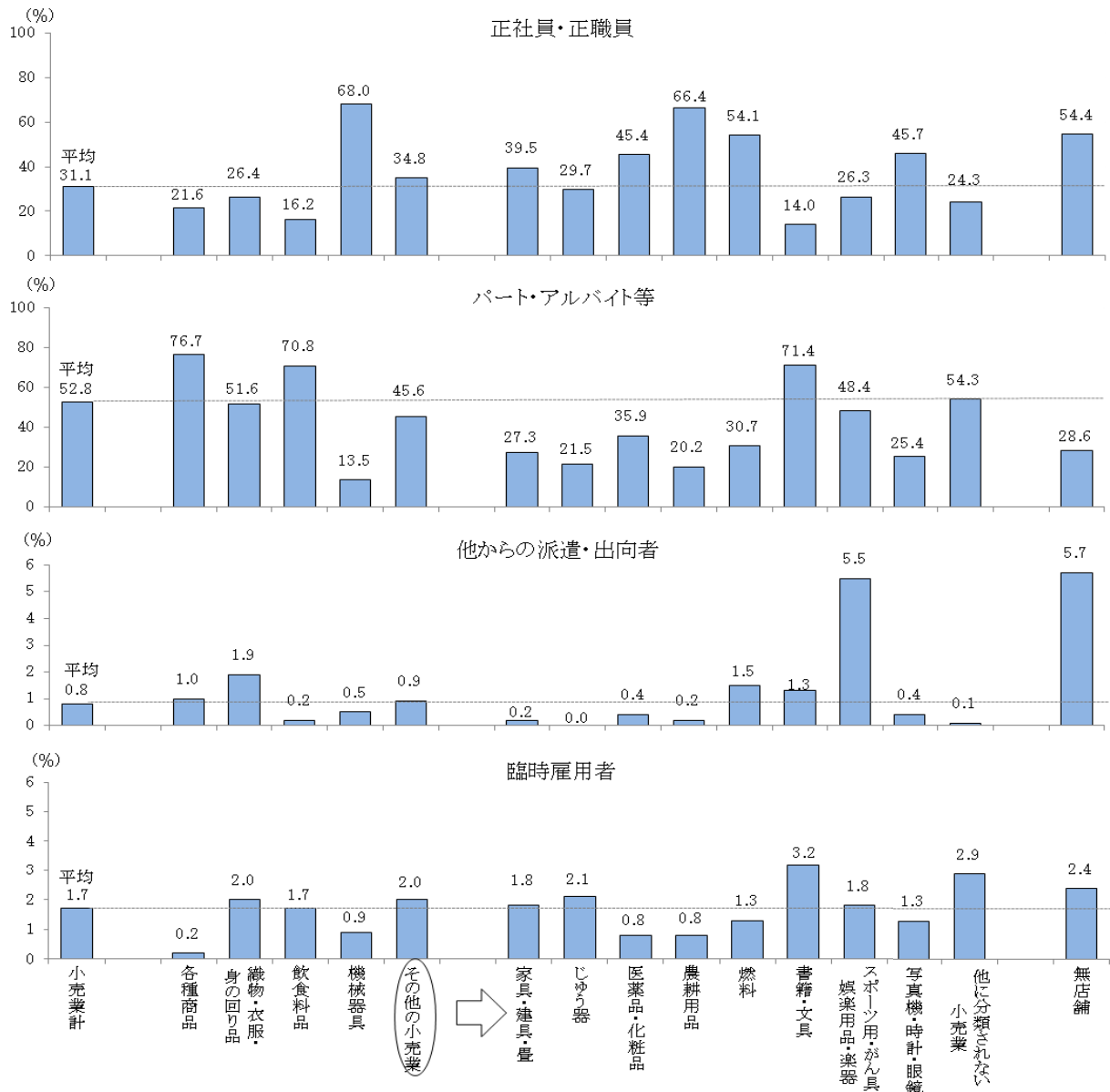
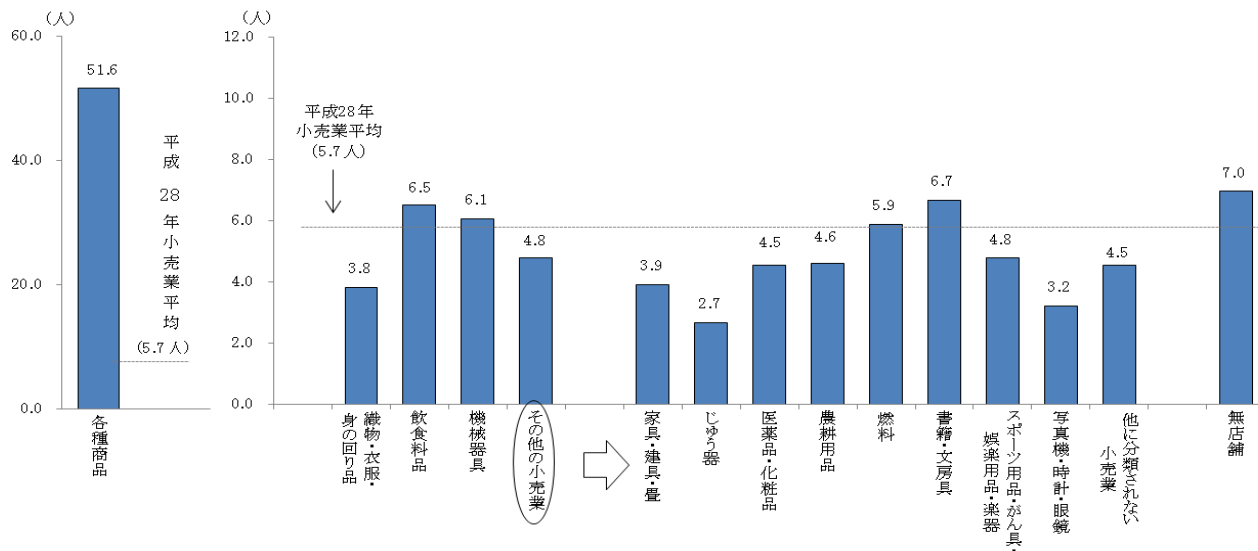


図 17 小売業の1事業所当たりの就業者数



#### 4 年間商品販売額

平成28年調査における年間商品販売額は1兆4,158億円で、前回調査と比べると、1,303億円(10.1%)の増加となっている。

##### (1) 業種別の年間商品販売額

業種別にみると、その他の小売業が4,546億円(構成比32.1%)と最も多く、次いで飲食料品小売業が4,503億円(同31.8%)、機械器具小売業が2,848億円(同20.1%)の順となっている。

前回調査と比べると、飲食料品小売業が1,128億円(33.4%)の増加、各種商品小売業が178億円(21.8%)の増加などとなっており、その他の小売業が263億円(5.5%)の減少となっている。

(表22、図18、図19)

##### (2) 従業者規模別の年間商品販売額

従業者規模別にみると、10~19人規模が3,466億円(構成比24.5%)と最も多く、次いで5~9人規模が2,878億円(同20.3%)、4人以下規模が1,916億円(同13.5%)の順となっている。

前回調査と比べると、10~19人規模が584億円(20.3%)の増加、50~99人規模が427億円(33.0%)の増加などとなっており、4人以下規模が47億円(2.4%)の減少となっている。

(表23)

##### (3) 経営組織別の年間商品販売額

経営組織別にみると、法人事業所が1兆3,146億円(構成比92.9%)、個人事業所が1,012億円(同7.1%)となっている。

前回調査と比べると、法人事業所が1,232億円(10.3%)の増加、個人事業所が71億円(7.5%)の増加となっている。

(表24)

図18 小売業の業種別年間商品販売額の構成比

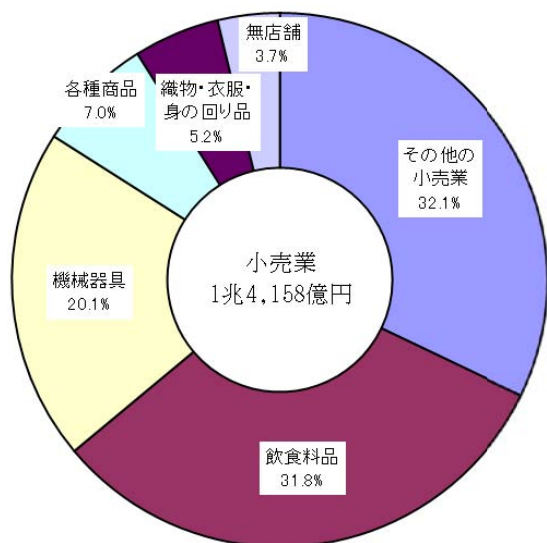


図19 小売業の業種別年間商品販売額

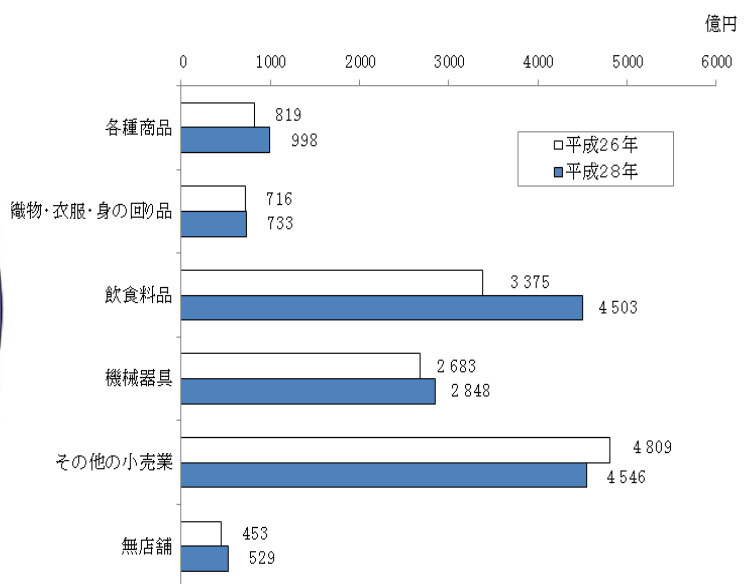




表 22 小売業の業種別年間商品販売額

区 分	年間商品販売額		構成比		増減額	前回比
	平成 2 6 年	平成 2 8 年	平成 2 6 年	平成 2 8 年		
	百万円	百万円	%	%	百万円	%
<b>小売業計</b>	<b>1 285 527</b>	<b>1 415 814</b>	<b>100.0</b>	<b>100.0</b>	<b>130 287</b>	<b>10.1</b>
各種商品小売業	81 947	99 782	6.4	7.0	17 835	21.8
織物・衣服・身の回り品小売業	71 561	73 330	5.6	5.2	1 769	2.5
飲食料品小売業	337 523	450 336	26.3	31.8	112 813	33.4
機械器具小売業	268 292	284 826	20.9	20.1	16 534	6.2
その他の小売業	480 911	454 599	37.4	32.1	△ 26 312	△ 5.5
家具・建具・畳小売業	10 012	12 848	0.8	0.9	2 836	28.3
じゅう器小売業	2 781	4 154	0.2	0.3	1 373	49.4
医薬品・化粧品小売業	116 289	131 798	9.0	9.3	15 510	13.3
農耕用品小売業	15 968	10 673	1.2	0.8	△ 5 295	△ 33.2
燃料小売業	179 685	153 899	14.0	10.9	△ 25 787	△ 14.4
書籍・文房具小売業	22 217	31 191	1.7	2.2	8 974	40.4
スポーツ用品・がん具・娯楽用品・楽器小売業	17 648	17 886	1.4	1.3	238	1.3
写真機・時計・眼鏡小売業	7 657	7 784	0.6	0.5	127	1.7
他に分類されない小売業	108 654	84 366	8.5	6.0	△ 24 288	△ 22.4
無店舗小売業	45 293	52 942	3.5	3.7	7 648	16.9

表 23 小売業の従業者規模別年間商品販売額

区 分	年間商品販売額		構成比		増減額	前回比
	平成 2 6 年	平成 2 8 年	平成 2 6 年	平成 2 8 年		
	百万円	百万円	%	%	百万円	%
<b>小売業計</b>	<b>1 285 527</b>	<b>1 415 814</b>	<b>100.0</b>	<b>100.0</b>	<b>130 287</b>	<b>10.1</b>
4人以下	196 367	191 625	15.3	13.5	△ 4 743	△ 2.4
5～9人	274 010	287 789	21.3	20.3	13 779	5.0
10～19人	288 127	346 562	22.4	24.5	58 434	20.3
20～29人	130 432	135 499	10.1	9.6	5 067	3.9
30～49人	155 166	170 179	12.1	12.0	15 013	9.7
50～99人	129 546	172 280	10.1	12.2	42 735	33.0
100人以上	111 880	111 881	8.7	7.9	1	0.0

表 24 小売業の経営組織別年間商品販売額

区 分	年間商品販売額		構成比		増減額	前回比
	平成 2 6 年	平成 2 8 年	平成 2 6 年	平成 2 8 年		
	百万円	百万円	%	%	百万円	%
<b>小売業計</b>	<b>1 285 527</b>	<b>1 415 814</b>	<b>100.0</b>	<b>100.0</b>	<b>130 287</b>	<b>10.1</b>
法人	1 191 407	1 314 591	92.7	92.9	123 184	10.3
個人	94 120	101 223	7.3	7.1	7 103	7.5

(4) 商品販売形態別の年間商品販売額（法人事業所のみ）

小売（法人）事業所の年間商品販売額 1兆3,146億円のうち、商品販売形態別にみると、店頭販売が1兆1,307億円（構成比86.0%）と最も多く、次いで訪問販売が775億円（同5.9%）、その他が709億円（同5.4%）の順となっている。

（表25、表26）

業種別にみると、店頭販売が多いのは飲食料点小売業、訪問販売が多いのは機械器具小売業、その他が多いのは無店舗小売業となっている。

（表26）

表25 小売業（法人）の業種別・商品販売形態別年間商品販売額

区 分	合 計	卸売計	小売計						
			店頭販売	訪問販売	通信・カタ ログ販売	インター ネット販売	自動販売機 による販売	その他	
	百万円	百万円	百万円	百万円	百万円	百万円	百万円	百万円	百万円
<b>小売業計</b>	<b>1 314 591</b>	<b>9 196</b>	<b>1 305 395</b>	<b>1 130 689</b>	<b>77 494</b>	<b>8 270</b>	<b>7 853</b>	<b>10 181</b>	<b>70 908</b>
各種商品小売業	99 651	-	99 651	97 272	x	x	79	x	-
織物・衣服・身の回り品小売業	68 342	195	68 147	65 853	1 514	98	636	-	45
飲食料点小売業	389 048	1 501	387 547	381 572	1 550	760	466	1 288	1 913
機械器具小売業	273 249	2 015	271 234	206 887	42 428	207	1 294	18	20 399
その他の小売業	431 991	3 815	428 176	379 105	x	x	705	x	31 336
家具・建具・畳小売業	11 878	62	11 817	9 368	584	83	x	-	x
じゅう器小売業	3 347	161	3 186	2 999	153	x	12	-	x
医薬品・化粧品小売業	126 419	98	126 321	125 774	x	x	36	7	486
農耕用品小売業	10 294	62	10 232	6 822	2 523	x	-	x	x
燃料小売業	151 257	2 866	148 392	121 342	8 167	x	-	12	x
書籍・文房具小売業	25 555	56	25 499	16 098	712	64	56	73	8 497
スポーツ用品・がん具・娯楽用品・楽器小売業	16 661	x	x	15 071	1 325	x	32	23	127
写真機・時計・眼鏡小売業	7 223	x	x	7 102	7	x	98	-	x
他に分類されない小売業	79 358	433	78 925	74 530	x	198	x	x	750
無店舗小売業	52 310	1 670	50 639	-	13 579	6 660	4 672	8 513	17 216

表26 小売業（法人）の業種別・商品販売形態別年間商品販売額の構成比

区 分	合 計	卸売計	小売計						
			店頭販売	訪問販売	通信・カタ ログ販売	インター ネット販売	自動販売機 による販売	その他	
	%	%	%	%	%	%	%	百万円	%
<b>小売業計</b>	<b>100.0</b>	<b>0.7</b>	<b>99.3</b>	<b>86.0</b>	<b>5.9</b>	<b>0.6</b>	<b>0.6</b>	<b>0.8</b>	<b>5.4</b>
各種商品小売業	100.0	-	100.0	97.6	x	x	0.1	x	-
織物・衣服・身の回り品小売業	100.0	0.3	99.7	96.4	2.2	0.1	0.9	-	0.1
飲食料点小売業	100.0	0.4	99.6	98.1	0.4	0.2	0.1	0.3	0.5
機械器具小売業	100.0	0.7	99.3	75.7	15.5	0.1	0.5	-	7.5
その他の小売業	100.0	0.9	99.1	87.8	x	x	0.2	x	7.3
家具・建具・畳小売業	100.0	0.5	99.5	78.9	4.9	0.7	x	-	x
じゅう器小売業	100.0	4.8	95.2	89.6	4.6	x	0.4	-	x
医薬品・化粧品小売業	100.0	0.1	99.9	99.5	x	x	-	-	0.4
農耕用品小売業	100.0	0.6	99.4	66.3	24.5	x	-	x	x
燃料小売業	100.0	1.9	98.1	80.2	5.4	x	-	-	x
書籍・文房具小売業	100.0	0.2	99.8	63.0	2.8	0.2	0.2	0.3	33.3
スポーツ用品・がん具・娯楽用品・楽器小売業	100.0	x	x	90.5	8.0	x	0.2	0.1	0.8
写真機・時計・眼鏡小売業	100.0	x	x	98.3	0.1	x	1.4	-	x
他に分類されない小売業	100.0	0.5	99.5	93.9	x	0.2	x	x	0.9
無店舗小売業	100.0	3.2	96.8	-	26.0	12.7	8.9	16.3	32.9

5 売場面積（法人事業所のみ）

小売業（法人）の売場面積は1,843,546㎡で、前回調査と比べると222,203㎡（13.7%）の増加となっている。

(1) 業種別の売場面積

業種別にみると、その他の小売業が673,674㎡（構成比36.5%）と最も大きく、次いで飲食料点小売業が522,004㎡（同28.3%）、各種商品小売業が271,012㎡（同14.7%）の順となっている。

前回調査と比べると、飲食料点小売業が99,613㎡（23.6%）の増加、その他の小売業が70,224㎡（11.6%）の増加などと、いずれも増加している。

（表 27、図 20）

図 20 小売業（法人）の業種別売場面積の構成比

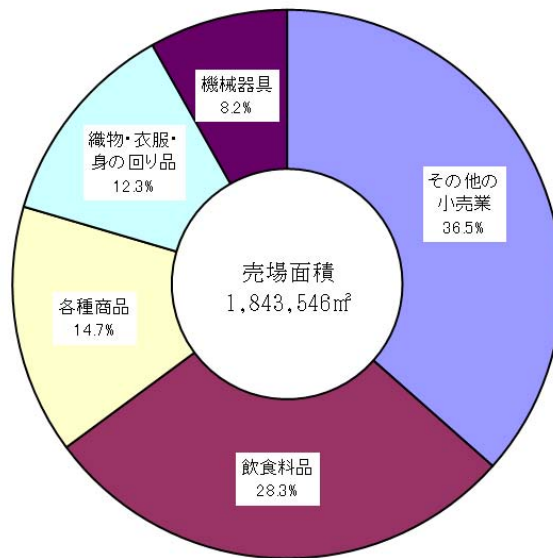


表 27 小売業（法人）の業種別売場面積

区 分	売場面積		構成比		増減数 ㎡	前回比 %
	平成26年 ㎡	平成28年 ㎡	平成26年 %	平成28年 %		
<b>小売業計</b>	<b>1 621 343</b>	<b>1 843 546</b>	<b>100.0</b>	<b>100.0</b>	<b>222 203</b>	<b>13.7</b>
各種商品小売業	232 654	271 012	14.3	14.7	38 358	16.5
繊維・衣服・身の回り品小売業	224 796	226 366	13.9	12.3	1 570	0.7
飲食料点小売業	422 391	522 004	26.1	28.3	99 613	23.6
機械器具小売業	138 052	150 490	8.5	8.2	12 438	9.0
その他の小売業	603 450	673 674	37.2	36.5	70 224	11.6
家具・建具・畳小売業	47 021	59 321	2.9	3.2	12 300	26.2
じゅう器小売業	7 263	7 325	0.4	0.4	62	0.9
医薬品・化粧品小売業	102 479	126 176	6.3	6.8	23 697	23.1
農耕用品小売業	16 691	13 644	1.0	0.7	△ 3 047	△ 18.3
燃料小売業	9 149	6 727	0.6	0.4	△ 2 422	△ 26.5
書籍・文房具小売業	27 897	43 535	1.7	2.4	15 638	56.1
スポーツ用品・がん具・娯楽用品・楽器小売業	57 634	54 836	3.6	3.0	△ 2 798	△ 4.9
写真機・時計・眼鏡小売業	12 540	12 872	0.8	0.7	332	2.6
他に分類されない小売業	322 776	349 238	19.9	18.9	26 462	8.2
無店舗小売業	-	-	-	-	-	-

(注)「平成28年」の数値より、個人経営事業所の調査項目に売場面積を含めていない。

そのため、「平成26年」の数値を、法人組織事業所のみで集計を行っている。

(2) 1事業所当たりの売場面積

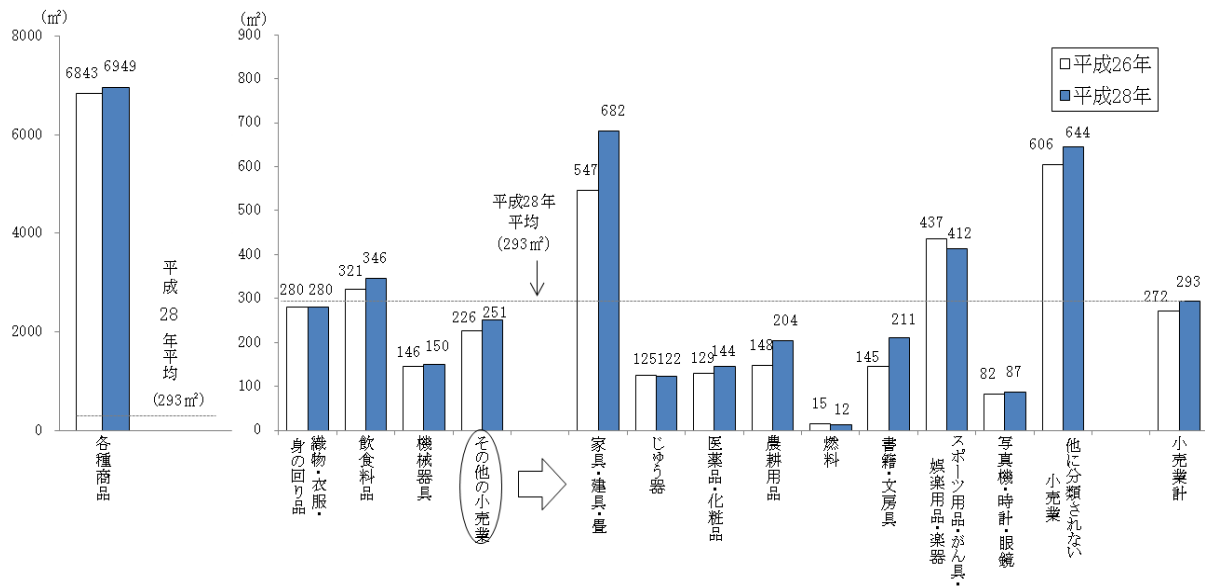
1事業所当たりの売場面積<sup>(注)</sup>は293㎡となっている。

業種別にみると、各種商品小売業が6,949㎡と最も大きく、次いで飲食料品小売業が346㎡、織物・衣服・身の回り品小売業が280㎡の順となっている。前回調査と比べると、各種商品小売業が106㎡(1.5%)の増加、その他の小売業が25㎡(11.1%)の増加などと、いずれも増加している。

(注) 1事業所当たりの売場面積は、売場面積を調査していない牛乳小売業、自動車小売業、建具小売業、畳小売業、ガソリンスタンド、新聞小売業の事業所を除いて算出している。

(図 21)

図 21 小売業（法人）の1事業所当たりの売場面積



(注) 「平成 28 年」の数値より、個人経営事業所の調査項目に売場面積を含めていない。  
そのため、「平成 26 年」の数値を、法人組織事業所のみで集計を行っている。

## 6 販売効率

### (1) 1事業所当たりの年間商品販売額

1事業所当たりの年間商品販売額は12,863万円で、前回調査と比べると986万円(8.3%)の増加となっている。

業種別にみると、各種商品小売業が21億2,303万円と最も高く、次いで機械器具小売業が1億7,539万円、無店舗小売業が1億6,701万円の順となっている。

前回調査と比べると、各種商品小売業が3億4,157万円(19.2%)の増加、無店舗小売業が3,261万円(24.3%)の増加などとなっており、その他の小売業が484万円(4.4%)の減少となっている。

(表28)

### (2) 従業者1人当たりの年間商品販売額

従業者1人当たりの年間商品販売額は2,340万円で、業種別にみると、各種商品小売業が4,173万円と最も高く、次いで機械器具小売業が2,931万円、無店舗小売業が2,627万円の順となっている。

(表28)

### (3) 就業者1人当たりの年間商品販売額

就業者1人当たりの年間商品販売額は2,271万円で、業種別にみると各種商品小売業が4,113万円と最も高く、次いで機械器具小売業が2,892万円、無店舗小売業が2,401万円の順となっている。

(表28)

表28 小売業の1事業所当たり、従業者1人当たり、就業者1人当たりの年間商品販売額

区 分	1事業所当たりの年間商品販売額				従業者1人 当たりの年間 商品販売額	就業者1人 当たりの年間 商品販売額
	平成26年	平成28年	増減額	前回比		
小売業計	11 877	12 863	986	8.3	2 340	2 271
各種商品小売業	178 146	212 303	34 157	19.2	4 173	4 113
織物・衣服・身の回り品小売業	5 467	5 589	122	2.2	1 528	1 460
飲食料品小売業	10 405	13 172	2 767	26.6	2 074	2 022
機械器具小売業	17 309	17 539	230	1.3	2 931	2 892
その他の小売業	11 086	10 602	△ 484	△ 4.4	2 288	2 211
家具・建具・畳小売業	5 082	6 361	1 279	25.2	1 662	1 628
じゅう器小売業	1 580	2 186	606	38.4	838	819
医薬品・化粧品小売業	10 572	11 207	635	6.0	2 491	2 465
農耕用品小売業	10 236	10 781	545	5.3	2 372	2 346
燃料小売業	25 487	23 713	△ 1 774	△ 7.0	4 148	4 027
書籍・文房具小売業	5 143	7 137	1 994	38.8	1 153	1 070
スポーツ用品・がん具・娯楽用品・楽器小売業	7 879	8 205	326	4.1	1 881	1 718
写真機・時計・眼鏡小売業	3 300	3 444	144	4.4	1 089	1 071
他に分類されない小売業	9 736	7 733	△ 2 003	△ 20.6	1 765	1 702
無店舗小売業	13 440	16 701	3 261	24.3	2 627	2 401

(注) 「従業者1人当たりの年間商品販売額」の従業者数及び「就業者1人当たりの年間商品販売額」の就業者数は、パート・アルバイト等を8時間換算したものをを用いている。

(4) 売場面積 1 m<sup>2</sup>当たりの年間商品販売額

売場面積 1 m<sup>2</sup>当たりの年間商品販売額<sup>(注)</sup>は 50 万円で、前回調査と比べると、3 万円 (6.4%) の増加となっている。

業種別にみると、飲食料品小売業が 74 万円と最も高く、次いで機械器具小売業が 56 万円、その他の小売業が 41 万円の順となっている。前回調査と比べると、飲食料品小売業が 9 万円 (13.8%) の増加、機械器具小売業が 3 万円 (5.7%) の増加などとなっており、その他の小売業が 3 万円 (6.8%) の減少となっている。

(注) 売場面積 1 m<sup>2</sup>当たりの年間商品販売額は、売場面積を調査していない牛乳小売業、自動車小売業、建具小売業、畳小売業、ガソリンスタンド、新聞小売業等の売場面積を持たない事業所を除いて算出している。

(表 29)

表 29 小売業の売場面積 1 m<sup>2</sup>当たりの年間商品販売額

区 分	売場面積 1 m <sup>2</sup> 当たりの年間商品販売額			
	平成 2 6 年	平成 2 8 年	増減額	前回比
	万円	万円	万円	%
<b>小売業計</b>	<b>47</b>	<b>50</b>	<b>3</b>	<b>6.4</b>
各種商品小売業	35	37	2	5.7
織物・衣服・身の回り品小売業	28	30	2	7.1
飲食料品小売業	65	74	9	13.8
機械器具小売業	53	56	3	5.7
その他の小売業	44	41	△ 3	△ 6.8
家具・建具・畳小売業	17	17	0	0.0
じゅう器小売業	19	45	26	136.8
医薬品・化粧品小売業	97	100	3	3.1
農耕用品小売業	80	75	△ 5	△ 6.3
燃料小売業	124	108	△ 16	△ 12.9
書籍・文房具小売業	33	39	6	18.2
スポーツ用品・がん具・娯楽用品・楽器小売業	28	30	2	7.1
写真機・時計・眼鏡小売業	47	56	9	19.1
他に分類されない小売業	30	22	△ 8	△ 26.7
無店舗小売業	-	-	-	-

7 開店・閉店時刻及び営業時間

小売業の開店・閉店時刻別に事業所数の構成比をみると、開店時刻は午前9時台（構成比41.4%）が最も高く、次いで午前10時台（同26.1%）、午前8時台（同21.8%）の順となっている。閉店時刻は午後6時台（構成比27.6%）が最も高く、次いで午後7時台（同24.4%）、午後8時台（同14.0%）の順となっている。

小売業の営業時間別に事業所数の構成比をみると、8時間以上10時間未満（構成比45.5%）が最も多く、次いで10時間以上12時間未満（同29.4%）、12時間以上24時間未満（同15.1%）の順となっている。

（図22、図23、図24）

図22 小売業の開店時刻別事業所数の構成比

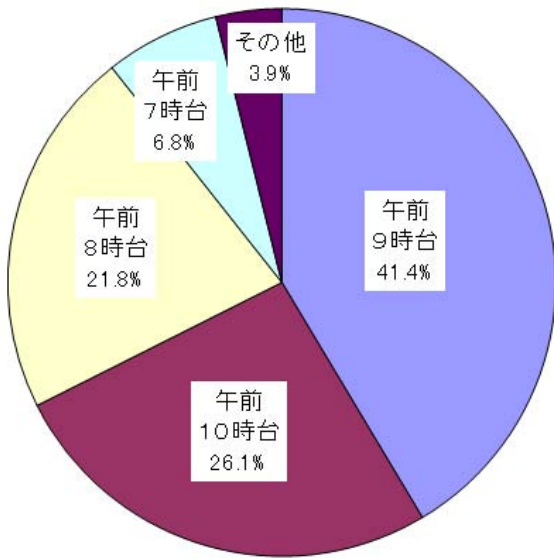


図23 小売業の閉店時刻別事業所数の構成比

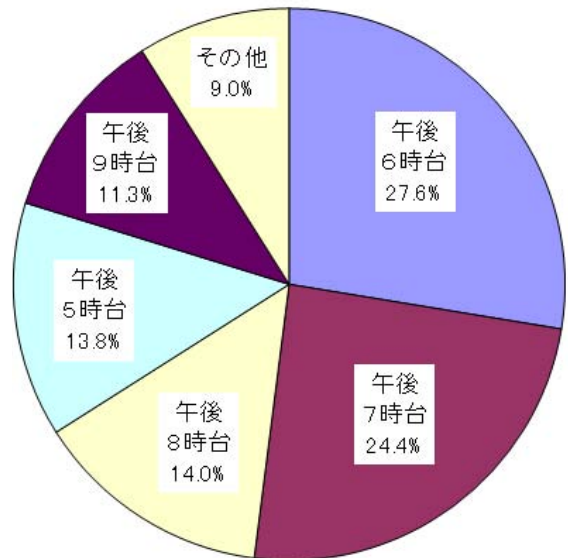
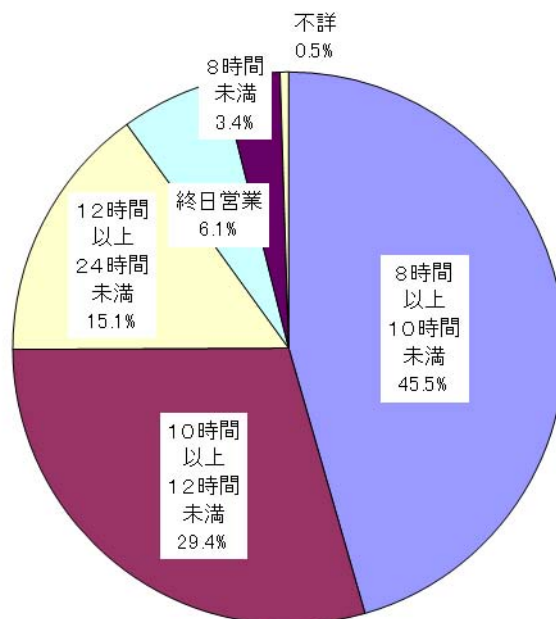


図24 小売業の営業時間別事業所数の構成比



（注）「不詳」とは、営業時間を調査していないものをいう。

8 セルフサービス店（法人事業所のみ）

小売業（法人）におけるセルフサービス店は、事業所数 1,569 事業所（構成比 24.9%）、従業者数 30,410 人（同 49.6%）、年間商品販売額 5,727 億円（同 43.6%）となっている。

業種別にみると、事業所数は飲食料品小売業が 911 事業所（構成比 58.1%）と最も多く、次いでその他の小売業が 406 事業所（同 25.9%）、織物・衣服・身の回り品小売業が 205 事業所（同 13.1%）の順となっている。従業者数は飲食料品小売業が 20,268 人（構成比 66.6%）、次いでその他の小売業が 5,340 人（同 17.6%）、各種商品小売業が 2,774 人（同 9.1%）の順となっている。年間商品販売額は飲食料品小売業が 3,570 億円（構成比 62.3%）と最も多く、次いでその他の小売業が 1,111 億円（同 19.4%）、各種商品小売業が 714 億円（同 12.5%）の順となっている。売場面積は飲食料品小売業が 482,648 m<sup>2</sup>（構成比 38.3%）と最も大きく、次いでその他の小売業が 433,782 m<sup>2</sup>（同 34.4%）、各種商品小売業が 218,186 m<sup>2</sup>（同 17.3%）の順となっている。

（表 30、図 25）

図 25 小売業（法人）におけるセルフサービス店の構成比

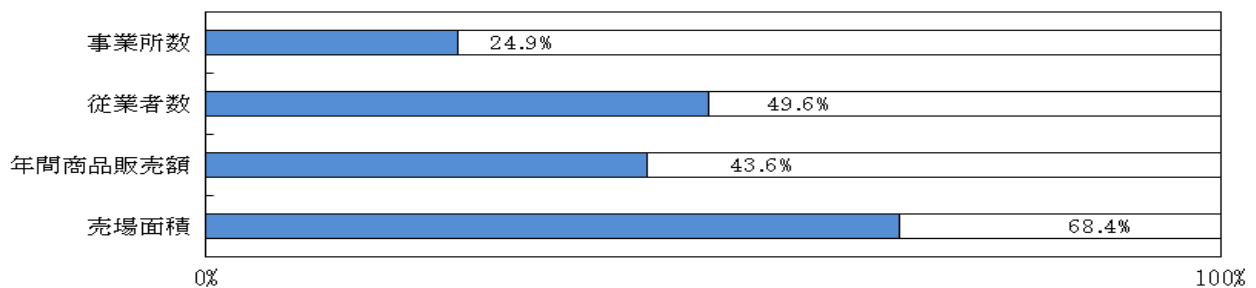


表 30 セルフサービス店の業種別事業所数、従業者数、年間商品販売額、売場面積等

区 分		事業所数	従業者数	年間商品販売額	売場面積
業 種 別			人	万円	m <sup>2</sup>
業 種 別	小売業計	1 569	30 410	57 268 347	1 260 572
	各種商品小売業	24	2 774	7 142 469	218 186
	織物・衣服・身の回り品小売業	205	1 814	2 966 592	116 336
	飲食料品小売業	911	20 268	35 697 111	482 648
	機械器具小売業	23	214	349 785	9 620
	その他の小売業	406	5 340	11 112 390	433 782
	無店舗小売業	-	-	-	-
従業者規模別	4人以下	306	822	1 599 976	34 103
	5 ～ 9人	419	2 965	5 282 824	173 004
	10 ～ 19人	415	5 763	9 651 637	225 943
	20 ～ 29人	158	3 816	5 920 789	124 945
	30 ～ 49人	128	4 700	9 785 694	203 866
	50 ～ 99人	115	8 143	16 195 692	301 304
	100人以上	28	4 201	8 831 735	197 407
販売規模別	1,000万円未満	39	321	18 410	8 126
	1,000～1,999万円	61	226	95 861	5 378
	2,000～4,999万円	195	1 091	675 803	24 971
	5,000～9,999万円	260	1 815	1 936 803	59 923
	1億～4億9,999万円	716	10 100	16 547 036	402 031
	5億円以上	298	16 857	37 994 434	760 143
売場面積規模別	30m <sup>2</sup> 未満	97	470	404 651	1 636
	30m <sup>2</sup> ～49m <sup>2</sup>	67	372	445 860	2 628
	50m <sup>2</sup> ～99m <sup>2</sup>	189	1 214	1 475 038	13 867
	100m <sup>2</sup> ～249m <sup>2</sup>	398	4 853	6 631 546	59 899
	250m <sup>2</sup> ～499m <sup>2</sup>	193	2 302	3 486 036	71 478
	500m <sup>2</sup> ～999m <sup>2</sup>	312	5 394	10 248 904	241 398
	1,000m <sup>2</sup> 以上	313	15 805	34 576 312	869 666



9 チェーン組織への加盟の有無（法人事業所のみ）

平成28年調査における小売業（法人）の6,294事業所のうち、チェーン組織（フランチャイズ・チェーン又はボランティア・チェーン）に加盟しているのは、518事業所（構成比8.2%）であった。

フランチャイズ・チェーンへの加盟事業所数は388事業所（構成比6.2%）で、業種別にみると飲食料品小売業が281事業所（フランチャイズ・チェーンに占める構成比72.4%）と最も多く、次いでその他小売業が68事業所（同17.5%）、機械器具小売業が19事業所（同4.9%）の順となっている。

ボランティア・チェーンへの加盟事業所数は130事業所（構成比2.1%）で、業種別にみると飲食料品小売業が65事業所（ボランティア・チェーンに占める構成比50.0%）と最も多く、次いでその他の小売業が35事業所（同26.9%）、機械器具小売業が21事業所（同16.2%）の順となっている。

（表31）

表31 小売業（法人）の業種別・チェーン組織加盟有無別事業所数

区 分	合計	構成比	非加盟		加盟計		フランチャイズ・チェーン		ボランティア・チェーン	
				構成比		構成比		構成比		構成比
		%		%		%		%		%
小売業計	6 294	100.0	5 776	91.8	518	8.2	388	6.2	130	2.1
各種商品小売業	39	100.0	36	92.3	3	7.7	1	2.6	2	5.1
織物・衣服・身の回り品小売業	808	100.0	789	97.6	19	2.4	13	1.6	6	0.7
飲食料品小売業	1 507	100.0	1 161	77.0	346	23.0	281	18.6	65	4.3
機械器具小売業	1 001	100.0	961	96.0	40	4.0	19	1.9	21	2.1
その他の小売業	2 688	100.0	2 585	96.2	103	3.8	68	2.5	35	1.3
無店舗小売業	251	100.0	244	97.2	7	2.8	6	2.4	1	0.4



# 統計表

第1表 産業分類（小分類）別、年次別の

産 業 分 類	計		
	平成26年	平成28年	前回比
<b>合 計</b>	<b>13 734</b>	<b>13 984</b>	<b>1.8</b>
<b>卸 売 業 計</b>	<b>2 910</b>	<b>2 977</b>	<b>2.3</b>
<b>50 各種商品卸売業</b>	<b>24</b>	<b>21</b>	<b>△ 12.5</b>
501 各種商品卸売業	24	21	△ 12.5
<b>51 繊維・衣服等卸売業</b>	<b>71</b>	<b>62</b>	<b>△ 12.7</b>
511 繊維品卸売業（衣服、身の回り品を除く）	9	5	△ 44.4
512 衣服卸売業	37	29	△ 21.6
513 身の回り品卸売業	25	28	12.0
<b>52 飲食料品卸売業</b>	<b>792</b>	<b>732</b>	<b>△ 7.6</b>
521 農畜産物・水産物卸売業	432	418	△ 3.2
522 食料・飲料卸売業	360	314	△ 12.8
<b>53 建築材料、鉱物・金属材料等卸売業</b>	<b>743</b>	<b>778</b>	<b>4.7</b>
531 建築材料卸売業	343	341	△ 0.6
532 化学製品卸売業	145	154	6.2
533 石油・鉱物卸売業	62	77	24.2
534 鉄鋼製品卸売業	70	78	11.4
535 非鉄金属卸売業	14	21	50.0
536 再生資源卸売業	109	107	△ 1.8
<b>54 機械器具卸売業</b>	<b>758</b>	<b>802</b>	<b>5.8</b>
541 産業機械器具卸売業	287	304	5.9
542 自動車卸売業	216	194	△ 10.2
543 電気機械器具卸売業	147	176	19.7
549 その他の機械器具卸売業	108	128	18.5
<b>55 その他の卸売業</b>	<b>522</b>	<b>582</b>	<b>11.5</b>
551 家具・建具・じゅう器等卸売業	71	81	14.1
552 医薬品・化粧品等卸売業	153	183	19.6
553 紙・紙製品卸売業	29	46	58.6
559 他に分類されない卸売業	269	272	1.1
<b>小 売 業 計</b>	<b>10 824</b>	<b>11 007</b>	<b>1.7</b>
<b>56 各種商品小売業</b>	<b>46</b>	<b>47</b>	<b>2.2</b>
561 百貨店、総合スーパー	19	22	15.8
569 その他の各種商品小売業（従業者が常時 50人未満のもの）	27	25	△ 7.4
<b>57 織物・衣服・身の回り品小売業</b>	<b>1 309</b>	<b>1 312</b>	<b>0.2</b>
571 呉服・服地・寝具小売業	154	150	△ 2.6
572 男子服小売業	157	166	5.7
573 婦人・子供服小売業	627	643	2.6
574 靴・履物小売業	89	77	△ 13.5
579 その他の織物・衣服・身の回り品小売業	282	276	△ 2.1
<b>58 飲食料品小売業</b>	<b>3 244</b>	<b>3 419</b>	<b>5.4</b>
581 各種食料品小売業	331	364	10.0
582 野菜・果実小売業	270	260	△ 3.7
583 食肉小売業	131	128	△ 2.3
584 鮮魚小売業	246	247	0.4
585 酒小売業	482	494	2.5
586 菓子・パン小売業	548	599	9.3
589 その他の飲食料品小売業	1 236	1 327	7.4
<b>59 機械器具小売業</b>	<b>1 550</b>	<b>1 624</b>	<b>4.8</b>
591 自動車小売業	886	929	4.9
592 自転車小売業	87	97	11.5
593 機械器具小売業（自動車、自転車を除く）	577	598	3.6
<b>60 その他の小売業</b>	<b>4 338</b>	<b>4 288</b>	<b>△ 1.2</b>
601 家具・建具・畳小売業	197	202	2.5
602 じゅう器小売業	176	190	8.0
603 医薬品・化粧品小売業	1 100	1 176	6.9
604 農耕用品小売業	156	99	△ 36.5
605 燃料小売業	705	649	△ 7.9
606 書籍・文房具小売業	432	437	1.2
607 スポーツ用品・がん具・娯楽用品・楽器小売業	224	218	△ 2.7
608 写真機・時計・眼鏡小売業	232	226	△ 2.6
609 他に分類されない小売業	1 116	1 091	△ 2.2
<b>61 無店舗小売業</b>	<b>337</b>	<b>317</b>	<b>△ 5.9</b>
611 通信販売・訪問販売小売業	227	231	1.8
612 自動販売機による小売業	46	44	△ 4.3
619 その他の無店舗小売業	64	42	△ 34.4

事業所数（法人・個人別）、前回比

法人			個人			産業
平成26年	平成28年	前回比	平成26年	平成28年	前回比	
<b>8 366</b>	<b>8 787</b>	<b>5.0</b>	<b>5 368</b>	<b>5 197</b>	<b>△ 3.2</b>	
<b>2 401</b>	<b>2 493</b>	<b>3.8</b>	<b>509</b>	<b>484</b>	<b>△ 4.9</b>	
<b>23</b>	<b>18</b>	<b>△ 21.7</b>	<b>1</b>	<b>3</b>	<b>200.0</b>	<b>50</b>
23	18	△ 21.7	1	3	200.0	501
<b>59</b>	<b>48</b>	<b>△ 18.6</b>	<b>12</b>	<b>14</b>	<b>16.7</b>	<b>51</b>
8	5	△ 37.5	1	-	-	511
31	25	△ 19.4	6	4	△ 33.3	512
20	18	△ 10.0	5	10	100.0	513
<b>569</b>	<b>530</b>	<b>△ 6.9</b>	<b>223</b>	<b>202</b>	<b>△ 9.4</b>	<b>52</b>
305	295	△ 3.3	127	123	△ 3.1	521
264	235	△ 11.0	96	79	△ 17.7	522
<b>645</b>	<b>682</b>	<b>5.7</b>	<b>98</b>	<b>96</b>	<b>△ 2.0</b>	<b>53</b>
307	302	△ 1.6	36	39	8.3	531
140	148	5.7	5	6	20.0	532
57	72	26.3	5	5	0.0	533
65	77	18.5	5	1	△ 80.0	534
13	16	23.1	1	5	400.0	535
63	67	6.3	46	40	△ 13.0	536
<b>700</b>	<b>744</b>	<b>6.3</b>	<b>58</b>	<b>58</b>	<b>0.0</b>	<b>54</b>
272	283	4.0	15	21	40.0	541
186	173	△ 7.0	30	21	△ 30.0	542
140	165	17.9	7	11	57.1	543
102	123	20.6	6	5	△ 16.7	549
<b>405</b>	<b>471</b>	<b>16.3</b>	<b>117</b>	<b>111</b>	<b>△ 5.1</b>	<b>55</b>
52	64	23.1	19	17	△ 10.5	551
117	145	23.9	36	38	5.6	552
23	40	73.9	6	6	0.0	553
213	222	4.2	56	50	△ 10.7	559
<b>5 965</b>	<b>6 294</b>	<b>5.5</b>	<b>4 859</b>	<b>4 713</b>	<b>△ 3.0</b>	
<b>34</b>	<b>39</b>	<b>14.7</b>	<b>12</b>	<b>8</b>	<b>△ 33.3</b>	<b>56</b>
19	22	15.8	-	-	-	561
15	17	13.3	12	8	△ 33.3	569
<b>802</b>	<b>808</b>	<b>0.7</b>	<b>507</b>	<b>504</b>	<b>△ 0.6</b>	<b>57</b>
98	84	△ 14.3	56	66	17.9	571
93	108	16.1	64	58	△ 9.4	572
356	390	9.6	271	253	△ 6.6	573
59	45	△ 23.7	30	32	6.7	574
196	181	△ 7.7	86	95	10.5	579
<b>1 315</b>	<b>1 507</b>	<b>14.6</b>	<b>1 929</b>	<b>1 912</b>	<b>△ 0.9</b>	<b>58</b>
200	266	33.0	131	98	△ 25.2	581
72	87	20.8	198	173	△ 12.6	582
71	65	△ 8.5	60	63	5.0	583
48	57	18.8	198	190	△ 4.0	584
95	111	16.8	387	383	△ 1.0	585
259	312	20.5	289	287	△ 0.7	586
570	609	6.8	666	718	7.8	589
<b>943</b>	<b>1 001</b>	<b>6.2</b>	<b>607</b>	<b>623</b>	<b>2.6</b>	<b>59</b>
614	663	8.0	272	266	△ 2.2	591
10	16	60.0	77	81	5.2	592
319	322	0.9	258	276	7.0	593
<b>2 672</b>	<b>2 688</b>	<b>0.6</b>	<b>1 666</b>	<b>1 600</b>	<b>△ 4.0</b>	<b>60</b>
86	87	1.2	111	115	3.6	601
58	60	3.4	118	130	10.2	602
794	874	10.1	306	302	△ 1.3	603
113	67	△ 40.7	43	32	△ 25.6	604
610	571	△ 6.4	95	78	△ 17.9	605
193	206	6.7	239	231	△ 3.3	606
132	133	0.8	92	85	△ 7.6	607
153	148	△ 3.3	79	78	△ 1.3	608
533	542	1.7	583	549	△ 5.8	609
<b>199</b>	<b>251</b>	<b>26.1</b>	<b>138</b>	<b>66</b>	<b>△ 52.2</b>	<b>61</b>
129	181	40.3	98	50	△ 49.0	611
24	28	16.7	22	16	△ 27.3	612
46	42	△ 8.7	18	-	-	619

第2表 産業分類（小分類）別、年次別の

産 業 分 類	計		
	平成26年	平成28年	前回は
<b>合 計</b>	<b>90 021</b>	<b>98 210</b>	<b>9.1</b>
<b>卸 売 業 計</b>	<b>22 535</b>	<b>23 136</b>	<b>2.7</b>
<b>50 各種商品卸売業</b>	<b>292</b>	<b>244</b>	<b>△ 16.4</b>
501 各種商品卸売業	292	244	△ 16.4
<b>51 繊維・衣服等卸売業</b>	<b>433</b>	<b>301</b>	<b>△ 30.5</b>
511 繊維品卸売業（衣服、身の回り品を除く）	28	12	△ 57.1
512 衣服卸売業	250	157	△ 37.2
513 身の回り品卸売業	155	132	△ 14.8
<b>52 飲食料品卸売業</b>	<b>6 839</b>	<b>6 505</b>	<b>△ 4.9</b>
521 農畜産物・水産物卸売業	4 162	3 640	△ 12.5
522 食料・飲料卸売業	2 677	2 865	7.0
<b>53 建築材料、鉱物・金属材料等卸売業</b>	<b>5 396</b>	<b>5 456</b>	<b>1.1</b>
531 建築材料卸売業	2 354	2 161	△ 8.2
532 化学製品卸売業	1 005	1 143	13.7
533 石油・鉱物卸売業	645	713	10.5
534 鉄鋼製品卸売業	560	603	7.7
535 非鉄金属卸売業	87	162	86.2
536 再生資源卸売業	745	674	△ 9.5
<b>54 機械器具卸売業</b>	<b>5 506</b>	<b>6 019</b>	<b>9.3</b>
541 産業機械器具卸売業	1 829	1 878	2.7
542 自動車卸売業	1 763	1 828	3.7
543 電気機械器具卸売業	1 156	1 297	12.2
549 その他の機械器具卸売業	758	1 016	34.0
<b>55 その他の卸売業</b>	<b>4 069</b>	<b>4 611</b>	<b>13.3</b>
551 家具・建具・じゅう器等卸売業	438	501	14.4
552 医薬品・化粧品等卸売業	1 737	2 047	17.8
553 紙・紙製品卸売業	192	439	128.6
559 他に分類されない卸売業	1 702	1 624	△ 4.6
<b>小 売 業 計</b>	<b>67 486</b>	<b>75 074</b>	<b>11.2</b>
<b>56 各種商品小売業</b>	<b>2 521</b>	<b>3 288</b>	<b>30.4</b>
561 百貨店、総合スーパー	2 391	3 097	29.5
569 その他の各種商品小売業（従業者が常時 50人未満のもの）	130	191	46.9
<b>57 織物・衣服・身の回り品小売業</b>	<b>5 367</b>	<b>5 431</b>	<b>1.2</b>
571 呉服・服地・寝具小売業	626	533	△ 14.9
572 男子服小売業	622	746	19.9
573 婦人・子供服小売業	2 477	2 546	2.8
574 靴・履物小売業	288	311	8.0
579 その他の織物・衣服・身の回り品小売業	1 354	1 295	△ 4.4
<b>58 飲食料品小売業</b>	<b>24 811</b>	<b>30 308</b>	<b>22.2</b>
581 各種食料品小売業	8 185	12 440	52.0
582 野菜・果実小売業	981	932	△ 5.0
583 食肉小売業	610	529	△ 13.3
584 鮮魚小売業	754	795	5.4
585 酒小売業	1 128	1 213	7.5
586 菓子・パン小売業	2 649	2 946	11.2
589 その他の飲食料品小売業	10 504	11 453	9.0
<b>59 機械器具小売業</b>	<b>9 707</b>	<b>9 924</b>	<b>2.2</b>
591 自動車小売業	6 593	6 891	4.5
592 自転車小売業	208	230	10.6
593 機械器具小売業（自動車、自転車を除く）	2 906	2 803	△ 3.5
<b>60 その他の小売業</b>	<b>22 996</b>	<b>23 945</b>	<b>4.1</b>
601 家具・建具・畳小売業	789	839	6.3
602 じゅう器小売業	432	514	19.0
603 医薬品・化粧品小売業	5 488	5 882	7.2
604 農耕用品小売業	739	480	△ 35.0
605 燃料小売業	4 374	4 095	△ 6.4
606 書籍・文房具小売業	4 131	4 460	8.0
607 スポーツ用品・がん具・娯楽用品・楽器小売業	1 043	1 170	12.2
608 写真機・時計・眼鏡小売業	785	740	△ 5.7
609 他に分類されない小売業	5 215	5 765	10.5
<b>61 無店舗小売業</b>	<b>2 084</b>	<b>2 178</b>	<b>4.5</b>
611 通信販売・訪問販売小売業	1 169	1 144	△ 2.1
612 自動販売機による小売業	338	400	18.3
619 その他の無店舗小売業	577	634	9.9

従業者数（法人・個人別）、前回比

法人			個人			産業
平成26年	平成28年	前回比	平成26年	平成28年	前回比	
人	人	%	人	人	%	
<b>74 753</b>	<b>83 219</b>	<b>11.3</b>	<b>15 268</b>	<b>14 991</b>	<b>△ 1.8</b>	
<b>21 142</b>	<b>21 881</b>	<b>3.5</b>	<b>1 393</b>	<b>1 255</b>	<b>△ 9.9</b>	
<b>287</b>	<b>233</b>	<b>△ 18.8</b>	<b>5</b>	<b>11</b>	<b>120.0</b>	<b>50</b>
287	233	△ 18.8	5	11	120.0	501
<b>413</b>	<b>272</b>	<b>△ 34.1</b>	<b>20</b>	<b>29</b>	<b>45.0</b>	<b>51</b>
26	12	△ 53.8	2	-	-	511
241	147	△ 39.0	9	10	11.1	512
146	113	△ 22.6	9	19	111.1	513
<b>6 227</b>	<b>5 920</b>	<b>△ 4.9</b>	<b>612</b>	<b>585</b>	<b>△ 4.4</b>	<b>52</b>
3 781	3 268	△ 13.6	381	372	△ 2.4	521
2 446	2 652	8.4	231	213	△ 7.8	522
<b>5 147</b>	<b>5 225</b>	<b>1.5</b>	<b>249</b>	<b>231</b>	<b>△ 7.2</b>	<b>53</b>
2 274	2 071	△ 8.9	80	90	12.5	531
989	1 124	13.7	16	19	18.8	532
634	699	10.3	11	14	27.3	533
547	602	10.1	13	1	△ 92.3	534
85	152	78.8	2	10	400.0	535
618	577	△ 6.6	127	97	△ 23.6	536
<b>5 347</b>	<b>5 879</b>	<b>9.9</b>	<b>159</b>	<b>140</b>	<b>△ 11.9</b>	<b>54</b>
1 791	1 832	2.3	38	46	21.1	541
1 678	1 772	5.6	85	56	△ 34.1	542
1 135	1 273	12.2	21	24	14.3	543
743	1 002	34.9	15	14	△ 6.7	549
<b>3 721</b>	<b>4 352</b>	<b>17.0</b>	<b>348</b>	<b>259</b>	<b>△ 25.6</b>	<b>55</b>
395	467	18.2	43	34	△ 20.9	551
1 638	1 972	20.4	99	75	△ 24.2	552
173	428	147.4	19	11	△ 42.1	553
1 515	1 485	△ 2.0	187	139	△ 25.7	559
<b>53 611</b>	<b>61 338</b>	<b>14.4</b>	<b>13 875</b>	<b>13 736</b>	<b>△ 1.0</b>	
<b>2 497</b>	<b>3 271</b>	<b>31.0</b>	<b>24</b>	<b>17</b>	<b>△ 29.2</b>	<b>56</b>
2 391	3 097	29.5	-	-	-	561
106	174	64.2	24	17	△ 29.2	569
<b>4 408</b>	<b>4 469</b>	<b>1.4</b>	<b>959</b>	<b>962</b>	<b>0.3</b>	<b>57</b>
487	386	△ 20.7	139	147	5.8	571
495	633	27.9	127	113	△ 11.0	572
1 967	2 047	4.1	510	499	△ 2.2	573
240	257	7.1	48	54	12.5	574
1 219	1 146	△ 6.0	135	149	10.4	579
<b>18 191</b>	<b>23 362</b>	<b>28.4</b>	<b>6 620</b>	<b>6 946</b>	<b>4.9</b>	<b>58</b>
7 854	12 208	55.4	331	232	△ 29.9	581
498	514	3.2	483	418	△ 13.5	582
450	362	△ 19.6	160	167	4.4	583
303	391	29.0	451	404	△ 10.4	584
400	490	22.5	728	723	△ 0.7	585
1 798	2 144	19.2	851	802	△ 5.8	586
6 888	7 253	5.3	3 616	4 200	16.2	589
<b>8 338</b>	<b>8 580</b>	<b>2.9</b>	<b>1 369</b>	<b>1 344</b>	<b>△ 1.8</b>	<b>59</b>
5 936	6 265	5.5	657	626	△ 4.7	591
65	88	35.4	143	142	△ 0.7	592
2 337	2 227	△ 4.7	569	576	1.2	593
<b>18 332</b>	<b>19 597</b>	<b>6.9</b>	<b>4 664</b>	<b>4 348</b>	<b>△ 6.8</b>	<b>60</b>
550	608	10.5	239	231	△ 3.3	601
216	276	27.8	216	238	10.2	602
4 816	5 207	8.1	672	675	0.4	603
654	414	△ 36.7	85	66	△ 22.4	604
4 053	3 867	△ 4.6	321	228	△ 29.0	605
2 497	2 952	18.2	1 634	1 508	△ 7.7	606
845	1 000	18.3	198	170	△ 14.1	607
619	581	△ 6.1	166	159	△ 4.2	608
4 082	4 692	14.9	1 133	1 073	△ 5.3	609
<b>1 845</b>	<b>2 059</b>	<b>11.6</b>	<b>239</b>	<b>119</b>	<b>△ 50.2</b>	<b>61</b>
1 001	1 049	4.8	168	95	△ 43.5	611
306	376	22.9	32	24	△ 25.0	612
538	634	17.8	39	-	-	619

第3表 産業分類（小分類）別、年次別の

産 業 分 類	計		
	平成26年	平成28年	前回比
	万円	万円	%
<b>合 計</b>	<b>278 138 704</b>	<b>298 996 015</b>	<b>7.5</b>
<b>卸 売 業 計</b>	<b>149 585 982</b>	<b>157 414 566</b>	<b>5.2</b>
<b>50 各種商品卸売業</b>	<b>1 603 545</b>	<b>1 228 146</b>	<b>△ 23.4</b>
501 各種商品卸売業	1 603 545	1 228 146	△ 23.4
<b>51 繊維・衣服等卸売業</b>	<b>1 157 261</b>	<b>514 081</b>	<b>△ 55.6</b>
511 繊維品卸売業（衣服、身の回り品を除く）	124 461	15 828	△ 87.3
512 衣服卸売業	712 804	299 790	△ 57.9
513 身の回り品卸売業	319 996	198 463	△ 38.0
<b>52 飲食料品卸売業</b>	<b>38 335 616</b>	<b>38 391 902</b>	<b>0.1</b>
521 農畜産物・水産物卸売業	24 185 836	20 418 669	△ 15.6
522 食料・飲料卸売業	14 149 780	17 973 233	27.0
<b>53 建築材料、鉱物・金属材料等卸売業</b>	<b>52 498 155</b>	<b>47 053 567</b>	<b>△ 10.4</b>
531 建築材料卸売業	18 356 603	13 550 759	△ 26.2
532 化学製品卸売業	8 160 889	9 788 625	19.9
533 石油・鉱物卸売業	15 356 599	11 830 972	△ 23.0
534 鉄鋼製品卸売業	4 276 500	7 744 752	81.1
535 非鉄金属卸売業	1 239 521	1 481 945	19.6
536 再生資源卸売業	5 108 043	2 656 514	△ 48.0
<b>54 機械器具卸売業</b>	<b>30 600 449</b>	<b>38 751 830</b>	<b>26.6</b>
541 産業機械器具卸売業	9 305 069	11 060 510	18.9
542 自動車卸売業	9 354 320	10 841 377	15.9
543 電気機械器具卸売業	7 047 093	10 768 811	52.8
549 その他の機械器具卸売業	4 893 967	6 081 132	24.3
<b>55 その他の卸売業</b>	<b>25 390 956</b>	<b>31 475 040</b>	<b>24.0</b>
551 家具・建具・じゅう器等卸売業	1 548 465	2 380 333	53.7
552 医薬品・化粧品等卸売業	16 071 743	20 871 583	29.9
553 紙・紙製品卸売業	695 837	2 409 526	246.3
559 他に分類されない卸売業	7 074 911	5 813 598	△ 17.8
<b>小 売 業 計</b>	<b>128 552 722</b>	<b>141 581 449</b>	<b>10.1</b>
<b>56 各種商品小売業</b>	<b>8 194 728</b>	<b>9 978 236</b>	<b>21.8</b>
561 百貨店、総合スーパー	7 943 948	9 589 452	20.7
569 その他の各種商品小売業（従業者が常時 50人未満のもの）	250 780	388 784	55.0
<b>57 織物・衣服・身の回り品小売業</b>	<b>7 156 101</b>	<b>7 332 987</b>	<b>2.5</b>
571 呉服・服地・寝具小売業	694 842	532 895	△ 23.3
572 男子服小売業	927 782	1 190 039	28.3
573 婦人・子供服小売業	3 406 899	3 636 234	6.7
574 靴・履物小売業	482 107	447 003	△ 7.3
579 その他の織物・衣服・身の回り品小売業	1 644 471	1 526 816	△ 7.2
<b>58 飲食料品小売業</b>	<b>33 752 263</b>	<b>45 033 569</b>	<b>33.4</b>
581 各種食料品小売業	15 995 901	24 251 509	51.6
582 野菜・果実小売業	917 860	909 350	△ 0.9
583 食肉小売業	782 242	835 257	6.8
584 鮮魚小売業	689 524	1 077 406	56.3
585 酒小売業	1 284 189	1 694 363	31.9
586 菓子・パン小売業	1 496 372	1 873 040	25.2
589 その他の飲食料品小売業	12 586 175	14 392 644	14.4
<b>59 機械器具小売業</b>	<b>26 829 207</b>	<b>28 482 576</b>	<b>6.2</b>
591 自動車小売業	19 314 987	20 650 240	6.9
592 自転車小売業	144 354	213 068	47.6
593 機械器具小売業（自動車、自転車を除く）	7 369 866	7 619 268	3.4
<b>60 その他の小売業</b>	<b>48 091 089</b>	<b>45 459 902</b>	<b>△ 5.5</b>
601 家具・建具・畳小売業	1 001 189	1 284 838	28.3
602 じゅう器小売業	278 129	415 403	49.4
603 医薬品・化粧品小売業	11 628 862	13 179 846	13.3
604 農耕用品小売業	1 596 810	1 067 291	△ 33.2
605 燃料小売業	17 968 509	15 389 854	△ 14.4
606 書籍・文房具小売業	2 221 675	3 119 070	40.4
607 スポーツ用品・がん具・娯楽用品・楽器小売業	1 764 847	1 788 607	1.3
608 写真機・時計・眼鏡小売業	765 700	778 442	1.7
609 他に分類されない小売業	10 865 368	8 436 551	△ 22.4
<b>61 無店舗小売業</b>	<b>4 529 334</b>	<b>5 294 179</b>	<b>16.9</b>
611 通信販売・訪問販売小売業	2 230 797	2 679 575	20.1
612 自動販売機による小売業	665 121	878 671	32.1
619 その他の無店舗小売業	1 633 416	1 735 933	6.3



年間商品販売額（法人・個人別）、前回比

法人			個人			産業
平成26年	平成28年	前回比	平成26年	平成28年	前回比	
万円	万円	%	万円	万円	%	
<b>267 251 878</b>	<b>287 551 017</b>	<b>7.6</b>	<b>10 886 826</b>	<b>11 444 998</b>	<b>5.1</b>	
<b>148 111 192</b>	<b>156 091 886</b>	<b>5.4</b>	<b>1 474 790</b>	<b>1 322 680</b>	<b>△ 10.3</b>	
x	<b>1 212 957</b>	x	x	<b>15 189</b>	x	<b>50</b>
x	1 212 957	x	x	15 189	x	501
x	<b>484 132</b>	x	x	<b>29 949</b>	x	<b>51</b>
x	15 828	x	x	-	x	511
702 928	293 887	△ 58.2	9 876	5 903	△ 40.2	512
314 267	174 417	△ 44.5	5 729	24 046	319.7	513
<b>37 594 453</b>	<b>37 722 841</b>	<b>0.3</b>	<b>741 163</b>	<b>669 061</b>	<b>△ 9.7</b>	<b>52</b>
23 666 286	19 930 953	△ 15.8	519 550	487 716	△ 6.1	521
13 928 167	17 791 888	27.7	221 613	181 345	△ 18.2	522
<b>52 224 673</b>	<b>46 815 235</b>	<b>△ 10.4</b>	<b>273 482</b>	<b>238 332</b>	<b>△ 12.9</b>	<b>53</b>
18 287 968	13 465 524	△ 26.4	68 635	85 235	24.2	531
8 138 067	9 759 224	19.9	22 822	29 401	28.8	532
15 325 055	11 808 567	△ 22.9	31 544	22 405	△ 29.0	533
x	x	x	x	x	x	534
x	x	x	x	x	x	535
4 969 199	2 563 430	△ 48.4	138 844	93 084	△ 33.0	536
<b>30 448 710</b>	<b>38 606 721</b>	<b>26.8</b>	<b>151 739</b>	<b>145 109</b>	<b>△ 4.4</b>	<b>54</b>
9 269 688	11 006 578	18.7	35 381	53 932	52.4	541
9 269 660	10 780 106	16.3	84 660	61 271	△ 27.6	542
7 026 410	10 748 904	53.0	20 683	19 907	△ 3.8	543
4 882 952	6 071 133	24.3	11 015	9 999	△ 9.2	549
<b>25 113 257</b>	<b>31 250 000</b>	<b>24.4</b>	<b>277 699</b>	<b>225 040</b>	<b>△ 19.0</b>	<b>55</b>
1 511 006	2 363 433	56.4	37 459	16 900	△ 54.9	551
16 008 252	20 803 872	30.0	63 491	67 711	6.6	552
677 347	2 404 612	255.0	18 490	4 914	△ 73.4	553
6 916 652	5 678 083	△ 17.9	158 259	135 515	△ 14.4	559
<b>119 140 686</b>	<b>131 459 131</b>	<b>10.3</b>	<b>9 412 036</b>	<b>10 122 318</b>	<b>7.5</b>	
<b>8 182 509</b>	<b>9 965 127</b>	<b>21.8</b>	<b>12 219</b>	<b>13 109</b>	<b>7.3</b>	<b>56</b>
7 943 948	9 589 452	20.7	-	-	-	561
238 561	375 675	57.5	12 219	13 109	7.3	569
<b>6 621 850</b>	<b>6 834 178</b>	<b>3.2</b>	<b>534 251</b>	<b>498 809</b>	<b>△ 6.6</b>	<b>57</b>
616 970	449 219	△ 27.2	77 872	83 676	7.5	571
845 580	1 112 607	31.6	82 202	77 432	△ 5.8	572
3 110 152	3 369 782	8.3	296 747	266 452	△ 10.2	573
463 677	428 489	△ 7.6	18 430	18 514	0.5	574
1 585 471	1 474 081	△ 7.0	59 000	52 735	△ 10.6	579
<b>28 516 449</b>	<b>38 904 830</b>	<b>36.4</b>	<b>5 235 814</b>	<b>6 128 739</b>	<b>17.1</b>	<b>58</b>
15 753 114	24 100 215	53.0	242 787	151 294	△ 37.7	581
663 283	678 560	2.3	254 577	230 790	△ 9.3	582
630 937	659 403	4.5	151 305	175 854	16.2	583
434 443	809 034	86.2	255 081	268 372	5.2	584
865 122	1 226 412	41.8	419 067	467 951	11.7	585
1 186 565	1 566 827	32.0	309 807	306 213	△ 1.2	586
8 982 985	9 864 379	9.8	3 603 190	4 528 265	25.7	589
<b>25 781 039</b>	<b>27 324 935</b>	<b>6.0</b>	<b>1 048 168</b>	<b>1 157 641</b>	<b>10.4</b>	<b>59</b>
18 701 568	19 967 428	6.8	613 419	682 812	11.3	591
91 157	142 632	56.5	53 197	70 436	32.4	592
6 988 314	7 214 875	3.2	381 552	404 393	6.0	593
<b>45 658 262</b>	<b>43 199 084</b>	<b>△ 5.4</b>	<b>2 432 827</b>	<b>2 260 818</b>	<b>△ 7.1</b>	<b>60</b>
909 421	1 187 826	30.6	91 768	97 012	5.7	601
197 472	334 721	69.5	80 657	80 682	0.0	602
11 052 281	12 641 869	14.4	576 581	537 977	△ 6.7	603
1 556 835	1 029 355	△ 33.9	39 975	37 936	△ 5.1	604
17 591 371	15 125 735	△ 14.0	377 138	264 119	△ 30.0	605
1 675 081	2 555 479	52.6	546 594	563 591	3.1	606
1 642 801	1 666 064	1.4	122 046	122 543	0.4	607
707 477	722 266	2.1	58 223	56 176	△ 3.5	608
10 325 523	7 935 769	△ 23.1	539 845	500 782	△ 7.2	609
<b>4 380 577</b>	<b>5 230 977</b>	<b>19.4</b>	<b>148 757</b>	<b>63 202</b>	<b>△ 57.5</b>	<b>61</b>
2 103 272	2 619 827	24.6	127 525	59 748	△ 53.1	611
659 716	875 217	32.7	5 405	3 454	△ 36.1	612
1 617 589	1 735 933	7.3	15 827	-	-	619

第4表 産業分類（小分類）別、年次別の

産 業 分 類		平成26年	平成28年
<b>合 計</b>		<b>1 621 343</b>	<b>1 843 546</b>
<b>卸 売 業 計</b>		-	-
<b>50 各種商品卸売業</b>		-	-
501 各種商品卸売業		-	-
<b>51 繊維・衣服等卸売業</b>		-	-
511 繊維品卸売業（衣服、身の回り品を除く）		-	-
512 衣服卸売業		-	-
513 身の回り品卸売業		-	-
<b>52 飲食料品卸売業</b>		-	-
521 農畜産物・水産物卸売業		-	-
522 食料・飲料卸売業		-	-
<b>53 建築材料、鉱物・金属材料等卸売業</b>		-	-
531 建築材料卸売業		-	-
532 化学製品卸売業		-	-
533 石油・鉱物卸売業		-	-
534 鉄鋼製品卸売業		-	-
535 非鉄金属卸売業		-	-
536 再生資源卸売業		-	-
<b>54 機械器具卸売業</b>		-	-
541 産業機械器具卸売業		-	-
542 自動車卸売業		-	-
543 電気機械器具卸売業		-	-
549 その他の機械器具卸売業		-	-
<b>55 その他の卸売業</b>		-	-
551 家具・建具・じゅう器等卸売業		-	-
552 医薬品・化粧品等卸売業		-	-
553 紙・紙製品卸売業		-	-
559 他に分類されない卸売業		-	-
<b>小 売 業 計</b>		<b>1 621 343</b>	<b>1 843 546</b>
<b>56 各種商品小売業</b>		<b>232 654</b>	<b>271 012</b>
561 百貨店、総合スーパー		228 139	263 629
569 その他の各種商品小売業（従業者が常時 50人未満のもの）		4 515	7 383
<b>57 織物・衣服・身の回り品小売業</b>		<b>224 796</b>	<b>226 366</b>
571 呉服・服地・寝具小売業		20 305	13 419
572 男子服小売業		34 308	37 302
573 婦人・子供服小売業		90 386	98 422
574 靴・履物小売業		13 322	11 701
579 その他の織物・衣服・身の回り品小売業		66 475	65 522
<b>58 飲食料品小売業</b>		<b>422 391</b>	<b>522 004</b>
581 各種食料品小売業		261 276	340 881
582 野菜・果実小売業		11 624	10 536
583 食肉小売業		4 523	4 623
584 鮮魚小売業		3 347	4 840
585 酒小売業		13 092	16 176
586 菓子・パン小売業		20 232	26 354
589 その他の飲食料品小売業		108 297	118 594
<b>59 機械器具小売業</b>		<b>138 052</b>	<b>150 490</b>
591 自動車小売業		27 463	34 253
592 自転車小売業		2 921	4 281
593 機械器具小売業（自動車、自転車を除く）		107 668	111 956
<b>60 その他の小売業</b>		<b>603 450</b>	<b>673 674</b>
601 家具・建具・畳小売業		47 021	59 321
602 じゅう器小売業		7 263	7 325
603 医薬品・化粧品小売業		102 479	126 176
604 農耕用品小売業		16 691	13 644
605 燃料小売業		9 149	6 727
606 書籍・文房具小売業		27 897	43 535
607 スポーツ用品・がん具・娯楽用品・楽器小売業		57 634	54 836
608 写真機・時計・眼鏡小売業		12 540	12 872
609 他に分類されない小売業		322 776	349 238
<b>61 無店舗小売業</b>		-	-
611 通信販売・訪問販売小売業		-	-
612 自動販売機による小売業		-	-
619 その他の無店舗小売業		-	-

売場面積、前回比【法人事業所】

前回比	産業
%	
<b>13.7</b>	
-	<b>50</b>
-	501
-	<b>51</b>
-	511
-	512
-	513
-	<b>52</b>
-	521
-	522
-	<b>53</b>
-	531
-	532
-	533
-	534
-	535
-	536
-	<b>54</b>
-	541
-	542
-	543
-	549
-	<b>55</b>
-	551
-	552
-	553
-	559
<b>13.7</b>	
<b>16.5</b>	<b>56</b>
15.6	561
63.5	569
<b>0.7</b>	<b>57</b>
△ 33.9	571
8.7	572
8.9	573
△ 12.2	574
△ 1.4	579
<b>23.6</b>	<b>58</b>
30.5	581
△ 9.4	582
2.2	583
44.6	584
23.6	585
30.3	586
9.5	589
<b>9.0</b>	<b>59</b>
24.7	591
46.6	592
4.0	593
<b>11.6</b>	<b>60</b>
26.2	601
0.9	602
23.1	603
△ 18.3	604
△ 26.5	605
56.1	606
△ 4.9	607
2.6	608
8.2	609
-	<b>61</b>
-	611
-	612
-	619

第5表 産業分類（小分類）別、年次別の1事業所当たり年間商品販売額、従業者1人当たり

産 業 分 類	1事業所当たり年間商品販売額			従業者1人
	平成26年	平成28年	前年比	平成26年
<b>合 計</b>	20 252	21 381	5.6	3 556
<b>卸 売 業 計</b>	51 404	52 877	2.9	6 985
<b>50 各種商品卸売業</b>	66 814	58 483	△ 12.5	5 568
501 各種商品卸売業	66 814	58 483	△ 12.5	5 568
<b>51 繊維・衣服等卸売業</b>	16 299	8 292	△ 49.1	2 816
511 繊維品卸売業（衣服、身の回り品を除く）	13 829	3 166	△ 77.1	4 445
512 衣服卸売業	19 265	10 338	△ 46.3	2 982
513 身の回り品卸売業	12 800	7 088	△ 44.6	2 222
<b>52 飲食料品卸売業</b>	48 404	52 448	8.4	6 171
521 農畜産物・水産物卸売業	55 986	48 848	△ 12.7	6 472
522 食料・飲料卸売業	39 305	57 240	45.6	5 717
<b>53 建築材料、鉱物・金属材料等卸売業</b>	70 657	60 480	△ 14.4	9 900
531 建築材料卸売業	53 518	39 738	△ 25.7	7 892
532 化学製品卸売業	56 282	63 563	12.9	8 362
533 石油・鉱物卸売業	247 687	153 649	△ 38.0	23 995
534 鉄鋼製品卸売業	61 093	99 292	62.5	7 761
535 非鉄金属卸売業	88 537	70 569	△ 20.3	14 413
536 再生資源卸売業	46 863	24 827	△ 47.0	7 055
<b>54 機械器具卸売業</b>	40 370	48 319	19.7	5 653
541 産業機械器具卸売業	32 422	36 383	12.2	5 149
542 自動車卸売業	43 307	55 883	29.0	5 464
543 電気機械器具卸売業	47 939	61 186	27.6	6 144
549 その他の機械器具卸売業	45 315	47 509	4.8	6 551
<b>55 その他の卸売業</b>	48 642	54 081	11.2	6 705
551 家具・建具・じゅう器等卸売業	21 809	29 387	34.7	3 669
552 医薬品・化粧品等卸売業	105 044	114 052	8.6	9 824
553 紙・紙製品卸売業	23 994	52 381	118.3	3 909
559 他に分類されない卸売業	26 301	21 374	△ 18.7	4 562
<b>小 売 業 計</b>	11 877	12 863	8.3	2 263
<b>56 各種商品小売業</b>	178 146	212 303	19.2	3 620
561 百貨店、総合スーパー	418 103	435 884	4.3	3 709
569 その他の各種商品小売業（従業者が常時 50人未満のもの）	9 288	15 551	67.4	2 056
<b>57 織物・衣服・身の回り品小売業</b>	5 467	5 589	2.2	1 521
571 呉服・服地・寝具小売業	4 512	3 553	△ 21.3	1 174
572 男子服小売業	5 909	7 169	21.3	1 625
573 婦人・子供服小売業	5 434	5 655	4.1	1 535
574 靴・履物小売業	5 417	5 805	7.2	1 806
579 その他の織物・衣服・身の回り品小売業	5 831	5 532	△ 5.1	1 559
<b>58 飲食料品小売業</b>	10 405	13 172	26.6	1 802
581 各種食料品小売業	48 326	66 625	37.9	2 651
582 野菜・果実小売業	3 399	3 498	2.9	1 055
583 食肉小売業	5 971	6 525	9.3	1 473
584 鮮魚小売業	2 803	4 362	55.6	975
585 酒小売業	2 664	3 430	28.8	1 191
586 菓子・パン小売業	2 731	3 127	14.5	683
589 その他の飲食料品小売業	10 183	10 846	6.5	1 721
<b>59 機械器具小売業</b>	17 309	17 539	1.3	2 830
591 自動車小売業	21 800	22 228	2.0	2 962
592 自転車小売業	1 659	2 197	32.4	729
593 機械器具小売業（自動車、自転車を除く）	12 773	12 741	△ 0.3	2 668
<b>60 その他の小売業</b>	11 086	10 602	△ 4.4	2 441
601 家具・建具・畳小売業	5 082	6 361	25.2	1 294
602 じゅう器小売業	1 580	2 186	38.4	661
603 医薬品・化粧品小売業	10 572	11 207	6.0	2 313
604 農耕用品小売業	10 236	10 781	5.3	2 224
605 燃料小売業	25 487	23 713	△ 7.0	4 371
606 書籍・文房具小売業	5 143	7 137	38.8	911
607 スポーツ用品・がん具・娯楽用品・楽器小売業	7 879	8 205	4.1	1 974
608 写真機・時計・眼鏡小売業	3 300	3 444	4.4	1 035
609 他に分類されない小売業	9 736	7 733	△ 20.6	2 375
<b>61 無店舗小売業</b>	13 440	16 701	24.3	2 342
611 通信販売・訪問販売小売業	9 827	11 600	18.0	2 008
612 自動販売機による小売業	14 459	19 970	38.1	1 974
619 その他の無店舗小売業	25 522	41 332	61.9	3 361

年間商品販売額、就業者1人当たり年間商品販売額、売場面積1㎡当たり年間商品販売額、前回比

当たり年間商品販売額			就業者1人当たり年間商品販売額			売場面積1㎡当たり年間商品販売額			産業
平成28年	前回比		平成26年	平成28年	前回比	平成26年	平成28年	前回比	
万円	%		万円	万円	%	万円	万円	%	
<b>3 623</b>	<b>1.9</b>		<b>3 419</b>	<b>3 512</b>	<b>2.7</b>	<b>47</b>	<b>50</b>	<b>6.4</b>	
<b>7 149</b>	<b>2.3</b>		<b>6 749</b>	<b>6 903</b>	<b>2.3</b>	-	-	-	
<b>5 226</b>	<b>△ 6.1</b>		<b>5 310</b>	<b>5 204</b>	<b>△ 2.0</b>	-	-	-	<b>50</b>
5 226	△ 6.1		5 310	5 204	△ 2.0	-	-	-	501
<b>1 791</b>	<b>△ 36.4</b>		<b>2 749</b>	<b>1 773</b>	<b>△ 35.5</b>	-	-	-	<b>51</b>
1 319	△ 70.3		4 292	1 131	△ 73.6	-	-	-	511
1 959	△ 34.3		2 886	1 959	△ 32.1	-	-	-	512
1 627	△ 26.8		2 207	1 614	△ 26.9	-	-	-	513
<b>6 564</b>	<b>6.4</b>		<b>6 014</b>	<b>6 400</b>	<b>6.4</b>	-	-	-	<b>52</b>
6 302	△ 2.6		6 358	6 165	△ 3.0	-	-	-	521
6 889	20.5		5 506	6 689	21.5	-	-	-	522
<b>8 782</b>	<b>△ 11.3</b>		<b>9 661</b>	<b>8 520</b>	<b>△ 11.8</b>	-	-	-	<b>53</b>
6 407	△ 18.8		7 805	6 276	△ 19.6	-	-	-	531
8 617	3.0		7 862	7 939	1.0	-	-	-	532
16 877	△ 29.7		23 809	17 196	△ 27.8	-	-	-	533
12 951	66.9		7 637	12 995	70.2	-	-	-	534
9 500	△ 34.1		13 328	8 326	△ 37.5	-	-	-	535
4 074	△ 42.3		6 847	3 971	△ 42.0	-	-	-	536
<b>6 527</b>	<b>15.5</b>		<b>5 392</b>	<b>6 285</b>	<b>16.6</b>	-	-	-	<b>54</b>
5 953	15.6		4 811	5 692	18.3	-	-	-	541
6 077	11.2		5 327	5 892	10.6	-	-	-	542
8 393	36.6		5 753	7 965	38.4	-	-	-	543
6 009	△ 8.3		6 439	5 898	△ 8.4	-	-	-	549
<b>7 229</b>	<b>7.8</b>		<b>6 413</b>	<b>6 856</b>	<b>6.9</b>	-	-	-	<b>55</b>
4 918	34.0		3 396	4 551	34.0	-	-	-	551
10 687	8.8		9 567	9 896	3.4	-	-	-	552
5 792	48.2		3 844	5 669	47.5	-	-	-	553
3 873	△ 15.1		4 309	3 790	△ 12.0	-	-	-	559
<b>2 340</b>	<b>3.4</b>		<b>2 172</b>	<b>2 271</b>	<b>4.6</b>	<b>47</b>	<b>50</b>	<b>6.4</b>	
<b>4 173</b>	<b>15.3</b>		<b>3 628</b>	<b>4 113</b>	<b>13.4</b>	<b>35</b>	<b>37</b>	<b>5.7</b>	<b>56</b>
4 339	17.0		3 723	4 277	14.9	35	36	2.9	561
2 148	4.5		2 006	2 113	5.3	47	51	8.5	569
<b>1 528</b>	<b>0.5</b>		<b>1 474</b>	<b>1 460</b>	<b>△ 0.9</b>	<b>28</b>	<b>30</b>	<b>7.1</b>	<b>57</b>
1 043	△ 11.2		1 148	1 004	△ 12.5	28	33	17.9	571
1 822	12.1		1 586	1 798	13.4	25	30	20.0	572
1 597	4.0		1 478	1 492	0.9	32	34	6.3	573
1 580	△ 12.5		1 799	1 531	△ 14.9	34	37	8.8	574
1 419	△ 9.0		1 505	1 389	△ 7.7	23	22	△ 4.3	579
<b>2 074</b>	<b>15.1</b>		<b>1 716</b>	<b>2 022</b>	<b>17.8</b>	<b>65</b>	<b>74</b>	<b>13.8</b>	<b>58</b>
2 864	8.0		2 583	2 814	8.9	59	71	20.3	581
1 135	7.6		951	1 069	12.4	44	64	45.5	582
1 744	18.4		1 415	1 722	21.7	105	142	35.2	583
1 476	51.4		927	1 421	53.3	62	167	169.4	584
1 466	23.1		1 151	1 454	26.3	46	74	60.9	585
761	11.4		645	734	13.8	50	59	18.0	586
1 890	9.8		1 618	1 834	13.3	84	82	△ 2.4	589
<b>2 931</b>	<b>3.6</b>		<b>2 769</b>	<b>2 892</b>	<b>4.4</b>	<b>53</b>	<b>56</b>	<b>5.7</b>	<b>59</b>
3 033	2.4		2 942	3 002	2.0	32	32	0.0	591
951	30.5		718	939	30.8	21	33	57.1	592
2 836	6.3		2 520	2 777	10.2	61	64	4.9	593
<b>2 288</b>	<b>△ 6.3</b>		<b>2 334</b>	<b>2 211</b>	<b>△ 5.3</b>	<b>44</b>	<b>41</b>	<b>△ 6.8</b>	<b>60</b>
1 662	28.4		1 269	1 628	28.3	17	17	0.0	601
838	26.8		638	819	28.4	19	45	136.8	602
2 491	7.7		2 184	2 465	12.9	97	100	3.1	603
2 372	6.7		2 178	2 346	7.7	80	75	△ 6.3	604
4 148	△ 5.1		4 281	4 027	△ 5.9	124	108	△ 12.9	605
1 153	26.6		862	1 070	24.1	33	39	18.2	606
1 881	△ 4.7		1 874	1 718	△ 8.3	28	30	7.1	607
1 089	5.2		1 032	1 071	3.8	47	56	19.1	608
1 765	△ 25.7		2 232	1 702	△ 23.7	30	22	△ 26.7	609
<b>2 627</b>	<b>12.2</b>		<b>2 155</b>	<b>2 401</b>	<b>11.4</b>	-	-	-	<b>61</b>
2 467	22.9		1 853	2 120	14.4	-	-	-	611
2 270	15.0		1 895	2 213	16.8	-	-	-	612
3 203	△ 4.7		2 986	3 191	6.9	-	-	-	619

第6表 産業分類（細分類）別、法人・個人別の事業所数、

産 業 分 類	計				
	事業所数	従業者数	年間商品 販売額	その他の 収入額	売場面積
		人	万円	万円	m <sup>2</sup>
<b>合 計</b>	<b>13 984</b>	<b>98 210</b>	<b>298 996 015</b>	<b>11 519 872</b>	<b>1 843 546</b>
<b>卸 売 業 計</b>	<b>2 977</b>	<b>23 136</b>	<b>157 414 566</b>	<b>6 202 288</b>	<b>-</b>
<b>50 各種商品卸売業</b>	<b>21</b>	<b>244</b>	<b>1 228 146</b>	<b>39 777</b>	<b>-</b>
<b>501 各種商品卸売業</b>	<b>21</b>	<b>244</b>	<b>1 228 146</b>	<b>39 777</b>	<b>-</b>
5019 その他の各種商品卸売業	21	244	1 228 146	39 777	-
<b>51 繊維・衣服等卸売業</b>	<b>62</b>	<b>301</b>	<b>514 081</b>	<b>496</b>	<b>-</b>
<b>511 繊維品卸売業（衣服、身の回り品を除く）</b>	<b>5</b>	<b>12</b>	<b>15 828</b>	<b>-</b>	<b>-</b>
5111 繊維原料卸売業	1	5	x	-	-
5113 繊維卸売業（室内装飾繊維品を除く）	4	7	x	-	-
<b>512 衣服卸売業</b>	<b>29</b>	<b>157</b>	<b>299 790</b>	<b>496</b>	<b>-</b>
5121 男子服卸売業	10	46	93 935	116	-
5122 婦人・子供服卸売業	7	69	162 448	297	-
5123 下着類卸売業	9	19	14 580	54	-
5129 その他の衣服卸売業	3	23	28 827	29	-
<b>513 身の回り品卸売業</b>	<b>28</b>	<b>132</b>	<b>198 463</b>	<b>-</b>	<b>-</b>
5131 寝具類卸売業	3	5	5 112	-	-
5132 靴・履物卸売業	5	16	64 127	-	-
5139 その他の身の回り品卸売業	20	111	129 224	-	-
<b>52 食料品卸売業</b>	<b>732</b>	<b>6 505</b>	<b>38 391 902</b>	<b>263 376</b>	<b>-</b>
<b>521 農畜産物・水産物卸売業</b>	<b>418</b>	<b>3 640</b>	<b>20 418 669</b>	<b>232 650</b>	<b>-</b>
5211 米麦卸売業	22	181	3 958 782	1 066	-
5212 雑穀・豆類卸売業	5	30	303 800	5 665	-
5213 野菜卸売業	102	865	2 999 787	77 450	-
5214 果実卸売業	13	77	310 225	11 337	-
5215 食肉卸売業	36	630	1 857 977	-	-
5216 生鮮魚介卸売業	201	1 544	9 669 187	127 980	-
5219 その他の農畜産物・水産物卸売業	39	313	1 318 911	9 152	-
<b>522 食料・飲料卸売業</b>	<b>314</b>	<b>2 865</b>	<b>17 973 233</b>	<b>30 726</b>	<b>-</b>
5221 砂糖・味そ・しょう油卸売業	14	68	485 150	145	-
5222 酒類卸売業	24	315	2 955 000	6 814	-
5223 乾物卸売業	40	203	511 515	7 561	-
5224 菓子・パン類卸売業	52	578	1 881 417	1 575	-
5225 飲料卸売業（別掲を除く）	19	177	1 822 074	500	-
5226 茶類卸売業	18	78	153 683	2 286	-
5227 牛乳・乳製品卸売業	27	218	707 082	10 714	-
5229 その他の食料・飲料卸売業	120	1 228	9 457 312	1 131	-
<b>53 建築材料、鉱物・金属材料等卸売業</b>	<b>778</b>	<b>5 456</b>	<b>47 053 567</b>	<b>2 240 448</b>	<b>-</b>
<b>531 建築材料卸売業</b>	<b>341</b>	<b>2 161</b>	<b>13 550 759</b>	<b>906 738</b>	<b>-</b>
5311 木材・竹材卸売業	72	374	2 682 684	57 237	-
5312 セメント卸売業	18	53	673 545	26 920	-
5313 板ガラス卸売業	1	2	x	-	-
5314 建築用金属製品卸売業（建築用金物を除く）	57	303	1 261 647	22 081	-
5319 その他の建築材料卸売業	193	1 429	x	800 500	-
<b>532 化学製品卸売業</b>	<b>154</b>	<b>1 143</b>	<b>9 788 625</b>	<b>427 928</b>	<b>-</b>
5321 塗料卸売業	40	198	1 123 674	24 327	-
5322 プラスチック卸売業	34	286	1 668 710	10 316	-
5329 その他の化学製品卸売業	80	659	6 996 241	393 285	-
<b>533 石油・鉱物卸売業</b>	<b>77</b>	<b>713</b>	<b>11 830 972</b>	<b>681 275</b>	<b>-</b>
5331 石油卸売業	72	697	11 503 578	681 275	-
5332 鉱物卸売業（石油を除く）	5	16	327 394	-	-
<b>534 鉄鋼製品卸売業</b>	<b>78</b>	<b>603</b>	<b>7 744 752</b>	<b>179 143</b>	<b>-</b>
5341 鉄鋼粗製品卸売業	10	141	2 736 125	40 208	-
5342 鉄鋼一次製品卸売業	43	348	4 436 743	131 471	-
5349 その他の鉄鋼製品卸売業	25	114	571 884	7 464	-

従業者数、年間商品販売額、その他の収入額、売場面積

事業所数	法人				個人				産業
	従業者数	年間商品販売額	その他の収入額	売場面積	事業所数	従業者数	年間商品販売額	その他の収入額	
	人	万円	万円	m <sup>2</sup>		人	万円	万円	
<b>8 787</b>	<b>83 219</b>	<b>287 551 017</b>	<b>11 236 538</b>	<b>1 843 546</b>	<b>5 197</b>	<b>14 991</b>	<b>11 444 998</b>	<b>283 334</b>	
<b>2 493</b>	<b>21 881</b>	<b>156 091 886</b>	<b>6 179 605</b>	-	<b>484</b>	<b>1 255</b>	<b>1 322 680</b>	<b>22 683</b>	
<b>18</b>	<b>233</b>	<b>1 212 957</b>	<b>39 777</b>	-	<b>3</b>	<b>11</b>	<b>15 189</b>	-	<b>50</b>
<b>18</b>	<b>233</b>	<b>1 212 957</b>	<b>39 777</b>	-	<b>3</b>	<b>11</b>	<b>15 189</b>	-	<b>501</b>
18	233	1 212 957	39 777	-	3	11	15 189	-	5019
<b>48</b>	<b>272</b>	<b>484 132</b>	<b>496</b>	-	<b>14</b>	<b>29</b>	<b>29 949</b>	-	<b>51</b>
<b>5</b>	<b>12</b>	<b>15 828</b>	-	-	-	-	-	-	<b>511</b>
1	5	x	-	-	-	-	-	-	5111
4	7	x	-	-	-	-	-	-	5113
<b>25</b>	<b>147</b>	<b>293 887</b>	<b>496</b>	-	<b>4</b>	<b>10</b>	<b>5 903</b>	-	<b>512</b>
10	46	93 935	116	-	-	-	-	-	5121
7	69	162 448	297	-	-	-	-	-	5122
5	9	8 677	54	-	4	10	5 903	-	5123
3	23	28 827	29	-	-	-	-	-	5129
<b>18</b>	<b>113</b>	<b>174 417</b>	-	-	<b>10</b>	<b>19</b>	<b>24 046</b>	-	<b>513</b>
1	3	x	-	-	2	2	x	-	5131
4	14	x	-	-	1	2	x	-	5132
13	96	x	-	-	7	15	x	-	5139
<b>530</b>	<b>5 920</b>	<b>37 722 841</b>	<b>255 022</b>	-	<b>202</b>	<b>585</b>	<b>669 061</b>	<b>8 354</b>	<b>52</b>
<b>295</b>	<b>3 268</b>	<b>19 930 953</b>	<b>227 866</b>	-	<b>123</b>	<b>372</b>	<b>487 716</b>	<b>4 784</b>	<b>521</b>
14	157	3 924 648	965	-	8	24	34 134	101	5211
5	30	303 800	5 665	-	-	-	-	-	5212
73	777	2 896 287	76 380	-	29	88	103 500	1 070	5213
7	54	280 448	11 337	-	6	23	29 777	-	5214
22	583	1 812 950	-	-	14	47	45 027	-	5215
145	1 382	9 412 276	124 367	-	56	162	256 911	3 613	5216
29	285	1 300 544	9 152	-	10	28	18 367	-	5219
<b>235</b>	<b>2 652</b>	<b>17 791 888</b>	<b>27 156</b>	-	<b>79</b>	<b>213</b>	<b>181 345</b>	<b>3 570</b>	<b>522</b>
13	65	x	145	-	1	3	x	-	5221
23	313	x	6 814	-	1	2	x	-	5222
24	156	437 613	5 676	-	16	47	73 902	1 885	5223
32	514	1 836 569	766	-	20	64	44 848	809	5224
16	171	1 820 658	500	-	3	6	1 416	-	5225
13	65	x	2 043	-	5	13	x	243	5226
15	186	690 819	10 714	-	12	32	16 263	-	5227
99	1 182	9 421 324	498	-	21	46	35 988	633	5229
<b>682</b>	<b>5 225</b>	<b>46 815 235</b>	<b>2 238 619</b>	-	<b>96</b>	<b>231</b>	<b>238 332</b>	<b>1 829</b>	<b>53</b>
<b>302</b>	<b>2 071</b>	<b>13 465 524</b>	<b>905 936</b>	-	<b>39</b>	<b>90</b>	<b>85 235</b>	<b>802</b>	<b>531</b>
60	340	2 643 433	56 451	-	12	34	39 251	786	5311
16	51	x	26 920	-	2	2	x	-	5312
1	2	x	-	-	-	-	-	-	5313
42	271	1 235 119	22 081	-	15	32	26 528	-	5314
183	1 407	x	800 484	-	10	22	x	16	5319
<b>148</b>	<b>1 124</b>	<b>9 759 224</b>	<b>426 928</b>	-	<b>6</b>	<b>19</b>	<b>29 401</b>	<b>1 000</b>	<b>532</b>
39	193	x	24 327	-	1	5	x	-	5321
33	282	x	10 316	-	1	4	x	-	5322
76	649	x	392 285	-	4	10	x	1 000	5329
<b>72</b>	<b>699</b>	<b>11 808 567</b>	<b>681 275</b>	-	<b>5</b>	<b>14</b>	<b>22 405</b>	-	<b>533</b>
67	683	11 481 173	681 275	-	5	14	22 405	-	5331
5	16	327 394	-	-	-	-	-	-	5332
<b>77</b>	<b>602</b>	<b>x</b>	<b>179 143</b>	-	<b>1</b>	<b>1</b>	<b>x</b>	-	<b>534</b>
9	140	x	40 208	-	1	1	x	-	5341
43	348	4 436 743	131 471	-	-	-	-	-	5342
25	114	571 884	7 464	-	-	-	-	-	5349

第6表 産業分類（細分類）別、法人・個人別の事業所数、

産 業 分 類	計				
	事業所数	従業者数	年間商品 販売額	その他の 収入額	売場面積
		人	万円	万円	m <sup>2</sup>
<b>535 非鉄金属卸売業</b>	<b>21</b>	<b>162</b>	<b>1 481 945</b>	<b>18 261</b>	-
5351 非鉄金属地金卸売業	3	13	130 858	x	-
5352 非鉄金属製品卸売業	18	149	1 351 087	x	-
<b>536 再生資源卸売業</b>	<b>107</b>	<b>674</b>	<b>2 656 514</b>	<b>27 103</b>	-
5361 空瓶・空缶等空容器卸売業	5	18	33 355	-	-
5362 鉄スクラップ卸売業	50	266	802 853	18 441	-
5363 非鉄金属スクラップ卸売業	20	135	1 292 109	1 128	-
5364 古紙卸売業	22	216	446 264	5 834	-
5369 その他の再生資源卸売業	10	39	81 933	1 700	-
<b>54 機械器具卸売業</b>	<b>802</b>	<b>6 019</b>	<b>38 751 830</b>	<b>3 120 725</b>	-
<b>541 産業機械器具卸売業</b>	<b>304</b>	<b>1 878</b>	<b>11 060 510</b>	<b>928 215</b>	-
5411 農業用機械器具卸売業	19	57	342 383	27 981	-
5412 建設機械・鉱山機械卸売業	29	194	1 516 770	186 276	-
5413 金属加工機械卸売業	13	72	474 185	3 807	-
5414 事務用機械器具卸売業	49	400	1 340 232	264 344	-
5419 その他の産業機械器具卸売業	194	1 155	7 386 940	445 807	-
<b>542 自動車卸売業</b>	<b>194</b>	<b>1 828</b>	<b>10 841 377</b>	<b>967 475</b>	-
5421 自動車卸売業（二輪自動車を含む）	55	867	5 333 078	851 395	-
5422 自動車部分品・附属品卸売業（中古品を除く）	130	880	5 312 954	116 080	-
5423 自動車中古部品卸売業	9	81	195 345	-	-
<b>543 電気機械器具卸売業</b>	<b>176</b>	<b>1 297</b>	<b>10 768 811</b>	<b>503 618</b>	-
5431 家庭用電気機械器具卸売業	33	288	3 028 728	12 008	-
5432 電気機械器具卸売業（家庭用電気機械器具を除く）	143	1 009	7 740 083	491 610	-
<b>549 その他の機械器具卸売業</b>	<b>128</b>	<b>1 016</b>	<b>6 081 132</b>	<b>721 417</b>	-
5491 輸送用機械器具卸売業（自動車を除く）	30	160	692 430	162 664	-
5492 計量器・理化学機械器具・光学機械器具等卸売業	55	464	2 076 415	283 463	-
5493 医療用機械器具卸売業（歯科用機械器具を含む）	43	392	3 312 287	275 290	-
<b>55 その他の卸売業</b>	<b>582</b>	<b>4 611</b>	<b>31 475 040</b>	<b>537 466</b>	-
<b>551 家具・建具・じゅう器等卸売業</b>	<b>81</b>	<b>501</b>	<b>2 380 333</b>	<b>74 657</b>	-
5511 家具・建具卸売業	52	300	1 899 221	74 541	-
5512 荒物卸売業	9	55	155 403	6	-
5513 畳卸売業	3	12	29 814	-	-
5514 室内装飾繊維品卸売業	6	70	158 772	-	-
5515 陶磁器・ガラス器卸売業	6	15	13 377	-	-
5519 その他のじゅう器卸売業	5	49	123 746	110	-
<b>552 医薬品・化粧品等卸売業</b>	<b>183</b>	<b>2 047</b>	<b>20 871 583</b>	<b>98 212</b>	-
5521 医薬品卸売業	76	1 338	17 897 402	10 379	-
5522 医療用品卸売業	25	261	960 101	78 130	-
5523 化粧品卸売業	73	398	1 815 448	9 703	-
5524 合成洗剤卸売業	9	50	198 632	-	-
<b>553 紙・紙製品卸売業</b>	<b>46</b>	<b>439</b>	<b>2 409 526</b>	<b>15 744</b>	-
5531 紙卸売業	13	120	432 954	2 839	-
5532 紙製品卸売業	33	319	1 976 572	12 905	-
<b>559 他に分類されない卸売業</b>	<b>272</b>	<b>1 624</b>	<b>5 813 598</b>	<b>348 853</b>	-
5591 金物卸売業	41	176	483 327	6 030	-
5592 肥料・飼料卸売業	21	158	1 246 874	4 800	-
5593 スポーツ用品卸売業	1	68	x	-	-
5594 娯楽用品・がん具卸売業	7	28	117 132	-	-
5595 たばこ卸売業	1	9	x	-	-
5596 ジュエリー製品卸売業	11	40	82 250	-	-
5597 書籍・雑誌卸売業	10	44	181 115	3 037	-
5598 代理商、仲立業	30	106	5 420	174 382	-
5599 他に分類されないその他の卸売業	150	995	x	160 604	-



従業者数、年間商品販売額、その他の収入額、売場面積（つづき）

事業所数	法人				売場面積 ㎡	個人				産業
	従業者数	年間商品 販売額 万円	その他の 収入額 万円			従業者数	年間商品 販売額 万円	その他の 収入額 万円		
<b>16</b>	<b>152</b>	<b>x</b>	<b>18 261</b>	<b>-</b>	<b>5</b>	<b>10</b>	<b>x</b>	<b>-</b>	<b>535</b>	
2	11	x	x	-	1	2	x	-	5351	
14	141	x	x	-	4	8	x	-	5352	
<b>67</b>	<b>577</b>	<b>2 563 430</b>	<b>27 076</b>	<b>-</b>	<b>40</b>	<b>97</b>	<b>93 084</b>	<b>27</b>	<b>536</b>	
4	16	x	-	-	1	2	x	-	5361	
24	213	746 840	18 414	-	26	53	56 013	27	5362	
12	115	1 270 198	1 128	-	8	20	21 911	-	5363	
19	200	433 002	5 834	-	3	16	13 262	-	5364	
8	33	x	1 700	-	2	6	x	-	5369	
<b>744</b>	<b>5 879</b>	<b>38 606 721</b>	<b>3 117 597</b>	<b>-</b>	<b>58</b>	<b>140</b>	<b>145 109</b>	<b>3 128</b>	<b>54</b>	
<b>283</b>	<b>1 832</b>	<b>11 006 578</b>	<b>927 281</b>	<b>-</b>	<b>21</b>	<b>46</b>	<b>53 932</b>	<b>934</b>	<b>541</b>	
16	47	337 755	27 981	-	3	10	4 628	-	5411	
28	193	x	x	-	1	1	x	x	5412	
11	68	x	3 807	-	2	4	x	-	5413	
45	392	1 332 479	264 344	-	4	8	7 753	-	5414	
183	1 132	7 362 766	x	-	11	23	24 174	x	5419	
<b>173</b>	<b>1 772</b>	<b>10 780 106</b>	<b>965 472</b>	<b>-</b>	<b>21</b>	<b>56</b>	<b>61 271</b>	<b>2 003</b>	<b>542</b>	
50	860	x	850 797	-	5	7	x	598	5421	
115	837	5 270 548	114 675	-	15	43	42 406	1 405	5422	
8	75	x	-	-	1	6	x	-	5423	
<b>165</b>	<b>1 273</b>	<b>10 748 904</b>	<b>503 427</b>	<b>-</b>	<b>11</b>	<b>24</b>	<b>19 907</b>	<b>191</b>	<b>543</b>	
31	284	x	12 008	-	2	4	x	-	5431	
134	989	x	491 419	-	9	20	x	191	5432	
<b>123</b>	<b>1 002</b>	<b>6 071 133</b>	<b>721 417</b>	<b>-</b>	<b>5</b>	<b>14</b>	<b>9 999</b>	<b>-</b>	<b>549</b>	
28	153	x	162 664	-	2	7	x	-	5491	
52	457	x	283 463	-	3	7	x	-	5492	
43	392	3 312 287	275 290	-	-	-	-	-	5493	
<b>471</b>	<b>4 352</b>	<b>31 250 000</b>	<b>528 094</b>	<b>-</b>	<b>111</b>	<b>259</b>	<b>225 040</b>	<b>9 372</b>	<b>55</b>	
<b>64</b>	<b>467</b>	<b>2 363 433</b>	<b>74 528</b>	<b>-</b>	<b>17</b>	<b>34</b>	<b>16 900</b>	<b>129</b>	<b>551</b>	
45	288	1 891 440	74 412	-	7	12	7 781	129	5511	
6	50	152 147	6	-	3	5	3 256	-	5512	
1	8	x	-	-	2	4	x	-	5513	
5	68	x	-	-	1	2	x	-	5514	
3	5	10 217	-	-	3	10	3 160	-	5515	
4	48	x	110	-	1	1	x	-	5519	
<b>145</b>	<b>1 972</b>	<b>20 803 872</b>	<b>93 682</b>	<b>-</b>	<b>38</b>	<b>75</b>	<b>67 711</b>	<b>4 530</b>	<b>552</b>	
76	1 338	17 897 402	10 379	-	-	-	-	-	5521	
24	260	x	x	-	1	1	x	x	5522	
40	331	1 751 947	x	-	33	67	63 501	x	5523	
5	43	x	-	-	4	7	x	-	5524	
<b>40</b>	<b>428</b>	<b>2 404 612</b>	<b>15 744</b>	<b>-</b>	<b>6</b>	<b>11</b>	<b>4 914</b>	<b>-</b>	<b>553</b>	
12	117	x	2 839	-	1	3	x	-	5531	
28	311	x	12 905	-	5	8	x	-	5532	
<b>222</b>	<b>1 485</b>	<b>5 678 083</b>	<b>344 140</b>	<b>-</b>	<b>50</b>	<b>139</b>	<b>135 515</b>	<b>4 713</b>	<b>559</b>	
32	153	458 130	2 725	-	9	23	25 197	3 305	5591	
18	152	1 241 692	4 800	-	3	6	5 182	-	5592	
1	68	x	-	-	-	-	-	-	5593	
7	28	117 132	-	-	-	-	-	-	5594	
1	9	x	-	-	-	-	-	-	5595	
11	40	82 250	-	-	-	-	-	-	5596	
6	34	162 333	2 594	-	4	10	18 782	443	5597	
27	103	3 207	173 417	-	3	3	2 213	965	5598	
119	898	x	160 604	-	31	97	84 141	-	5599	

第6表 産業分類（細分類）別、法人・個人別の事業所数、

産 業 分 類	計				
	事業所数	従業者数	年間商品 販売額	その他の 収入額	売場面積
		人	万円	万円	m <sup>2</sup>
<b>小 売 業 計</b>	<b>11 007</b>	<b>75 074</b>	<b>141 581 449</b>	<b>5 317 584</b>	<b>1 843 546</b>
<b>56 各種商品小売業</b>	<b>47</b>	<b>3 288</b>	<b>9 978 236</b>	<b>20 310</b>	<b>271 012</b>
<b>561 百貨店、総合スーパー</b>	<b>22</b>	<b>3 097</b>	<b>9 589 452</b>	<b>16 698</b>	<b>263 629</b>
<b>569 その他の各種商品小売業（従業者が常時50人未満のもの）</b>	<b>25</b>	<b>191</b>	<b>388 784</b>	<b>3 612</b>	<b>7 383</b>
<b>57 織物・衣服・身の回り品小売業</b>	<b>1 312</b>	<b>5 431</b>	<b>7 332 987</b>	<b>32 128</b>	<b>226 366</b>
<b>571 呉服・服地・寝具小売業</b>	<b>150</b>	<b>533</b>	<b>532 895</b>	<b>5 831</b>	<b>13 419</b>
5711 呉服・服地小売業	103	387	415 467	4 701	9 249
5712 寝具小売業	47	146	117 428	1 130	4 170
<b>572 男子服小売業</b>	<b>166</b>	<b>746</b>	<b>1 190 039</b>	<b>1 634</b>	<b>37 302</b>
<b>573 婦人・子供服小売業</b>	<b>643</b>	<b>2 546</b>	<b>3 636 234</b>	<b>16 063</b>	<b>98 422</b>
5731 婦人服小売業	606	2 366	3 303 799	16 063	85 619
5732 子供服小売業	37	180	332 435	-	12 803
<b>574 靴・履物小売業</b>	<b>77</b>	<b>311</b>	<b>447 003</b>	<b>389</b>	<b>11 701</b>
5741 靴小売業	68	296	442 530	377	x
5742 履物小売業（靴を除く）	9	15	4 473	12	x
<b>579 その他の織物・衣服・身の回り品小売業</b>	<b>276</b>	<b>1 295</b>	<b>1 526 816</b>	<b>8 211</b>	<b>65 522</b>
5791 かばん・袋物小売業	38	131	204 498	849	3 164
5792 下着類小売業	30	92	108 914	155	3 397
5793 洋品雑貨・小間物小売業	172	920	970 965	1 454	52 380
5799 他に分類されない織物・衣服・身の回り品小売業	36	152	242 439	5 753	6 581
<b>58 飲食料点小売業</b>	<b>3 419</b>	<b>30 308</b>	<b>45 033 569</b>	<b>293 927</b>	<b>522 004</b>
<b>581 各種食料点小売業</b>	<b>364</b>	<b>12 440</b>	<b>24 251 509</b>	<b>59 733</b>	<b>340 881</b>
<b>582 野菜・果実小売業</b>	<b>260</b>	<b>932</b>	<b>909 350</b>	<b>21 832</b>	<b>10 536</b>
5821 野菜小売業	220	795	801 766	15 174	9 769
5822 果実小売業	40	137	107 584	6 658	767
<b>583 食肉小売業</b>	<b>128</b>	<b>529</b>	<b>835 257</b>	<b>5 782</b>	<b>4 623</b>
5831 食肉小売業（卵、鳥肉を除く）	121	507	820 002	5 782	4 470
5832 卵・鳥肉小売業	7	22	15 255	-	153
<b>584 鮮魚小売業</b>	<b>247</b>	<b>795</b>	<b>1 077 406</b>	<b>8 449</b>	<b>4 840</b>
<b>585 酒小売業</b>	<b>494</b>	<b>1 213</b>	<b>1 694 363</b>	<b>12 537</b>	<b>16 176</b>
<b>586 菓子・パン小売業</b>	<b>599</b>	<b>2 946</b>	<b>1 873 040</b>	<b>109 032</b>	<b>26 354</b>
5861 菓子小売業（製造小売）	271	1 188	802 336	26 613	12 731
5862 菓子小売業（製造小売でないもの）	182	793	587 470	76 071	7 621
5863 パン小売業（製造小売）	122	920	464 708	6 308	5 570
5864 パン小売業（製造小売でないもの）	24	45	18 526	40	432
<b>589 その他の飲食料点小売業</b>	<b>1 327</b>	<b>11 453</b>	<b>14 392 644</b>	<b>76 562</b>	<b>118 594</b>
5891 コンビニエンスストア（飲食料品を中心とするものに限る）	465	6 946	9 057 618	26 756	34 524
5892 牛乳小売業	64	307	226 650	1 056	-
5893 飲料小売業（別掲を除く）	102	240	162 308	7 721	1 718
5894 茶類小売業	58	153	59 303	567	1 229
5895 料理品小売業	167	1 034	648 618	6 044	4 571
5896 米穀類小売業	127	249	126 279	7 611	803
5897 豆腐・かまぼこ等加工食品小売業	70	236	302 955	134	1 874
5898 乾物小売業	37	177	166 494	23 237	1 518
5899 他に分類されない飲食料点小売業	237	2 111	3 642 419	3 436	72 357
<b>59 機械器具小売業</b>	<b>1 624</b>	<b>9 924</b>	<b>28 482 576</b>	<b>4 031 679</b>	<b>150 490</b>
<b>591 自動車小売業</b>	<b>929</b>	<b>6 891</b>	<b>20 650 240</b>	<b>3 471 593</b>	<b>34 253</b>
5911 自動車（新車）小売業	466	4 773	14 658 508	3 005 269	-
5912 中古自動車小売業	259	1 246	4 714 883	357 106	-
5913 自動車部分品・附属品小売業	126	623	903 363	54 487	26 385
5914 二輪自動車小売業（原動機付自転車を含む）	78	249	373 486	54 731	7 868
<b>592 自転車小売業</b>	<b>97</b>	<b>230</b>	<b>213 068</b>	<b>18 936</b>	<b>4 281</b>

従業者数、年間商品販売額、その他の収入額、売場面積（つづき）

事業所数	法人				個人				産業
	従業者数	年間商品販売額 万円	その他の収入額 万円	売場面積 ㎡	事業所数	従業者数	年間商品販売額 万円	その他の収入額 万円	
<b>6 294</b>	<b>61 338</b>	<b>131 459 131</b>	<b>5 056 933</b>	<b>1 843 546</b>	<b>4 713</b>	<b>13 736</b>	<b>10 122 318</b>	<b>260 651</b>	
<b>39</b>	<b>3 271</b>	<b>9 965 127</b>	<b>20 310</b>	<b>271 012</b>	<b>8</b>	<b>17</b>	<b>13 109</b>	<b>- 56</b>	
<b>22</b>	<b>3 097</b>	<b>9 589 452</b>	<b>16 698</b>	<b>263 629</b>	<b>-</b>	<b>-</b>	<b>-</b>	<b>- 561</b>	
<b>17</b>	<b>174</b>	<b>375 675</b>	<b>3 612</b>	<b>7 383</b>	<b>8</b>	<b>17</b>	<b>13 109</b>	<b>- 569</b>	
<b>808</b>	<b>4 469</b>	<b>6 834 178</b>	<b>24 297</b>	<b>226 366</b>	<b>504</b>	<b>962</b>	<b>498 809</b>	<b>7 831 57</b>	
<b>84</b>	<b>386</b>	<b>449 219</b>	<b>2 309</b>	<b>13 419</b>	<b>66</b>	<b>147</b>	<b>83 676</b>	<b>3 522 571</b>	
62	303	359 821	1 781	9 249	41	84	55 646	2 920 5711	
22	83	89 398	528	4 170	25	63	28 030	602 5712	
<b>108</b>	<b>633</b>	<b>1 112 607</b>	<b>264</b>	<b>37 302</b>	<b>58</b>	<b>113</b>	<b>77 432</b>	<b>1 370 572</b>	
<b>390</b>	<b>2 047</b>	<b>3 369 782</b>	<b>13 670</b>	<b>98 422</b>	<b>253</b>	<b>499</b>	<b>266 452</b>	<b>2 393 573</b>	
359	1 881	3 049 358	13 670	85 619	247	485	254 441	2 393 5731	
31	166	320 424	-	12 803	6	14	12 011	- 5732	
<b>45</b>	<b>257</b>	<b>428 489</b>	<b>377</b>	<b>11 701</b>	<b>32</b>	<b>54</b>	<b>18 514</b>	<b>12 574</b>	
43	251	x	377	x	25	45	x	- 5741	
2	6	x	-	x	7	9	x	12 5742	
<b>181</b>	<b>1 146</b>	<b>1 474 081</b>	<b>7 677</b>	<b>65 522</b>	<b>95</b>	<b>149</b>	<b>52 735</b>	<b>534 579</b>	
27	115	201 044	832	3 164	11	16	3 454	17 5791	
19	75	101 780	155	3 397	11	17	7 134	- 5792	
112	826	935 504	1 037	52 380	60	94	35 461	417 5793	
23	130	235 753	5 653	6 581	13	22	6 686	100 5799	
<b>1 507</b>	<b>23 362</b>	<b>38 904 830</b>	<b>262 163</b>	<b>522 004</b>	<b>1 912</b>	<b>6 946</b>	<b>6 128 739</b>	<b>31 764 58</b>	
<b>266</b>	<b>12 208</b>	<b>24 100 215</b>	<b>59 472</b>	<b>340 881</b>	<b>98</b>	<b>232</b>	<b>151 294</b>	<b>261 581</b>	
<b>87</b>	<b>514</b>	<b>678 560</b>	<b>21 288</b>	<b>10 536</b>	<b>173</b>	<b>418</b>	<b>230 790</b>	<b>544 582</b>	
71	429	598 685	14 630	9 769	149	366	203 081	544 5821	
16	85	79 875	6 658	767	24	52	27 709	- 5822	
<b>65</b>	<b>362</b>	<b>659 403</b>	<b>555</b>	<b>4 623</b>	<b>63</b>	<b>167</b>	<b>175 854</b>	<b>5 227 583</b>	
61	344	645 293	555	4 470	60	163	174 709	5 227 5831	
4	18	14 110	-	153	3	4	1 145	- 5832	
<b>57</b>	<b>391</b>	<b>809 034</b>	<b>6 644</b>	<b>4 840</b>	<b>190</b>	<b>404</b>	<b>268 372</b>	<b>1 805 584</b>	
<b>111</b>	<b>490</b>	<b>1 226 412</b>	<b>7 357</b>	<b>16 176</b>	<b>383</b>	<b>723</b>	<b>467 951</b>	<b>5 180 585</b>	
<b>312</b>	<b>2 144</b>	<b>1 566 827</b>	<b>104 865</b>	<b>26 354</b>	<b>287</b>	<b>802</b>	<b>306 213</b>	<b>4 167 586</b>	
130	748	615 888	23 240	12 731	141	440	186 448	3 373 5861	
106	653	540 135	75 317	7 621	76	140	47 335	754 5862	
70	723	398 670	6 308	5 570	52	197	66 038	- 5863	
6	20	12 134	-	432	18	25	6 392	40 5864	
<b>609</b>	<b>7 253</b>	<b>9 864 379</b>	<b>61 982</b>	<b>118 594</b>	<b>718</b>	<b>4 200</b>	<b>4 528 265</b>	<b>14 580 589</b>	
251	3 850	4 941 907	19 575	34 524	214	3 096	4 115 711	7 181 5891	
14	181	160 606	691	-	50	126	66 044	365 5892	
25	124	126 089	6 519	1 718	77	116	36 219	1 202 5893	
17	69	36 366	-	1 229	41	84	22 937	567 5894	
95	771	559 493	5 409	4 571	72	263	89 125	635 5895	
21	54	57 822	4 354	803	106	195	68 457	3 257 5896	
40	163	275 726	-	1 874	30	73	27 229	134 5897	
18	136	146 455	22 955	1 518	19	41	20 039	282 5898	
128	1 905	3 559 915	2 479	72 357	109	206	82 504	957 5899	
<b>1 001</b>	<b>8 580</b>	<b>27 324 935</b>	<b>3 871 698</b>	<b>150 490</b>	<b>623</b>	<b>1 344</b>	<b>1 157 641</b>	<b>159 981 59</b>	
<b>663</b>	<b>6 265</b>	<b>19 967 428</b>	<b>3 331 223</b>	<b>34 253</b>	<b>266</b>	<b>626</b>	<b>682 812</b>	<b>140 370 591</b>	
387	4 535	14 393 326	2 917 566	-	79	238	265 182	87 703 5911	
165	1 057	4 442 665	324 009	-	94	189	272 218	33 097 5912	
83	537	828 652	47 043	26 385	43	86	74 711	7 444 5913	
28	136	302 785	42 605	7 868	50	113	70 701	12 126 5914	
<b>16</b>	<b>88</b>	<b>142 632</b>	<b>10 883</b>	<b>4 281</b>	<b>81</b>	<b>142</b>	<b>70 436</b>	<b>8 053 592</b>	

第6表 産業分類（細分類）別、法人・個人別の事業所数、

産 業 分 類	計				
	事業所数	従業者数	年間商品 販売額	その他の 収入額	売場面積
		人	万円	万円	m <sup>2</sup>
<b>593 機械器具小売業(自動車、自転車を除く)</b>	<b>598</b>	<b>2 803</b>	<b>7 619 268</b>	<b>541 150</b>	<b>111 956</b>
5931 電気機械器具小売業(中古品を除く)	525	2 525	7 148 547	522 206	106 666
5932 電気事務機械器具小売業(中古品除く)	19	113	295 562	4 388	1 627
5933 中古電気製品小売業	6	27	23 349	497	1 123
5939 その他の機械器具小売業	48	138	151 810	14 059	2 540
<b>60 その他の小売業</b>	<b>4 288</b>	<b>23 945</b>	<b>45 459 902</b>	<b>894 514</b>	<b>673 674</b>
<b>601 家具・建具・畳小売業</b>	<b>202</b>	<b>839</b>	<b>1 284 838</b>	<b>13 234</b>	<b>59 321</b>
6011 家具小売業	69	455	891 038	8 971	54 051
6012 建具小売業	34	115	182 327	1 453	-
6013 畳小売業	55	116	40 962	516	-
6014 宗教用具小売業	44	153	170 511	2 294	5 270
<b>602 じゅう器小売業</b>	<b>190</b>	<b>514</b>	<b>415 403</b>	<b>21 573</b>	<b>7 325</b>
6021 金物小売業	58	196	235 376	12 710	2 424
6022 荒物小売業	24	67	63 719	900	1 139
6023 陶磁器・ガラス器小売業	100	236	105 067	6 763	3 580
6029 他に分類されないじゅう器小売業	8	15	11 241	1 200	182
<b>603 医薬品・化粧品小売業</b>	<b>1 176</b>	<b>5 882</b>	<b>13 179 846</b>	<b>76 233</b>	<b>126 176</b>
6031 ドラッグストア	138	1 407	3 965 381	23 182	89 400
6032 医薬品小売業(調剤薬局を除く)	137	327	255 057	16 707	3 615
6033 調剤薬局	670	3 590	8 455 548	25 918	28 717
6034 化粧品小売業	231	558	503 860	10 426	4 444
<b>604 農耕用品小売業</b>	<b>99</b>	<b>480</b>	<b>1 067 291</b>	<b>38 498</b>	<b>13 644</b>
6041 農業用機械器具小売業	64	298	602 959	28 116	7 644
6042 苗・種子小売業	14	51	114 819	927	1 250
6043 肥料・飼料小売業	21	131	349 513	9 455	4 750
<b>605 燃料小売業</b>	<b>649</b>	<b>4 095</b>	<b>15 389 854</b>	<b>223 053</b>	<b>6 727</b>
6051 ガソリンスタンド	408	2 613	12 158 994	161 474	-
6052 燃料小売業(ガソリンスタンドを除く)	241	1 482	3 230 860	61 579	6 727
<b>606 書籍・文房具小売業</b>	<b>437</b>	<b>4 460</b>	<b>3 119 070</b>	<b>175 362</b>	<b>43 535</b>
6061 書籍・雑誌小売業(古本を除く)	101	865	1 293 229	48 372	33 682
6062 古本小売業	17	176	139 430	68	3 007
6063 新聞小売業	226	3 107	1 319 528	120 752	2
6064 紙・文房具小売業	93	312	366 883	6 170	6 844
<b>607 スポーツ用品・がん具・娯楽用品・楽器小売業</b>	<b>218</b>	<b>1 170</b>	<b>1 788 607</b>	<b>57 820</b>	<b>54 836</b>
6071 スポーツ用品小売業	126	824	1 379 633	10 201	42 811
6072 がん具・娯楽用品小売業	64	251	333 668	1 269	10 818
6073 楽器小売業	28	95	75 306	46 350	1 207
<b>608 写真機・時計・眼鏡小売業</b>	<b>226</b>	<b>740</b>	<b>778 442</b>	<b>22 502</b>	<b>12 872</b>
6081 写真機・写真材料小売業	7	16	5 402	1 004	x
6082 時計・眼鏡・光学機械小売業	219	724	773 040	21 498	x
<b>609 他に分類されない小売業</b>	<b>1 091</b>	<b>5 765</b>	<b>8 436 551</b>	<b>266 239</b>	<b>349 238</b>
6091 ホームセンター	97	2 141	4 611 993	30 344	255 546
6092 たばこ・喫煙具専門小売業	144	220	82 497	1 804	140
6093 花・植木小売業	191	640	402 561	14 255	5 427
6094 建築材料小売業	58	202	378 143	9 535	16 543
6095 ジュエリー製品小売業	78	269	445 304	2 798	4 685
6096 ペット・ペット用品小売業	32	133	131 912	1 390	5 743
6097 骨とう品小売業	23	37	13 369	86	x
6098 中古品小売業(骨とう品を除く)	45	283	335 084	706	14 954
6099 他に分類されないその他の小売業	423	1 840	2 035 688	205 321	x
<b>61 無店舗小売業</b>	<b>317</b>	<b>2 178</b>	<b>5 294 179</b>	<b>45 026</b>	<b>-</b>
<b>611 通信販売・訪問販売小売業</b>	<b>231</b>	<b>1 144</b>	<b>2 679 575</b>	<b>17 993</b>	<b>-</b>
6112 無店舗小売業(織物・衣服・身の回り品小売)	18	58	84 564	150	-
6113 無店舗小売業(飲食料品小売)	86	415	795 944	11 862	-
6114 無店舗小売業(機械器具小売)	28	187	718 966	1 131	-
6119 無店舗小売業(その他の小売)	99	484	1 080 101	4 850	-
<b>612 自動販売機による小売業</b>	<b>44</b>	<b>400</b>	<b>878 671</b>	<b>3 817</b>	<b>-</b>
<b>619 その他の無店舗小売業</b>	<b>42</b>	<b>634</b>	<b>1 735 933</b>	<b>23 216</b>	<b>-</b>

従業者数、年間商品販売額、その他の収入額、売場面積（つづき）

事業所数	法人				個人				産業
	従業者数	年間商品販売額	その他の収入額	売場面積	事業所数	従業者数	年間商品販売額	その他の収入額	
	人	万円	万円	m <sup>2</sup>		人	万円	万円	
<b>322</b>	<b>2 227</b>	<b>7 214 875</b>	<b>529 592</b>	<b>111 956</b>	<b>276</b>	<b>576</b>	<b>404 393</b>	<b>11 558</b>	<b>593</b>
284	2 015	6 789 012	511 181	106 666	241	510	359 535	11 025	5931
14	106	291 077	4 347	1 627	5	7	4 485	41	5932
4	23	x	497	1 123	2	4	x	-	5933
20	83	x	13 567	2 540	28	55	x	492	5939
<b>2 688</b>	<b>19 597</b>	<b>43 199 084</b>	<b>833 997</b>	<b>673 674</b>	<b>1 600</b>	<b>4 348</b>	<b>2 260 818</b>	<b>60 517</b>	<b>60</b>
<b>87</b>	<b>608</b>	<b>1 187 826</b>	<b>9 506</b>	<b>59 321</b>	<b>115</b>	<b>231</b>	<b>97 012</b>	<b>3 728</b>	<b>601</b>
48	419	869 224	7 607	54 051	21	36	21 814	1 364	6011
9	68	x	x	-	25	47	x	x	6012
2	9	x	x	-	53	107	x	x	6013
28	112	146 353	1 613	5 270	16	41	24 158	681	6014
<b>60</b>	<b>276</b>	<b>334 721</b>	<b>19 022</b>	<b>7 325</b>	<b>130</b>	<b>238</b>	<b>80 682</b>	<b>2 551</b>	<b>602</b>
22	122	202 203	10 871	2 424	36	74	33 173	1 839	6021
12	43	58 039	900	1 139	12	24	5 680	-	6022
22	100	64 201	6 051	3 580	78	136	40 866	712	6023
4	11	10 278	1 200	182	4	4	963	-	6029
<b>874</b>	<b>5 207</b>	<b>12 641 869</b>	<b>71 100</b>	<b>126 176</b>	<b>302</b>	<b>675</b>	<b>537 977</b>	<b>5 133</b>	<b>603</b>
133	1 398	3 957 626	23 182	89 400	5	9	7 755	-	6031
69	201	177 271	16 175	3 615	68	126	77 786	532	6032
607	3 396	8 160 188	25 918	28 717	63	194	295 360	-	6033
65	212	346 784	5 825	4 444	166	346	157 076	4 601	6034
<b>67</b>	<b>414</b>	<b>1 029 355</b>	<b>35 289</b>	<b>13 644</b>	<b>32</b>	<b>66</b>	<b>37 936</b>	<b>3 209</b>	<b>604</b>
47	265	583 747	26 053	7 644	17	33	19 212	2 063	6041
4	30	103 487	45	1 250	10	21	11 332	882	6042
16	119	342 121	9 191	4 750	5	12	7 392	264	6043
<b>571</b>	<b>3 867</b>	<b>15 125 735</b>	<b>219 343</b>	<b>6 727</b>	<b>78</b>	<b>228</b>	<b>264 119</b>	<b>3 710</b>	<b>605</b>
380	2 529	11 977 645	159 749	-	28	84	181 349	1 725	6051
191	1 338	3 148 090	59 594	6 727	50	144	82 770	1 985	6052
<b>206</b>	<b>2 952</b>	<b>2 555 479</b>	<b>146 103</b>	<b>43 535</b>	<b>231</b>	<b>1 508</b>	<b>563 591</b>	<b>29 259</b>	<b>606</b>
70	779	1 230 990	48 323	33 682	31	86	62 239	49	6061
11	166	138 084	-	3 007	6	10	1 346	68	6062
84	1 789	861 268	92 173	2	142	1 318	458 260	28 579	6063
41	218	325 137	5 607	6 844	52	94	41 746	563	6064
<b>133</b>	<b>1 000</b>	<b>1 666 064</b>	<b>55 643</b>	<b>54 836</b>	<b>85</b>	<b>170</b>	<b>122 543</b>	<b>2 177</b>	<b>607</b>
83	732	1 297 251	9 936	42 811	43	92	82 382	265	6071
35	199	307 432	1 069	10 818	29	52	26 236	200	6072
15	69	61 381	44 638	1 207	13	26	13 925	1 712	6073
<b>148</b>	<b>581</b>	<b>722 266</b>	<b>22 023</b>	<b>12 872</b>	<b>78</b>	<b>159</b>	<b>56 176</b>	<b>479</b>	<b>608</b>
2	6	x	x	x	5	10	x	x	6081
146	575	x	x	x	73	149	x	x	6082
<b>542</b>	<b>4 692</b>	<b>7 935 769</b>	<b>255 968</b>	<b>349 238</b>	<b>549</b>	<b>1 073</b>	<b>500 782</b>	<b>10 271</b>	<b>609</b>
96	2 139	x	30 344	255 546	1	2	x	-	6091
4	7	4 872	656	140	140	213	77 625	1 148	6092
84	370	265 664	13 748	5 427	107	270	136 897	507	6093
32	148	341 439	9 525	16 543	26	54	36 704	10	6094
55	223	419 366	2 723	4 685	23	46	25 938	75	6095
15	101	119 488	672	5 743	17	32	12 424	718	6096
1	6	x	-	x	22	31	x	86	6097
24	244	319 265	571	14 954	21	39	15 819	135	6098
231	1 454	1 849 403	197 729	x	192	386	186 285	7 592	6099
<b>251</b>	<b>2 059</b>	<b>5 230 977</b>	<b>44 468</b>	<b>-</b>	<b>66</b>	<b>119</b>	<b>63 202</b>	<b>558</b>	<b>61</b>
<b>181</b>	<b>1 049</b>	<b>2 619 827</b>	<b>17 435</b>	<b>-</b>	<b>50</b>	<b>95</b>	<b>59 748</b>	<b>558</b>	<b>611</b>
11	48	79 900	150	-	7	10	4 664	-	6112
68	375	782 464	11 807	-	18	40	13 480	55	6113
23	178	712 639	1 131	-	5	9	6 327	-	6114
79	448	1 044 824	4 347	-	20	36	35 277	503	6119
<b>28</b>	<b>376</b>	<b>875 217</b>	<b>3 817</b>	<b>-</b>	<b>16</b>	<b>24</b>	<b>3 454</b>	<b>-</b>	<b>612</b>
<b>42</b>	<b>634</b>	<b>1 735 933</b>	<b>23 216</b>	<b>-</b>	<b>-</b>	<b>-</b>	<b>-</b>	<b>-</b>	<b>619</b>

第7表 産業分類（小分類）別、従業者規模別の事業所数、

産 業 分 類	計				事業所数	従業者数
	事業所数	従業者数	年間商品 販 売 額	売場面積		
		人	万円	m <sup>2</sup>		人
<b>合 計</b>	<b>13 984</b>	<b>98 210</b>	<b>298 996 015</b>	<b>1 843 546</b>	<b>8 392</b>	<b>18 843</b>
<b>卸 売 業 計</b>	<b>2 977</b>	<b>23 136</b>	<b>157 414 566</b>	<b>-</b>	<b>1 499</b>	<b>3 689</b>
<b>50 各種商品卸売業</b>	<b>21</b>	<b>244</b>	<b>1 228 146</b>	<b>-</b>	<b>8</b>	<b>25</b>
501 各種商品卸売業	21	244	1 228 146	-	8	25
<b>51 繊維・衣服等卸売業</b>	<b>62</b>	<b>301</b>	<b>514 081</b>	<b>-</b>	<b>45</b>	<b>92</b>
511 繊維品卸売業（衣服、身の回り品を除く）	5	12	15 828	-	4	7
512 衣服卸売業	29	157	299 790	-	19	42
513 身の回り品卸売業	28	132	198 463	-	22	43
<b>52 飲食料品卸売業</b>	<b>732</b>	<b>6 505</b>	<b>38 391 902</b>	<b>-</b>	<b>373</b>	<b>929</b>
521 農畜産物・水産物卸売業	418	3 640	20 418 669	-	211	537
522 食料・飲料卸売業	314	2 865	17 973 233	-	162	392
<b>53 建築材料、鉱物・金属材料等卸売業</b>	<b>778</b>	<b>5 456</b>	<b>47 053 567</b>	<b>-</b>	<b>387</b>	<b>964</b>
531 建築材料卸売業	341	2 161	13 550 759	-	182	454
532 化学製品卸売業	154	1 143	9 788 625	-	82	221
533 石油・鉱物卸売業	77	713	11 830 972	-	26	56
534 鉄鋼製品卸売業	78	603	7 744 752	-	32	87
535 非鉄金属卸売業	21	162	1 481 945	-	10	21
536 再生資源卸売業	107	674	2 656 514	-	55	125
<b>54 機械器具卸売業</b>	<b>802</b>	<b>6 019</b>	<b>38 751 830</b>	<b>-</b>	<b>365</b>	<b>925</b>
541 産業機械器具卸売業	304	1 878	11 060 510	-	162	397
542 自動車卸売業	194	1 828	10 841 377	-	68	187
543 電気機械器具卸売業	176	1 297	10 768 811	-	82	195
549 その他の機械器具卸売業	128	1 016	6 081 132	-	53	146
<b>55 その他の卸売業</b>	<b>582</b>	<b>4 611</b>	<b>31 475 040</b>	<b>-</b>	<b>321</b>	<b>754</b>
551 家具・建具・じゅう器等卸売業	81	501	2 380 333	-	53	121
552 医薬品・化粧品等卸売業	183	2 047	20 871 583	-	78	154
553 紙・紙製品卸売業	46	439	2 409 526	-	22	53
559 他に分類されない卸売業	272	1 624	5 813 598	-	168	426
<b>小 売 業 計</b>	<b>11 007</b>	<b>75 074</b>	<b>141 581 449</b>	<b>1 843 546</b>	<b>6 893</b>	<b>15 154</b>
<b>56 各種商品小売業</b>	<b>47</b>	<b>3 288</b>	<b>9 978 236</b>	<b>271 012</b>	<b>12</b>	<b>25</b>
561 百貨店、総合スーパー	22	3 097	9 589 452	263 629	-	-
569 その他の各種商品小売業（従業者が常時 50人未満のもの）	25	191	388 784	7 383	12	25
<b>57 織物・衣服・身の回り品小売業</b>	<b>1 312</b>	<b>5 431</b>	<b>7 332 987</b>	<b>226 366</b>	<b>957</b>	<b>2 089</b>
571 呉服・服地・寝具小売業	150	533	532 895	13 419	113	244
572 男子服小売業	166	746	1 190 039	37 302	105	226
573 婦人・子供服小売業	643	2 546	3 636 234	98 422	507	1 115
574 靴・履物小売業	77	311	447 003	11 701	49	99
579 その他の織物・衣服・身の回り品小売業	276	1 295	1 526 816	65 522	183	405
<b>58 飲食料品小売業</b>	<b>3 419</b>	<b>30 308</b>	<b>45 033 569</b>	<b>522 004</b>	<b>2 118</b>	<b>4 439</b>
581 各種食料品小売業	364	12 440	24 251 509	340 881	114	229
582 野菜・果実小売業	260	932	909 350	10 536	206	437
583 食肉小売業	128	529	835 257	4 623	94	233
584 鮮魚小売業	247	795	1 077 406	4 840	204	418
585 酒小売業	494	1 213	1 694 363	16 176	448	862
586 菓子・パン小売業	599	2 946	1 873 040	26 354	398	940
589 その他の飲食料品小売業	1 327	11 453	14 392 644	118 594	654	1 320
<b>59 機械器具小売業</b>	<b>1 624</b>	<b>9 924</b>	<b>28 482 576</b>	<b>150 490</b>	<b>957</b>	<b>2 164</b>
591 自動車小売業	929	6 891	20 650 240	34 253	439	1 033
592 自転車小売業	97	230	213 068	4 281	87	159
593 機械器具小売業（自動車、自転車を除く）	598	2 803	7 619 268	111 956	431	972
<b>60 その他の小売業</b>	<b>4 288</b>	<b>23 945</b>	<b>45 459 902</b>	<b>673 674</b>	<b>2 660</b>	<b>6 079</b>
601 家具・建具・畳小売業	202	839	1 284 838	59 321	163	356
602 じゅう器小売業	190	514	415 403	7 325	164	319
603 医薬品・化粧品小売業	1 176	5 882	13 179 846	126 176	668	1 651
604 農耕用品小売業	99	480	1 067 291	13 644	54	126
605 燃料小売業	649	4 095	15 389 854	6 727	279	785
606 書籍・文房具小売業	437	4 460	3 119 070	43 535	195	432
607 スポーツ用品・がん具・娯楽用品・楽器小売業	218	1 170	1 788 607	54 836	156	337
608 写真機・時計・眼鏡小売業	226	740	778 442	12 872	182	440
609 他に分類されない小売業	1 091	5 765	8 436 551	349 238	799	1 633
<b>61 無店舗小売業</b>	<b>317</b>	<b>2 178</b>	<b>5 294 179</b>	<b>-</b>	<b>189</b>	<b>358</b>
611 通信販売・訪問販売小売業	231	1 144	2 679 575	-	148	273
612 自動販売機による小売業	44	400	878 671	-	21	40
619 その他の無店舗小売業	42	634	1 735 933	-	20	45

従業者数、年間商品販売額、売場面積

4人以下		5～9人				10～19人				産業
年間商品販売額	売場面積	事業所数	従業者数	年間商品販売額	売場面積	事業所数	従業者数	年間商品販売額	売場面積	
万円	㎡		人	万円	㎡		人	万円	㎡	
<b>45 592 094</b>	<b>196 507</b>	<b>3 000</b>	<b>19 515</b>	<b>62 226 283</b>	<b>336 386</b>	<b>1 657</b>	<b>22 457</b>	<b>73 459 111</b>	<b>323 076</b>	
<b>26 429 644</b>	-	<b>828</b>	<b>5 375</b>	<b>33 447 373</b>	-	<b>408</b>	<b>5 518</b>	<b>38 802 940</b>	-	
<b>236 167</b>	-	<b>6</b>	<b>38</b>	<b>127 444</b>	-	<b>2</b>	<b>27</b>	<b>x</b>	-	<b>50</b>
236 167	-	6	38	127 444	-	2	27	x	-	501
<b>155 115</b>	-	<b>10</b>	<b>68</b>	<b>121 043</b>	-	<b>4</b>	<b>49</b>	<b>x</b>	-	<b>51</b>
x	-	1	5	x	-	-	-	-	-	511
x	-	7	51	79 066	-	2	28	x	-	512
79 668	-	2	12	x	-	2	21	x	-	513
<b>4 742 633</b>	-	<b>179</b>	<b>1 191</b>	<b>6 452 294</b>	-	<b>106</b>	<b>1 477</b>	<b>9 551 721</b>	-	<b>52</b>
2 424 277	-	110	730	4 339 400	-	56	772	3 811 659	-	521
2 318 356	-	69	461	2 112 894	-	50	705	5 740 062	-	522
<b>11 020 563</b>	-	<b>242</b>	<b>1 529</b>	<b>11 176 782</b>	-	<b>104</b>	<b>1 350</b>	<b>10 197 697</b>	-	<b>53</b>
3 488 179	-	101	626	3 838 295	-	44	569	4 291 806	-	531
1 745 314	-	44	291	3 198 608	-	18	219	2 120 050	-	532
1 644 953	-	28	172	1 578 001	-	15	211	x	-	533
3 550 816	-	31	202	1 931 583	-	9	106	1 198 920	-	534
278 419	-	6	39	240 237	-	3	36	x	-	535
312 882	-	32	199	390 058	-	15	209	x	-	536
<b>7 314 967</b>	-	<b>269</b>	<b>1 741</b>	<b>11 461 236</b>	-	<b>106</b>	<b>1 433</b>	<b>10 006 551</b>	-	<b>54</b>
2 961 974	-	98	627	3 890 192	-	30	424	2 359 159	-	541
534 511	-	69	460	3 011 489	-	32	418	3 561 420	-	542
2 705 911	-	57	365	2 807 024	-	24	321	2 819 716	-	543
1 112 571	-	45	289	1 752 531	-	20	270	1 266 256	-	549
<b>2 960 199</b>	-	<b>122</b>	<b>808</b>	<b>4 108 574</b>	-	<b>86</b>	<b>1 182</b>	<b>8 707 207</b>	-	<b>55</b>
982 555	-	17	114	775 895	-	6	84	311 445	-	551
431 687	-	31	209	1 497 136	-	42	600	6 177 157	-	552
114 114	-	10	69	257 888	-	9	116	1 179 092	-	553
1 431 843	-	64	416	1 577 655	-	29	382	1 039 513	-	559
<b>19 162 450</b>	<b>196 507</b>	<b>2 172</b>	<b>14 140</b>	<b>28 778 910</b>	<b>336 386</b>	<b>1 249</b>	<b>16 939</b>	<b>34 656 171</b>	<b>323 076</b>	
<b>26 007</b>	<b>446</b>	<b>6</b>	<b>49</b>	<b>105 169</b>	<b>2 564</b>	<b>5</b>	<b>55</b>	<b>x</b>	<b>x</b>	<b>56</b>
-	-	-	-	-	-	-	-	-	-	561
26 007	446	6	49	105 169	2 564	5	55	x	x	569
<b>2 054 737</b>	<b>56 122</b>	<b>264</b>	<b>1 715</b>	<b>2 679 228</b>	<b>94 673</b>	<b>67</b>	<b>825</b>	<b>1 303 925</b>	<b>52 227</b>	<b>57</b>
183 919	5 891	30	192	233 330	4 305	6	75	x	x	571
240 959	6 813	49	314	520 956	23 413	8	97	x	x	572
1 178 758	30 476	105	684	1 215 033	41 101	16	181	383 582	10 398	573
76 097	2 060	22	138	226 030	4 853	6	74	144 876	4 788	574
375 004	10 882	58	387	483 879	21 001	31	398	518 957	28 587	579
<b>3 774 283</b>	<b>35 086</b>	<b>445</b>	<b>2 873</b>	<b>3 177 772</b>	<b>28 852</b>	<b>486</b>	<b>6 885</b>	<b>9 123 497</b>	<b>61 218</b>	<b>58</b>
192 075	1 852	17	111	148 374	2 130	27	410	1 088 124	16 834	581
410 144	4 554	37	224	228 636	2 763	14	201	238 806	2 374	582
359 082	1 516	24	142	191 625	1 062	7	82	216 162	989	583
341 306	1 068	29	179	256 149	1 690	13	163	x	x	584
821 563	7 644	36	218	575 283	5 943	10	133	297 517	2 589	585
602 327	10 407	130	831	532 134	6 677	59	773	x	x	586
1 047 786	8 045	172	1 168	1 245 571	8 587	356	5 123	6 566 956	30 050	589
<b>3 220 447</b>	<b>21 714</b>	<b>356</b>	<b>2 348</b>	<b>6 028 930</b>	<b>33 527</b>	<b>235</b>	<b>3 161</b>	<b>10 819 602</b>	<b>37 248</b>	<b>59</b>
2 110 451	8 814	243	1 625	4 254 117	16 198	191	2 592	9 085 803	8 235	591
84 064	843	9	61	x	x	1	10	x	x	592
1 025 932	12 057	104	662	x	x	43	559	x	x	593
<b>9 496 789</b>	<b>83 139</b>	<b>1 036</b>	<b>6 736</b>	<b>15 825 342</b>	<b>176 770</b>	<b>418</b>	<b>5 511</b>	<b>x</b>	<b>x</b>	<b>60</b>
275 209	11 897	23	144	232 437	13 908	11	163	343 859	12 828	601
170 707	3 403	19	106	142 334	2 633	7	89	102 362	1 289	602
2 932 748	18 929	382	2 511	5 647 596	59 401	115	1 436	3 988 209	40 481	603
191 851	4 011	38	229	658 890	7 643	3	36	29 859	1 490	604
3 252 916	1 911	259	1 705	6 253 692	3 163	97	1 215	4 574 110	603	605
349 723	4 083	75	500	566 964	12 151	94	1 345	896 230	13 995	606
397 918	8 420	35	214	373 902	7 767	14	191	333 653	10 048	607
393 155	7 941	39	237	296 860	4 202	5	63	88 427	729	608
1 532 562	22 544	166	1 090	1 652 667	65 902	72	973	x	x	609
<b>590 187</b>	-	<b>65</b>	<b>419</b>	<b>962 469</b>	-	<b>38</b>	<b>502</b>	<b>1 539 410</b>	-	<b>61</b>
443 828	-	50	328	768 699	-	23	285	769 637	-	611
32 113	-	8	55	133 175	-	8	113	411 554	-	612
114 246	-	7	36	60 595	-	7	104	358 219	-	619

第7表 産業分類（小分類）別、従業者規模別の事業所数、

産 業 分 類	20～29人				事業所数	従業者数
	事業所数	従業者数	年間商品 販 売 額	売場面積		
		人	万円	㎡		人
<b>合 計</b>	<b>458</b>	<b>10 822</b>	<b>33 897 459</b>	<b>172 827</b>	<b>288</b>	<b>10 667</b>
<b>卸 売 業 計</b>	<b>124</b>	<b>2 946</b>	<b>20 347 540</b>	<b>-</b>	<b>84</b>	<b>3 125</b>
<b>50 各種商品卸売業</b>	<b>3</b>	<b>75</b>	<b>196 746</b>	<b>-</b>	<b>2</b>	<b>79</b>
501 各種商品卸売業	3	75	196 746	-	2	79
<b>51 繊維・衣服等卸売業</b>	<b>1</b>	<b>24</b>	<b>x</b>	<b>-</b>	<b>2</b>	<b>68</b>
511 繊維品卸売業（衣服，身の回り品を除く）	-	-	-	-	-	-
512 衣服卸売業	-	-	-	-	1	36
513 身の回り品卸売業	1	24	x	-	1	32
<b>52 飲食料品卸売業</b>	<b>36</b>	<b>860</b>	<b>5 189 991</b>	<b>-</b>	<b>26</b>	<b>978</b>
521 農畜産物・水産物卸売業	21	490	1 906 574	-	14	534
522 食料・飲料卸売業	15	370	3 283 417	-	12	444
<b>53 建築材料，鉱物・金属材料等卸売業</b>	<b>22</b>	<b>514</b>	<b>5 537 240</b>	<b>-</b>	<b>15</b>	<b>561</b>
531 建築材料卸売業	8	189	542 436	-	3	101
532 化学製品卸売業	3	71	1 272 139	-	5	194
533 石油・鉱物卸売業	4	94	2 546 191	-	3	123
534 鉄鋼製品卸売業	3	66	304 219	-	1	30
535 非鉄金属卸売業	-	-	-	-	2	66
536 再生資源卸売業	4	94	872 255	-	1	47
<b>54 機械器具卸売業</b>	<b>39</b>	<b>920</b>	<b>4 645 900</b>	<b>-</b>	<b>17</b>	<b>648</b>
541 産業機械器具卸売業	10	255	1 084 374	-	3	116
542 自動車卸売業	16	366	1 993 910	-	7	262
543 電気機械器具卸売業	7	156	626 952	-	4	153
549 その他の機械器具卸売業	6	143	940 664	-	3	117
<b>55 その他の卸売業</b>	<b>23</b>	<b>553</b>	<b>x</b>	<b>-</b>	<b>22</b>	<b>791</b>
551 家具・建具・じゅう器等卸売業	2	46	x	-	2	84
552 医薬品・化粧品等卸売業	13	315	4 061 897	-	15	522
553 紙・紙製品卸売業	4	95	272 955	-	-	-
559 他に分類されない卸売業	4	97	x	-	5	185
<b>小 売 業 計</b>	<b>334</b>	<b>7 876</b>	<b>13 549 919</b>	<b>172 827</b>	<b>204</b>	<b>7 542</b>
<b>56 各種商品小売業</b>	<b>1</b>	<b>20</b>	<b>x</b>	<b>x</b>	<b>1</b>	<b>42</b>
561 百貨店，総合スーパー	-	-	-	-	-	-
569 その他の各種商品小売業（従業者が常時 50人未満のもの）	1	20	x	x	1	42
<b>57 織物・衣服・身の回り品小売業</b>	<b>11</b>	<b>265</b>	<b>400 560</b>	<b>8 498</b>	<b>11</b>	<b>423</b>
571 呉服・服地・寝具小売業	1	22	x	x	-	-
572 男子服小売業	3	73	135 186	911	1	36
573 婦人・子供服小売業	4	98	133 549	3 135	9	354
574 靴・履物小売業	-	-	-	-	-	-
579 その他の織物・衣服・身の回り品小売業	3	72	x	x	1	33
<b>58 飲食料品小売業</b>	<b>162</b>	<b>3 860</b>	<b>5 236 630</b>	<b>59 646</b>	<b>102</b>	<b>3 729</b>
581 各種食料品小売業	40	1 025	2 024 456	32 909	63	2 377
582 野菜・果実小売業	3	70	31 764	845	-	-
583 食肉小売業	3	72	68 388	1 056	-	-
584 鮮魚小売業	-	-	-	-	1	35
585 酒小売業	-	-	-	-	-	-
586 菓子・パン小売業	9	200	133 833	2 446	1	43
589 その他の飲食料品小売業	107	2 493	2 978 189	22 390	37	1 274
<b>59 機械器具小売業</b>	<b>49</b>	<b>1 117</b>	<b>4 156 216</b>	<b>25 163</b>	<b>24</b>	<b>934</b>
591 自動車小売業	38	852	2 760 497	1 006	15	589
592 自転車小売業	-	-	-	-	-	-
593 機械器具小売業（自動車，自転車を除く）	11	265	1 395 719	24 157	9	345
<b>60 その他の小売業</b>	<b>97</b>	<b>2 279</b>	<b>x</b>	<b>x</b>	<b>58</b>	<b>2 128</b>
601 家具・建具・畳小売業	1	23	x	x	4	153
602 じゅう器小売業	-	-	-	-	-	-
603 医薬品・化粧品小売業	8	179	404 180	5 299	3	105
604 農耕用品小売業	4	89	186 691	500	-	-
605 燃料小売業	9	212	434 339	800	5	178
606 書籍・文房具小売業	45	1 042	635 298	10 125	24	882
607 スポーツ用品・がん具・娯楽用品・楽器小売業	6	138	244 136	10 113	5	180
608 写真機・時計・眼鏡小売業	-	-	-	-	-	-
609 他に分類されない小売業	24	596	x	x	17	630
<b>61 無店舗小売業</b>	<b>14</b>	<b>335</b>	<b>844 829</b>	<b>-</b>	<b>8</b>	<b>286</b>
611 通信販売・訪問販売小売業	9	217	x	-	1	41
612 自動販売機による小売業	4	91	230 088	-	3	101
619 その他の無店舗小売業	1	27	x	-	4	144



従業者数、年間商品販売額、売場面積（つづき）

30～49人		50～99人				100人以上				産業
年間商品販売額	売場面積	事業所数	従業者数	年間商品販売額	売場面積	事業所数	従業者数	年間商品販売額	売場面積	
万円	㎡		人	万円	㎡		人	万円	㎡	
<b>41 291 618</b>	<b>265 698</b>	<b>153</b>	<b>10 477</b>	<b>29 183 659</b>	<b>310 174</b>	<b>36</b>	<b>5 429</b>	<b>13 345 791</b>	<b>238 878</b>	
<b>24 273 765</b>	-	<b>29</b>	<b>1 741</b>	<b>11 955 611</b>	-	<b>5</b>	<b>742</b>	<b>2 157 693</b>	-	
x	-	-	-	-	-	-	-	-	-	<b>50</b>
x	-	-	-	-	-	-	-	-	-	501
x	-	-	-	-	-	-	-	-	-	<b>51</b>
-	-	-	-	-	-	-	-	-	-	511
x	-	-	-	-	-	-	-	-	-	512
x	-	-	-	-	-	-	-	-	-	513
<b>5 507 946</b>	-	<b>9</b>	<b>537</b>	x	-	<b>3</b>	<b>533</b>	x	-	<b>52</b>
3 424 614	-	5	295	x	-	1	282	x	-	521
2 083 332	-	4	242	x	-	2	251	x	-	522
<b>6 587 130</b>	-	<b>7</b>	<b>435</b>	x	-	<b>1</b>	<b>103</b>	x	-	<b>53</b>
655 901	-	2	119	x	-	1	103	x	-	531
x	-	2	147	x	-	-	-	-	-	532
4 087 482	-	1	57	x	-	-	-	-	-	533
x	-	2	112	x	-	-	-	-	-	534
x	-	-	-	-	-	-	-	-	-	535
x	-	-	-	-	-	-	-	-	-	536
<b>4 136 131</b>	-	<b>6</b>	<b>352</b>	<b>1 187 045</b>	-	-	-	-	-	<b>54</b>
x	-	1	59	x	-	-	-	-	-	541
x	-	2	135	x	-	-	-	-	-	542
x	-	2	107	x	-	-	-	-	-	543
x	-	1	51	x	-	-	-	-	-	549
<b>7 519 621</b>	-	<b>7</b>	<b>417</b>	x	-	<b>1</b>	<b>106</b>	x	-	<b>55</b>
x	-	1	52	x	-	-	-	-	-	551
6 897 357	-	4	247	1 806 349	-	-	-	-	-	552
-	-	-	-	-	-	1	106	x	-	553
x	-	2	118	x	-	-	-	-	-	559
<b>17 017 853</b>	<b>265 698</b>	<b>124</b>	<b>8 736</b>	<b>17 228 048</b>	<b>310 174</b>	<b>31</b>	<b>4 687</b>	<b>11 188 098</b>	<b>238 878</b>	
x	x	<b>8</b>	<b>569</b>	<b>2 327 183</b>	<b>71 466</b>	<b>14</b>	<b>2 528</b>	<b>7 262 269</b>	x	<b>56</b>
-	-	8	569	2 327 183	71 466	14	2 528	7 262 269	x	561
x	x	-	-	-	-	-	-	-	-	569
x	x	<b>2</b>	<b>114</b>	x	x	-	-	-	-	<b>57</b>
-	-	-	-	-	-	-	-	-	-	571
x	x	-	-	-	-	-	-	-	-	572
x	x	2	114	x	x	-	-	-	-	573
-	-	-	-	-	-	-	-	-	-	574
x	x	-	-	-	-	-	-	-	-	579
<b>7 788 159</b>	<b>126 498</b>	<b>90</b>	<b>6 516</b>	x	x	<b>16</b>	<b>2 006</b>	x	x	<b>58</b>
4 988 224	76 997	88	6 384	x	x	15	1 904	x	x	581
-	-	-	-	-	-	-	-	-	-	582
-	-	-	-	-	-	-	-	-	-	583
x	x	-	-	-	-	-	-	-	-	584
-	-	-	-	-	-	-	-	-	-	585
x	x	1	57	x	x	1	102	x	x	586
x	x	1	75	x	x	-	-	-	-	589
<b>4 028 012</b>	<b>32 838</b>	<b>3</b>	<b>200</b>	<b>229 369</b>	-	-	-	-	-	<b>59</b>
2 210 003	-	3	200	229 369	-	-	-	-	-	591
-	-	-	-	-	-	-	-	-	-	592
1 818 009	32 838	-	-	-	-	-	-	-	-	593
<b>3 398 414</b>	<b>91 777</b>	<b>19</b>	<b>1 212</b>	<b>2 095 730</b>	<b>72 836</b>	-	-	-	-	<b>60</b>
x	x	-	-	-	-	-	-	-	-	601
-	-	-	-	-	-	-	-	-	-	602
207 113	2 066	-	-	-	-	-	-	-	-	603
-	-	-	-	-	-	-	-	-	-	604
874 797	250	-	-	-	-	-	-	-	-	605
440 103	167	4	259	230 752	3 014	-	-	-	-	606
x	x	2	110	x	x	-	-	-	-	607
-	-	-	-	-	-	-	-	-	-	608
1 215 918	60 627	13	843	x	x	-	-	-	-	609
<b>999 804</b>	-	<b>2</b>	<b>125</b>	x	-	<b>1</b>	<b>153</b>	x	-	<b>61</b>
x	-	-	-	-	-	-	-	-	-	611
71 741	-	-	-	-	-	-	-	-	-	612
x	-	2	125	x	-	1	153	x	-	619

第8表 産業分類（小分類）別、年間商品販売額規模別の

産 業 分 類	計				49万円以下				事業 所数	従業 者数
	事業 所数	従業 者数	年間商品 販売額	売場 面積	事業 所数	従業 者数	年間商品 販売額	売場 面積		
		人	万円	m <sup>2</sup>		人	万円	m <sup>2</sup>		人
<b>合 計</b>	<b>13 984</b>	<b>98 210</b>	<b>298 996 015</b>	<b>1 843 546</b>	<b>301</b>	<b>758</b>	<b>6 076</b>	<b>6 615</b>	<b>235</b>	<b>365</b>
<b>卸 売 業 計</b>	<b>2 977</b>	<b>23 136</b>	<b>157 414 566</b>	-	<b>33</b>	<b>116</b>	<b>89</b>	-	<b>9</b>	<b>14</b>
<b>50 各種商品卸売業</b>	<b>21</b>	<b>244</b>	<b>1 228 146</b>	-	-	-	-	-	-	-
501 各種商品卸売業	21	244	1 228 146	-	-	-	-	-	-	-
<b>51 繊維・衣服等卸売業</b>	<b>62</b>	<b>301</b>	<b>514 081</b>	-	<b>1</b>	<b>1</b>	<b>x</b>	-	-	-
511 繊維品卸売業（衣服、身の回り品を除く）	5	12	15 828	-	-	-	-	-	-	-
512 衣服卸売業	29	157	299 790	-	-	-	-	-	-	-
513 身の回り品卸売業	28	132	198 463	-	1	1	x	-	-	-
<b>52 飲食品卸売業</b>	<b>732</b>	<b>6 505</b>	<b>38 391 902</b>	-	<b>1</b>	<b>1</b>	<b>x</b>	-	<b>4</b>	<b>6</b>
521 農畜産物・水産物卸売業	418	3 640	20 418 669	-	-	-	-	-	-	-
522 食料・飲料卸売業	314	2 865	17 973 233	-	1	1	x	-	4	6
<b>53 建築材料、鉱物・金属材料等卸売業</b>	<b>778</b>	<b>5 456</b>	<b>47 053 567</b>	-	<b>3</b>	<b>6</b>	<b>52</b>	-	<b>4</b>	<b>6</b>
531 建築材料卸売業	341	2 161	13 550 759	-	2	5	x	-	2	3
532 化学製品卸売業	154	1 143	9 788 625	-	-	-	-	-	-	-
533 石油・鉱物卸売業	77	713	11 830 972	-	1	1	x	-	-	-
534 鉄鋼製品卸売業	78	603	7 744 752	-	-	-	-	-	-	-
535 非鉄金属卸売業	21	162	1 481 945	-	-	-	-	-	-	-
536 再生資源卸売業	107	674	2 656 514	-	-	-	-	-	2	3
<b>54 機械器具卸売業</b>	<b>802</b>	<b>6 019</b>	<b>38 751 830</b>	-	<b>2</b>	<b>7</b>	<b>x</b>	-	-	-
541 産業機械器具卸売業	304	1 878	11 060 510	-	1	5	x	-	-	-
542 自動車卸売業	194	1 828	10 841 377	-	-	-	-	-	-	-
543 電気機械器具卸売業	176	1 297	10 768 811	-	-	-	-	-	-	-
549 その他の機械器具卸売業	128	1 016	6 081 132	-	1	2	x	-	-	-
<b>55 その他の卸売業</b>	<b>582</b>	<b>4 611</b>	<b>31 475 040</b>	-	<b>26</b>	<b>101</b>	<b>16</b>	-	<b>1</b>	<b>2</b>
551 家具・建具・じゅう器等卸売業	81	501	2 380 333	-	-	-	-	-	-	-
552 医薬品・化粧品等卸売業	183	2 047	20 871 583	-	-	-	-	-	-	-
553 紙・紙製品卸売業	46	439	2 409 526	-	-	-	-	-	-	-
559 他に分類されない卸売業	272	1 624	5 813 598	-	26	101	16	-	1	2
<b>小 売 業 計</b>	<b>11 007</b>	<b>75 074</b>	<b>141 581 449</b>	<b>1 843 546</b>	<b>268</b>	<b>642</b>	<b>5 987</b>	<b>6 615</b>	<b>226</b>	<b>351</b>
<b>56 各種商品小売業</b>	<b>47</b>	<b>3 288</b>	<b>9 978 236</b>	<b>271 012</b>	-	-	-	-	-	-
561 百貨店、総合スーパー	22	3 097	9 589 452	263 629	-	-	-	-	-	-
569 その他の各種商品小売業（従業者が常時 50人未満のもの）	25	191	388 784	7 383	-	-	-	-	-	-
<b>57 織物・衣服・身の回り品小売業</b>	<b>1 312</b>	<b>5 431</b>	<b>7 332 987</b>	<b>226 366</b>	<b>38</b>	<b>54</b>	<b>1 035</b>	<b>76</b>	<b>31</b>	<b>50</b>
571 呉服・服地・寝具小売業	150	533	532 895	13 419	2	2	x	-	2	3
572 男子服小売業	166	746	1 190 039	37 302	5	9	152	-	3	5
573 婦人・子供服小売業	643	2 546	3 636 234	98 422	11	20	305	76	11	20
574 靴・履物小売業	77	311	447 003	11 701	5	5	145	-	4	6
579 その他の織物・衣服・身の回り品小売業	276	1 295	1 526 816	65 522	15	18	x	-	11	16
<b>58 飲食品小売業</b>	<b>3 419</b>	<b>30 308</b>	<b>45 033 569</b>	<b>522 004</b>	<b>100</b>	<b>301</b>	<b>2 124</b>	<b>3 922</b>	<b>82</b>	<b>121</b>
581 各種食料品小売業	364	12 440	24 251 509	340 881	5	6	100	-	3	4
582 野菜・果実小売業	260	932	909 350	10 536	5	8	x	x	3	3
583 食肉小売業	128	529	835 257	4 623	1	1	x	x	-	-
584 鮮魚小売業	247	795	1 077 406	4 840	3	8	x	x	4	6
585 酒小売業	494	1 213	1 694 363	16 176	23	38	x	x	24	33
586 菓子・パン小売業	599	2 946	1 873 040	26 354	18	27	x	x	12	19
589 その他の飲食品小売業	1 327	11 453	14 392 644	118 594	45	213	740	3 816	36	56
<b>59 機械器具小売業</b>	<b>1 624</b>	<b>9 924</b>	<b>28 482 576</b>	<b>150 490</b>	<b>13</b>	<b>23</b>	<b>311</b>	<b>180</b>	<b>16</b>	<b>31</b>
591 自動車小売業	929	6 891	20 650 240	34 253	1	2	x	-	4	13
592 自転車小売業	97	230	213 068	4 281	3	4	x	-	8	12
593 機械器具小売業（自動車、自転車を除く）	598	2 803	7 619 268	111 956	9	17	188	180	4	6
<b>60 その他の小売業</b>	<b>4 288</b>	<b>23 945</b>	<b>45 459 902</b>	<b>673 674</b>	<b>110</b>	<b>257</b>	<b>2 380</b>	<b>2 437</b>	<b>94</b>	<b>145</b>
601 家具・建具・畳小売業	202	839	1 284 838	59 321	11	17	229	-	5	7
602 じゅう器小売業	190	514	415 403	7 325	19	29	438	-	16	33
603 医薬品・化粧品小売業	1 176	5 882	13 179 846	126 176	9	18	x	x	13	16
604 農耕用品小売業	99	480	1 067 291	13 644	4	4	x	-	-	-
605 燃料小売業	649	4 095	15 389 854	6 727	1	13	x	-	2	4
606 書籍・文房具小売業	437	4 460	3 119 070	43 535	15	22	359	-	13	24
607 スポーツ用品・がん具・娯楽用品・楽器小売業	218	1 170	1 788 607	54 836	7	10	181	14	4	5
608 写真機・時計・眼鏡小売業	226	740	778 442	12 872	2	3	x	x	6	8
609 他に分類されない小売業	1 091	5 765	8 436 551	349 238	42	141	777	2 200	35	48
<b>61 無店舗小売業</b>	<b>317</b>	<b>2 178</b>	<b>5 294 179</b>	-	<b>7</b>	<b>7</b>	<b>137</b>	-	<b>3</b>	<b>4</b>
611 通信販売・訪問販売小売業	231	1 144	2 679 575	-	2	2	x	-	2	3
612 自動販売機による小売業	44	400	878 671	-	3	4	79	-	1	1
619 その他の無店舗小売業	42	634	1 735 933	-	2	1	x	-	-	-

事業所数、従業者数、年間商品販売額、売場面積

50～99万円		100～249万円				250～499万円				500～999万円				産業
年間商品 販売額	売場 面積	事業 所数	従業 者数	年間商品 販売額	売場 面積	事業 所数	従業 者数	年間商品 販売額	売場 面積	事業 所数	従業 者数	年間商品 販売額	売場 面積	
万円	㎡		人	万円	㎡		人	万円	㎡		人	万円	㎡	
16 963	325	724	1 241	121 527	4 082	909	1 559	330 997	6 226	1 338	2 691	981 329	14 923	
654	-	36	61	5 971	-	68	119	25 527	-	130	250	96 784	-	
-	-	-	-	-	-	-	-	-	-	-	-	-	-	50
-	-	-	-	-	-	-	-	-	-	-	-	-	-	501
-	-	2	2	x	-	3	4	1 152	-	6	10	4 114	-	51
-	-	-	-	-	-	1	1	x	-	-	-	-	-	511
-	-	-	-	-	-	-	-	-	-	2	3	x	-	512
-	-	2	2	x	-	2	3	x	-	4	7	x	-	513
x	-	10	17	1 680	-	17	29	6 491	-	44	80	34 146	-	52
-	-	5	9	934	-	7	16	2 698	-	22	38	17 394	-	521
x	-	5	8	746	-	10	13	3 793	-	22	42	16 752	-	522
282	-	14	20	2 424	-	16	28	5 882	-	26	52	18 089	-	53
x	-	4	7	675	-	3	4	1 068	-	16	33	11 934	-	531
-	-	1	1	x	-	3	5	x	-	1	2	x	-	532
-	-	-	-	-	-	-	-	-	-	3	4	x	-	533
-	-	-	-	-	-	1	3	x	-	1	1	x	-	534
-	-	3	4	x	-	-	-	-	-	-	-	-	-	535
x	-	6	8	1 021	-	9	16	3 104	-	5	12	3 177	-	536
-	-	3	7	x	-	14	27	5 117	-	14	37	10 284	-	54
-	-	-	-	-	-	7	16	2 628	-	2	5	x	-	541
-	-	-	-	-	-	3	5	885	-	5	9	3 898	-	542
-	-	2	3	x	-	4	6	1 604	-	5	14	x	-	543
-	-	1	4	x	-	-	-	-	-	2	9	x	-	549
x	-	7	15	1 087	-	18	31	6 885	-	40	71	30 151	-	55
-	-	2	2	x	-	3	5	1 164	-	6	13	4 249	-	551
-	-	-	-	-	-	5	6	1 983	-	11	16	8 441	-	552
-	-	1	1	x	-	2	3	x	-	2	5	x	-	553
x	-	4	12	624	-	8	17	x	-	21	37	x	-	559
16 309	325	688	1 180	115 556	4 082	841	1 440	305 470	6 226	1 208	2 441	884 545	14 923	
-	-	1	1	x	-	3	5	943	-	1	2	x	-	56
-	-	-	-	-	-	-	-	-	-	-	-	-	-	561
-	-	1	1	x	-	3	5	943	-	1	2	x	-	569
2 238	125	93	149	16 041	838	101	164	36 803	1 268	158	288	116 957	3 136	57
x	-	20	38	3 295	217	12	22	4 335	296	23	41	16 884	729	571
x	-	11	17	1 821	94	9	15	3 279	131	22	45	15 626	703	572
815	95	34	50	6 040	260	57	92	21 127	664	81	137	61 422	1 346	573
322	-	8	12	1 194	-	5	7	1 602	-	6	21	4 259	174	574
749	30	20	32	3 691	267	18	28	6 460	177	26	44	18 766	184	579
5 922	52	252	416	41 894	565	321	534	115 650	783	470	938	338 884	3 072	58
269	-	6	7	1 131	-	25	43	9 313	123	22	38	17 023	43	581
188	3	23	55	4 165	-	21	30	7 454	30	52	105	37 766	575	582
-	-	3	5	x	-	6	11	2 355	-	9	15	6 309	-	583
238	-	16	26	2 304	50	29	43	10 503	-	67	113	48 693	73	584
1 788	-	70	115	11 709	276	78	125	27 825	158	88	160	62 200	104	585
799	-	33	46	5 083	90	62	101	22 149	101	89	215	64 882	885	586
2 640	49	101	162	x	149	100	181	36 051	371	143	292	102 011	1 392	589
1 263	-	64	108	10 799	282	92	159	34 270	353	140	276	104 787	2 489	59
x	-	16	30	2 768	112	37	68	14 032	-	49	111	37 594	1 444	591
x	-	18	23	2 815	-	11	18	3 841	33	17	31	12 524	100	592
288	-	30	55	5 216	170	44	73	16 397	320	74	134	54 669	945	593
6 644	148	259	409	x	2 397	303	547	110 629	3 822	418	890	x	6 226	60
334	-	23	35	3 925	1 064	22	43	7 948	82	38	78	27 691	662	601
x	x	32	45	5 271	179	29	53	10 545	404	24	56	15 365	823	602
956	40	41	71	6 812	243	59	96	21 893	417	95	209	69 460	1 151	603
-	-	3	5	543	-	3	10	1 241	x	6	9	4 295	150	604
x	-	3	5	381	-	9	19	3 135	49	12	33	9 522	-	605
899	17	20	31	3 485	63	25	52	9 188	92	41	108	30 816	497	606
217	33	14	43	2 499	60	21	40	7 756	232	21	35	16 363	410	607
x	x	24	32	3 976	152	18	35	6 856	201	32	65	23 172	412	608
2 454	10	99	142	x	636	117	199	42 067	x	149	297	x	2 121	609
242	-	19	97	3 091	-	21	31	7 175	-	21	47	16 247	-	61
x	-	9	14	1 567	-	16	23	5 543	-	16	40	12 276	-	611
x	-	8	14	x	-	4	7	x	-	1	1	x	-	612
-	-	2	69	x	-	1	1	x	-	4	6	x	-	619

第8表 産業分類（小分類）別、年間商品販売額規模別の

産 業 分 類	1000～1999万円				2000～4999万円				5000～9999万円		
	事業 所数	従業 者数	年間商品 販売額	売場 面積	事業 所数	従業 者数	年間商品 販売額	売場 面積	事業 所数	従業 者数	年間商品 販売額
		人	万円	m <sup>2</sup>		人	万円	m <sup>2</sup>		人	万円
<b>合 計</b>	<b>1 577</b>	<b>4 102</b>	<b>2 276 219</b>	<b>32 473</b>	<b>2 345</b>	<b>8 866</b>	<b>7 635 322</b>	<b>111 185</b>	<b>1 780</b>	<b>9 929</b>	<b>12 888 887</b>
<b>卸 売 業 計</b>	<b>208</b>	<b>517</b>	<b>300 106</b>	<b>-</b>	<b>422</b>	<b>1 370</b>	<b>1 396 415</b>	<b>-</b>	<b>365</b>	<b>1 569</b>	<b>2 644 834</b>
<b>50 各種商品卸売業</b>	<b>1</b>	<b>3</b>	<b>x</b>	<b>-</b>	<b>1</b>	<b>3</b>	<b>x</b>	<b>-</b>	<b>2</b>	<b>7</b>	<b>x</b>
501 各種商品卸売業	1	3	x	-	1	3	x	-	2	7	x
<b>51 繊維・衣服等卸売業</b>	<b>10</b>	<b>30</b>	<b>13 895</b>	<b>-</b>	<b>18</b>	<b>48</b>	<b>58 642</b>	<b>-</b>	<b>7</b>	<b>22</b>	<b>51 917</b>
511 繊維品卸売業（衣服、身の回り品を除く）	2	3	x	-	1	3	x	-	1	5	x
512 衣服卸売業	7	26	9 916	-	7	21	x	-	5	16	x
513 身の回り品卸売業	1	1	x	-	10	24	34 574	-	1	1	x
<b>52 飲食料品卸売業</b>	<b>66</b>	<b>159</b>	<b>97 297</b>	<b>-</b>	<b>128</b>	<b>465</b>	<b>418 011</b>	<b>-</b>	<b>94</b>	<b>478</b>	<b>673 598</b>
521 農畜産物・水産物卸売業	30	61	44 757	-	82	288	264 567	-	57	311	394 991
522 食料・飲料卸売業	36	98	52 540	-	46	177	153 444	-	37	167	278 607
<b>53 建築材料、鉱物・金属材料等卸売業</b>	<b>42</b>	<b>108</b>	<b>60 447</b>	<b>-</b>	<b>93</b>	<b>285</b>	<b>324 606</b>	<b>-</b>	<b>99</b>	<b>402</b>	<b>722 601</b>
531 建築材料卸売業	18	41	25 181	-	49	132	167 083	-	44	167	317 698
532 化学製品卸売業	7	12	10 466	-	16	60	61 676	-	16	58	115 963
533 石油・鉱物卸売業	5	19	x	-	2	8	x	-	10	30	x
534 鉄鋼製品卸売業	-	-	-	-	5	11	x	-	12	40	89 176
535 非鉄金属卸売業	2	6	x	-	2	4	x	-	1	1	x
536 再生資源卸売業	10	30	13 766	-	19	70	63 403	-	16	106	119 784
<b>54 機械器具卸売業</b>	<b>41</b>	<b>102</b>	<b>60 595</b>	<b>-</b>	<b>78</b>	<b>221</b>	<b>267 324</b>	<b>-</b>	<b>101</b>	<b>401</b>	<b>720 612</b>
541 産業機械器具卸売業	13	33	19 079	-	39	95	135 473	-	40	138	289 977
542 自動車卸売業	10	25	13 326	-	19	60	63 353	-	27	114	195 292
543 電気機械器具卸売業	12	24	19 151	-	15	52	50 412	-	17	69	111 382
549 その他の機械器具卸売業	6	20	9 039	-	5	14	18 086	-	17	80	123 961
<b>55 その他の卸売業</b>	<b>48</b>	<b>115</b>	<b>x</b>	<b>-</b>	<b>104</b>	<b>348</b>	<b>x</b>	<b>-</b>	<b>62</b>	<b>259</b>	<b>x</b>
551 家具・建具・じゅう器等卸売業	5	12	6 979	-	9	24	24 178	-	5	16	37 678
552 医薬品・化粧品等卸売業	21	46	29 367	-	27	93	84 553	-	18	63	133 849
553 紙・紙製品卸売業	5	6	7 053	-	6	20	16 150	-	6	27	50 350
559 他に分類されない卸売業	17	51	x	-	62	211	x	-	33	153	x
<b>小 売 業 計</b>	<b>1 369</b>	<b>3 585</b>	<b>1 976 113</b>	<b>32 473</b>	<b>1 923</b>	<b>7 496</b>	<b>6 238 907</b>	<b>111 185</b>	<b>1 415</b>	<b>8 360</b>	<b>10 244 053</b>
<b>56 各種商品小売業</b>	<b>1</b>	<b>8</b>	<b>x</b>	<b>x</b>	<b>7</b>	<b>17</b>	<b>24 404</b>	<b>446</b>	<b>1</b>	<b>20</b>	<b>x</b>
561 百貨店、総合スーパー	-	-	-	-	-	-	-	-	-	-	-
569 その他の各種商品小売業（従業者が常時 50人未満のもの）	1	8	x	x	7	17	24 404	446	1	20	x
<b>57 織物・衣服・身の回り品小売業</b>	<b>182</b>	<b>424</b>	<b>256 220</b>	<b>7 392</b>	<b>312</b>	<b>1 045</b>	<b>1 043 161</b>	<b>35 343</b>	<b>194</b>	<b>913</b>	<b>1 364 410</b>
571 呉服・服地・寝具小売業	22	49	29 896	924	33	113	113 002	3 269	24	142	170 417
572 男子服小売業	22	52	31 461	1 398	22	76	77 329	2 803	37	175	271 566
573 婦人・子供服小売業	99	241	140 812	3 187	179	534	595 026	18 003	87	369	587 283
574 靴・履物小売業	9	17	12 755	486	12	37	37 407	852	11	50	86 465
579 その他の織物・衣服・身の回り品小売業	30	65	41 296	1 397	66	285	220 397	10 416	35	177	248 679
<b>58 飲食料品小売業</b>	<b>422</b>	<b>1 207</b>	<b>610 645</b>	<b>6 995</b>	<b>590</b>	<b>2 725</b>	<b>1 917 124</b>	<b>24 862</b>	<b>308</b>	<b>2 206</b>	<b>2 178 075</b>
581 各種食料品小売業	27	86	40 852	530	28	235	92 243	1 311	17	116	120 739
582 野菜・果実小売業	53	161	76 540	1 183	53	187	178 466	2 457	30	163	215 759
583 食肉小売業	20	54	32 188	203	32	87	116 515	511	36	149	252 609
584 鮮魚小売業	35	78	49 421	43	44	147	140 620	777	25	141	179 290
585 酒小売業	74	147	102 621	946	52	125	175 491	1 621	30	109	211 588
586 菓子・パン小売業	89	320	128 064	1 667	207	1 061	664 085	13 042	61	614	413 682
589 その他の飲食料品小売業	124	361	180 959	2 423	174	883	549 704	5 143	109	914	784 408
<b>59 機械器具小売業</b>	<b>231</b>	<b>573</b>	<b>332 394</b>	<b>5 419</b>	<b>309</b>	<b>995</b>	<b>994 188</b>	<b>10 317</b>	<b>190</b>	<b>866</b>	<b>1 343 600</b>
591 自動車小売業	111	281	161 741	759	149	483	501 862	4 039	122	564	874 928
592 自転車小売業	18	40	25 877	132	13	41	40 204	1 330	3	13	22 345
593 機械器具小売業（自動車、自転車を除く）	102	252	144 776	4 528	147	471	452 122	4 948	65	289	446 327
<b>60 その他の小売業</b>	<b>498</b>	<b>1 315</b>	<b>x</b>	<b>x</b>	<b>645</b>	<b>2 566</b>	<b>2 090 798</b>	<b>40 217</b>	<b>678</b>	<b>4 143</b>	<b>x</b>
601 家具・建具・畳小売業	24	61	34 538	502	31	92	100 597	6 814	17	69	121 650
602 じゅう器小売業	29	68	42 251	716	12	49	38 079	984	21	105	154 980
603 医薬品・化粧品小売業	104	245	149 395	2 174	156	477	516 662	7 163	250	1 138	1 883 102
604 農耕用品小売業	20	41	28 806	677	13	47	41 179	1 575	9	54	69 509
605 燃料小売業	39	109	61 206	218	77	255	256 772	1 086	85	350	642 110
606 書籍・文房具小売業	41	194	58 920	174	92	736	308 935	1 857	103	1 386	741 242
607 スポーツ用品・がん具・娯楽用品・楽器小売業	27	59	39 602	1 197	41	106	120 696	2 480	36	174	260 627
608 写真機・時計・眼鏡小売業	29	80	41 132	912	57	184	195 036	4 688	47	234	343 271
609 他に分類されない小売業	185	458	x	x	166	620	512 842	13 570	110	633	x
<b>61 無店舗小売業</b>	<b>35</b>	<b>58</b>	<b>55 430</b>	<b>-</b>	<b>60</b>	<b>148</b>	<b>169 232</b>	<b>-</b>	<b>44</b>	<b>212</b>	<b>314 769</b>
611 通信販売・訪問販売小売業	32	49	50 311	-	50	105	130 083	-	38	179	272 088
612 自動販売機による小売業	1	2	x	-	2	12	x	-	1	9	x
619 その他の無店舗小売業	2	7	x	-	8	31	x	-	5	24	x

事業所数、従業者数、年間商品販売額、売場面積(つづき)

売場 面積	1億～4億9999万円				5億～9億9999万円				10億円以上				産業
	事業 所数	従業 者数	年間商品 販売額	売場 面積	事業 所数	従業 者数	年間商品 販売額	売場 面積	事業 所数	従業 者数	年間商品 販売額	売場 面積	
m <sup>2</sup>	人	万円	m <sup>2</sup>	人	万円	m <sup>2</sup>	人	万円	m <sup>2</sup>	人	万円	m <sup>2</sup>	
152 131	3 477	33 579	78 855 225	586 576	715	13 139	49 134 469	309 132	583	21 981	146 749 001	619 878	
-	1 013	7 108	24 977 238	-	324	3 666	22 437 672	-	369	8 346	105 529 276	-	
-	8	67	191 108	-	4	32	251 878	-	5	132	768 152	-	50
-	8	67	191 108	-	4	32	251 878	-	5	132	768 152	-	501
-	14	148	248 247	-	-	-	-	-	1	36	x	-	51
-	-	-	-	-	-	-	-	-	-	-	-	-	511
-	7	55	95 852	-	-	-	-	-	1	36	x	-	512
-	7	93	152 395	-	-	-	-	-	-	-	-	-	513
-	208	1 727	4 944 955	-	67	937	4 724 782	-	93	2 606	27 490 623	-	52
-	129	1 122	2 993 088	-	37	435	2 584 802	-	49	1 360	14 115 438	-	521
-	79	605	1 951 867	-	30	502	2 139 980	-	44	1 246	13 375 185	-	522
-	289	1 858	7 225 924	-	97	930	6 702 264	-	95	1 761	31 990 996	-	53
-	127	820	3 300 668	-	49	458	3 278 093	-	27	491	6 448 181	-	531
-	67	351	1 582 002	-	20	214	1 412 383	-	23	440	6 603 889	-	532
-	30	250	694 970	-	8	66	580 652	-	18	335	10 463 600	-	533
-	30	182	860 026	-	13	84	899 539	-	16	282	5 878 577	-	534
-	6	40	148 812	-	1	15	x	-	6	92	1 217 030	-	535
-	29	215	639 446	-	6	93	x	-	5	121	1 379 719	-	536
-	357	2 279	8 984 251	-	90	919	6 256 740	-	102	2 019	22 446 413	-	54
-	136	716	3 476 894	-	33	303	2 340 188	-	33	567	4 794 875	-	541
-	83	650	1 966 895	-	19	278	1 364 203	-	28	687	7 233 525	-	542
-	73	509	1 857 972	-	23	199	1 476 872	-	25	421	7 247 422	-	543
-	65	404	1 682 490	-	15	139	1 075 477	-	16	344	3 170 591	-	549
-	137	1 029	3 382 753	-	66	848	4 502 008	-	73	1 792	x	-	55
-	28	154	731 431	-	22	260	1 468 034	-	1	15	x	-	551
-	24	195	624 285	-	19	257	1 305 246	-	58	1 371	18 683 859	-	552
-	12	104	260 033	-	9	132	640 355	-	3	141	1 432 885	-	553
-	73	576	1 767 004	-	16	199	1 088 373	-	11	265	x	-	559
152 131	2 464	26 471	53 877 987	586 576	391	9 473	26 696 797	309 132	214	13 635	41 219 725	619 878	
x	10	96	235 426	5 134	-	-	-	-	23	3 139	x	x	56
-	-	-	-	-	-	-	-	-	22	3 097	9 589 452	263 629	561
x	10	96	235 426	5 134	-	-	-	-	1	42	x	x	569
43 504	188	1 835	3 380 755	117 487	12	364	772 068	13 018	3	145	343 299	4 179	57
4 279	12	123	194 923	3 705	-	-	-	-	-	-	-	-	571
11 326	33	292	591 649	20 382	1	24	x	x	1	36	x	x	572
15 064	72	660	1 375 159	44 404	10	314	x	x	2	109	x	x	573
2 054	17	156	302 854	8 135	-	-	-	-	-	-	-	-	574
10 781	54	604	916 170	40 861	1	26	x	x	-	-	-	-	579
21 821	662	10 126	14 517 246	109 214	113	4 192	8 318 745	130 849	99	7 542	16 987 260	219 869	58
2 748	65	1 637	2 186 859	37 314	71	2 880	5 303 223	83 606	95	7 388	16 479 757	215 206	581
1 949	19	203	329 990	3 891	1	17	x	x	-	-	-	-	582
1 273	20	195	360 728	2 522	1	12	x	x	-	-	-	-	583
1 425	22	186	397 563	2 052	1	12	x	x	1	35	x	x	584
1 836	54	350	1 045 044	11 090	1	11	x	x	-	-	-	-	585
4 934	26	398	445 935	5 393	2	145	x	x	-	-	-	-	586
7 656	456	7 157	9 751 127	46 952	36	1 115	2 653 655	x	3	119	x	x	589
13 076	400	3 591	10 000 103	42 703	116	1 797	7 633 821	17 051	53	1 505	8 027 040	58 620	59
7 088	308	2 861	7 832 192	20 811	97	1 526	6 359 835	-	35	952	4 864 933	-	591
728	6	48	104 719	1 958	-	-	-	-	-	-	-	-	592
5 260	86	682	2 063 192	19 934	19	271	1 273 986	17 051	18	553	3 162 107	58 620	593
x	1 124	10 024	24 057 873	312 038	132	2 659	8 662 262	148 214	27	990	x	x	60
5 345	24	225	449 914	16 846	7	212	538 012	28 006	-	-	-	-	601
2 738	7	57	96 616	1 201	1	19	x	x	-	-	-	-	602
11 308	416	3 064	8 278 507	88 722	31	517	1 930 654	14 546	2	31	x	x	603
2 438	39	282	770 899	6 863	2	28	x	x	-	-	-	-	604
1 943	355	2 497	8 828 521	3 101	54	624	3 480 945	330	12	186	x	-	605
7 676	80	1 629	1 507 215	28 395	7	278	458 011	4 764	-	-	-	-	606
6 530	39	405	800 967	21 512	8	293	539 699	22 368	-	-	-	-	607
5 114	11	99	164 461	1 375	-	-	-	-	-	-	-	-	608
x	153	1 766	3 160 773	144 023	22	688	1 513 550	77 009	13	773	1 992 178	x	609
-	80	799	1 686 584	-	18	461	1 309 901	-	9	314	1 731 371	-	61
-	56	510	1 128 202	-	8	159	589 409	-	2	60	x	-	611
-	17	241	406 321	-	5	84	338 576	-	1	25	x	-	612
-	7	48	152 061	-	5	218	381 916	-	6	229	1 124 933	-	619

第9表 小売業の産業分類（小分類）別、売場面積規模別の

産 業 分 類	計				10㎡未満			
	事業 所数	従業 者数	年間商品 販売額	売場 面積	事業 所数	従業 者数	年間商品 販売額	売場 面積
		人	万円	㎡		人	万円	㎡
<b>小 売 業 計</b>	<b>6 294</b>	<b>61 338</b>	<b>131 459 131</b>	<b>1 843 546</b>	<b>93</b>	<b>433</b>	<b>544 497</b>	<b>575</b>
<b>56 各種商品小売業</b>	<b>39</b>	<b>3 271</b>	<b>9 965 127</b>	<b>271 012</b>	-	-	-	-
561 百貨店, 総合スーパー	22	3 097	9 589 452	263 629	-	-	-	-
569 その他の各種商品小売業(従業者が常時50人未満のもの)	17	174	375 675	7 383	-	-	-	-
<b>57 織物・衣服・身の回り品小売業</b>	<b>808</b>	<b>4 469</b>	<b>6 834 178</b>	<b>226 366</b>	<b>3</b>	<b>7</b>	<b>x</b>	<b>x</b>
571 呉服・服地・寝具小売業	84	386	449 219	13 419	1	2	x	x
572 男子服小売業	108	633	1 112 607	37 302	-	-	-	-
573 婦人・子供服小売業	390	2 047	3 369 782	98 422	-	-	-	-
574 靴・履物小売業	45	257	428 489	11 701	-	-	-	-
579 その他の織物・衣服・身の回り品小売業	181	1 146	1 474 081	65 522	2	5	x	x
<b>58 飲食料品小売業</b>	<b>1 507</b>	<b>23 362</b>	<b>38 904 830</b>	<b>522 004</b>	<b>31</b>	<b>145</b>	<b>99 509</b>	<b>179</b>
581 各種食料品小売業	266	12 208	24 100 215	340 881	-	-	-	-
582 野菜・果実小売業	87	514	678 560	10 536	1	1	x	x
583 食肉小売業	65	362	659 403	4 623	2	10	x	x
584 鮮魚小売業	57	391	809 034	4 840	1	8	x	x
585 酒小売業	111	490	1 226 412	16 176	-	-	-	-
586 菓子・パン小売業	312	2 144	1 566 827	26 354	8	35	19 514	46
589 その他の飲食料品小売業	609	7 253	9 864 379	118 594	19	91	61 931	119
<b>59 機械器具小売業</b>	<b>1 001</b>	<b>8 580</b>	<b>27 324 935</b>	<b>150 490</b>	<b>2</b>	<b>6</b>	<b>x</b>	<b>x</b>
591 自動車小売業	663	6 265	19 967 428	34 253	-	-	-	-
592 自転車小売業	16	88	142 632	4 281	-	-	-	-
593 機械器具小売業(自動車, 自転車を除く)	322	2 227	7 214 875	111 956	2	6	x	x
<b>60 その他の小売業</b>	<b>2 688</b>	<b>19 597</b>	<b>43 199 084</b>	<b>673 674</b>	<b>57</b>	<b>275</b>	<b>431 364</b>	<b>369</b>
601 家具・建具・畳小売業	87	608	1 187 826	59 321	-	-	-	-
602 じゅう器小売業	60	276	334 721	7 325	-	-	-	-
603 医薬品・化粧品小売業	874	5 207	12 641 869	126 176	39	174	344 783	250
604 農耕用品小売業	67	414	1 029 355	13 644	-	-	-	-
605 燃料小売業	571	3 867	15 125 735	6 727	3	22	32 150	16
606 書籍・文房具小売業	206	2 952	2 555 479	43 535	1	33	x	x
607 スポーツ用品・がん具・娯楽用品・楽器小売業	133	1 000	1 666 064	54 836	2	4	x	x
608 写真機・時計・眼鏡小売業	148	581	722 266	12 872	8	22	15 195	60
609 他に分類されない小売業	542	4 692	7 935 769	349 238	4	20	16 278	26
<b>61 無店舗小売業</b>	<b>251</b>	<b>2 059</b>	<b>5 230 977</b>	-	-	-	-	-
611 通信販売・訪問販売小売業	181	1 049	2 619 827	-	-	-	-	-
612 自動販売機による小売業	28	376	875 217	-	-	-	-	-
619 その他の無店舗小売業	42	634	1 735 933	-	-	-	-	-

事業所数、従業者数、年間商品販売額、売場面積【法人事業所】

10㎡以上20㎡未満				20㎡以上30㎡未満				30㎡以上50㎡未満				産業
事業所数	従業者数	年間商品販売額	売場面積	事業所数	従業者数	年間商品販売額	売場面積	事業所数	従業者数	年間商品販売額	売場面積	
	人	万円	㎡		人	万円	㎡		人	万円	㎡	
<b>313</b>	<b>1 406</b>	<b>1 925 927</b>	<b>4 369</b>	<b>360</b>	<b>1 471</b>	<b>2 136 622</b>	<b>8 378</b>	<b>627</b>	<b>2 612</b>	<b>4 072 988</b>	<b>23 354</b>	
<b>1</b>	<b>8</b>	<b>x</b>	<b>x</b>	-	-	-	-	-	-	-	-	<b>56</b>
-	-	-	-	-	-	-	-	-	-	-	-	561
1	8	x	x	-	-	-	-	-	-	-	-	569
<b>7</b>	<b>15</b>	<b>7 946</b>	<b>106</b>	<b>19</b>	<b>51</b>	<b>44 878</b>	<b>459</b>	<b>53</b>	<b>140</b>	<b>128 127</b>	<b>1 954</b>	<b>57</b>
2	3	x	x	4	16	16 284	100	8	41	40 982	298	571
2	4	x	x	3	7	10 907	63	8	19	16 214	310	572
2	4	x	x	8	18	11 217	200	25	49	48 534	883	573
-	-	-	-	-	-	-	-	1	4	x	x	574
1	4	x	x	4	10	6 470	96	11	27	x	x	579
<b>105</b>	<b>543</b>	<b>483 050</b>	<b>1 459</b>	<b>130</b>	<b>596</b>	<b>505 957</b>	<b>3 050</b>	<b>194</b>	<b>938</b>	<b>989 054</b>	<b>7 322</b>	<b>58</b>
2	20	x	x	2	4	x	x	8	39	35 478	287	581
2	7	x	x	10	43	51 368	209	12	48	68 140	475	582
4	14	29 012	48	6	18	27 106	127	19	69	140 874	690	583
4	15	30 314	54	7	43	63 422	154	8	28	42 606	283	584
8	33	59 612	125	7	19	x	x	17	55	103 949	620	585
31	139	76 355	415	53	258	153 973	1 283	66	363	261 756	2 508	586
54	315	280 259	759	45	211	177 290	1 067	64	336	336 251	2 459	589
<b>15</b>	<b>55</b>	<b>115 091</b>	<b>192</b>	<b>22</b>	<b>59</b>	<b>75 450</b>	<b>509</b>	<b>62</b>	<b>209</b>	<b>300 687</b>	<b>2 273</b>	<b>59</b>
2	4	x	x	1	4	x	x	5	13	x	x	591
-	-	-	-	-	-	-	-	2	5	x	x	592
13	51	x	x	21	55	x	x	55	191	286 268	2 047	593
<b>185</b>	<b>785</b>	<b>x</b>	<b>x</b>	<b>189</b>	<b>765</b>	<b>1 510 337</b>	<b>4 360</b>	<b>318</b>	<b>1 325</b>	<b>2 655 120</b>	<b>11 805</b>	<b>60</b>
1	2	x	x	1	4	x	x	2	3	x	x	601
5	8	4 950	76	1	4	x	x	4	30	22 799	135	602
94	525	925 993	1 311	123	574	1 265 195	2 826	197	929	2 230 143	7 247	603
-	-	-	-	-	-	-	-	2	6	x	x	604
6	24	x	x	9	45	84 430	194	16	73	99 751	624	605
7	13	4 435	106	4	7	x	x	5	15	14 278	213	606
7	28	66 658	96	5	15	3 119	112	20	58	70 498	793	607
19	54	75 651	268	9	23	22 250	210	12	32	27 699	447	608
46	131	209 600	648	37	93	115 618	864	60	179	178 114	2 210	609
-	-	-	-	-	-	-	-	-	-	-	-	<b>61</b>
-	-	-	-	-	-	-	-	-	-	-	-	611
-	-	-	-	-	-	-	-	-	-	-	-	612
-	-	-	-	-	-	-	-	-	-	-	-	619

第9表 小売業の産業分類（小分類）別、売場面積規模別の

産 業 分 類	50㎡以上100㎡未満				100㎡以上250㎡未満			
	事業 所数	従業 者数	年間商品 販売額	売場 面積	事業 所数	従業 者数	年間商品 販売額	売場 面積
		人	万円	㎡		人	万円	㎡
<b>小 売 業 計</b>	<b>1 057</b>	<b>5 008</b>	<b>7 720 166</b>	<b>73 828</b>	<b>1 154</b>	<b>8 715</b>	<b>13 684 904</b>	<b>170 341</b>
<b>56 各種商品小売業</b>	<b>2</b>	<b>2</b>	<b>x</b>	<b>x</b>	<b>4</b>	<b>33</b>	<b>23 837</b>	<b>662</b>
561 百貨店、総合スーパー	-	-	-	-	-	-	-	-
569 その他の各種商品小売業（従業者が常時 50人未満のもの）	2	2	x	x	4	33	23 837	662
<b>57 織物・衣服・身の回り品小売業</b>	<b>202</b>	<b>634</b>	<b>707 631</b>	<b>15 002</b>	<b>278</b>	<b>1 186</b>	<b>1 736 000</b>	<b>42 188</b>
571 呉服・服地・寝具小売業	23	71	71 977	1 666	33	142	160 050	5 102
572 男子服小売業	13	36	54 969	1 007	26	188	320 826	4 265
573 婦人・子供服小売業	112	337	373 214	8 126	152	545	786 732	22 562
574 靴・履物小売業	15	49	48 729	1 184	18	101	180 870	3 197
579 その他の織物・衣服・身の回り品小売業	39	141	158 742	3 019	49	210	287 522	7 062
<b>58 飲食料品小売業</b>	<b>285</b>	<b>1 776</b>	<b>1 987 887</b>	<b>19 769</b>	<b>391</b>	<b>4 858</b>	<b>6 506 397</b>	<b>57 063</b>
581 各種食料品小売業	11	41	39 485	789	15	90	137 506	2 272
582 野菜・果実小売業	24	153	187 943	1 641	27	141	184 171	4 162
583 食肉小売業	22	131	203 372	1 541	7	62	180 030	961
584 鮮魚小売業	21	110	181 811	1 538	14	169	475 470	2 078
585 酒小売業	29	101	230 325	2 034	24	126	291 745	3 476
586 菓子・パン小売業	85	561	386 617	6 041	49	572	480 250	6 971
589 その他の飲食料品小売業	93	679	758 334	6 185	255	3 698	4 757 225	37 143
<b>59 機械器具小売業</b>	<b>106</b>	<b>460</b>	<b>934 848</b>	<b>7 398</b>	<b>120</b>	<b>751</b>	<b>1 716 836</b>	<b>17 532</b>
591 自動車小売業	14	57	x	x	28	130	255 090	4 070
592 自転車小売業	2	9	x	x	5	23	29 692	732
593 機械器具小売業（自動車、自転車を除く）	90	394	834 333	6 263	87	598	1 432 054	12 730
<b>60 その他の小売業</b>	<b>462</b>	<b>2 136</b>	<b>x</b>	<b>x</b>	<b>361</b>	<b>1 887</b>	<b>3 701 834</b>	<b>52 896</b>
601 家具・建具・畳小売業	14	58	69 024	958	15	40	56 386	2 361
602 じゅう器小売業	23	90	90 549	1 814	19	84	119 997	3 063
603 医薬品・化粧品小売業	221	1 180	2 692 424	14 603	76	456	1 276 332	10 010
604 農耕用品小売業	9	39	x	x	41	257	592 598	6 061
605 燃料小売業	16	77	242 476	1 022	10	66	92 098	1 376
606 書籍・文房具小売業	22	73	71 824	1 483	20	137	286 298	2 977
607 スポーツ用品・がん具・娯楽用品・楽器小売業	23	69	64 424	1 629	26	139	222 605	4 561
608 写真機・時計・眼鏡小売業	45	198	234 082	3 415	50	216	281 156	6 968
609 他に分類されない小売業	89	352	503 632	6 029	104	492	774 364	15 519
<b>61 無店舗小売業</b>	<b>-</b>	<b>-</b>	<b>-</b>	<b>-</b>	<b>-</b>	<b>-</b>	<b>-</b>	<b>-</b>
611 通信販売・訪問販売小売業	-	-	-	-	-	-	-	-
612 自動販売機による小売業	-	-	-	-	-	-	-	-
619 その他の無店舗小売業	-	-	-	-	-	-	-	-



事業所数、従業者数、年間商品販売額、売場面積【法人事業所】（つづき）

250㎡以上500㎡未満				500㎡以上1,000㎡未満				1,000㎡以上1,500㎡未満				産業	
事業所数	従業者数	年間商品販売額	売場面積	事業所数	従業者数	年間商品販売額	売場面積	事業所数	従業者数	年間商品販売額	売場面積		
	人	万円	㎡		人	万円	㎡		人	万円	㎡		
<b>430</b>	<b>4 176</b>	<b>6 585 155</b>	<b>154 115</b>	<b>434</b>	<b>6 612</b>	<b>12 473 389</b>	<b>328 398</b>	<b>114</b>	<b>3 169</b>	<b>5 687 682</b>	<b>139 350</b>		
<b>5</b>	<b>48</b>	<b>112 958</b>	<b>2 167</b>	<b>4</b>	<b>41</b>	<b>110 468</b>	<b>2 767</b>	-	-	-	-	<b>56</b>	
-	-	-	-	-	-	-	-	-	-	-	-	-	561
5	48	112 958	2 167	4	41	110 468	2 767	-	-	-	-	-	569
<b>99</b>	<b>621</b>	<b>866 904</b>	<b>34 428</b>	<b>112</b>	<b>1 260</b>	<b>2 234 861</b>	<b>82 511</b>	<b>26</b>	<b>321</b>	<b>697 537</b>	<b>30 741</b>	<b>57</b>	
8	50	x	x	5	61	87 101	3 443	-	-	-	-	-	571
23	120	163 552	7 940	32	243	502 321	22 194	-	-	-	-	-	572
33	219	343 284	10 716	40	589	1 120 859	31 371	14	131	429 279	15 431	573	
4	23	x	x	6	63	125 596	4 291	-	-	-	-	-	574
31	209	255 568	11 738	29	304	398 984	21 212	12	190	268 258	15 310	579	
<b>83</b>	<b>1 269</b>	<b>1 662 167</b>	<b>29 419</b>	<b>98</b>	<b>2 954</b>	<b>5 245 704</b>	<b>73 867</b>	<b>43</b>	<b>2 141</b>	<b>3 789 322</b>	<b>55 256</b>	<b>58</b>	
28	753	892 531	11 098	74	2 518	4 634 138	58 683	40	2 087	3 715 555	51 552	581	
9	79	156 383	2 837	2	42	x	x	-	-	-	-	-	582
1	11	x	x	2	44	x	x	-	-	-	-	-	583
2	18	x	x	-	-	-	-	-	-	-	-	-	584
20	109	380 755	6 740	5	43	96 703	3 020	-	-	-	-	-	585
14	137	87 168	4 602	5	75	x	x	1	4	x	x	586	
9	162	109 022	3 164	10	232	352 521	6 800	2	50	x	x	589	
<b>51</b>	<b>378</b>	<b>811 061</b>	<b>18 470</b>	<b>34</b>	<b>317</b>	<b>712 643</b>	<b>23 919</b>	<b>1</b>	<b>12</b>	<b>x</b>	<b>x</b>	<b>59</b>	
32	200	303 205	11 931	22	205	361 600	14 432	1	12	x	x	591	
4	30	70 731	1 607	3	21	23 784	1 737	-	-	-	-	-	592
15	148	437 125	4 932	9	91	327 259	7 750	-	-	-	-	-	593
<b>192</b>	<b>1 860</b>	<b>3 132 065</b>	<b>69 631</b>	<b>186</b>	<b>2 040</b>	<b>4 169 713</b>	<b>145 334</b>	<b>44</b>	<b>695</b>	<b>x</b>	<b>x</b>	<b>60</b>	
13	80	121 916	4 173	17	87	155 735	13 075	5	33	76 924	6 686	601	
5	49	75 276	1 610	1	7	x	x	-	-	-	-	-	602
31	332	890 532	11 822	83	900	2 596 405	65 533	9	119	x	x	603	
10	77	233 339	3 092	4	31	80 708	2 861	1	4	x	x	604	
5	70	116 795	1 825	2	28	x	x	-	-	-	-	-	605
38	442	590 917	14 672	14	202	358 518	10 066	6	189	221 158	6 847	606	
30	168	316 319	10 525	3	41	84 030	2 235	5	108	138 842	6 120	607	
5	36	66 233	1 504	-	-	-	-	-	-	-	-	-	608
55	606	720 738	20 408	62	744	853 183	49 372	18	242	374 240	20 768	609	
-	-	-	-	-	-	-	-	-	-	-	-	-	<b>61</b>
-	-	-	-	-	-	-	-	-	-	-	-	-	611
-	-	-	-	-	-	-	-	-	-	-	-	-	612
-	-	-	-	-	-	-	-	-	-	-	-	-	619

第9表 小売業の産業分類（小分類）別、売場面積規模別の

産 業 分 類	1,500㎡以上3,000㎡未満				3,000㎡以上6,000㎡未満			
	事業 所数	従業 者数	年間商品 販売額	売場 面積	事業 所数	従業 者数	年間商品 販売額	売場 面積
		人	万円	㎡		人	万円	㎡
<b>小 売 業 計</b>	<b>169</b>	<b>7 668</b>	<b>16 450 638</b>	<b>322 311</b>	<b>67</b>	<b>3 253</b>	<b>9 182 745</b>	<b>269 701</b>
<b>56 各種商品小売業</b>	<b>3</b>	<b>228</b>	<b>508 622</b>	<b>6 604</b>	-	-	-	-
561 百貨店、総合スーパー	2	186	x	x	-	-	-	-
569 その他の各種商品小売業（従業者が常時 50人未満のもの）	1	42	x	x	-	-	-	-
<b>57 織物・衣服・身の回り品小売業</b>	<b>8</b>	<b>187</b>	<b>294 253</b>	<b>15 959</b>	<b>1</b>	<b>47</b>	<b>x</b>	<b>x</b>
571 呉服・服地・寝具小売業	-	-	-	-	-	-	-	-
572 男子服小売業	1	16	x	x	-	-	-	-
573 婦人・子供服小売業	3	108	146 437	6 100	1	47	x	x
574 靴・履物小売業	1	17	x	x	-	-	-	-
579 その他の織物・衣服・身の回り品小売業	3	46	x	x	-	-	-	-
<b>58 飲食料点小売業</b>	<b>105</b>	<b>6 194</b>	<b>12 551 593</b>	<b>185 112</b>	<b>17</b>	<b>1 504</b>	<b>4 037 388</b>	<b>71 083</b>
581 各種食料点小売業	66	4 913	9 783 181	126 612	17	1 504	4 037 388	71 083
582 野菜・果実小売業	-	-	-	-	-	-	-	-
583 食肉小売業	-	-	-	-	-	-	-	-
584 鮮魚小売業	-	-	-	-	-	-	-	-
585 酒小売業	-	-	-	-	-	-	-	-
586 菓子・パン小売業	-	-	-	-	-	-	-	-
589 その他の飲食料点小売業	39	1 281	2 768 412	58 500	-	-	-	-
<b>59 機械器具小売業</b>	<b>17</b>	<b>338</b>	<b>1 674 095</b>	<b>37 889</b>	<b>11</b>	<b>364</b>	<b>2 066 053</b>	<b>41 288</b>
591 自動車小売業	1	19	x	x	-	-	-	-
592 自転車小売業	-	-	-	-	-	-	-	-
593 機械器具小売業（自動車、自転車を除く）	16	319	x	x	11	364	2 066 053	41 288
<b>60 その他の小売業</b>	<b>36</b>	<b>721</b>	<b>1 422 075</b>	<b>76 747</b>	<b>38</b>	<b>1 338</b>	<b>x</b>	<b>x</b>
601 家具・建具・畳小売業	2	30	x	x	5	176	433 333	20 688
602 じゅう器小売業	-	-	-	-	-	-	-	-
603 医薬品・化粧品小売業	1	18	x	x	-	-	-	-
604 農耕用品小売業	-	-	-	-	-	-	-	-
605 燃料小売業	-	-	-	-	-	-	-	-
606 書籍・文房具小売業	4	82	125 799	7 068	-	-	-	-
607 スポーツ用品・がん具・娯楽用品・楽器小売業	9	270	544 439	22 167	2	95	x	x
608 写真機・時計・眼鏡小売業	-	-	-	-	-	-	-	-
609 他に分類されない小売業	20	321	659 784	41 899	31	1 067	2 404 700	127 059
<b>61 無店舗小売業</b>	<b>-</b>	<b>-</b>	<b>-</b>	<b>-</b>	<b>-</b>	<b>-</b>	<b>-</b>	<b>-</b>
611 通信販売・訪問販売小売業	-	-	-	-	-	-	-	-
612 自動販売機による小売業	-	-	-	-	-	-	-	-
619 その他の無店舗小売業	-	-	-	-	-	-	-	-

事業所数、従業者数、年間商品販売額、売場面積【法人事業所】（つづき）

6,000㎡以上				不詳				産業
事業所数	従業者数	年間商品販売額	売場面積	事業所数	従業者数	年間商品販売額	売場面積	
	人	万円	㎡		人	万円	㎡	
<b>33</b>	<b>3 575</b>	<b>11 113 341</b>	<b>348 826</b>	<b>1 443</b>	<b>13 240</b>	<b>39 881 077</b>	-	
<b>20</b>	<b>2 911</b>	<b>x</b>	<b>x</b>	-	-	-	-	<b>56</b>
20	2 911	x	x	-	-	-	-	561
-	-	-	-	-	-	-	-	569
-	-	-	-	-	-	-	-	<b>57</b>
-	-	-	-	-	-	-	-	571
-	-	-	-	-	-	-	-	572
-	-	-	-	-	-	-	-	573
-	-	-	-	-	-	-	-	574
-	-	-	-	-	-	-	-	579
<b>3</b>	<b>239</b>	<b>818 826</b>	<b>18 425</b>	<b>22</b>	<b>205</b>	<b>227 976</b>	-	<b>58</b>
3	239	818 826	18 425	-	-	-	-	581
-	-	-	-	-	-	-	-	582
-	-	-	-	2	3	x	-	583
-	-	-	-	-	-	-	-	584
-	-	-	-	1	4	x	-	585
-	-	-	-	-	-	-	-	586
-	-	-	-	19	198	x	-	589
-	-	-	-	<b>560</b>	<b>5 631</b>	<b>18 893 648</b>	-	<b>59</b>
-	-	-	-	557	5 621	18 885 795	-	591
-	-	-	-	-	-	-	-	592
-	-	-	-	3	10	7 853	-	593
<b>10</b>	<b>425</b>	<b>x</b>	<b>x</b>	<b>610</b>	<b>5 345</b>	<b>15 528 476</b>	-	<b>60</b>
1	18	x	x	11	77	172 249	-	601
-	-	-	-	2	4	x	-	602
-	-	-	-	-	-	-	-	603
-	-	-	-	-	-	-	-	604
-	-	-	-	504	3 462	14 397 006	-	605
-	-	-	-	85	1 759	856 899	-	606
-	-	-	-	1	5	x	-	607
-	-	-	-	-	-	-	-	608
9	407	1 041 791	64 436	7	38	83 727	-	609
-	-	-	-	<b>251</b>	<b>2 059</b>	<b>5 230 977</b>	-	<b>61</b>
-	-	-	-	181	1 049	2 619 827	-	611
-	-	-	-	28	376	875 217	-	612
-	-	-	-	42	634	1 735 933	-	619

第10表 産業分類（小分類）別、

産 業 分 類	計	昭和59年	昭和60年	平成7年	平成17年	平成18年
		以前	～平成6年	～16年		
<b>合 計</b>	<b>13 984</b>	<b>5 694</b>	<b>2 047</b>	<b>2 763</b>	<b>337</b>	<b>327</b>
<b>卸 売 業 計</b>	<b>2 977</b>	<b>1 327</b>	<b>510</b>	<b>525</b>	<b>77</b>	<b>70</b>
<b>50 各種商品卸売業</b>	<b>21</b>	<b>11</b>	<b>5</b>	<b>-</b>	<b>2</b>	<b>1</b>
501 各種商品卸売業	21	11	5	-	2	1
<b>51 繊維・衣服等卸売業</b>	<b>62</b>	<b>27</b>	<b>9</b>	<b>14</b>	<b>2</b>	<b>2</b>
511 繊維品卸売業（衣服、身の回り品を除く）	5	5	-	-	-	-
512 衣服卸売業	29	9	6	8	2	-
513 身の回り品卸売業	28	13	3	6	-	2
<b>52 飲食料品卸売業</b>	<b>732</b>	<b>349</b>	<b>129</b>	<b>129</b>	<b>19</b>	<b>19</b>
521 農畜産物・水産物卸売業	418	207	67	74	16	11
522 食料・飲料卸売業	314	142	62	55	3	8
<b>53 建築材料、鉱物・金属材料等卸売業</b>	<b>778</b>	<b>397</b>	<b>120</b>	<b>124</b>	<b>14</b>	<b>14</b>
531 建築材料卸売業	341	173	58	52	5	5
532 化学製品卸売業	154	82	22	26	2	2
533 石油・鉱物卸売業	77	48	12	10	2	2
534 鉄鋼製品卸売業	78	29	14	13	1	4
535 非鉄金属卸売業	21	12	3	3	-	-
536 再生資源卸売業	107	53	11	20	4	1
<b>54 機械器具卸売業</b>	<b>802</b>	<b>300</b>	<b>150</b>	<b>143</b>	<b>22</b>	<b>25</b>
541 産業機械器具卸売業	304	112	62	45	12	16
542 自動車卸売業	194	76	39	36	1	2
543 電気機械器具卸売業	176	63	24	33	7	4
549 その他の機械器具卸売業	128	49	25	29	2	3
<b>55 その他の卸売業</b>	<b>582</b>	<b>243</b>	<b>97</b>	<b>115</b>	<b>18</b>	<b>9</b>
551 家具・建具・じゅう器等卸売業	81	31	12	21	1	2
552 医薬品・化粧品等卸売業	183	72	31	40	5	2
553 紙・紙製品卸売業	46	28	7	5	1	-
559 他に分類されない卸売業	272	112	47	49	11	5
<b>小 売 業 計</b>	<b>11 007</b>	<b>4 367</b>	<b>1 537</b>	<b>2 238</b>	<b>260</b>	<b>257</b>
<b>56 各種商品小売業</b>	<b>47</b>	<b>15</b>	<b>8</b>	<b>14</b>	<b>-</b>	<b>-</b>
561 百貨店、総合スーパー	22	4	6	8	-	-
569 その他の各種商品小売業（従業者が常時 50人未満のもの）	25	11	2	6	-	-
<b>57 織物・衣服・身の回り品小売業</b>	<b>1 312</b>	<b>409</b>	<b>166</b>	<b>278</b>	<b>36</b>	<b>34</b>
571 呉服・服地・寝具小売業	150	78	23	18	3	4
572 男子服小売業	166	52	28	38	7	3
573 婦人・子供服小売業	643	187	80	138	18	20
574 靴・履物小売業	77	34	4	18	2	-
579 その他の織物・衣服・身の回り品小売業	276	58	31	66	6	7
<b>58 飲食料品小売業</b>	<b>3 419</b>	<b>1 450</b>	<b>377</b>	<b>636</b>	<b>73</b>	<b>90</b>
581 各種食料品小売業	364	129	54	89	7	7
582 野菜・果実小売業	260	130	27	48	3	11
583 食肉小売業	128	55	19	32	2	3
584 鮮魚小売業	247	130	27	44	3	8
585 酒小売業	494	399	33	37	1	4
586 菓子・パン小売業	599	184	90	125	20	18
589 その他の飲食料品小売業	1 327	423	127	261	37	39
<b>59 機械器具小売業</b>	<b>1 624</b>	<b>768</b>	<b>287</b>	<b>272</b>	<b>38</b>	<b>29</b>
591 自動車小売業	929	429	167	160	23	23
592 自転車小売業	97	65	8	7	-	-
593 機械器具小売業（自動車、自転車を除く）	598	274	112	105	15	6
<b>60 その他の小売業</b>	<b>4 288</b>	<b>1 635</b>	<b>638</b>	<b>964</b>	<b>104</b>	<b>94</b>
601 家具・建具・畳小売業	202	134	24	21	2	1
602 じゅう器小売業	190	102	25	32	3	3
603 医薬品・化粧品小売業	1 176	257	205	338	38	32
604 農耕用品小売業	99	41	13	23	3	-
605 燃料小売業	649	359	85	94	22	8
606 書籍・文房具小売業	437	135	61	108	6	16
607 スポーツ用品・がん具・娯楽用品・楽器小売業	218	74	29	46	7	6
608 写真機・時計・眼鏡小売業	226	87	45	50	1	1
609 他に分類されない小売業	1 091	446	151	252	22	27
<b>61 無店舗小売業</b>	<b>317</b>	<b>90</b>	<b>61</b>	<b>74</b>	<b>9</b>	<b>10</b>
611 通信販売・訪問販売小売業	231	55	53	53	7	5
612 自動販売機による小売業	44	22	3	11	1	-
619 その他の無店舗小売業	42	13	5	10	1	5

開設時期別の事業所数

開設時期										産業
平成19年	平成20年	平成21年	平成22年	平成23年	平成24年	平成25年	平成26年	平成27年以降	不詳	
<b>365</b>	<b>377</b>	<b>363</b>	<b>297</b>	<b>305</b>	<b>256</b>	<b>312</b>	<b>222</b>	<b>192</b>	<b>127</b>	
<b>83</b>	<b>55</b>	<b>61</b>	<b>50</b>	<b>57</b>	<b>48</b>	<b>45</b>	<b>27</b>	<b>26</b>	<b>16</b>	
1	-	-	-	-	1	-	-	-	-	-50
1	-	-	-	-	1	-	-	-	-	-501
<b>2</b>	<b>2</b>	<b>1</b>	<b>1</b>	<b>1</b>	-	-	<b>1</b>	-	-	-51
-	-	-	-	-	-	-	-	-	-	-511
1	1	-	1	1	-	-	-	-	-	-512
1	1	1	-	-	-	-	1	-	-	-513
<b>16</b>	<b>8</b>	<b>11</b>	<b>11</b>	<b>11</b>	<b>9</b>	<b>7</b>	<b>7</b>	<b>3</b>	<b>4</b>	<b>52</b>
10	4	5	4	5	4	7	4	-	-	-521
6	4	6	7	6	5	-	3	3	4	522
<b>24</b>	<b>16</b>	<b>9</b>	<b>15</b>	<b>15</b>	<b>8</b>	<b>11</b>	<b>4</b>	<b>5</b>	<b>2</b>	<b>53</b>
9	6	4	7	5	5	4	3	3	2	531
4	4	2	2	3	-	3	-	2	-	-532
1	1	-	-	-	-	1	-	-	-	-533
3	2	2	3	3	2	2	-	-	-	-534
1	-	1	-	1	-	-	-	-	-	-535
6	3	-	3	3	1	1	1	-	-	-536
<b>29</b>	<b>18</b>	<b>26</b>	<b>14</b>	<b>21</b>	<b>19</b>	<b>14</b>	<b>5</b>	<b>13</b>	<b>3</b>	<b>54</b>
14	10	12	2	4	7	3	1	3	1	541
8	1	6	5	6	8	2	1	3	-	-542
5	4	6	4	11	3	6	2	2	2	543
2	3	2	3	-	1	3	1	5	-	-549
<b>11</b>	<b>11</b>	<b>14</b>	<b>9</b>	<b>9</b>	<b>11</b>	<b>13</b>	<b>10</b>	<b>5</b>	<b>7</b>	<b>55</b>
2	3	3	-	-	1	2	1	2	-	-551
1	3	4	4	3	2	5	6	3	2	552
-	-	2	-	2	1	-	-	-	-	-553
8	5	5	5	4	7	6	3	-	5	559
<b>282</b>	<b>322</b>	<b>302</b>	<b>247</b>	<b>248</b>	<b>208</b>	<b>267</b>	<b>195</b>	<b>166</b>	<b>111</b>	
<b>1</b>	<b>2</b>	<b>2</b>	-	-	<b>4</b>	-	-	<b>1</b>	-	<b>56</b>
-	1	1	-	-	2	-	-	-	-	-561
1	1	1	-	-	2	-	-	1	-	-569
<b>40</b>	<b>72</b>	<b>61</b>	<b>33</b>	<b>40</b>	<b>28</b>	<b>33</b>	<b>45</b>	<b>26</b>	<b>11</b>	<b>57</b>
4	5	3	3	3	2	1	3	-	-	-571
2	7	4	4	5	4	2	3	5	2	572
22	34	34	15	17	13	18	25	14	8	573
2	3	2	2	5	2	2	1	-	-	-574
10	23	18	9	10	7	10	13	7	1	579
<b>78</b>	<b>84</b>	<b>86</b>	<b>87</b>	<b>100</b>	<b>87</b>	<b>91</b>	<b>82</b>	<b>70</b>	<b>28</b>	<b>58</b>
8	7	9	8	15	10	9	5	4	3	581
6	5	7	9	6	1	3	-	3	1	582
-	4	2	1	2	4	1	1	2	-	-583
6	5	-	3	6	3	3	6	3	-	-584
7	-	-	4	-	2	2	1	-	4	585
16	13	20	22	26	15	21	13	9	7	586
35	50	48	40	45	52	52	56	49	13	589
<b>40</b>	<b>22</b>	<b>23</b>	<b>26</b>	<b>26</b>	<b>25</b>	<b>30</b>	<b>14</b>	<b>11</b>	<b>13</b>	<b>59</b>
24	13	13	17	16	10	16	5	5	8	591
2	-	2	3	2	1	2	2	3	-	-592
14	9	8	6	8	14	12	7	3	5	593
<b>114</b>	<b>129</b>	<b>126</b>	<b>94</b>	<b>76</b>	<b>59</b>	<b>109</b>	<b>49</b>	<b>53</b>	<b>44</b>	<b>60</b>
2	3	1	4	2	1	1	1	3	2	601
1	2	2	4	2	2	1	1	4	6	602
43	39	55	33	16	19	44	19	19	19	603
3	15	-	-	-	-	1	-	-	-	-604
7	18	16	10	2	4	2	7	5	10	605
18	13	13	18	17	6	12	6	5	3	606
9	5	6	6	7	9	6	5	1	2	607
7	9	6	4	4	4	4	2	2	-	-608
24	25	27	15	26	14	38	8	14	2	609
<b>9</b>	<b>13</b>	<b>4</b>	<b>7</b>	<b>6</b>	<b>5</b>	<b>4</b>	<b>5</b>	<b>5</b>	<b>15</b>	<b>61</b>
8	10	3	6	5	2	2	4	3	15	611
1	2	-	-	1	1	1	-	1	-	-612
-	1	1	1	-	2	1	1	1	-	-619

第11表 産業分類（小分類）別、法人・個人別の事業所数

産業分類	合計	法人		
		計	経営組織別	
			会社	会社以外の法人等
<b>合計</b>	<b>13 984</b>	<b>8 787</b>	<b>8 548</b>	<b>239</b>
<b>卸売業計</b>	<b>2 977</b>	<b>2 493</b>	<b>2 395</b>	<b>98</b>
<b>50 各種商品卸売業</b>	<b>21</b>	<b>18</b>	<b>17</b>	<b>1</b>
501 各種商品卸売業	21	18	17	1
<b>51 繊維・衣服等卸売業</b>	<b>62</b>	<b>48</b>	<b>47</b>	<b>1</b>
511 繊維品卸売業（衣服、身の回り品を除く）	5	5	5	-
512 衣服卸売業	29	25	25	-
513 身の回り品卸売業	28	18	17	1
<b>52 飲食料品卸売業</b>	<b>732</b>	<b>530</b>	<b>499</b>	<b>31</b>
521 農畜産物・水産物卸売業	418	295	271	24
522 食料・飲料卸売業	314	235	228	7
<b>53 建築材料、鉱物・金属材料等卸売業</b>	<b>778</b>	<b>682</b>	<b>653</b>	<b>29</b>
531 建築材料卸売業	341	302	285	17
532 化学製品卸売業	154	148	147	1
533 石油・鉱物卸売業	77	72	64	8
534 鉄鋼製品卸売業	78	77	76	1
535 非鉄金属卸売業	21	16	16	-
536 再生資源卸売業	107	67	65	2
<b>54 機械器具卸売業</b>	<b>802</b>	<b>744</b>	<b>732</b>	<b>12</b>
541 産業機械器具卸売業	304	283	272	11
542 自動車卸売業	194	173	173	-
543 電気機械器具卸売業	176	165	165	-
549 その他の機械器具卸売業	128	123	122	1
<b>55 その他の卸売業</b>	<b>582</b>	<b>471</b>	<b>447</b>	<b>24</b>
551 家具・建具・じゅう器等卸売業	81	64	64	-
552 医薬品・化粧品等卸売業	183	145	143	2
553 紙・紙製品卸売業	46	40	39	1
559 他に分類されない卸売業	272	222	201	21
<b>小売業計</b>	<b>11 007</b>	<b>6 294</b>	<b>6 153</b>	<b>141</b>
<b>56 各種商品小売業</b>	<b>47</b>	<b>39</b>	<b>37</b>	<b>2</b>
561 百貨店、総合スーパー	22	22	22	-
569 その他の各種商品小売業（従業者が常時 50人未満のもの）	25	17	15	2
<b>57 織物・衣服・身の回り品小売業</b>	<b>1 312</b>	<b>808</b>	<b>806</b>	<b>2</b>
571 呉服・服地・寝具小売業	150	84	84	-
572 男子服小売業	166	108	108	-
573 婦人・子供服小売業	643	390	390	-
574 靴・履物小売業	77	45	45	-
579 その他の織物・衣服・身の回り品小売業	276	181	179	2
<b>58 飲食料品小売業</b>	<b>3 419</b>	<b>1 507</b>	<b>1 439</b>	<b>68</b>
581 各種食料品小売業	364	266	250	16
582 野菜・果実小売業	260	87	64	23
583 食肉小売業	128	65	65	-
584 鮮魚小売業	247	57	54	3
585 酒小売業	494	111	111	-
586 菓子・パン小売業	599	312	307	5
589 その他の飲食料品小売業	1 327	609	588	21
<b>59 機械器具小売業</b>	<b>1 624</b>	<b>1 001</b>	<b>999</b>	<b>2</b>
591 自動車小売業	929	663	662	1
592 自転車小売業	97	16	16	-
593 機械器具小売業（自動車、自転車を除く）	598	322	321	1
<b>60 その他の小売業</b>	<b>4 288</b>	<b>2 688</b>	<b>2 642</b>	<b>46</b>
601 家具・建具・畳小売業	202	87	87	-
602 じゅう器小売業	190	60	59	1
603 医薬品・化粧品小売業	1 176	874	864	10
604 農耕用品小売業	99	67	56	11
605 燃料小売業	649	571	561	10
606 書籍・文房具小売業	437	206	202	4
607 スポーツ用品・がん具・娯楽用品・楽器小売業	218	133	132	1
608 写真機・時計・眼鏡小売業	226	148	148	-
609 他に分類されない小売業	1 091	542	533	9
<b>61 無店舗小売業</b>	<b>317</b>	<b>251</b>	<b>230</b>	<b>21</b>
611 通信販売・訪問販売小売業	231	181	173	8
612 自動販売機による小売業	44	28	27	1
619 その他の無店舗小売業	42	42	30	12

## (経営組織別、本支店別、セルフサービス方式採用の有無別)

事業所					個人事業所				産業
本支店別			セルフサービス方式		計	本支店別			
単 独 事 業 所	本 店	支 店	採用している	採用していない		単 独 事 業 所	本 店	支 店	
<b>2 940</b>	<b>732</b>	<b>5 115</b>	<b>1 569</b>	<b>4 725</b>	<b>5 197</b>	<b>5 115</b>	<b>9</b>	<b>73</b>	
<b>978</b>	<b>296</b>	<b>1 219</b>	-	-	<b>484</b>	<b>479</b>	-	<b>5</b>	
<b>3</b>	<b>7</b>	<b>8</b>	-	-	<b>3</b>	<b>3</b>	-	<b>- 50</b>	
3	7	8	-	-	3	3	-	- 501	
<b>30</b>	<b>12</b>	<b>6</b>	-	-	<b>14</b>	<b>14</b>	-	<b>- 51</b>	
4	1	-	-	-	-	-	-	- 511	
12	10	3	-	-	4	4	-	- 512	
14	1	3	-	-	10	10	-	- 513	
<b>291</b>	<b>72</b>	<b>167</b>	-	-	<b>202</b>	<b>200</b>	-	<b>2 52</b>	
201	30	64	-	-	123	123	-	- 521	
90	42	103	-	-	79	77	-	2 522	
<b>283</b>	<b>86</b>	<b>313</b>	-	-	<b>96</b>	<b>94</b>	-	<b>2 53</b>	
144	27	131	-	-	39	39	-	- 531	
45	22	81	-	-	6	6	-	- 532	
22	19	31	-	-	5	4	-	1 533	
24	7	46	-	-	1	1	-	- 534	
9	1	6	-	-	5	5	-	- 535	
39	10	18	-	-	40	39	-	1 536	
<b>193</b>	<b>64</b>	<b>487</b>	-	-	<b>58</b>	<b>58</b>	-	<b>- 54</b>	
72	16	195	-	-	21	21	-	- 541	
41	24	108	-	-	21	21	-	- 542	
44	15	106	-	-	11	11	-	- 543	
36	9	78	-	-	5	5	-	- 549	
<b>178</b>	<b>55</b>	<b>238</b>	-	-	<b>111</b>	<b>110</b>	-	<b>1 55</b>	
16	9	39	-	-	17	17	-	- 551	
41	14	90	-	-	38	38	-	- 552	
16	8	16	-	-	6	6	-	- 553	
105	24	93	-	-	50	49	-	1 559	
<b>1 962</b>	<b>436</b>	<b>3 896</b>	<b>1 569</b>	<b>4 725</b>	<b>4 713</b>	<b>4 636</b>	<b>9</b>	<b>68</b>	
<b>3</b>	<b>3</b>	<b>33</b>	<b>24</b>	<b>15</b>	<b>8</b>	<b>8</b>	-	<b>- 56</b>	
-	2	20	19	3	-	-	-	- 561	
3	1	13	5	12	8	8	-	- 569	
<b>192</b>	<b>36</b>	<b>580</b>	<b>205</b>	<b>603</b>	<b>504</b>	<b>495</b>	<b>1</b>	<b>8 57</b>	
41	6	37	3	81	66	64	1	1 571	
24	5	79	31	77	58	55	-	3 572	
89	23	278	69	321	253	250	-	3 573	
10	1	34	15	30	32	32	-	- 574	
28	1	152	87	94	95	94	-	1 579	
<b>400</b>	<b>95</b>	<b>1 012</b>	<b>911</b>	<b>596</b>	<b>1 912</b>	<b>1 875</b>	<b>5</b>	<b>32 58</b>	
30	8	228	256	10	98	98	-	- 581	
26	9	52	51	36	173	173	-	- 582	
14	8	43	32	33	63	62	-	1 583	
22	4	31	30	27	190	185	1	4 584	
66	9	36	48	63	383	382	-	1 585	
51	16	245	92	220	287	280	-	7 586	
191	41	377	402	207	718	695	4	19 589	
<b>449</b>	<b>50</b>	<b>502</b>	<b>23</b>	<b>978</b>	<b>623</b>	<b>619</b>	<b>1</b>	<b>3 59</b>	
282	36	345	18	645	266	265	1	- 591	
7	2	7	-	16	81	81	-	- 592	
160	12	150	5	317	276	273	-	3 593	
<b>854</b>	<b>235</b>	<b>1 599</b>	<b>406</b>	<b>2 282</b>	<b>1 600</b>	<b>1 574</b>	<b>2</b>	<b>24 60</b>	
37	10	40	-	87	115	115	-	- 601	
40	3	17	10	50	130	126	-	4 602	
238	101	535	139	735	302	294	-	8 603	
10	5	52	-	67	32	31	-	1 604	
176	39	356	-	571	78	78	-	- 605	
76	22	108	27	179	231	222	2	7 606	
53	11	69	45	88	85	84	-	1 607	
62	9	77	-	148	78	77	-	1 608	
162	35	345	185	357	549	547	-	2 609	
<b>64</b>	<b>17</b>	<b>170</b>	-	<b>251</b>	<b>66</b>	<b>65</b>	-	<b>1 61</b>	
45	13	123	-	181	50	49	-	1 611	
3	1	24	-	28	16	16	-	- 612	
16	3	23	-	42	-	-	-	- 619	

第12表 産業分類(細分類)別、法人・個人別、男女別の就業者数、従業者数(内訳別)、臨時雇用者数、従業者・臨時雇用者

産業分類	合 計								
	就 業 者 数			従 業 者 数			計		
	計	男	女	計	男	女	計	男	女
<b>合 計</b>	<b>100 823</b>	<b>47 247</b>	<b>53 576</b>	<b>98 210</b>	<b>46 204</b>	<b>52 006</b>	<b>83 219</b>	<b>39 536</b>	<b>43 683</b>
<b>卸 売 業 計</b>	<b>23 921</b>	<b>15 685</b>	<b>8 236</b>	<b>23 136</b>	<b>15 291</b>	<b>7 845</b>	<b>21 881</b>	<b>14 626</b>	<b>7 255</b>
<b>50 各種商品卸売業</b>	<b>245</b>	<b>153</b>	<b>92</b>	<b>244</b>	<b>153</b>	<b>91</b>	<b>233</b>	<b>146</b>	<b>87</b>
<b>501 各種商品卸売業</b>	<b>245</b>	<b>153</b>	<b>92</b>	<b>244</b>	<b>153</b>	<b>91</b>	<b>233</b>	<b>146</b>	<b>87</b>
5019 その他の各種商品卸売業	245	153	92	244	153	91	233	146	87
<b>51 繊維・衣服等卸売業</b>	<b>304</b>	<b>135</b>	<b>169</b>	<b>301</b>	<b>135</b>	<b>166</b>	<b>272</b>	<b>124</b>	<b>148</b>
<b>511 繊維品卸売業(衣服,身の回り品を除く)</b>	<b>14</b>	<b>6</b>	<b>8</b>	<b>12</b>	<b>6</b>	<b>6</b>	<b>12</b>	<b>6</b>	<b>6</b>
5111 繊維原料卸売業	5	2	3	5	2	3	5	2	3
5113 織物卸売業(室内装飾繊維品を除く)	9	4	5	7	4	3	7	4	3
<b>512 衣服卸売業</b>	<b>157</b>	<b>63</b>	<b>94</b>	<b>157</b>	<b>63</b>	<b>94</b>	<b>147</b>	<b>62</b>	<b>85</b>
5121 男子服卸売業	46	15	31	46	15	31	46	15	31
5122 婦人・子供服卸売業	69	36	33	69	36	33	69	36	33
5123 下着類卸売業	19	2	17	19	2	17	9	1	8
5129 その他の衣服卸売業	23	10	13	23	10	13	23	10	13
<b>513 身の回り品卸売業</b>	<b>133</b>	<b>66</b>	<b>67</b>	<b>132</b>	<b>66</b>	<b>66</b>	<b>113</b>	<b>56</b>	<b>57</b>
5131 寝具類卸売業	5	4	1	5	4	1	3	3	-
5132 靴・履物卸売業	16	9	7	16	9	7	14	8	6
5139 その他の身の回り品卸売業	112	53	59	111	53	58	96	45	51
<b>52 飲食品卸売業</b>	<b>6 655</b>	<b>3 806</b>	<b>2 849</b>	<b>6 505</b>	<b>3 737</b>	<b>2 768</b>	<b>5 920</b>	<b>3 445</b>	<b>2 475</b>
<b>521 農畜産物・水産物卸売業</b>	<b>3 712</b>	<b>2 103</b>	<b>1 609</b>	<b>3 640</b>	<b>2 062</b>	<b>1 578</b>	<b>3 268</b>	<b>1 880</b>	<b>1 388</b>
5211 米麦卸売業	182	120	62	181	119	62	157	106	51
5212 雑穀・豆類卸売業	30	19	11	30	19	11	30	19	11
5213 野菜卸売業	871	468	403	865	464	401	777	423	354
5214 果実卸売業	84	54	30	77	52	25	54	41	13
5215 食肉卸売業	635	283	352	630	275	355	583	256	327
5216 生鮮魚介卸売業	1 592	963	629	1 544	939	605	1 382	855	527
5219 その他の農畜産物・水産物卸売業	318	196	122	313	194	119	285	180	105
<b>522 食料・飲料卸売業</b>	<b>2 943</b>	<b>1 703</b>	<b>1 240</b>	<b>2 865</b>	<b>1 675</b>	<b>1 190</b>	<b>2 652</b>	<b>1 565</b>	<b>1 087</b>
5221 砂糖・味そ・しょう油卸売業	69	50	19	68	49	19	65	47	18
5222 酒類卸売業	319	218	101	315	217	98	313	216	97
5223 乾物卸売業	209	97	112	203	95	108	156	70	86
5224 菓子・パン類卸売業	606	300	306	578	299	279	514	269	245
5225 飲料卸売業(別掲を除く)	178	104	74	177	104	73	171	101	70
5226 茶類卸売業	79	38	41	78	38	40	65	33	32
5227 牛乳・乳製品卸売業	219	121	98	218	120	98	186	101	85
5229 その他の食料・飲料卸売業	1 264	775	489	1 228	753	475	1 182	728	454
<b>53 建築材料、鉱物・金属材料等卸売業</b>	<b>5 621</b>	<b>4 040</b>	<b>1 581</b>	<b>5 456</b>	<b>3 917</b>	<b>1 539</b>	<b>5 225</b>	<b>3 766</b>	<b>1 459</b>
<b>531 建築材料卸売業</b>	<b>2 205</b>	<b>1 577</b>	<b>628</b>	<b>2 161</b>	<b>1 542</b>	<b>619</b>	<b>2 071</b>	<b>1 491</b>	<b>580</b>
5311 木材・竹材卸売業	377	245	132	374	243	131	340	226	114
5312 セメント卸売業	57	40	17	53	37	16	51	35	16
5313 板ガラス卸売業	2	1	1	2	1	1	2	1	1
5314 建築用金属製品卸売業(建築用金物を除く)	311	234	77	303	227	76	271	204	67
5319 その他の建築材料卸売業	1 458	1 057	401	1 429	1 034	395	1 407	1 025	382
<b>532 化学製品卸売業</b>	<b>1 240</b>	<b>885</b>	<b>355</b>	<b>1 143</b>	<b>811</b>	<b>332</b>	<b>1 124</b>	<b>800</b>	<b>324</b>
5321 塗料卸売業	244	181	63	198	142	56	193	139	54
5322 プラスチック卸売業	289	190	99	286	190	96	282	188	94
5329 その他の化学製品卸売業	707	514	193	659	479	180	649	473	176
<b>533 石油・鉱物卸売業</b>	<b>700</b>	<b>526</b>	<b>174</b>	<b>713</b>	<b>534</b>	<b>179</b>	<b>699</b>	<b>524</b>	<b>175</b>
5331 石油卸売業	682	516	166	697	524	173	683	514	169
5332 鉱物卸売業(石油を除く)	18	10	8	16	10	6	16	10	6
<b>534 鉄鋼製品卸売業</b>	<b>601</b>	<b>415</b>	<b>186</b>	<b>603</b>	<b>425</b>	<b>178</b>	<b>602</b>	<b>424</b>	<b>178</b>
5341 鉄鋼粗製品卸売業	141	90	51	141	90	51	140	89	51
5342 鉄鋼一次製品卸売業	344	247	97	348	258	90	348	258	90
5349 その他の鉄鋼製品卸売業	116	78	38	114	77	37	114	77	37



のうち他への出向・派遣従業者数、他からの出向・派遣従業者数、パート・アルバイトなどの8時間換算雇用者数  
(単位:人)

法人														産業
従業者数										臨時雇用者数		従業者・臨時雇用者のうち他への出向・派遣従業者数		
有給役員		常用雇用者								男	女	男	女	
男	女	計	男	女	正社員・正職員	パート・アルバイトなど	男	女						
4 431	2 229	76 559	35 105	41 454	25 263	11 505	9 842	29 949	454	687	162	55		
1 789	686	19 406	12 837	6 569	11 275	3 656	1 562	2 913	156	189	123	39		
17	8	208	129	79	125	46	4	33	-	-	-	-	50	
17	8	208	129	79	125	46	4	33	-	-	-	-	501	
17	8	208	129	79	125	46	4	33	-	-	-	-	5019	
47	24	201	77	124	69	52	8	72	-	2	-	-	51	
5	2	5	1	4	1	2	-	2	-	2	-	-	511	
1	2	2	1	1	1	1	-	-	-	-	-	-	5111	
4	-	3	-	3	-	1	-	2	-	2	-	-	5113	
22	14	111	40	71	37	38	3	33	-	-	-	-	512	
6	4	36	9	27	8	14	1	13	-	-	-	-	5121	
9	3	57	27	30	25	20	2	10	-	-	-	-	5122	
1	5	3	-	3	-	-	-	3	-	-	-	-	5123	
6	2	15	4	11	4	4	-	7	-	-	-	-	5129	
20	8	85	36	49	31	12	5	37	-	-	-	-	513	
-	-	3	3	-	3	-	-	-	-	-	-	-	5131	
2	3	9	6	3	6	3	-	-	-	-	-	-	5132	
18	5	73	27	46	22	9	5	37	-	-	-	-	5139	
499	213	5 208	2 946	2 262	2 329	936	617	1 326	51	32	36	19	52	
334	137	2 797	1 546	1 251	1 160	536	386	715	30	20	29	18	521	
12	-	145	94	51	85	41	9	10	-	-	-	-	5211	
8	5	17	11	6	11	5	-	1	-	-	-	-	5212	
80	25	672	343	329	244	51	99	278	2	1	-	-	5213	
10	1	43	31	12	22	6	9	6	-	-	2	-	5214	
40	10	533	216	317	190	148	26	169	12	7	17	14	5215	
161	85	1 136	694	442	501	229	193	213	16	12	10	4	5216	
23	11	251	157	94	107	56	50	38	-	-	-	-	5219	
165	76	2 411	1 400	1 011	1 169	400	231	611	21	12	7	1	522	
7	4	54	40	14	39	12	1	2	-	-	-	-	5221	
31	12	270	185	85	155	46	30	39	-	-	-	-	5222	
24	12	120	46	74	41	27	5	47	-	2	-	-	5223	
16	10	488	253	235	193	69	60	166	-	-	2	1	5224	
9	3	159	92	67	87	46	5	21	-	1	-	-	5225	
7	5	53	26	27	20	10	6	17	-	1	-	-	5226	
5	4	177	96	81	71	61	25	20	-	-	-	-	5227	
66	26	1 090	662	428	563	129	99	299	21	8	5	-	5229	
532	191	4 502	3 234	1 268	2 905	911	329	357	64	18	63	18	53	
211	93	1 767	1 280	487	1 166	337	114	150	8	3	5	3	531	
52	22	266	174	92	158	58	16	34	1	-	-	-	5311	
10	5	36	25	11	25	8	-	3	1	-	-	-	5312	
-	-	2	1	1	1	-	-	1	-	-	-	-	5313	
29	17	225	175	50	159	29	16	21	-	-	-	-	5314	
120	49	1 238	905	333	823	242	82	91	6	3	5	3	5319	
94	33	997	706	291	654	201	52	90	26	7	4	1	532	
21	7	165	118	47	108	36	10	11	-	-	-	-	5321	
22	6	254	166	88	162	43	4	45	-	1	-	-	5322	
51	20	578	422	156	384	122	38	34	26	6	4	1	5329	
91	14	594	433	161	368	132	65	29	9	3	34	14	533	
89	13	581	425	156	360	127	65	29	9	1	34	14	5331	
2	1	13	8	5	8	5	-	-	-	2	-	-	5332	
49	18	535	375	160	357	128	18	32	1	1	20	-	534	
12	7	121	77	44	72	32	5	12	-	-	-	-	5341	
21	6	321	237	84	225	73	12	11	-	-	20	-	5342	
16	5	93	61	32	60	23	1	9	1	1	-	-	5349	

第12表 産業分類(細分類)別、法人・個人別、男女別の就業者数、従業者数(内訳別)、臨時雇用者数、従業者・臨時雇用者

産 業 分 類	法 人			計			個人事業主及び 無給家族従業者	
	他からの出向・ 派遣従業者数		パート・アル バイトなどの 8時間換算 雇 用 者 数	計	男	女	男	女
	男	女						
<b>合 計</b>	<b>522</b>	<b>580</b>	<b>26 301</b>	<b>14 991</b>	<b>6 668</b>	<b>8 323</b>	<b>3 836</b>	<b>3 238</b>
<b>卸 売 業 計</b>	<b>319</b>	<b>196</b>	<b>3 425</b>	<b>1 255</b>	<b>665</b>	<b>590</b>	<b>433</b>	<b>228</b>
<b>50 各種商品卸売業</b>	-	1	28	11	7	4	3	4
<b>501 各種商品卸売業</b>	-	1	28	11	7	4	3	4
5019 その他の各種商品卸売業	-	1	28	11	7	4	3	4
<b>51 繊維・衣服等卸売業</b>	-	1	66	29	11	18	9	9
<b>511 繊維品卸売業(衣服、身の回り品を除く)</b>	-	-	2	-	-	-	-	-
5111 繊維原料卸売業	-	-	-	-	-	-	-	-
5113 織物卸売業(室内装飾繊維品を除く)	-	-	2	-	-	-	-	-
<b>512 衣服卸売業</b>	-	-	32	10	1	9	-	6
5121 男子服卸売業	-	-	12	-	-	-	-	-
5122 婦人・子供服卸売業	-	-	11	-	-	-	-	-
5123 下着類卸売業	-	-	3	10	1	9	-	6
5129 その他の衣服卸売業	-	-	6	-	-	-	-	-
<b>513 身の回り品卸売業</b>	-	1	32	19	10	9	9	3
5131 寝具類卸売業	-	-	-	2	1	1	1	-
5132 靴・履物卸売業	-	-	-	2	1	1	1	-
5139 その他の身の回り品卸売業	-	1	32	15	8	7	7	3
<b>52 飲食料品卸売業</b>	<b>31</b>	<b>37</b>	<b>1 333</b>	<b>585</b>	<b>292</b>	<b>293</b>	<b>187</b>	<b>104</b>
<b>521 農畜産物・水産物卸売業</b>	<b>19</b>	<b>3</b>	<b>731</b>	<b>372</b>	<b>182</b>	<b>190</b>	<b>114</b>	<b>61</b>
5211 米麦卸売業	1	-	18	24	13	11	6	5
5212 雑穀・豆類卸売業	-	-	1	-	-	-	-	-
5213 野菜卸売業	1	-	254	88	41	47	19	19
5214 果実卸売業	1	1	8	23	11	12	7	3
5215 食肉卸売業	13	2	123	47	19	28	12	7
5216 生鮮魚介卸売業	1	-	266	162	84	78	57	23
5219 その他の農畜産物・水産物卸売業	2	-	61	28	14	14	13	4
<b>522 食料・飲料卸売業</b>	<b>12</b>	<b>34</b>	<b>602</b>	<b>213</b>	<b>110</b>	<b>103</b>	<b>73</b>	<b>43</b>
5221 砂糖・味そ・しょう油卸売業	1	-	3	3	2	1	1	-
5222 酒類卸売業	1	3	35	2	1	1	1	1
5223 乾物卸売業	-	-	38	47	25	22	17	11
5224 菓子・パン類卸売業	3	26	166	64	30	34	20	9
5225 飲料卸売業(別掲を除く)	-	-	19	6	3	3	3	3
5226 茶類卸売業	-	-	18	13	5	8	4	1
5227 牛乳・乳製品卸売業	1	-	40	32	19	13	11	9
5229 その他の食料・飲料卸売業	6	5	283	46	25	21	16	9
<b>53 建築材料、鉱物・金属材料等卸売業</b>	<b>113</b>	<b>42</b>	<b>592</b>	<b>231</b>	<b>151</b>	<b>80</b>	<b>92</b>	<b>33</b>
<b>531 建築材料卸売業</b>	<b>28</b>	<b>9</b>	<b>219</b>	<b>90</b>	<b>51</b>	<b>39</b>	<b>35</b>	<b>13</b>
5311 木材・竹材卸売業	1	1	37	34	17	17	10	4
5312 セメント卸売業	2	1	3	2	2	-	2	-
5313 板ガラス卸売業	-	-	1	-	-	-	-	-
5314 建築用金属製品卸売業(建築用金物を除く)	4	1	34	32	23	9	15	2
5319 その他の建築材料卸売業	21	6	144	22	9	13	8	7
<b>532 化学製品卸売業</b>	<b>52</b>	<b>17</b>	<b>135</b>	<b>19</b>	<b>11</b>	<b>8</b>	<b>6</b>	<b>-</b>
5321 塗料卸売業	39	7	20	5	3	2	1	-
5322 プラスチック卸売業	-	2	49	4	2	2	1	-
5329 その他の化学製品卸売業	13	8	66	10	6	4	4	-
<b>533 石油・鉱物卸売業</b>	<b>17</b>	<b>6</b>	<b>82</b>	<b>14</b>	<b>10</b>	<b>4</b>	<b>6</b>	<b>1</b>
5331 石油卸売業	17	6	82	14	10	4	6	1
5332 鉱物卸売業(石油を除く)	-	-	-	-	-	-	-	-
<b>534 鉄鋼製品卸売業</b>	<b>9</b>	<b>7</b>	<b>45</b>	<b>1</b>	<b>1</b>	<b>-</b>	<b>1</b>	<b>-</b>
5341 鉄鋼粗製品卸売業	-	-	13	1	1	-	1	-
5342 鉄鋼一次製品卸売業	9	7	22	-	-	-	-	-
5349 その他の鉄鋼製品卸売業	-	-	10	-	-	-	-	-

のうち他への出向・派遣従業者数、他からの出向・派遣従業者数、パート・アルバイトなどの8時間換算雇用者数(つづき)  
(単位:人)

個人														産業
従業者数							臨時雇用者数		従業者・臨時雇用者のうち他への出向・派遣従業者数		他からの出向・派遣従業者数		パート・アルバイトなどの8時間換算雇用者数	
常用雇用者			パート・アルバイトなど				男	女	男	女	男	女		
計	男	女	正社員・正職員	男	女	男							女	
7 917	2 832	5 085	917	1 473	1 915	3 612	226	363	7	11	10	6	3 335	
594	232	362	154	183	78	179	42	46	1	1	1	-	191	
4	4	-	3	-	1	-	-	-	-	-	-	-	1 50	
4	4	-	3	-	1	-	-	-	-	-	-	-	1 501	
4	4	-	3	-	1	-	-	-	-	-	-	-	1 5019	
11	2	9	2	6	-	3	-	-	-	-	-	-	3 51	
-	-	-	-	-	-	-	-	-	-	-	-	-	- 511	
-	-	-	-	-	-	-	-	-	-	-	-	-	- 5111	
-	-	-	-	-	-	-	-	-	-	-	-	-	- 5113	
4	1	3	1	2	-	1	-	-	-	-	-	-	1 512	
-	-	-	-	-	-	-	-	-	-	-	-	-	- 5121	
-	-	-	-	-	-	-	-	-	-	-	-	-	- 5122	
4	1	3	1	2	-	1	-	-	-	-	-	-	1 5123	
-	-	-	-	-	-	-	-	-	-	-	-	-	- 5129	
7	1	6	1	4	-	2	-	-	-	-	-	-	2 513	
1	-	1	-	1	-	-	-	-	-	-	-	-	- 5131	
1	-	1	-	1	-	-	-	-	-	-	-	-	- 5132	
5	1	4	1	2	-	2	-	-	-	-	-	-	2 5139	
294	105	189	57	77	48	112	23	31	-	-	-	-	114 52	
197	68	129	41	55	27	74	21	26	-	-	-	-	71 521	
13	7	6	4	2	3	4	-	-	-	-	-	-	5 5211	
-	-	-	-	-	-	-	-	-	-	-	-	-	- 5212	
50	22	28	12	12	10	16	1	1	-	-	-	-	20 5213	
13	4	9	2	5	2	4	3	4	-	-	-	-	5 5214	
28	7	21	3	6	4	15	-	2	-	-	-	-	10 5215	
82	27	55	19	26	8	29	17	16	-	-	-	-	27 5216	
11	1	10	1	4	-	6	-	3	-	-	-	-	4 5219	
97	37	60	16	22	21	38	2	5	-	-	-	-	43 522	
2	1	1	1	1	-	-	-	-	-	-	-	-	- 5221	
-	-	-	-	-	-	-	-	-	-	-	-	-	- 5222	
19	8	11	4	7	4	4	2	2	-	-	-	-	5 5223	
35	10	25	4	7	6	18	-	2	-	-	-	-	16 5224	
-	-	-	-	-	-	-	-	-	-	-	-	-	- 5225	
8	1	7	1	1	-	6	-	-	-	-	-	-	5 5226	
12	8	4	1	1	7	3	-	-	-	-	-	-	7 5227	
21	9	12	5	5	4	7	-	1	-	-	-	-	10 5229	
106	59	47	44	36	15	11	9	-	-	-	-	-	22 53	
42	16	26	15	20	1	6	4	-	-	-	-	-	6 531	
20	7	13	6	10	1	3	-	-	-	-	-	-	3 5311	
-	-	-	-	-	-	-	-	-	-	-	-	-	- 5312	
-	-	-	-	-	-	-	-	-	-	-	-	-	- 5313	
15	8	7	8	7	-	-	3	-	-	-	-	-	- 5314	
7	1	6	1	3	-	3	1	-	-	-	-	-	3 5319	
13	5	8	5	7	-	1	-	-	-	-	-	-	1 532	
4	2	2	2	1	-	1	-	-	-	-	-	-	1 5321	
3	1	2	1	2	-	-	-	-	-	-	-	-	- 5322	
6	2	4	2	4	-	-	-	-	-	-	-	-	- 5329	
7	4	3	3	3	1	-	-	-	-	-	-	-	1 533	
7	4	3	3	3	1	-	-	-	-	-	-	-	1 5331	
-	-	-	-	-	-	-	-	-	-	-	-	-	- 5332	
-	-	-	-	-	-	-	-	-	-	-	-	-	- 534	
-	-	-	-	-	-	-	-	-	-	-	-	-	- 5341	
-	-	-	-	-	-	-	-	-	-	-	-	-	- 5342	
-	-	-	-	-	-	-	-	-	-	-	-	-	- 5349	

第12表 産業分類(細分類)別、法人・個人別、男女別の就業者数、従業者数(内訳別)、臨時雇用者数、従業者・臨時雇用者

産業分類	合 計								
	就 業 者 数			従 業 者 数			計		
	計	男	女	計	男	女	計	男	女
<b>535 非鉄金属卸売業</b>	<b>184</b>	<b>127</b>	<b>57</b>	<b>162</b>	<b>107</b>	<b>55</b>	<b>152</b>	<b>101</b>	<b>51</b>
5351 非鉄金属地金卸売業	35	28	7	13	8	5	11	7	4
5352 非鉄金属製品卸売業	149	99	50	149	99	50	141	94	47
<b>536 再生資源卸売業</b>	<b>691</b>	<b>510</b>	<b>181</b>	<b>674</b>	<b>498</b>	<b>176</b>	<b>577</b>	<b>426</b>	<b>151</b>
5361 空瓶・空缶等空容器卸売業	19	14	5	18	14	4	16	13	3
5362 鉄スクラップ卸売業	273	214	59	266	207	59	213	167	46
5363 非鉄金属スクラップ卸売業	138	101	37	135	101	34	115	88	27
5364 古紙卸売業	219	154	65	216	152	64	200	140	60
5369 その他の再生資源卸売業	42	27	15	39	24	15	33	18	15
<b>54 機械器具卸売業</b>	<b>6 248</b>	<b>4 812</b>	<b>1 436</b>	<b>6 019</b>	<b>4 664</b>	<b>1 355</b>	<b>5 879</b>	<b>4 574</b>	<b>1 305</b>
<b>541 産業機械器具卸売業</b>	<b>1 963</b>	<b>1 491</b>	<b>472</b>	<b>1 878</b>	<b>1 431</b>	<b>447</b>	<b>1 832</b>	<b>1 402</b>	<b>430</b>
5411 農業用機械器具卸売業	89	66	23	57	37	20	47	31	16
5412 建設機械・鉱山機械卸売業	197	168	29	194	167	27	193	166	27
5413 金属加工機械卸売業	73	48	25	72	47	25	68	45	23
5414 事務用機械器具卸売業	408	324	84	400	319	81	392	315	77
5419 その他の産業機械器具卸売業	1 196	885	311	1 155	861	294	1 132	845	287
<b>542 自動車卸売業</b>	<b>1 884</b>	<b>1 506</b>	<b>378</b>	<b>1 828</b>	<b>1 468</b>	<b>360</b>	<b>1 772</b>	<b>1 430</b>	<b>342</b>
5421 自動車卸売業（二輪自動車を含む）	890	746	144	867	729	138	860	724	136
5422 自動車部分品・附属品卸売業（中古品を除く）	913	704	209	880	683	197	837	654	183
5423 自動車中古部品卸売業	81	56	25	81	56	25	75	52	23
<b>543 電気機械器具卸売業</b>	<b>1 366</b>	<b>1 020</b>	<b>346</b>	<b>1 297</b>	<b>982</b>	<b>315</b>	<b>1 273</b>	<b>966</b>	<b>307</b>
5431 家庭用電気機械器具卸売業	293	227	66	288	224	64	284	222	62
5432 電気機械器具卸売業（家庭用電気機械器具を除く）	1 073	793	280	1 009	758	251	989	744	245
<b>549 その他の機械器具卸売業</b>	<b>1 035</b>	<b>795</b>	<b>240</b>	<b>1 016</b>	<b>783</b>	<b>233</b>	<b>1 002</b>	<b>776</b>	<b>226</b>
5491 輸送用機械器具卸売業（自動車を除く）	165	121	44	160	117	43	153	114	39
5492 計量器・理化学機械器具・光学機械器具等卸売業	473	391	82	464	385	79	457	381	76
5493 医療用機械器具卸売業（歯科用機械器具を含む）	397	283	114	392	281	111	392	281	111
<b>55 その他の卸売業</b>	<b>4 848</b>	<b>2 739</b>	<b>2 109</b>	<b>4 611</b>	<b>2 685</b>	<b>1 926</b>	<b>4 352</b>	<b>2 571</b>	<b>1 781</b>
<b>551 家具・建具・じゅう器等卸売業</b>	<b>540</b>	<b>326</b>	<b>214</b>	<b>501</b>	<b>304</b>	<b>197</b>	<b>467</b>	<b>282</b>	<b>185</b>
5511 家具・建具卸売業	333	223	110	300	202	98	288	194	94
5512 荒物卸売業	55	29	26	55	29	26	50	25	25
5513 畳卸売業	12	8	4	12	8	4	8	6	2
5514 室内装飾繊維品卸売業	70	38	32	70	38	32	68	37	31
5515 陶磁器・ガラス器卸売業	21	10	11	15	9	6	5	3	2
5519 その他のじゅう器卸売業	49	18	31	49	18	31	48	17	31
<b>552 医薬品・化粧品等卸売業</b>	<b>2 203</b>	<b>1 264</b>	<b>939</b>	<b>2 047</b>	<b>1 248</b>	<b>799</b>	<b>1 972</b>	<b>1 231</b>	<b>741</b>
5521 医薬品卸売業	1 346	949	397	1 338	941	397	1 338	941	397
5522 医療用品卸売業	265	139	126	261	139	122	260	139	121
5523 化粧品卸売業	542	145	397	398	137	261	331	124	207
5524 合成洗剤卸売業	50	31	19	50	31	19	43	27	16
<b>553 紙・紙製品卸売業</b>	<b>448</b>	<b>256</b>	<b>192</b>	<b>439</b>	<b>254</b>	<b>185</b>	<b>428</b>	<b>246</b>	<b>182</b>
5531 紙卸売業	120	81	39	120	81	39	117	78	39
5532 紙製品卸売業	328	175	153	319	173	146	311	168	143
<b>559 他に分類されない卸売業</b>	<b>1 657</b>	<b>893</b>	<b>764</b>	<b>1 624</b>	<b>879</b>	<b>745</b>	<b>1 485</b>	<b>812</b>	<b>673</b>
5591 金物卸売業	176	105	71	176	105	71	153	92	61
5592 肥料・飼料卸売業	168	112	56	158	107	51	152	103	49
5593 スポーツ用品卸売業	68	22	46	68	22	46	68	22	46
5594 娯楽用品・がん具卸売業	28	17	11	28	17	11	28	17	11
5595 たばこ卸売業	9	6	3	9	6	3	9	6	3
5596 ジュエリー製品卸売業	40	5	35	40	5	35	40	5	35
5597 書籍・雑誌卸売業	51	30	21	44	25	19	34	17	17
5598 代理商、仲立業	106	59	47	106	59	47	103	58	45
5599 他に分類されないその他の卸売業	1 011	537	474	995	533	462	898	492	406

のうち他への出向・派遣従業者数、他からの出向・派遣従業者数、パート・アルバイトなどの8時間換算雇用者数(つづき)  
(単位:人)

法人														産業
従業者数										臨時雇用者数		従業者・臨時雇用者のうち他への出向・派遣従業者数		
有給役員		常用雇用者												
		計		正社員・正職員		パート・アルバイトなど		男	女	男	女	男	女	
男	女	計	男	女	男	女	男	女	男	女	男	女	男	女
18	7	127	83	44	72	36	11	8	18	2	-	-	535	
4	1	6	3	3	3	2	-	1	18	2	-	-	5351	
14	6	121	80	41	69	34	11	7	-	-	-	-	5352	
69	26	482	357	125	288	77	69	48	2	2	-	-	536	
2	1	13	11	2	9	2	2	-	-	1	-	-	5361	
32	11	170	135	35	123	26	12	9	-	-	-	-	5362	
16	7	92	72	20	62	14	10	6	-	-	-	-	5363	
15	5	180	125	55	85	29	40	26	2	1	-	-	5364	
4	2	27	14	13	9	6	5	7	-	-	-	-	5369	
400	115	5 364	4 174	1 190	3 878	865	296	325	28	11	18	-	54	
129	32	1 671	1 273	398	1 209	302	64	96	12	3	6	-	541	
4	1	42	27	15	26	11	1	4	-	-	-	-	5411	
5	4	184	161	23	152	19	9	4	-	-	-	-	5412	
7	4	57	38	19	38	15	-	4	-	-	-	-	5413	
21	3	368	294	74	287	52	7	22	-	-	-	-	5414	
92	20	1 020	753	267	706	205	47	62	12	3	6	-	5419	
109	31	1 632	1 321	311	1 205	208	116	103	9	6	5	-	542	
33	6	821	691	130	637	98	54	32	1	1	3	-	5421	
64	22	751	590	161	531	98	59	63	8	5	2	-	5422	
12	3	60	40	20	37	12	3	8	-	-	-	-	5423	
97	25	1 151	869	282	785	208	84	74	3	-	7	-	543	
19	1	264	203	61	186	47	17	14	1	-	-	-	5431	
78	24	887	666	221	599	161	67	60	2	-	7	-	5432	
65	27	910	711	199	679	147	32	52	4	2	-	-	549	
15	6	132	99	33	98	25	1	8	2	-	-	-	5491	
23	10	424	358	66	341	52	17	14	2	-	-	-	5492	
27	11	354	254	100	240	70	14	30	-	2	-	-	5493	
294	135	3 923	2 277	1 646	1 969	846	308	800	13	126	6	-	2 55	
27	14	426	255	171	248	118	7	53	1	5	1	-	551	
18	6	264	176	88	175	67	1	21	-	-	1	-	5511	
3	2	45	22	23	19	13	3	10	-	-	-	-	5512	
2	1	5	4	1	4	1	-	-	-	-	-	-	5513	
1	-	67	36	31	36	31	-	-	-	-	-	-	5514	
2	1	2	1	1	1	-	-	1	1	5	-	-	5515	
1	4	43	16	27	13	6	3	21	-	-	-	-	5519	
57	36	1 879	1 174	705	1 025	389	149	316	9	108	4	-	2 552	
11	6	1 321	930	391	794	171	136	220	-	-	2	-	2 5521	
25	10	225	114	111	106	71	8	40	1	4	2	-	5522	
19	19	293	105	188	102	136	3	52	8	104	-	-	5523	
2	1	40	25	15	23	11	2	4	-	-	-	-	5524	
30	7	391	216	175	183	66	33	109	-	7	-	-	553	
7	2	108	71	37	64	23	7	14	-	-	-	-	5531	
23	5	283	145	138	119	43	26	95	-	7	-	-	5532	
180	78	1 227	632	595	513	273	119	322	3	6	1	-	559	
28	10	115	64	51	58	27	6	24	-	-	-	-	5591	
10	8	134	93	41	72	14	21	27	1	4	-	-	5592	
3	1	64	19	45	15	7	4	38	-	-	-	-	5593	
4	2	22	13	9	13	7	-	2	-	-	-	-	5594	
6	2	1	-	1	-	-	-	1	-	-	-	-	5595	
4	5	31	1	30	1	6	-	24	-	-	-	-	5596	
1	-	33	16	17	14	7	2	10	1	2	-	-	5597	
24	6	73	34	39	20	23	14	16	-	-	-	-	5598	
100	44	754	392	362	320	182	72	180	1	-	1	-	5599	

第12表 産業分類(細分類)別、法人・個人別、男女別の就業者数、従業者数(内訳別)、臨時雇用者数、従業者・臨時雇用者

産 業 分 類	法 人			計			個人事業主及び 無給家族従業者	
	他からの出向・ 派遣従業者数		パート・アル バイトなどの 8時間換算 雇用者数	計	男	女	男	女
	男	女						
<b>535 非鉄金属卸売業</b>	<b>2</b>	<b>-</b>	<b>13</b>	<b>10</b>	<b>6</b>	<b>4</b>	<b>4</b>	<b>4</b>
5351 非鉄金属地金卸売業	2	-	1	2	1	1	1	1
5352 非鉄金属製品卸売業	-	-	12	8	5	3	3	3
<b>536 再生資源卸売業</b>	<b>5</b>	<b>3</b>	<b>98</b>	<b>97</b>	<b>72</b>	<b>25</b>	<b>40</b>	<b>15</b>
5361 空瓶・空缶等空容器卸売業	-	-	2	2	1	1	1	1
5362 鉄スクラップ卸売業	2	-	19	53	40	13	28	9
5363 非鉄金属スクラップ卸売業	-	3	12	20	13	7	8	3
5364 古紙卸売業	-	-	54	16	12	4	2	2
5369 その他の再生資源卸売業	3	-	11	6	6	-	1	-
<b>54 機械器具卸売業</b>	<b>136</b>	<b>68</b>	<b>542</b>	<b>140</b>	<b>90</b>	<b>50</b>	<b>60</b>	<b>19</b>
<b>541 産業機械器具卸売業</b>	<b>54</b>	<b>22</b>	<b>141</b>	<b>46</b>	<b>29</b>	<b>17</b>	<b>22</b>	<b>7</b>
5411 農業用機械器具卸売業	29	3	4	10	6	4	3	1
5412 建設機械・鉱山機械卸売業	1	2	13	1	1	-	1	-
5413 金属加工機械卸売業	1	-	3	4	2	2	2	-
5414 事務用機械器具卸売業	5	3	22	8	4	4	4	1
5419 その他の産業機械器具卸売業	18	14	99	23	16	7	12	5
<b>542 自動車卸売業</b>	<b>33</b>	<b>10</b>	<b>176</b>	<b>56</b>	<b>38</b>	<b>18</b>	<b>21</b>	<b>5</b>
5421 自動車卸売業(二輪自動車を含む)	19	5	62	7	5	2	5	-
5422 自動車部分品・附属品卸売業(中古品を除く)	14	5	108	43	29	14	15	4
5423 自動車中古部品卸売業	-	-	6	6	4	2	1	1
<b>543 電気機械器具卸売業</b>	<b>41</b>	<b>31</b>	<b>145</b>	<b>24</b>	<b>16</b>	<b>8</b>	<b>12</b>	<b>3</b>
5431 家庭用電気機械器具卸売業	2	2	26	4	2	2	2	1
5432 電気機械器具卸売業(家庭用電気機械器具を除く)	39	29	119	20	14	6	10	2
<b>549 その他の機械器具卸売業</b>	<b>8</b>	<b>5</b>	<b>80</b>	<b>14</b>	<b>7</b>	<b>7</b>	<b>5</b>	<b>4</b>
5491 輸送用機械器具卸売業(自動車を除く)	2	1	9	7	3	4	2	2
5492 計量器・理化学機械器具・光学機械器具等卸売業	4	3	29	7	4	3	3	2
5493 医療用機械器具卸売業(歯科用機械器具を含む)	2	1	42	-	-	-	-	-
<b>55 その他の卸売業</b>	<b>39</b>	<b>47</b>	<b>864</b>	<b>259</b>	<b>114</b>	<b>145</b>	<b>82</b>	<b>59</b>
<b>551 家具・建具・じゅう器等卸売業</b>	<b>21</b>	<b>12</b>	<b>44</b>	<b>34</b>	<b>22</b>	<b>12</b>	<b>18</b>	<b>3</b>
5511 家具・建具卸売業	21	12	15	12	8	4	7	1
5512 荒物卸売業	-	-	11	5	4	1	4	-
5513 畳卸売業	-	-	-	4	2	2	2	-
5514 室内装飾繊維製品卸売業	-	-	-	2	1	1	1	-
5515 陶磁器・ガラス器卸売業	-	-	1	10	6	4	3	2
5519 その他のじゅう器等卸売業	-	-	17	1	1	-	1	-
<b>552 医薬品・化粧品等卸売業</b>	<b>11</b>	<b>33</b>	<b>372</b>	<b>75</b>	<b>17</b>	<b>58</b>	<b>11</b>	<b>33</b>
5521 医薬品卸売業	10	2	292	-	-	-	-	-
5522 医療用品卸売業	1	-	31	1	-	1	-	-
5523 化粧品卸売業	-	31	44	67	13	54	7	32
5524 合成洗剤卸売業	-	-	5	7	4	3	4	1
<b>553 紙・紙製品卸売業</b>	<b>2</b>	<b>-</b>	<b>119</b>	<b>11</b>	<b>8</b>	<b>3</b>	<b>7</b>	<b>3</b>
5531 紙卸売業	-	-	15	3	3	-	2	-
5532 紙製品卸売業	2	-	104	8	5	3	5	3
<b>559 他に分類されない卸売業</b>	<b>5</b>	<b>2</b>	<b>329</b>	<b>139</b>	<b>67</b>	<b>72</b>	<b>46</b>	<b>20</b>
5591 金物卸売業	-	-	21	23	13	10	8	4
5592 肥料・飼料卸売業	3	1	41	6	4	2	4	1
5593 スポーツ用品卸売業	-	-	33	-	-	-	-	-
5594 娯楽用品・がん具卸売業	-	-	2	-	-	-	-	-
5595 たばこ卸売業	-	-	1	-	-	-	-	-
5596 ジュエリー製品卸売業	-	-	18	-	-	-	-	-
5597 書籍・雑誌卸売業	2	-	7	10	8	2	4	2
5598 代理商, 仲立業	-	-	23	3	1	2	1	1
5599 他に分類されないその他の卸売業	-	1	183	97	41	56	29	12

のうち他への出向・派遣従業者数、他からの出向・派遣従業者数、パート・アルバイトなどの8時間換算雇用者数(つづき)

(単位:人)

個人														産業
従業者数							臨時雇用者数		従業者・臨時雇用者のうち他への出向・派遣従業者数		他からの出向・派遣従業者数		パート・アルバイトなどの8時間換算雇用者数	
常用雇用者			正社員・正職員		パート・アルバイトなど									
計	男	女	男	女	男	女	男	女	男	女	男	女		
2	2	-	2	-	-	-	-	-	-	-	-	-	-	535
-	-	-	-	-	-	-	-	-	-	-	-	-	-	5351
2	2	-	2	-	-	-	-	-	-	-	-	-	-	5352
<b>42</b>	<b>32</b>	<b>10</b>	<b>19</b>	<b>6</b>	<b>13</b>	<b>4</b>	<b>5</b>	-	-	-	-	-	-	<b>14</b> 536
-	-	-	-	-	-	-	-	-	-	-	-	-	-	5361
16	12	4	7	4	5	-	5	-	-	-	-	-	-	4 5362
9	5	4	5	2	-	2	-	-	-	-	-	-	-	2 5363
12	10	2	7	-	3	2	-	-	-	-	-	-	-	4 5364
5	5	-	-	-	5	-	-	-	-	-	-	-	-	4 5369
<b>61</b>	<b>30</b>	<b>31</b>	<b>25</b>	<b>20</b>	<b>5</b>	<b>11</b>	<b>2</b>	<b>2</b>	-	-	-	-	-	<b>13</b> 54
<b>17</b>	<b>7</b>	<b>10</b>	<b>5</b>	<b>7</b>	<b>2</b>	<b>3</b>	-	-	-	-	-	-	-	<b>4</b> 541
6	3	3	3	3	-	-	-	-	-	-	-	-	-	- 5411
-	-	-	-	-	-	-	-	-	-	-	-	-	-	- 5412
2	-	2	-	1	-	1	-	-	-	-	-	-	-	1 5413
3	-	3	-	2	-	1	-	-	-	-	-	-	-	1 5414
6	4	2	2	1	2	1	-	-	-	-	-	-	-	2 5419
<b>30</b>	<b>17</b>	<b>13</b>	<b>17</b>	<b>7</b>	-	<b>6</b>	<b>1</b>	<b>2</b>	-	-	-	-	-	<b>5</b> 542
2	-	2	-	-	-	2	-	-	-	-	-	-	-	2 5421
24	14	10	14	6	-	4	1	2	-	-	-	-	-	3 5422
4	3	1	3	1	-	-	-	-	-	-	-	-	-	- 5423
<b>9</b>	<b>4</b>	<b>5</b>	<b>1</b>	<b>4</b>	<b>3</b>	<b>1</b>	<b>1</b>	-	-	-	-	-	-	<b>3</b> 543
1	-	1	-	1	-	-	-	-	-	-	-	-	-	- 5431
8	4	4	1	3	3	1	1	-	-	-	-	-	-	3 5432
<b>5</b>	<b>2</b>	<b>3</b>	<b>2</b>	<b>2</b>	-	<b>1</b>	-	-	-	-	-	-	-	<b>1</b> 549
3	1	2	1	1	-	1	-	-	-	-	-	-	-	1 5491
2	1	1	1	1	-	-	-	-	-	-	-	-	-	- 5492
-	-	-	-	-	-	-	-	-	-	-	-	-	-	- 5493
<b>118</b>	<b>32</b>	<b>86</b>	<b>23</b>	<b>44</b>	<b>9</b>	<b>42</b>	<b>8</b>	<b>13</b>	<b>1</b>	<b>1</b>	<b>1</b>	-	-	<b>38</b> 55
<b>13</b>	<b>4</b>	<b>9</b>	<b>3</b>	<b>5</b>	<b>1</b>	<b>4</b>	<b>1</b>	-	-	-	-	-	-	<b>4</b> 551
4	1	3	1	2	-	1	1	-	-	-	-	-	-	1 5511
1	-	1	-	1	-	-	-	-	-	-	-	-	-	- 5512
2	-	2	-	2	-	-	-	-	-	-	-	-	-	- 5513
1	-	1	-	-	-	1	-	-	-	-	-	-	-	1 5514
5	3	2	2	-	1	2	-	-	-	-	-	-	-	2 5515
-	-	-	-	-	-	-	-	-	-	-	-	-	-	- 5519
<b>31</b>	<b>6</b>	<b>25</b>	<b>4</b>	<b>12</b>	<b>2</b>	<b>13</b>	<b>1</b>	<b>2</b>	<b>1</b>	<b>1</b>	-	-	-	<b>14</b> 552
-	-	-	-	-	-	-	-	-	-	-	-	-	-	- 5521
1	-	1	-	1	-	-	-	-	-	-	-	-	-	- 5522
28	6	22	4	9	2	13	1	2	1	1	-	-	-	14 5523
2	-	2	-	2	-	-	-	-	-	-	-	-	-	- 5524
<b>1</b>	<b>1</b>	-	<b>1</b>	-	-	-	-	-	-	-	-	-	-	<b>-</b> 553
1	1	-	1	-	-	-	-	-	-	-	-	-	-	- 5531
-	-	-	-	-	-	-	-	-	-	-	-	-	-	- 5532
<b>73</b>	<b>21</b>	<b>52</b>	<b>15</b>	<b>27</b>	<b>6</b>	<b>25</b>	<b>6</b>	<b>11</b>	-	-	<b>1</b>	-	-	<b>20</b> 559
11	5	6	5	5	-	1	-	-	-	-	-	-	-	1 5591
1	-	1	-	1	-	-	1	-	-	-	-	-	-	- 5592
-	-	-	-	-	-	-	-	-	-	-	-	-	-	- 5593
-	-	-	-	-	-	-	-	-	-	-	-	-	-	- 5594
-	-	-	-	-	-	-	-	-	-	-	-	-	-	- 5595
-	-	-	-	-	-	-	-	-	-	-	-	-	-	- 5596
4	4	-	2	-	2	-	1	-	-	-	1	-	-	1 5597
1	-	1	-	1	-	-	-	-	-	-	-	-	-	- 5598
56	12	44	8	20	4	24	4	11	-	-	-	-	-	18 5599

第12表 産業分類(細分類)別、法人・個人別、男女別の就業者数、従業者数(内訳別)、臨時雇用者数、従業者・臨時雇用者

産 業 分 類	合 計								
	就 業 者 数			従 業 者 数			計		
	計	男	女	計	男	女	計	男	女
<b>小 売 業 計</b>	<b>76 902</b>	<b>31 562</b>	<b>45 340</b>	<b>75 074</b>	<b>30 913</b>	<b>44 161</b>	<b>61 338</b>	<b>24 910</b>	<b>36 428</b>
<b>56 各種商品小売業</b>	<b>3 323</b>	<b>830</b>	<b>2 493</b>	<b>3 288</b>	<b>802</b>	<b>2 486</b>	<b>3 271</b>	<b>795</b>	<b>2 476</b>
<b>561 百貨店、総合スーパー</b>	<b>3 129</b>	<b>766</b>	<b>2 363</b>	<b>3 097</b>	<b>741</b>	<b>2 356</b>	<b>3 097</b>	<b>741</b>	<b>2 356</b>
<b>569 その他の各種商品小売業（従業者が常時50人未満のもの）</b>	<b>194</b>	<b>64</b>	<b>130</b>	<b>191</b>	<b>61</b>	<b>130</b>	<b>174</b>	<b>54</b>	<b>120</b>
<b>57 織物・衣服・身の回り品小売業</b>	<b>5 652</b>	<b>1 147</b>	<b>4 505</b>	<b>5 431</b>	<b>1 117</b>	<b>4 314</b>	<b>4 469</b>	<b>821</b>	<b>3 648</b>
<b>571 呉服・服地・寝具小売業</b>	<b>553</b>	<b>189</b>	<b>364</b>	<b>533</b>	<b>183</b>	<b>350</b>	<b>386</b>	<b>119</b>	<b>267</b>
5711 呉服・服地小売業	400	125	275	387	121	266	303	84	219
5712 寝具小売業	153	64	89	146	62	84	83	35	48
<b>572 男子服小売業</b>	<b>755</b>	<b>283</b>	<b>472</b>	<b>746</b>	<b>280</b>	<b>466</b>	<b>633</b>	<b>230</b>	<b>403</b>
<b>573 婦人・子供服小売業</b>	<b>2 706</b>	<b>429</b>	<b>2 277</b>	<b>2 546</b>	<b>414</b>	<b>2 132</b>	<b>2 047</b>	<b>296</b>	<b>1 751</b>
5731 婦人服小売業	2 519	420	2 099	2 366	405	1 961	1 881	291	1 590
5732 子供服小売業	187	9	178	180	9	171	166	5	161
<b>574 靴・履物小売業</b>	<b>320</b>	<b>123</b>	<b>197</b>	<b>311</b>	<b>122</b>	<b>189</b>	<b>257</b>	<b>101</b>	<b>156</b>
5741 靴小売業	305	117	188	296	116	180	251	99	152
5742 履物小売業（靴を除く）	15	6	9	15	6	9	6	2	4
<b>579 その他の織物・衣服・身の回り品小売業</b>	<b>1 318</b>	<b>123</b>	<b>1 195</b>	<b>1 295</b>	<b>118</b>	<b>1 177</b>	<b>1 146</b>	<b>75</b>	<b>1 071</b>
5791 かばん・袋物小売業	134	22	112	131	19	112	115	14	101
5792 下着類小売業	96	6	90	92	6	86	75	5	70
5793 洋品雑貨・小間物小売業	936	56	880	920	54	866	826	27	799
5799 他に分類されない織物・衣服・身の回り品小売業	152	39	113	152	39	113	130	29	101
<b>58 飲食料点小売業</b>	<b>30 872</b>	<b>9 561</b>	<b>21 311</b>	<b>30 308</b>	<b>9 404</b>	<b>20 904</b>	<b>23 362</b>	<b>6 691</b>	<b>16 671</b>
<b>581 各種食料点小売業</b>	<b>12 591</b>	<b>3 520</b>	<b>9 071</b>	<b>12 440</b>	<b>3 464</b>	<b>8 976</b>	<b>12 208</b>	<b>3 384</b>	<b>8 824</b>
<b>582 野菜・果実小売業</b>	<b>982</b>	<b>309</b>	<b>673</b>	<b>932</b>	<b>301</b>	<b>631</b>	<b>514</b>	<b>140</b>	<b>374</b>
5821 野菜小売業	843	256	587	795	248	547	429	107	322
5822 果実小売業	139	53	86	137	53	84	85	33	52
<b>583 食肉小売業</b>	<b>535</b>	<b>226</b>	<b>309</b>	<b>529</b>	<b>225</b>	<b>304</b>	<b>362</b>	<b>144</b>	<b>218</b>
5831 食肉小売業（卵、鳥肉を除く）	513	218	295	507	217	290	344	139	205
5832 卵・鳥肉小売業	22	8	14	22	8	14	18	5	13
<b>584 鮮魚小売業</b>	<b>823</b>	<b>391</b>	<b>432</b>	<b>795</b>	<b>378</b>	<b>417</b>	<b>391</b>	<b>178</b>	<b>213</b>
<b>585 酒小売業</b>	<b>1 222</b>	<b>570</b>	<b>652</b>	<b>1 213</b>	<b>573</b>	<b>640</b>	<b>490</b>	<b>268</b>	<b>222</b>
<b>586 菓子・パン小売業</b>	<b>3 035</b>	<b>635</b>	<b>2 400</b>	<b>2 946</b>	<b>627</b>	<b>2 319</b>	<b>2 144</b>	<b>369</b>	<b>1 775</b>
5861 菓子小売業（製造小売）	1 231	281	950	1 188	276	912	748	104	644
5862 菓子小売業（製造小売でないもの）	808	135	673	793	144	649	653	110	543
5863 パン小売業（製造小売）	951	212	739	920	200	720	723	153	570
5864 パン小売業（製造小売でないもの）	45	7	38	45	7	38	20	2	18
<b>589 その他の飲食料点小売業</b>	<b>11 684</b>	<b>3 910</b>	<b>7 774</b>	<b>11 453</b>	<b>3 836</b>	<b>7 617</b>	<b>7 253</b>	<b>2 208</b>	<b>5 045</b>
5891 コンビニエンスストア（飲食料品を中心とするものに限る）	7 025	2 764	4 261	6 946	2 735	4 211	3 850	1 521	2 329
5892 牛乳小売業	311	196	115	307	196	111	181	128	53
5893 飲料小売業（別掲を除く）	243	45	198	240	45	195	124	12	112
5894 茶類小売業	154	60	94	153	59	94	69	18	51
5895 料理品小売業	1 140	227	913	1 034	195	839	771	125	646
5896 米穀類小売業	257	125	132	249	120	129	54	28	26
5897 豆腐・かまぼこ等加工食品小売業	240	60	180	236	60	176	163	35	128
5898 乾物小売業	184	33	151	177	31	146	136	18	118
5899 他に分類されない飲食料点小売業	2 130	400	1 730	2 111	395	1 716	1 905	323	1 582
<b>59 機械器具小売業</b>	<b>10 055</b>	<b>7 317</b>	<b>2 738</b>	<b>9 924</b>	<b>7 233</b>	<b>2 691</b>	<b>8 580</b>	<b>6 372</b>	<b>2 208</b>
<b>591 自動車小売業</b>	<b>6 962</b>	<b>5 559</b>	<b>1 403</b>	<b>6 891</b>	<b>5 519</b>	<b>1 372</b>	<b>6 265</b>	<b>5 099</b>	<b>1 166</b>
5911 自動車（新車）小売業	4 809	3 941	868	4 773	3 922	851	4 535	3 763	772
5912 中古自動車小売業	1 269	976	293	1 246	960	286	1 057	834	223
5913 自動車部分品・附属品小売業	632	456	176	623	453	170	537	396	141
5914 二輪自動車小売業（原動機付自転車を含む）	252	186	66	249	184	65	136	106	30
<b>592 自転車小売業</b>	<b>233</b>	<b>150</b>	<b>83</b>	<b>230</b>	<b>148</b>	<b>82</b>	<b>88</b>	<b>61</b>	<b>27</b>



のうち他への出向・派遣従業者数、他からの出向・派遣従業者数、パート・アルバイトなどの8時間換算雇用者数(つづき)  
(単位:人)

法人														産業
従業者数									臨時雇用者数		従業者・臨時雇用者のうち他への出向・派遣従業者数			
有給役員		常用雇用者							男	女	男	女		
男	女	計	男	女	正社員・正職員	パート・アルバイトなど	男	女						
2 642	1 543	57 153	22 268	34 885	13 988	7 849	8 280	27 036	298	498	39	16		
7	2	3 262	788	2 474	367	348	421	2 126	-	5	6	-	56	
2	-	3 095	739	2 356	338	318	401	2 038	-	5	6	-	561	
5	2	167	49	118	29	30	20	88	-	-	-	-	569	
185	181	4 103	636	3 467	446	902	190	2 565	8	67	1	-	57	
46	28	312	73	239	64	97	9	142	1	12	-	-	571	
27	18	258	57	201	52	83	5	118	1	9	-	-	5711	
19	10	54	16	38	12	14	4	24	-	3	-	-	5712	
26	16	591	204	387	151	77	53	310	-	-	-	-	572	
82	104	1 861	214	1 647	133	547	81	1 100	4	46	1	-	573	
79	100	1 702	212	1 490	132	539	80	951	4	46	1	-	5731	
3	4	159	2	157	1	8	1	149	-	-	-	-	5732	
11	10	236	90	146	55	21	35	125	-	6	-	-	574	
9	9	233	90	143	55	21	35	122	-	6	-	-	5741	
2	1	3	-	3	-	-	-	3	-	-	-	-	5742	
20	23	1 103	55	1 048	43	160	12	888	3	3	-	-	579	
4	3	108	10	98	5	19	5	79	3	-	-	-	5791	
4	8	63	1	62	1	22	-	40	-	1	-	-	5792	
11	10	805	16	789	11	98	5	691	-	2	-	-	5793	
1	2	127	28	99	26	21	2	78	-	-	-	-	5799	
505	288	22 569	6 186	16 383	2 502	1 689	3 684	14 694	106	229	17	-	2 58	
56	23	12 129	3 328	8 801	1 396	534	1 932	8 267	51	89	-	-	1 581	
44	11	459	96	363	64	47	32	316	3	9	-	-	582	
30	7	392	77	315	53	30	24	285	3	8	-	-	5821	
14	4	67	19	48	11	17	8	31	-	1	-	-	5822	
27	12	323	117	206	87	56	30	150	-	3	-	-	583	
27	12	305	112	193	83	53	29	140	-	3	-	-	5831	
-	-	18	5	13	4	3	1	10	-	-	-	-	5832	
26	17	348	152	196	118	47	34	149	5	5	-	-	584	
63	54	373	205	168	125	52	80	116	-	5	5	-	585	
72	45	2 027	297	1 730	195	546	102	1 184	11	49	12	-	586	
39	22	687	65	622	52	307	13	315	2	17	-	-	5861	
14	11	628	96	532	50	124	46	408	-	20	12	-	5862	
17	11	695	136	559	93	113	43	446	9	12	-	-	5863	
2	1	17	-	17	-	2	-	15	-	-	-	-	5864	
217	126	6 910	1 991	4 919	517	407	1 474	4 512	36	69	-	-	1 589	
120	81	3 649	1 401	2 248	187	139	1 214	2 109	11	20	-	-	5891	
16	1	164	112	52	46	13	66	39	-	-	-	-	5892	
2	1	121	10	111	8	14	2	97	-	-	-	-	5893	
5	10	54	13	41	11	11	2	30	-	-	-	-	5894	
14	9	748	111	637	47	63	64	574	22	42	-	-	1 5895	
12	4	38	16	22	13	9	3	13	1	-	-	-	5896	
16	3	144	19	125	9	38	10	87	-	4	-	-	5897	
8	1	127	10	117	9	15	1	102	-	-	-	-	5898	
24	16	1 865	299	1 566	187	105	112	1 461	2	3	-	-	5899	
633	255	7 692	5 739	1 953	5 232	1 226	507	727	39	10	8	-	59	
445	174	5 646	4 654	992	4 390	737	264	255	23	6	8	-	591	
249	116	4 170	3 514	656	3 343	497	171	159	17	3	7	-	5911	
119	36	902	715	187	649	129	66	58	5	1	-	-	5912	
50	14	473	346	127	321	94	25	33	1	2	-	-	5913	
27	8	101	79	22	77	17	2	5	-	-	1	-	5914	
10	3	75	51	24	32	6	19	18	2	-	-	-	592	

第12表 産業分類(細分類)別、法人・個人別、男女別の就業者数、従業者数(内訳別)、臨時雇用者数、従業者・臨時雇用者

産業分類	法人			計			個人事業主及び無給家族従業者	
	他からの出向・派遣従業者数	パート・アルバイトなどの8時間換算雇用者数	雇用者数	計	男	女	男	女
							男	女
<b>小売業計</b>	<b>203</b>	<b>384</b>	<b>22 876</b>	<b>13 736</b>	<b>6 003</b>	<b>7 733</b>	<b>3 403</b>	<b>3 010</b>
<b>56 各種商品小売業</b>	<b>32</b>	<b>2</b>	<b>1 650</b>	<b>17</b>	<b>7</b>	<b>10</b>	<b>5</b>	<b>6</b>
<b>561 百貨店、総合スーパー</b>	<b>31</b>	<b>2</b>	<b>1 552</b>	-	-	-	-	-
<b>569 その他の各種商品小売業（従業者が常時50人未満のもの）</b>	<b>1</b>	-	<b>98</b>	<b>17</b>	<b>7</b>	<b>10</b>	<b>5</b>	<b>6</b>
<b>57 織物・衣服・身の回り品小売業</b>	<b>13</b>	<b>94</b>	<b>2 152</b>	<b>962</b>	<b>296</b>	<b>666</b>	<b>243</b>	<b>413</b>
<b>571 呉服・服地・寝具小売業</b>	<b>2</b>	-	<b>132</b>	<b>147</b>	<b>64</b>	<b>83</b>	<b>52</b>	<b>40</b>
5711 呉服・服地小売業	2	-	109	84	37	47	31	23
5712 寝具小売業	-	-	23	63	27	36	21	17
<b>572 男子服小売業</b>	-	<b>4</b>	<b>276</b>	<b>113</b>	<b>50</b>	<b>63</b>	<b>42</b>	<b>38</b>
<b>573 婦人・子供服小売業</b>	<b>10</b>	<b>86</b>	<b>929</b>	<b>499</b>	<b>118</b>	<b>381</b>	<b>92</b>	<b>229</b>
5731 婦人服小売業	10	83	817	485	114	371	89	225
5732 子供服小売業	-	3	112	14	4	10	3	4
<b>574 靴・履物小売業</b>	<b>1</b>	<b>1</b>	<b>133</b>	<b>54</b>	<b>21</b>	<b>33</b>	<b>17</b>	<b>25</b>
5741 靴小売業	1	1	130	45	17	28	15	20
5742 履物小売業（靴を除く）	-	-	3	9	4	5	2	5
<b>579 その他の織物・衣服・身の回り品小売業</b>	-	<b>3</b>	<b>682</b>	<b>149</b>	<b>43</b>	<b>106</b>	<b>40</b>	<b>81</b>
5791 かばん・袋物小売業	-	-	79	16	5	11	4	8
5792 下着類小売業	-	3	37	17	1	16	1	13
5793 洋品雑貨・小間物小売業	-	-	506	94	27	67	25	52
5799 他に分類されない織物・衣服・身の回り品小売業	-	-	60	22	10	12	10	8
<b>58 飲食品小売業</b>	<b>10</b>	<b>38</b>	<b>11 231</b>	<b>6 946</b>	<b>2 713</b>	<b>4 233</b>	<b>1 340</b>	<b>1 335</b>
<b>581 各種食品小売業</b>	<b>4</b>	-	<b>6 233</b>	<b>232</b>	<b>80</b>	<b>152</b>	<b>62</b>	<b>70</b>
<b>582 野菜・果実小売業</b>	-	-	<b>244</b>	<b>418</b>	<b>161</b>	<b>257</b>	<b>124</b>	<b>121</b>
5821 野菜小売業	-	-	215	366	141	225	107	108
5822 果実小売業	-	-	29	52	20	32	17	13
<b>583 食肉小売業</b>	-	<b>2</b>	<b>137</b>	<b>167</b>	<b>81</b>	<b>86</b>	<b>54</b>	<b>31</b>
5831 食肉小売業（卵、鳥肉を除く）	-	2	129	163	78	85	51	30
5832 卵・鳥肉小売業	-	-	8	4	3	1	3	1
<b>584 鮮魚小売業</b>	-	-	<b>128</b>	<b>404</b>	<b>200</b>	<b>204</b>	<b>144</b>	<b>116</b>
<b>585 酒小売業</b>	<b>1</b>	<b>3</b>	<b>141</b>	<b>723</b>	<b>305</b>	<b>418</b>	<b>259</b>	<b>331</b>
<b>586 菓子・パン小売業</b>	<b>3</b>	<b>6</b>	<b>891</b>	<b>802</b>	<b>258</b>	<b>544</b>	<b>183</b>	<b>180</b>
5861 菓子小売業（製造小売）	-	-	238	440	172	268	116	73
5862 菓子小売業（製造小売でないもの）	-	1	331	140	34	106	29	63
5863 パン小売業（製造小売）	3	5	311	197	47	150	33	30
5864 パン小売業（製造小売でないもの）	-	-	11	25	5	20	5	14
<b>589 その他の飲食品小売業</b>	<b>2</b>	<b>27</b>	<b>3 457</b>	<b>4 200</b>	<b>1 628</b>	<b>2 572</b>	<b>514</b>	<b>486</b>
5891 コンビニエンスストア（飲食品を中心とするものに限る）	-	-	1 899	3 096	1 214	1 882	198	99
5892 牛乳小売業	-	-	59	126	68	58	40	27
5893 飲料小売業（別掲を除く）	-	-	77	116	33	83	30	68
5894 茶類小売業	-	-	26	84	41	43	32	33
5895 料理品小売業	2	20	416	263	70	193	41	52
5896 米穀類小売業	-	-	11	195	92	103	82	85
5897 豆腐・かまぼこ等加工食品小売業	-	-	70	73	25	48	17	20
5898 乾物小売業	-	-	78	41	13	28	10	17
5899 他に分類されない飲食品小売業	-	7	821	206	72	134	64	85
<b>59 機械器具小売業</b>	<b>20</b>	<b>21</b>	<b>1 040</b>	<b>1 344</b>	<b>861</b>	<b>483</b>	<b>629</b>	<b>210</b>
<b>591 自動車小売業</b>	<b>12</b>	<b>15</b>	<b>442</b>	<b>626</b>	<b>420</b>	<b>206</b>	<b>274</b>	<b>78</b>
5911 自動車（新車）小売業	6	13	274	238	159	79	83	23
5912 中古自動車小売業	4	2	106	189	126	63	96	24
5913 自動車部分品・附属品小売業	1	-	55	86	57	29	45	13
5914 二輪自動車小売業（原動機付自転車を含む）	1	-	7	113	78	35	50	18
<b>592 自転車小売業</b>	-	-	<b>31</b>	<b>142</b>	<b>87</b>	<b>55</b>	<b>77</b>	<b>34</b>

のうち他への出向・派遣従業者数、他からの出向・派遣従業者数、パート・アルバイトなどの8時間換算雇用者数(つづき)

(単位:人)

個人														産業
従業者数							臨時雇用者数		従業者・臨時雇用者のうち他への出向・派遣従業者数		他からの出向・派遣従業者数		パート・アルバイトなどの8時間換算雇用者数	
常用雇用者			正社員・正職員											
計	男	女	男	女	男	女	男	女	男	女	男	女		
7 323	2 600	4 723	763	1 290	1 837	3 433	184	317	6	10	9	6	3 144	
6	2	4	2	2	-	2	2	-	-	-	-	-	2 56	
-	-	-	-	-	-	-	-	-	-	-	-	-	- 561	
6	2	4	2	2	-	2	2	-	-	-	-	-	2 569	
306	53	253	39	107	14	146	10	30	-	-	-	-	132 57	
55	12	43	12	23	-	20	3	2	-	-	-	-	17 571	
30	6	24	6	13	-	11	1	-	-	-	-	-	10 5711	
25	6	19	6	10	-	9	2	2	-	-	-	-	7 5712	
33	8	25	5	6	3	19	3	2	-	-	-	-	16 572	
178	26	152	18	58	8	94	2	13	-	-	-	-	85 573	
171	25	146	17	54	8	92	2	9	-	-	-	-	83 5731	
7	1	6	1	4	-	2	-	4	-	-	-	-	2 5732	
12	4	8	1	3	3	5	-	1	-	-	-	-	7 574	
10	2	8	1	3	1	5	-	1	-	-	-	-	6 5741	
2	2	-	-	-	2	-	-	-	-	-	-	-	1 5742	
28	3	25	3	17	-	8	2	12	-	-	-	-	7 579	
4	1	3	1	1	-	2	-	-	-	-	-	-	1 5791	
3	-	3	-	2	-	1	-	-	-	-	-	-	1 5792	
17	2	15	2	11	-	4	2	12	-	-	-	-	4 5793	
4	-	4	-	3	-	1	-	-	-	-	-	-	1 5799	
4 271	1 373	2 898	281	514	1 092	2 384	60	145	5	5	3	2	2 027 58	
100	18	82	17	45	1	37	1	7	-	-	-	-	32 581	
173	37	136	26	55	11	81	5	33	-	-	-	-	65 582	
151	34	117	23	43	11	74	5	32	-	-	-	-	60 5821	
22	3	19	3	12	-	7	-	1	-	-	-	-	5 5822	
82	27	55	24	27	3	28	1	-	-	-	-	-	24 583	
82	27	55	24	27	3	28	1	-	-	-	-	-	24 5831	
-	-	-	-	-	-	-	-	-	-	-	-	-	- 5832	
144	56	88	33	44	23	44	8	10	-	-	-	-	57 584	
133	46	87	37	61	9	26	2	4	1	-	-	-	33 585	
439	75	364	37	108	38	256	4	26	-	2	2	2	205 586	
251	56	195	28	83	28	112	2	21	-	-	1	-	100 5861	
48	5	43	1	4	4	39	2	3	-	-	1	-	30 5862	
134	14	120	8	19	6	101	-	2	-	2	-	2	72 5863	
6	-	6	-	2	-	4	-	-	-	-	-	-	3 5864	
3 200	1 114	2 086	107	174	1 007	1 912	39	65	4	3	1	-	1 611 589	
2 799	1 016	1 783	65	80	951	1 703	20	33	3	3	1	-	1 411 5891	
59	28	31	6	13	22	18	-	4	-	-	-	-	31 5892	
18	3	15	1	10	2	5	-	3	-	-	-	-	7 5893	
19	9	10	8	4	1	6	1	-	-	-	-	-	5 5894	
170	29	141	10	24	19	117	8	13	-	-	-	-	94 5895	
28	10	18	6	14	4	4	4	3	-	-	-	-	7 5896	
36	8	28	3	6	5	22	-	-	-	-	-	-	24 5897	
14	3	11	2	3	1	8	2	5	-	-	-	-	8 5898	
57	8	49	6	20	2	29	4	4	1	-	-	-	24 5899	
505	232	273	185	193	47	80	30	14	1	-	4	2	116 59	
274	146	128	118	87	28	41	9	8	-	-	4	2	63 591	
132	76	56	66	38	10	18	3	1	-	-	-	-	26 5911	
69	30	39	21	21	9	18	5	3	-	-	2	1	25 5912	
28	12	16	8	13	4	3	1	4	-	-	-	-	7 5913	
45	28	17	23	15	5	2	-	-	-	-	2	1	5 5914	
31	10	21	9	17	1	4	-	1	-	-	-	-	5 592	

第12表 産業分類(細分類)別、法人・個人別、男女別の就業者数、従業者数(内訳別)、臨時雇用者数、従業者・臨時

産業分類	合 計						計	
	就業者数			従業者数				
	計	男	女	計	男	女	計	男
<b>593 機械器具小売業(自動車, 自転車を除く)</b>	<b>2 860</b>	<b>1 608</b>	<b>1 252</b>	<b>2 803</b>	<b>1 566</b>	<b>1 237</b>	<b>2 227</b>	<b>1 212</b>
5931 電気機械器具小売業(中古品を除く)	2 577	1 432	1 145	2 525	1 395	1 130	2 015	1 086
5932 電気事務機械器具小売業(中古品除く)	116	70	46	113	67	46	106	62
5933 中古電気製品小売業	27	13	14	27	13	14	23	9
5939 その他の機械器具小売業	140	93	47	138	91	47	83	55
<b>60 その他の小売業</b>	<b>24 632</b>	<b>11 320</b>	<b>13 312</b>	<b>23 945</b>	<b>10 999</b>	<b>12 946</b>	<b>19 597</b>	<b>8 928</b>
<b>601 家具・建具・畳小売業</b>	<b>855</b>	<b>469</b>	<b>386</b>	<b>839</b>	<b>458</b>	<b>381</b>	<b>608</b>	<b>307</b>
6011 家具小売業	465	226	239	455	219	236	419	198
6012 建具小売業	117	83	34	115	82	33	68	51
6013 畳小売業	118	83	35	116	83	33	9	7
6014 宗教用具小売業	155	77	78	153	74	79	112	51
<b>602 じゅう器小売業</b>	<b>525</b>	<b>231</b>	<b>294</b>	<b>514</b>	<b>229</b>	<b>285</b>	<b>276</b>	<b>112</b>
6021 金物小売業	198	114	84	196	113	83	122	67
6022 荒物小売業	67	16	51	67	16	51	43	5
6023 陶磁器・ガラス器小売業	242	91	151	236	91	145	100	33
6029 他に分類されないじゅう器小売業	18	10	8	15	9	6	11	7
<b>603 医薬品・化粧品小売業</b>	<b>5 938</b>	<b>1 359</b>	<b>4 579</b>	<b>5 882</b>	<b>1 343</b>	<b>4 539</b>	<b>5 207</b>	<b>1 199</b>
6031 ドラッグストア	1 409	279	1 130	1 407	278	1 129	1 398	275
6032 医薬品小売業(調剤薬局を除く)	331	102	229	327	100	227	201	46
6033 調剤薬局	3 612	919	2 693	3 590	905	2 685	3 396	851
6034 化粧品小売業	586	59	527	558	60	498	212	27
<b>604 農耕用品小売業</b>	<b>485</b>	<b>313</b>	<b>172</b>	<b>480</b>	<b>310</b>	<b>170</b>	<b>414</b>	<b>275</b>
6041 農業用機械器具小売業	301	217	84	298	215	83	265	195
6042 苗・種子小売業	52	26	26	51	25	26	30	17
6043 肥料・飼料小売業	132	70	62	131	70	61	119	63
<b>605 燃料小売業</b>	<b>4 207</b>	<b>3 112</b>	<b>1 095</b>	<b>4 095</b>	<b>3 021</b>	<b>1 074</b>	<b>3 867</b>	<b>2 914</b>
6051 ガソリンスタンド	2 699	2 080	619	2 613	2 009	604	2 529	1 966
6052 燃料小売業(ガソリンスタンドを除く)	1 508	1 032	476	1 482	1 012	470	1 338	948
<b>606 書籍・文房具小売業</b>	<b>4 670</b>	<b>2 542</b>	<b>2 128</b>	<b>4 460</b>	<b>2 447</b>	<b>2 013</b>	<b>2 952</b>	<b>1 567</b>
6061 書籍・雑誌小売業(古本を除く)	885	277	608	865	267	598	779	232
6062 古本小売業	176	92	84	176	92	84	166	86
6063 新聞小売業	3 277	2 045	1 232	3 107	1 961	1 146	1 789	1 165
6064 紙・文房具小売業	332	128	204	312	127	185	218	84
<b>607 スポーツ用品・がん具・娯楽用品・楽器小売業</b>	<b>1 260</b>	<b>609</b>	<b>651</b>	<b>1 170</b>	<b>592</b>	<b>578</b>	<b>1 000</b>	<b>505</b>
6071 スポーツ用品小売業	831	428	403	824	422	402	732	374
6072 がん具・娯楽用品小売業	268	127	141	251	119	132	199	94
6073 楽器小売業	161	54	107	95	51	44	69	37
<b>608 写真機・時計・眼鏡小売業</b>	<b>752</b>	<b>380</b>	<b>372</b>	<b>740</b>	<b>373</b>	<b>367</b>	<b>581</b>	<b>283</b>
6081 写真機・写真材料小売業	16	8	8	16	8	8	6	2
6082 時計・眼鏡・光学機械小売業	736	372	364	724	365	359	575	281
<b>609 他に分類されない小売業</b>	<b>5 940</b>	<b>2 305</b>	<b>3 635</b>	<b>5 765</b>	<b>2 226</b>	<b>3 539</b>	<b>4 692</b>	<b>1 766</b>
6091 ホームセンター	2 143	738	1 405	2 141	736	1 405	2 139	735
6092 たばこ・喫煙具専門小売業	221	74	147	220	74	146	7	2
6093 花・植木小売業	661	186	475	640	184	456	370	103
6094 建築材料小売業	210	129	81	202	121	81	148	89
6095 ジュエリー製品小売業	271	76	195	269	76	193	223	54
6096 ペット・ペット用品小売業	133	40	93	133	40	93	101	21
6097 骨とう品小売業	38	21	17	37	20	17	6	1
6098 中古品小売業(骨とう品を除く)	286	165	121	283	162	121	244	144
6099 他に分類されないその他の小売業	1 977	876	1 101	1 840	813	1 027	1 454	617
<b>61 無店舗小売業</b>	<b>2 368</b>	<b>1 387</b>	<b>981</b>	<b>2 178</b>	<b>1 358</b>	<b>820</b>	<b>2 059</b>	<b>1 303</b>
<b>611 通信販売・訪問販売小売業</b>	<b>1 322</b>	<b>669</b>	<b>653</b>	<b>1 144</b>	<b>648</b>	<b>496</b>	<b>1 049</b>	<b>604</b>
6112 無店舗小売業(織物・衣服・身の回り品小売)	64	38	26	58	34	24	48	30
6113 無店舗小売業(飲食料品小売)	533	175	358	415	175	240	375	154
6114 無店舗小売業(機械器具小売)	190	108	82	187	107	80	178	102
6119 無店舗小売業(その他の小売)	535	348	187	484	332	152	448	318
<b>612 自動販売機による小売業</b>	<b>410</b>	<b>353</b>	<b>57</b>	<b>400</b>	<b>347</b>	<b>53</b>	<b>376</b>	<b>336</b>
<b>619 その他の無店舗小売業</b>	<b>636</b>	<b>365</b>	<b>271</b>	<b>634</b>	<b>363</b>	<b>271</b>	<b>634</b>	<b>363</b>

時雇用者のうち他への出向・派遣従業者数、他からの出向・派遣従業者数、パート・アルバイトなどの8時間換算雇用者数(つづき)

(単位:人)

法人														産業
従業者数										臨時雇用者数		従業者・臨時雇用者 のうち他への出向・派遣従業者数		
有給役員			常用雇用者			雇用者								
女	男	女	計	男	女	男	女	男	女	男	女	男	女	
<b>1 015</b>	<b>178</b>	<b>78</b>	<b>1 971</b>	<b>1 034</b>	<b>937</b>	<b>810</b>	<b>483</b>	<b>224</b>	<b>454</b>	<b>14</b>	<b>4</b>	-	-	<b>593</b>
929	155	66	1 794	931	863	726	449	205	414	11	4	-	-	5931
44	10	9	87	52	35	47	20	5	15	2	-	-	-	5932
14	2	-	21	7	14	6	2	1	12	-	-	-	-	5933
28	11	3	69	44	25	31	12	13	13	1	-	-	-	5939
<b>10 669</b>	<b>1 237</b>	<b>768</b>	<b>17 592</b>	<b>7 691</b>	<b>9 901</b>	<b>4 457</b>	<b>3 394</b>	<b>3 234</b>	<b>6 507</b>	<b>135</b>	<b>172</b>	<b>6</b>	<b>14</b>	<b>60</b>
<b>301</b>	<b>63</b>	<b>33</b>	<b>512</b>	<b>244</b>	<b>268</b>	<b>188</b>	<b>101</b>	<b>56</b>	<b>167</b>	<b>5</b>	-	-	-	<b>601</b>
221	34	19	366	164	202	110	62	54	140	5	-	-	-	6011
17	14	5	49	37	12	36	9	1	3	-	-	-	-	6012
2	3	1	5	4	1	4	-	-	1	-	-	-	-	6013
61	12	8	92	39	53	38	30	1	23	-	-	-	-	6014
<b>164</b>	<b>40</b>	<b>25</b>	<b>211</b>	<b>72</b>	<b>139</b>	<b>66</b>	<b>58</b>	<b>6</b>	<b>81</b>	-	<b>4</b>	-	-	<b>602</b>
55	20	9	93	47	46	44	26	3	20	-	1	-	-	6021
38	4	4	35	1	34	-	2	1	32	-	-	-	-	6022
67	11	11	78	22	56	20	28	2	28	-	3	-	-	6023
4	5	1	5	2	3	2	2	-	1	-	-	-	-	6029
<b>4 008</b>	<b>382</b>	<b>313</b>	<b>4 512</b>	<b>817</b>	<b>3 695</b>	<b>652</b>	<b>1 879</b>	<b>165</b>	<b>1 816</b>	<b>9</b>	<b>7</b>	<b>1</b>	<b>10</b>	<b>603</b>
1 123	10	7	1 381	265	1 116	183	262	82	854	-	-	-	-	6031
155	30	32	139	16	123	11	54	5	69	1	1	-	-	6032
2 545	318	233	2 845	533	2 312	455	1 501	78	811	8	5	-	10	6033
185	24	41	147	3	144	3	62	-	82	-	1	1	-	6034
<b>139</b>	<b>13</b>	<b>5</b>	<b>396</b>	<b>262</b>	<b>134</b>	<b>238</b>	<b>68</b>	<b>24</b>	<b>66</b>	<b>2</b>	<b>2</b>	-	-	<b>604</b>
70	11	2	252	184	68	173	45	11	23	1	1	-	-	6041
13	1	2	27	16	11	16	6	-	5	1	-	-	-	6042
56	1	1	117	62	55	49	17	13	38	-	1	-	-	6043
<b>953</b>	<b>284</b>	<b>120</b>	<b>3 463</b>	<b>2 630</b>	<b>833</b>	<b>1 805</b>	<b>398</b>	<b>825</b>	<b>435</b>	<b>28</b>	<b>18</b>	<b>3</b>	<b>1</b>	<b>605</b>
563	126	56	2 347	1 840	507	1 090	189	750	318	26	15	1	-	6051
390	158	64	1 116	790	326	715	209	75	117	2	3	2	1	6052
<b>1 385</b>	<b>98</b>	<b>73</b>	<b>2 781</b>	<b>1 469</b>	<b>1 312</b>	<b>297</b>	<b>212</b>	<b>1 172</b>	<b>1 100</b>	<b>30</b>	<b>68</b>	-	-	<b>606</b>
547	18	13	748	214	534	81	113	133	421	4	5	-	-	6061
80	4	3	159	82	77	17	4	65	73	-	-	-	-	6062
624	55	38	1 696	1 110	586	151	43	959	543	26	62	-	-	6063
134	21	19	178	63	115	48	52	15	63	-	1	-	-	6064
<b>495</b>	<b>71</b>	<b>34</b>	<b>895</b>	<b>434</b>	<b>461</b>	<b>217</b>	<b>84</b>	<b>217</b>	<b>377</b>	<b>9</b>	<b>7</b>	-	-	<b>607</b>
358	43	15	674	331	343	163	55	168	288	2	2	-	-	6071
105	16	15	168	78	90	32	18	46	72	7	5	-	-	6072
32	12	4	53	25	28	22	11	3	17	-	-	-	-	6073
<b>298</b>	<b>56</b>	<b>42</b>	<b>483</b>	<b>227</b>	<b>256</b>	<b>189</b>	<b>126</b>	<b>38</b>	<b>130</b>	<b>6</b>	<b>4</b>	-	-	<b>608</b>
4	1	1	4	1	3	1	-	-	3	-	-	-	-	6081
294	55	41	479	226	253	188	126	38	127	6	4	-	-	6082
<b>2 926</b>	<b>230</b>	<b>123</b>	<b>4 339</b>	<b>1 536</b>	<b>2 803</b>	<b>805</b>	<b>468</b>	<b>731</b>	<b>2 335</b>	<b>46</b>	<b>62</b>	<b>2</b>	<b>1</b>	<b>609</b>
1 404	3	1	2 135	732	1 403	333	48	399	1 355	-	-	-	-	6091
5	2	3	2	-	2	-	2	-	-	-	-	-	-	6092
267	35	34	301	68	233	51	63	17	170	1	5	-	-	6093
59	34	15	99	55	44	54	32	1	12	1	-	-	-	6094
169	23	18	182	31	151	28	103	3	48	-	-	-	-	6095
80	1	-	100	20	80	14	37	6	43	-	-	-	-	6096
5	-	1	5	1	4	1	2	-	2	-	-	-	-	6097
100	3	2	239	141	98	61	10	80	88	2	-	-	-	6098
837	129	49	1 276	488	788	263	171	225	617	42	57	2	1	6099
<b>756</b>	<b>75</b>	<b>49</b>	<b>1 935</b>	<b>1 228</b>	<b>707</b>	<b>984</b>	<b>290</b>	<b>244</b>	<b>417</b>	<b>10</b>	<b>15</b>	<b>1</b>	-	<b>61</b>
<b>445</b>	<b>54</b>	<b>27</b>	<b>968</b>	<b>550</b>	<b>418</b>	<b>465</b>	<b>234</b>	<b>85</b>	<b>184</b>	<b>8</b>	<b>11</b>	-	-	<b>611</b>
18	6	5	37	24	13	16	2	8	11	4	2	-	-	6112
221	10	6	359	144	215	108	119	36	96	-	7	-	-	6113
76	15	4	159	87	72	76	43	11	29	1	1	-	-	6114
130	23	12	413	295	118	265	70	30	48	3	1	-	-	6119
<b>40</b>	<b>3</b>	<b>1</b>	<b>372</b>	<b>333</b>	<b>39</b>	<b>301</b>	<b>17</b>	<b>32</b>	<b>22</b>	<b>1</b>	<b>4</b>	-	-	<b>612</b>
<b>271</b>	<b>18</b>	<b>21</b>	<b>595</b>	<b>345</b>	<b>250</b>	<b>218</b>	<b>39</b>	<b>127</b>	<b>211</b>	<b>1</b>	-	<b>1</b>	-	<b>619</b>

第12表 産業分類(細分類)別、法人・個人別、男女別の就業者数、従業者数(内訳別)、臨時雇用者数、従業者・臨時雇用者のうち他

産業分類	法人			計					
	他からの出向・派遣従業者数		パート・アルバイトなどの8時間換算雇用者数	計			個人事業主及び無給家族従業者		計
	男	女		計	男	女	男	女	
	男	女	雇用者数	計	男	女	男	女	計
<b>593 機械器具小売業(自動車, 自転車を除く)</b>	<b>8</b>	<b>6</b>	<b>567</b>	<b>576</b>	<b>354</b>	<b>222</b>	<b>278</b>	<b>98</b>	<b>200</b>
5931 電気機械器具小売業(中古品を除く)	8	6	522	510	309	201	242	88	180
5932 電気事務機械器具小売業(中古品除く)	-	-	16	7	5	2	5	1	1
5933 中古電気製品小売業	-	-	8	4	4	-	2	-	2
5939 その他の機械器具小売業	-	-	21	55	36	19	29	9	17
<b>60 その他の小売業</b>	<b>109</b>	<b>113</b>	<b>6 303</b>	<b>4 348</b>	<b>2 071</b>	<b>2 277</b>	<b>1 141</b>	<b>1 003</b>	<b>2 204</b>
<b>601 家具・建具・畳小売業</b>	<b>-</b>	<b>2</b>	<b>157</b>	<b>231</b>	<b>151</b>	<b>80</b>	<b>118</b>	<b>54</b>	<b>59</b>
6011 家具小売業	-	2	129	36	21	15	21	8	7
6012 建具小売業	-	-	4	47	31	16	25	13	9
6013 畳小売業	-	-	1	107	76	31	57	23	27
6014 宗教用具小売業	-	-	23	41	23	18	15	10	16
<b>602 じゅう器小売業</b>	<b>-</b>	<b>-</b>	<b>72</b>	<b>238</b>	<b>117</b>	<b>121</b>	<b>95</b>	<b>85</b>	<b>58</b>
6021 金物小売業	-	-	20	74	46	28	36	19	19
6022 荒物小売業	-	-	26	24	11	13	10	11	3
6023 陶磁器・ガラス器小売業	-	-	25	136	58	78	47	53	36
6029 他に分類されないじゅう器小売業	-	-	1	4	2	2	2	2	-
<b>603 医薬品・化粧品小売業</b>	<b>7</b>	<b>13</b>	<b>1 428</b>	<b>675</b>	<b>144</b>	<b>531</b>	<b>115</b>	<b>243</b>	<b>317</b>
6031 ドラッグストア	1	1	622	9	3	6	2	4	3
6032 医薬品小売業(調剤薬局を除く)	-	-	64	126	54	72	46	40	40
6033 調剤薬局	6	10	671	194	54	140	38	40	116
6034 化粧品小売業	-	2	71	346	33	313	29	159	158
<b>604 農耕用品小売業</b>	<b>1</b>	<b>-</b>	<b>61</b>	<b>66</b>	<b>35</b>	<b>31</b>	<b>29</b>	<b>13</b>	<b>24</b>
6041 農業用機械器具小売業	1	-	21	33	20	13	18	7	8
6042 苗・種子小売業	-	-	4	21	8	13	7	5	9
6043 肥料・飼料小売業	-	-	36	12	7	5	4	1	7
<b>605 燃料小売業</b>	<b>60</b>	<b>3</b>	<b>882</b>	<b>228</b>	<b>107</b>	<b>121</b>	<b>69</b>	<b>53</b>	<b>106</b>
6051 ガソリンスタンド	43	-	720	84	43	41	23	15	46
6052 燃料小売業(ガソリンスタンドを除く)	17	3	162	144	64	80	46	38	60
<b>606 書籍・文房具小売業</b>	<b>31</b>	<b>30</b>	<b>1 072</b>	<b>1 508</b>	<b>880</b>	<b>628</b>	<b>200</b>	<b>99</b>	<b>1 209</b>
6061 書籍・雑誌小売業(古本を除く)	3	-	341	86	35	51	24	12	50
6062 古本小売業	-	-	88	10	6	4	4	2	4
6063 新聞小売業	27	14	585	1 318	796	522	136	47	1 135
6064 紙・文房具小売業	1	16	58	94	43	51	36	38	20
<b>607 スポーツ用品・がん具・娯楽用品・楽器小売業</b>	<b>7</b>	<b>62</b>	<b>376</b>	<b>170</b>	<b>87</b>	<b>83</b>	<b>72</b>	<b>51</b>	<b>47</b>
6071 スポーツ用品小売業	3	-	275	92	48	44	38	25	29
6072 がん具・娯楽用品小売業	1	-	91	52	25	27	22	20	10
6073 楽器小売業	3	62	10	26	14	12	12	6	8
<b>608 写真機・時計・眼鏡小売業</b>	<b>1</b>	<b>2</b>	<b>144</b>	<b>159</b>	<b>90</b>	<b>69</b>	<b>76</b>	<b>31</b>	<b>52</b>
6081 写真機・写真材料小売業	-	-	3	10	6	4	5	3	2
6082 時計・眼鏡・光学機械小売業	1	2	141	149	84	65	71	28	50
<b>609 他に分類されない小売業</b>	<b>2</b>	<b>1</b>	<b>2 111</b>	<b>1 073</b>	<b>460</b>	<b>613</b>	<b>367</b>	<b>374</b>	<b>332</b>
6091 ホームセンター	2	-	1 152	2	1	1	1	1	-
6092 たばこ・喫煙具専門小売業	-	-	-	213	72	141	69	131	13
6093 花・植木小売業	-	-	136	270	81	189	60	82	128
6094 建築材料小売業	-	-	12	54	32	22	21	11	22
6095 ジュエリー製品小売業	-	1	47	46	22	24	18	12	16
6096 ペット・ペット用品小売業	-	-	40	32	19	13	15	6	11
6097 骨とう品小売業	-	-	2	31	19	12	18	10	3
6098 中古品小売業(骨とう品を除く)	-	-	110	39	18	21	13	13	13
6099 他に分類されないその他の小売業	-	-	612	386	196	190	152	108	126
<b>61 無店舗小売業</b>	<b>19</b>	<b>116</b>	<b>500</b>	<b>119</b>	<b>55</b>	<b>64</b>	<b>45</b>	<b>43</b>	<b>31</b>
<b>611 通信販売・訪問販売小売業</b>	<b>12</b>	<b>116</b>	<b>213</b>	<b>95</b>	<b>44</b>	<b>51</b>	<b>34</b>	<b>31</b>	<b>30</b>
6112 無店舗小売業(織物・衣服・身の回り品小売)	-	-	14	10	4	6	4	5	1
6113 無店舗小売業(飲食品小売)	-	111	97	40	21	19	15	10	15
6114 無店舗小売業(機械器具小売)	-	1	32	9	5	4	5	4	-
6119 無店舗小売業(その他の小売)	12	4	70	36	14	22	10	12	14
<b>612 自動販売機による小売業</b>	<b>5</b>	<b>-</b>	<b>41</b>	<b>24</b>	<b>11</b>	<b>13</b>	<b>11</b>	<b>12</b>	<b>1</b>
<b>619 その他の無店舗小売業</b>	<b>2</b>	<b>-</b>	<b>246</b>	<b>-</b>	<b>-</b>	<b>-</b>	<b>-</b>	<b>-</b>	<b>-</b>

への出向・派遣従業者数、他からの出向・派遣従業者数、パート・アルバイトなどの8時間換算雇用者数(つづき)  
(単位:人)

個人												産業		
従業者数						臨時雇用者数		従業者・臨時雇用者のうち他への出向・派遣従業者数		他からの出向・派遣従業者数			パート・アルバイトなどの8時間換算雇用者数	
常用雇用者		正社員・正職員		パート・アルバイトなど		男	女	男	女	男	女		男	女
男	女	男	女	男	女									
76	124	58	89	18	35	21	5	1	-	-	-	48	593	
67	113	52	81	15	32	19	5	1	-	-	-	43	5931	
-	1	-	1	-	-	1	-	-	-	-	-	-	5932	
2	-	-	-	2	-	-	-	-	-	-	-	1	5933	
7	10	6	7	1	3	1	-	-	-	-	-	4	5939	
<b>930</b>	<b>1 274</b>	<b>252</b>	<b>464</b>	<b>678</b>	<b>810</b>	<b>81</b>	<b>98</b>	-	<b>5</b>	<b>2</b>	<b>2</b>	<b>852</b>	<b>60</b>	
<b>33</b>	<b>26</b>	<b>26</b>	<b>23</b>	<b>7</b>	<b>3</b>	<b>6</b>	<b>4</b>	-	<b>1</b>	-	-	<b>10</b>	<b>601</b>	
-	7	-	7	-	-	2	1	-	-	-	-	-	6011	
6	3	4	2	2	1	1	1	-	-	-	-	3	6012	
19	8	14	7	5	1	-	2	-	-	-	-	6	6013	
8	8	8	7	-	1	3	-	-	1	-	-	1	6014	
<b>22</b>	<b>36</b>	<b>14</b>	<b>18</b>	<b>8</b>	<b>18</b>	<b>2</b>	<b>5</b>	-	-	-	-	<b>23</b>	<b>602</b>	
10	9	8	6	2	3	1	-	-	-	-	-	4	6021	
1	2	-	1	1	1	-	-	-	-	-	-	2	6022	
11	25	6	11	5	14	-	3	-	-	-	-	17	6023	
-	-	-	-	-	-	1	2	-	-	-	-	-	6029	
<b>29</b>	<b>288</b>	<b>24</b>	<b>142</b>	<b>5</b>	<b>146</b>	<b>1</b>	<b>30</b>	-	<b>1</b>	-	<b>1</b>	<b>112</b>	<b>603</b>	
1	2	1	1	-	1	-	-	-	-	-	-	1	6031	
8	32	8	25	-	7	1	1	-	-	-	-	6	6032	
16	100	14	57	2	43	-	3	-	-	-	-	35	6033	
4	154	1	59	3	95	-	26	-	1	-	1	70	6034	
<b>6</b>	<b>18</b>	<b>3</b>	<b>13</b>	<b>3</b>	<b>5</b>	-	-	-	-	-	-	<b>7</b>	<b>604</b>	
2	6	1	6	1	-	-	-	-	-	-	-	1	6041	
1	8	1	4	-	4	-	-	-	-	-	-	3	6042	
3	4	1	3	2	1	-	-	-	-	-	-	3	6043	
<b>38</b>	<b>68</b>	<b>26</b>	<b>48</b>	<b>12</b>	<b>20</b>	<b>6</b>	<b>1</b>	-	-	-	-	<b>25</b>	<b>605</b>	
20	26	11	14	9	12	3	-	-	-	-	-	17	6051	
18	42	15	34	3	8	3	1	-	-	-	-	8	6052	
<b>680</b>	<b>529</b>	<b>70</b>	<b>77</b>	<b>610</b>	<b>452</b>	<b>33</b>	<b>18</b>	-	-	<b>1</b>	-	<b>507</b>	<b>606</b>	
11	39	5	20	6	19	3	6	-	-	-	-	21	6061	
2	2	1	-	1	2	-	-	-	-	-	-	2	6062	
660	475	60	50	600	425	30	10	-	-	1	-	477	6063	
7	13	4	7	3	6	-	2	-	-	-	-	7	6064	
<b>15</b>	<b>32</b>	<b>12</b>	<b>19</b>	<b>3</b>	<b>13</b>	<b>1</b>	<b>6</b>	-	<b>2</b>	-	-	<b>15</b>	<b>607</b>	
10	19	8	7	2	12	1	1	-	2	-	-	13	6071	
3	7	2	6	1	1	-	4	-	-	-	-	2	6072	
2	6	2	6	-	-	-	1	-	-	-	-	-	6073	
<b>14</b>	<b>38</b>	<b>11</b>	<b>18</b>	<b>3</b>	<b>20</b>	-	-	-	-	-	-	<b>22</b>	<b>608</b>	
1	1	1	-	-	1	-	-	-	-	-	-	1	6081	
13	37	10	18	3	19	-	-	-	-	-	-	21	6082	
<b>93</b>	<b>239</b>	<b>66</b>	<b>106</b>	<b>27</b>	<b>133</b>	<b>32</b>	<b>34</b>	-	<b>1</b>	<b>1</b>	<b>1</b>	<b>131</b>	<b>609</b>	
-	-	-	-	-	-	-	-	-	-	-	-	-	6091	
3	10	1	3	2	7	-	1	-	-	-	-	7	6092	
21	107	13	34	8	73	1	15	-	1	-	-	65	6093	
11	11	9	9	2	2	7	-	-	-	-	-	4	6094	
4	12	3	10	1	2	-	1	-	-	-	-	3	6095	
4	7	4	4	-	3	-	-	-	-	-	-	3	6096	
1	2	1	2	-	-	1	-	-	-	-	-	-	6097	
5	8	2	-	3	8	1	-	-	-	-	-	10	6098	
44	82	33	44	11	38	22	17	-	-	1	1	39	6099	
<b>10</b>	<b>21</b>	<b>4</b>	<b>10</b>	<b>6</b>	<b>11</b>	<b>1</b>	<b>30</b>	-	-	-	-	<b>15</b>	<b>61</b>	
<b>10</b>	<b>20</b>	<b>4</b>	<b>10</b>	<b>6</b>	<b>10</b>	<b>1</b>	<b>30</b>	-	-	-	-	<b>14</b>	<b>611</b>	
-	1	-	-	-	1	-	-	-	-	-	-	1	6112	
6	9	1	4	5	5	-	-	-	-	-	-	8	6113	
-	-	-	-	-	-	-	-	-	-	-	-	-	6114	
4	10	3	6	1	4	1	30	-	-	-	-	5	6119	
-	<b>1</b>	-	-	-	<b>1</b>	-	-	-	-	-	-	<b>1</b>	<b>612</b>	
-	-	-	-	-	-	-	-	-	-	-	-	-	<b>619</b>	

第13表 小売業の産業分類（小分類）別、チェーン組織別の

産 業 分 類	合 計			
	事業所数	従業者数	年 間 商 品 販 売 額	売場面積
		人	万円	m <sup>2</sup>
<b>小 売 業 計</b>	<b>6 294</b>	<b>61 338</b>	<b>131 459 131</b>	<b>1 843 546</b>
<b>56 各種商品小売業</b>	<b>39</b>	<b>3 271</b>	<b>9 965 127</b>	<b>271 012</b>
561 百貨店，総合スーパー	22	3 097	9 589 452	263 629
569 その他の各種商品小売業（従業者が常時 50人未満のもの）	17	174	375 675	7 383
<b>57 織物・衣服・身の回り品小売業</b>	<b>808</b>	<b>4 469</b>	<b>6 834 178</b>	<b>226 366</b>
571 呉服・服地・寝具小売業	84	386	449 219	13 419
572 男子服小売業	108	633	1 112 607	37 302
573 婦人・子供服小売業	390	2 047	3 369 782	98 422
574 靴・履物小売業	45	257	428 489	11 701
579 その他の織物・衣服・身の回り品小売業	181	1 146	1 474 081	65 522
<b>58 飲食物品小売業</b>	<b>1 507</b>	<b>23 362</b>	<b>38 904 830</b>	<b>522 004</b>
581 各種食料品小売業	266	12 208	24 100 215	340 881
582 野菜・果実小売業	87	514	678 560	10 536
583 食肉小売業	65	362	659 403	4 623
584 鮮魚小売業	57	391	809 034	4 840
585 酒小売業	111	490	1 226 412	16 176
586 菓子・パン小売業	312	2 144	1 566 827	26 354
589 その他の飲食物品小売業	609	7 253	9 864 379	118 594
<b>59 機械器具小売業</b>	<b>1 001</b>	<b>8 580</b>	<b>27 324 935</b>	<b>150 490</b>
591 自動車小売業	663	6 265	19 967 428	34 253
592 自転車小売業	16	88	142 632	4 281
593 機械器具小売業(自動車，自転車を除く)	322	2 227	7 214 875	111 956
<b>60 その他の小売業</b>	<b>2 688</b>	<b>19 597</b>	<b>43 199 084</b>	<b>673 674</b>
601 家具・建具・畳小売業	87	608	1 187 826	59 321
602 じゅう器小売業	60	276	334 721	7 325
603 医薬品・化粧品小売業	874	5 207	12 641 869	126 176
604 農耕用品小売業	67	414	1 029 355	13 644
605 燃料小売業	571	3 867	15 125 735	6 727
606 書籍・文房具小売業	206	2 952	2 555 479	43 535
607 スポーツ用品・がん具・娯楽用品・楽器小売業	133	1 000	1 666 064	54 836
608 写真機・時計・眼鏡小売業	148	581	722 266	12 872
609 他に分類されない小売業	542	4 692	7 935 769	349 238
<b>61 無店舗小売業</b>	<b>251</b>	<b>2 059</b>	<b>5 230 977</b>	<b>-</b>
611 通信販売・訪問販売小売業	181	1 049	2 619 827	-
612 自動販売機による小売業	28	376	875 217	-
619 その他の無店舗小売業	42	634	1 735 933	-



事業所数、従業者数、年間商品販売額、売場面積【法人事業所】

フランチャイズ・チェーン加盟事業所				産業
事業所数	従業者数	年間商品販売額	売場面積	
	人	万円	㎡	
<b>388</b>	<b>5 161</b>	<b>6 334 010</b>	<b>63 980</b>	
<b>1</b>	<b>20</b>	<b>x</b>	<b>x 56</b>	
-	-	-	- 561	
1	20	x	x 569	
<b>13</b>	<b>133</b>	<b>x</b>	<b>x 57</b>	
-	-	-	- 571	
-	-	-	- 572	
8	112	192 104	3 678 573	
-	-	-	- 574	
5	21	x	x 579	
<b>281</b>	<b>4 117</b>	<b>5 142 188</b>	<b>39 128 58</b>	
2	52	x	x 581	
2	26	x	x 582	
-	-	-	- 583	
2	27	x	x 584	
3	13	31 712	485 585	
16	154	80 208	912 586	
256	3 845	4 907 820	36 076 589	
<b>19</b>	<b>125</b>	<b>187 534</b>	<b>5 593 59</b>	
12	77	x	x 591	
-	-	-	- 592	
7	48	x	x 593	
<b>68</b>	<b>676</b>	<b>695 330</b>	<b>15 063 60</b>	
2	31	x	x 601	
1	4	x	x 602	
12	30	29 724	358 603	
-	-	-	- 604	
1	11	x	x 605	
16	315	259 882	5 234 606	
4	38	21 002	500 607	
19	85	108 460	2 145 608	
13	162	141 484	6 711 609	
<b>6</b>	<b>90</b>	<b>x</b>	<b>- 61</b>	
5	84	x	- 611	
-	-	-	- 612	
1	6	x	- 619	

第13表 小売業の産業分類（小分類）別、チェーン組織別の

産 業 分 類	ボランティア・チェーン加盟事業所			
	事業所数	従業者数	年 間 商 品 販 売 額	売場面積
		人	万円	m <sup>2</sup>
<b>小 売 業 計</b>	<b>130</b>	<b>2 278</b>	<b>4 517 964</b>	<b>92 999</b>
<b>56 各種商品小売業</b>	<b>2</b>	<b>6</b>	<b>x</b>	<b>x</b>
561 百貨店, 総合スーパー	-	-	-	-
569 その他の各種商品小売業 (従業者が常時 50人未満のもの)	2	6	x	x
<b>57 織物・衣服・身の回り品小売業</b>	<b>6</b>	<b>21</b>	<b>x</b>	<b>x</b>
571 呉服・服地・寝具小売業	4	13	20 165	641
572 男子服小売業	1	4	x	x
573 婦人・子供服小売業	-	-	-	-
574 靴・履物小売業	1	4	x	x
579 その他の織物・衣服・身の回り品小売業	-	-	-	-
<b>58 飲食料品小売業</b>	<b>65</b>	<b>1 856</b>	<b>3 891 436</b>	<b>73 725</b>
581 各種食料品小売業	11	447	861 416	12 010
582 野菜・果実小売業	-	-	-	-
583 食肉小売業	3	29	39 797	640
584 鮮魚小売業	-	-	-	-
585 酒小売業	3	11	25 499	163
586 菓子・パン小売業	3	14	9 380	190
589 その他の飲食料品小売業	45	1 355	2 955 344	60 722
<b>59 機械器具小売業</b>	<b>21</b>	<b>188</b>	<b>273 830</b>	<b>7 563</b>
591 自動車小売業	19	180	x	x
592 自転車小売業	-	-	-	-
593 機械器具小売業(自動車, 自転車を除く)	2	8	x	x
<b>60 その他の小売業</b>	<b>35</b>	<b>203</b>	<b>318 745</b>	<b>10 471</b>
601 家具・建具・畳小売業	4	39	x	x
602 じゅう器小売業	-	-	-	-
603 医薬品・化粧品小売業	8	42	65 654	794
604 農耕用品小売業	-	-	-	-
605 燃料小売業	3	13	x	x
606 書籍・文房具小売業	-	-	-	-
607 スポーツ用品・がん具・娯楽用品・楽器小売業	-	-	-	-
608 写真機・時計・眼鏡小売業	6	34	44 578	866
609 他に分類されない小売業	14	75	113 265	2 793
<b>61 無店舗小売業</b>	<b>1</b>	<b>4</b>	<b>x</b>	<b>-</b>
611 通信販売・訪問販売小売業	-	-	-	-
612 自動販売機による小売業	-	-	-	-
619 その他の無店舗小売業	1	4	x	-

事業所数、従業者数、年間商品販売額、売場面積【法人事業所】（つづき）

い ず れ に も 加 盟 し て い な い 事 業 所				産 業
事業所数	従業者数	年 間 商 品 販 売 額	売場面積	
	人	万円	m <sup>2</sup>	
<b>5 776</b>	<b>53 899</b>	<b>120 607 157</b>	<b>1 686 567</b>	
<b>36</b>	<b>3 245</b>	<b>9 953 290</b>	<b>270 550</b>	<b>56</b>
22	3 097	9 589 452	263 629	561
14	148	363 838	6 921	569
<b>789</b>	<b>4 315</b>	<b>6 599 304</b>	<b>221 392</b>	<b>57</b>
80	373	429 054	12 778	571
107	629	x	x	572
382	1 935	3 177 678	94 744	573
44	253	x	x	574
176	1 125	x	x	579
<b>1 161</b>	<b>17 389</b>	<b>29 871 206</b>	<b>409 151</b>	<b>58</b>
253	11 709	x	x	581
85	488	x	x	582
62	333	619 606	3 983	583
55	364	x	x	584
105	466	1 169 201	15 528	585
293	1 976	1 477 239	25 252	586
308	2 053	2 001 215	21 796	589
<b>961</b>	<b>8 267</b>	<b>26 863 571</b>	<b>137 334</b>	<b>59</b>
632	6 008	19 548 752	24 117	591
16	88	142 632	4 281	592
313	2 171	7 172 187	108 936	593
<b>2 585</b>	<b>18 718</b>	<b>42 185 009</b>	<b>648 140</b>	<b>60</b>
81	538	x	x	601
59	272	x	x	602
854	5 135	12 546 491	125 024	603
67	414	1 029 355	13 644	604
567	3 843	15 045 601	6 639	605
190	2 637	2 295 597	38 301	606
129	962	1 645 062	54 336	607
123	462	569 228	9 861	608
515	4 455	7 681 020	339 734	609
<b>244</b>	<b>1 965</b>	<b>5 134 777</b>		<b>- 61</b>
176	965	x		- 611
28	376	875 217		- 612
40	624	x		- 619

第14表 市町別、卸売業、小売業別、年次別の事業所数、

市 町	合 計								
	事 業 所 数			従 業 者 数			年 間 商 品 販 売 額		
	平成26年	平成28年	前回比	平成26年	平成28年	前回比	平成26年	平成28年	
		%	人	人	%	万円	万円		
<b>合 計</b>	<b>17 501</b>	<b>17 063</b>	<b>△ 2.5</b>	<b>115 189</b>	<b>115 813</b>	<b>0.5</b>	<b>278 138 704</b>	<b>313 085 118</b>	
1 下 関 市	3 553	3 552	0.0	22 924	22 945	0.1	52 428 314	59 015 986	
2 宇 部 市	1 880	1 816	△ 3.4	13 854	13 715	△ 1.0	36 720 861	38 431 897	
3 山 口 市	2 474	2 438	△ 1.5	19 117	20 666	8.1	59 243 792	67 674 961	
4 萩 市	884	847	△ 4.2	4 443	4 106	△ 7.6	7 328 546	7 663 914	
5 防 府 市	1 269	1 232	△ 2.9	9 167	9 141	△ 0.3	16 693 980	20 051 419	
6 下 松 市	766	745	△ 2.7	5 530	5 540	0.2	16 468 962	19 352 867	
7 岩 国 市	1 600	1 531	△ 4.3	9 903	9 658	△ 2.5	23 046 606	25 411 747	
8 光 市	522	503	△ 3.6	3 222	3 209	△ 0.4	7 279 970	9 152 909	
9 長 門 市	558	535	△ 4.1	2 767	2 637	△ 4.7	5 674 570	5 490 750	
10 柳 井 市	545	520	△ 4.6	3 533	3 465	△ 1.9	6 591 080	7 081 070	
11 美 祿 市	347	327	△ 5.8	1 981	1 798	△ 9.2	2 537 844	3 880 655	
12 周 南 市	1 799	1 723	△ 4.2	11 330	11 296	△ 0.3	31 336 355	35 561 602	
13 山陽小野田市	623	647	3.9	4 227	4 593	8.7	8 928 239	9 910 964	
14 周防大島町	285	258	△ 9.5	1 078	871	△ 19.2	1 076 382	910 453	
15 和 木 町	25	23	△ 8.0	193	177	△ 8.3	115 831	221 039	
16 上 関 町	61	58	△ 4.9	136	155	14.0	128 518	84 439	
17 田 布 施 町	129	127	△ 1.6	822	829	0.9	1 287 688	1 654 871	
18 平 生 町	131	134	2.3	763	813	6.6	1 108 958	1 327 460	
19 阿 武 町	50	47	△ 6.0	199	199	0.0	142 208	206 115	

従業者数、年間商品販売額、売場面積、前回比

				卸 売 業						市町
売 場 面 積				事 業 所 数			従 業 者 数			
前回比	平成26年	平成28年	前回比	平成26年	平成28年	前回比	平成26年	平成28年	前回比	
%	m <sup>2</sup>	m <sup>2</sup>	%			%	人	人	%	
<b>12.6</b>	<b>1 835 175</b>	<b>1 843 546</b>	<b>0.5</b>	<b>3 913</b>	<b>3 718</b>	<b>△ 5.0</b>	<b>28 711</b>	<b>27 446</b>	<b>△ 4.4</b>	
12.6	368 846	362 763	△ 1.6	820	759	△ 7.4	6 108	5 611	△ 8.1	1
4.7	215 916	227 747	5.5	446	422	△ 5.4	3 920	3 731	△ 4.8	2
14.2	279 534	283 948	1.6	658	665	1.1	5 626	5 853	4.0	3
4.6	76 824	76 054	△ 1.0	152	139	△ 8.6	850	782	△ 8.0	4
20.1	153 569	155 004	0.9	298	279	△ 6.4	2 117	1 906	△ 10.0	5
17.5	101 096	104 646	3.5	169	165	△ 2.4	1 454	1 357	△ 6.7	6
10.3	158 984	153 830	△ 3.2	308	298	△ 3.2	1 898	1 814	△ 4.4	7
25.7	60 009	57 312	△ 4.5	101	97	△ 4.0	536	547	2.1	8
△ 3.2	55 044	46 461	△ 15.6	116	105	△ 9.5	553	518	△ 6.3	9
7.4	82 105	78 828	△ 4.0	103	100	△ 2.9	724	766	5.8	10
52.9	28 065	25 577	△ 8.9	49	48	△ 2.0	342	245	△ 28.4	11
13.5	139 080	146 378	5.2	505	463	△ 8.3	3 417	3 230	△ 5.5	12
11.0	65 465	83 208	27.1	99	86	△ 13.1	768	710	△ 7.6	13
△ 15.4	18 535	9 174	△ 50.5	32	27	△ 15.6	114	94	△ 17.5	14
90.8	797	707	△ 11.3	4	3	△ 25.0	51	17	△ 66.7	15
△ 34.3	1 445	185	△ 87.2	7	8	14.3	26	25	△ 3.8	16
28.5	10 556	9 853	△ 6.7	20	23	15.0	115	122	6.1	17
19.7	17 456	19 482	11.6	21	25	19.0	76	101	32.9	18
44.9	1 849	2 389	29.2	5	6	20.0	16	17	6.3	19

第14表 市町別、卸売業、小売業別、年次別の事業所数、

市 町	卸 売 業						事 業 所 数	
	年 間 商 品 販 売 額			売 場 面 積			平成26年	平成28年
	平成26年	平成28年	前回比	平成26年	平成28年	前回比		
万円	万円	%	m <sup>2</sup>	m <sup>2</sup>	%			
<b>合 計</b>	<b>149 585 982</b>	<b>164 195 655</b>	<b>9.8</b>	-	-	-	<b>13 588</b>	<b>13 345</b>
1 下 関 市	26 392 227	29 969 511	13.6	-	-	-	2 733	2 793
2 宇 部 市	21 497 773	20 952 220	△ 2.5	-	-	-	1 434	1 394
3 山 口 市	38 172 822	44 742 605	17.2	-	-	-	1 816	1 773
4 萩 市	2 982 310	2 763 128	△ 7.3	-	-	-	732	708
5 防 府 市	6 938 073	7 796 886	12.4	-	-	-	971	953
6 下 松 市	9 282 689	10 782 199	16.2	-	-	-	597	580
7 岩 国 市	11 019 691	11 556 313	4.9	-	-	-	1 292	1 233
8 光 市	3 774 093	4 807 356	27.4	-	-	-	421	406
9 長 門 市	2 221 842	1 993 987	△ 10.3	-	-	-	442	430
10 柳 井 市	2 273 620	2 352 643	3.5	-	-	-	442	420
11 美 祢 市	729 484	1 659 782	127.5	-	-	-	298	279
12 周 南 市	19 203 556	20 242 028	5.4	-	-	-	1 294	1 260
13 山陽小野田市	4 167 053	3 556 791	△ 14.6	-	-	-	524	561
14 周防大島町	216 265	117 293	△ 45.8	-	-	-	253	231
15 和 木 町	22 745	57 283	151.8	-	-	-	21	20
16 上 関 町	84 762	23 248	△ 72.6	-	-	-	54	50
17 田 布 施 町	285 628	442 867	55.1	-	-	-	109	104
18 平 生 町	273 439	316 095	15.6	-	-	-	110	109
19 阿 武 町	47 910	63 420	32.4	-	-	-	45	41

従業者数、年間商品販売額、売場面積、前回比（つづき）

小 売 業										市町
従 業 者 数			年 間 商 品 販 売 額			売 場 面 積				
前回比	平成26年	平成28年	前回比	平成26年	平成28年	前回比	平成26年	平成28年	前回比	
%	人	人	%	万円	万円	%	㎡	㎡	%	
<b>△ 1.8</b>	<b>86 478</b>	<b>88 367</b>	<b>2.2</b>	<b>128 552 722</b>	<b>148 889 463</b>	<b>15.8</b>	<b>1 835 175</b>	<b>1 843 546</b>	<b>0.5</b>	
2.2	16 816	17 334	3.1	26 036 087	29 046 475	11.6	368 846	362 763	△ 1.6	1
△ 2.8	9 934	9 984	0.5	15 223 088	17 479 677	14.8	215 916	227 747	5.5	2
△ 2.4	13 491	14 813	9.8	21 070 970	22 932 356	8.8	279 534	283 948	1.6	3
△ 3.3	3 593	3 324	△ 7.5	4 346 236	4 900 786	12.8	76 824	76 054	△ 1.0	4
△ 1.9	7 050	7 235	2.6	9 755 907	12 254 533	25.6	153 569	155 004	0.9	5
△ 2.8	4 076	4 183	2.6	7 186 273	8 570 668	19.3	101 096	104 646	3.5	6
△ 4.6	8 005	7 844	△ 2.0	12 026 915	13 855 434	15.2	158 984	153 830	△ 3.2	7
△ 3.6	2 686	2 662	△ 0.9	3 505 877	4 345 553	24.0	60 009	57 312	△ 4.5	8
△ 2.7	2 214	2 119	△ 4.3	3 452 728	3 496 763	1.3	55 044	46 461	△ 15.6	9
△ 5.0	2 809	2 699	△ 3.9	4 317 460	4 728 427	9.5	82 105	78 828	△ 4.0	10
△ 6.4	1 639	1 553	△ 5.2	1 808 360	2 220 873	22.8	28 065	25 577	△ 8.9	11
△ 2.6	7 913	8 066	1.9	12 132 799	15 319 574	26.3	139 080	146 378	5.2	12
7.1	3 459	3 883	12.3	4 761 186	6 354 173	33.5	65 465	83 208	27.1	13
△ 8.7	964	777	△ 19.4	860 117	793 160	△ 7.8	18 535	9 174	△ 50.5	14
△ 4.8	142	160	12.7	93 086	163 756	75.9	797	707	△ 11.3	15
△ 7.4	110	130	18.2	43 756	61 191	39.8	1 445	185	△ 87.2	16
△ 4.6	707	707	0.0	1 002 060	1 212 004	21.0	10 556	9 853	△ 6.7	17
△ 0.9	687	712	3.6	835 519	1 011 365	21.0	17 456	19 482	11.6	18
△ 8.9	183	182	△ 0.5	94 298	142 695	51.3	1 849	2 389	29.2	19

第15表 市町別、法人・個人別の

市	町	合 計	法 人 事 業 所			
			計	経 営 組 織 別		本
				会 社	会社以外 の法人等	単独事業所
<b>合</b>	<b>計</b>	<b>13 984</b>	<b>8 787</b>	<b>8 548</b>	<b>239</b>	<b>2 940</b>
1 下	関 市	2 699	1 780	1 753	27	617
2 宇	部 市	1 524	994	976	18	360
3 山	口 市	1 971	1 382	1 330	52	372
4 萩	市	707	359	332	27	133
5 防	府 市	1 011	626	610	16	192
6 下	松 市	604	437	435	2	124
7 岩	国 市	1 326	764	752	12	277
8 光	市	426	260	256	4	97
9 長	門 市	460	248	226	22	102
10 柳	井 市	453	292	281	11	106
11 美	祢 市	271	152	150	2	70
12 周	南 市	1 425	932	902	30	284
13 山	陽 小 野 田 市	541	346	343	3	107
14 周	防 大 島 町	221	62	60	2	31
15 和	木 町	20	9	9	-	5
16 上	関 町	52	7	6	1	6
17 田	布 施 町	111	62	58	4	30
18 平	生 町	118	65	62	3	24
19 阿	武 町	44	10	7	3	3



事業所数（経営組織別、単独・本支店別）

支店別		個人事業所			市町
本店	支店	計	本支店別		
			単独事業所	本店	
<b>732</b>	<b>5 115</b>	<b>5 197</b>	<b>5 115</b>	<b>9</b>	<b>73</b>
174	989	919	909	-	10 1
98	536	530	527	-	3 2
88	922	589	580	-	9 3
30	196	348	340	1	7 4
46	388	385	369	3	13 5
30	283	167	162	-	5 6
67	420	562	558	1	3 7
22	141	166	162	-	4 8
15	131	212	208	1	3 9
28	158	161	158	-	3 10
14	68	119	117	1	1 11
82	566	493	483	2	8 12
24	215	195	192	-	3 13
6	25	159	158	-	1 14
1	3	11	11	-	- 15
-	1	45	45	-	- 16
3	29	49	49	-	- 17
3	38	53	53	-	- 18
1	6	34	34	-	- 19

第16表 市町別、卸売業、小売業別、

市 町	合 計								計	4人以下	5~9人
	計	4人以下	5~9人	10~19人	20~29人	30~49人	50~99人	100人以上			
<b>合 計</b>	<b>13 984</b>	<b>8 392</b>	<b>3 000</b>	<b>1 657</b>	<b>458</b>	<b>288</b>	<b>153</b>	<b>36</b>	<b>2 977</b>	<b>1 499</b>	<b>828</b>
1 下 関 市	2 699	1 623	561	336	90	56	26	7	605	301	165
2 宇 部 市	1 524	865	318	208	74	35	21	3	338	148	99
3 山 口 市	1 971	1 080	455	259	88	53	31	5	532	240	158
4 萩 市	707	492	129	62	13	8	1	2	109	64	28
5 防 府 市	1 011	588	240	115	27	24	14	3	221	117	66
6 下 松 市	604	335	135	86	19	17	7	5	131	61	31
7 岩 国 市	1 326	834	270	141	40	23	15	3	255	137	71
8 光 市	426	257	97	46	16	4	5	1	72	44	19
9 長 門 市	460	322	81	39	7	10	1	-	85	59	14
10 柳 井 市	453	264	116	47	10	9	5	2	83	43	25
11 美 祢 市	271	171	62	26	6	4	2	-	32	19	8
12 周 南 市	1 425	834	321	179	47	26	15	3	367	170	109
13 山陽小野田市	541	311	118	81	12	10	8	1	70	45	13
14 周防大島町	221	176	34	6	4	1	-	-	23	17	6
15 和 木 町	20	11	6	-	2	1	-	-	3	1	2
16 上 関 町	52	48	4	-	-	-	-	-	6	5	1
17 田 布 施 町	111	65	23	16	1	5	1	-	20	11	6
18 平 生 町	118	77	27	10	2	-	1	1	19	11	7
19 阿 武 町	44	39	3	-	-	2	-	-	6	6	-

従業者規模別の事業所数

卸 売 業 計					小 売 業 計									市町
10～19人	20～29人	30～49人	50～99人	100人以上	計	4人以下	5～9人	10～19人	20～29人	30～49人	50～99人	100人以上		
<b>408</b>	<b>124</b>	<b>84</b>	<b>29</b>	<b>5</b>	<b>11 007</b>	<b>6 893</b>	<b>2 172</b>	<b>1 249</b>	<b>334</b>	<b>204</b>	<b>124</b>	<b>31</b>		
93	23	18	4	1	2 094	1 322	396	243	67	38	22	6	1	
50	21	15	5	-	1 186	717	219	158	53	20	16	3	2	
72	30	24	6	2	1 439	840	297	187	58	29	25	3	3	
12	3	1	1	-	598	428	101	50	10	7	-	2	4	
25	5	5	2	1	790	471	174	90	22	19	12	2	5	
24	7	6	2	-	473	274	104	62	12	11	5	5	6	
32	11	2	2	-	1 071	697	199	109	29	21	13	3	7	
5	3	1	-	-	354	213	78	41	13	3	5	1	8	
9	3	-	-	-	375	263	67	30	4	10	1	-	9	
11	1	2	-	1	370	221	91	36	9	7	5	1	10	
3	2	-	-	-	239	152	54	23	4	4	2	-	11	
65	12	7	4	-	1 058	664	212	114	35	19	11	3	12	
4	3	2	3	-	471	266	105	77	9	8	5	1	13	
-	-	-	-	-	198	159	28	6	4	1	-	-	14	
-	-	-	-	-	17	10	4	-	2	1	-	-	15	
-	-	-	-	-	46	43	3	-	-	-	-	-	16	
2	-	1	-	-	91	54	17	14	1	4	1	-	17	
1	-	-	-	-	99	66	20	9	2	-	1	1	18	
-	-	-	-	-	38	33	3	-	-	2	-	-	19	

第17表 市町別、卸売業、小売業

市 町	合 計										
	計	50万円 未満	50万円 以上 100万円 未満	100万円 以上 250万円 未満	250万円 以上 500万円 未満	500万円 以上 1千万円 未満	1千万円 以上 2千万円 未満	2千万円 以上 5千万円 未満	5千万円 以上 1億円 未満	1億円 以上 5億円 未満	5億円 以上 10億円 未満
<b>合 計</b>	<b>13 984</b>	<b>301</b>	<b>235</b>	<b>724</b>	<b>909</b>	<b>1 338</b>	<b>1 577</b>	<b>2 345</b>	<b>1 780</b>	<b>3 477</b>	<b>715</b>
1 下 関 市	2 699	60	36	125	172	267	302	451	364	670	141
2 宇 部 市	1 524	24	23	58	102	148	147	269	184	417	75
3 山 口 市	1 971	22	22	79	111	168	199	317	241	536	139
4 萩 市	707	38	23	58	58	91	95	113	64	133	24
5 防 府 市	1 011	18	11	46	46	87	121	172	151	262	57
6 下 松 市	604	11	11	23	23	52	52	104	99	146	42
7 岩 国 市	1 326	34	28	79	100	128	175	222	131	324	62
8 光 市	426	6	8	19	18	44	59	82	67	95	18
9 長 門 市	460	10	7	35	36	48	58	88	59	96	19
10 柳 井 市	453	14	9	24	29	33	54	77	70	113	18
11 美 祢 市	271	10	5	22	28	29	32	38	37	61	5
12 周 南 市	1 425	22	16	79	94	129	135	221	178	399	81
13 山陽小野田市	541	8	8	27	31	46	61	95	83	141	25
14 周 防 大 島 町	221	14	12	23	31	30	33	37	19	20	2
15 和 木 町	20	-	-	-	3	-	5	4	1	7	-
16 上 関 町	52	4	6	10	8	8	8	3	3	2	-
17 田 布 施 町	111	2	3	6	5	12	12	25	15	22	5
18 平 生 町	118	3	3	5	6	9	24	23	13	27	2
19 阿 武 町	44	1	4	6	8	9	5	4	1	6	-

業別、年間商品販売額規模別の事業所数

10億円 以上	卸 売 業 計												市町
	計	50万円 未満	50万円 以上 100万円 未満	100万円 以上 250万円 未満	250万円 以上 500万円 未満	500万円 以上 1千万円 未満	1千万円 以上 2千万円 未満	2千万円 以上 5千万円 未満	5千万円 以上 1億円 未満	1億円 以上 5億円 未満	5億円 以上 10億円 未満	10億円 以上	
<b>583</b>	<b>2 977</b>	<b>33</b>	<b>9</b>	<b>36</b>	<b>68</b>	<b>130</b>	<b>208</b>	<b>422</b>	<b>365</b>	<b>1 013</b>	<b>324</b>	<b>369</b>	
111	605	7	-	5	8	28	37	92	78	218	61	71	1
77	338	2	2	5	9	8	17	41	52	120	35	47	2
137	532	8	3	5	8	20	23	54	53	178	82	98	3
10	109	1	-	2	5	5	12	22	12	33	10	7	4
40	221	5	-	1	6	10	20	33	24	82	18	22	5
41	131	2	-	-	5	3	14	13	14	37	17	26	6
43	255	3	-	5	6	14	20	48	27	83	26	23	7
10	72	1	1	2	1	1	7	15	9	23	8	4	8
4	85	-	-	1	3	7	9	17	17	22	6	3	9
12	83	1	-	1	-	8	7	14	16	26	4	6	10
4	32	-	1	-	1	5	3	3	6	10	-	3	11
71	367	2	-	6	10	10	18	38	45	141	47	50	12
16	70	-	-	1	1	5	7	17	4	20	8	7	13
-	23	-	1	2	2	1	6	5	2	4	-	-	14
-	3	-	-	-	-	-	-	1	-	2	-	-	15
-	6	1	-	-	1	-	2	-	1	1	-	-	16
4	20	-	-	-	1	3	1	5	2	6	1	1	17
3	19	-	-	-	1	2	4	3	3	4	1	1	18
-	6	-	1	-	-	-	1	1	-	3	-	-	19

第17表 市町別、卸売業、小売業別、年間商品販売額規模別の事業所数（つづき）

市 町	小 売 業 計											
	計	50万円 未満	50万円 以上 100万円 未満	100万円 以上 250万円 未満	250万円 以上 500万円 未満	500万円 以上 1千万円 未満	1千万円 以上 2千万円 未満	2千万円 以上 5千万円 未満	5千万円 以上 1億円 未満	1億円 以上 5億円 未満	5億円 以上 10億円 未満	10億円 以上
<b>合 計</b>	<b>11 007</b>	<b>268</b>	<b>226</b>	<b>688</b>	<b>841</b>	<b>1 208</b>	<b>1 369</b>	<b>1 923</b>	<b>1 415</b>	<b>2 464</b>	<b>391</b>	<b>214</b>
1 下 関 市	2 094	53	36	120	164	239	265	359	286	452	80	40
2 宇 部 市	1 186	22	21	53	93	140	130	228	132	297	40	30
3 山 口 市	1 439	14	19	74	103	148	176	263	188	358	57	39
4 萩 市	598	37	23	56	53	86	83	91	52	100	14	3
5 防 府 市	790	13	11	45	40	77	101	139	127	180	39	18
6 下 松 市	473	9	11	23	18	49	38	91	85	109	25	15
7 岩 国 市	1 071	31	28	74	94	114	155	174	104	241	36	20
8 光 市	354	5	7	17	17	43	52	67	58	72	10	6
9 長 門 市	375	10	7	34	33	41	49	71	42	74	13	1
10 柳 井 市	370	13	9	23	29	25	47	63	54	87	14	6
11 美 祢 市	239	10	4	22	27	24	29	35	31	51	5	1
12 周 南 市	1 058	20	16	73	84	119	117	183	133	258	34	21
13 山陽小野田市	471	8	8	26	30	41	54	78	79	121	17	9
14 周防大島町	198	14	11	21	29	29	27	32	17	16	2	-
15 和 木 町	17	-	-	-	3	-	5	3	1	5	-	-
16 上 関 町	46	3	6	10	7	8	6	3	2	1	-	-
17 田 布 施 町	91	2	3	6	4	9	11	20	13	16	4	3
18 平 生 町	99	3	3	5	5	7	20	20	10	23	1	2
19 阿 武 町	38	1	3	6	8	9	4	3	1	3	-	-

第18表 市町別、卸売業、小売業別、開設時期別の事業所数

市 町	合 計															
	計	昭和59 年以前	昭和60 ～平成6年	平成7 ～16年	平 成 17 年	平 成 18 年	平 成 19 年	平 成 20 年	平 成 21 年	平 成 22 年	平 成 23 年	平 成 24 年	平 成 25 年	平 成 26 年	平 成 27 年 以降	不詳
<b>合 計</b>	<b>13 984</b>	<b>5 694</b>	<b>2 047</b>	<b>2 763</b>	<b>337</b>	<b>327</b>	<b>365</b>	<b>377</b>	<b>363</b>	<b>297</b>	<b>305</b>	<b>256</b>	<b>312</b>	<b>222</b>	<b>192</b>	<b>127</b>
1 下 関 市	2 699	1 082	391	476	71	50	59	50	121	67	52	67	81	69	34	29
2 宇 部 市	1 524	583	240	332	34	38	52	31	38	27	26	29	26	26	27	15
3 山 口 市	1 971	656	258	489	62	59	62	56	47	44	54	33	47	32	40	32
4 萩 市	707	351	91	126	19	16	15	14	11	10	14	11	13	5	8	3
5 防 府 市	1 011	431	127	182	30	28	26	45	19	17	31	25	16	19	8	7
6 下 松 市	604	185	105	160	20	12	18	13	14	14	14	15	17	3	9	5
7 岩 国 市	1 326	595	221	248	18	24	23	29	27	28	27	17	26	11	18	14
8 光 市	426	182	57	92	8	8	20	10	11	8	5	8	8	3	5	1
9 長 門 市	460	231	83	63	9	11	13	7	9	11	9	2	6	3	2	1
10 柳 井 市	453	180	75	98	6	13	12	3	8	9	17	9	12	3	6	2
11 美 祢 市	271	131	30	47	4	6	8	9	3	6	4	1	7	9	4	2
12 周 南 市	1 425	609	222	241	35	39	34	44	35	39	34	18	30	21	16	8
13 山陽小野田市	541	182	66	119	10	13	13	54	14	4	11	13	10	14	13	5
14 周防大島町	221	131	30	30	3	3	3	5	3	5	1	1	2	2	1	1
15 和 木 町	20	8	5	3	-	-	-	1	-	1	-	-	2	-	-	-
16 上 関 町	52	39	3	6	-	-	-	1	-	-	-	2	1	-	-	-
17 田 布 施 町	111	50	15	20	5	2	3	3	-	3	1	5	2	1	1	-
18 平 生 町	118	45	23	24	2	2	1	2	3	3	5	-	6	-	-	2
19 阿 武 町	44	23	5	7	1	3	3	-	-	1	-	-	-	1	-	-

第18表 市町別、卸売業、小売業別、

市 町	卸 売 業															
	計	昭和59 年以前	昭和60 ～平成6 年	平成7 ～16年	平 成 17 年	平 成 18 年	平 成 19 年	平 成 20 年	平 成 21 年	平 成 22 年	平 成 23 年	平 成 24 年	平 成 25 年	平 成 26 年	平 成 27 年以 降	不詳
<b>合 計</b>	<b>2 977</b>	<b>1 327</b>	<b>510</b>	<b>525</b>	<b>77</b>	<b>70</b>	<b>83</b>	<b>55</b>	<b>61</b>	<b>50</b>	<b>57</b>	<b>48</b>	<b>45</b>	<b>27</b>	<b>26</b>	<b>16</b>
1 下 関 市	605	304	94	103	18	10	15	8	9	9	10	11	8	4	2	-
2 宇 部 市	338	156	68	44	8	8	5	9	14	5	3	7	2	3	5	1
3 山 口 市	532	185	86	118	11	19	14	11	17	10	16	8	12	10	6	9
4 萩 市	109	55	17	22	4	3	2	-	1	3	1	1	-	-	-	-
5 防 府 市	221	115	37	28	6	5	7	5	3	2	4	4	1	1	2	1
6 下 松 市	131	54	21	29	4	3	6	2	1	2	1	3	2	2	-	1
7 岩 国 市	255	110	59	42	3	5	5	3	4	5	5	3	4	2	4	1
8 光 市	72	31	10	12	1	1	3	3	2	3	1	-	3	1	1	-
9 長 門 市	85	44	12	12	5	1	5	-	3	1	1	-	-	-	1	-
10 柳 井 市	83	35	18	11	2	4	4	-	-	1	3	2	2	-	1	-
11 美 祢 市	32	13	4	5	-	1	3	2	-	1	-	1	1	-	-	1
12 周 南 市	367	163	59	70	12	8	6	10	6	6	8	5	4	4	4	2
13 山陽小野田市	70	27	12	15	2	-	6	-	1	1	2	2	2	-	-	-
14 周防大島町	23	13	3	4	-	-	1	1	-	-	-	-	1	-	-	-
15 和 木 町	3	1	1	-	-	-	-	-	-	-	-	-	1	-	-	-
16 上 関 町	6	3	1	2	-	-	-	-	-	-	-	-	-	-	-	-
17 田 布 施 町	20	9	3	1	1	1	1	1	-	1	-	1	1	-	-	-
18 平 生 町	19	7	3	6	-	-	-	-	-	-	2	-	1	-	-	-
19 阿 武 町	6	2	2	1	-	1	-	-	-	-	-	-	-	-	-	-



開設時期別の事業所数（つづき）

計	小 売 業															市町
	昭和59 年以前	昭和60 ～平成6年	平成7 ～16年	平成 17年	平成 18年	平成 19年	平成 20年	平成 21年	平成 22年	平成 23年	平成 24年	平成 25年	平成 26年	平成 27 年以降	不詳	
<b>11 007</b>	<b>4 367</b>	<b>1 537</b>	<b>2 238</b>	<b>260</b>	<b>257</b>	<b>282</b>	<b>322</b>	<b>302</b>	<b>247</b>	<b>248</b>	<b>208</b>	<b>267</b>	<b>195</b>	<b>166</b>	<b>111</b>	
2 094	778	297	373	53	40	44	42	112	58	42	56	73	65	32	29	1
1 186	427	172	288	26	30	47	22	24	22	23	22	24	23	22	14	2
1 439	471	172	371	51	40	48	45	30	34	38	25	35	22	34	23	3
598	296	74	104	15	13	13	14	10	7	13	10	13	5	8	3	4
790	316	90	154	24	23	19	40	16	15	27	21	15	18	6	6	5
473	131	84	131	16	9	12	11	13	12	13	12	15	1	9	4	6
1 071	485	162	206	15	19	18	26	23	23	22	14	22	9	14	13	7
354	151	47	80	7	7	17	7	9	5	4	8	5	2	4	1	8
375	187	71	51	4	10	8	7	6	10	8	2	6	3	1	1	9
370	145	57	87	4	9	8	3	8	8	14	7	10	3	5	2	10
239	118	26	42	4	5	5	7	3	5	4	-	6	9	4	1	11
1 058	446	163	171	23	31	28	34	29	33	26	13	26	17	12	6	12
471	155	54	104	8	13	7	54	13	3	9	11	8	14	13	5	13
198	118	27	26	3	3	2	4	3	5	1	1	1	2	1	1	14
17	7	4	3	-	-	-	1	-	1	-	-	1	-	-	-	15
46	36	2	4	-	-	-	1	-	-	-	2	1	-	-	-	16
91	41	12	19	4	1	2	2	-	2	1	4	1	1	1	-	17
99	38	20	18	2	2	1	2	3	3	3	-	5	-	-	2	18
38	21	3	6	1	2	3	-	-	1	-	-	-	1	-	-	19

第19表 小売業の市町別、

市 町	計	10㎡未満	10㎡以上 20㎡未満	20㎡以上 30㎡未満	30㎡以上 50㎡未満	50㎡以上 100㎡未満	100㎡以上 250㎡未満
<b>合 計</b>	<b>6 294</b>	<b>93</b>	<b>313</b>	<b>360</b>	<b>627</b>	<b>1 057</b>	<b>1 154</b>
1 下 関 市	1 272	31	74	87	153	236	211
2 宇 部 市	704	6	29	42	84	118	121
3 山 口 市	904	12	53	42	82	150	186
4 萩 市	284	1	17	12	34	53	58
5 防 府 市	447	4	11	21	37	67	90
6 下 松 市	322	6	13	13	29	61	64
7 岩 国 市	557	9	29	39	47	85	92
8 光 市	203	2	8	12	21	32	33
9 長 門 市	186	2	12	13	17	29	32
10 柳 井 市	226	1	8	11	18	38	49
11 美 祢 市	128	2	8	8	10	17	23
12 周 南 市	603	4	27	41	65	90	112
13 山陽小野田市	291	9	16	12	14	57	62
14 周防大島町	50	2	2	1	5	4	8
15 和 木 町	7	-	1	2	1	-	1
16 上 関 町	3	-	-	-	-	1	1
17 田 布 施 町	48	2	1	2	5	8	6
18 平 生 町	53	-	3	2	5	10	4
19 阿 武 町	6	-	1	-	-	1	1

売場面積規模別の事業所数【法人事業所】

250㎡以上 500㎡未満	500㎡以上 1,000㎡未満	1,000㎡以上 1,500㎡未満	1,500㎡以上 3,000㎡未満	3,000㎡以上 6,000㎡未満	6,000㎡以上	不詳	市町
<b>430</b>	<b>434</b>	<b>114</b>	<b>169</b>	<b>67</b>	<b>33</b>	<b>1 443</b>	
73	76	23	34	12	6	256	1
61	38	11	18	10	5	161	2
58	65	17	24	9	7	199	3
19	19	3	7	3	2	56	4
39	34	8	18	7	2	109	5
25	22	1	9	6	2	71	6
31	42	14	14	5	2	148	7
19	14	3	7	2	1	49	8
3	18	4	3	-	2	51	9
25	18	5	8	2	2	41	10
4	6	3	2	2	-	43	11
46	38	15	10	4	2	149	12
17	25	6	10	4	-	59	13
5	6	-	-	-	-	17	14
1	-	-	-	-	-	1	15
-	-	-	-	-	-	1	16
1	5	-	2	-	-	16	17
2	6	1	3	1	-	16	18
1	2	-	-	-	-	-	19

第20表 市町別、産業分類（小分類）別の事業所数、従業者数、

市町	産 業 分 類	事業所数	従業者数	年間商品 販 売 額	その他の 収 入 額	売場面積
			人	万円	万円	m <sup>2</sup>
	<b>合 計</b>	<b>13 984</b>	<b>98 210</b>	<b>298 996 015</b>	<b>11 519 872</b>	<b>1 843 546</b>
	<b>卸 売 業 計</b>	<b>2 977</b>	<b>23 136</b>	<b>157 414 566</b>	<b>6 202 288</b>	-
	<b>50 各種商品卸売業</b>	<b>21</b>	<b>244</b>	<b>1 228 146</b>	<b>39 777</b>	-
	501 各種商品卸売業	21	244	1 228 146	39 777	-
	<b>51 繊維・衣服等卸売業</b>	<b>62</b>	<b>301</b>	<b>514 081</b>	<b>496</b>	-
	511 繊維品卸売業（衣服、身の回り品を除く）	5	12	15 828	-	-
	512 衣服卸売業	29	157	299 790	496	-
	513 身の回り品卸売業	28	132	198 463	-	-
	<b>52 食料品卸売業</b>	<b>732</b>	<b>6 505</b>	<b>38 391 902</b>	<b>263 376</b>	-
	521 農畜産物・水産物卸売業	418	3 640	20 418 669	232 650	-
	522 食料・飲料卸売業	314	2 865	17 973 233	30 726	-
	<b>53 建築材料、鉱物・金属材料等卸売業</b>	<b>778</b>	<b>5 456</b>	<b>47 053 567</b>	<b>2 240 448</b>	-
	531 建築材料卸売業	341	2 161	13 550 759	906 738	-
	532 化学製品卸売業	154	1 143	9 788 625	427 928	-
	533 石油・鉱物卸売業	77	713	11 830 972	681 275	-
	534 鉄鋼製品卸売業	78	603	7 744 752	179 143	-
	535 非鉄金属卸売業	21	162	1 481 945	18 261	-
	536 再生資源卸売業	107	674	2 656 514	27 103	-
	<b>54 機械器具卸売業</b>	<b>802</b>	<b>6 019</b>	<b>38 751 830</b>	<b>3 120 725</b>	-
	541 産業機械器具卸売業	304	1 878	11 060 510	928 215	-
	542 自動車卸売業	194	1 828	10 841 377	967 475	-
	543 電気機械器具卸売業	176	1 297	10 768 811	503 618	-
	549 その他の機械器具卸売業	128	1 016	6 081 132	721 417	-
	<b>55 その他の卸売業</b>	<b>582</b>	<b>4 611</b>	<b>31 475 040</b>	<b>537 466</b>	-
	551 家具・建具・じゅう器等卸売業	81	501	2 380 333	74 657	-
	552 医薬品・化粧品等卸売業	183	2 047	20 871 583	98 212	-
	553 紙・紙製品卸売業	46	439	2 409 526	15 744	-
	559 他に分類されない卸売業	272	1 624	5 813 598	348 853	-
	<b>小 売 業 計</b>	<b>11 007</b>	<b>75 074</b>	<b>141 581 449</b>	<b>5 317 584</b>	<b>1 843 546</b>
	<b>56 各種商品小売業</b>	<b>47</b>	<b>3 288</b>	<b>9 978 236</b>	<b>20 310</b>	<b>271 012</b>
	561 百貨店、総合スーパー	22	3 097	9 589 452	16 698	263 629
	569 その他の各種商品小売業（従業者が常時 50人未満のもの）	25	191	388 784	3 612	7 383
	<b>57 織物・衣服・身の回り品小売業</b>	<b>1 312</b>	<b>5 431</b>	<b>7 332 987</b>	<b>32 128</b>	<b>226 366</b>
	571 呉服・服地・寝具小売業	150	533	532 895	5 831	13 419
	572 男子服小売業	166	746	1 190 039	1 634	37 302
	573 婦人・子供服小売業	643	2 546	3 636 234	16 063	98 422
	574 靴・履物小売業	77	311	447 003	389	11 701
	579 その他の織物・衣服・身の回り品小売業	276	1 295	1 526 816	8 211	65 522
	<b>58 食料品小売業</b>	<b>3 419</b>	<b>30 308</b>	<b>45 033 569</b>	<b>293 927</b>	<b>522 004</b>
	581 各種食料品小売業	364	12 440	24 251 509	59 733	340 881
	582 野菜・果実小売業	260	932	909 350	21 832	10 536
	583 食肉小売業	128	529	835 257	5 782	4 623
	584 鮮魚小売業	247	795	1 077 406	8 449	4 840
	585 酒小売業	494	1 213	1 694 363	12 537	16 176
	586 菓子・パン小売業	599	2 946	1 873 040	109 032	26 354
	589 その他の飲食料品小売業	1 327	11 453	14 392 644	76 562	118 594
	<b>59 機械器具小売業</b>	<b>1 624</b>	<b>9 924</b>	<b>28 482 576</b>	<b>4 031 679</b>	<b>150 490</b>
	591 自動車小売業	929	6 891	20 650 240	3 471 593	34 253
	592 自転車小売業	97	230	213 068	18 936	4 281
	593 機械器具小売業（自動車、自転車を除く）	598	2 803	7 619 268	541 150	111 956
	<b>60 その他の小売業</b>	<b>4 288</b>	<b>23 945</b>	<b>45 459 902</b>	<b>894 514</b>	<b>673 674</b>
	601 家具・建具・畳小売業	202	839	1 284 838	13 234	59 321
	602 じゅう器小売業	190	514	415 403	21 573	7 325
	603 医薬品・化粧品小売業	1 176	5 882	13 179 846	76 233	126 176
	604 農耕用品小売業	99	480	1 067 291	38 498	13 644
	605 燃料小売業	649	4 095	15 389 854	223 053	6 727
	606 書籍・文房具小売業	437	4 460	3 119 070	175 362	43 535
	607 スポーツ用品・がん具・娯楽用品・楽器小売業	218	1 170	1 788 607	57 820	54 836
	608 写真機・時計・眼鏡小売業	226	740	778 442	22 502	12 872
	609 他に分類されない小売業	1 091	5 765	8 436 551	266 239	349 238
	<b>61 無店舗小売業</b>	<b>317</b>	<b>2 178</b>	<b>5 294 179</b>	<b>45 026</b>	-
	611 通信販売・訪問販売小売業	231	1 144	2 679 575	17 993	-
	612 自動販売機による小売業	44	400	878 671	3 817	-
	619 その他の無店舗小売業	42	634	1 735 933	23 216	-

年間商品販売額、その他の収入額、売場面積

市町	産 業 分 類	事業所数	従業者数	年間商品 販 売 額	その他の 収 入 額	売場面積
			人	万円	万円	m <sup>2</sup>
	<b>合 計</b>	<b>2 699</b>	<b>19 010</b>	<b>55 142 660</b>	<b>1 737 153</b>	<b>362 763</b>
	<b>卸 売 業 計</b>	<b>605</b>	<b>4 738</b>	<b>28 151 937</b>	<b>870 631</b>	<b>-</b>
	<b>50 各種商品卸売業</b>	<b>4</b>	<b>39</b>	<b>192 029</b>	<b>31 975</b>	<b>-</b>
	501 各種商品卸売業	4	39	192 029	31 975	-
	<b>51 繊維・衣服等卸売業</b>	<b>12</b>	<b>50</b>	<b>86 896</b>	<b>54</b>	<b>-</b>
	511 繊維品卸売業（衣服、身の回り品を除く）	1	1	x	-	-
	512 衣服卸売業	4	14	x	54	-
	513 身の回り品卸売業	7	35	60 998	-	-
	<b>52 食料品卸売業</b>	<b>224</b>	<b>1 742</b>	<b>11 946 494</b>	<b>88 959</b>	<b>-</b>
	521 農畜産物・水産物卸売業	148	1 130	7 838 709	84 477	-
	522 食料・飲料卸売業	76	612	4 107 785	4 482	-
	<b>53 建築材料、鉱物・金属材料等卸売業</b>	<b>123</b>	<b>794</b>	<b>5 210 298</b>	<b>125 875</b>	<b>-</b>
	531 建築材料卸売業	53	308	1 739 292	69 369	-
	532 化学製品卸売業	25	201	1 158 594	12 471	-
	533 石油・鉱物卸売業	12	99	1 270 290	21 585	-
	534 鉄鋼製品卸売業	13	61	722 120	2 660	-
	535 非鉄金属卸売業	3	15	148 589	7 960	-
	536 再生資源卸売業	17	110	171 413	11 830	-
	<b>54 機械器具卸売業</b>	<b>129</b>	<b>1 018</b>	<b>4 964 088</b>	<b>369 985</b>	<b>-</b>
	541 産業機械器具卸売業	39	270	1 300 355	123 142	-
	542 自動車卸売業	35	340	1 346 273	146 760	-
	543 電気機械器具卸売業	34	276	1 438 158	38 976	-
	549 その他の機械器具卸売業	21	132	879 302	61 107	-
下	<b>55 その他の卸売業</b>	<b>113</b>	<b>1 095</b>	<b>5 752 132</b>	<b>253 783</b>	<b>-</b>
	551 家具・建具・じゅう器等卸売業	15	129	367 789	114	-
	552 医薬品・化粧品等卸売業	25	287	2 578 549	40 756	-
	553 紙・紙製品卸売業	7	161	781 906	12	-
	559 他に分類されない卸売業	66	518	2 023 888	212 901	-
	<b>小 売 業 計</b>	<b>2 094</b>	<b>14 272</b>	<b>26 990 723</b>	<b>866 522</b>	<b>362 763</b>
	<b>56 各種商品小売業</b>	<b>11</b>	<b>758</b>	<b>2 588 839</b>	<b>1 016</b>	<b>62 117</b>
	561 百貨店、総合スーパー	4	719	2 527 102	x	60 687
関	569 その他の各種商品小売業（従業者が常時 50人未満のもの）	7	39	61 737	x	1 430
	<b>57 織物・衣服・身の回り品小売業</b>	<b>241</b>	<b>960</b>	<b>1 205 554</b>	<b>5 249</b>	<b>39 688</b>
	571 呉服・服地・寝具小売業	31	119	98 460	1 071	2 355
	572 男子服小売業	29	150	241 647	1 444	8 312
	573 婦人・子供服小売業	113	380	522 238	447	15 086
	574 靴・履物小売業	14	56	81 231	237	1 796
	579 その他の織物・衣服・身の回り品小売業	54	255	261 978	2 050	12 139
	<b>58 食料品小売業</b>	<b>731</b>	<b>6 091</b>	<b>8 739 336</b>	<b>42 066</b>	<b>97 069</b>
	581 各種食料品小売業	63	2 395	4 282 811	19 134	61 597
	582 野菜・果実小売業	74	229	266 334	10 050	2 843
	583 食肉小売業	28	125	208 734	286	789
	584 鮮魚小売業	65	211	421 320	180	1 858
	585 酒小売業	74	187	291 504	767	2 258
	586 菓子・パン小売業	117	559	365 098	5 765	3 671
	589 その他の飲食料品小売業	310	2 385	2 903 535	5 884	24 053
	<b>59 機械器具小売業</b>	<b>280</b>	<b>1 688</b>	<b>5 302 893</b>	<b>684 578</b>	<b>25 113</b>
	591 自動車小売業	149	1 119	3 780 979	555 288	5 734
	592 自転車小売業	15	31	17 464	2 205	823
	593 機械器具小売業（自動車、自転車を除く）	116	538	1 504 450	127 085	18 556
	<b>60 その他の小売業</b>	<b>786</b>	<b>4 472</b>	<b>8 453 626</b>	<b>117 273</b>	<b>138 776</b>
	601 家具・建具・畳小売業	50	155	197 055	1 943	8 770
	602 じゅう器小売業	30	71	62 327	2 585	828
	603 医薬品・化粧品小売業	238	1 237	2 743 295	8 100	27 836
	604 農耕用品小売業	15	61	113 114	7 432	2 432
	605 燃料小売業	109	695	2 692 258	19 159	842
	606 書籍・文房具小売業	77	827	632 529	22 914	9 756
	607 スポーツ用品・がん具・娯楽用品・楽器小売業	31	220	350 797	12 767	13 787
	608 写真機・時計・眼鏡小売業	41	158	164 372	3 004	2 311
	609 他に分類されない小売業	195	1 048	1 497 879	39 369	72 214
	<b>61 無店舗小売業</b>	<b>45</b>	<b>303</b>	<b>700 475</b>	<b>16 340</b>	<b>-</b>
	611 通信販売・訪問販売小売業	34	186	407 525	9 459	-
	612 自動販売機による小売業	5	55	63 198	2 727	-
	619 その他の無店舗小売業	6	62	229 752	4 154	-

第20表 市町別、産業分類（小分類）別の事業所数、従業者数、

市町	産 業 分 類	事業所数	従業者数	年間商品 販 売 額	その他の 収 入 額	売場面積
			人	万円	万円	m <sup>2</sup>
	<b>合 計</b>	<b>1 524</b>	<b>11 908</b>	<b>37 105 609</b>	<b>1 269 095</b>	<b>227 747</b>
	<b>卸 売 業 計</b>	<b>338</b>	<b>3 074</b>	<b>20 259 057</b>	<b>662 060</b>	-
	<b>50 各種商品卸売業</b>	<b>3</b>	<b>53</b>	<b>393 095</b>	<b>2</b>	-
	501 各種商品卸売業	3	53	393 095	2	-
	<b>51 繊維・衣服等卸売業</b>	<b>8</b>	<b>27</b>	<b>43 792</b>	-	-
	511 繊維品卸売業（衣服、身の回り品を除く）	1	3	x	-	-
	512 衣服卸売業	4	17	30 894	-	-
	513 身の回り品卸売業	3	7	x	-	-
	<b>52 飲食料品卸売業</b>	<b>70</b>	<b>642</b>	<b>2 702 075</b>	<b>66 450</b>	-
	521 農畜産物・水産物卸売業	44	430	2 013 963	65 071	-
	522 食料・飲料卸売業	26	212	688 112	1 379	-
	<b>53 建築材料、鉱物・金属材料等卸売業</b>	<b>100</b>	<b>916</b>	<b>8 518 435</b>	<b>182 270</b>	-
	531 建築材料卸売業	38	307	1 412 002	162 711	-
	532 化学製品卸売業	21	267	1 314 388	15 936	-
	533 石油・鉱物卸売業	9	150	x	2 549	-
	534 鉄鋼製品卸売業	15	102	942 761	154	-
	535 非鉄金属卸売業	2	2	x	-	-
	536 再生資源卸売業	15	88	434 615	920	-
	<b>54 機械器具卸売業</b>	<b>110</b>	<b>1 027</b>	<b>4 909 433</b>	<b>397 720</b>	-
	541 産業機械器具卸売業	39	272	1 493 609	87 014	-
	542 自動車卸売業	22	302	1 181 871	191 412	-
	543 電気機械器具卸売業	25	184	659 024	38 570	-
	549 その他の機械器具卸売業	24	269	1 574 929	80 724	-
	<b>55 その他の卸売業</b>	<b>47</b>	<b>409</b>	<b>3 692 227</b>	<b>15 618</b>	-
	551 家具・建具・じゅう器等卸売業	2	10	x	x	-
	552 医薬品・化粧品等卸売業	21	238	2 908 564	3 438	-
	553 紙・紙製品卸売業	4	51	148 393	636	-
	559 他に分類されない卸売業	20	110	x	x	-
	<b>小 売 業 計</b>	<b>1 186</b>	<b>8 834</b>	<b>16 846 552</b>	<b>607 035</b>	<b>227 747</b>
	<b>56 各種商品小売業</b>	<b>6</b>	<b>472</b>	<b>1 427 785</b>	<b>19 294</b>	<b>50 133</b>
	561 百貨店、総合スーパー	4	419	x	x	x
	569 その他の各種商品小売業（従業者が常時 50人未満のもの）	2	53	x	x	x
	<b>57 織物・衣服・身の回り品小売業</b>	<b>119</b>	<b>594</b>	<b>891 330</b>	<b>12 258</b>	<b>25 616</b>
	571 呉服・服地・寝具小売業	13	51	57 600	440	1 610
	572 男子服小売業	17	107	235 921	50	5 490
	573 婦人・子供服小売業	58	272	443 481	10 464	11 777
	574 靴・履物小売業	7	42	51 033	4	1 407
	579 その他の織物・衣服・身の回り品小売業	24	122	103 295	1 300	5 332
	<b>58 飲食料品小売業</b>	<b>374</b>	<b>3 555</b>	<b>5 414 314</b>	<b>6 455</b>	<b>58 655</b>
	581 各種食料品小売業	30	1 305	2 671 990	-	36 882
	582 野菜・果実小売業	26	64	78 758	-	346
	583 食肉小売業	19	73	106 223	-	694
	584 鮮魚小売業	38	141	189 634	7	537
	585 酒小売業	47	128	309 730	84	3 035
	586 菓子・パン小売業	58	293	173 142	3 249	3 069
	589 その他の飲食料品小売業	156	1 551	1 884 837	3 115	14 092
	<b>59 機械器具小売業</b>	<b>195</b>	<b>1 181</b>	<b>3 462 902</b>	<b>475 159</b>	<b>25 698</b>
	591 自動車小売業	117	798	2 561 221	362 798	4 308
	592 自転車小売業	17	37	30 303	3 094	505
	593 機械器具小売業（自動車、自転車を除く）	61	346	871 378	109 267	20 885
	<b>60 その他の小売業</b>	<b>460</b>	<b>2 731</b>	<b>4 527 298</b>	<b>90 663</b>	<b>67 645</b>
	601 家具・建具・畳小売業	19	116	190 150	394	14 060
	602 じゅう器小売業	16	50	38 052	-	538
	603 医薬品・化粧品小売業	145	732	1 677 405	15 557	14 150
	604 農耕用品小売業	3	15	58 221	1 459	410
	605 燃料小売業	48	363	1 095 678	24 461	507
	606 書籍・文房具小売業	48	709	451 579	30 026	4 265
	607 スポーツ用品・がん具・娯楽用品・楽器小売業	26	105	163 644	2 822	4 306
	608 写真機・時計・眼鏡小売業	28	78	77 225	1 757	1 352
	609 他に分類されない小売業	127	563	775 344	14 187	28 057
	<b>61 無店舗小売業</b>	<b>32</b>	<b>301</b>	<b>1 122 923</b>	<b>3 206</b>	-
	611 通信販売・訪問販売小売業	23	202	791 349	46	-
	612 自動販売機による小売業	5	61	138 862	679	-
	619 その他の無店舗小売業	4	38	192 712	2 481	-

年間商品販売額、その他の収入額、売場面積（つづき）

市町	産 業 分 類	事業所数	従業者数	年間商品 販 売 額	その他の 収 入 額	売場面積
			人	万円	万円	m <sup>2</sup>
	<b>合 計</b>	<b>1 971</b>	<b>16 084</b>	<b>65 081 937</b>	<b>2 649 188</b>	<b>283 948</b>
	<b>卸 売 業 計</b>	<b>532</b>	<b>4 964</b>	<b>43 179 369</b>	<b>1 835 791</b>	<b>-</b>
	<b>50 各種商品卸売業</b>	<b>3</b>	<b>33</b>	<b>79 829</b>	<b>7 166</b>	<b>-</b>
	501 各種商品卸売業	3	33	79 829	7 166	-
	<b>51 繊維・衣服等卸売業</b>	<b>10</b>	<b>20</b>	<b>36 060</b>	<b>-</b>	<b>-</b>
	511 繊維品卸売業（衣服、身の回り品を除く）	-	-	-	-	-
	512 衣服卸売業	5	11	26 252	-	-
	513 身の回り品卸売業	5	9	9 808	-	-
	<b>52 食料品卸売業</b>	<b>101</b>	<b>1 444</b>	<b>13 231 850</b>	<b>15 161</b>	<b>-</b>
	521 農畜産物・水産物卸売業	40	688	5 880 898	14 661	-
	522 食料・飲料卸売業	61	756	7 350 952	500	-
	<b>53 建築材料、鉱物・金属材料等卸売業</b>	<b>114</b>	<b>761</b>	<b>5 777 842</b>	<b>704 629</b>	<b>-</b>
	531 建築材料卸売業	64	431	3 395 194	162 213	-
	532 化学製品卸売業	17	147	519 179	4 624	-
	533 石油・鉱物卸売業	15	111	1 220 838	534 206	-
	534 鉄鋼製品卸売業	6	26	393 001	-	-
	535 非鉄金属卸売業	4	20	104 810	3 586	-
	536 再生資源卸売業	8	26	144 820	-	-
	<b>54 機械器具卸売業</b>	<b>172</b>	<b>1 435</b>	<b>13 429 948</b>	<b>1 035 393</b>	<b>-</b>
	541 産業機械器具卸売業	64	407	2 320 238	253 911	-
	542 自動車卸売業	36	468	4 681 312	288 986	-
	543 電気機械器具卸売業	47	367	4 832 277	232 027	-
	549 その他の機械器具卸売業	25	193	1 596 121	260 469	-
山	<b>55 その他の卸売業</b>	<b>132</b>	<b>1 271</b>	<b>10 623 840</b>	<b>73 442</b>	<b>-</b>
	551 家具・建具・じゅう器等卸売業	32	197	1 265 008	31 192	-
	552 医薬品・化粧品等卸売業	52	824	8 326 583	13 206	-
	553 紙・紙製品卸売業	6	37	212 199	366	-
	559 他に分類されない卸売業	42	213	820 050	28 678	-
	<b>小 売 業 計</b>	<b>1 439</b>	<b>11 120</b>	<b>21 902 568</b>	<b>813 397</b>	<b>283 948</b>
	<b>56 各種商品小売業</b>	<b>9</b>	<b>568</b>	<b>1 838 803</b>	<b>-</b>	<b>50 870</b>
	561 百貨店、総合スーパー	4	529	1 795 784	-	50 088
口	569 その他の各種商品小売業（従業者が常時 50人未満のもの）	5	39	43 019	-	782
	<b>57 織物・衣服・身の回り品小売業</b>	<b>186</b>	<b>858</b>	<b>1 078 314</b>	<b>2 803</b>	<b>31 339</b>
	571 呉服・服地・寝具小売業	21	94	110 760	664	2 678
	572 男子服小売業	24	126	148 649	17	6 227
	573 婦人・子供服小売業	92	414	550 773	160	13 336
	574 靴・履物小売業	13	51	74 677	101	1 560
	579 その他の織物・衣服・身の回り品小売業	36	173	193 455	1 861	7 538
	<b>58 食料品小売業</b>	<b>418</b>	<b>4 032</b>	<b>6 086 323</b>	<b>26 414</b>	<b>62 285</b>
	581 各種食料品小売業	44	1 467	3 259 282	-	38 467
	582 野菜・果実小売業	31	121	86 280	285	901
	583 食肉小売業	9	49	70 797	4 941	297
	584 鮮魚小売業	23	57	56 851	616	143
	585 酒小売業	48	128	229 702	2 682	2 865
	586 菓子・パン小売業	105	552	344 427	4 320	4 136
	589 その他の飲食料品小売業	158	1 658	2 038 984	13 570	15 476
	<b>59 機械器具小売業</b>	<b>195</b>	<b>1 485</b>	<b>4 727 442</b>	<b>652 784</b>	<b>22 406</b>
	591 自動車小売業	113	1 083	3 560 898	594 517	4 673
	592 自転車小売業	12	34	32 692	2 228	623
	593 機械器具小売業（自動車、自転車を除く）	70	368	1 133 852	56 039	17 110
	<b>60 その他の小売業</b>	<b>575</b>	<b>3 648</b>	<b>7 048 607</b>	<b>130 196</b>	<b>117 048</b>
	601 家具・建具・畳小売業	22	114	197 218	771	8 051
	602 じゅう器小売業	28	108	111 287	1 506	1 538
	603 医薬品・化粧品小売業	144	777	1 533 102	16 067	17 478
	604 農耕用品小売業	22	123	282 176	11 467	3 388
	605 燃料小売業	89	596	2 336 261	39 165	1 564
	606 書籍・文房具小売業	60	652	465 259	29 988	9 271
	607 スポーツ用品・がん具・娯楽用品・楽器小売業	32	247	419 302	2 857	14 543
	608 写真機・時計・眼鏡小売業	28	97	137 344	7 874	2 269
	609 他に分類されない小売業	150	934	1 566 658	20 501	58 946
	<b>61 無店舗小売業</b>	<b>56</b>	<b>529</b>	<b>1 123 079</b>	<b>1 200</b>	<b>-</b>
	611 通信販売・訪問販売小売業	46	234	553 785	789	-
	612 自動販売機による小売業	6	79	208 495	411	-
	619 その他の無店舗小売業	4	216	360 799	-	-

第20表 市町別、産業分類（小分類）別の事業所数、従業者数、

市町	産 業 分 類	事業所数	従業者数	年間商品 販 売 額	その他の 収 入 額	売場面積
			人	万円	万円	m <sup>2</sup>
	<b>合 計</b>	<b>707</b>	<b>3 610</b>	<b>7 379 586</b>	<b>294 470</b>	<b>76 054</b>
	<b>卸 売 業 計</b>	<b>109</b>	<b>659</b>	<b>2 696 698</b>	<b>102 005</b>	<b>-</b>
	<b>50 各種商品卸売業</b>	<b>-</b>	<b>-</b>	<b>-</b>	<b>-</b>	<b>-</b>
	501 各種商品卸売業	-	-	-	-	-
	<b>51 繊維・衣服等卸売業</b>	<b>-</b>	<b>-</b>	<b>-</b>	<b>-</b>	<b>-</b>
	511 繊維品卸売業（衣服、身の回り品を除く）	-	-	-	-	-
	512 衣服卸売業	-	-	-	-	-
	513 身の回り品卸売業	-	-	-	-	-
	<b>52 食料品卸売業</b>	<b>42</b>	<b>302</b>	<b>814 312</b>	<b>11 900</b>	<b>-</b>
	521 農畜産物・水産物卸売業	29	186	515 468	2 265	-
	522 食料・飲料卸売業	13	116	298 844	9 635	-
	<b>53 建築材料、鉱物・金属材料等卸売業</b>	<b>27</b>	<b>190</b>	<b>826 622</b>	<b>57 381</b>	<b>-</b>
	531 建築材料卸売業	16	82	489 698	9 979	-
	532 化学製品卸売業	3	21	26 955	x	-
	533 石油・鉱物卸売業	2	14	x	-	-
	534 鉄鋼製品卸売業	1	55	x	x	-
	535 非鉄金属卸売業	-	-	-	-	-
	536 再生資源卸売業	5	18	30 904	-	-
	<b>54 機械器具卸売業</b>	<b>17</b>	<b>62</b>	<b>186 485</b>	<b>23 108</b>	<b>-</b>
	541 産業機械器具卸売業	11	39	116 623	18 997	-
	542 自動車卸売業	5	20	x	x	-
	543 電気機械器具卸売業	1	3	x	x	-
	549 その他の機械器具卸売業	-	-	-	-	-
	<b>55 その他の卸売業</b>	<b>23</b>	<b>105</b>	<b>869 279</b>	<b>9 616</b>	<b>-</b>
	551 家具・建具・じゅう器等卸売業	2	5	x	-	-
	552 医薬品・化粧品等卸売業	12	65	718 324	4 805	-
	553 紙・紙製品卸売業	2	3	x	x	-
	559 他に分類されない卸売業	7	32	138 493	x	-
	<b>小 売 業 計</b>	<b>598</b>	<b>2 951</b>	<b>4 682 888</b>	<b>192 465</b>	<b>76 054</b>
	<b>56 各種商品小売業</b>	<b>1</b>	<b>3</b>	<b>x</b>	<b>-</b>	<b>-</b>
	561 百貨店、総合スーパー	-	-	-	-	-
	569 その他の各種商品小売業（従業者が常時 50人未満のもの）	1	3	x	-	-
	<b>57 織物・衣服・身の回り品小売業</b>	<b>64</b>	<b>181</b>	<b>206 498</b>	<b>2 577</b>	<b>7 129</b>
	571 呉服・服地・寝具小売業	11	21	16 585	849	749
	572 男子服小売業	6	24	33 809	-	1 377
	573 婦人・子供服小売業	32	97	130 078	1 479	3 954
	574 靴・履物小売業	2	8	x	x	x
	579 その他の織物・衣服・身の回り品小売業	13	31	x	x	x
	<b>58 食料品小売業</b>	<b>209</b>	<b>1 253</b>	<b>1 944 992</b>	<b>7 427</b>	<b>37 499</b>
	581 各種食料品小売業	21	496	1 135 576	1 068	23 203
	582 野菜・果実小売業	25	112	99 608	994	2 906
	583 食肉小売業	6	34	60 219	-	821
	584 鮮魚小売業	19	40	52 953	-	231
	585 酒小売業	33	60	32 330	210	469
	586 菓子・パン小売業	32	114	62 388	2 953	3 464
	589 その他の飲食料品小売業	73	397	501 918	2 202	6 405
	<b>59 機械器具小売業</b>	<b>72</b>	<b>373</b>	<b>828 974</b>	<b>140 891</b>	<b>5 465</b>
	591 自動車小売業	34	237	583 965	117 796	723
	592 自転車小売業	7	12	2 520	129	-
	593 機械器具小売業（自動車、自転車を除く）	31	124	242 489	22 966	4 742
	<b>60 その他の小売業</b>	<b>229</b>	<b>1 056</b>	<b>x</b>	<b>30 886</b>	<b>25 961</b>
	601 家具・建具・畳小売業	12	39	22 126	1 634	1 058
	602 じゅう器小売業	43	114	70 936	5 988	1 611
	603 医薬品・化粧品小売業	44	202	463 718	1 676	5 119
	604 農耕用品小売業	6	23	57 216	945	610
	605 燃料小売業	26	182	447 944	1 855	321
	606 書籍・文房具小売業	25	205	107 540	4 397	985
	607 スポーツ用品・がん具・娯楽用品・楽器小売業	11	44	39 965	2 393	1 501
	608 写真機・時計・眼鏡小売業	14	43	27 933	3 266	629
	609 他に分類されない小売業	48	204	x	8 732	14 127
	<b>61 無店舗小売業</b>	<b>23</b>	<b>85</b>	<b>198 490</b>	<b>10 684</b>	<b>-</b>
	611 通信販売・訪問販売小売業	14	47	82 106	1 833	-
	612 自動販売機による小売業	4	15	36 926	-	-
	619 その他の無店舗小売業	5	23	79 458	8 851	-



年間商品販売額、その他の収入額、売場面積（つづき）

市町	産 業 分 類	事業所数	従業者数	年間商品 販 売 額	その他の 収 入 額	売場面積
			人	万円	万円	m <sup>2</sup>
	<b>合 計</b>	<b>1 011</b>	<b>7 491</b>	<b>18 923 386</b>	<b>607 013</b>	<b>155 004</b>
	<b>卸 売 業 計</b>	<b>221</b>	<b>1 569</b>	<b>7 430 341</b>	<b>221 733</b>	<b>-</b>
	<b>50 各種商品卸売業</b>	<b>2</b>	<b>40</b>	<b>x</b>	<b>-</b>	<b>-</b>
	501 各種商品卸売業	2	40	x	-	-
	<b>51 繊維・衣服等卸売業</b>	<b>7</b>	<b>83</b>	<b>175 392</b>	<b>-</b>	<b>-</b>
	511 繊維品卸売業（衣服、身の回り品を除く）	-	-	-	-	-
	512 衣服卸売業	3	40	139 741	-	-
	513 身の回り品卸売業	4	43	35 651	-	-
	<b>52 飲食料品卸売業</b>	<b>36</b>	<b>276</b>	<b>1 913 224</b>	<b>-</b>	<b>-</b>
	521 農畜産物・水産物卸売業	15	108	525 777	-	-
	522 食料・飲料卸売業	21	168	1 387 447	-	-
	<b>53 建築材料、鉱物・金属材料等卸売業</b>	<b>62</b>	<b>518</b>	<b>2 793 864</b>	<b>29 553</b>	<b>-</b>
	531 建築材料卸売業	23	212	862 677	7 993	-
	532 化学製品卸売業	18	100	639 982	21 495	-
	533 石油・鉱物卸売業	2	8	x	x	-
	534 鉄鋼製品卸売業	6	94	576 474	-	-
	535 非鉄金属卸売業	3	20	x	x	-
	536 再生資源卸売業	10	84	171 927	-	-
	<b>54 機械器具卸売業</b>	<b>60</b>	<b>292</b>	<b>1 216 057</b>	<b>156 981</b>	<b>-</b>
	541 産業機械器具卸売業	23	101	726 191	90 195	-
	542 自動車卸売業	13	70	130 336	5 219	-
	543 電気機械器具卸売業	12	44	152 622	2 091	-
	549 その他の機械器具卸売業	12	77	206 908	59 476	-
防	<b>55 その他の卸売業</b>	<b>54</b>	<b>360</b>	<b>x</b>	<b>35 199</b>	<b>-</b>
	551 家具・建具・じゅう器等卸売業	8	24	108 982	110	-
	552 医薬品・化粧品等卸売業	12	89	347 893	13 917	-
	553 紙・紙製品卸売業	7	48	156 467	3 825	-
	559 他に分類されない卸売業	27	199	x	17 347	-
	<b>小 売 業 計</b>	<b>790</b>	<b>5 922</b>	<b>11 493 045</b>	<b>385 280</b>	<b>155 004</b>
	<b>56 各種商品小売業</b>	<b>3</b>	<b>306</b>	<b>771 968</b>	<b>-</b>	<b>29 987</b>
	561 百貨店、総合スーパー	2	297	x	-	x
府	569 その他の各種商品小売業（従業者が常時 50人未満のもの）	1	9	x	-	x
	<b>57 織物・衣服・身の回り品小売業</b>	<b>128</b>	<b>626</b>	<b>963 031</b>	<b>265</b>	<b>28 205</b>
	571 呉服・服地・寝具小売業	15	54	62 326	265	762
	572 男子服小売業	19	94	168 882	-	4 052
	573 婦人・子供服小売業	60	308	494 452	-	14 045
	574 靴・履物小売業	8	31	43 935	-	1 027
	579 その他の織物・衣服・身の回り品小売業	26	139	193 436	-	8 319
	<b>58 飲食料品小売業</b>	<b>207</b>	<b>2 174</b>	<b>3 490 750</b>	<b>2 523</b>	<b>37 799</b>
	581 各種食料品小売業	21	988	1 968 080	100	25 609
	582 野菜・果実小売業	14	31	22 848	-	40
	583 食肉小売業	6	16	21 994	-	50
	584 鮮魚小売業	11	30	21 022	-	5
	585 酒小売業	39	113	190 150	456	1 369
	586 菓子・パン小売業	32	210	148 413	958	2 038
	589 その他の飲食料品小売業	84	786	1 118 243	1 009	8 688
	<b>59 機械器具小売業</b>	<b>138</b>	<b>850</b>	<b>2 493 617</b>	<b>343 996</b>	<b>10 079</b>
	591 自動車小売業	79	618	1 843 801	318 469	2 467
	592 自転車小売業	11	43	70 985	6 090	1 198
	593 機械器具小売業（自動車、自転車を除く）	48	189	578 831	19 437	6 414
	<b>60 その他の小売業</b>	<b>294</b>	<b>1 757</b>	<b>3 488 682</b>	<b>38 496</b>	<b>48 934</b>
	601 家具・建具・畳小売業	9	58	144 293	-	5 506
	602 じゅう器小売業	12	28	31 481	419	406
	603 医薬品・化粧品小売業	75	398	986 500	2 736	7 842
	604 農耕用品小売業	7	32	75 027	407	1 144
	605 燃料小売業	43	287	1 120 255	5 126	610
	606 書籍・文房具小売業	29	321	304 220	12 115	5 500
	607 スポーツ用品・がん具・娯楽用品・楽器小売業	20	102	151 610	2 664	3 510
	608 写真機・時計・眼鏡小売業	16	58	56 063	1 441	962
	609 他に分類されない小売業	83	473	619 233	13 588	23 454
	<b>61 無店舗小売業</b>	<b>20</b>	<b>209</b>	<b>284 997</b>	<b>-</b>	<b>-</b>
	611 通信販売・訪問販売小売業	13	93	154 194	-	-
	612 自動販売機による小売業	4	27	95 700	-	-
	619 その他の無店舗小売業	3	89	35 103	-	-

第20表 市町別、産業分類（小分類）別の事業所数、従業者数、

市町	産 業 分 類	事業所数	従業者数	年間商品 販 売 額	その他の 収 入 額	売場面積
			人	万円	万円	m <sup>2</sup>
	<b>合 計</b>	<b>604</b>	<b>5 004</b>	<b>18 945 623</b>	<b>638 160</b>	<b>104 646</b>
	<b>卸 売 業 計</b>	<b>131</b>	<b>1 195</b>	<b>10 527 270</b>	<b>361 251</b>	<b>-</b>
	<b>50 各種商品卸売業</b>	<b>-</b>	<b>-</b>	<b>-</b>	<b>-</b>	<b>-</b>
	501 各種商品卸売業	-	-	-	-	-
	<b>51 繊維・衣服等卸売業</b>	<b>3</b>	<b>12</b>	<b>13 146</b>	<b>297</b>	<b>-</b>
	511 繊維品卸売業（衣服、身の回り品を除く）	-	-	-	-	-
	512 衣服卸売業	3	12	13 146	297	-
	513 身の回り品卸売業	-	-	-	-	-
	<b>52 食料品卸売業</b>	<b>24</b>	<b>246</b>	<b>1 697 504</b>	<b>6 850</b>	<b>-</b>
	521 農畜産物・水産物卸売業	7	34	115 820	41	-
	522 食料・飲料卸売業	17	212	1 581 684	6 809	-
	<b>53 建築材料、鉱物・金属材料等卸売業</b>	<b>48</b>	<b>374</b>	<b>4 702 468</b>	<b>60 420</b>	<b>-</b>
	531 建築材料卸売業	13	49	453 502	49 276	-
	532 化学製品卸売業	9	57	751 480	4 073	-
	533 石油・鉱物卸売業	6	52	1 215 984	-	-
	534 鉄鋼製品卸売業	8	82	946 877	105	-
	535 非鉄金属卸売業	4	80	985 096	5 076	-
	536 再生資源卸売業	8	54	349 529	1 890	-
	<b>54 機械器具卸売業</b>	<b>27</b>	<b>322</b>	<b>2 253 257</b>	<b>271 212</b>	<b>-</b>
	541 産業機械器具卸売業	7	66	422 695	76 844	-
	542 自動車卸売業	11	162	1 100 439	76 647	-
	543 電気機械器具卸売業	6	73	353 425	99 824	-
	549 その他の機械器具卸売業	3	21	376 698	17 897	-
下	<b>55 その他の卸売業</b>	<b>29</b>	<b>241</b>	<b>1 860 895</b>	<b>22 472</b>	<b>-</b>
	551 家具・建具・じゅう器等卸売業	5	61	113 215	20 170	-
	552 医薬品・化粧品等卸売業	9	114	1 616 809	-	-
	553 紙・紙製品卸売業	2	13	x	-	-
	559 他に分類されない卸売業	13	53	x	2 302	-
	<b>小 売 業 計</b>	<b>473</b>	<b>3 809</b>	<b>8 418 353</b>	<b>276 909</b>	<b>104 646</b>
	<b>56 各種商品小売業</b>	<b>4</b>	<b>239</b>	<b>1 153 237</b>	<b>-</b>	<b>20 219</b>
	561 百貨店、総合スーパー	2	224	x	-	x
松	569 その他の各種商品小売業（従業者が常時 50人未満のもの）	2	15	x	-	x
	<b>57 織物・衣服・身の回り品小売業</b>	<b>89</b>	<b>377</b>	<b>559 053</b>	<b>31</b>	<b>15 288</b>
	571 呉服・服地・寝具小売業	7	26	23 332	8	371
	572 男子服小売業	7	32	57 931	-	1 669
	573 婦人・子供服小売業	46	184	267 046	-	6 564
	574 靴・履物小売業	6	40	77 461	10	2 753
	579 その他の織物・衣服・身の回り品小売業	23	95	133 283	13	3 931
	<b>58 食料品小売業</b>	<b>109</b>	<b>1 334</b>	<b>2 183 566</b>	<b>32 566</b>	<b>20 677</b>
	581 各種食料品小売業	11	563	1 048 831	-	11 264
	582 野菜・果実小売業	9	57	123 132	300	1 044
	583 食肉小売業	5	26	79 008	-	180
	584 鮮魚小売業	7	43	97 947	-	527
	585 酒小売業	13	28	37 435	x	433
	586 菓子・パン小売業	21	230	159 433	30 447	1 373
	589 その他の飲食料品小売業	43	387	637 780	x	5 856
	<b>59 機械器具小売業</b>	<b>85</b>	<b>570</b>	<b>1 878 554</b>	<b>182 420</b>	<b>11 391</b>
	591 自動車小売業	51	380	1 296 641	168 020	2 331
	592 自転車小売業	5	17	17 648	1 760	x
	593 機械器具小売業（自動車、自転車を除く）	29	173	564 265	12 640	x
	<b>60 その他の小売業</b>	<b>177</b>	<b>1 223</b>	<b>2 548 136</b>	<b>61 742</b>	<b>37 071</b>
	601 家具・建具・畳小売業	10	93	188 937	709	8 499
	602 じゅう器小売業	2	4	x	-	-
	603 医薬品・化粧品小売業	53	230	540 638	509	5 719
	604 農耕用品小売業	2	11	x	x	x
	605 燃料小売業	27	182	799 826	6 056	-
	606 書籍・文房具小売業	15	195	130 318	3 171	1 561
	607 スポーツ用品・がん具・娯楽用品・楽器小売業	11	54	95 199	5	1 675
	608 写真機・時計・眼鏡小売業	8	33	43 289	4	x
	609 他に分類されない小売業	49	421	723 286	x	x
	<b>61 無店舗小売業</b>	<b>9</b>	<b>66</b>	<b>95 807</b>	<b>150</b>	<b>-</b>
	611 通信販売・訪問販売小売業	7	31	x	150	-
	612 自動販売機による小売業	1	32	x	-	-
	619 その他の無店舗小売業	1	3	x	-	-
市						

年間商品販売額、その他の収入額、売場面積（つづき）

市町	産 業 分 類	事業所数	従業者数	年間商品 販 売 額	その他の 収 入 額	売場面積
			人	万円	万円	m <sup>2</sup>
	<b>合 計</b>	<b>1 326</b>	<b>8 713</b>	<b>24 824 710</b>	<b>935 941</b>	<b>153 830</b>
	<b>卸 売 業 計</b>	<b>255</b>	<b>1 635</b>	<b>11 254 144</b>	<b>419 892</b>	<b>-</b>
	<b>50 各種商品卸売業</b>	<b>2</b>	<b>9</b>	<b>x</b>	<b>x</b>	<b>-</b>
	501 各種商品卸売業	2	9	x	x	-
	<b>51 繊維・衣服等卸売業</b>	<b>4</b>	<b>24</b>	<b>59 608</b>	<b>-</b>	<b>-</b>
	511 繊維品卸売業（衣服、身の回り品を除く）	2	7	x	-	-
	512 衣服卸売業	1	13	x	-	-
	513 身の回り品卸売業	1	4	x	-	-
	<b>52 食料品卸売業</b>	<b>50</b>	<b>405</b>	<b>1 583 683</b>	<b>45 059</b>	<b>-</b>
	521 農畜産物・水産物卸売業	34	272	1 101 084	45 059	-
	522 食料・飲料卸売業	16	133	482 599	-	-
	<b>53 建築材料、鉱物・金属材料等卸売業</b>	<b>84</b>	<b>531</b>	<b>5 061 115</b>	<b>238 343</b>	<b>-</b>
	531 建築材料卸売業	47	314	2 748 747	103 075	-
	532 化学製品卸売業	14	57	1 091 173	4 017	-
	533 石油・鉱物卸売業	7	52	727 930	x	-
	534 鉄鋼製品卸売業	6	57	x	x	-
	535 非鉄金属卸売業	1	8	x	-	-
	536 再生資源卸売業	9	43	64 916	1 153	-
	<b>54 機械器具卸売業</b>	<b>62</b>	<b>372</b>	<b>1 595 674</b>	<b>128 867</b>	<b>-</b>
	541 産業機械器具卸売業	21	101	369 204	37 230	-
	542 自動車卸売業	25	171	725 968	63 432	-
	543 電気機械器具卸売業	11	66	304 917	15 932	-
	549 その他の機械器具卸売業	5	34	195 585	12 273	-
	<b>55 その他の卸売業</b>	<b>53</b>	<b>294</b>	<b>x</b>	<b>x</b>	<b>-</b>
	551 家具・建具・じゅう器等卸売業	7	21	156 305	229	-
	552 医薬品・化粧品等卸売業	17	140	1 673 949	826	-
	553 紙・紙製品卸売業	3	36	847 740	-	-
	559 他に分類されない卸売業	26	97	x	x	-
	<b>小 売 業 計</b>	<b>1 071</b>	<b>7 078</b>	<b>13 570 566</b>	<b>516 049</b>	<b>153 830</b>
	<b>56 各種商品小売業</b>	<b>4</b>	<b>274</b>	<b>763 656</b>	<b>-</b>	<b>24 374</b>
	561 百貨店、総合スーパー	2	264	x	-	x
	569 その他の各種商品小売業（従業者が常時 50人未満のもの）	2	10	x	-	x
	<b>57 織物・衣服・身の回り品小売業</b>	<b>103</b>	<b>445</b>	<b>583 988</b>	<b>1 713</b>	<b>20 741</b>
	571 呉服・服地・寝具小売業	12	36	49 122	1 300	935
	572 男子服小売業	14	38	65 326	-	2 057
	573 婦人・子供服小売業	53	248	315 011	351	10 251
	574 靴・履物小売業	7	26	37 042	19	1 091
	579 その他の織物・衣服・身の回り品小売業	17	97	117 487	43	6 407
	<b>58 食料品小売業</b>	<b>323</b>	<b>2 947</b>	<b>4 350 564</b>	<b>42 423</b>	<b>48 315</b>
	581 各種食料品小売業	48	1 379	2 722 478	4 820	35 467
	582 野菜・果実小売業	25	88	75 503	10	685
	583 食肉小売業	13	52	85 492	-	645
	584 鮮魚小売業	11	30	22 524	-	20
	585 酒小売業	52	151	161 202	4 486	1 450
	586 菓子・パン小売業	56	230	140 042	16 153	2 442
	589 その他の食料品小売業	118	1 017	1 143 323	16 954	7 606
	<b>59 機械器具小売業</b>	<b>185</b>	<b>1 016</b>	<b>2 823 456</b>	<b>361 502</b>	<b>16 987</b>
	591 自動車小売業	111	694	1 929 999	306 870	4 687
	592 自転車小売業	9	14	8 371	389	-
	593 機械器具小売業（自動車、自転車を除く）	65	308	885 086	54 243	12 300
	<b>60 その他の小売業</b>	<b>425</b>	<b>2 212</b>	<b>4 615 827</b>	<b>108 822</b>	<b>43 413</b>
	601 家具・建具・畳小売業	17	46	64 182	669	3 573
	602 じゅう器小売業	16	39	26 331	10 867	758
	603 医薬品・化粧品小売業	114	514	1 245 295	7 715	8 437
	604 農耕用品小売業	5	19	41 024	738	429
	605 燃料小売業	79	500	2 028 447	48 248	1 004
	606 書籍・文房具小売業	41	457	314 506	10 933	2 649
	607 スポーツ用品・がん具・娯楽用品・楽器小売業	27	113	151 379	14 740	5 190
	608 写真機・時計・眼鏡小売業	25	66	59 587	141	939
	609 他に分類されない小売業	101	458	685 076	14 771	20 434
	<b>61 無店舗小売業</b>	<b>31</b>	<b>184</b>	<b>433 075</b>	<b>1 589</b>	<b>-</b>
	611 通信販売・訪問販売小売業	21	96	184 723	1 579	-
	612 自動販売機による小売業	4	34	54 827	-	-
	619 その他の無店舗小売業	6	54	193 525	10	-

第20表 市町別、産業分類（小分類）別の事業所数、従業者数、

市町	産 業 分 類	事業所数	従業者数	年間商品 販 売 額	その他の 収 入 額	売場面積
			人	万円	万円	m <sup>2</sup>
	<b>合 計</b>	<b>426</b>	<b>2 849</b>	<b>8 751 549</b>	<b>228 982</b>	<b>57 312</b>
	<b>卸 売 業 計</b>	<b>72</b>	<b>404</b>	<b>4 440 964</b>	<b>65 580</b>	<b>-</b>
	<b>50 各種商品卸売業</b>	<b>1</b>	<b>4</b>	<b>x</b>	<b>x</b>	<b>-</b>
	501 各種商品卸売業	1	4	x	x	-
	<b>51 繊維・衣服等卸売業</b>	<b>2</b>	<b>13</b>	<b>x</b>	<b>-</b>	<b>-</b>
	511 繊維品卸売業（衣服、身の回り品を除く）	-	-	-	-	-
	512 衣服卸売業	2	13	x	-	-
	513 身の回り品卸売業	-	-	-	-	-
	<b>52 食料品卸売業</b>	<b>12</b>	<b>60</b>	<b>110 791</b>	<b>3 044</b>	<b>-</b>
	521 農畜産物・水産物卸売業	4	11	x	-	-
	522 食料・飲料卸売業	8	49	x	3 044	-
	<b>53 建築材料、鉱物・金属材料等卸売業</b>	<b>27</b>	<b>156</b>	<b>3 534 205</b>	<b>16 517</b>	<b>-</b>
	531 建築材料卸売業	8	38	182 622	7 323	-
	532 化学製品卸売業	3	5	x	x	-
	533 石油・鉱物卸売業	2	6	x	x	-
	534 鉄鋼製品卸売業	7	29	2 470 263	-	-
	535 非鉄金属卸売業	-	-	-	-	-
	536 再生資源卸売業	7	78	732 947	-	-
	<b>54 機械器具卸売業</b>	<b>18</b>	<b>87</b>	<b>493 680</b>	<b>33 118</b>	<b>-</b>
	541 産業機械器具卸売業	10	46	389 160	x	-
	542 自動車卸売業	1	6	x	-	-
	543 電気機械器具卸売業	5	11	53 220	-	-
	549 その他の機械器具卸売業	2	24	x	x	-
	<b>55 その他の卸売業</b>	<b>12</b>	<b>84</b>	<b>280 825</b>	<b>x</b>	<b>-</b>
	551 家具・建具・じゅう器等卸売業	1	20	x	x	-
	552 医薬品・化粧品等卸売業	6	42	132 329	88	-
	553 紙・紙製品卸売業	-	-	-	-	-
	559 他に分類されない卸売業	5	22	x	x	-
	<b>小 売 業 計</b>	<b>354</b>	<b>2 445</b>	<b>4 310 585</b>	<b>163 402</b>	<b>57 312</b>
	<b>56 各種商品小売業</b>	<b>1</b>	<b>129</b>	<b>x</b>	<b>-</b>	<b>x</b>
	561 百貨店、総合スーパー	1	129	x	-	x
	569 その他の各種商品小売業（従業者が常時 50人未満のもの）	-	-	-	-	-
	<b>57 織物・衣服・身の回り品小売業</b>	<b>41</b>	<b>163</b>	<b>213 947</b>	<b>1 216</b>	<b>6 022</b>
	571 呉服・服地・寝具小売業	7	24	16 629	30	961
	572 男子服小売業	4	7	x	69	-
	573 婦人・子供服小売業	21	92	141 658	1 117	2 965
	574 靴・履物小売業	1	5	x	-	x
	579 その他の織物・衣服・身の回り品小売業	8	35	x	-	x
	<b>58 食料品小売業</b>	<b>94</b>	<b>1 008</b>	<b>1 467 764</b>	<b>645</b>	<b>16 362</b>
	581 各種食料品小売業	12	506	870 569	-	11 653
	582 野菜・果実小売業	2	7	x	x	x
	583 食肉小売業	5	20	24 850	-	113
	584 鮮魚小売業	7	34	33 213	-	310
	585 酒小売業	10	27	35 668	-	283
	586 菓子・パン小売業	21	84	46 456	-	594
	589 その他の食料品小売業	37	330	x	x	x
	<b>59 機械器具小売業</b>	<b>54</b>	<b>317</b>	<b>728 881</b>	<b>127 239</b>	<b>4 076</b>
	591 自動車小売業	33	217	517 890	122 179	2 013
	592 自転車小売業	2	3	x	x	-
	593 機械器具小売業（自動車、自転車を除く）	19	97	x	x	2 063
	<b>60 その他の小売業</b>	<b>159</b>	<b>811</b>	<b>x</b>	<b>34 272</b>	<b>x</b>
	601 家具・建具・畳小売業	7	36	60 581	2 601	1 810
	602 じゅう器小売業	4	6	x	58	-
	603 医薬品・化粧品小売業	50	239	482 404	2 735	6 298
	604 農耕用品小売業	4	34	126 940	537	340
	605 燃料小売業	28	155	453 366	6 829	455
	606 書籍・文房具小売業	19	116	116 515	12 147	1 284
	607 スポーツ用品・がん具・娯楽用品・楽器小売業	8	16	19 377	2 026	472
	608 写真機・時計・眼鏡小売業	9	29	22 900	73	349
	609 他に分類されない小売業	30	180	x	7 266	x
	<b>61 無店舗小売業</b>	<b>5</b>	<b>17</b>	<b>24 341</b>	<b>30</b>	<b>-</b>
	611 通信販売・訪問販売小売業	4	8	x	30	-
	612 自動販売機による小売業	1	9	x	-	-
	619 その他の無店舗小売業	-	-	-	-	-

年間商品販売額、その他の収入額、売場面積（つづき）

市町	産 業 分 類	事業所数	従業者数	年間商品 販 売 額	その他の 収 入 額	売場面積
			人	万円	万円	m <sup>2</sup>
	<b>合 計</b>	<b>460</b>	<b>2 344</b>	<b>5 106 859</b>	<b>205 616</b>	<b>46 461</b>
	<b>卸 売 業 計</b>	<b>85</b>	<b>434</b>	<b>1 713 235</b>	<b>40 105</b>	<b>-</b>
	<b>50 各種商品卸売業</b>	<b>1</b>	<b>4</b>	<b>x</b>	<b>-</b>	<b>-</b>
	501 各種商品卸売業	1	4	x	-	-
	<b>51 繊維・衣服等卸売業</b>	<b>1</b>	<b>3</b>	<b>x</b>	<b>-</b>	<b>-</b>
	511 繊維品卸売業（衣服、身の回り品を除く）	-	-	-	-	-
	512 衣服卸売業	-	-	-	-	-
	513 身の回り品卸売業	1	3	x	-	-
	<b>52 食料品卸売業</b>	<b>41</b>	<b>258</b>	<b>749 978</b>	<b>15 230</b>	<b>-</b>
	521 農畜産物・水産物卸売業	32	207	499 578	12 630	-
	522 食料・飲料卸売業	9	51	250 400	2 600	-
	<b>53 建築材料、鉱物・金属材料等卸売業</b>	<b>17</b>	<b>73</b>	<b>486 880</b>	<b>13 961</b>	<b>-</b>
	531 建築材料卸売業	11	48	401 995	12 813	-
	532 化学製品卸売業	1	3	x	x	-
	533 石油・鉱物卸売業	3	15	54 779	x	-
	534 鉄鋼製品卸売業	-	-	-	-	-
	535 非鉄金属卸売業	-	-	-	-	-
	536 再生資源卸売業	2	7	x	-	-
	<b>54 機械器具卸売業</b>	<b>13</b>	<b>39</b>	<b>100 482</b>	<b>7 925</b>	<b>-</b>
	541 産業機械器具卸売業	5	19	x	7 270	-
	542 自動車卸売業	6	15	23 314	655	-
	543 電気機械器具卸売業	1	2	x	-	-
	549 その他の機械器具卸売業	1	3	x	-	-
長	<b>55 その他の卸売業</b>	<b>12</b>	<b>57</b>	<b>x</b>	<b>2 989</b>	<b>-</b>
	551 家具・建具・じゅう器等卸売業	-	-	-	-	-
	552 医薬品・化粧品等卸売業	1	15	x	-	-
	553 紙・紙製品卸売業	1	5	x	-	-
	559 他に分類されない卸売業	10	37	x	2 989	-
	<b>小 売 業 計</b>	<b>375</b>	<b>1 910</b>	<b>3 393 624</b>	<b>165 511</b>	<b>46 461</b>
	<b>56 各種商品小売業</b>	<b>-</b>	<b>-</b>	<b>-</b>	<b>-</b>	<b>-</b>
	561 百貨店、総合スーパー	-	-	-	-	-
門	569 その他の各種商品小売業（従業者が常時 50人未満のもの）	-	-	-	-	-
	<b>57 織物・衣服・身の回り品小売業</b>	<b>31</b>	<b>118</b>	<b>131 322</b>	<b>88</b>	<b>3 601</b>
	571 呉服・服地・寝具小売業	2	4	x	-	x
	572 男子服小売業	4	14	9 580	-	495
	573 婦人・子供服小売業	18	43	40 294	88	686
	574 靴・履物小売業	2	1	x	-	x
	579 その他の織物・衣服・身の回り品小売業	5	56	74 743	-	2 222
	<b>58 食料品小売業</b>	<b>127</b>	<b>703</b>	<b>1 241 331</b>	<b>24 971</b>	<b>16 392</b>
	581 各種食料品小売業	14	210	612 456	-	10 906
	582 野菜・果実小売業	6	39	30 970	381	161
	583 食肉小売業	4	9	16 510	-	82
	584 鮮魚小売業	13	27	28 828	410	155
	585 酒小売業	29	58	73 418	459	554
	586 菓子・パン小売業	15	45	24 041	216	99
	589 その他の食料品小売業	46	315	455 108	23 505	4 435
	<b>59 機械器具小売業</b>	<b>52</b>	<b>250</b>	<b>560 907</b>	<b>113 699</b>	<b>3 118</b>
	591 自動車小売業	25	177	433 149	99 315	x
	592 自転車小売業	3	5	1 754	215	-
	593 機械器具小売業（自動車、自転車を除く）	24	68	126 004	14 169	x
	<b>60 その他の小売業</b>	<b>154</b>	<b>793</b>	<b>1 347 564</b>	<b>26 548</b>	<b>23 350</b>
	601 家具・建具・畳小売業	12	42	45 539	335	1 979
	602 じゅう器小売業	4	6	x	16	-
	603 医薬品・化粧品小売業	38	179	437 845	754	3 130
	604 農耕用品小売業	5	26	43 778	9 335	1 115
	605 燃料小売業	31	154	445 773	5 094	155
	606 書籍・文房具小売業	20	169	82 551	8 025	1 186
	607 スポーツ用品・がん具・娯楽用品・楽器小売業	5	17	24 236	904	404
	608 写真機・時計・眼鏡小売業	11	33	24 075	2 084	600
	609 他に分類されない小売業	28	167	x	1	14 781
	<b>61 無店舗小売業</b>	<b>11</b>	<b>46</b>	<b>112 500</b>	<b>205</b>	<b>-</b>
	611 通信販売・訪問販売小売業	10	33	x	205	-
	612 自動販売機による小売業	-	-	-	-	-
	619 その他の無店舗小売業	1	13	x	-	-

第20表 市町別、産業分類（小分類）別の事業所数、従業者数、

市町	産 業 分 類	事業所数	従業者数	年間商品 販 売 額	その他の 収 入 額	売場面積
			人	万円	万円	m <sup>2</sup>
	<b>合 計</b>	<b>453</b>	<b>3 124</b>	<b>6 906 784</b>	<b>287 689</b>	<b>78 828</b>
	<b>卸 売 業 計</b>	<b>83</b>	<b>645</b>	<b>2 335 405</b>	<b>99 261</b>	-
	<b>50 各種商品卸売業</b>	<b>1</b>	<b>6</b>	<b>x</b>	<b>x</b>	-
	501 各種商品卸売業	1	6	x	x	-
	<b>51 繊維・衣服等卸売業</b>	<b>2</b>	<b>4</b>	<b>x</b>	-	-
	511 繊維品卸売業（衣服、身の回り品を除く）	-	-	-	-	-
	512 衣服卸売業	1	3	x	-	-
	513 身の回り品卸売業	1	1	x	-	-
	<b>52 食料品卸売業</b>	<b>25</b>	<b>277</b>	<b>683 127</b>	<b>1 720</b>	-
	521 農畜産物・水産物卸売業	13	92	402 943	1 522	-
	522 食料・飲料卸売業	12	185	280 184	198	-
	<b>53 建築材料、鉱物・金属材料等卸売業</b>	<b>20</b>	<b>117</b>	<b>521 352</b>	<b>40 932</b>	-
	531 建築材料卸売業	11	69	236 195	x	-
	532 化学製品卸売業	4	14	194 344	-	-
	533 石油・鉱物卸売業	2	18	x	x	-
	534 鉄鋼製品卸売業	1	3	x	-	-
	535 非鉄金属卸売業	-	-	-	-	-
	536 再生資源卸売業	2	13	x	-	-
	<b>54 機械器具卸売業</b>	<b>21</b>	<b>133</b>	<b>540 108</b>	<b>34 540</b>	-
	541 産業機械器具卸売業	10	54	217 845	23 920	-
	542 自動車卸売業	7	36	167 109	10 071	-
	543 電気機械器具卸売業	1	33	x	-	-
	549 その他の機械器具卸売業	3	10	x	549	-
柳	<b>55 その他の卸売業</b>	<b>14</b>	<b>108</b>	<b>565 434</b>	<b>x</b>	-
	551 家具・建具・じゅう器等卸売業	2	13	x	x	-
	552 医薬品・化粧品等卸売業	4	37	411 175	x	-
	553 紙・紙製品卸売業	4	38	53 735	2 172	-
	559 他に分類されない卸売業	4	20	x	6 129	-
	<b>小 売 業 計</b>	<b>370</b>	<b>2 479</b>	<b>4 571 379</b>	<b>188 428</b>	<b>78 828</b>
	<b>56 各種商品小売業</b>	<b>1</b>	<b>155</b>	<b>x</b>	-	<b>x</b>
	561 百貨店、総合スーパー	1	155	x	-	x
井	569 その他の各種商品小売業（従業者が常時 50人未満のもの）	-	-	-	-	-
	<b>57 織物・衣服・身の回り品小売業</b>	<b>55</b>	<b>201</b>	<b>256 612</b>	<b>x</b>	<b>9 944</b>
	571 呉服・服地・寝具小売業	8	24	23 161	52	738
	572 男子服小売業	10	38	59 540	54	3 113
	573 婦人・子供服小売業	23	66	98 734	12	2 982
	574 靴・履物小売業	3	8	10 718	x	169
	579 その他の織物・衣服・身の回り品小売業	11	65	64 459	579	2 942
	<b>58 食料品小売業</b>	<b>108</b>	<b>950</b>	<b>1 488 809</b>	<b>4 651</b>	<b>22 451</b>
	581 各種食料品小売業	11	401	799 907	59	15 113
	582 野菜・果実小売業	5	29	15 060	3 271	287
	583 食肉小売業	2	10	x	-	-
	584 鮮魚小売業	12	31	35 582	-	94
	585 酒小売業	14	33	36 925	-	370
	586 菓子・パン小売業	26	117	116 814	1 196	2 157
	589 その他の食料品小売業	38	329	x	125	4 430
	<b>59 機械器具小売業</b>	<b>51</b>	<b>349</b>	<b>901 659</b>	<b>143 698</b>	<b>7 790</b>
	591 自動車小売業	29	231	503 008	134 315	1 469
	592 自転車小売業	1	7	x	x	x
	593 機械器具小売業（自動車、自転車を除く）	21	111	x	x	x
	<b>60 その他の小売業</b>	<b>143</b>	<b>791</b>	<b>x</b>	<b>38 702</b>	<b>x</b>
	601 家具・建具・畳小売業	6	30	39 694	-	2 876
	602 じゅう器小売業	5	15	13 183	-	430
	603 医薬品・化粧品小売業	33	154	409 236	-	3 629
	604 農耕用品小売業	7	40	77 025	2 515	1 130
	605 燃料小売業	18	109	347 264	513	90
	606 書籍・文房具小売業	14	104	79 369	6 209	1 269
	607 スポーツ用品・がん具・娯楽用品・楽器小売業	9	33	45 269	3 073	1 189
	608 写真機・時計・眼鏡小売業	9	34	43 456	110	532
	609 他に分類されない小売業	42	272	x	26 282	x
	<b>61 無店舗小売業</b>	<b>12</b>	<b>33</b>	<b>30 359</b>	<b>668</b>	-
	611 通信販売・訪問販売小売業	9	29	29 793	668	-
	612 自動販売機による小売業	3	4	566	-	-
	619 その他の無店舗小売業	-	-	-	-	-
市						

年間商品販売額、その他の収入額、売場面積（つづき）

市町	産 業 分 類	事業所数	従業者数	年間商品 販 売 額	その他の 収 入 額	売場面積
			人	万円	万円	m <sup>2</sup>
	<b>合 計</b>	<b>271</b>	<b>1 549</b>	<b>3 681 781</b>	<b>218 342</b>	<b>25 577</b>
	<b>卸 売 業 計</b>	<b>32</b>	<b>185</b>	<b>1 599 060</b>	<b>23 167</b>	<b>-</b>
	<b>50 各種商品卸売業</b>	<b>-</b>	<b>-</b>	<b>-</b>	<b>-</b>	<b>-</b>
	501 各種商品卸売業	-	-	-	-	-
	<b>51 繊維・衣服等卸売業</b>	<b>-</b>	<b>-</b>	<b>-</b>	<b>-</b>	<b>-</b>
	511 繊維品卸売業（衣服、身の回り品を除く）	-	-	-	-	-
	512 衣服卸売業	-	-	-	-	-
	513 身の回り品卸売業	-	-	-	-	-
	<b>52 食料品卸売業</b>	<b>5</b>	<b>45</b>	<b>71 735</b>	<b>3 182</b>	<b>-</b>
	521 農畜産物・水産物卸売業	2	26	x	x	-
	522 食料・飲料卸売業	3	19	x	x	-
	<b>53 建築材料、鉱物・金属材料等卸売業</b>	<b>13</b>	<b>70</b>	<b>1 111 545</b>	<b>7 921</b>	<b>-</b>
	531 建築材料卸売業	6	17	47 666	7 921	-
	532 化学製品卸売業	1	25	x	-	-
	533 石油・鉱物卸売業	2	13	x	-	-
	534 鉄鋼製品卸売業	-	-	-	-	-
	535 非鉄金属卸売業	-	-	-	-	-
	536 再生資源卸売業	4	15	15 826	-	-
	<b>54 機械器具卸売業</b>	<b>8</b>	<b>53</b>	<b>379 453</b>	<b>12 064</b>	<b>-</b>
	541 産業機械器具卸売業	3	36	x	x	-
	542 自動車卸売業	4	13	66 738	189	-
	543 電気機械器具卸売業	1	4	x	x	-
	549 その他の機械器具卸売業	-	-	-	-	-
	<b>55 その他の卸売業</b>	<b>6</b>	<b>17</b>	<b>36 327</b>	<b>-</b>	<b>-</b>
	551 家具・建具・じゅう器等卸売業	1	1	x	-	-
	552 医薬品・化粧品等卸売業	2	7	x	-	-
	553 紙・紙製品卸売業	1	6	x	-	-
	559 他に分類されない卸売業	2	3	x	-	-
	<b>小 売 業 計</b>	<b>239</b>	<b>1 364</b>	<b>2 082 721</b>	<b>195 175</b>	<b>25 577</b>
	<b>56 各種商品小売業</b>	<b>1</b>	<b>1</b>	<b>x</b>	<b>-</b>	<b>-</b>
	561 百貨店、総合スーパー	-	-	-	-	-
	569 その他の各種商品小売業（従業者が常時 50人未満のもの）	1	1	x	-	-
	<b>57 織物・衣服・身の回り品小売業</b>	<b>21</b>	<b>67</b>	<b>61 850</b>	<b>324</b>	<b>2 881</b>
	571 呉服・服地・寝具小売業	-	-	-	-	-
	572 男子服小売業	4	7	3 231	-	x
	573 婦人・子供服小売業	13	41	41 940	324	1 718
	574 靴・履物小売業	-	-	-	-	-
	579 その他の織物・衣服・身の回り品小売業	4	19	16 679	-	x
	<b>58 食料品小売業</b>	<b>71</b>	<b>573</b>	<b>830 009</b>	<b>44 630</b>	<b>9 585</b>
	581 各種食料品小売業	10	228	471 037	10 648	6 502
	582 野菜・果実小売業	3	7	x	-	x
	583 食肉小売業	3	8	x	-	36
	584 鮮魚小売業	3	11	9 197	-	10
	585 酒小売業	15	29	35 654	222	395
	586 菓子・パン小売業	13	96	63 142	x	367
	589 その他の食料品小売業	24	194	232 436	x	x
	<b>59 機械器具小売業</b>	<b>30</b>	<b>164</b>	<b>230 617</b>	<b>92 720</b>	<b>1 292</b>
	591 自動車小売業	20	120	180 665	63 510	x
	592 自転車小売業	-	-	-	-	-
	593 機械器具小売業（自動車、自転車を除く）	10	44	49 952	29 210	x
	<b>60 その他の小売業</b>	<b>108</b>	<b>535</b>	<b>x</b>	<b>x</b>	<b>11 819</b>
	601 家具・建具・畳小売業	4	11	2 335	1 563	80
	602 じゅう器小売業	5	11	2 129	-	-
	603 医薬品・化粧品小売業	17	90	234 423	-	2 558
	604 農耕用品小売業	3	10	24 470	1 300	154
	605 燃料小売業	27	116	380 756	17 913	125
	606 書籍・文房具小売業	12	135	31 750	1 768	140
	607 スポーツ用品・がん具・娯楽用品・楽器小売業	-	-	-	-	-
	608 写真機・時計・眼鏡小売業	4	8	x	-	-
	609 他に分類されない小売業	36	154	x	x	8 762
	<b>61 無店舗小売業</b>	<b>8</b>	<b>24</b>	<b>67 103</b>	<b>x</b>	<b>-</b>
	611 通信販売・訪問販売小売業	5	13	38 184	-	-
	612 自動販売機による小売業	-	-	-	x	-
	619 その他の無店舗小売業	3	11	28 919	x	-

第20表 市町別、産業分類（小分類）別の事業所数、従業者数、

市町	産 業 分 類	事業所数	従業者数	年間商品 販 売 額	その他の 収 入 額	売場面積
			人	万円	万円	m <sup>2</sup>
	<b>合 計</b>	<b>1 425</b>	<b>9 897</b>	<b>33 477 018</b>	<b>1 903 146</b>	<b>146 378</b>
	<b>卸 売 業 計</b>	<b>367</b>	<b>2 722</b>	<b>19 396 100</b>	<b>1 347 166</b>	-
	<b>50 各種商品卸売業</b>	<b>3</b>	<b>9</b>	<b>10 690</b>	<b>61</b>	-
	501 各種商品卸売業	3	9	10 690	61	-
	<b>51 繊維・衣服等卸売業</b>	<b>8</b>	<b>52</b>	<b>64 313</b>	<b>x</b>	-
	511 繊維品卸売業（衣服、身の回り品を除く）	-	-	-	-	-
	512 衣服卸売業	3	23	17 355	x	-
	513 身の回り品卸売業	5	29	46 958	-	-
	<b>52 食料品卸売業</b>	<b>45</b>	<b>375</b>	<b>1 896 372</b>	<b>1 073</b>	-
	521 農畜産物・水産物卸売業	17	149	706 436	907	-
	522 食料・飲料卸売業	28	226	1 189 936	166	-
	<b>53 建築材料、鉱物・金属材料等卸売業</b>	<b>99</b>	<b>723</b>	<b>6 004 528</b>	<b>696 769</b>	-
	531 建築材料卸売業	35	225	1 210 290	256 713	-
	532 化学製品卸売業	29	217	2 546 800	348 664	-
	533 石油・鉱物卸売業	10	89	x	76 213	-
	534 鉄鋼製品卸売業	12	79	469 696	4 858	-
	535 非鉄金属卸売業	2	9	x	-	-
	536 再生資源卸売業	11	104	357 156	10 321	-
	<b>54 機械器具卸売業</b>	<b>141</b>	<b>1 065</b>	<b>8 157 442</b>	<b>570 889</b>	-
	541 産業機械器具卸売業	58	389	2 973 582	119 713	-
	542 自動車卸売業	24	204	1 249 038	179 387	-
	543 電気機械器具卸売業	28	225	2 794 261	71 987	-
	549 その他の機械器具卸売業	31	247	1 140 561	199 802	-
周	<b>55 その他の卸売業</b>	<b>71</b>	<b>498</b>	<b>3 262 755</b>	<b>x</b>	-
	551 家具・建具・じゅう器等卸売業	5	19	183 676	2 384	-
	552 医薬品・化粧品等卸売業	20	170	1 830 085	4 556	-
	553 紙・紙製品卸売業	5	28	149 195	8 713	-
	559 他に分類されない卸売業	41	281	1 099 799	x	-
	<b>小 売 業 計</b>	<b>1 058</b>	<b>7 175</b>	<b>14 080 918</b>	<b>555 980</b>	<b>146 378</b>
	<b>56 各種商品小売業</b>	<b>4</b>	<b>252</b>	<b>466 990</b>	-	<b>13 035</b>
	561 百貨店、総合スーパー	1	239	x	-	x
南	569 その他の各種商品小売業（従業者が常時 50人未満のもの）	3	13	x	-	x
	<b>57 織物・衣服・身の回り品小売業</b>	<b>127</b>	<b>411</b>	<b>621 242</b>	<b>4 550</b>	<b>15 809</b>
	571 呉服・服地・寝具小売業	15	56	52 505	1 152	1 833
	572 男子服小売業	22	87	149 034	-	3 685
	573 婦人・子供服小売業	56	181	283 060	1 431	5 880
	574 靴・履物小売業	5	12	18 610	-	645
	579 その他の織物・衣服・身の回り品小売業	29	75	118 033	1 967	3 766
	<b>58 食料品小売業</b>	<b>323</b>	<b>3 155</b>	<b>4 459 398</b>	<b>35 203</b>	<b>51 564</b>
	581 各種食料品小売業	40	1 360	2 445 038	12 174	34 102
	582 野菜・果実小売業	18	77	65 982	6 358	845
	583 食肉小売業	18	79	103 636	-	699
	584 鮮魚小売業	12	42	31 720	3 367	488
	585 酒小売業	48	116	126 959	952	579
	586 菓子・パン小売業	59	236	127 970	10 159	1 921
	589 その他の飲食料品小売業	128	1 245	1 558 093	2 193	12 930
	<b>59 機械器具小売業</b>	<b>166</b>	<b>1 116</b>	<b>3 331 601</b>	<b>402 447</b>	<b>9 607</b>
	591 自動車小売業	102	837	2 633 848	379 270	3 762
	592 自転車小売業	10	20	12 135	972	472
	593 機械器具小売業（自動車、自転車を除く）	54	259	685 618	22 205	5 373
	<b>60 その他の小売業</b>	<b>399</b>	<b>2 012</b>	<b>4 593 342</b>	<b>109 980</b>	<b>56 363</b>
	601 家具・建具・畳小売業	16	55	92 959	1 935	2 020
	602 じゅう器小売業	10	34	43 763	20	1 166
	603 医薬品・化粧品小売業	121	577	1 259 876	17 379	12 831
	604 農耕用品小売業	8	48	52 377	250	862
	605 燃料小売業	54	356	1 940 767	36 113	181
	606 書籍・文房具小売業	33	262	247 371	25 382	2 728
	607 スポーツ用品・がん具・娯楽用品・楽器小売業	24	154	260 261	3 710	6 851
	608 写真機・時計・眼鏡小売業	21	58	67 285	134	1 150
	609 他に分類されない小売業	112	468	628 683	25 057	28 574
	<b>61 無店舗小売業</b>	<b>39</b>	<b>229</b>	<b>608 345</b>	<b>3 800</b>	-
	611 通信販売・訪問販売小売業	28	123	212 818	3 019	-
	612 自動販売機による小売業	5	46	146 100	-	-
	619 その他の無店舗小売業	6	60	249 427	781	-



年間商品販売額、その他の収入額、売場面積（つづき）

市町	産 業 分 類	事業所数	従業者数	年間商品 販 売 額	その他の 収 入 額	売場面積
			人	万円	万円	m <sup>2</sup>
	<b>合 計</b>	<b>541</b>	<b>3 924</b>	<b>9 357 845</b>	<b>360 070</b>	<b>83 208</b>
	<b>卸 売 業 計</b>	<b>70</b>	<b>576</b>	<b>3 445 959</b>	<b>124 790</b>	<b>-</b>
	<b>50 各種商品卸売業</b>	<b>1</b>	<b>47</b>	<b>x</b>	<b>-</b>	<b>-</b>
	501 各種商品卸売業	1	47	x	-	-
	<b>51 繊維・衣服等卸売業</b>	<b>2</b>	<b>9</b>	<b>x</b>	<b>x</b>	<b>-</b>
	511 繊維品卸売業（衣服、身の回り品を除く）	-	-	-	-	-
	512 衣服卸売業	1	8	x	x	-
	513 身の回り品卸売業	1	1	x	-	-
	<b>52 飲食料品卸売業</b>	<b>22</b>	<b>269</b>	<b>797 027</b>	<b>1 316</b>	<b>-</b>
	521 農畜産物・水産物卸売業	13	207	623 899	1 316	-
	522 食料・飲料卸売業	9	62	173 128	-	-
	<b>53 建築材料、鉱物・金属材料等卸売業</b>	<b>24</b>	<b>156</b>	<b>1 961 953</b>	<b>48 935</b>	<b>-</b>
	531 建築材料卸売業	7	33	122 408	6 939	-
	532 化学製品卸売業	4	9	211 303	-	-
	533 石油・鉱物卸売業	4	81	x	x	-
	534 鉄鋼製品卸売業	1	4	x	-	-
	535 非鉄金属卸売業	1	2	x	x	-
	536 再生資源卸売業	7	27	125 518	x	-
	<b>54 機械器具卸売業</b>	<b>12</b>	<b>69</b>	<b>379 531</b>	<b>74 501</b>	<b>-</b>
	541 産業機械器具卸売業	6	47	261 914	67 578	-
	542 自動車卸売業	3	11	68 549	107	-
	543 電気機械器具卸売業	2	5	x	x	-
	549 その他の機械器具卸売業	1	6	x	x	-
	<b>55 その他の卸売業</b>	<b>9</b>	<b>26</b>	<b>30 594</b>	<b>x</b>	<b>-</b>
	551 家具・建具・じゅう器等卸売業	1	1	x	-	-
	552 医薬品・化粧品等卸売業	1	2	x	-	-
	553 紙・紙製品卸売業	3	11	16 361	x	-
	559 他に分類されない卸売業	4	12	x	-	-
	<b>小 売 業 計</b>	<b>471</b>	<b>3 348</b>	<b>5 911 886</b>	<b>235 280</b>	<b>83 208</b>
	<b>56 各種商品小売業</b>	<b>2</b>	<b>131</b>	<b>x</b>	<b>-</b>	<b>x</b>
	561 百貨店、総合スーパー	1	122	x	-	x
	569 その他の各種商品小売業（従業者が常時 50人未満のもの）	1	9	x	-	x
	<b>57 織物・衣服・身の回り品小売業</b>	<b>71</b>	<b>332</b>	<b>499 676</b>	<b>190</b>	<b>17 863</b>
	571 呉服・服地・寝具小売業	4	18	x	-	x
	572 男子服小売業	5	16	8 864	-	409
	573 婦人・子供服小売業	39	179	285 655	190	8 692
	574 靴・履物小売業	5	25	36 842	-	818
	579 その他の織物・衣服・身の回り品小売業	18	94	x	-	x
	<b>58 飲食料品小売業</b>	<b>144</b>	<b>1 435</b>	<b>2 014 234</b>	<b>7 881</b>	<b>27 124</b>
	581 各種食料品小売業	16	598	1 121 834	-	18 344
	582 野菜・果実小売業	13	39	22 658	-	53
	583 食肉小売業	5	10	13 967	x	184
	584 鮮魚小売業	14	74	68 073	2 687	462
	585 酒小売業	20	64	71 281	1 236	1 159
	586 菓子・パン小売業	27	109	68 064	35	701
	589 その他の飲食料品小売業	49	541	648 357	x	6 221
	<b>59 機械器具小売業</b>	<b>64</b>	<b>317</b>	<b>838 716</b>	<b>178 079</b>	<b>5 256</b>
	591 自動車小売業	36	204	518 710	123 098	864
	592 自転車小売業	5	7	1 946	782	-
	593 機械器具小売業（自動車、自転車を除く）	23	106	318 060	54 199	4 392
	<b>60 その他の小売業</b>	<b>179</b>	<b>1 068</b>	<b>x</b>	<b>x</b>	<b>x</b>
	601 家具・建具・畳小売業	8	17	14 828	680	359
	602 じゅう器小売業	9	17	10 124	114	50
	603 医薬品・化粧品小売業	60	372	801 375	2 475	6 696
	604 農耕用品小売業	3	7	x	410	x
	605 燃料小売業	29	230	812 092	10 968	836
	606 書籍・文房具小売業	12	123	86 386	7 519	2 545
	607 スポーツ用品・がん具・娯楽用品・楽器小売業	7	31	22 673	9 859	520
	608 写真機・時計・眼鏡小売業	10	43	50 391	2 614	1 090
	609 他に分類されない小売業	41	228	x	x	x
	<b>61 無店舗小売業</b>	<b>11</b>	<b>65</b>	<b>223 797</b>	<b>x</b>	<b>-</b>
	611 通信販売・訪問販売小売業	8	18	41 187	215	-
	612 自動販売機による小売業	1	18	x	-	-
	619 その他の無店舗小売業	2	29	x	x	-

第20表 市町別、産業分類（小分類）別の事業所数、従業者数、

市町	産 業 分 類	事業所数	従業者数	年間商品 販 売 額	その他の 収 入 額	売場面積
			人	万円	万円	m <sup>2</sup>
	<b>合 計</b>	<b>221</b>	<b>768</b>	<b>868 000</b>	<b>55 928</b>	<b>9 174</b>
	<b>卸 売 業 計</b>	<b>23</b>	<b>82</b>	<b>105 404</b>	<b>6 746</b>	<b>-</b>
	<b>50 各種商品卸売業</b>	<b>-</b>	<b>-</b>	<b>-</b>	<b>-</b>	<b>-</b>
	501 各種商品卸売業	-	-	-	-	-
	<b>51 繊維・衣服等卸売業</b>	<b>-</b>	<b>-</b>	<b>-</b>	<b>-</b>	<b>-</b>
	511 繊維品卸売業（衣服、身の回り品を除く）	-	-	-	-	-
	512 衣服卸売業	-	-	-	-	-
	513 身の回り品卸売業	-	-	-	-	-
	<b>52 飲食料品卸売業</b>	<b>16</b>	<b>57</b>	<b>54 274</b>	<b>x</b>	<b>-</b>
	521 農畜産物・水産物卸売業	9	30	33 846	581	-
	522 食料・飲料卸売業	7	27	20 428	x	-
	<b>53 建築材料、鉱物・金属材料等卸売業</b>	<b>5</b>	<b>16</b>	<b>x</b>	<b>x</b>	<b>-</b>
	531 建築材料卸売業	3	11	x	x	-
	532 化学製品卸売業	2	5	x	-	-
	533 石油・鉱物卸売業	-	-	-	-	-
	534 鉄鋼製品卸売業	-	-	-	-	-
	535 非鉄金属卸売業	-	-	-	-	-
	536 再生資源卸売業	-	-	-	-	-
	<b>54 機械器具卸売業</b>	<b>-</b>	<b>-</b>	<b>-</b>	<b>-</b>	<b>-</b>
	541 産業機械器具卸売業	-	-	-	-	-
	542 自動車卸売業	-	-	-	-	-
	543 電気機械器具卸売業	-	-	-	-	-
	549 その他の機械器具卸売業	-	-	-	-	-
周	<b>55 その他の卸売業</b>	<b>2</b>	<b>9</b>	<b>x</b>	<b>-</b>	<b>-</b>
	551 家具・建具・じゅう器等卸売業	-	-	-	-	-
	552 医薬品・化粧品等卸売業	-	-	-	-	-
	553 紙・紙製品卸売業	-	-	-	-	-
防	559 他に分類されない卸売業	2	9	x	-	-
	<b>小 売 業 計</b>	<b>198</b>	<b>686</b>	<b>762 596</b>	<b>49 182</b>	<b>9 174</b>
	<b>56 各種商品小売業</b>	<b>-</b>	<b>-</b>	<b>-</b>	<b>-</b>	<b>-</b>
	561 百貨店、総合スーパー	-	-	-	-	-
大	569 その他の各種商品小売業（従業者が常時 50人未満のもの）	-	-	-	-	-
	<b>57 織物・衣服・身の回り品小売業</b>	<b>14</b>	<b>29</b>	<b>14 075</b>	<b>x</b>	<b>623</b>
	571 呉服・服地・寝具小売業	2	3	x	-	-
	572 男子服小売業	-	-	-	-	-
島	573 婦人・子供服小売業	9	19	10 518	-	x
	574 靴・履物小売業	2	2	x	-	-
	579 その他の織物・衣服・身の回り品小売業	1	5	x	x	x
	<b>58 飲食料品小売業</b>	<b>73</b>	<b>289</b>	<b>307 354</b>	<b>8 324</b>	<b>2 861</b>
	581 各種食料品小売業	9	112	178 335	6 593	2 336
	582 野菜・果実小売業	3	5	1 946	-	-
	583 食肉小売業	3	9	6 047	-	-
	584 鮮魚小売業	6	15	5 363	1 182	-
	585 酒小売業	25	44	26 017	73	167
	586 菓子・パン小売業	6	18	9 540	-	144
	589 その他の飲食料品小売業	21	86	80 106	476	214
	<b>59 機械器具小売業</b>	<b>19</b>	<b>68</b>	<b>59 506</b>	<b>36 012</b>	<b>50</b>
	591 自動車小売業	11	49	40 897	33 648	-
	592 自転車小売業	-	-	-	-	-
	593 機械器具小売業（自動車、自転車を除く）	8	19	18 609	2 364	50
	<b>60 その他の小売業</b>	<b>89</b>	<b>294</b>	<b>x</b>	<b>x</b>	<b>5 640</b>
	601 家具・建具・畳小売業	6	16	13 615	-	-
	602 じゅう器小売業	2	5	x	-	-
	603 医薬品・化粧品小売業	16	64	113 053	-	1 365
	604 農耕用品小売業	4	5	2 350	226	-
	605 燃料小売業	16	49	112 398	447	7
	606 書籍・文房具小売業	18	69	28 235	768	396
	607 スポーツ用品・がん具・娯楽用品・楽器小売業	3	15	23 233	-	536
	608 写真機・時計・眼鏡小売業	2	2	x	-	33
	609 他に分類されない小売業	22	69	77 958	x	3 303
	<b>61 無店舗小売業</b>	<b>3</b>	<b>6</b>	<b>x</b>	<b>-</b>	<b>-</b>
	611 通信販売・訪問販売小売業	3	6	x	-	-
	612 自動販売機による小売業	-	-	-	-	-
	619 その他の無店舗小売業	-	-	-	-	-

年間商品販売額、その他の収入額、売場面積（つづき）

市町	産 業 分 類	事業所数	従業者数	年間商品 販 売 額	その他の 収 入 額	売場面積
			人	万円	万円	m <sup>2</sup>
	<b>合 計</b>	<b>20</b>	<b>143</b>	<b>219 682</b>	<b>311</b>	<b>707</b>
	<b>卸 売 業 計</b>	<b>3</b>	<b>17</b>	<b>57 283</b>	<b>-</b>	<b>-</b>
	<b>50 各種商品卸売業</b>	-	-	-	-	-
	501 各種商品卸売業	-	-	-	-	-
	<b>51 繊維・衣服等卸売業</b>	-	-	-	-	-
	511 繊維品卸売業（衣服、身の回り品を除く）	-	-	-	-	-
	512 衣服卸売業	-	-	-	-	-
	513 身の回り品卸売業	-	-	-	-	-
	<b>52 食料品卸売業</b>	-	-	-	-	-
	521 農畜産物・水産物卸売業	-	-	-	-	-
	522 食料・飲料卸売業	-	-	-	-	-
	<b>53 建築材料、鉱物・金属材料等卸売業</b>	<b>1</b>	<b>5</b>	<b>x</b>	<b>-</b>	<b>-</b>
	531 建築材料卸売業	-	-	-	-	-
	532 化学製品卸売業	-	-	-	-	-
	533 石油・鉱物卸売業	1	5	x	-	-
	534 鉄鋼製品卸売業	-	-	-	-	-
	535 非鉄金属卸売業	-	-	-	-	-
	536 再生資源卸売業	-	-	-	-	-
	<b>54 機械器具卸売業</b>	<b>1</b>	<b>3</b>	<b>x</b>	<b>-</b>	<b>-</b>
	541 産業機械器具卸売業	-	-	-	-	-
	542 自動車卸売業	-	-	-	-	-
	543 電気機械器具卸売業	1	3	x	-	-
	549 その他の機械器具卸売業	-	-	-	-	-
和	<b>55 その他の卸売業</b>	<b>1</b>	<b>9</b>	<b>x</b>	<b>-</b>	<b>-</b>
	551 家具・建具・じゅう器等卸売業	-	-	-	-	-
	552 医薬品・化粧品等卸売業	-	-	-	-	-
	553 紙・紙製品卸売業	-	-	-	-	-
	559 他に分類されない卸売業	1	9	x	-	-
	<b>小 売 業 計</b>	<b>17</b>	<b>126</b>	<b>162 399</b>	<b>311</b>	<b>707</b>
	<b>56 各種商品小売業</b>	-	-	-	-	-
	561 百貨店、総合スーパー	-	-	-	-	-
木	569 その他の各種商品小売業（従業者が常時 50人未満のもの）	-	-	-	-	-
	<b>57 織物・衣服・身の回り品小売業</b>	<b>1</b>	<b>3</b>	<b>x</b>	<b>-</b>	<b>x</b>
	571 呉服・服地・寝具小売業	-	-	-	-	-
	572 男子服小売業	-	-	-	-	-
	573 婦人・子供服小売業	1	3	x	-	x
	574 靴・履物小売業	-	-	-	-	-
	579 その他の織物・衣服・身の回り品小売業	-	-	-	-	-
	<b>58 食料品小売業</b>	<b>5</b>	<b>64</b>	<b>77 666</b>	<b>x</b>	<b>x</b>
	581 各種食料品小売業	1	40	x	-	x
	582 野菜・果実小売業	-	-	-	-	-
	583 食肉小売業	-	-	-	-	-
	584 鮮魚小売業	1	1	x	-	-
	585 酒小売業	2	2	x	x	-
	586 菓子・パン小売業	-	-	-	-	-
	589 その他の食料品小売業	1	21	x	-	-
	<b>59 機械器具小売業</b>	<b>1</b>	<b>3</b>	<b>x</b>	<b>x</b>	<b>x</b>
	591 自動車小売業	-	-	-	-	-
	592 自転車小売業	-	-	-	-	-
	593 機械器具小売業（自動車、自転車を除く）	1	3	x	x	x
	<b>60 その他の小売業</b>	<b>10</b>	<b>56</b>	<b>x</b>	<b>219</b>	<b>x</b>
	601 家具・建具・畳小売業	-	-	-	-	-
	602 じゅう器小売業	-	-	-	-	-
	603 医薬品・化粧品小売業	3	14	45 240	x	54
	604 農耕用品小売業	-	-	-	-	-
	605 燃料小売業	2	9	x	x	-
	606 書籍・文房具小売業	1	23	x	-	-
	607 スポーツ用品・がん具・娯楽用品・楽器小売業	1	2	x	-	-
	608 写真機・時計・眼鏡小売業	-	-	-	-	-
	609 他に分類されない小売業	3	8	9 823	-	x
	<b>61 無店舗小売業</b>	<b>-</b>	<b>-</b>	<b>-</b>	<b>-</b>	<b>-</b>
	611 通信販売・訪問販売小売業	-	-	-	-	-
	612 自動販売機による小売業	-	-	-	-	-
	619 その他の無店舗小売業	-	-	-	-	-

第20表 市町別、産業分類（小分類）別の事業所数、従業者数、

市町	産 業 分 類	事業所数	従業者数	年間商品 販 売 額	その他の 収 入 額	売場面積
			人	万円	万円	m <sup>2</sup>
	<b>合 計</b>	<b>52</b>	<b>113</b>	<b>80 630</b>	<b>4 244</b>	<b>185</b>
	<b>卸 売 業 計</b>	<b>6</b>	<b>20</b>	<b>19 547</b>	<b>1 202</b>	<b>-</b>
	<b>50 各種商品卸売業</b>	-	-	-	-	-
	501 各種商品卸売業	-	-	-	-	-
	<b>51 繊維・衣服等卸売業</b>	-	-	-	-	-
	511 繊維品卸売業（衣服、身の回り品を除く）	-	-	-	-	-
	512 衣服卸売業	-	-	-	-	-
	513 身の回り品卸売業	-	-	-	-	-
	<b>52 食料品卸売業</b>	<b>2</b>	<b>9</b>	<b>x</b>	<b>x</b>	-
	521 農畜産物・水産物卸売業	1	6	x	x	-
	522 食料・飲料卸売業	1	3	x	-	-
	<b>53 建築材料、鉱物・金属材料等卸売業</b>	<b>1</b>	<b>3</b>	<b>x</b>	<b>-</b>	<b>-</b>
	531 建築材料卸売業	-	-	-	-	-
	532 化学製品卸売業	-	-	-	-	-
	533 石油・鉱物卸売業	-	-	-	-	-
	534 鉄鋼製品卸売業	1	3	x	-	-
	535 非鉄金属卸売業	-	-	-	-	-
	536 再生資源卸売業	-	-	-	-	-
	<b>54 機械器具卸売業</b>	<b>2</b>	<b>7</b>	<b>x</b>	<b>x</b>	<b>-</b>
	541 産業機械器具卸売業	2	7	x	x	-
	542 自動車卸売業	-	-	-	-	-
	543 電気機械器具卸売業	-	-	-	-	-
	549 その他の機械器具卸売業	-	-	-	-	-
上	<b>55 その他の卸売業</b>	<b>1</b>	<b>1</b>	<b>-</b>	<b>x</b>	<b>-</b>
	551 家具・建具・じゅう器等卸売業	-	-	-	-	-
	552 医薬品・化粧品等卸売業	-	-	-	-	-
	553 紙・紙製品卸売業	-	-	-	-	-
	559 他に分類されない卸売業	1	1	-	x	-
	<b>小 売 業 計</b>	<b>46</b>	<b>93</b>	<b>61 083</b>	<b>3 042</b>	<b>185</b>
	<b>56 各種商品小売業</b>	-	-	-	-	-
	561 百貨店、総合スーパー	-	-	-	-	-
関	569 その他の各種商品小売業（従業者が常時 50人未満のもの）	-	-	-	-	-
	<b>57 織物・衣服・身の回り品小売業</b>	<b>2</b>	<b>3</b>	<b>x</b>	<b>-</b>	<b>-</b>
	571 呉服・服地・寝具小売業	-	-	-	-	-
	572 男子服小売業	-	-	-	-	-
	573 婦人・子供服小売業	2	3	x	-	-
	574 靴・履物小売業	-	-	-	-	-
	579 その他の織物・衣服・身の回り品小売業	-	-	-	-	-
	<b>58 食料品小売業</b>	<b>29</b>	<b>47</b>	<b>14 200</b>	<b>471</b>	<b>x</b>
	581 各種食料品小売業	2	3	x	-	-
	582 野菜・果実小売業	1	2	x	-	-
	583 食肉小売業	1	2	x	-	-
	584 鮮魚小売業	1	1	x	-	-
	585 酒小売業	8	15	3 713	-	-
	586 菓子・パン小売業	3	3	1 103	-	-
	589 その他の食料品小売業	13	21	5 678	471	x
	<b>59 機械器具小売業</b>	<b>3</b>	<b>11</b>	<b>6 915</b>	<b>2 571</b>	<b>x</b>
	591 自動車小売業	1	4	x	x	-
	592 自転車小売業	-	-	-	-	-
	593 機械器具小売業（自動車、自転車を除く）	2	7	x	x	x
	<b>60 その他の小売業</b>	<b>12</b>	<b>32</b>	<b>x</b>	<b>-</b>	<b>-</b>
	601 家具・建具・畳小売業	1	2	x	-	-
	602 じゅう器小売業	-	-	-	-	-
	603 医薬品・化粧品小売業	2	7	x	-	-
	604 農耕用品小売業	-	-	-	-	-
	605 燃料小売業	3	6	24 790	-	-
	606 書籍・文房具小売業	4	12	3 235	-	-
	607 スポーツ用品・がん具・娯楽用品・楽器小売業	-	-	-	-	-
	608 写真機・時計・眼鏡小売業	-	-	-	-	-
	609 他に分類されない小売業	2	5	x	-	-
	<b>61 無店舗小売業</b>	<b>-</b>	<b>-</b>	<b>-</b>	<b>-</b>	<b>-</b>
	611 通信販売・訪問販売小売業	-	-	-	-	-
	612 自動販売機による小売業	-	-	-	-	-
	619 その他の無店舗小売業	-	-	-	-	-

年間商品販売額、その他の収入額、売場面積（つづき）

市町	産 業 分 類	事業所数	従業者数	年間商品 販 売 額	その他の 収 入 額	売場面積
			人	万円	万円	m <sup>2</sup>
	<b>合 計</b>	<b>111</b>	<b>773</b>	<b>1 636 833</b>	<b>75 669</b>	<b>9 853</b>
	<b>卸 売 業 計</b>	<b>20</b>	<b>117</b>	<b>440 281</b>	<b>5 668</b>	<b>-</b>
	<b>50 各種商品卸売業</b>	<b>-</b>	<b>-</b>	<b>-</b>	<b>-</b>	<b>-</b>
	501 各種商品卸売業	-	-	-	-	-
	<b>51 繊維・衣服等卸売業</b>	<b>1</b>	<b>2</b>	<b>x</b>	<b>-</b>	<b>-</b>
	511 繊維品卸売業（衣服、身の回り品を除く）	-	-	-	-	-
	512 衣服卸売業	1	2	x	-	-
	513 身の回り品卸売業	-	-	-	-	-
	<b>52 飲食料品卸売業</b>	<b>7</b>	<b>72</b>	<b>57 908</b>	<b>x</b>	<b>-</b>
	521 農畜産物・水産物卸売業	3	48	50 419	x	-
	522 食料・飲料卸売業	4	24	7 489	-	-
	<b>53 建築材料、鉱物・金属材料等卸売業</b>	<b>8</b>	<b>31</b>	<b>306 409</b>	<b>4 267</b>	<b>-</b>
	531 建築材料卸売業	4	12	219 153	x	-
	532 化学製品卸売業	2	7	x	-	-
	533 石油・鉱物卸売業	-	-	-	-	-
	534 鉄鋼製品卸売業	-	-	-	-	-
	535 非鉄金属卸売業	1	6	x	-	-
	536 再生資源卸売業	1	6	x	x	-
	<b>54 機械器具卸売業</b>	<b>4</b>	<b>12</b>	<b>x</b>	<b>x</b>	<b>-</b>
	541 産業機械器具卸売業	3	11	73 600	-	-
	542 自動車卸売業	-	-	-	-	-
	543 電気機械器具卸売業	1	1	x	x	-
	549 その他の機械器具卸売業	-	-	-	-	-
田	<b>55 その他の卸売業</b>	<b>-</b>	<b>-</b>	<b>-</b>	<b>-</b>	<b>-</b>
	551 家具・建具・じゅう器等卸売業	-	-	-	-	-
	552 医薬品・化粧品等卸売業	-	-	-	-	-
	553 紙・紙製品卸売業	-	-	-	-	-
	559 他に分類されない卸売業	-	-	-	-	-
	<b>小 売 業 計</b>	<b>91</b>	<b>656</b>	<b>1 196 552</b>	<b>70 001</b>	<b>9 853</b>
布	<b>56 各種商品小売業</b>	<b>-</b>	<b>-</b>	<b>-</b>	<b>-</b>	<b>-</b>
	561 百貨店、総合スーパー	-	-	-	-	-
	569 その他の各種商品小売業（従業者が常時 50人未満のもの）	-	-	-	-	-
	<b>57 織物・衣服・身の回り品小売業</b>	<b>6</b>	<b>17</b>	<b>9 660</b>	<b>-</b>	<b>x</b>
	571 呉服・服地・寝具小売業	1	1	x	-	-
	572 男子服小売業	1	6	x	-	x
	573 婦人・子供服小売業	2	5	x	-	x
	574 靴・履物小売業	1	2	x	-	-
	579 その他の織物・衣服・身の回り品小売業	1	3	x	-	-
	<b>58 飲食料品小売業</b>	<b>28</b>	<b>306</b>	<b>423 485</b>	<b>x</b>	<b>5 151</b>
	581 各種食料品小売業	4	119	212 592	5 137	2 774
	582 野菜・果実小売業	-	-	-	-	-
	583 食肉小売業	1	7	x	x	x
	584 鮮魚小売業	1	1	x	-	-
	585 酒小売業	3	4	x	-	70
	586 菓子・パン小売業	5	36	16 872	-	99
	589 その他の飲食料品小売業	14	139	177 094	-	x
	<b>59 機械器具小売業</b>	<b>15</b>	<b>89</b>	<b>175 514</b>	<b>63 585</b>	<b>286</b>
	591 自動車小売業	7	71	160 439	62 940	-
	592 自転車小売業	-	-	-	-	-
	593 機械器具小売業（自動車、自転車を除く）	8	18	15 075	645	286
	<b>60 その他の小売業</b>	<b>35</b>	<b>177</b>	<b>337 835</b>	<b>x</b>	<b>x</b>
	601 家具・建具・畳小売業	3	9	x	-	680
	602 じゅう器小売業	3	3	246	-	-
	603 医薬品・化粧品小売業	8	29	50 635	-	1 059
	604 農耕用品小売業	2	13	x	x	272
	605 燃料小売業	8	48	180 785	x	-
	606 書籍・文房具小売業	2	32	x	-	-
	607 スポーツ用品・がん具・娯楽用品・楽器小売業	1	3	x	-	45
	608 写真機・時計・眼鏡小売業	-	-	-	-	-
	609 他に分類されない小売業	8	40	57 616	30	x
	<b>61 無店舗小売業</b>	<b>7</b>	<b>67</b>	<b>250 058</b>	<b>-</b>	<b>-</b>
	611 通信販売・訪問販売小売業	4	23	42 315	-	-
	612 自動販売機による小売業	2	8	x	-	-
	619 その他の無店舗小売業	1	36	x	-	-

第20表 市町別、産業分類（小分類）別の事業所数、従業者数、

市町	産 業 分 類	事業所数	従業者数	年間商品 販 売 額	その他の 収 入 額	売場面積
			人	万円	万円	m <sup>2</sup>
	<b>合 計</b>	<b>118</b>	<b>743</b>	<b>1 306 659</b>	<b>45 565</b>	<b>19 482</b>
	<b>卸 売 業 計</b>	<b>19</b>	<b>83</b>	<b>299 092</b>	<b>13 372</b>	<b>-</b>
	<b>50 各種商品卸売業</b>	<b>-</b>	<b>-</b>	<b>-</b>	<b>-</b>	<b>-</b>
	501 各種商品卸売業	-	-	-	-	-
	<b>51 繊維・衣服等卸売業</b>	<b>2</b>	<b>2</b>	<b>x</b>	<b>-</b>	<b>-</b>
	511 繊維品卸売業（衣服、身の回り品を除く）	1	1	x	-	-
	512 衣服卸売業	1	1	x	-	-
	513 身の回り品卸売業	-	-	-	-	-
	<b>52 食料品卸売業</b>	<b>5</b>	<b>13</b>	<b>x</b>	<b>x</b>	<b>-</b>
	521 農畜産物・水産物卸売業	4	8	13 506	-	-
	522 食料・飲料卸売業	1	5	x	x	-
	<b>53 建築材料、鉱物・金属材料等卸売業</b>	<b>5</b>	<b>22</b>	<b>152 158</b>	<b>x</b>	<b>-</b>
	531 建築材料卸売業	2	5	x	-	-
	532 化学製品卸売業	1	8	x	-	-
	533 石油・鉱物卸売業	-	-	-	-	-
	534 鉄鋼製品卸売業	1	8	x	x	-
	535 非鉄金属卸売業	-	-	-	-	-
	536 再生資源卸売業	1	1	x	-	-
	<b>54 機械器具卸売業</b>	<b>4</b>	<b>19</b>	<b>44 905</b>	<b>1 691</b>	<b>-</b>
	541 産業機械器具卸売業	2	9	x	x	-
	542 自動車卸売業	2	10	x	x	-
	543 電気機械器具卸売業	-	-	-	-	-
	549 その他の機械器具卸売業	-	-	-	-	-
平	<b>55 その他の卸売業</b>	<b>3</b>	<b>27</b>	<b>77 092</b>	<b>x</b>	<b>-</b>
	551 家具・建具・じゅう器等卸売業	-	-	-	-	-
	552 医薬品・化粧品等卸売業	1	17	x	x	-
	553 紙・紙製品卸売業	1	2	x	-	-
	559 他に分類されない卸売業	1	8	x	-	-
	<b>小 売 業 計</b>	<b>99</b>	<b>660</b>	<b>1 007 567</b>	<b>32 193</b>	<b>19 482</b>
	<b>56 各種商品小売業</b>	<b>-</b>	<b>-</b>	<b>-</b>	<b>-</b>	<b>-</b>
	561 百貨店、総合スーパー	-	-	-	-	-
生	569 その他の各種商品小売業（従業者が常時 50人未満のもの）	-	-	-	-	-
	<b>57 織物・衣服・身の回り品小売業</b>	<b>8</b>	<b>36</b>	<b>33 139</b>	<b>-</b>	<b>1 322</b>
	571 呉服・服地・寝具小売業	-	-	-	-	-
	572 男子服小売業	-	-	-	-	-
	573 婦人・子供服小売業	3	7	5 628	-	146
	574 靴・履物小売業	1	2	x	-	-
	579 その他の織物・衣服・身の回り品小売業	4	27	x	-	1 176
	<b>58 食料品小売業</b>	<b>27</b>	<b>291</b>	<b>395 663</b>	<b>2 074</b>	<b>5 695</b>
	581 各種食料品小売業	5	198	310 742	-	4 448
	582 野菜・果実小売業	3	22	3 357	x	60
	583 食肉小売業	-	-	-	-	-
	584 鮮魚小売業	2	4	x	-	-
	585 酒小売業	7	16	12 413	-	664
	586 菓子・パン小売業	2	7	x	x	x
	589 その他の食料品小売業	8	44	62 068	1 700	x
	<b>59 機械器具小売業</b>	<b>16</b>	<b>71</b>	<b>122 155</b>	<b>28 845</b>	<b>1 751</b>
	591 自動車小売業	8	46	99 201	26 658	-
	592 自転車小売業	-	-	-	-	-
	593 機械器具小売業（自動車、自転車を除く）	8	25	22 954	2 187	1 751
	<b>60 その他の小売業</b>	<b>45</b>	<b>251</b>	<b>446 484</b>	<b>1 274</b>	<b>10 714</b>
	601 家具・建具・畳小売業	-	-	-	-	-
	602 じゅう器小売業	1	3	x	-	-
	603 医薬品・化粧品小売業	12	60	134 202	511	1 962
	604 農耕用品小売業	3	13	56 788	85	841
	605 燃料小売業	11	56	161 615	545	30
	606 書籍・文房具小売業	4	42	8 563	-	-
	607 スポーツ用品・がん具・娯楽用品・楽器小売業	2	14	x	-	x
	608 写真機・時計・眼鏡小売業	-	-	-	-	-
	609 他に分類されない小売業	12	63	65 920	133	x
	<b>61 無店舗小売業</b>	<b>3</b>	<b>11</b>	<b>10 126</b>	<b>-</b>	<b>-</b>
	611 通信販売・訪問販売小売業	2	2	x	-	-
	612 自動販売機による小売業	1	9	x	-	-
	619 その他の無店舗小売業	-	-	-	-	-
町						

年間商品販売額、その他の収入額、売場面積（つづき）

市町	産 業 分 類	事業所数	従業者数	年間商品 販 売 額	その他の 収 入 額	売場面積
			人	万円	万円	m <sup>2</sup>
	<b>合 計</b>	<b>44</b>	<b>163</b>	<b>198 864</b>	<b>3 290</b>	<b>2 389</b>
	<b>卸 売 業 計</b>	<b>6</b>	<b>17</b>	<b>63 420</b>	<b>1 868</b>	<b>-</b>
	<b>50 各種商品卸売業</b>	-	-	-	-	-
	501 各種商品卸売業	-	-	-	-	-
	<b>51 繊維・衣服等卸売業</b>	-	-	-	-	-
	511 繊維品卸売業（衣服、身の回り品を除く）	-	-	-	-	-
	512 衣服卸売業	-	-	-	-	-
	513 身の回り品卸売業	-	-	-	-	-
	<b>52 食料品卸売業</b>	<b>5</b>	<b>13</b>	<b>x</b>	<b>x</b>	<b>-</b>
	521 農畜産物・水産物卸売業	3	8	43 803	-	-
	522 食料・飲料卸売業	2	5	x	x	-
	<b>53 建築材料、鉱物・金属材料等卸売業</b>	-	-	-	-	-
	531 建築材料卸売業	-	-	-	-	-
	532 化学製品卸売業	-	-	-	-	-
	533 石油・鉱物卸売業	-	-	-	-	-
	534 鉄鋼製品卸売業	-	-	-	-	-
	535 非鉄金属卸売業	-	-	-	-	-
	536 再生資源卸売業	-	-	-	-	-
	<b>54 機械器具卸売業</b>	<b>1</b>	<b>4</b>	<b>x</b>	<b>x</b>	<b>-</b>
	541 産業機械器具卸売業	1	4	x	x	-
	542 自動車卸売業	-	-	-	-	-
	543 電気機械器具卸売業	-	-	-	-	-
	549 その他の機械器具卸売業	-	-	-	-	-
阿	<b>55 その他の卸売業</b>	-	-	-	-	-
	551 家具・建具・じゅう器等卸売業	-	-	-	-	-
	552 医薬品・化粧品等卸売業	-	-	-	-	-
	553 紙・紙製品卸売業	-	-	-	-	-
	559 他に分類されない卸売業	-	-	-	-	-
	<b>小 売 業 計</b>	<b>38</b>	<b>146</b>	<b>135 444</b>	<b>1 422</b>	<b>2 389</b>
	<b>56 各種商品小売業</b>	-	-	-	-	-
	561 百貨店、総合スーパー	-	-	-	-	-
武	569 その他の各種商品小売業（従業者が常時 50人未満のもの）	-	-	-	-	-
	<b>57 織物・衣服・身の回り品小売業</b>	<b>5</b>	<b>10</b>	<b>1 736</b>	<b>-</b>	<b>-</b>
	571 呉服・服地・寝具小売業	1	2	x	-	-
	572 男子服小売業	-	-	-	-	-
	573 婦人・子供服小売業	2	4	x	-	-
	574 靴・履物小売業	-	-	-	-	-
	579 その他の織物・衣服・身の回り品小売業	2	4	x	-	-
	<b>58 食料品小売業</b>	<b>19</b>	<b>101</b>	<b>103 811</b>	<b>-</b>	<b>x</b>
	581 各種食料品小売業	2	72	x	-	x
	582 野菜・果実小売業	2	3	x	-	x
	583 食肉小売業	-	-	-	-	-
	584 鮮魚小売業	1	2	x	-	-
	585 酒小売業	7	10	9 576	-	56
	586 菓子・パン小売業	1	7	x	-	-
	589 その他の食料品小売業	6	7	2 539	-	-
	<b>59 機械器具小売業</b>	<b>3</b>	<b>6</b>	<b>x</b>	<b>x</b>	<b>-</b>
	591 自動車小売業	3	6	x	x	-
	592 自転車小売業	-	-	-	-	-
	593 機械器具小売業（自動車、自転車を除く）	-	-	-	-	-
	<b>60 その他の小売業</b>	<b>9</b>	<b>26</b>	<b>x</b>	<b>x</b>	<b>x</b>
	601 家具・建具・畳小売業	-	-	-	-	-
	602 じゅう器小売業	-	-	-	-	-
	603 医薬品・化粧品小売業	3	7	x	-	13
	604 農耕用品小売業	-	-	-	-	-
	605 燃料小売業	1	2	x	-	-
	606 書籍・文房具小売業	3	7	3 705	-	-
	607 スポーツ用品・がん具・娯楽用品・楽器小売業	-	-	-	-	-
	608 写真機・時計・眼鏡小売業	-	-	-	-	-
	609 他に分類されない小売業	2	10	x	x	x
	<b>61 無店舗小売業</b>	<b>2</b>	<b>3</b>	<b>x</b>	<b>-</b>	<b>-</b>
	611 通信販売・訪問販売小売業	-	-	-	-	-
	612 自動販売機による小売業	2	3	x	-	-
	619 その他の無店舗小売業	-	-	-	-	-