

平成 1 6 年

山口県鉱工業指数

平成 1 2 年(2000年)基準

平成 1 7 年 9 月



山口県

見開き表示における左右のページの対応を調整するため、白紙を挿入しています。

は し が き

本県では、従来から県内の鉱工業生産活動に関して「山口県鉱工業生産・出荷・在庫指数（速報）」を毎月作成し、公表しています。

このたび、1年間の成果を取りまとめ、「平成16年山口県鉱工業指数」として公表いたします。

本書が各方面において広く御活用いただければ幸いです。

本指数の作成に当たりまして、資料の提供をいただきました各事業所及び各関係機関に対し深く感謝いたしますとともに、今後ともなお一層の御協力と御指導を賜りますようお願いいたします。

平成17年9月

山口県地域振興部長

伊 嶋 正 之

利用にあたって

- 1 「前年比」は原指数を、「前期比」は季節調整済指数を使用しています。
- 2 図中の年区分「 \square 」、「 \square 」、「 \square 」、「 \square 」は、それぞれ1～3月期、4～6月期、7～9月期、10～12月期を表しています。
- 3 「年指数」は、各年の1月から12月までの原指数の12か月平均値であり、「四半期別指数」は、季節調整済指数による3か月平均値を表しています。
- 4 各統計表中の記号は次のとおりです。
 - 「 - 」 …… 実績のないもの
 - 「 \square 」 …… 負の数値
- 5 採用品目・ウェイト等一覧表中の特殊分類格付の略称は、次のとおりです。
 - 「資」 …… 資本財
 - 「建」 …… 建設財
 - 「耐」 …… 耐久消費財
 - 「非」 …… 非耐久消費財
 - 「鋳」 …… 鋳工業用生産財
 - 「他」 …… その他用生産財

目 次

平成16年山口県鉱工業指数の動向

| | |
|-----------|---|
| 1 概況 | 1 |
| 2 業種別の動向 | 2 |
| 3 中国地域の動向 | 8 |
| 4 全国の動向 | 9 |

統計表

原指数

| | |
|-------------|-----|
| 1 業種分類別生産指数 | 1 2 |
| 2 業種分類別出荷指数 | 1 6 |
| 3 業種分類別在庫指数 | 2 0 |
| 4 特殊分類別生産指数 | 2 4 |
| 5 特殊分類別出荷指数 | 2 5 |
| 6 特殊分類別在庫指数 | 2 6 |

季節調整済指数

| | |
|------------------------|-----|
| 1 業種分類別生産指数 | 2 8 |
| 2 業種分類別出荷指数 | 3 2 |
| 3 業種分類別在庫指数 | 3 6 |
| 4 四半期別・業種分類別生産・出荷・在庫指数 | 4 0 |
| 5 特殊分類別生産指数 | 4 4 |
| 6 特殊分類別出荷指数 | 4 5 |
| 7 特殊分類別在庫指数 | 4 6 |
| 8 四半期別・特殊分類別生産・出荷・在庫指数 | 4 7 |

接続指数

| | |
|--------------------|-----|
| 年別・業種分類別生産・出荷・在庫指数 | 5 0 |
|--------------------|-----|

| | |
|--------------|-----|
| 山口県鉱工業指数について | 5 5 |
|--------------|-----|

| | |
|---------------|-----|
| 採用品目・ウェイト等一覧表 | 6 3 |
|---------------|-----|

見開き表示における左右のページの対応を調整するため、白紙を挿入しています。

平成16年山口県鉱工業指数の動向

見開き表示における左右のページの対応
を調整するため、白紙を挿入しています。

1 概況

- (1) 生産指数は、108.0で前年比5.8%の上昇であった。
業種別では、電気機械工業、一般機械工業、輸送機械工業等14業種が上昇し、繊維工業、食料品・たばこ工業、鉱業の3業種が低下した。
四半期別にみると、1～3月期で前期比4.2%上昇、4～6月期で同1.4%上昇、7～9月期で同2.4%低下、10～12月期で同4.3%上昇した。
- (2) 出荷指数は、111.4で前年比6.2%の上昇であった。
業種別では、電気機械工業、一般機械工業、輸送機械工業等14業種が上昇し、繊維工業、食料品・たばこ工業、鉱業の3業種が低下した。
四半期別にみると、1～3月期で前期比1.8%上昇、4～6月期で同1.9%上昇、7～9月期で同2.8%低下、10～12月期で同2.7%上昇した。
- (3) 在庫指数は、94.6で前年比7.1%の低下であった。
業種別では、金属製品工業、木材・木製品工業、鉱業等5業種が上昇し、電気機械工業、ゴム製品工業、電子部品・デバイス工業等12業種が低下した。
四半期別にみると、1～3月期で前期比5.4%低下、4～6月期で同1.7%上昇、7～9月期で同2.4%低下、10～12月期で同2.9%上昇した。

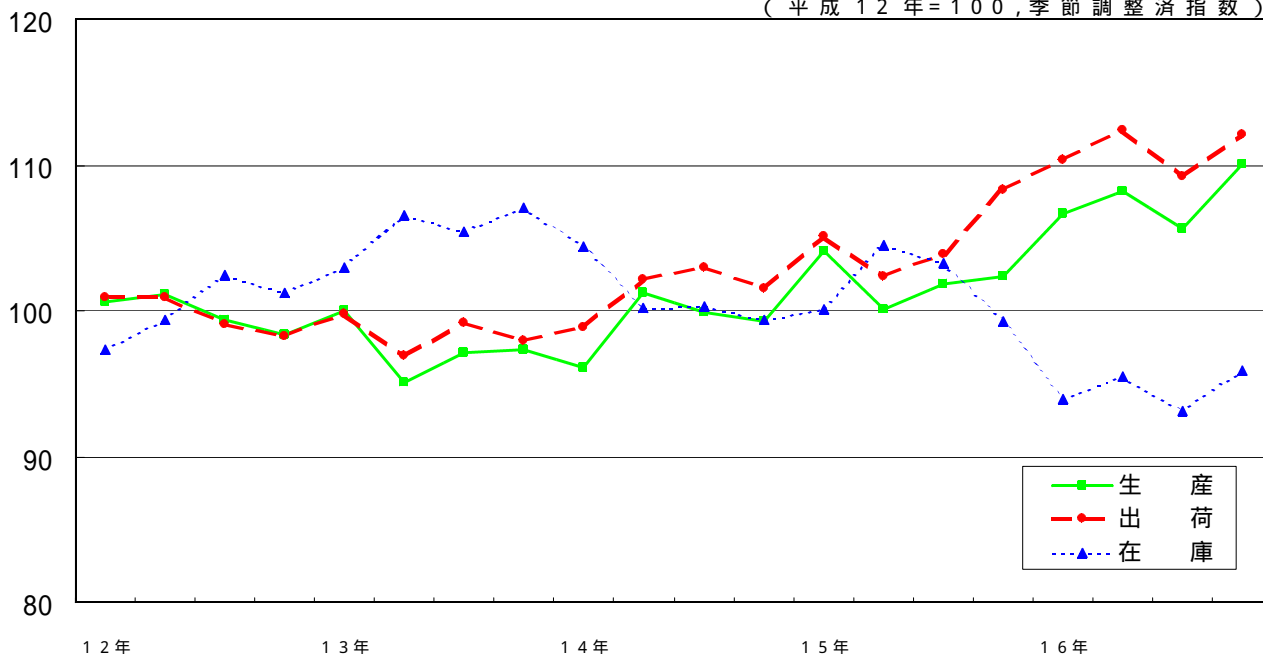
鉱工業指数の推移

(平成12年 = 100)

| 区 分 | 原 指 数 | | 季 節 調 整 済 指 数 | | | | | | | |
|---------------|-------|-------|---------------|-------|-------|--------|-------|-------|-------|--------|
| | 15年 | 16年 | 15年 | | | | 16年 | | | |
| | | | 1～3月 | 4～6月 | 7～9月 | 10～12月 | 1～3月 | 4～6月 | 7～9月 | 10～12月 |
| 生 指 数 | 102.1 | 108.0 | 104.1 | 100.1 | 101.8 | 102.4 | 106.7 | 108.2 | 105.6 | 110.1 |
| 産 前 年 (期) 比 | 3.0 | 5.8 | 4.8 | 3.8 | 1.7 | 0.6 | 4.2 | 1.4 | 2.4 | 4.3 |
| 出 指 数 | 104.9 | 111.4 | 105.1 | 102.4 | 103.9 | 108.3 | 110.3 | 112.4 | 109.2 | 112.1 |
| 荷 前 年 (期) 比 | 3.5 | 6.2 | 3.5 | 2.6 | 1.5 | 4.2 | 1.8 | 1.9 | 2.8 | 2.7 |
| 在 指 数 | 101.8 | 94.6 | 100.1 | 104.5 | 103.3 | 99.3 | 93.9 | 95.5 | 93.2 | 95.9 |
| 庫 前 年 (期) 比 | 0.7 | 7.1 | 0.7 | 4.4 | 1.1 | 3.9 | 5.4 | 1.7 | 2.4 | 2.9 |

(注) 前年比については原指数、前期比については季節調整済指数による計算値。

(平成12年 = 100, 季節調整済指数)

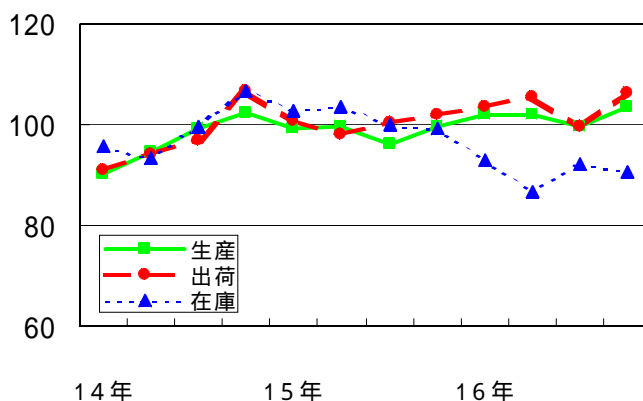


2 業種別の動向〔表は原指数、図は季節調整済指数。表及び図ともに全て平成12年を100としている。〕

(1) 鉄鋼業

生産指数は、102.0で前年比3.3%の上昇、出荷指数は、103.7で同3.6%の上昇、在庫指数は、90.5で同10.8%の低下であった。

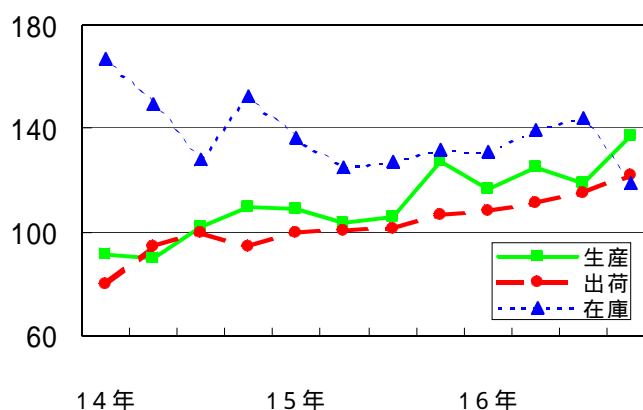
| 区 分 | 生 産 | 出 荷 | 在 庫 | |
|------------|-----|-------|-------|-------|
| 指 数 | 14年 | 96.6 | 97.1 | 98.8 |
| | 15年 | 98.7 | 100.1 | 101.5 |
| | 16年 | 102.0 | 103.7 | 90.5 |
| 前年比 (%) | 14年 | 0.1 | 0.2 | 4.4 |
| | 15年 | 2.2 | 3.1 | 2.7 |
| | 16年 | 3.3 | 3.6 | 10.8 |



(2) 非鉄金属工業

生産指数は、124.5で前年比13.7%の上昇、出荷指数は、114.2で同12.1%の上昇、在庫指数は、134.0で同3.1%の上昇であった。

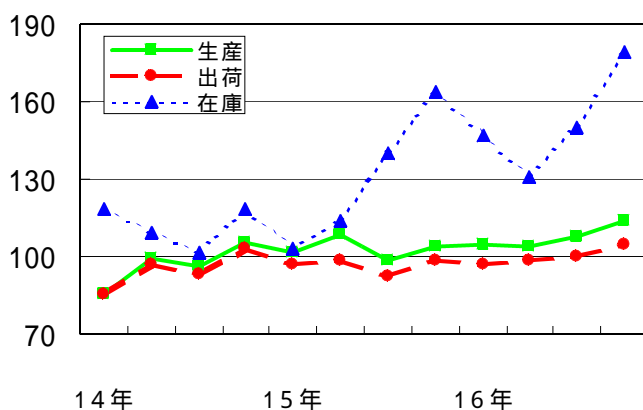
| 区 分 | 生 産 | 出 荷 | 在 庫 | |
|------------|-----|-------|-------|-------|
| 指 数 | 14年 | 96.4 | 92.1 | 148.6 |
| | 15年 | 109.5 | 101.9 | 130.0 |
| | 16年 | 124.5 | 114.2 | 134.0 |
| 前年比 (%) | 14年 | 0.5 | 11.0 | 10.1 |
| | 15年 | 13.6 | 10.6 | 12.5 |
| | 16年 | 13.7 | 12.1 | 3.1 |



(3) 金属製品工業

生産指数は、107.5で前年比4.4%の上昇、出荷指数は、100.1で同3.7%の上昇、在庫指数は、152.4で同17.1%の上昇であった。

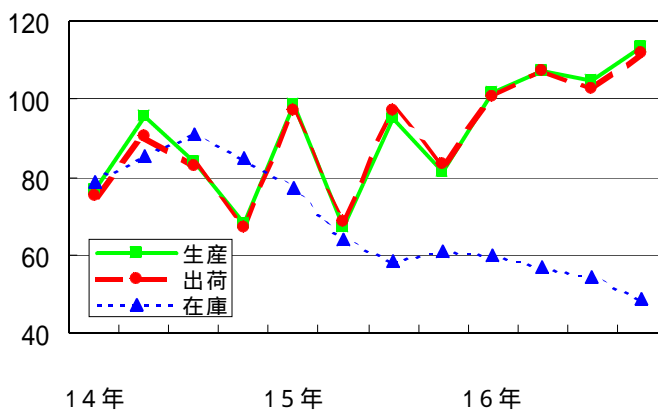
| 区 分 | 生 産 | 出 荷 | 在 庫 | |
|------------|-----|-------|-------|-------|
| 指 数 | 14年 | 96.7 | 94.9 | 111.7 |
| | 15年 | 103.0 | 96.5 | 130.1 |
| | 16年 | 107.5 | 100.1 | 152.4 |
| 前年比 (%) | 14年 | 2.7 | 2.8 | 5.2 |
| | 15年 | 6.5 | 1.7 | 16.5 |
| | 16年 | 4.4 | 3.7 | 17.1 |



(4) 一般機械工業

生産指数は、108.9で前年比24.2%の上昇、出荷指数は、107.2で同20.9%の上昇、在庫指数は、54.8で同15.7%の低下であった。

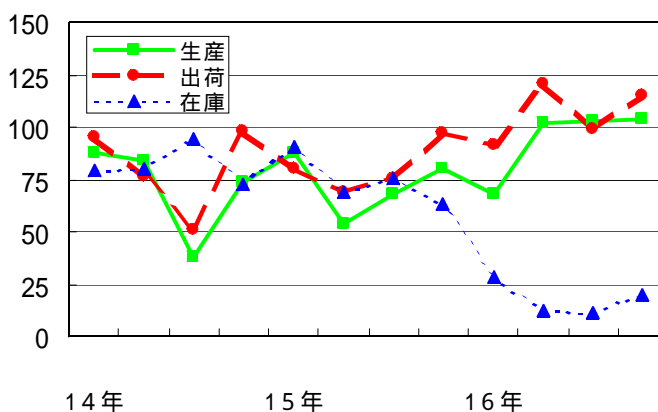
| 区 分 | 生 産 | 出 荷 | 在 庫 | |
|------------|-----|-------|-------|------|
| 指 数 | 14年 | 79.9 | 77.8 | 84.9 |
| | 15年 | 87.7 | 88.7 | 65.0 |
| | 16年 | 108.9 | 107.2 | 54.8 |
| 前年比 (%) | 14年 | 13.3 | 14.2 | 8.5 |
| | 15年 | 9.8 | 14.0 | 23.4 |
| | 16年 | 24.2 | 20.9 | 15.7 |



(5) 電気機械工業

生産指数は、93.4で前年比31.4%の上昇、出荷指数は、105.0で同35.0%の上昇、在庫指数は、18.1で同75.7%の低下であった。

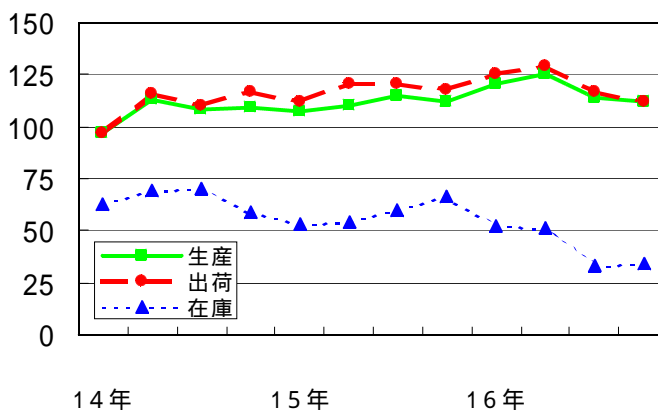
| 区 分 | 生 産 | 出 荷 | 在 庫 | |
|------------|-----|------|-------|------|
| 指 数 | 14年 | 72.6 | 78.8 | 80.9 |
| | 15年 | 71.1 | 77.8 | 74.5 |
| | 16年 | 93.4 | 105.0 | 18.1 |
| 前年比 (%) | 14年 | 33.5 | 29.3 | 15.1 |
| | 15年 | 2.1 | 1.3 | 7.9 |
| | 16年 | 31.4 | 35.0 | 75.7 |



(6) 電子部品・デバイス工業

生産指数は、117.7で前年比6.0%の上昇、出荷指数は、120.9で同2.9%の上昇、在庫指数は、42.3で同27.7%の低下であった。

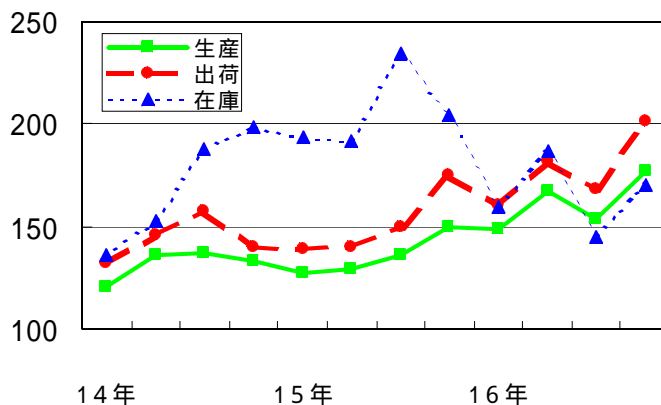
| 区 分 | 生 産 | 出 荷 | 在 庫 | |
|------------|-----|-------|-------|------|
| 指 数 | 14年 | 107.2 | 110.2 | 64.9 |
| | 15年 | 111.0 | 117.5 | 58.5 |
| | 16年 | 117.7 | 120.9 | 42.3 |
| 前年比 (%) | 14年 | 22.4 | 23.0 | 17.6 |
| | 15年 | 3.5 | 6.6 | 9.9 |
| | 16年 | 6.0 | 2.9 | 27.7 |



(7) 輸送機械工業

生産指数は、161.9で前年比19.6%の上昇、出荷指数は、177.3で同18.0%の上昇、在庫指数は、159.0で同22.5%の低下であった。

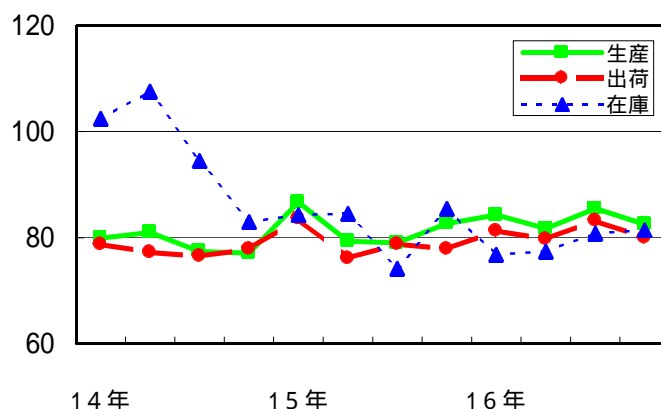
| 区 分 | | 生 産 | 出 荷 | 在 庫 |
|------------|-----|-------|-------|-------|
| 指 数 | 14年 | 131.8 | 143.8 | 170.7 |
| | 15年 | 135.4 | 150.3 | 205.2 |
| | 16年 | 161.9 | 177.3 | 159.0 |
| 前年比 (%) | 14年 | 24.0 | 32.2 | 58.9 |
| | 15年 | 2.7 | 4.5 | 20.2 |
| | 16年 | 19.6 | 18.0 | 22.5 |



(8) 窯業・土石製品工業

生産指数は、83.7で前年比2.2%の上昇、出荷指数は、81.1で同2.7%の上昇、在庫指数は、79.2で同3.3%の低下であった。

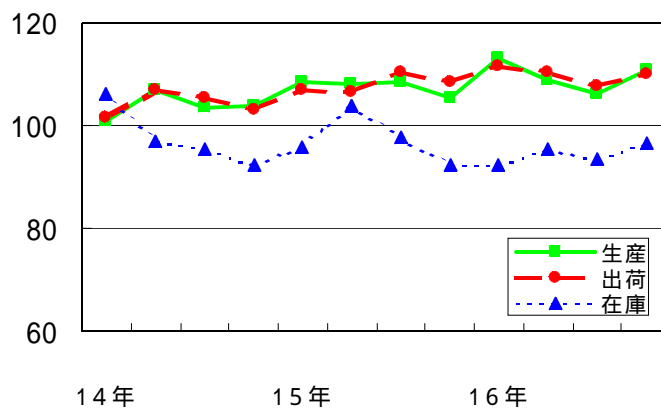
| 区 分 | | 生 産 | 出 荷 | 在 庫 |
|------------|-----|------|------|------|
| 指 数 | 14年 | 78.8 | 77.5 | 96.8 |
| | 15年 | 81.9 | 79.0 | 81.9 |
| | 16年 | 83.7 | 81.1 | 79.2 |
| 前年比 (%) | 14年 | 7.7 | 6.3 | 7.0 |
| | 15年 | 3.9 | 1.9 | 15.4 |
| | 16年 | 2.2 | 2.7 | 3.3 |



(9) 化学工業

生産指数は、110.1で前年比2.3%の上昇、出荷指数は、110.2で同2.1%の上昇、在庫指数は、94.5で同2.9%の低下であった。

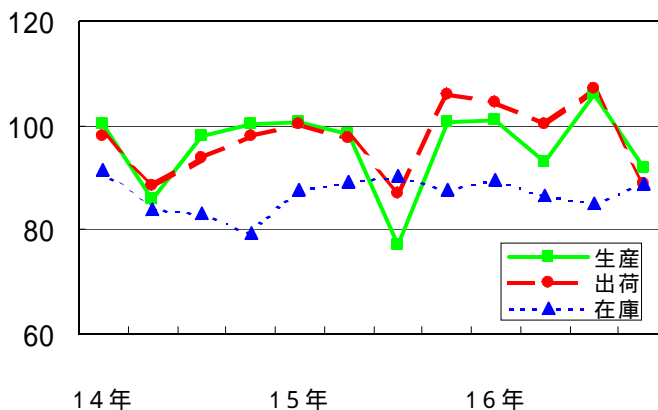
| 区 分 | | 生 産 | 出 荷 | 在 庫 |
|------------|-----|-------|-------|------|
| 指 数 | 14年 | 103.6 | 104.2 | 98.0 |
| | 15年 | 107.6 | 107.9 | 97.3 |
| | 16年 | 110.1 | 110.2 | 94.5 |
| 前年比 (%) | 14年 | 4.3 | 4.5 | 9.4 |
| | 15年 | 3.9 | 3.6 | 0.7 |
| | 16年 | 2.3 | 2.1 | 2.9 |



(10) 石油製品工業

生産指数は、98.6で前年比4.0%の上昇、出荷指数は、100.8で同2.8%の上昇、在庫指数は、87.4で同1.6%の低下であった。

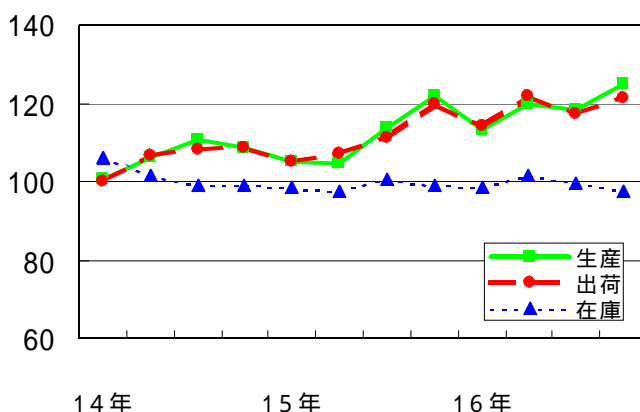
| 区 分 | 生 産 | 出 荷 | 在 庫 | |
|------------|-----|------|-------|------|
| 指 数 | 14年 | 95.9 | 94.4 | 84.1 |
| | 15年 | 94.8 | 98.1 | 88.8 |
| | 16年 | 98.6 | 100.8 | 87.4 |
| 前年比 (%) | 14年 | 6.5 | 8.0 | 11.1 |
| | 15年 | 1.1 | 3.9 | 5.6 |
| | 16年 | 4.0 | 2.8 | 1.6 |



(11) プラスチック製品工業

生産指数は、119.1で前年比7.2%の上昇、出荷指数は、118.8で同7.4%の上昇、在庫指数は、99.2で同0.3%の上昇であった。

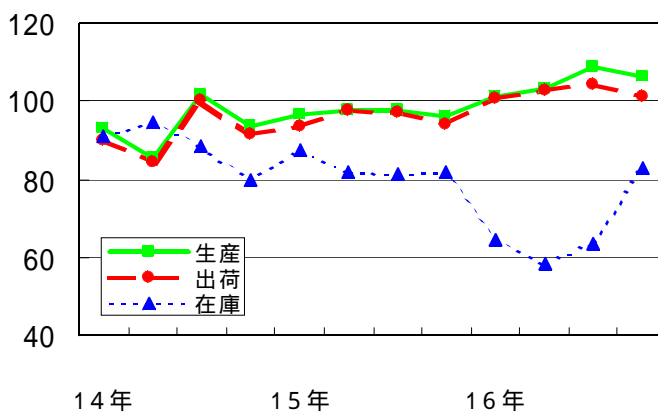
| 区 分 | 生 産 | 出 荷 | 在 庫 | |
|------------|-----|-------|-------|-------|
| 指 数 | 14年 | 106.4 | 105.7 | 101.4 |
| | 15年 | 111.1 | 110.6 | 98.9 |
| | 16年 | 119.1 | 118.8 | 99.2 |
| 前年比 (%) | 14年 | 6.1 | 6.3 | 3.0 |
| | 15年 | 4.4 | 4.6 | 2.5 |
| | 16年 | 7.2 | 7.4 | 0.3 |



(12) パルプ・紙・紙加工品工業

生産指数は、104.8で前年比7.9%の上昇、出荷指数は、102.1で同7.0%の上昇、在庫指数は、67.3で同19.0%の低下であった。

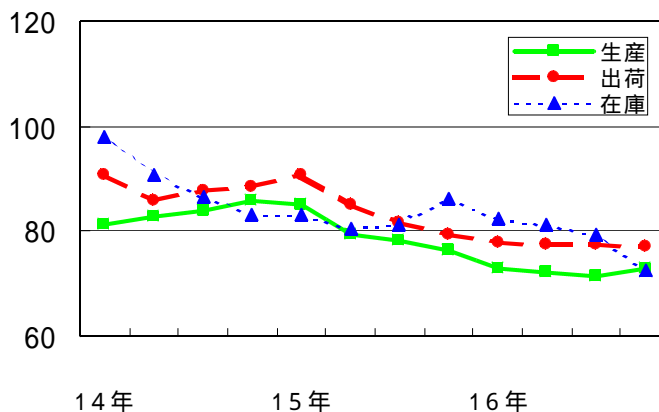
| 区 分 | 生 産 | 出 荷 | 在 庫 | |
|------------|-----|-------|-------|------|
| 指 数 | 14年 | 93.5 | 91.5 | 88.3 |
| | 15年 | 97.1 | 95.4 | 83.1 |
| | 16年 | 104.8 | 102.1 | 67.3 |
| 前年比 (%) | 14年 | 3.1 | 0.7 | 15.5 |
| | 15年 | 3.9 | 4.3 | 5.9 |
| | 16年 | 7.9 | 7.0 | 19.0 |



(13) 繊維工業

生産指数は、72.7で前年比8.9%の低下、出荷指数は、77.6で同7.6%の低下、在庫指数は、78.9で同4.7%の低下であった。

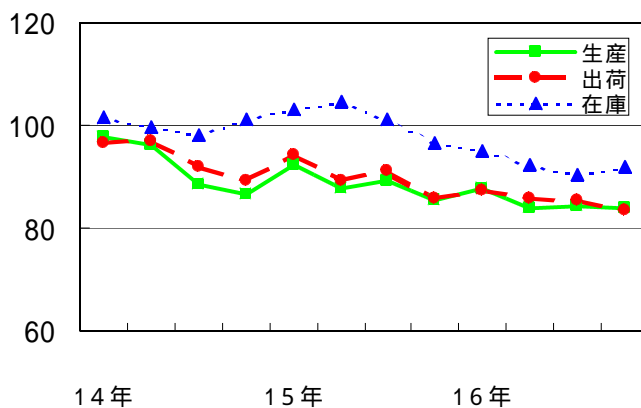
| 区 分 | 生 産 | 出 荷 | 在 庫 | |
|------------|-----|------|------|------|
| 指 数 | 14年 | 83.3 | 88.2 | 89.7 |
| | 15年 | 79.8 | 84.0 | 82.8 |
| | 16年 | 72.7 | 77.6 | 78.9 |
| 前年比 (%) | 14年 | 8.9 | 5.1 | 16.5 |
| | 15年 | 4.2 | 4.8 | 7.7 |
| | 16年 | 8.9 | 7.6 | 4.7 |



(14) 食料品・たばこ工業

生産指数は、85.1で前年比3.6%の低下、出荷指数は、85.4で同4.9%の低下、在庫指数は、92.3で同9.0%の低下であった。

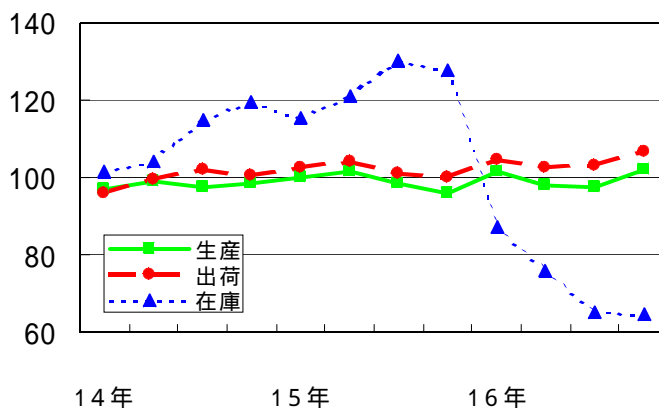
| 区 分 | 生 産 | 出 荷 | 在 庫 | |
|------------|-----|------|------|-------|
| 指 数 | 14年 | 91.9 | 93.3 | 100.0 |
| | 15年 | 88.3 | 89.8 | 101.4 |
| | 16年 | 85.1 | 85.4 | 92.3 |
| 前年比 (%) | 14年 | 7.9 | 5.9 | 3.2 |
| | 15年 | 3.9 | 3.8 | 1.4 |
| | 16年 | 3.6 | 4.9 | 9.0 |



(15) ゴム製品工業

生産指数は、100.0で前年比1.3%の上昇、出荷指数は、104.9で同2.8%の上昇、在庫指数は、72.9で同41.1%の低下であった。

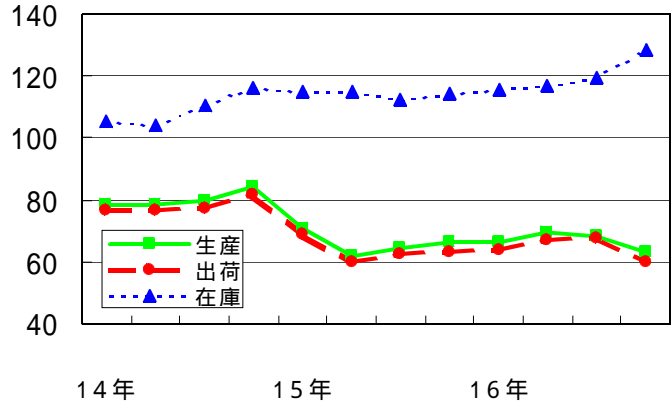
| 区 分 | 生 産 | 出 荷 | 在 庫 | |
|------------|-----|-------|-------|-------|
| 指 数 | 14年 | 97.9 | 99.3 | 109.9 |
| | 15年 | 98.7 | 102.0 | 123.7 |
| | 16年 | 100.0 | 104.9 | 72.9 |
| 前年比 (%) | 14年 | 5.5 | 5.9 | 2.3 |
| | 15年 | 0.8 | 2.7 | 12.6 |
| | 16年 | 1.3 | 2.8 | 41.1 |



(16) 木材・木製品工業

生産指数は、66.8で前年比1.4%の上昇、出荷指数は、64.4で同1.4%の上昇、在庫指数は、120.0で同5.2%の上昇であった。

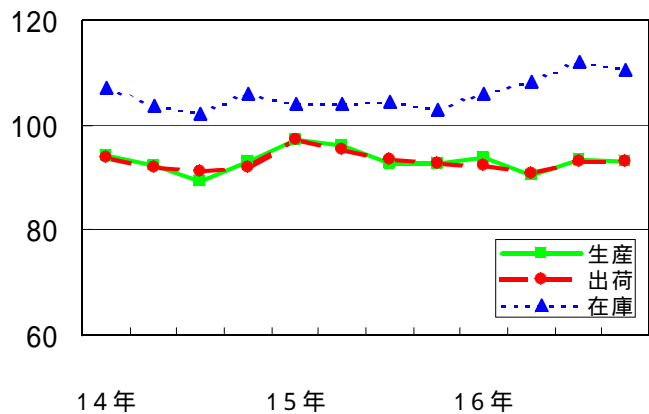
| 区 分 | | 生 産 | 出 荷 | 在 庫 |
|------------|-----|------|------|-------|
| 指 数 | 14年 | 80.3 | 78.1 | 109.0 |
| | 15年 | 65.9 | 63.5 | 114.1 |
| | 16年 | 66.8 | 64.4 | 120.0 |
| 前年比 (%) | 14年 | 14.0 | 15.2 | 7.8 |
| | 15年 | 17.9 | 18.7 | 4.7 |
| | 16年 | 1.4 | 1.4 | 5.2 |



(17) 鋳業

生産指数は、92.8で前年比1.8%の低下、出荷指数は、92.5で同2.3%の低下、在庫指数は、109.2で同5.2%の上昇であった。

| 区 分 | | 生 産 | 出 荷 | 在 庫 |
|------------|-----|------|------|-------|
| 指 数 | 14年 | 92.0 | 92.0 | 104.7 |
| | 15年 | 94.5 | 94.7 | 103.8 |
| | 16年 | 92.8 | 92.5 | 109.2 |
| 前年比 (%) | 14年 | 0.3 | 0.7 | 4.6 |
| | 15年 | 2.7 | 2.9 | 0.9 |
| | 16年 | 1.8 | 2.3 | 5.2 |



3 中国地域の動向

- (1) 生産指数は、104.4で前年比7.6%の上昇であった。
四半期別にみると、1～3月期で前期比1.8%上昇、4～6月期で同2.0%上昇、7～9月期で同1.6%低下、10～12月期で同2.6%上昇した。
- (2) 出荷指数は、105.7で前年比6.8%の上昇であった。
四半期別にみると、1～3月期で前期比2.1%低下、4～6月期で同3.9%上昇、7～9月期で同2.9%低下、10～12月期で同3.8%上昇した。
- (3) 在庫指数は、86.3で前年比3.1%の低下であった。
四半期別にみると、1～3月期で前期比3.8%上昇、4～6月期で同3.4%低下、7～9月期で同0.1%上昇、10～12月期で同2.9%低下した。

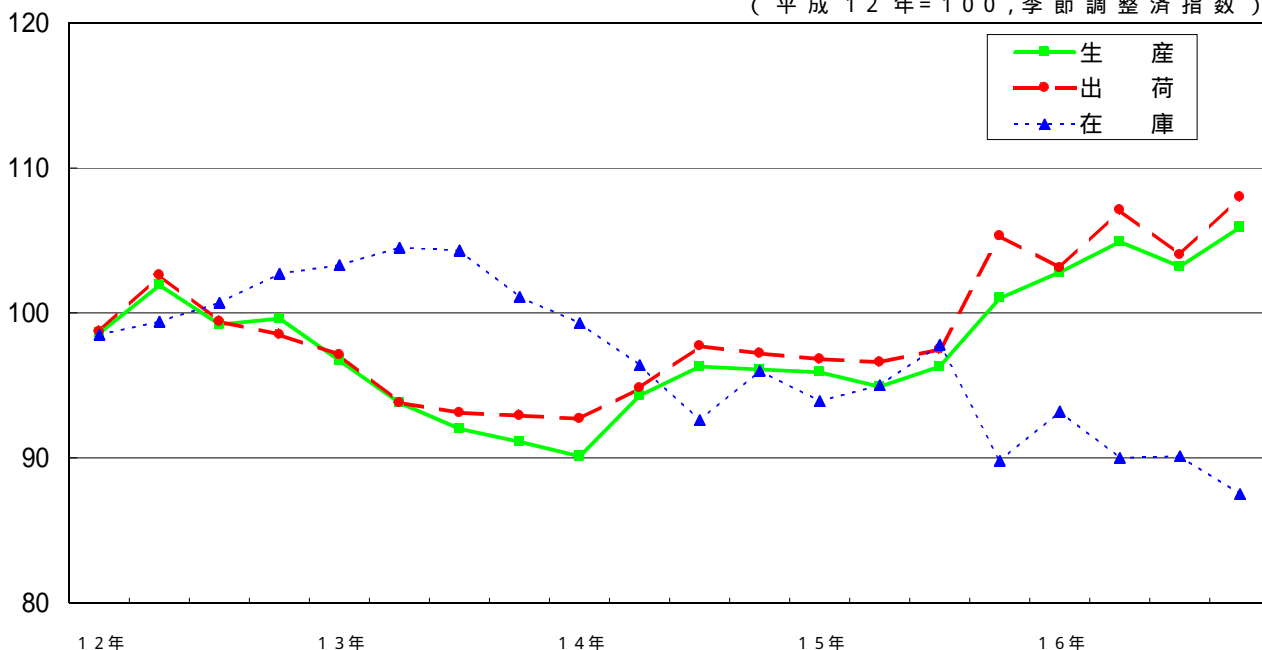
鉱工業指数の推移

(平成12年 = 100)

| 区 分 | 原 指 数 | | 季 節 調 整 済 指 数 | | | | | | | |
|---------|-------|-------|---------------|------|------|--------|-------|-------|-------|--------|
| | 15年 | 16年 | 15年 | | | | 16年 | | | |
| | | | 1～3月 | 4～6月 | 7～9月 | 10～12月 | 1～3月 | 4～6月 | 7～9月 | 10～12月 |
| 生 産 指 数 | 97.0 | 104.4 | 95.9 | 94.9 | 96.3 | 101.0 | 102.8 | 104.9 | 103.2 | 105.9 |
| 前年(期)比 | 3.1 | 7.6 | 0.2 | 1.0 | 1.5 | 4.9 | 1.8 | 2.0 | 1.6 | 2.6 |
| 出 荷 指 数 | 99.0 | 105.7 | 96.8 | 96.6 | 97.5 | 105.3 | 103.1 | 107.1 | 104.0 | 108.0 |
| 前年(期)比 | 3.6 | 6.8 | 0.4 | 0.2 | 0.9 | 8.0 | 2.1 | 3.9 | 2.9 | 3.8 |
| 在 庫 指 数 | 89.1 | 86.3 | 93.9 | 95.0 | 97.8 | 89.8 | 93.2 | 90.0 | 90.1 | 87.5 |
| 前年(期)比 | 6.6 | 3.1 | 2.2 | 1.2 | 2.9 | 8.2 | 3.8 | 3.4 | 0.1 | 2.9 |

(注) 前年比については原指数、前期比については季節調整済指数による計算値。
在庫については、それぞれ年末・四半期末値。

(平成12年 = 100, 季節調整済指数)



4 全国の動向

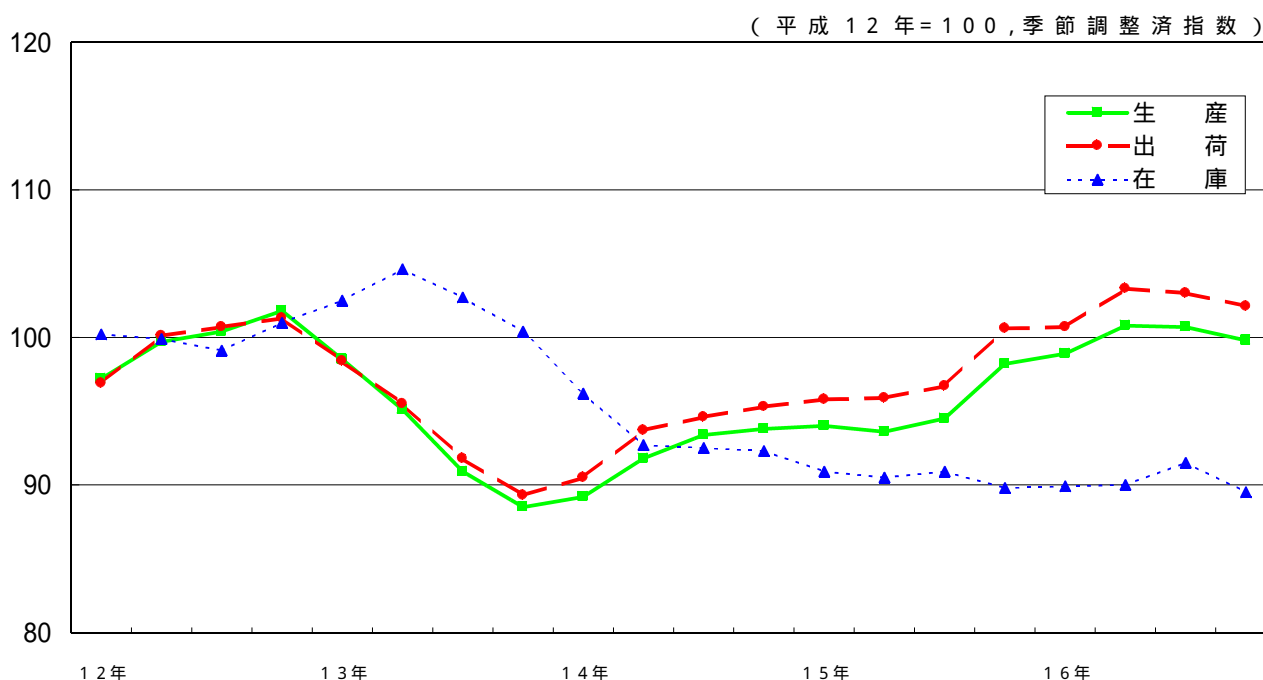
- (1) 生産指数は、100.2で前年比5.5%の上昇であった。
四半期別にみると、1～3月期で前期比0.7%上昇、4～6月期で同1.9%上昇、7～9月期で同0.1%低下、10～12月期で同0.9%低下した。
- (2) 出荷指数は、102.4で前年比5.3%の上昇であった。
四半期別にみると、1～3月期で前期比0.1%上昇、4～6月期で同2.6%上昇、7～9月期で同0.3%低下、10～12月期で同0.9%低下した。
- (3) 在庫指数は、87.9で前年比0.3%の低下であった。
四半期別にみると、1～3月期で前期比0.1%上昇、4～6月期で同0.1%上昇、7～9月期で同1.7%上昇、10～12月期で同2.2%低下した。

鉱工業指数の推移

(平成12年 = 100)

| 区 分 | 原 指 数 | | 季 節 調 整 済 指 数 | | | | | | | |
|--------|-------|-------|---------------|------|------|--------|-------|-------|-------|--------|
| | 15年 | 16年 | 15年 | | | | 16年 | | | |
| | | | 1～3月 | 4～6月 | 7～9月 | 10～12月 | 1～3月 | 4～6月 | 7～9月 | 10～12月 |
| 生 産 | 95.0 | 100.2 | 94.0 | 93.6 | 94.5 | 98.2 | 98.9 | 100.8 | 100.7 | 99.8 |
| 前年(期)比 | 3.3 | 5.5 | 0.2 | 0.4 | 1.0 | 3.9 | 0.7 | 1.9 | 0.1 | 0.9 |
| 出 荷 | 97.2 | 102.4 | 95.8 | 95.9 | 96.7 | 100.6 | 100.7 | 103.3 | 103.0 | 102.1 |
| 前年(期)比 | 4.0 | 5.3 | 0.5 | 0.1 | 0.8 | 4.0 | 0.1 | 2.6 | 0.3 | 0.9 |
| 在 庫 | 88.2 | 87.9 | 90.9 | 90.5 | 90.9 | 89.8 | 89.9 | 90.0 | 91.5 | 89.5 |
| 前年(期)比 | 2.4 | 0.3 | 1.5 | 0.4 | 0.4 | 1.2 | 0.1 | 0.1 | 1.7 | 2.2 |

(注) 前年比については原指数、前期比については季節調整済指数による計算値。
在庫については、それぞれ年末・四半期末値。



見開き表示における左右のページの対応を調整するため、白紙を挿入しています。

統計表

見開き表示における左右のページの対応
を調整するため、白紙を挿入しています。

原 指 数

1 業 種 分 類 別

(原指数)

| 分類 時系列 | 業種分類 | | | | | | | | |
|-----------|----------|---------|-------|------------|------------|---------|------------|---------------------|------------|
| | 鉱工業 | 製造工業 | 鉄鋼業 | 非鉄金属 工業 | 金属製品 工業 | 機械工業 | 一般機械 工業 | 電気機械 工業 (旧分類) | 電気機械 工業 |
| ウエイト | 10 000.0 | 9 943.8 | 570.7 | 115.7 | 339.9 | 1 996.6 | 706.8 | 581.4 | 146.0 |
| 平成12年 平均 | 100.0 | 100.0 | 100.0 | 100.0 | 100.0 | 100.0 | 100.0 | 100.0 | 100.0 |
| 平成13年 平均 | 97.3 | 97.3 | 96.5 | 95.9 | 99.4 | 97.4 | 92.2 | 93.0 | 109.2 |
| 平成14年 平均 | 99.1 | 99.1 | 96.6 | 96.4 | 96.7 | 103.7 | 79.9 | 98.5 | 72.6 |
| 平成15年 平均 | 102.1 | 102.1 | 98.7 | 109.5 | 103.0 | 108.5 | 87.7 | 101.0 | 71.1 |
| 平成16年 平均 | 108.0 | 108.0 | 102.0 | 124.5 | 107.5 | 128.5 | 108.9 | 111.6 | 93.4 |
| 平成12年 1月 | 98.2 | 98.3 | 96.9 | 110.7 | 107.2 | 93.0 | 54.7 | 116.0 | 194.7 |
| 2月 | 99.5 | 99.5 | 93.8 | 106.7 | 104.0 | 99.0 | 83.8 | 84.2 | 58.8 |
| 3月 | 113.9 | 113.9 | 102.0 | 102.2 | 93.9 | 141.2 | 168.9 | 123.8 | 204.6 |
| 4月 | 101.3 | 101.2 | 101.5 | 105.1 | 109.0 | 93.8 | 99.1 | 87.6 | 66.1 |
| 5月 | 94.1 | 94.1 | 99.0 | 106.7 | 102.5 | 94.8 | 109.9 | 83.7 | 56.8 |
| 6月 | 96.9 | 96.9 | 97.8 | 110.2 | 83.8 | 101.3 | 78.7 | 130.9 | 211.9 |
| 7月 | 99.8 | 99.8 | 102.3 | 102.6 | 89.3 | 92.5 | 87.4 | 95.8 | 72.6 |
| 8月 | 100.5 | 100.5 | 100.7 | 103.7 | 115.6 | 92.4 | 93.1 | 98.3 | 88.9 |
| 9月 | 96.5 | 96.5 | 102.4 | 103.5 | 112.2 | 109.0 | 127.6 | 99.9 | 80.3 |
| 10月 | 97.0 | 96.9 | 104.6 | 62.2 | 93.1 | 98.6 | 112.2 | 94.3 | 63.7 |
| 11月 | 98.2 | 98.2 | 100.6 | 79.6 | 94.1 | 89.9 | 86.0 | 91.8 | 48.0 |
| 12月 | 104.1 | 104.2 | 98.4 | 106.6 | 95.5 | 94.6 | 98.6 | 93.5 | 53.5 |
| 平成13年 1月 | 100.6 | 100.7 | 100.3 | 109.4 | 111.5 | 99.8 | 113.7 | 96.1 | 84.3 |
| 2月 | 99.7 | 99.7 | 97.7 | 101.8 | 100.4 | 111.0 | 122.0 | 104.4 | 126.0 |
| 3月 | 105.1 | 105.1 | 100.3 | 102.4 | 144.2 | 114.5 | 126.1 | 106.0 | 127.8 |
| 4月 | 95.9 | 95.9 | 97.9 | 82.6 | 99.8 | 84.5 | 72.1 | 79.8 | 70.3 |
| 5月 | 93.5 | 93.5 | 93.3 | 122.7 | 97.9 | 85.7 | 57.9 | 107.0 | 191.7 |
| 6月 | 85.8 | 85.7 | 100.9 | 125.9 | 83.4 | 82.6 | 69.5 | 77.8 | 67.2 |
| 7月 | 98.0 | 98.1 | 99.8 | 98.5 | 82.4 | 99.2 | 83.5 | 115.6 | 214.6 |
| 8月 | 95.6 | 95.6 | 99.4 | 102.9 | 77.2 | 96.2 | 93.5 | 92.9 | 118.3 |
| 9月 | 96.8 | 96.8 | 94.6 | 93.2 | 85.6 | 104.6 | 98.9 | 95.2 | 100.2 |
| 10月 | 100.1 | 100.1 | 94.8 | 59.5 | 88.8 | 106.7 | 112.1 | 86.2 | 79.1 |
| 11月 | 95.5 | 95.5 | 89.0 | 62.4 | 133.8 | 79.8 | 44.8 | 77.7 | 59.5 |
| 12月 | 101.0 | 101.0 | 90.4 | 89.8 | 87.7 | 104.4 | 111.7 | 77.8 | 71.7 |
| 平成14年 1月 | 95.4 | 95.4 | 87.6 | 100.9 | 82.8 | 96.4 | 75.9 | 86.6 | 80.8 |
| 2月 | 94.0 | 94.0 | 85.8 | 98.3 | 98.2 | 95.0 | 66.7 | 94.8 | 122.1 |
| 3月 | 103.2 | 103.2 | 97.0 | 99.6 | 87.8 | 111.8 | 101.6 | 96.2 | 55.0 |
| 4月 | 104.8 | 104.9 | 95.6 | 95.3 | 129.7 | 109.5 | 87.3 | 111.3 | 118.3 |
| 5月 | 93.4 | 93.5 | 92.1 | 101.3 | 85.2 | 102.6 | 84.6 | 100.0 | 79.6 |
| 6月 | 95.4 | 95.4 | 94.7 | 94.7 | 78.3 | 109.2 | 84.2 | 109.7 | 94.5 |
| 7月 | 102.3 | 102.4 | 97.8 | 87.9 | 87.1 | 113.4 | 68.6 | 118.2 | 112.8 |
| 8月 | 98.1 | 98.2 | 101.2 | 106.7 | 88.9 | 93.6 | 78.3 | 83.1 | 29.8 |
| 9月 | 99.6 | 99.6 | 100.9 | 114.0 | 95.7 | 115.9 | 109.3 | 87.5 | 11.9 |
| 10月 | 97.4 | 97.3 | 105.9 | 101.1 | 97.0 | 102.7 | 66.0 | 106.2 | 72.8 |
| 11月 | 100.1 | 100.2 | 101.6 | 55.6 | 120.3 | 99.6 | 71.0 | 93.1 | 42.1 |
| 12月 | 105.1 | 105.1 | 98.6 | 101.1 | 109.5 | 95.1 | 65.4 | 95.2 | 51.5 |
| 平成15年 1月 | 103.1 | 103.2 | 102.6 | 121.9 | 98.9 | 105.0 | 64.1 | 123.1 | 176.5 |
| 2月 | 99.5 | 99.6 | 91.8 | 118.5 | 99.7 | 96.9 | 75.1 | 80.8 | 41.6 |
| 3月 | 115.9 | 115.9 | 100.9 | 116.2 | 112.7 | 147.9 | 200.4 | 101.8 | 62.1 |
| 4月 | 100.3 | 100.3 | 100.3 | 111.4 | 135.7 | 82.7 | 35.5 | 86.9 | 49.7 |
| 5月 | 94.7 | 94.8 | 97.2 | 102.8 | 96.7 | 91.4 | 55.6 | 95.4 | 60.7 |
| 6月 | 94.2 | 94.2 | 99.4 | 113.2 | 100.8 | 105.1 | 85.7 | 108.7 | 84.6 |
| 7月 | 107.9 | 108.1 | 99.3 | 115.7 | 97.6 | 132.4 | 133.0 | 118.4 | 105.4 |
| 8月 | 96.9 | 96.9 | 95.3 | 112.2 | 77.9 | 91.1 | 66.6 | 95.1 | 48.8 |
| 9月 | 101.7 | 101.7 | 98.0 | 100.6 | 94.3 | 116.9 | 86.6 | 103.8 | 53.8 |
| 10月 | 102.2 | 102.1 | 100.5 | 106.3 | 118.6 | 112.8 | 84.2 | 97.7 | 50.2 |
| 11月 | 101.0 | 101.1 | 97.3 | 72.2 | 102.2 | 106.3 | 70.2 | 97.0 | 61.0 |
| 12月 | 107.3 | 107.4 | 102.1 | 123.4 | 101.1 | 113.1 | 94.8 | 103.3 | 58.6 |
| 平成16年 1月 | 106.3 | 106.4 | 97.6 | 132.7 | 101.1 | 113.0 | 90.7 | 100.4 | 56.5 |
| 2月 | 105.0 | 105.1 | 97.4 | 126.5 | 95.4 | 110.6 | 74.2 | 107.1 | 81.8 |
| 3月 | 123.1 | 123.2 | 109.7 | 123.7 | 140.9 | 148.9 | 162.7 | 108.6 | 62.6 |
| 4月 | 109.9 | 110.0 | 103.8 | 137.0 | 111.6 | 123.0 | 94.5 | 111.2 | 71.1 |
| 5月 | 99.2 | 99.3 | 98.6 | 134.4 | 102.6 | 122.7 | 100.5 | 121.4 | 121.0 |
| 6月 | 103.5 | 103.6 | 102.1 | 133.1 | 89.7 | 145.2 | 119.3 | 137.2 | 163.6 |
| 7月 | 110.4 | 110.5 | 105.3 | 127.3 | 90.7 | 135.7 | 119.0 | 128.1 | 135.1 |
| 8月 | 104.5 | 104.6 | 100.3 | 130.4 | 92.9 | 111.1 | 99.2 | 105.9 | 75.3 |
| 9月 | 102.1 | 102.2 | 95.9 | 111.4 | 105.7 | 130.4 | 106.2 | 107.1 | 101.6 |
| 10月 | 100.4 | 100.4 | 106.2 | 75.4 | 106.0 | 120.0 | 76.2 | 101.1 | 75.2 |
| 11月 | 112.6 | 112.7 | 104.4 | 116.5 | 144.2 | 136.5 | 108.4 | 111.9 | 105.9 |
| 12月 | 118.4 | 118.5 | 103.1 | 145.4 | 109.7 | 144.8 | 155.4 | 99.3 | 71.4 |

生産指数

(平成12年=100)

| (鉱工業) | | | | | | | | | 分類 時系列 |
|--------------------|------------|-------------------|---------|-------|-------------|----------------|-------|------------|-----------|
| (製造工業) | | | | | | | | | |
| (化学工業) | | | | | | | | | |
| 電子部品 デバイス 工業 | 輸送機械 工業 | 窯業・ 土石製品 工業 | 化学工業 | 化学肥料 | ソーダ 工業薬品 | 無機薬品・ 顔料・触媒 | 高压ガス | 石油系 芳香族 | |
| 435.4 | 708.4 | 685.7 | 4 215.4 | 46.7 | 294.7 | 263.7 | 16.6 | 86.5 | ウェイト |
| 100.0 | 100.0 | 100.0 | 100.0 | 100.0 | 100.0 | 100.0 | 100.0 | 100.0 | 平成12年 平均 |
| 87.6 | 106.3 | 85.4 | 99.3 | 95.9 | 99.5 | 93.2 | 103.8 | 110.2 | 平成13年 平均 |
| 107.2 | 131.8 | 78.8 | 103.6 | 91.8 | 100.9 | 90.0 | 112.5 | 97.0 | 平成14年 平均 |
| 111.0 | 135.4 | 81.9 | 107.6 | 86.8 | 103.3 | 92.9 | 114.6 | 108.3 | 平成15年 平均 |
| 117.7 | 161.9 | 83.7 | 110.1 | 89.3 | 106.0 | 93.5 | 121.9 | 97.4 | 平成16年 平均 |
| 89.6 | 112.2 | 90.8 | 102.3 | 125.9 | 104.8 | 100.1 | 101.0 | 112.3 | 平成12年 1月 |
| 92.7 | 126.3 | 94.1 | 100.4 | 111.7 | 98.8 | 107.0 | 101.4 | 113.6 | 2月 |
| 96.8 | 127.9 | 110.9 | 107.2 | 112.9 | 109.1 | 106.9 | 108.3 | 122.5 | 3月 |
| 94.8 | 93.5 | 106.7 | 103.0 | 110.1 | 104.4 | 106.7 | 106.5 | 112.5 | 4月 |
| 92.7 | 88.7 | 98.0 | 89.6 | 70.2 | 84.6 | 86.7 | 76.1 | 107.5 | 5月 |
| 103.8 | 99.5 | 90.5 | 94.7 | 61.5 | 99.8 | 95.6 | 82.9 | 102.5 | 6月 |
| 103.6 | 94.7 | 91.3 | 104.5 | 98.6 | 99.4 | 101.8 | 109.1 | 114.7 | 7月 |
| 101.4 | 86.8 | 101.6 | 106.8 | 107.3 | 103.5 | 95.9 | 110.9 | 115.8 | 8月 |
| 106.5 | 98.0 | 104.7 | 88.8 | 103.1 | 97.0 | 96.2 | 96.2 | 56.0 | 9月 |
| 104.5 | 88.7 | 108.4 | 92.7 | 89.1 | 91.7 | 105.8 | 99.5 | 25.8 | 10月 |
| 106.5 | 92.1 | 99.9 | 100.8 | 105.5 | 101.0 | 93.0 | 99.4 | 94.7 | 11月 |
| 107.0 | 91.6 | 102.9 | 109.4 | 104.1 | 106.0 | 104.2 | 108.7 | 122.2 | 12月 |
| 100.0 | 89.0 | 76.1 | 106.2 | 113.2 | 105.6 | 99.1 | 109.8 | 122.0 | 平成13年 1月 |
| 97.1 | 105.4 | 88.3 | 98.8 | 97.8 | 97.3 | 98.1 | 105.0 | 111.6 | 2月 |
| 98.8 | 109.9 | 92.0 | 102.4 | 116.0 | 100.0 | 102.8 | 104.5 | 93.4 | 3月 |
| 83.0 | 100.7 | 91.5 | 102.0 | 111.4 | 104.8 | 93.5 | 112.8 | 84.8 | 4月 |
| 78.6 | 95.8 | 83.4 | 96.6 | 71.5 | 100.7 | 81.2 | 89.1 | 115.9 | 5月 |
| 81.4 | 99.6 | 82.0 | 80.3 | 47.7 | 86.9 | 93.7 | 78.7 | 115.3 | 6月 |
| 82.4 | 101.4 | 79.7 | 102.0 | 95.0 | 96.6 | 94.9 | 113.0 | 116.6 | 7月 |
| 84.4 | 101.6 | 80.3 | 100.0 | 99.4 | 104.7 | 91.4 | 108.8 | 108.6 | 8月 |
| 93.5 | 118.0 | 84.1 | 97.3 | 96.1 | 97.6 | 84.9 | 99.1 | 113.6 | 9月 |
| 88.6 | 118.3 | 86.9 | 101.3 | 85.2 | 97.7 | 96.5 | 106.8 | 115.2 | 10月 |
| 83.8 | 116.4 | 85.8 | 100.6 | 106.8 | 97.7 | 90.7 | 105.6 | 115.8 | 11月 |
| 79.8 | 118.9 | 94.5 | 103.9 | 110.4 | 104.0 | 91.6 | 112.6 | 109.2 | 12月 |
| 88.5 | 124.7 | 64.9 | 104.1 | 98.5 | 97.8 | 83.7 | 108.7 | 110.0 | 平成14年 1月 |
| 85.6 | 123.5 | 76.8 | 97.4 | 97.4 | 93.1 | 86.9 | 109.7 | 102.5 | 2月 |
| 110.0 | 134.8 | 88.1 | 105.6 | 109.6 | 106.7 | 96.7 | 118.6 | 118.5 | 3月 |
| 108.9 | 130.1 | 84.6 | 109.7 | 106.8 | 101.6 | 90.5 | 118.5 | 119.6 | 4月 |
| 106.8 | 122.6 | 79.9 | 93.6 | 63.5 | 92.0 | 76.4 | 93.1 | 106.3 | 5月 |
| 114.8 | 133.8 | 75.0 | 99.8 | 63.1 | 101.8 | 93.7 | 95.8 | 83.0 | 6月 |
| 120.0 | 154.0 | 66.9 | 109.9 | 84.5 | 102.5 | 99.8 | 115.1 | 100.5 | 7月 |
| 101.0 | 117.5 | 77.3 | 108.4 | 96.2 | 104.4 | 85.0 | 120.6 | 113.0 | 8月 |
| 112.9 | 145.8 | 82.0 | 97.8 | 91.9 | 106.9 | 87.2 | 111.4 | 89.5 | 9月 |
| 117.4 | 136.5 | 83.2 | 95.9 | 87.9 | 92.9 | 94.2 | 111.2 | 26.8 | 10月 |
| 110.2 | 133.6 | 83.1 | 104.4 | 100.2 | 103.3 | 88.9 | 120.6 | 74.5 | 11月 |
| 109.9 | 124.6 | 83.6 | 117.0 | 101.9 | 108.3 | 96.9 | 127.2 | 120.0 | 12月 |
| 105.1 | 131.1 | 74.3 | 112.8 | 104.5 | 106.4 | 92.9 | 125.1 | 115.8 | 平成15年 1月 |
| 93.9 | 131.9 | 82.5 | 106.9 | 80.8 | 98.6 | 91.0 | 108.0 | 112.7 | 2月 |
| 115.1 | 133.3 | 96.3 | 113.5 | 104.8 | 110.4 | 98.8 | 123.5 | 124.0 | 3月 |
| 99.4 | 126.2 | 85.4 | 111.8 | 103.7 | 106.1 | 100.0 | 121.1 | 114.9 | 4月 |
| 107.0 | 123.9 | 76.4 | 98.7 | 60.4 | 94.6 | 80.4 | 96.8 | 117.2 | 5月 |
| 116.8 | 121.5 | 72.8 | 95.5 | 44.3 | 102.4 | 87.4 | 102.7 | 96.6 | 6月 |
| 122.7 | 143.2 | 64.0 | 114.9 | 83.6 | 104.5 | 92.6 | 123.6 | 97.8 | 7月 |
| 110.7 | 112.2 | 79.9 | 111.3 | 89.9 | 106.5 | 88.8 | 116.8 | 96.0 | 8月 |
| 120.6 | 158.0 | 86.9 | 106.0 | 98.6 | 107.1 | 96.0 | 113.1 | 89.8 | 9月 |
| 113.7 | 153.7 | 94.0 | 101.9 | 88.1 | 90.8 | 97.8 | 99.9 | 94.4 | 10月 |
| 109.1 | 150.0 | 82.7 | 104.9 | 96.0 | 102.6 | 89.6 | 122.2 | 112.2 | 11月 |
| 118.3 | 139.5 | 87.9 | 112.5 | 87.0 | 109.1 | 99.0 | 122.6 | 127.8 | 12月 |
| 115.1 | 145.7 | 68.3 | 117.4 | 106.2 | 108.8 | 94.8 | 132.8 | 123.8 | 平成16年 1月 |
| 115.6 | 149.8 | 83.6 | 111.6 | 102.3 | 102.3 | 94.5 | 113.4 | 113.6 | 2月 |
| 124.0 | 168.2 | 101.7 | 125.9 | 107.7 | 110.2 | 99.0 | 131.9 | 116.1 | 3月 |
| 124.7 | 161.1 | 79.2 | 116.3 | 103.9 | 108.8 | 97.3 | 124.9 | 110.8 | 4月 |
| 121.5 | 146.0 | 84.0 | 95.5 | 44.2 | 87.9 | 82.1 | 88.8 | 101.0 | 5月 |
| 128.4 | 177.6 | 79.0 | 97.9 | 47.4 | 102.0 | 89.4 | 100.0 | 96.1 | 6月 |
| 125.8 | 158.6 | 74.0 | 113.0 | 82.6 | 106.4 | 103.6 | 137.1 | 101.9 | 7月 |
| 116.2 | 127.2 | 84.3 | 113.6 | 91.3 | 115.8 | 90.5 | 136.3 | 113.4 | 8月 |
| 109.0 | 173.6 | 89.5 | 97.1 | 101.0 | 100.4 | 84.3 | 111.9 | 87.0 | 9月 |
| 109.8 | 179.1 | 85.4 | 97.7 | 74.9 | 99.2 | 95.9 | 115.7 | 30.8 | 10月 |
| 113.9 | 184.7 | 83.6 | 112.6 | 100.1 | 113.3 | 90.8 | 131.6 | 58.2 | 11月 |
| 108.7 | 171.5 | 91.3 | 122.2 | 110.1 | 117.1 | 99.5 | 138.4 | 115.9 | 12月 |

1 業 種 分 類 別

(原指数)

| 分類 時系列 | (鉱 工 業) | | | | | | | | |
|-----------|----------------|-------|--------|-------|--------------|-------|-------|-------|------------|
| | (製 造 工 業) | | | | | | | | |
| | (化 学 工 業) | | | | | | | | 石油製品 工業 |
| | 環式中間物 ・合成染料 | 有機薬品 | プラスチック | 合成ゴム | 塗料・印刷 インキ | 医薬品 | 火薬類 | 農薬 | |
| ウ エ イ ト | 964.4 | 670.3 | 812.6 | 460.3 | 9.7 | 443.3 | 30.9 | 115.7 | 485.7 |
| 平成12年 平均 | 100.0 | 100.0 | 100.0 | 100.0 | 100.0 | 100.0 | 100.0 | 100.0 | 100.0 |
| 平成13年 平均 | 98.9 | 101.0 | 94.1 | 88.3 | 99.4 | 120.0 | 100.0 | 99.4 | 102.6 |
| 平成14年 平均 | 102.7 | 101.1 | 100.0 | 101.9 | 110.7 | 133.7 | 81.2 | 94.8 | 95.9 |
| 平成15年 平均 | 109.4 | 105.3 | 99.2 | 104.8 | 114.9 | 142.4 | 78.7 | 99.7 | 94.8 |
| 平成16年 平均 | 111.1 | 104.8 | 102.5 | 106.9 | 122.4 | 152.8 | 78.7 | 106.7 | 98.6 |
| 平成12年 1月 | 108.8 | 105.9 | 102.1 | 103.9 | 95.3 | 81.2 | 81.9 | 90.1 | 105.6 |
| 2月 | 104.1 | 100.7 | 98.6 | 100.3 | 90.1 | 84.3 | 88.0 | 119.9 | 106.5 |
| 3月 | 107.8 | 111.3 | 105.0 | 110.2 | 97.1 | 90.9 | 89.1 | 130.5 | 113.3 |
| 4月 | 101.3 | 104.7 | 102.8 | 92.1 | 87.9 | 111.6 | 94.8 | 100.7 | 101.6 |
| 5月 | 89.6 | 95.6 | 90.1 | 73.3 | 89.8 | 99.9 | 105.3 | 88.0 | 101.9 |
| 6月 | 80.3 | 102.3 | 93.7 | 92.6 | 110.1 | 116.1 | 89.7 | 96.0 | 108.2 |
| 7月 | 106.0 | 99.6 | 112.1 | 99.3 | 100.2 | 102.6 | 96.8 | 109.5 | 112.4 |
| 8月 | 108.5 | 113.3 | 107.2 | 102.9 | 92.1 | 106.8 | 94.2 | 96.3 | 99.4 |
| 9月 | 87.6 | 87.0 | 85.3 | 97.8 | 104.8 | 100.6 | 107.8 | 25.6 | 60.1 |
| 10月 | 93.8 | 69.6 | 96.1 | 105.3 | 110.7 | 105.4 | 119.2 | 110.8 | 82.1 |
| 11月 | 100.9 | 99.3 | 102.6 | 111.3 | 108.9 | 90.3 | 126.1 | 105.4 | 97.0 |
| 12月 | 111.1 | 110.7 | 104.4 | 110.9 | 113.1 | 110.3 | 107.0 | 127.2 | 111.8 |
| 平成13年 1月 | 112.5 | 111.3 | 100.9 | 107.0 | 98.3 | 95.4 | 110.0 | 104.0 | 111.9 |
| 2月 | 103.2 | 98.2 | 94.1 | 89.5 | 103.7 | 101.8 | 100.1 | 119.9 | 101.3 |
| 3月 | 105.1 | 96.8 | 98.2 | 98.6 | 102.3 | 109.2 | 110.0 | 134.2 | 93.2 |
| 4月 | 91.1 | 108.4 | 97.3 | 108.2 | 95.6 | 120.1 | 108.8 | 112.4 | 92.9 |
| 5月 | 86.0 | 106.8 | 98.2 | 79.0 | 100.3 | 118.5 | 115.7 | 118.1 | 106.8 |
| 6月 | 67.4 | 91.0 | 82.6 | 30.9 | 101.7 | 111.5 | 95.7 | 122.0 | 109.5 |
| 7月 | 104.3 | 96.3 | 103.7 | 98.4 | 109.6 | 113.6 | 132.7 | 85.3 | 103.9 |
| 8月 | 110.0 | 108.5 | 97.0 | 87.3 | 104.0 | 94.8 | 43.6 | 72.2 | 109.2 |
| 9月 | 98.7 | 98.9 | 90.7 | 89.7 | 95.2 | 136.8 | 97.8 | 17.3 | 91.8 |
| 10月 | 96.8 | 97.9 | 89.8 | 101.0 | 107.9 | 142.6 | 106.3 | 96.2 | 99.4 |
| 11月 | 106.4 | 94.8 | 79.5 | 77.2 | 78.3 | 166.0 | 93.3 | 96.4 | 102.2 |
| 12月 | 105.4 | 103.0 | 97.1 | 92.6 | 95.4 | 129.7 | 86.0 | 115.0 | 108.9 |
| 平成14年 1月 | 110.6 | 101.9 | 95.2 | 101.0 | 97.2 | 133.9 | 75.2 | 89.6 | 107.6 |
| 2月 | 98.2 | 96.3 | 89.4 | 91.3 | 96.6 | 130.1 | 80.6 | 85.1 | 101.4 |
| 3月 | 113.9 | 109.1 | 98.3 | 101.0 | 113.4 | 98.2 | 84.7 | 121.8 | 110.4 |
| 4月 | 107.3 | 112.5 | 103.2 | 107.3 | 108.1 | 139.7 | 128.5 | 105.4 | 101.0 |
| 5月 | 87.2 | 104.5 | 97.2 | 64.2 | 110.5 | 123.3 | 52.4 | 116.3 | 86.7 |
| 6月 | 84.1 | 103.9 | 95.8 | 90.9 | 119.0 | 147.3 | 115.7 | 119.2 | 73.5 |
| 7月 | 121.2 | 96.7 | 106.8 | 107.1 | 112.7 | 135.2 | 25.3 | 109.6 | 94.7 |
| 8月 | 112.5 | 110.0 | 108.3 | 110.0 | 90.0 | 132.6 | 6.6 | 58.2 | 99.6 |
| 9月 | 84.5 | 95.6 | 100.9 | 105.8 | 112.7 | 138.3 | 89.9 | 22.3 | 84.7 |
| 10月 | 92.3 | 67.7 | 93.8 | 119.8 | 118.9 | 141.5 | 116.8 | 90.6 | 84.6 |
| 11月 | 103.3 | 99.7 | 100.5 | 108.6 | 122.7 | 135.6 | 96.6 | 92.0 | 97.7 |
| 12月 | 117.6 | 114.8 | 110.2 | 115.6 | 126.0 | 149.2 | 102.1 | 127.6 | 108.7 |
| 平成15年 1月 | 121.8 | 112.5 | 102.0 | 117.0 | 115.9 | 134.2 | 85.9 | 86.0 | 100.5 |
| 2月 | 113.5 | 107.0 | 88.3 | 111.1 | 118.7 | 144.8 | 83.1 | 88.4 | 106.5 |
| 3月 | 115.7 | 115.6 | 93.8 | 130.2 | 119.8 | 131.9 | 73.4 | 129.0 | 116.1 |
| 4月 | 107.4 | 111.1 | 94.1 | 123.4 | 108.2 | 155.3 | 96.8 | 107.8 | 98.6 |
| 5月 | 91.0 | 100.5 | 105.1 | 81.7 | 109.6 | 132.4 | 92.1 | 98.5 | 111.2 |
| 6月 | 76.0 | 99.4 | 103.4 | 53.9 | 110.5 | 160.5 | 82.9 | 119.3 | 83.0 |
| 7月 | 119.4 | 100.6 | 111.7 | 129.2 | 122.9 | 139.7 | 74.9 | 141.8 | 81.8 |
| 8月 | 117.4 | 107.8 | 108.6 | 121.2 | 100.9 | 128.7 | 52.3 | 92.6 | 77.9 |
| 9月 | 110.0 | 106.2 | 102.0 | 94.2 | 118.6 | 144.7 | 70.3 | 38.7 | 58.2 |
| 10月 | 110.1 | 87.0 | 86.8 | 113.1 | 122.9 | 135.2 | 76.7 | 107.7 | 69.4 |
| 11月 | 114.3 | 101.9 | 87.7 | 107.1 | 110.0 | 130.7 | 77.2 | 99.2 | 109.4 |
| 12月 | 116.2 | 113.4 | 106.8 | 75.0 | 121.1 | 170.5 | 78.3 | 87.8 | 124.8 |
| 平成16年 1月 | 123.6 | 116.0 | 109.3 | 124.2 | 114.5 | 141.5 | 65.4 | 98.1 | 114.5 |
| 2月 | 116.0 | 109.3 | 100.5 | 112.7 | 125.5 | 140.5 | 63.2 | 127.8 | 110.9 |
| 3月 | 124.0 | 121.2 | 105.8 | 126.4 | 134.9 | 196.5 | 85.3 | 162.6 | 112.0 |
| 4月 | 115.8 | 109.6 | 105.0 | 122.7 | 128.1 | 157.5 | 103.0 | 128.4 | 106.3 |
| 5月 | 98.8 | 90.7 | 92.6 | 86.0 | 118.0 | 124.9 | 82.0 | 112.5 | 89.7 |
| 6月 | 90.0 | 99.5 | 96.7 | 14.7 | 121.5 | 204.2 | 81.9 | 120.7 | 78.2 |
| 7月 | 117.7 | 102.4 | 113.3 | 115.4 | 124.3 | 136.3 | 51.2 | 107.0 | 112.4 |
| 8月 | 116.0 | 115.8 | 98.4 | 119.8 | 113.3 | 157.6 | 68.7 | 59.9 | 99.3 |
| 9月 | 98.3 | 89.3 | 87.6 | 109.2 | 116.3 | 137.1 | 78.9 | 26.4 | 85.9 |
| 10月 | 95.3 | 71.0 | 92.7 | 118.5 | 120.1 | 144.2 | 84.9 | 104.9 | 73.9 |
| 11月 | 116.9 | 109.4 | 110.5 | 109.4 | 122.0 | 142.1 | 107.4 | 100.1 | 90.8 |
| 12月 | 120.3 | 123.7 | 117.6 | 123.6 | 130.4 | 150.7 | 72.6 | 132.5 | 108.8 |

生産指数(つづき)

(平成12年=100)

| (製造工業) | | | | | | 鉱業 | 電力・ ガス事業 | 産業総合 (鉱工業、 電力・ガス 事業) | 分類 時系列 |
|----------------|----------------------|-------|-------------------|------------|------------------|-------|-------------|-------------------------------|---------------|
| プラスチック 製品工業 | パルプ・ 紙・紙加 工品工業 | 繊維工業 | 食料品・ たばこ 工業 | ゴム製品 工業 | 木材・ 木製品 工業 | | | | |
| 186.5 | 222.3 | 276.0 | 455.6 | 263.9 | 129.8 | 56.2 | 1 297.2 | 11 297.2 | ウェイト |
| 100.0 | 100.0 | 100.0 | 100.0 | 100.0 | 100.0 | 100.0 | 100.0 | 100.0 | 平成12年 平均 |
| 100.3 | 90.7 | 91.4 | 99.8 | 92.8 | 93.4 | 91.7 | 92.3 | 96.7 | 平成13年 平均 |
| 106.4 | 93.5 | 83.3 | 91.9 | 97.9 | 80.3 | 92.0 | 90.9 | 98.1 | 平成14年 平均 |
| 111.1 | 97.1 | 79.8 | 88.3 | 98.7 | 65.9 | 94.5 | 93.1 | 101.0 | 平成15年 平均 |
| 119.1 | 104.8 | 72.7 | 85.1 | 100.0 | 66.8 | 92.8 | 95.6 | 106.6 | 平成16年 平均 |
| 97.0 | 96.7 | 101.1 | 84.6 | 87.4 | 103.9 | 79.4 | 103.0 | 98.7 | 平成12年 1月 |
| 107.4 | 88.3 | 99.4 | 97.3 | 100.6 | 103.1 | 99.5 | 98.9 | 99.4 | 2月 |
| 115.2 | 111.4 | 108.3 | 104.5 | 106.4 | 104.8 | 113.3 | 99.8 | 112.2 | 3月 |
| 100.3 | 103.7 | 99.3 | 101.4 | 104.3 | 98.1 | 106.1 | 72.4 | 98.0 | 4月 |
| 96.1 | 105.1 | 106.9 | 90.6 | 92.3 | 95.6 | 91.7 | 72.2 | 91.6 | 5月 |
| 101.5 | 100.0 | 100.3 | 91.5 | 105.7 | 97.5 | 89.9 | 86.9 | 95.7 | 6月 |
| 95.2 | 104.3 | 99.5 | 87.5 | 106.6 | 102.0 | 97.3 | 128.5 | 103.1 | 7月 |
| 87.2 | 81.1 | 97.0 | 89.6 | 88.0 | 97.0 | 107.0 | 125.0 | 103.3 | 8月 |
| 100.8 | 99.4 | 99.1 | 104.1 | 106.5 | 108.4 | 104.6 | 111.6 | 98.3 | 9月 |
| 98.2 | 106.7 | 97.0 | 111.2 | 112.6 | 106.6 | 109.6 | 104.0 | 97.8 | 10月 |
| 100.4 | 101.2 | 96.0 | 111.0 | 101.6 | 100.9 | 99.5 | 97.6 | 98.1 | 11月 |
| 100.8 | 102.1 | 96.2 | 126.7 | 88.2 | 82.0 | 102.3 | 100.2 | 103.7 | 12月 |
| 95.8 | 94.7 | 94.9 | 92.5 | 78.1 | 95.6 | 73.7 | 107.5 | 101.4 | 平成13年 1月 |
| 96.9 | 79.1 | 86.6 | 100.1 | 90.5 | 99.5 | 90.2 | 92.0 | 98.8 | 2月 |
| 108.7 | 101.4 | 101.7 | 105.4 | 97.5 | 104.0 | 102.6 | 100.5 | 104.5 | 3月 |
| 98.0 | 96.4 | 95.3 | 96.9 | 95.5 | 94.0 | 98.7 | 88.4 | 95.0 | 4月 |
| 96.3 | 91.8 | 95.4 | 91.2 | 86.0 | 98.3 | 84.9 | 68.0 | 90.5 | 5月 |
| 100.2 | 74.2 | 95.0 | 88.3 | 94.9 | 95.3 | 91.2 | 95.2 | 86.8 | 6月 |
| 106.3 | 95.4 | 94.0 | 89.7 | 98.7 | 91.3 | 84.6 | 113.1 | 99.7 | 7月 |
| 95.4 | 86.8 | 90.4 | 87.3 | 80.8 | 85.0 | 90.6 | 112.0 | 97.5 | 8月 |
| 104.3 | 92.6 | 87.7 | 99.3 | 98.8 | 90.5 | 91.0 | 89.1 | 95.9 | 9月 |
| 103.6 | 102.9 | 84.9 | 111.1 | 104.0 | 91.7 | 104.2 | 78.2 | 97.6 | 10月 |
| 103.3 | 97.1 | 86.2 | 114.2 | 98.2 | 89.8 | 88.3 | 79.2 | 93.6 | 11月 |
| 94.5 | 75.8 | 85.2 | 121.1 | 91.0 | 86.1 | 100.7 | 84.5 | 99.1 | 12月 |
| 95.0 | 86.8 | 80.5 | 88.9 | 83.3 | 74.1 | 79.8 | 99.1 | 95.8 | 平成14年 1月 |
| 99.9 | 93.6 | 77.2 | 95.0 | 93.4 | 78.5 | 91.1 | 96.7 | 94.3 | 2月 |
| 109.4 | 96.9 | 82.6 | 97.6 | 106.4 | 80.2 | 98.5 | 81.7 | 100.8 | 3月 |
| 103.3 | 93.6 | 83.7 | 96.4 | 104.0 | 79.7 | 96.3 | 59.2 | 99.6 | 4月 |
| 104.0 | 94.2 | 86.9 | 91.4 | 92.2 | 75.4 | 81.5 | 59.2 | 89.5 | 5月 |
| 106.9 | 70.1 | 82.3 | 80.5 | 100.6 | 75.1 | 87.9 | 96.0 | 95.4 | 6月 |
| 119.1 | 96.9 | 83.4 | 78.9 | 103.9 | 83.0 | 81.7 | 109.9 | 103.1 | 7月 |
| 99.0 | 94.7 | 83.9 | 79.3 | 83.6 | 75.7 | 85.9 | 111.6 | 99.7 | 8月 |
| 112.4 | 103.5 | 85.9 | 90.0 | 102.1 | 82.4 | 101.2 | 97.7 | 99.4 | 9月 |
| 114.4 | 109.1 | 88.4 | 99.7 | 106.1 | 88.9 | 106.4 | 88.6 | 96.3 | 10月 |
| 108.2 | 101.8 | 80.1 | 97.1 | 101.1 | 87.9 | 93.2 | 95.3 | 99.6 | 11月 |
| 104.6 | 80.6 | 85.2 | 108.3 | 97.8 | 83.0 | 101.0 | 96.3 | 104.1 | 12月 |
| 100.3 | 90.9 | 84.5 | 86.6 | 87.5 | 79.2 | 78.7 | 97.9 | 102.5 | 平成15年 1月 |
| 103.7 | 93.6 | 80.5 | 89.6 | 96.5 | 70.7 | 94.4 | 80.3 | 97.3 | 2月 |
| 111.1 | 104.8 | 88.0 | 93.7 | 108.0 | 59.7 | 106.7 | 85.9 | 112.4 | 3月 |
| 103.5 | 103.7 | 83.2 | 84.1 | 104.3 | 57.6 | 100.8 | 86.4 | 98.7 | 4月 |
| 102.5 | 111.8 | 78.6 | 84.3 | 96.7 | 58.5 | 89.9 | 89.4 | 94.1 | 5月 |
| 103.6 | 76.7 | 78.4 | 78.6 | 104.9 | 61.9 | 90.8 | 104.1 | 95.3 | 6月 |
| 116.9 | 101.0 | 78.4 | 80.9 | 105.8 | 64.3 | 82.9 | 99.0 | 106.9 | 7月 |
| 105.9 | 92.2 | 79.7 | 75.0 | 84.3 | 60.7 | 95.6 | 92.3 | 96.4 | 8月 |
| 118.0 | 99.9 | 78.7 | 92.9 | 102.8 | 67.1 | 96.2 | 96.8 | 101.1 | 9月 |
| 129.6 | 106.2 | 82.1 | 100.9 | 101.9 | 72.6 | 105.5 | 90.4 | 100.8 | 10月 |
| 120.8 | 107.0 | 71.9 | 91.8 | 94.9 | 71.8 | 89.3 | 91.4 | 99.9 | 11月 |
| 116.7 | 77.9 | 73.9 | 100.9 | 97.2 | 67.1 | 102.8 | 103.4 | 106.9 | 12月 |
| 106.4 | 95.8 | 71.9 | 83.4 | 85.4 | 62.6 | 77.4 | 105.4 | 106.2 | 平成16年 1月 |
| 114.1 | 101.4 | 71.0 | 86.2 | 107.9 | 65.6 | 93.2 | 87.6 | 103.0 | 2月 |
| 122.0 | 113.2 | 75.8 | 92.6 | 106.0 | 70.0 | 105.2 | 100.2 | 120.5 | 3月 |
| 119.2 | 105.2 | 74.7 | 81.7 | 102.5 | 63.3 | 94.1 | 81.0 | 106.6 | 4月 |
| 109.6 | 107.7 | 72.8 | 76.6 | 93.1 | 61.6 | 82.2 | 57.8 | 94.5 | 5月 |
| 119.7 | 81.3 | 72.4 | 75.4 | 102.4 | 70.1 | 89.4 | 78.5 | 100.6 | 6月 |
| 124.3 | 112.6 | 71.9 | 78.7 | 103.8 | 71.4 | 90.3 | 112.2 | 110.6 | 7月 |
| 110.4 | 111.9 | 73.8 | 72.2 | 83.9 | 67.7 | 89.6 | 109.7 | 105.1 | 8月 |
| 121.6 | 107.6 | 70.9 | 84.1 | 100.8 | 64.2 | 93.9 | 107.8 | 102.8 | 9月 |
| 125.9 | 115.3 | 68.4 | 93.2 | 107.6 | 66.7 | 100.4 | 98.0 | 100.2 | 10月 |
| 134.5 | 112.9 | 74.5 | 94.9 | 102.9 | 71.0 | 94.4 | 102.9 | 111.5 | 11月 |
| 121.7 | 92.1 | 74.0 | 101.7 | 103.5 | 67.2 | 103.4 | 105.8 | 117.0 | 12月 |

2 業 種 分 類 別

(原指数)

| 分類 時系列 | 業種分類 | | | | | | | | |
|-----------|----------|---------|-------|------------|------------|---------|------------|---------------------|------------|
| | 鉱工業 | 製造工業 | 鉄鋼業 | 非鉄金属 工業 | 金属製品 工業 | 機械工業 | 一般機械 工業 | 電気機械 工業 (旧分類) | 電気機械 工業 |
| ウエイト | 10 000.0 | 9 968.0 | 953.9 | 192.1 | 313.5 | 2 198.7 | 522.6 | 582.0 | 160.3 |
| 平成12年 平均 | 100.0 | 100.0 | 100.0 | 100.0 | 100.0 | 100.0 | 100.0 | 100.0 | 100.0 |
| 平成13年 平均 | 98.4 | 98.4 | 97.3 | 83.0 | 97.6 | 101.0 | 90.7 | 95.6 | 111.5 |
| 平成14年 平均 | 101.4 | 101.4 | 97.1 | 92.1 | 94.9 | 116.9 | 77.8 | 101.5 | 78.8 |
| 平成15年 平均 | 104.9 | 105.0 | 100.1 | 101.9 | 96.5 | 124.0 | 88.7 | 106.5 | 77.8 |
| 平成16年 平均 | 111.4 | 111.4 | 103.7 | 114.2 | 100.1 | 144.6 | 107.2 | 116.5 | 105.0 |
| 平成12年 1月 | 95.1 | 95.1 | 90.7 | 98.3 | 103.8 | 93.2 | 55.2 | 97.8 | 114.7 |
| 2月 | 103.5 | 103.6 | 103.4 | 98.4 | 104.2 | 108.3 | 83.5 | 94.6 | 96.8 |
| 3月 | 115.8 | 115.8 | 104.9 | 108.9 | 93.4 | 136.5 | 189.6 | 95.0 | 85.2 |
| 4月 | 99.9 | 99.9 | 95.0 | 99.7 | 109.2 | 92.1 | 97.1 | 93.1 | 96.6 |
| 5月 | 96.4 | 96.4 | 96.5 | 106.7 | 100.8 | 94.9 | 108.1 | 91.6 | 91.2 |
| 6月 | 98.7 | 98.8 | 99.2 | 102.2 | 87.6 | 97.4 | 75.2 | 115.7 | 154.4 |
| 7月 | 100.3 | 100.3 | 101.2 | 96.3 | 91.4 | 103.4 | 90.0 | 124.7 | 182.6 |
| 8月 | 97.0 | 96.9 | 101.1 | 89.9 | 112.4 | 84.3 | 90.2 | 109.2 | 128.4 |
| 9月 | 97.6 | 97.6 | 105.9 | 99.7 | 102.7 | 113.3 | 123.4 | 96.0 | 61.8 |
| 10月 | 95.5 | 95.4 | 99.6 | 98.7 | 97.8 | 93.6 | 105.5 | 94.2 | 70.3 |
| 11月 | 97.5 | 97.5 | 101.8 | 106.0 | 98.4 | 89.1 | 84.1 | 94.2 | 58.2 |
| 12月 | 102.7 | 102.7 | 100.4 | 95.2 | 98.3 | 93.9 | 98.1 | 93.9 | 59.7 |
| 平成13年 1月 | 96.5 | 96.5 | 97.2 | 96.4 | 110.9 | 94.7 | 109.0 | 97.8 | 97.3 |
| 2月 | 100.6 | 100.6 | 100.0 | 91.6 | 95.4 | 109.6 | 115.0 | 106.6 | 129.2 |
| 3月 | 109.5 | 109.5 | 114.9 | 89.3 | 138.0 | 117.7 | 129.6 | 104.3 | 105.0 |
| 4月 | 94.0 | 94.0 | 92.7 | 85.6 | 95.9 | 90.5 | 72.8 | 84.9 | 92.9 |
| 5月 | 93.6 | 93.6 | 97.4 | 84.5 | 97.4 | 82.6 | 57.5 | 88.9 | 109.6 |
| 6月 | 95.7 | 95.7 | 100.8 | 84.0 | 83.9 | 92.5 | 67.5 | 104.5 | 159.1 |
| 7月 | 99.4 | 99.4 | 99.2 | 79.2 | 86.5 | 109.2 | 81.1 | 135.8 | 272.4 |
| 8月 | 96.3 | 96.3 | 103.0 | 70.9 | 75.2 | 100.1 | 91.3 | 94.3 | 106.3 |
| 9月 | 99.7 | 99.7 | 100.3 | 82.8 | 85.8 | 116.3 | 106.7 | 96.8 | 92.5 |
| 10月 | 100.2 | 100.2 | 90.3 | 79.9 | 89.2 | 103.2 | 107.0 | 85.9 | 71.7 |
| 11月 | 95.8 | 95.8 | 86.5 | 76.4 | 125.5 | 93.4 | 42.8 | 80.3 | 66.8 |
| 12月 | 99.2 | 99.2 | 85.4 | 74.9 | 87.9 | 102.2 | 107.6 | 67.4 | 34.9 |
| 平成14年 1月 | 96.0 | 96.1 | 85.2 | 73.3 | 77.1 | 107.6 | 73.6 | 96.2 | 110.3 |
| 2月 | 96.6 | 96.6 | 89.5 | 77.9 | 96.9 | 106.5 | 65.0 | 81.4 | 71.8 |
| 3月 | 110.1 | 110.1 | 104.2 | 92.1 | 87.4 | 133.4 | 104.8 | 105.5 | 90.3 |
| 4月 | 104.8 | 104.8 | 86.5 | 90.9 | 115.0 | 114.1 | 79.8 | 100.3 | 84.0 |
| 5月 | 96.9 | 96.9 | 92.7 | 96.6 | 90.6 | 108.2 | 79.0 | 99.5 | 76.0 |
| 6月 | 96.8 | 96.8 | 96.2 | 102.5 | 83.5 | 118.9 | 80.0 | 110.4 | 99.5 |
| 7月 | 106.1 | 106.2 | 99.1 | 102.2 | 87.6 | 136.1 | 66.7 | 127.5 | 140.2 |
| 8月 | 95.5 | 95.5 | 98.2 | 89.4 | 83.5 | 98.8 | 79.9 | 89.1 | 55.7 |
| 9月 | 107.0 | 107.0 | 100.8 | 99.6 | 90.4 | 146.6 | 108.5 | 92.8 | 20.1 |
| 10月 | 97.4 | 97.4 | 96.7 | 96.6 | 94.8 | 106.2 | 63.9 | 114.9 | 84.3 |
| 11月 | 105.9 | 106.0 | 115.3 | 91.2 | 123.8 | 121.0 | 69.0 | 99.3 | 52.1 |
| 12月 | 103.1 | 103.1 | 100.4 | 93.1 | 108.1 | 105.5 | 63.1 | 101.4 | 61.1 |
| 平成15年 1月 | 98.3 | 98.4 | 96.7 | 99.5 | 93.8 | 106.7 | 60.0 | 109.6 | 101.6 |
| 2月 | 104.1 | 104.1 | 98.2 | 99.4 | 94.2 | 121.9 | 74.6 | 84.0 | 55.3 |
| 3月 | 121.9 | 122.0 | 113.4 | 101.4 | 107.6 | 158.5 | 210.2 | 111.8 | 89.2 |
| 4月 | 98.2 | 98.2 | 90.5 | 111.2 | 120.7 | 96.0 | 38.0 | 89.9 | 47.4 |
| 5月 | 98.4 | 98.5 | 99.9 | 102.9 | 93.4 | 101.1 | 57.3 | 103.5 | 70.5 |
| 6月 | 101.3 | 101.3 | 96.9 | 96.1 | 91.5 | 125.0 | 82.3 | 123.3 | 118.0 |
| 7月 | 107.3 | 107.4 | 106.4 | 106.2 | 93.2 | 135.1 | 137.9 | 126.7 | 116.1 |
| 8月 | 95.9 | 95.9 | 99.3 | 93.1 | 72.2 | 102.0 | 64.6 | 105.6 | 69.5 |
| 9月 | 108.1 | 108.1 | 101.5 | 98.5 | 84.8 | 150.2 | 89.7 | 109.5 | 66.7 |
| 10月 | 105.3 | 105.3 | 101.6 | 109.5 | 113.3 | 126.1 | 84.9 | 101.6 | 60.7 |
| 11月 | 105.6 | 105.7 | 94.2 | 103.6 | 94.7 | 124.4 | 68.4 | 103.3 | 69.9 |
| 12月 | 114.8 | 114.8 | 102.1 | 101.7 | 98.9 | 141.4 | 96.1 | 109.5 | 68.7 |
| 平成16年 1月 | 108.1 | 108.1 | 101.3 | 107.0 | 94.5 | 125.9 | 91.7 | 109.6 | 86.0 |
| 2月 | 109.4 | 109.4 | 100.2 | 103.4 | 86.3 | 132.2 | 74.2 | 116.0 | 104.3 |
| 3月 | 127.2 | 127.3 | 121.7 | 118.6 | 128.0 | 169.6 | 161.2 | 117.7 | 88.4 |
| 4月 | 110.5 | 110.5 | 105.2 | 118.8 | 107.7 | 128.7 | 92.9 | 113.8 | 77.1 |
| 5月 | 106.8 | 106.8 | 95.3 | 108.8 | 100.7 | 144.0 | 100.6 | 130.0 | 148.3 |
| 6月 | 110.8 | 110.9 | 102.1 | 114.8 | 86.0 | 157.2 | 114.9 | 144.9 | 180.4 |
| 7月 | 115.7 | 115.8 | 104.3 | 115.8 | 86.5 | 156.7 | 119.6 | 133.1 | 143.4 |
| 8月 | 103.1 | 103.2 | 96.0 | 107.4 | 84.0 | 118.5 | 96.4 | 110.5 | 82.3 |
| 9月 | 107.6 | 107.6 | 102.7 | 115.4 | 96.3 | 142.4 | 102.3 | 108.5 | 93.3 |
| 10月 | 104.5 | 104.6 | 103.0 | 117.5 | 98.3 | 143.5 | 75.3 | 105.1 | 88.0 |
| 11月 | 114.2 | 114.2 | 108.2 | 126.2 | 125.0 | 151.8 | 106.7 | 110.6 | 97.3 |
| 12月 | 118.3 | 118.4 | 104.9 | 116.9 | 107.9 | 164.2 | 151.0 | 98.0 | 71.0 |

出荷指数

(平成12年=100)

| (鉱工業) | | | | | | | | | 分類 時系列 |
|--------------------|------------|-------------------|---------|-------|-------------|----------------|-------|------------|-----------|
| (製造工業) | | | | | | | | | |
| (化学工業) | | | | | | | | | |
| 電子部品 デバイス 工業 | 輸送機械 工業 | 窯業・ 土石製品 工業 | 化学工業 | 化学肥料 | ソーダ 工業薬品 | 無機薬品・ 顔料・触媒 | 高压ガス | 石油系 芳香族 | ウエイト |
| 421.7 | 1 094.1 | 478.9 | 2 879.0 | 62.7 | 194.5 | 194.9 | 14.0 | 77.6 | |
| 100.0 | 100.0 | 100.0 | 100.0 | 100.0 | 100.0 | 100.0 | 100.0 | 100.0 | 平成12年 平均 |
| 89.6 | 108.8 | 82.7 | 99.7 | 95.0 | 100.4 | 96.5 | 101.9 | 109.5 | 平成13年 平均 |
| 110.2 | 143.8 | 77.5 | 104.2 | 92.6 | 100.3 | 93.9 | 110.9 | 96.3 | 平成14年 平均 |
| 117.5 | 150.3 | 79.0 | 107.9 | 87.9 | 103.1 | 96.2 | 113.5 | 96.7 | 平成15年 平均 |
| 120.9 | 177.3 | 81.1 | 110.2 | 87.1 | 104.4 | 97.0 | 120.6 | 97.6 | 平成16年 平均 |
| 91.4 | 108.9 | 92.1 | 93.8 | 109.0 | 90.3 | 94.2 | 97.0 | 107.7 | 平成12年 1月 |
| 93.8 | 127.5 | 91.9 | 101.0 | 121.8 | 98.8 | 101.7 | 105.0 | 110.2 | 2月 |
| 98.7 | 133.2 | 110.9 | 112.4 | 147.2 | 104.5 | 113.2 | 104.4 | 119.0 | 3月 |
| 91.7 | 89.1 | 109.6 | 104.0 | 90.1 | 104.0 | 98.9 | 106.8 | 113.8 | 4月 |
| 91.8 | 90.3 | 100.3 | 95.5 | 76.1 | 90.4 | 91.8 | 80.0 | 104.9 | 5月 |
| 101.0 | 98.2 | 92.1 | 98.2 | 68.7 | 91.3 | 103.5 | 85.8 | 100.0 | 6月 |
| 102.7 | 98.5 | 84.9 | 100.9 | 88.4 | 104.8 | 99.7 | 107.2 | 103.6 | 7月 |
| 101.8 | 68.3 | 101.7 | 102.1 | 88.0 | 103.4 | 91.6 | 106.5 | 114.2 | 8月 |
| 109.0 | 117.6 | 107.6 | 92.8 | 87.0 | 97.0 | 103.4 | 94.7 | 49.6 | 9月 |
| 103.4 | 87.6 | 107.0 | 97.8 | 93.1 | 104.7 | 101.6 | 103.2 | 58.7 | 10月 |
| 107.9 | 88.8 | 101.7 | 97.4 | 111.7 | 108.0 | 98.1 | 105.4 | 92.9 | 11月 |
| 106.9 | 92.0 | 100.2 | 104.0 | 118.9 | 102.8 | 102.5 | 104.0 | 125.5 | 12月 |
| 98.0 | 86.2 | 72.6 | 95.6 | 91.6 | 99.5 | 97.3 | 108.7 | 111.7 | 平成13年 1月 |
| 98.1 | 108.6 | 80.9 | 100.9 | 122.9 | 103.8 | 99.1 | 105.1 | 115.5 | 2月 |
| 104.0 | 119.1 | 90.7 | 111.6 | 148.1 | 107.8 | 110.2 | 105.7 | 129.0 | 3月 |
| 81.9 | 101.8 | 94.9 | 98.2 | 98.3 | 103.9 | 111.7 | 108.9 | 56.7 | 4月 |
| 81.0 | 91.3 | 81.5 | 98.7 | 79.9 | 106.9 | 87.8 | 90.3 | 122.4 | 5月 |
| 83.8 | 98.1 | 81.3 | 98.7 | 61.9 | 87.7 | 96.2 | 79.0 | 114.2 | 6月 |
| 83.9 | 108.5 | 70.8 | 98.8 | 97.3 | 97.6 | 91.8 | 107.5 | 114.1 | 7月 |
| 89.7 | 107.4 | 76.6 | 95.4 | 74.7 | 101.0 | 97.4 | 102.3 | 107.0 | 8月 |
| 98.4 | 131.2 | 79.7 | 102.0 | 83.7 | 109.3 | 92.3 | 95.1 | 115.3 | 9月 |
| 91.4 | 110.6 | 93.9 | 100.3 | 86.7 | 108.4 | 96.1 | 107.0 | 108.4 | 10月 |
| 85.4 | 124.6 | 82.0 | 96.7 | 85.2 | 88.0 | 92.4 | 104.1 | 106.1 | 11月 |
| 79.8 | 118.1 | 87.2 | 99.6 | 109.6 | 90.9 | 85.6 | 108.8 | 113.0 | 12月 |
| 90.8 | 129.9 | 64.9 | 100.2 | 99.8 | 85.1 | 86.0 | 107.8 | 113.7 | 平成14年 1月 |
| 85.0 | 139.7 | 73.6 | 98.7 | 112.1 | 99.1 | 84.1 | 105.7 | 92.7 | 2月 |
| 111.3 | 161.9 | 83.6 | 110.6 | 140.1 | 104.3 | 98.8 | 119.9 | 115.2 | 3月 |
| 106.6 | 137.7 | 82.2 | 115.4 | 101.8 | 90.0 | 96.3 | 115.4 | 105.8 | 4月 |
| 108.4 | 126.7 | 76.1 | 101.3 | 70.3 | 83.4 | 88.2 | 96.0 | 97.1 | 5月 |
| 114.5 | 141.9 | 73.5 | 100.3 | 74.1 | 116.9 | 94.1 | 95.4 | 85.8 | 6月 |
| 122.7 | 173.7 | 68.1 | 107.4 | 74.1 | 95.0 | 102.2 | 114.7 | 84.4 | 7月 |
| 101.8 | 113.0 | 70.4 | 103.7 | 79.8 | 92.3 | 88.6 | 116.1 | 110.4 | 8月 |
| 120.5 | 193.5 | 83.2 | 102.2 | 76.0 | 102.5 | 92.2 | 108.9 | 105.9 | 9月 |
| 126.5 | 121.9 | 88.2 | 99.3 | 88.1 | 121.4 | 102.5 | 109.4 | 59.1 | 10月 |
| 117.2 | 157.5 | 84.3 | 103.6 | 84.9 | 107.4 | 95.8 | 117.5 | 76.2 | 11月 |
| 116.8 | 127.9 | 81.9 | 107.1 | 109.5 | 105.6 | 97.8 | 124.3 | 109.8 | 12月 |
| 112.6 | 127.5 | 68.0 | 105.2 | 89.4 | 95.2 | 95.0 | 124.5 | 107.9 | 平成15年 1月 |
| 95.0 | 164.6 | 76.6 | 105.0 | 107.3 | 94.3 | 93.7 | 110.3 | 127.8 | 2月 |
| 120.4 | 158.6 | 93.7 | 117.4 | 136.7 | 124.3 | 98.7 | 118.9 | 119.9 | 3月 |
| 106.1 | 126.9 | 83.9 | 106.8 | 94.1 | 104.7 | 101.8 | 115.9 | 111.9 | 4月 |
| 116.1 | 120.8 | 74.3 | 101.3 | 70.8 | 90.6 | 89.0 | 100.6 | 106.2 | 5月 |
| 125.4 | 146.2 | 70.2 | 105.9 | 55.9 | 110.6 | 94.6 | 103.6 | 93.8 | 6月 |
| 130.7 | 138.3 | 64.4 | 113.8 | 74.2 | 104.9 | 98.7 | 119.2 | 70.1 | 7月 |
| 119.3 | 118.0 | 79.8 | 106.6 | 77.8 | 90.7 | 87.7 | 110.6 | 72.3 | 8月 |
| 125.7 | 200.7 | 82.0 | 109.7 | 75.0 | 112.9 | 105.0 | 111.0 | 69.6 | 9月 |
| 117.2 | 158.9 | 91.0 | 107.0 | 85.0 | 103.0 | 101.3 | 105.6 | 59.1 | 10月 |
| 116.1 | 162.4 | 76.3 | 105.0 | 96.5 | 98.5 | 92.7 | 116.2 | 100.2 | 11月 |
| 125.1 | 180.1 | 88.3 | 111.4 | 91.7 | 107.9 | 96.1 | 125.0 | 121.5 | 12月 |
| 118.6 | 150.8 | 67.3 | 112.9 | 93.4 | 102.4 | 94.0 | 126.1 | 122.8 | 平成16年 1月 |
| 120.5 | 168.6 | 79.2 | 109.2 | 107.4 | 101.2 | 96.1 | 115.7 | 133.5 | 2月 |
| 128.9 | 201.1 | 95.0 | 124.3 | 131.5 | 105.7 | 103.6 | 131.0 | 95.2 | 3月 |
| 127.7 | 153.8 | 82.0 | 116.4 | 98.5 | 110.1 | 97.5 | 117.7 | 109.9 | 4月 |
| 123.1 | 172.2 | 75.9 | 101.1 | 58.7 | 80.9 | 92.1 | 93.5 | 92.8 | 5月 |
| 131.4 | 184.0 | 76.5 | 109.6 | 58.8 | 107.6 | 98.4 | 102.2 | 86.2 | 6月 |
| 129.2 | 187.0 | 70.5 | 112.0 | 90.7 | 95.5 | 101.8 | 128.1 | 99.3 | 7月 |
| 121.2 | 133.4 | 77.6 | 110.0 | 61.9 | 110.4 | 89.9 | 136.2 | 92.8 | 8月 |
| 114.3 | 179.6 | 88.9 | 102.3 | 69.5 | 113.3 | 99.8 | 113.8 | 91.0 | 9月 |
| 111.6 | 196.5 | 86.8 | 101.0 | 77.6 | 117.2 | 95.2 | 119.9 | 68.5 | 10月 |
| 115.7 | 195.3 | 84.2 | 111.9 | 85.8 | 111.2 | 100.1 | 130.2 | 74.8 | 11月 |
| 108.2 | 205.7 | 89.2 | 111.6 | 111.4 | 97.7 | 95.9 | 132.3 | 104.2 | 12月 |

2 業 種 分 類 別

(原指数)

| 分類 時系列 | (鉱 工 業) | | | | | | | | |
|-----------|----------------|-------|--------|-------|--------------|-------|-------|-------|------------|
| | (製 造 工 業) | | | | | | | | |
| | (化 学 工 業) | | | | | | | | 石油製品 工業 |
| | 環式中間物 ・合成染料 | 有機薬品 | プラスチック | 合成ゴム | 塗料・印刷 インキ | 医薬品 | 火薬類 | 農薬 | |
| ウ エ イ ト | 591.8 | 335.0 | 781.4 | 251.1 | 15.6 | 251.5 | 19.1 | 89.8 | 1 530.7 |
| 平成12年 平均 | 100.0 | 100.0 | 100.0 | 100.0 | 100.0 | 100.0 | 100.0 | 100.0 | 100.0 |
| 平成13年 平均 | 98.5 | 104.1 | 95.8 | 91.9 | 101.9 | 118.4 | 98.2 | 94.5 | 102.6 |
| 平成14年 平均 | 108.7 | 102.5 | 96.9 | 107.5 | 114.1 | 134.1 | 80.2 | 98.4 | 94.4 |
| 平成15年 平均 | 115.9 | 111.2 | 96.8 | 109.8 | 118.2 | 142.8 | 78.5 | 99.8 | 98.1 |
| 平成16年 平均 | 117.0 | 113.8 | 98.6 | 110.1 | 126.6 | 151.6 | 78.6 | 106.9 | 100.8 |
| 平成12年 1月 | 96.3 | 99.7 | 91.5 | 88.2 | 94.3 | 83.7 | 72.9 | 107.6 | 105.0 |
| 2月 | 110.2 | 102.6 | 96.7 | 96.5 | 88.4 | 77.2 | 89.2 | 136.1 | 111.7 |
| 3月 | 117.5 | 111.5 | 110.3 | 104.0 | 89.3 | 92.4 | 94.4 | 175.9 | 113.3 |
| 4月 | 116.8 | 103.8 | 94.1 | 103.5 | 88.5 | 114.4 | 98.4 | 95.8 | 100.0 |
| 5月 | 94.6 | 105.0 | 96.4 | 98.5 | 94.4 | 99.1 | 106.2 | 64.7 | 99.1 |
| 6月 | 90.7 | 108.0 | 101.9 | 96.2 | 111.2 | 108.2 | 86.6 | 80.4 | 105.8 |
| 7月 | 94.7 | 101.9 | 104.1 | 99.3 | 102.1 | 100.9 | 100.2 | 114.0 | 105.0 |
| 8月 | 99.8 | 105.3 | 103.8 | 100.9 | 92.7 | 107.6 | 97.1 | 99.3 | 102.2 |
| 9月 | 81.0 | 88.5 | 100.1 | 103.5 | 106.7 | 106.2 | 107.2 | 58.5 | 68.6 |
| 10月 | 102.2 | 77.6 | 105.0 | 103.0 | 113.1 | 103.1 | 123.0 | 58.9 | 76.9 |
| 11月 | 95.9 | 98.1 | 97.2 | 104.4 | 108.5 | 89.1 | 117.0 | 72.3 | 98.2 |
| 12月 | 100.3 | 98.0 | 98.9 | 102.0 | 110.8 | 118.0 | 107.7 | 136.4 | 114.2 |
| 平成13年 1月 | 91.7 | 103.4 | 95.2 | 84.9 | 96.7 | 91.9 | 98.3 | 109.4 | 112.6 |
| 2月 | 99.4 | 103.0 | 100.4 | 83.4 | 106.1 | 98.9 | 101.3 | 130.1 | 103.1 |
| 3月 | 111.8 | 101.2 | 107.9 | 111.6 | 107.0 | 109.1 | 120.6 | 158.1 | 97.8 |
| 4月 | 96.2 | 98.9 | 92.2 | 98.0 | 97.3 | 119.0 | 103.5 | 94.7 | 90.4 |
| 5月 | 90.1 | 107.7 | 98.2 | 101.2 | 105.0 | 114.9 | 102.6 | 69.8 | 104.0 |
| 6月 | 84.6 | 109.5 | 105.7 | 88.1 | 104.8 | 115.5 | 104.4 | 114.2 | 104.2 |
| 7月 | 98.1 | 101.5 | 98.0 | 84.3 | 110.0 | 110.6 | 108.0 | 106.8 | 103.6 |
| 8月 | 92.1 | 108.8 | 96.2 | 88.8 | 105.3 | 93.6 | 75.7 | 73.1 | 108.8 |
| 9月 | 109.2 | 103.9 | 93.6 | 105.4 | 99.2 | 120.2 | 85.6 | 70.9 | 89.1 |
| 10月 | 101.4 | 106.9 | 90.5 | 87.3 | 114.5 | 145.1 | 95.0 | 58.3 | 105.7 |
| 11月 | 100.4 | 105.0 | 81.1 | 83.5 | 79.8 | 163.9 | 95.6 | 56.7 | 99.1 |
| 12月 | 106.8 | 99.2 | 90.8 | 86.4 | 97.6 | 138.2 | 87.7 | 91.3 | 112.5 |
| 平成14年 1月 | 116.3 | 97.8 | 90.7 | 82.3 | 94.3 | 132.7 | 76.7 | 102.3 | 107.1 |
| 2月 | 104.0 | 96.5 | 90.2 | 95.1 | 96.5 | 130.4 | 78.1 | 97.9 | 99.5 |
| 3月 | 122.7 | 114.4 | 102.3 | 104.0 | 118.8 | 96.3 | 91.5 | 164.5 | 106.1 |
| 4月 | 139.6 | 112.6 | 101.7 | 122.2 | 105.1 | 144.2 | 99.8 | 106.5 | 100.5 |
| 5月 | 108.3 | 107.7 | 95.4 | 100.2 | 118.1 | 125.0 | 89.2 | 111.8 | 89.4 |
| 6月 | 84.1 | 111.0 | 94.4 | 101.8 | 120.3 | 144.1 | 99.5 | 98.1 | 78.8 |
| 7月 | 107.9 | 106.4 | 104.3 | 119.3 | 119.1 | 135.2 | 63.4 | 111.3 | 93.9 |
| 8月 | 114.0 | 109.5 | 96.5 | 110.4 | 96.9 | 130.7 | 10.9 | 71.7 | 91.8 |
| 9月 | 99.9 | 91.5 | 100.4 | 110.7 | 114.0 | 145.3 | 57.0 | 71.5 | 82.2 |
| 10月 | 93.1 | 77.1 | 96.1 | 112.3 | 131.6 | 138.1 | 103.0 | 85.1 | 80.8 |
| 11月 | 106.6 | 99.3 | 97.4 | 120.2 | 125.4 | 137.1 | 102.0 | 52.9 | 94.3 |
| 12月 | 107.5 | 106.0 | 93.8 | 111.3 | 128.9 | 150.3 | 90.9 | 107.3 | 108.0 |
| 平成15年 1月 | 116.8 | 110.7 | 91.0 | 107.5 | 115.7 | 135.6 | 85.8 | 92.7 | 97.2 |
| 2月 | 112.9 | 101.9 | 87.8 | 116.3 | 119.1 | 141.6 | 83.1 | 108.9 | 104.9 |
| 3月 | 115.6 | 119.9 | 107.4 | 126.9 | 128.5 | 134.9 | 85.2 | 147.8 | 120.9 |
| 4月 | 113.1 | 113.6 | 91.1 | 116.9 | 111.4 | 129.2 | 84.8 | 106.4 | 95.7 |
| 5月 | 100.5 | 112.6 | 97.4 | 92.2 | 112.5 | 137.2 | 99.8 | 87.9 | 105.3 |
| 6月 | 99.5 | 107.6 | 103.3 | 102.2 | 117.6 | 150.8 | 72.4 | 114.6 | 88.3 |
| 7月 | 124.9 | 113.0 | 102.7 | 116.5 | 123.2 | 151.1 | 78.5 | 149.6 | 87.4 |
| 8月 | 126.0 | 110.4 | 101.5 | 101.7 | 105.3 | 124.9 | 60.8 | 105.3 | 86.3 |
| 9月 | 111.8 | 112.7 | 101.6 | 119.4 | 121.0 | 160.1 | 61.6 | 55.4 | 74.4 |
| 10月 | 119.4 | 102.1 | 93.3 | 122.4 | 125.6 | 147.4 | 76.0 | 86.8 | 82.1 |
| 11月 | 121.7 | 114.3 | 87.5 | 106.9 | 113.8 | 132.1 | 79.8 | 82.7 | 110.3 |
| 12月 | 128.9 | 116.0 | 96.8 | 88.7 | 124.5 | 168.9 | 74.4 | 58.9 | 124.0 |
| 平成16年 1月 | 125.9 | 124.0 | 98.5 | 105.9 | 118.6 | 142.6 | 59.8 | 125.1 | 116.5 |
| 2月 | 116.7 | 110.8 | 97.6 | 104.5 | 124.4 | 133.6 | 68.6 | 131.5 | 116.6 |
| 3月 | 117.8 | 127.8 | 107.6 | 128.4 | 132.5 | 195.6 | 84.4 | 199.5 | 113.8 |
| 4月 | 127.4 | 118.0 | 97.0 | 114.3 | 138.3 | 177.0 | 96.2 | 115.1 | 103.3 |
| 5月 | 115.1 | 108.9 | 93.5 | 100.1 | 120.8 | 117.1 | 77.9 | 106.8 | 101.0 |
| 6月 | 108.7 | 115.1 | 97.2 | 97.1 | 127.7 | 184.6 | 83.2 | 114.3 | 88.4 |
| 7月 | 114.4 | 117.4 | 108.2 | 105.2 | 131.0 | 148.0 | 78.6 | 110.5 | 112.6 |
| 8月 | 123.4 | 117.7 | 97.4 | 108.1 | 111.1 | 156.5 | 66.3 | 74.0 | 100.3 |
| 9月 | 116.3 | 97.2 | 86.9 | 118.8 | 124.9 | 130.1 | 77.5 | 51.0 | 90.4 |
| 10月 | 102.9 | 86.6 | 92.9 | 112.9 | 126.3 | 144.4 | 83.8 | 75.4 | 70.0 |
| 11月 | 119.2 | 116.9 | 102.4 | 115.6 | 125.5 | 148.7 | 84.2 | 91.1 | 89.6 |
| 12月 | 116.5 | 124.6 | 103.9 | 109.7 | 138.6 | 140.8 | 82.5 | 88.5 | 107.2 |

出荷指数(つづき)

(平成12年=100)

| (製造工業) | | | | | | 鉱業 | 電力・ ガス事業 | 産業総合 (鉱工業、 電力・ガス 事業) | 分類 時系列 |
|----------------|----------------------|-------|-------------------|------------|------------------|-------|-------------|-------------------------------|---------------|
| プラスチック 製品工業 | パルプ・ 紙・紙加 工品工業 | 繊維工業 | 食料品・ たばこ 工業 | ゴム製品 工業 | 木材・ 木製品 工業 | | | | |
| 167.6 | 242.3 | 222.6 | 445.0 | 195.3 | 148.4 | 32.0 | 968.5 | 10 968.5 | ウェイト |
| 100.0 | 100.0 | 100.0 | 100.0 | 100.0 | 100.0 | 100.0 | 100.0 | 100.0 | 平成12年 平均 |
| 99.4 | 92.1 | 92.9 | 99.1 | 93.8 | 92.1 | 91.4 | 95.5 | 98.1 | 平成13年 平均 |
| 105.7 | 91.5 | 88.2 | 93.3 | 99.3 | 78.1 | 92.0 | 95.0 | 100.8 | 平成14年 平均 |
| 110.6 | 95.4 | 84.0 | 89.8 | 102.0 | 63.5 | 94.7 | 101.1 | 104.6 | 平成15年 平均 |
| 118.8 | 102.1 | 77.6 | 85.4 | 104.9 | 64.4 | 92.5 | 102.7 | 110.6 | 平成16年 平均 |
| 96.5 | 91.2 | 93.4 | 82.8 | 89.0 | 114.9 | 84.4 | 98.5 | 95.4 | 平成12年 1月 |
| 105.8 | 97.0 | 101.7 | 91.6 | 98.4 | 95.5 | 97.5 | 95.3 | 102.8 | 2月 |
| 122.2 | 114.8 | 115.9 | 99.8 | 108.3 | 97.4 | 112.4 | 96.3 | 114.1 | 3月 |
| 96.7 | 105.1 | 100.8 | 102.5 | 101.2 | 95.9 | 104.1 | 81.9 | 98.3 | 4月 |
| 88.7 | 99.1 | 96.2 | 90.1 | 95.6 | 97.2 | 92.1 | 74.9 | 94.5 | 5月 |
| 99.6 | 99.4 | 101.0 | 91.3 | 103.5 | 105.8 | 92.6 | 90.8 | 98.0 | 6月 |
| 95.6 | 96.1 | 93.2 | 92.5 | 106.0 | 101.4 | 93.3 | 112.8 | 101.4 | 7月 |
| 91.2 | 87.8 | 99.4 | 92.5 | 94.0 | 98.6 | 108.6 | 116.8 | 98.7 | 8月 |
| 103.5 | 97.4 | 110.7 | 103.1 | 104.2 | 107.8 | 103.2 | 123.6 | 99.9 | 9月 |
| 100.7 | 98.8 | 96.9 | 113.3 | 111.8 | 106.2 | 110.8 | 109.3 | 96.7 | 10月 |
| 98.0 | 104.3 | 99.1 | 111.9 | 100.6 | 102.4 | 99.2 | 98.8 | 97.6 | 11月 |
| 101.6 | 109.0 | 91.7 | 128.6 | 87.2 | 76.9 | 101.7 | 100.9 | 102.5 | 12月 |
| 91.6 | 86.8 | 91.7 | 86.4 | 82.0 | 97.4 | 78.7 | 109.4 | 97.6 | 平成13年 1月 |
| 98.9 | 92.9 | 89.0 | 92.0 | 93.8 | 95.4 | 88.8 | 104.7 | 101.0 | 2月 |
| 113.2 | 102.7 | 109.7 | 101.0 | 108.2 | 97.9 | 102.3 | 105.9 | 109.2 | 3月 |
| 96.6 | 95.1 | 94.2 | 97.5 | 100.5 | 93.4 | 97.4 | 100.8 | 94.6 | 4月 |
| 92.9 | 89.7 | 93.5 | 90.3 | 88.1 | 95.9 | 82.1 | 74.3 | 91.9 | 5月 |
| 97.5 | 79.7 | 97.1 | 90.5 | 94.2 | 89.6 | 91.6 | 94.9 | 95.6 | 6月 |
| 100.2 | 91.9 | 95.5 | 96.9 | 104.0 | 90.9 | 85.5 | 95.5 | 99.1 | 7月 |
| 95.7 | 86.6 | 88.4 | 89.0 | 88.7 | 86.6 | 88.3 | 109.5 | 97.4 | 8月 |
| 111.5 | 91.7 | 98.6 | 97.4 | 61.5 | 88.2 | 92.6 | 100.6 | 99.7 | 9月 |
| 103.2 | 103.2 | 85.4 | 113.0 | 109.8 | 94.3 | 101.6 | 81.5 | 98.6 | 10月 |
| 100.3 | 96.4 | 89.1 | 113.4 | 98.3 | 92.1 | 89.1 | 81.5 | 94.5 | 11月 |
| 91.6 | 88.3 | 82.9 | 121.2 | 97.0 | 83.1 | 99.0 | 87.5 | 98.2 | 12月 |
| 90.9 | 78.4 | 83.3 | 84.0 | 86.7 | 73.1 | 81.6 | 106.8 | 97.0 | 平成14年 1月 |
| 99.2 | 90.8 | 85.5 | 89.3 | 94.4 | 74.4 | 90.5 | 109.3 | 97.7 | 2月 |
| 115.6 | 97.6 | 104.2 | 91.3 | 104.2 | 76.8 | 100.8 | 86.5 | 108.0 | 3月 |
| 101.7 | 93.1 | 84.6 | 96.1 | 100.9 | 77.0 | 95.5 | 70.6 | 101.8 | 4月 |
| 100.3 | 83.6 | 87.0 | 93.1 | 97.8 | 75.6 | 82.7 | 66.9 | 94.2 | 5月 |
| 106.2 | 73.8 | 82.4 | 83.9 | 97.4 | 73.5 | 90.4 | 102.4 | 97.3 | 6月 |
| 113.3 | 89.6 | 89.9 | 86.4 | 108.7 | 78.9 | 82.8 | 96.7 | 105.3 | 7月 |
| 100.0 | 96.2 | 84.3 | 83.7 | 89.6 | 73.8 | 88.5 | 115.7 | 97.2 | 8月 |
| 115.7 | 105.7 | 95.8 | 95.6 | 102.3 | 78.9 | 97.9 | 108.6 | 107.1 | 9月 |
| 114.2 | 105.9 | 90.9 | 103.1 | 109.3 | 87.2 | 103.7 | 90.3 | 96.8 | 10月 |
| 108.8 | 97.7 | 90.1 | 103.2 | 104.3 | 86.7 | 92.2 | 90.4 | 104.6 | 11月 |
| 102.8 | 85.4 | 80.2 | 109.8 | 96.5 | 81.3 | 97.8 | 95.5 | 102.4 | 12月 |
| 95.5 | 79.3 | 83.7 | 83.2 | 94.9 | 79.0 | 83.2 | 100.6 | 98.5 | 平成15年 1月 |
| 105.9 | 91.4 | 90.6 | 85.9 | 101.0 | 65.7 | 94.3 | 94.1 | 103.2 | 2月 |
| 116.3 | 105.9 | 98.9 | 92.0 | 108.8 | 57.6 | 110.1 | 89.5 | 119.1 | 3月 |
| 104.9 | 103.3 | 85.8 | 85.4 | 105.8 | 51.6 | 99.4 | 104.8 | 98.8 | 4月 |
| 101.3 | 101.6 | 84.2 | 86.2 | 99.2 | 57.3 | 88.9 | 99.1 | 98.5 | 5月 |
| 103.9 | 82.4 | 81.0 | 82.1 | 104.6 | 62.6 | 89.9 | 110.2 | 102.0 | 6月 |
| 111.4 | 94.3 | 84.2 | 87.9 | 109.6 | 61.2 | 83.1 | 106.5 | 107.2 | 7月 |
| 106.8 | 93.1 | 79.1 | 79.5 | 89.5 | 58.7 | 96.8 | 95.8 | 95.9 | 8月 |
| 119.4 | 98.0 | 86.7 | 96.3 | 105.0 | 66.3 | 97.4 | 106.9 | 108.0 | 9月 |
| 125.1 | 100.0 | 84.6 | 102.6 | 109.0 | 71.7 | 103.5 | 102.0 | 105.0 | 10月 |
| 120.1 | 97.8 | 74.7 | 96.0 | 99.9 | 67.2 | 90.7 | 102.1 | 105.3 | 11月 |
| 116.0 | 97.9 | 75.0 | 100.5 | 97.0 | 63.1 | 99.1 | 101.6 | 113.6 | 12月 |
| 105.8 | 91.8 | 76.0 | 78.1 | 89.5 | 64.2 | 81.0 | 111.7 | 108.4 | 平成16年 1月 |
| 115.8 | 101.0 | 75.8 | 79.8 | 111.5 | 56.6 | 93.6 | 100.2 | 108.5 | 2月 |
| 125.2 | 110.8 | 89.0 | 88.6 | 113.3 | 68.6 | 102.1 | 101.8 | 124.9 | 3月 |
| 120.3 | 104.1 | 79.1 | 83.1 | 107.1 | 57.8 | 93.7 | 95.3 | 109.1 | 4月 |
| 112.4 | 102.2 | 71.7 | 79.3 | 97.6 | 61.1 | 84.4 | 64.7 | 103.1 | 5月 |
| 119.8 | 89.7 | 77.0 | 79.0 | 106.8 | 70.4 | 85.6 | 84.6 | 108.5 | 6月 |
| 123.8 | 105.0 | 76.0 | 84.4 | 109.7 | 70.0 | 88.5 | 105.1 | 114.8 | 7月 |
| 107.7 | 103.6 | 74.4 | 76.3 | 90.7 | 69.4 | 92.3 | 116.1 | 104.3 | 8月 |
| 122.8 | 104.4 | 86.9 | 87.2 | 106.4 | 60.6 | 95.2 | 118.8 | 108.5 | 9月 |
| 122.3 | 103.5 | 71.7 | 97.8 | 108.8 | 63.5 | 99.9 | 106.3 | 104.7 | 10月 |
| 130.9 | 106.7 | 79.5 | 93.5 | 111.2 | 67.6 | 92.7 | 113.0 | 114.1 | 11月 |
| 118.2 | 101.9 | 73.5 | 97.7 | 105.9 | 63.4 | 100.5 | 114.6 | 118.0 | 12月 |

3 業 種 分 類 別

(原指数)

| 分類 時系列 | 業種分類 | | | | | | | | |
|-----------|----------|---------|---------|------------|------------|-------|------------|---------------------|------------|
| | 鉱工業 | 製造工業 | 鉄鋼業 | 非鉄金属 工業 | 金属製品 工業 | 機械工業 | 一般機械 工業 | 電気機械 工業 (旧分類) | 電気機械 工業 |
| ウエイト | 10 000.0 | 9 951.3 | 1 402.0 | 241.0 | 125.4 | 889.7 | 170.5 | 217.0 | 103.8 |
| 平成12年 平均 | 100.0 | 100.0 | 100.0 | 100.0 | 100.0 | 100.0 | 100.0 | 100.0 | 100.0 |
| 平成13年 平均 | 105.5 | 105.5 | 103.4 | 135.0 | 117.8 | 96.7 | 92.8 | 74.8 | 70.3 |
| 平成14年 平均 | 101.1 | 101.1 | 98.8 | 148.6 | 111.7 | 130.3 | 84.9 | 72.6 | 80.9 |
| 平成15年 平均 | 101.8 | 101.8 | 101.5 | 130.0 | 130.1 | 144.4 | 65.0 | 66.2 | 74.5 |
| 平成16年 平均 | 94.6 | 94.5 | 90.5 | 134.0 | 152.4 | 107.8 | 54.8 | 30.7 | 18.1 |
| 平成12年 1月 | 101.0 | 101.0 | 95.3 | 88.4 | 106.7 | 106.3 | 103.1 | 99.2 | 104.4 |
| 平成12年 2月 | 100.0 | 100.0 | 88.6 | 96.5 | 95.5 | 105.8 | 106.2 | 93.2 | 86.7 |
| 平成12年 3月 | 97.8 | 97.7 | 88.3 | 94.4 | 95.1 | 105.2 | 113.2 | 118.8 | 152.4 |
| 平成12年 4月 | 98.8 | 98.8 | 98.4 | 99.2 | 91.1 | 104.8 | 106.9 | 115.5 | 139.3 |
| 平成12年 5月 | 98.1 | 98.1 | 101.8 | 93.9 | 100.5 | 95.8 | 98.2 | 108.2 | 120.3 |
| 平成12年 6月 | 97.7 | 97.7 | 101.6 | 100.1 | 96.7 | 107.8 | 98.4 | 125.7 | 148.0 |
| 平成12年 7月 | 101.3 | 101.3 | 102.1 | 110.3 | 86.2 | 95.6 | 93.4 | 98.1 | 83.3 |
| 平成12年 8月 | 106.0 | 106.0 | 105.2 | 115.7 | 103.6 | 135.7 | 93.4 | 89.4 | 64.8 |
| 平成12年 9月 | 98.9 | 98.9 | 100.8 | 118.6 | 122.6 | 82.1 | 94.9 | 86.2 | 77.3 |
| 平成12年 10月 | 98.8 | 98.7 | 105.3 | 101.7 | 112.4 | 87.7 | 96.3 | 91.4 | 76.9 |
| 平成12年 11月 | 100.3 | 100.3 | 105.6 | 87.6 | 100.3 | 89.4 | 98.6 | 87.6 | 74.1 |
| 平成12年 12月 | 101.5 | 101.5 | 107.0 | 93.5 | 89.0 | 83.7 | 97.4 | 86.7 | 72.6 |
| 平成13年 1月 | 109.0 | 109.1 | 110.1 | 97.6 | 94.8 | 97.0 | 96.2 | 93.9 | 69.2 |
| 平成13年 2月 | 107.5 | 107.5 | 110.9 | 105.2 | 106.5 | 88.6 | 96.5 | 90.0 | 71.5 |
| 平成13年 3月 | 100.6 | 100.6 | 99.0 | 112.7 | 120.8 | 76.2 | 90.4 | 88.3 | 87.6 |
| 平成13年 4月 | 105.1 | 105.2 | 106.8 | 107.3 | 131.2 | 84.2 | 94.8 | 84.2 | 77.7 |
| 平成13年 5月 | 107.4 | 107.4 | 104.7 | 123.0 | 131.3 | 111.6 | 97.9 | 99.2 | 123.6 |
| 平成13年 6月 | 103.5 | 103.5 | 104.0 | 143.1 | 133.4 | 114.8 | 98.7 | 71.1 | 74.0 |
| 平成13年 7月 | 105.2 | 105.2 | 104.1 | 153.3 | 118.3 | 105.6 | 102.7 | 50.0 | 37.6 |
| 平成13年 8月 | 107.3 | 107.4 | 103.4 | 165.8 | 121.9 | 97.3 | 93.3 | 55.2 | 45.5 |
| 平成13年 9月 | 102.3 | 102.3 | 95.0 | 169.1 | 125.3 | 69.6 | 88.5 | 61.6 | 53.8 |
| 平成13年 10月 | 103.5 | 103.5 | 99.1 | 153.4 | 115.0 | 103.4 | 82.3 | 64.8 | 61.3 |
| 平成13年 11月 | 106.6 | 106.7 | 101.4 | 143.6 | 110.9 | 96.3 | 87.2 | 64.3 | 60.6 |
| 平成13年 12月 | 108.1 | 108.1 | 102.8 | 145.8 | 104.5 | 115.3 | 85.2 | 74.8 | 81.7 |
| 平成14年 1月 | 110.2 | 110.2 | 104.2 | 158.6 | 124.0 | 122.2 | 82.7 | 64.2 | 68.8 |
| 平成14年 2月 | 109.1 | 109.1 | 97.9 | 167.8 | 116.8 | 118.8 | 79.7 | 76.4 | 98.5 |
| 平成14年 3月 | 102.3 | 102.3 | 86.3 | 165.4 | 110.6 | 84.5 | 79.6 | 75.4 | 81.8 |
| 平成14年 4月 | 100.5 | 100.5 | 95.9 | 163.1 | 123.8 | 102.5 | 84.5 | 89.5 | 102.1 |
| 平成14年 5月 | 98.1 | 98.1 | 94.5 | 157.7 | 113.1 | 126.1 | 84.3 | 81.0 | 103.3 |
| 平成14年 6月 | 98.4 | 98.4 | 92.4 | 146.3 | 106.5 | 147.7 | 89.1 | 81.6 | 99.7 |
| 平成14年 7月 | 98.7 | 98.7 | 94.1 | 137.3 | 102.0 | 144.2 | 92.4 | 76.0 | 85.0 |
| 平成14年 8月 | 106.1 | 106.1 | 98.0 | 142.6 | 104.2 | 185.5 | 89.7 | 72.6 | 72.1 |
| 平成14年 9月 | 94.8 | 94.7 | 102.5 | 145.0 | 104.6 | 97.4 | 83.7 | 70.6 | 68.2 |
| 平成14年 10月 | 100.7 | 100.7 | 115.2 | 143.5 | 115.8 | 165.6 | 86.6 | 63.3 | 66.4 |
| 平成14年 11月 | 94.9 | 94.8 | 103.5 | 126.9 | 114.5 | 125.7 | 85.6 | 59.6 | 63.5 |
| 平成14年 12月 | 99.7 | 99.6 | 101.1 | 129.4 | 105.0 | 143.9 | 80.8 | 60.5 | 61.3 |
| 平成15年 1月 | 108.0 | 108.0 | 110.3 | 131.9 | 97.5 | 182.8 | 80.0 | 79.0 | 104.6 |
| 平成15年 2月 | 104.8 | 104.8 | 103.3 | 135.0 | 100.5 | 133.6 | 75.7 | 73.2 | 99.5 |
| 平成15年 3月 | 96.1 | 96.1 | 94.9 | 140.2 | 104.1 | 97.7 | 77.8 | 71.2 | 87.9 |
| 平成15年 4月 | 104.0 | 104.0 | 106.1 | 131.1 | 111.7 | 126.3 | 67.0 | 72.5 | 90.8 |
| 平成15年 5月 | 107.4 | 107.5 | 101.3 | 118.3 | 108.7 | 160.6 | 60.4 | 68.0 | 88.1 |
| 平成15年 6月 | 99.1 | 99.1 | 104.8 | 130.9 | 135.3 | 126.2 | 60.2 | 62.3 | 74.4 |
| 平成15年 7月 | 104.1 | 104.1 | 100.9 | 133.6 | 128.6 | 175.0 | 61.6 | 63.4 | 70.0 |
| 平成15年 8月 | 105.7 | 105.8 | 96.4 | 141.2 | 137.8 | 182.0 | 57.9 | 59.7 | 61.3 |
| 平成15年 9月 | 98.1 | 98.1 | 97.4 | 137.3 | 155.0 | 119.9 | 57.5 | 63.1 | 57.5 |
| 平成15年 10月 | 97.9 | 97.8 | 98.6 | 128.3 | 165.3 | 155.7 | 56.3 | 66.3 | 54.8 |
| 平成15年 11月 | 100.4 | 100.4 | 101.6 | 111.5 | 166.2 | 170.9 | 60.8 | 62.2 | 53.7 |
| 平成15年 12月 | 95.7 | 95.7 | 101.8 | 120.3 | 150.9 | 102.0 | 65.0 | 53.2 | 51.7 |
| 平成16年 1月 | 97.2 | 97.2 | 96.9 | 126.7 | 138.9 | 126.4 | 64.5 | 46.6 | 38.5 |
| 平成16年 2月 | 97.7 | 97.6 | 96.3 | 135.3 | 142.1 | 114.7 | 59.3 | 39.9 | 30.9 |
| 平成16年 3月 | 92.4 | 92.3 | 85.1 | 131.4 | 145.9 | 71.0 | 60.8 | 34.6 | 20.2 |
| 平成16年 4月 | 98.9 | 98.8 | 83.9 | 133.6 | 135.7 | 131.9 | 55.6 | 32.7 | 20.2 |
| 平成16年 5月 | 94.9 | 94.8 | 87.2 | 141.6 | 128.4 | 100.6 | 55.0 | 33.5 | 11.8 |
| 平成16年 6月 | 91.6 | 91.5 | 86.9 | 149.5 | 125.7 | 128.1 | 55.2 | 29.0 | 8.4 |
| 平成16年 7月 | 89.7 | 89.6 | 88.5 | 155.7 | 133.1 | 80.0 | 56.4 | 22.4 | 7.5 |
| 平成16年 8月 | 93.8 | 93.7 | 94.2 | 157.5 | 142.5 | 79.2 | 53.2 | 21.3 | 7.1 |
| 平成16年 9月 | 93.6 | 93.6 | 90.2 | 148.2 | 174.2 | 110.1 | 51.9 | 23.4 | 14.7 |
| 平成16年 10月 | 93.1 | 93.1 | 95.4 | 118.4 | 172.5 | 113.0 | 45.1 | 25.3 | 12.1 |
| 平成16年 11月 | 95.4 | 95.3 | 91.2 | 98.8 | 208.2 | 140.4 | 51.8 | 28.4 | 21.5 |
| 平成16年 12月 | 97.0 | 96.9 | 90.5 | 111.4 | 181.3 | 97.8 | 49.2 | 31.8 | 24.8 |

在庫指数

(平成12年=100)

| (鉱工業) | | | | | | | | | 分類 時系列 |
|--------------------|------------|-------------------|---------|-------|-------------|----------------|-------|------------|-----------|
| (製造工業) | | | | | | | | | |
| (化学工業) | | | | | | | | | |
| 電子部品 デバイス 工業 | 輸送機械 工業 | 窯業・ 土石製品 工業 | 化学工業 | 化学肥料 | ソーダ 工業薬品 | 無機薬品・ 顔料・触媒 | 高压ガス | 石油系 芳香族 | |
| 113.2 | 502.2 | 519.6 | 4 767.4 | 292.3 | 130.5 | 494.2 | 4.6 | 59.8 | ウエイト |
| 100.0 | 100.0 | 100.0 | 100.0 | 100.0 | 100.0 | 100.0 | 100.0 | 100.0 | 平成12年 平均 |
| 78.8 | 107.4 | 104.1 | 108.2 | 102.6 | 92.0 | 97.8 | 93.9 | 95.1 | 平成13年 平均 |
| 64.9 | 170.7 | 96.8 | 98.0 | 107.1 | 111.8 | 92.3 | 80.5 | 95.2 | 平成14年 平均 |
| 58.5 | 205.2 | 81.9 | 97.3 | 99.7 | 95.7 | 84.5 | 85.6 | 97.4 | 平成15年 平均 |
| 42.3 | 159.0 | 79.2 | 94.5 | 89.7 | 113.2 | 86.8 | 83.0 | 116.5 | 平成16年 平均 |
| 94.5 | 110.4 | 86.0 | 106.2 | 102.9 | 101.0 | 95.7 | 112.1 | 81.3 | 平成12年 1月 |
| 99.1 | 111.2 | 93.1 | 106.1 | 102.9 | 102.7 | 99.8 | 113.3 | 93.4 | 2月 |
| 87.9 | 96.7 | 98.5 | 102.4 | 91.6 | 112.9 | 95.8 | 136.6 | 94.0 | 3月 |
| 93.7 | 99.4 | 96.9 | 100.5 | 98.0 | 108.0 | 102.1 | 109.4 | 85.5 | 4月 |
| 97.2 | 89.7 | 100.0 | 96.0 | 98.5 | 94.1 | 98.1 | 73.5 | 92.0 | 5月 |
| 105.2 | 103.3 | 99.1 | 93.7 | 94.1 | 118.7 | 94.3 | 63.0 | 105.1 | 6月 |
| 111.7 | 95.3 | 102.9 | 97.8 | 93.8 | 99.1 | 100.5 | 92.6 | 124.1 | 7月 |
| 111.9 | 170.1 | 108.0 | 101.1 | 99.8 | 94.5 | 104.2 | 98.2 | 103.9 | 8月 |
| 94.3 | 76.0 | 105.1 | 97.9 | 104.5 | 102.7 | 99.6 | 102.3 | 131.2 | 9月 |
| 104.7 | 83.2 | 106.7 | 95.1 | 105.8 | 96.1 | 104.3 | 100.9 | 82.7 | 10月 |
| 100.0 | 87.1 | 102.5 | 98.5 | 105.9 | 78.1 | 101.4 | 93.3 | 106.6 | 11月 |
| 99.7 | 77.7 | 101.3 | 104.6 | 102.3 | 92.1 | 104.2 | 104.8 | 100.3 | 12月 |
| 116.5 | 98.6 | 99.6 | 115.8 | 109.6 | 102.9 | 107.0 | 99.9 | 121.7 | 平成13年 1月 |
| 107.0 | 85.3 | 104.3 | 114.7 | 103.7 | 91.4 | 107.4 | 105.7 | 111.8 | 2月 |
| 88.9 | 66.2 | 101.9 | 108.1 | 98.5 | 87.0 | 104.2 | 86.4 | 64.3 | 3月 |
| 90.1 | 80.6 | 98.2 | 111.6 | 102.8 | 94.7 | 97.3 | 103.3 | 117.2 | 4月 |
| 76.9 | 121.6 | 100.6 | 109.7 | 102.4 | 77.7 | 94.8 | 75.8 | 87.1 | 5月 |
| 68.4 | 139.1 | 101.5 | 98.1 | 95.9 | 89.1 | 93.8 | 52.5 | 87.1 | 6月 |
| 61.3 | 130.6 | 105.8 | 101.8 | 93.8 | 98.9 | 98.6 | 86.9 | 90.5 | 7月 |
| 64.1 | 116.8 | 111.9 | 107.2 | 99.5 | 107.1 | 95.6 | 112.8 | 75.5 | 8月 |
| 68.8 | 66.6 | 117.3 | 101.9 | 101.1 | 76.9 | 91.1 | 107.2 | 81.5 | 9月 |
| 68.0 | 127.2 | 102.8 | 104.5 | 102.0 | 68.4 | 93.1 | 108.3 | 87.2 | 10月 |
| 67.6 | 113.3 | 100.3 | 111.2 | 109.3 | 91.3 | 92.6 | 91.0 | 115.2 | 11月 |
| 68.4 | 143.0 | 105.2 | 114.2 | 112.1 | 118.5 | 97.8 | 97.0 | 102.0 | 12月 |
| 60.0 | 160.7 | 95.9 | 116.6 | 112.6 | 146.0 | 97.8 | 89.6 | 91.5 | 平成14年 1月 |
| 56.2 | 150.3 | 98.8 | 115.1 | 111.1 | 118.6 | 99.1 | 105.3 | 112.1 | 2月 |
| 69.5 | 90.1 | 105.1 | 110.9 | 104.8 | 112.1 | 100.0 | 90.0 | 109.2 | 3月 |
| 77.9 | 114.3 | 103.9 | 100.9 | 105.0 | 119.7 | 96.5 | 92.9 | 144.8 | 4月 |
| 60.6 | 159.7 | 109.2 | 92.0 | 105.2 | 119.1 | 89.7 | 67.4 | 131.8 | 5月 |
| 65.0 | 196.1 | 105.9 | 90.4 | 101.6 | 90.2 | 91.3 | 52.7 | 66.3 | 6月 |
| 67.7 | 191.3 | 91.1 | 92.6 | 100.6 | 110.1 | 93.9 | 46.6 | 75.5 | 7月 |
| 73.0 | 266.8 | 104.5 | 95.3 | 104.2 | 134.9 | 92.1 | 64.2 | 82.1 | 8月 |
| 72.8 | 113.7 | 99.1 | 89.4 | 108.7 | 137.7 | 90.7 | 64.2 | 79.8 | 9月 |
| 60.5 | 236.6 | 88.6 | 87.3 | 109.7 | 85.7 | 87.6 | 82.9 | 53.4 | 10月 |
| 56.0 | 167.8 | 82.1 | 88.1 | 112.0 | 84.6 | 84.3 | 111.2 | 86.9 | 11月 |
| 59.7 | 201.3 | 77.8 | 96.9 | 109.8 | 82.3 | 85.0 | 99.0 | 109.5 | 12月 |
| 55.5 | 262.5 | 78.8 | 103.1 | 114.4 | 109.8 | 84.5 | 92.7 | 116.3 | 平成15年 1月 |
| 49.1 | 179.4 | 83.0 | 105.4 | 107.1 | 124.4 | 84.4 | 73.8 | 85.6 | 2月 |
| 55.9 | 115.9 | 83.1 | 100.0 | 97.7 | 82.4 | 85.9 | 85.8 | 103.4 | 3月 |
| 55.8 | 169.7 | 82.7 | 106.3 | 99.9 | 91.6 | 88.2 | 107.8 | 98.0 | 4月 |
| 49.6 | 234.7 | 85.3 | 105.4 | 99.0 | 97.6 | 85.4 | 72.5 | 115.5 | 5月 |
| 51.2 | 176.2 | 87.4 | 93.1 | 94.8 | 76.1 | 84.2 | 60.5 | 68.4 | 6月 |
| 57.3 | 261.8 | 77.4 | 94.2 | 93.9 | 73.5 | 83.5 | 83.2 | 72.7 | 7月 |
| 58.2 | 277.0 | 76.8 | 97.3 | 95.1 | 108.6 | 86.8 | 102.8 | 78.3 | 8月 |
| 68.3 | 165.7 | 80.4 | 92.7 | 98.8 | 94.8 | 82.3 | 103.5 | 67.2 | 9月 |
| 76.9 | 228.0 | 82.7 | 88.2 | 100.6 | 88.3 | 81.5 | 85.4 | 100.8 | 10月 |
| 69.9 | 255.2 | 86.7 | 89.9 | 98.6 | 102.8 | 81.5 | 91.1 | 118.0 | 11月 |
| 54.5 | 135.7 | 78.8 | 92.3 | 95.9 | 97.9 | 85.2 | 68.0 | 144.8 | 12月 |
| 54.0 | 181.9 | 70.8 | 96.6 | 98.2 | 101.5 | 88.0 | 95.4 | 146.0 | 平成16年 1月 |
| 48.2 | 165.8 | 73.8 | 99.2 | 95.0 | 106.5 | 89.8 | 78.3 | 92.2 | 2月 |
| 47.8 | 90.2 | 77.1 | 100.9 | 85.4 | 119.8 | 89.8 | 81.4 | 132.9 | 3月 |
| 44.2 | 200.6 | 70.0 | 102.2 | 86.5 | 106.3 | 91.6 | 118.2 | 128.1 | 4月 |
| 53.4 | 145.1 | 85.5 | 97.6 | 84.3 | 118.1 | 86.1 | 74.4 | 102.2 | 5月 |
| 47.8 | 195.7 | 81.0 | 86.5 | 80.5 | 104.4 | 84.5 | 48.6 | 71.3 | 6月 |
| 36.0 | 112.9 | 76.2 | 88.9 | 75.8 | 129.6 | 88.3 | 95.7 | 89.1 | 7月 |
| 34.3 | 113.0 | 90.3 | 92.1 | 85.5 | 143.9 | 90.6 | 100.8 | 118.7 | 8月 |
| 31.4 | 167.3 | 86.7 | 89.8 | 95.6 | 114.8 | 82.7 | 71.1 | 146.7 | 9月 |
| 37.4 | 174.0 | 83.1 | 89.0 | 94.7 | 84.3 | 85.0 | 61.2 | 118.0 | 10月 |
| 34.8 | 218.9 | 79.0 | 89.5 | 98.4 | 92.0 | 80.5 | 70.2 | 115.3 | 11月 |
| 38.3 | 142.8 | 76.5 | 101.1 | 96.5 | 137.2 | 84.4 | 101.2 | 137.2 | 12月 |

3 業 種 分 類 別

(原指数)

| 分類 時系列 | (鉱 工 業) | | | | | | | | |
|-----------|----------------|-------|---------|-------|--------------|-------|-------|-------|------------|
| | (製 造 工 業) | | | | | | | | |
| | (化 学 工 業) | | | | | | | | 石油製品 工業 |
| | 環式中間物 ・合成染料 | 有機薬品 | プラスチック | 合成ゴム | 塗料・印刷 インキ | 医薬品 | 火薬類 | 農薬 | |
| ウ エ イ ト | 821.7 | 388.6 | 1 439.1 | 884.1 | 5.6 | 82.3 | 11.5 | 153.1 | 873.9 |
| 平成12年 平均 | 100.0 | 100.0 | 100.0 | 100.0 | 100.0 | 100.0 | 100.0 | 100.0 | 100.0 |
| 平成13年 平均 | 126.6 | 112.0 | 100.0 | 106.9 | 117.8 | 148.9 | 106.6 | 126.9 | 94.6 |
| 平成14年 平均 | 97.5 | 107.4 | 90.6 | 92.3 | 99.0 | 183.2 | 92.8 | 123.1 | 84.1 |
| 平成15年 平均 | 92.8 | 123.5 | 88.8 | 85.2 | 63.7 | 347.0 | 104.9 | 110.0 | 88.8 |
| 平成16年 平均 | 90.5 | 125.1 | 85.4 | 77.0 | 79.1 | 351.3 | 95.5 | 95.8 | 87.4 |
| 平成12年 1月 | 129.1 | 106.6 | 102.7 | 101.3 | 68.3 | 74.4 | 126.4 | 115.2 | 92.6 |
| 2月 | 127.8 | 98.1 | 100.5 | 104.6 | 73.9 | 107.5 | 122.7 | 104.1 | 86.0 |
| 3月 | 119.8 | 100.5 | 95.8 | 109.2 | 106.5 | 98.9 | 111.3 | 73.4 | 81.1 |
| 4月 | 97.5 | 96.9 | 104.1 | 104.8 | 102.7 | 82.0 | 103.0 | 76.5 | 88.3 |
| 5月 | 88.5 | 99.3 | 101.3 | 93.2 | 88.3 | 85.3 | 99.4 | 92.0 | 102.7 |
| 6月 | 70.8 | 104.0 | 99.0 | 92.7 | 90.6 | 122.9 | 103.6 | 102.3 | 101.0 |
| 7月 | 87.0 | 94.6 | 104.0 | 94.0 | 93.4 | 130.3 | 95.6 | 99.0 | 120.6 |
| 8月 | 98.2 | 103.7 | 103.9 | 96.4 | 99.9 | 125.3 | 88.5 | 96.9 | 108.1 |
| 9月 | 99.1 | 104.0 | 96.2 | 94.9 | 107.0 | 98.0 | 87.6 | 74.8 | 104.1 |
| 10月 | 83.9 | 92.0 | 94.0 | 97.6 | 109.4 | 101.2 | 78.4 | 109.4 | 103.6 |
| 11月 | 90.8 | 91.7 | 97.2 | 102.6 | 119.7 | 106.1 | 93.3 | 131.4 | 113.1 |
| 12月 | 107.6 | 108.7 | 101.2 | 108.7 | 140.3 | 68.1 | 90.2 | 125.0 | 98.9 |
| 平成13年 1月 | 134.9 | 119.4 | 106.9 | 121.2 | 152.4 | 87.8 | 110.5 | 121.2 | 98.2 |
| 2月 | 143.0 | 104.2 | 102.3 | 125.6 | 139.5 | 104.5 | 106.6 | 114.1 | 88.0 |
| 3月 | 137.7 | 94.6 | 95.8 | 120.4 | 124.9 | 105.9 | 84.5 | 97.9 | 73.5 |
| 4月 | 128.6 | 107.0 | 101.9 | 127.0 | 124.2 | 116.4 | 92.6 | 109.7 | 88.7 |
| 5月 | 119.3 | 121.5 | 102.3 | 116.9 | 111.4 | 136.5 | 115.5 | 141.9 | 91.3 |
| 6月 | 93.3 | 122.0 | 97.5 | 88.5 | 105.3 | 114.0 | 97.5 | 147.0 | 100.1 |
| 7月 | 104.9 | 102.4 | 101.0 | 97.0 | 116.0 | 128.5 | 142.0 | 132.4 | 104.6 |
| 8月 | 134.1 | 109.7 | 100.0 | 97.5 | 123.4 | 133.9 | 80.4 | 131.7 | 102.5 |
| 9月 | 118.8 | 112.0 | 96.8 | 90.9 | 119.4 | 226.6 | 101.8 | 95.6 | 112.2 |
| 10月 | 124.2 | 110.0 | 95.5 | 99.2 | 110.8 | 209.5 | 121.5 | 120.9 | 91.5 |
| 11月 | 139.6 | 116.6 | 99.2 | 97.1 | 89.8 | 242.1 | 115.5 | 147.4 | 102.1 |
| 12月 | 140.9 | 124.1 | 101.3 | 101.5 | 96.7 | 181.6 | 110.8 | 163.0 | 82.7 |
| 平成14年 1月 | 140.8 | 123.0 | 101.3 | 112.4 | 119.4 | 189.3 | 106.8 | 154.4 | 80.2 |
| 2月 | 143.4 | 122.7 | 97.7 | 111.7 | 124.3 | 187.2 | 110.1 | 145.5 | 83.1 |
| 3月 | 142.5 | 116.7 | 90.2 | 111.6 | 110.9 | 200.2 | 95.7 | 116.6 | 84.4 |
| 4月 | 104.6 | 111.1 | 84.2 | 105.6 | 144.4 | 174.5 | 147.9 | 115.6 | 83.3 |
| 5月 | 77.6 | 113.8 | 83.5 | 88.4 | 118.9 | 167.6 | 77.3 | 118.4 | 80.7 |
| 6月 | 74.4 | 113.3 | 85.2 | 84.2 | 126.2 | 191.2 | 106.1 | 132.4 | 82.3 |
| 7月 | 92.8 | 99.4 | 86.6 | 79.6 | 101.5 | 189.4 | 33.4 | 131.0 | 83.8 |
| 8月 | 92.9 | 96.8 | 93.4 | 80.9 | 81.2 | 199.5 | 25.1 | 121.9 | 97.2 |
| 9月 | 73.1 | 98.9 | 89.3 | 80.0 | 91.6 | 159.3 | 85.8 | 91.4 | 89.1 |
| 10月 | 73.5 | 87.4 | 86.7 | 86.0 | 49.6 | 178.4 | 109.9 | 94.9 | 83.8 |
| 11月 | 68.7 | 97.1 | 88.6 | 81.5 | 60.9 | 184.2 | 98.1 | 121.0 | 83.0 |
| 12月 | 85.9 | 109.0 | 100.7 | 85.5 | 58.7 | 177.7 | 117.7 | 134.3 | 78.3 |
| 平成15年 1月 | 97.5 | 111.4 | 107.4 | 91.9 | 70.1 | 168.4 | 116.5 | 129.7 | 81.0 |
| 2月 | 110.0 | 125.7 | 103.6 | 90.8 | 79.3 | 239.2 | 115.0 | 115.8 | 87.1 |
| 3月 | 124.9 | 129.1 | 84.6 | 94.3 | 50.3 | 162.6 | 91.3 | 103.0 | 69.6 |
| 4月 | 120.1 | 135.7 | 84.2 | 99.2 | 53.1 | 457.8 | 112.5 | 103.8 | 79.8 |
| 5月 | 108.4 | 132.1 | 88.8 | 95.1 | 55.4 | 493.2 | 96.5 | 110.7 | 94.6 |
| 6月 | 78.3 | 136.7 | 83.8 | 71.6 | 47.6 | 482.7 | 115.0 | 113.6 | 89.8 |
| 7月 | 78.9 | 127.2 | 89.2 | 79.8 | 62.5 | 420.8 | 107.0 | 108.2 | 100.8 |
| 8月 | 73.9 | 123.0 | 91.4 | 91.3 | 60.3 | 443.0 | 89.9 | 99.5 | 97.6 |
| 9月 | 81.3 | 123.0 | 87.2 | 79.9 | 67.9 | 361.2 | 105.3 | 88.2 | 99.6 |
| 10月 | 77.3 | 110.9 | 80.1 | 76.7 | 74.1 | 312.5 | 105.3 | 102.0 | 84.1 |
| 11月 | 83.0 | 109.9 | 80.1 | 78.7 | 70.8 | 294.0 | 99.1 | 112.9 | 84.2 |
| 12月 | 80.3 | 117.8 | 85.3 | 73.0 | 73.3 | 329.0 | 105.1 | 132.2 | 96.9 |
| 平成16年 1月 | 84.2 | 112.8 | 91.2 | 84.7 | 62.1 | 338.9 | 114.6 | 113.9 | 84.7 |
| 2月 | 96.0 | 115.1 | 89.3 | 91.3 | 84.1 | 360.3 | 103.1 | 111.2 | 82.0 |
| 3月 | 116.1 | 117.8 | 83.4 | 92.6 | 110.9 | 359.8 | 103.4 | 86.1 | 76.3 |
| 4月 | 115.6 | 124.2 | 88.5 | 98.7 | 86.1 | 251.4 | 114.5 | 94.9 | 88.4 |
| 5月 | 100.0 | 121.9 | 85.6 | 92.9 | 92.8 | 294.2 | 120.9 | 98.5 | 84.0 |
| 6月 | 73.9 | 129.7 | 84.1 | 52.3 | 81.7 | 401.2 | 117.0 | 102.6 | 83.5 |
| 7月 | 86.7 | 116.9 | 84.3 | 59.7 | 65.1 | 340.1 | 64.1 | 100.1 | 94.2 |
| 8月 | 92.2 | 132.6 | 78.9 | 68.0 | 98.9 | 343.6 | 67.5 | 81.7 | 99.9 |
| 9月 | 78.9 | 142.0 | 79.8 | 65.3 | 78.3 | 380.7 | 68.6 | 65.2 | 89.4 |
| 10月 | 75.6 | 127.6 | 80.8 | 70.3 | 68.6 | 386.9 | 69.3 | 84.8 | 84.6 |
| 11月 | 78.1 | 122.4 | 84.4 | 69.3 | 72.7 | 352.2 | 111.2 | 90.6 | 87.7 |
| 12月 | 89.0 | 137.6 | 94.6 | 78.5 | 47.7 | 406.3 | 91.2 | 119.9 | 94.2 |

在庫指数(つづき)

(平成12年=100)

| (鋳工業) | | | | | | | 電力・ ガス事業 | 産業総合 (鋳工業、 電力・ガス 事業) | 分類 時系列 |
|----------------|----------------------|-------|-------------------|------------|------------------|-------|-------------|-------------------------------|---------------|
| (製造工業) | | | | | | 鋳業 | | | |
| プラスチック 製品工業 | パルプ・ 紙・紙加 工品工業 | 繊維工業 | 食料品・ たばこ 工業 | ゴム製品 工業 | 木材・ 木製品 工業 | | | | |
| 181.7 | 237.7 | 220.8 | 221.7 | 119.0 | 151.4 | 48.7 | - | 10 000.0 | ウェイト |
| 100.0 | 100.0 | 100.0 | 100.0 | 100.0 | 100.0 | 100.0 | - | 100.0 | 平成12年 平均 |
| 104.5 | 104.5 | 107.4 | 103.3 | 112.5 | 101.1 | 100.1 | - | 105.5 | 平成13年 平均 |
| 101.4 | 88.3 | 89.7 | 100.0 | 109.9 | 109.0 | 104.7 | - | 101.1 | 平成14年 平均 |
| 98.9 | 83.1 | 82.8 | 101.4 | 123.7 | 114.1 | 103.8 | - | 101.8 | 平成15年 平均 |
| 99.2 | 67.3 | 78.9 | 92.3 | 72.9 | 120.0 | 109.2 | - | 94.6 | 平成16年 平均 |
| 107.0 | 101.1 | 104.0 | 91.2 | 83.5 | 93.4 | 97.4 | - | 101.0 | 平成12年 1月 |
| 108.0 | 90.4 | 101.1 | 99.2 | 92.0 | 106.4 | 99.7 | - | 100.0 | 2月 |
| 97.0 | 85.6 | 94.7 | 103.1 | 90.2 | 118.6 | 98.5 | - | 97.8 | 3月 |
| 97.6 | 82.1 | 91.5 | 101.2 | 102.4 | 120.4 | 100.3 | - | 98.8 | 4月 |
| 99.1 | 90.7 | 101.0 | 102.8 | 95.7 | 115.0 | 100.2 | - | 98.1 | 5月 |
| 100.9 | 91.4 | 100.3 | 98.8 | 101.4 | 96.8 | 97.8 | - | 97.7 | 6月 |
| 100.8 | 104.4 | 107.1 | 104.7 | 103.3 | 96.5 | 102.2 | - | 101.3 | 7月 |
| 96.5 | 98.2 | 105.5 | 107.0 | 93.3 | 91.7 | 100.3 | - | 106.0 | 8月 |
| 95.2 | 106.2 | 95.5 | 107.7 | 100.4 | 92.5 | 101.2 | - | 98.9 | 9月 |
| 97.2 | 121.5 | 97.3 | 110.7 | 105.8 | 91.5 | 99.9 | - | 98.8 | 10月 |
| 100.2 | 118.9 | 97.0 | 92.0 | 113.3 | 86.6 | 101.2 | - | 100.3 | 11月 |
| 100.6 | 109.5 | 104.9 | 81.7 | 118.7 | 90.7 | 101.2 | - | 101.5 | 12月 |
| 106.3 | 123.4 | 110.3 | 89.1 | 114.8 | 85.3 | 96.2 | - | 109.0 | 平成13年 1月 |
| 103.8 | 107.0 | 108.9 | 104.9 | 115.1 | 91.6 | 97.7 | - | 107.5 | 2月 |
| 96.0 | 109.1 | 102.5 | 109.1 | 116.6 | 101.1 | 96.2 | - | 100.6 | 3月 |
| 95.4 | 110.3 | 104.5 | 106.0 | 114.6 | 99.7 | 96.8 | - | 105.1 | 4月 |
| 99.8 | 111.3 | 108.5 | 108.8 | 114.3 | 102.3 | 100.2 | - | 107.4 | 5月 |
| 104.7 | 103.5 | 107.1 | 110.2 | 123.7 | 110.9 | 99.6 | - | 103.5 | 6月 |
| 113.1 | 104.5 | 107.1 | 109.8 | 117.3 | 109.9 | 98.6 | - | 105.2 | 7月 |
| 114.3 | 103.8 | 111.9 | 110.0 | 104.2 | 105.7 | 101.3 | - | 107.3 | 8月 |
| 106.0 | 102.9 | 104.1 | 112.5 | 111.1 | 109.3 | 100.0 | - | 102.3 | 9月 |
| 103.4 | 99.3 | 106.7 | 98.8 | 104.8 | 102.4 | 103.6 | - | 103.5 | 10月 |
| 104.3 | 96.3 | 106.1 | 93.5 | 111.6 | 95.7 | 104.3 | - | 106.6 | 11月 |
| 106.3 | 82.6 | 110.5 | 86.8 | 101.6 | 99.5 | 107.0 | - | 108.1 | 12月 |
| 110.2 | 89.6 | 110.6 | 86.9 | 99.3 | 98.7 | 107.4 | - | 110.2 | 平成14年 1月 |
| 110.8 | 91.3 | 104.0 | 100.7 | 100.1 | 104.2 | 107.6 | - | 109.1 | 2月 |
| 101.3 | 91.4 | 84.9 | 107.0 | 106.1 | 108.4 | 103.2 | - | 102.3 | 3月 |
| 94.8 | 87.8 | 88.8 | 105.8 | 112.2 | 111.1 | 103.9 | - | 100.5 | 4月 |
| 101.4 | 98.3 | 90.0 | 104.4 | 102.6 | 107.1 | 103.8 | - | 98.1 | 5月 |
| 100.3 | 91.2 | 91.3 | 101.6 | 113.1 | 105.8 | 101.9 | - | 98.4 | 6月 |
| 104.8 | 95.0 | 87.1 | 103.6 | 112.6 | 110.0 | 102.7 | - | 98.7 | 7月 |
| 102.7 | 88.3 | 89.4 | 106.7 | 104.7 | 110.5 | 99.8 | - | 106.1 | 8月 |
| 96.3 | 81.7 | 82.4 | 102.5 | 113.9 | 114.1 | 102.7 | - | 94.8 | 9月 |
| 97.1 | 82.2 | 84.1 | 99.9 | 115.7 | 113.7 | 105.5 | - | 100.7 | 10月 |
| 97.4 | 84.6 | 77.9 | 94.1 | 115.3 | 112.3 | 107.2 | - | 94.9 | 11月 |
| 99.3 | 78.2 | 86.3 | 86.2 | 122.8 | 111.7 | 110.6 | - | 99.7 | 12月 |
| 103.0 | 89.0 | 92.1 | 92.5 | 113.3 | 109.1 | 104.7 | - | 108.0 | 平成15年 1月 |
| 102.1 | 90.7 | 85.7 | 101.4 | 111.7 | 115.8 | 104.5 | - | 104.8 | 2月 |
| 94.7 | 83.8 | 78.5 | 104.9 | 116.6 | 115.0 | 100.4 | - | 96.1 | 3月 |
| 94.2 | 76.5 | 80.1 | 106.5 | 121.0 | 121.2 | 101.5 | - | 104.0 | 4月 |
| 95.5 | 87.6 | 78.3 | 111.0 | 124.6 | 119.6 | 103.2 | - | 107.4 | 5月 |
| 95.8 | 79.1 | 78.7 | 111.4 | 129.3 | 114.4 | 104.5 | - | 99.1 | 6月 |
| 100.2 | 86.1 | 76.6 | 110.2 | 131.4 | 115.6 | 105.5 | - | 104.1 | 7月 |
| 114.6 | 80.9 | 83.3 | 109.5 | 125.1 | 114.9 | 103.8 | - | 105.7 | 8月 |
| 93.6 | 79.4 | 81.9 | 103.0 | 129.9 | 111.8 | 102.7 | - | 98.1 | 9月 |
| 95.9 | 84.6 | 83.7 | 96.6 | 124.6 | 107.5 | 104.1 | - | 97.9 | 10月 |
| 97.7 | 94.5 | 85.7 | 86.8 | 123.7 | 111.0 | 103.0 | - | 100.4 | 11月 |
| 99.6 | 65.2 | 89.2 | 83.5 | 133.5 | 113.5 | 107.9 | - | 95.7 | 12月 |
| 101.0 | 67.3 | 88.8 | 89.6 | 81.0 | 106.5 | 104.9 | - | 97.2 | 平成16年 1月 |
| 99.6 | 63.3 | 86.6 | 89.7 | 91.0 | 119.2 | 104.9 | - | 97.7 | 2月 |
| 99.7 | 62.0 | 77.4 | 95.7 | 78.2 | 118.2 | 106.1 | - | 92.4 | 3月 |
| 101.1 | 58.9 | 76.6 | 95.2 | 77.5 | 124.3 | 106.8 | - | 98.9 | 4月 |
| 98.4 | 62.9 | 80.5 | 95.0 | 73.9 | 120.5 | 104.9 | - | 94.9 | 5月 |
| 96.9 | 50.5 | 80.4 | 101.3 | 73.9 | 114.5 | 110.3 | - | 91.6 | 6月 |
| 99.6 | 56.2 | 80.1 | 93.4 | 71.4 | 119.1 | 113.7 | - | 89.7 | 7月 |
| 104.7 | 66.4 | 83.7 | 99.5 | 63.5 | 118.7 | 111.1 | - | 93.8 | 8月 |
| 101.2 | 68.8 | 72.4 | 94.5 | 62.3 | 124.0 | 109.5 | - | 93.6 | 9月 |
| 100.4 | 85.4 | 72.6 | 83.6 | 71.0 | 124.4 | 109.9 | - | 93.1 | 10月 |
| 98.8 | 91.6 | 71.8 | 84.6 | 65.0 | 124.5 | 112.2 | - | 95.4 | 11月 |
| 88.7 | 74.7 | 76.4 | 85.1 | 65.9 | 126.5 | 115.6 | - | 97.0 | 12月 |

4 特殊分類別生産指数

(原指数)

(平成12年 = 100)

| 分類 時系列 | 生産財 | | | | | | | | | 生産財 | 鉱工業用 生産財 | その他用 生産財 |
|-----------|----------|-----------|---------|---------|-------|---------|-----------|------------|---------|---------|-------------|-------------|
| | 鉱工業 | 最終 需要財 | 投資財 | 資本財 | 建設財 | 消費財 | 耐久 消費財 | 非耐久 消費財 | | | | |
| ウェイト | 10 000.0 | 3 431.4 | 1 904.4 | 1 124.9 | 779.5 | 1 527.0 | 325.0 | 1 202.0 | 6 568.6 | 6 209.9 | 358.7 | |
| 平成12年 平均 | 100.0 | 100.0 | 100.0 | 100.0 | 100.0 | 100.0 | 100.0 | 100.0 | 100.0 | 100.0 | 100.0 | |
| 平成13年 平均 | 97.3 | 101.2 | 96.3 | 97.9 | 94.0 | 107.2 | 109.0 | 106.7 | 95.2 | 95.0 | 99.9 | |
| 平成14年 平均 | 99.1 | 101.3 | 92.9 | 96.1 | 88.4 | 111.7 | 131.6 | 106.3 | 97.9 | 98.2 | 93.2 | |
| 平成15年 平均 | 102.1 | 104.0 | 96.7 | 103.2 | 87.3 | 113.2 | 132.0 | 108.1 | 101.0 | 101.4 | 95.0 | |
| 平成16年 平均 | 108.0 | 116.3 | 113.4 | 128.6 | 91.5 | 120.0 | 149.7 | 112.0 | 103.6 | 103.9 | 97.8 | |
| 平成12年 1月 | 98.2 | 91.4 | 83.0 | 79.6 | 88.0 | 102.0 | 148.4 | 89.4 | 101.7 | 102.1 | 94.9 | |
| 平成12年 2月 | 99.5 | 98.5 | 100.4 | 103.6 | 95.7 | 96.2 | 95.1 | 96.5 | 100.1 | 99.8 | 105.2 | |
| 平成12年 3月 | 113.9 | 126.1 | 133.4 | 151.1 | 107.9 | 116.9 | 167.7 | 103.1 | 107.5 | 107.2 | 112.6 | |
| 平成12年 4月 | 101.3 | 100.8 | 103.6 | 102.7 | 105.0 | 97.2 | 66.5 | 105.5 | 101.5 | 101.5 | 102.3 | |
| 平成12年 5月 | 94.1 | 96.8 | 98.7 | 97.8 | 100.0 | 94.4 | 82.9 | 97.5 | 92.7 | 92.5 | 96.9 | |
| 平成12年 6月 | 96.9 | 98.7 | 86.2 | 83.5 | 90.2 | 114.1 | 153.9 | 103.4 | 96.0 | 95.6 | 103.2 | |
| 平成12年 7月 | 99.8 | 91.8 | 87.4 | 86.1 | 89.2 | 97.4 | 97.5 | 97.4 | 104.0 | 103.8 | 107.4 | |
| 平成12年 8月 | 100.5 | 95.9 | 98.1 | 91.5 | 107.7 | 93.0 | 80.6 | 96.4 | 102.9 | 103.1 | 99.6 | |
| 平成12年 9月 | 96.5 | 104.2 | 112.4 | 118.6 | 103.5 | 94.0 | 94.0 | 94.0 | 92.5 | 94.1 | 64.0 | |
| 平成12年 10月 | 97.0 | 101.2 | 106.4 | 104.3 | 109.5 | 94.8 | 68.2 | 102.0 | 94.8 | 94.6 | 97.0 | |
| 平成12年 11月 | 98.2 | 93.4 | 94.2 | 89.1 | 101.5 | 92.4 | 67.4 | 99.1 | 100.8 | 100.5 | 104.6 | |
| 平成12年 12月 | 104.1 | 101.3 | 96.1 | 92.1 | 101.9 | 107.7 | 77.7 | 115.8 | 105.6 | 105.3 | 112.3 | |
| 平成13年 1月 | 100.6 | 96.3 | 98.3 | 105.4 | 87.9 | 93.9 | 81.7 | 97.2 | 102.8 | 102.7 | 103.9 | |
| 平成13年 2月 | 99.7 | 105.8 | 109.3 | 120.9 | 92.6 | 101.4 | 101.0 | 101.5 | 96.5 | 96.1 | 102.8 | |
| 平成13年 3月 | 105.1 | 112.9 | 118.0 | 120.1 | 115.1 | 106.5 | 117.9 | 103.4 | 101.0 | 100.4 | 109.7 | |
| 平成13年 4月 | 95.9 | 94.8 | 88.6 | 82.5 | 97.5 | 102.5 | 93.4 | 105.0 | 96.5 | 96.1 | 102.8 | |
| 平成13年 5月 | 93.5 | 95.6 | 83.0 | 74.2 | 95.7 | 111.2 | 140.0 | 103.5 | 92.4 | 91.5 | 108.4 | |
| 平成13年 6月 | 85.8 | 89.0 | 83.7 | 82.5 | 85.4 | 95.6 | 83.9 | 98.8 | 84.1 | 82.5 | 112.1 | |
| 平成13年 7月 | 98.0 | 98.6 | 87.9 | 90.3 | 84.5 | 111.9 | 151.9 | 101.1 | 97.7 | 97.6 | 99.3 | |
| 平成13年 8月 | 95.6 | 93.0 | 89.9 | 96.9 | 79.9 | 96.8 | 110.0 | 93.3 | 96.9 | 97.4 | 89.3 | |
| 平成13年 9月 | 96.8 | 104.6 | 102.2 | 108.3 | 93.4 | 107.6 | 100.2 | 109.7 | 92.6 | 94.0 | 69.4 | |
| 平成13年 10月 | 100.1 | 109.9 | 105.2 | 112.0 | 95.3 | 115.9 | 104.5 | 118.9 | 94.9 | 94.8 | 98.0 | |
| 平成13年 11月 | 95.5 | 102.6 | 85.9 | 74.6 | 102.1 | 123.6 | 103.2 | 129.1 | 91.7 | 91.3 | 98.4 | |
| 平成13年 12月 | 101.0 | 110.9 | 103.9 | 107.4 | 98.8 | 119.7 | 120.7 | 119.4 | 95.8 | 95.2 | 105.0 | |
| 平成14年 1月 | 95.4 | 95.2 | 83.8 | 92.2 | 71.7 | 109.3 | 113.7 | 108.2 | 95.4 | 95.6 | 92.2 | |
| 平成14年 2月 | 94.0 | 100.3 | 88.5 | 85.4 | 92.9 | 115.1 | 143.6 | 107.4 | 90.7 | 90.7 | 89.6 | |
| 平成14年 3月 | 103.2 | 104.2 | 104.5 | 109.8 | 96.7 | 103.9 | 119.5 | 99.7 | 102.7 | 102.4 | 107.4 | |
| 平成14年 4月 | 104.8 | 110.1 | 103.3 | 113.3 | 88.9 | 118.7 | 148.0 | 110.8 | 102.0 | 102.1 | 101.1 | |
| 平成14年 5月 | 93.4 | 98.6 | 89.5 | 92.6 | 84.9 | 110.0 | 138.5 | 102.3 | 90.7 | 90.5 | 93.6 | |
| 平成14年 6月 | 95.4 | 100.6 | 89.1 | 96.3 | 78.9 | 114.8 | 154.3 | 104.1 | 92.7 | 92.4 | 96.9 | |
| 平成14年 7月 | 102.3 | 100.6 | 87.9 | 96.2 | 76.0 | 116.3 | 168.1 | 102.3 | 103.1 | 103.8 | 92.0 | |
| 平成14年 8月 | 98.1 | 93.2 | 87.1 | 87.9 | 85.8 | 100.9 | 105.4 | 99.7 | 100.7 | 101.9 | 79.6 | |
| 平成14年 9月 | 99.6 | 106.6 | 104.6 | 111.8 | 94.2 | 109.0 | 130.7 | 103.1 | 96.0 | 97.6 | 69.7 | |
| 平成14年 10月 | 97.4 | 100.6 | 91.7 | 90.8 | 92.9 | 111.9 | 123.9 | 108.6 | 95.6 | 95.9 | 91.7 | |
| 平成14年 11月 | 100.1 | 102.1 | 94.6 | 91.7 | 98.8 | 111.4 | 116.7 | 109.9 | 99.1 | 99.4 | 93.8 | |
| 平成14年 12月 | 105.1 | 103.1 | 90.4 | 84.7 | 98.6 | 118.9 | 116.2 | 119.6 | 106.2 | 105.9 | 111.0 | |
| 平成15年 1月 | 103.1 | 98.7 | 84.3 | 87.4 | 79.7 | 116.6 | 163.4 | 103.9 | 105.4 | 106.2 | 90.9 | |
| 平成15年 2月 | 99.5 | 100.0 | 87.8 | 88.2 | 87.1 | 115.3 | 126.7 | 112.2 | 99.3 | 99.8 | 90.3 | |
| 平成15年 3月 | 115.9 | 130.3 | 143.9 | 174.3 | 100.2 | 113.2 | 121.6 | 111.0 | 108.3 | 108.1 | 112.5 | |
| 平成15年 4月 | 100.3 | 96.1 | 80.8 | 75.4 | 88.6 | 115.1 | 125.9 | 112.2 | 102.5 | 102.6 | 101.3 | |
| 平成15年 5月 | 94.7 | 93.1 | 79.8 | 78.5 | 81.6 | 109.6 | 118.6 | 107.2 | 95.6 | 95.3 | 101.1 | |
| 平成15年 6月 | 94.2 | 100.1 | 91.7 | 101.3 | 77.8 | 110.6 | 112.9 | 110.0 | 91.0 | 90.8 | 94.7 | |
| 平成15年 7月 | 107.9 | 110.3 | 110.5 | 135.1 | 75.0 | 110.0 | 145.2 | 100.5 | 106.7 | 106.7 | 107.2 | |
| 平成15年 8月 | 96.9 | 88.0 | 82.4 | 80.7 | 84.9 | 94.9 | 99.8 | 93.6 | 101.6 | 102.5 | 86.5 | |
| 平成15年 9月 | 101.7 | 106.5 | 101.2 | 108.9 | 90.0 | 113.1 | 148.6 | 103.5 | 99.2 | 101.3 | 63.0 | |
| 平成15年 10月 | 102.2 | 108.3 | 103.9 | 103.9 | 103.8 | 113.9 | 146.1 | 105.2 | 99.0 | 99.3 | 93.3 | |
| 平成15年 11月 | 101.0 | 103.3 | 93.0 | 95.7 | 89.1 | 116.2 | 143.6 | 108.8 | 99.8 | 99.8 | 98.9 | |
| 平成15年 12月 | 107.3 | 113.8 | 101.0 | 108.7 | 90.0 | 129.6 | 131.2 | 129.2 | 104.0 | 104.2 | 99.8 | |
| 平成16年 1月 | 106.3 | 103.2 | 94.0 | 108.6 | 72.8 | 114.6 | 133.2 | 109.6 | 107.9 | 108.4 | 97.9 | |
| 平成16年 2月 | 105.0 | 105.2 | 95.4 | 103.3 | 84.1 | 117.5 | 138.0 | 112.0 | 104.9 | 105.0 | 104.0 | |
| 平成16年 3月 | 123.1 | 140.2 | 142.6 | 164.5 | 110.8 | 137.3 | 151.3 | 133.6 | 114.1 | 113.6 | 122.9 | |
| 平成16年 4月 | 109.9 | 112.8 | 106.1 | 119.1 | 87.2 | 121.3 | 147.5 | 114.2 | 108.3 | 108.1 | 112.8 | |
| 平成16年 5月 | 99.2 | 108.4 | 110.7 | 121.6 | 94.9 | 105.6 | 129.2 | 99.2 | 94.4 | 94.3 | 95.8 | |
| 平成16年 6月 | 103.5 | 125.6 | 120.2 | 144.9 | 84.5 | 132.3 | 167.2 | 122.9 | 91.9 | 91.7 | 96.8 | |
| 平成16年 7月 | 110.4 | 114.4 | 113.3 | 135.7 | 80.9 | 115.7 | 146.9 | 107.3 | 108.3 | 108.8 | 101.3 | |
| 平成16年 8月 | 104.5 | 105.3 | 103.5 | 114.0 | 88.5 | 107.6 | 107.9 | 107.5 | 104.1 | 105.2 | 86.2 | |
| 平成16年 9月 | 102.1 | 115.5 | 114.9 | 124.6 | 100.8 | 116.3 | 168.7 | 102.1 | 95.1 | 96.7 | 67.2 | |
| 平成16年 10月 | 100.4 | 109.4 | 103.3 | 111.2 | 91.9 | 117.0 | 162.4 | 104.8 | 95.7 | 96.3 | 86.6 | |
| 平成16年 11月 | 112.6 | 124.3 | 123.5 | 138.3 | 102.3 | 125.3 | 180.1 | 110.5 | 106.5 | 107.3 | 93.0 | |
| 平成16年 12月 | 118.4 | 131.5 | 133.2 | 156.8 | 99.1 | 129.5 | 164.2 | 120.1 | 111.6 | 111.8 | 109.0 | |

5 特殊分類別出荷指数

(原指数)

(平成12年 = 100)

| 分類 時系列 | | | | | | | | | | | |
|-----------|----------|-----------|---------|---------|-------|---------|-----------|------------|---------|-------------|-------------|
| | 鉱工業 | 最終 需要財 | 投資財 | 資本財 | 建設財 | 消費財 | 耐久 消費財 | 非耐久 消費財 | 生産財 | 鉱工業用 生産財 | その他用 生産財 |
| ウェイト | 10 000.0 | 3 817.2 | 1 745.5 | 1 052.9 | 692.6 | 2 071.7 | 520.8 | 1 550.9 | 6 182.8 | 5 635.1 | 547.7 |
| 平成12年 平均 | 100.0 | 100.0 | 100.0 | 100.0 | 100.0 | 100.0 | 100.0 | 100.0 | 100.0 | 100.0 | 100.0 |
| 平成13年 平均 | 98.4 | 102.9 | 98.8 | 100.8 | 95.8 | 106.3 | 111.5 | 104.5 | 95.6 | 95.3 | 98.6 |
| 平成14年 平均 | 101.4 | 107.6 | 101.2 | 107.2 | 91.9 | 112.9 | 148.9 | 100.9 | 97.5 | 98.0 | 93.0 |
| 平成15年 平均 | 104.9 | 111.1 | 105.5 | 117.3 | 87.5 | 115.9 | 152.8 | 103.5 | 101.1 | 101.8 | 93.8 |
| 平成16年 平均 | 111.4 | 123.4 | 123.0 | 144.2 | 90.8 | 123.8 | 176.9 | 106.0 | 103.9 | 104.5 | 96.8 |
| 平成12年 1月 | 95.1 | 94.6 | 90.3 | 88.2 | 93.4 | 98.2 | 105.6 | 95.8 | 95.4 | 95.2 | 97.0 |
| 平成12年 2月 | 103.5 | 105.9 | 104.8 | 110.5 | 96.2 | 106.9 | 120.4 | 102.3 | 102.0 | 100.9 | 114.2 |
| 平成12年 3月 | 115.8 | 124.2 | 139.3 | 159.8 | 108.1 | 111.5 | 125.7 | 106.7 | 110.7 | 109.6 | 121.7 |
| 平成12年 4月 | 99.9 | 98.9 | 101.2 | 100.7 | 102.1 | 97.0 | 78.8 | 103.1 | 100.4 | 100.7 | 97.9 |
| 平成12年 5月 | 96.4 | 96.6 | 96.2 | 93.8 | 99.8 | 97.0 | 96.0 | 97.3 | 96.3 | 96.6 | 93.0 |
| 平成12年 6月 | 98.7 | 96.1 | 86.6 | 83.1 | 91.8 | 104.2 | 118.0 | 99.5 | 100.4 | 99.8 | 106.2 |
| 平成12年 7月 | 100.3 | 99.5 | 88.6 | 87.6 | 90.1 | 108.8 | 137.9 | 99.0 | 100.7 | 100.6 | 102.5 |
| 平成12年 8月 | 97.0 | 92.5 | 92.0 | 82.7 | 106.1 | 92.8 | 67.8 | 101.3 | 99.8 | 100.0 | 97.7 |
| 平成12年 9月 | 97.6 | 100.4 | 112.5 | 118.2 | 103.9 | 90.2 | 111.0 | 83.1 | 95.9 | 97.8 | 76.1 |
| 平成12年 10月 | 95.5 | 93.4 | 100.9 | 97.2 | 106.5 | 87.1 | 78.2 | 90.0 | 96.8 | 97.8 | 86.7 |
| 平成12年 11月 | 97.5 | 93.7 | 92.9 | 86.9 | 102.0 | 94.5 | 75.2 | 100.9 | 99.9 | 100.5 | 93.8 |
| 平成12年 12月 | 102.7 | 104.1 | 94.9 | 91.4 | 100.1 | 111.9 | 85.4 | 120.8 | 101.7 | 100.6 | 113.2 |
| 平成13年 1月 | 96.5 | 97.5 | 95.9 | 100.0 | 89.6 | 98.8 | 83.5 | 104.0 | 95.9 | 95.5 | 99.1 |
| 平成13年 2月 | 100.6 | 105.2 | 107.7 | 118.5 | 91.2 | 103.0 | 105.2 | 102.3 | 97.8 | 97.0 | 105.7 |
| 平成13年 3月 | 109.5 | 113.4 | 123.1 | 124.3 | 121.4 | 105.3 | 118.0 | 101.0 | 107.1 | 106.4 | 114.1 |
| 平成13年 4月 | 94.0 | 95.8 | 92.1 | 88.2 | 98.1 | 98.9 | 103.0 | 97.5 | 93.0 | 93.2 | 90.6 |
| 平成13年 5月 | 93.6 | 93.6 | 86.8 | 78.5 | 99.5 | 99.3 | 93.1 | 101.3 | 93.6 | 93.4 | 96.0 |
| 平成13年 6月 | 95.7 | 94.8 | 85.6 | 84.8 | 86.7 | 102.6 | 116.0 | 98.2 | 96.2 | 94.8 | 110.1 |
| 平成13年 7月 | 99.4 | 105.7 | 91.7 | 95.6 | 85.8 | 117.6 | 163.2 | 102.2 | 95.5 | 94.6 | 104.2 |
| 平成13年 8月 | 96.3 | 98.8 | 93.0 | 100.5 | 81.7 | 103.7 | 109.8 | 101.6 | 94.7 | 94.5 | 96.6 |
| 平成13年 9月 | 99.7 | 105.5 | 109.2 | 118.5 | 95.0 | 102.4 | 121.3 | 96.1 | 96.0 | 97.3 | 83.2 |
| 平成13年 10月 | 100.2 | 107.8 | 104.3 | 107.9 | 98.8 | 110.7 | 97.7 | 115.0 | 95.6 | 95.7 | 94.5 |
| 平成13年 11月 | 95.8 | 105.1 | 94.1 | 86.1 | 106.2 | 114.3 | 118.5 | 112.9 | 90.0 | 90.2 | 87.8 |
| 平成13年 12月 | 99.2 | 111.0 | 102.0 | 106.2 | 95.5 | 118.5 | 108.5 | 121.9 | 92.0 | 91.2 | 100.7 |
| 平成14年 1月 | 96.0 | 103.1 | 91.7 | 101.8 | 76.2 | 112.6 | 131.8 | 106.2 | 91.7 | 91.1 | 98.0 |
| 平成14年 2月 | 96.6 | 104.8 | 97.4 | 99.4 | 94.3 | 111.0 | 142.9 | 100.3 | 91.6 | 91.0 | 97.4 |
| 平成14年 3月 | 110.1 | 117.7 | 116.1 | 127.2 | 99.3 | 119.1 | 173.2 | 100.9 | 105.3 | 104.2 | 116.4 |
| 平成14年 4月 | 104.8 | 110.7 | 105.2 | 114.8 | 90.6 | 115.3 | 140.9 | 106.7 | 101.1 | 101.8 | 94.7 |
| 平成14年 5月 | 96.9 | 102.1 | 94.8 | 97.4 | 90.8 | 108.2 | 138.5 | 98.0 | 93.7 | 94.2 | 88.3 |
| 平成14年 6月 | 96.8 | 103.4 | 97.4 | 104.7 | 86.3 | 108.3 | 159.4 | 91.2 | 92.7 | 93.7 | 82.8 |
| 平成14年 7月 | 106.1 | 115.2 | 103.4 | 117.1 | 82.5 | 125.2 | 197.5 | 100.9 | 100.5 | 101.7 | 88.6 |
| 平成14年 8月 | 95.5 | 94.2 | 88.7 | 92.5 | 82.9 | 98.9 | 112.7 | 94.2 | 96.2 | 97.3 | 85.1 |
| 平成14年 9月 | 107.0 | 119.9 | 119.8 | 134.8 | 97.0 | 119.9 | 199.6 | 93.2 | 99.0 | 100.2 | 87.1 |
| 平成14年 10月 | 97.4 | 98.8 | 96.3 | 94.9 | 98.3 | 100.9 | 110.4 | 97.7 | 96.6 | 97.1 | 91.7 |
| 平成14年 11月 | 105.9 | 113.4 | 107.3 | 108.9 | 104.8 | 118.5 | 155.5 | 106.1 | 101.3 | 103.3 | 81.6 |
| 平成14年 12月 | 103.1 | 107.4 | 95.7 | 93.4 | 99.3 | 117.2 | 123.8 | 115.1 | 100.5 | 100.0 | 104.6 |
| 平成15年 1月 | 98.3 | 97.9 | 90.5 | 95.1 | 83.5 | 104.1 | 124.4 | 97.3 | 98.6 | 99.5 | 90.0 |
| 平成15年 2月 | 104.1 | 112.7 | 100.5 | 109.8 | 86.4 | 122.9 | 173.1 | 106.1 | 98.8 | 98.5 | 101.4 |
| 平成15年 3月 | 121.9 | 138.0 | 149.7 | 181.2 | 101.9 | 128.1 | 164.0 | 116.0 | 112.0 | 111.3 | 119.3 |
| 平成15年 4月 | 98.2 | 96.3 | 86.7 | 86.5 | 87.1 | 104.4 | 125.0 | 97.5 | 99.3 | 99.7 | 95.6 |
| 平成15年 5月 | 98.4 | 99.5 | 86.3 | 88.0 | 83.6 | 110.7 | 117.7 | 108.3 | 97.8 | 98.0 | 95.2 |
| 平成15年 6月 | 101.3 | 106.3 | 100.9 | 115.9 | 78.2 | 110.8 | 154.4 | 96.2 | 98.1 | 99.2 | 87.1 |
| 平成15年 7月 | 107.3 | 110.7 | 113.5 | 138.1 | 76.2 | 108.3 | 143.2 | 96.5 | 105.2 | 106.3 | 93.7 |
| 平成15年 8月 | 95.9 | 92.7 | 87.7 | 89.8 | 84.6 | 96.9 | 116.3 | 90.4 | 97.9 | 99.2 | 85.1 |
| 平成15年 9月 | 108.1 | 120.5 | 119.6 | 139.6 | 89.1 | 121.2 | 208.8 | 91.8 | 100.4 | 102.8 | 75.6 |
| 平成15年 10月 | 105.3 | 112.5 | 111.7 | 117.5 | 102.7 | 113.2 | 157.6 | 98.3 | 100.8 | 102.0 | 88.9 |
| 平成15年 11月 | 105.6 | 115.0 | 102.2 | 112.6 | 86.5 | 125.8 | 161.9 | 113.7 | 99.8 | 100.2 | 95.7 |
| 平成15年 12月 | 114.8 | 131.4 | 116.4 | 133.6 | 90.3 | 144.0 | 187.7 | 129.3 | 104.6 | 105.2 | 98.2 |
| 平成16年 1月 | 108.1 | 113.6 | 102.5 | 119.8 | 76.2 | 122.9 | 153.9 | 112.4 | 104.7 | 104.6 | 104.8 |
| 平成16年 2月 | 109.4 | 116.8 | 107.1 | 122.8 | 83.2 | 125.0 | 170.3 | 109.8 | 104.7 | 104.3 | 109.3 |
| 平成16年 3月 | 127.2 | 146.1 | 152.4 | 179.0 | 112.0 | 140.8 | 206.0 | 118.9 | 115.5 | 114.4 | 126.3 |
| 平成16年 4月 | 110.5 | 115.6 | 111.2 | 126.5 | 87.9 | 119.3 | 146.7 | 110.1 | 107.3 | 107.8 | 102.6 |
| 平成16年 5月 | 106.8 | 121.3 | 122.5 | 143.6 | 90.3 | 120.3 | 176.3 | 101.5 | 97.8 | 98.1 | 94.4 |
| 平成16年 6月 | 110.8 | 125.2 | 129.3 | 158.6 | 84.8 | 121.8 | 185.7 | 100.3 | 101.9 | 102.5 | 95.5 |
| 平成16年 7月 | 115.7 | 131.0 | 127.8 | 157.5 | 82.6 | 133.7 | 190.8 | 114.6 | 106.3 | 106.7 | 102.1 |
| 平成16年 8月 | 103.1 | 108.3 | 107.1 | 121.5 | 85.3 | 109.3 | 122.9 | 104.7 | 99.9 | 101.2 | 87.1 |
| 平成16年 9月 | 107.6 | 118.6 | 121.4 | 137.5 | 97.0 | 116.1 | 176.6 | 95.9 | 100.8 | 102.4 | 83.5 |
| 平成16年 10月 | 104.5 | 116.3 | 117.8 | 134.5 | 92.5 | 115.0 | 193.9 | 88.5 | 97.3 | 99.1 | 78.2 |
| 平成16年 11月 | 114.2 | 127.9 | 132.7 | 154.5 | 99.6 | 123.8 | 190.5 | 101.5 | 105.7 | 107.8 | 83.8 |
| 平成16年 12月 | 118.3 | 140.4 | 144.1 | 174.0 | 98.6 | 137.3 | 209.0 | 113.2 | 104.7 | 105.6 | 94.5 |

6 特殊分類別在庫指数

(原指数)

(平成12年 = 100)

| 分類 時系列 | 鉱工業 | 最終需要財 | | | | | | | 生産財 | 鉱工業用 生産財 | その他用 生産財 |
|-----------|----------|---------|---------|-------|-------|-----------|------------|-------|---------|-------------|-------------|
| | | 投資財 | 資本財 | 建設財 | 消費財 | 耐久 消費財 | 非耐久 消費財 | | | | |
| ウェイト | 10 000.0 | 2 301.7 | 1 045.3 | 380.8 | 664.5 | 1 256.4 | 450.6 | 805.8 | 7 698.3 | 7 051.3 | 647.0 |
| 平成12年 平均 | 100.0 | 100.0 | 100.0 | 100.0 | 100.0 | 100.0 | 100.0 | 100.0 | 100.0 | 100.0 | 100.0 |
| 平成13年 平均 | 105.5 | 101.4 | 103.2 | 102.1 | 103.9 | 99.9 | 97.1 | 101.4 | 106.7 | 107.0 | 104.1 |
| 平成14年 平均 | 101.1 | 112.0 | 111.9 | 129.9 | 101.5 | 112.1 | 142.7 | 95.0 | 97.9 | 97.3 | 103.9 |
| 平成15年 平均 | 101.8 | 121.5 | 108.7 | 139.9 | 90.8 | 132.2 | 166.8 | 112.8 | 95.9 | 95.1 | 104.4 |
| 平成16年 平均 | 94.6 | 108.4 | 102.6 | 114.0 | 96.1 | 113.2 | 122.9 | 107.7 | 90.5 | 90.2 | 93.6 |
| 平成12年 1月 | 101.0 | 96.9 | 96.4 | 106.2 | 90.7 | 97.3 | 108.5 | 91.0 | 102.3 | 102.1 | 104.6 |
| 平成12年 2月 | 100.0 | 96.4 | 99.5 | 108.7 | 94.2 | 93.9 | 102.9 | 88.9 | 101.1 | 101.5 | 96.3 |
| 平成12年 3月 | 97.8 | 98.6 | 99.0 | 102.8 | 96.7 | 98.3 | 108.6 | 92.6 | 97.5 | 98.7 | 84.2 |
| 平成12年 4月 | 98.8 | 97.8 | 100.2 | 100.4 | 100.1 | 95.8 | 106.2 | 90.0 | 99.1 | 99.8 | 91.5 |
| 平成12年 5月 | 98.1 | 99.2 | 99.0 | 92.0 | 102.9 | 99.4 | 97.8 | 100.2 | 97.8 | 97.8 | 97.7 |
| 平成12年 6月 | 97.7 | 105.3 | 100.7 | 100.0 | 101.1 | 109.1 | 114.0 | 106.3 | 95.4 | 95.2 | 97.9 |
| 平成12年 7月 | 101.3 | 104.7 | 98.2 | 95.7 | 99.6 | 110.1 | 90.7 | 121.0 | 100.3 | 99.7 | 105.8 |
| 平成12年 8月 | 106.0 | 116.0 | 115.1 | 133.2 | 104.7 | 116.7 | 139.9 | 103.6 | 103.0 | 102.3 | 110.1 |
| 平成12年 9月 | 98.9 | 94.5 | 96.7 | 85.3 | 103.2 | 92.7 | 84.2 | 97.4 | 100.2 | 100.3 | 99.1 |
| 平成12年 10月 | 98.8 | 99.3 | 99.2 | 90.2 | 104.4 | 99.4 | 84.8 | 107.5 | 98.6 | 98.4 | 100.9 |
| 平成12年 11月 | 100.3 | 100.0 | 99.3 | 95.0 | 101.7 | 100.5 | 85.6 | 108.9 | 100.4 | 99.6 | 108.7 |
| 平成12年 12月 | 101.5 | 91.5 | 97.0 | 90.4 | 100.7 | 87.0 | 76.9 | 92.6 | 104.4 | 104.5 | 103.1 |
| 平成13年 1月 | 109.0 | 95.4 | 99.4 | 100.5 | 98.8 | 92.0 | 88.8 | 93.8 | 113.1 | 113.4 | 109.1 |
| 平成13年 2月 | 107.5 | 94.5 | 100.1 | 93.7 | 103.7 | 89.8 | 82.9 | 93.6 | 111.4 | 112.4 | 100.5 |
| 平成13年 3月 | 100.6 | 84.7 | 91.2 | 80.7 | 97.2 | 79.4 | 73.3 | 82.7 | 105.3 | 107.0 | 86.7 |
| 平成13年 4月 | 105.1 | 91.2 | 95.5 | 88.3 | 99.7 | 87.7 | 79.9 | 92.0 | 109.3 | 110.4 | 96.8 |
| 平成13年 5月 | 107.4 | 107.7 | 105.2 | 111.7 | 101.4 | 109.9 | 119.8 | 104.3 | 107.3 | 107.4 | 106.1 |
| 平成13年 6月 | 103.5 | 111.1 | 112.3 | 123.2 | 106.0 | 110.1 | 119.5 | 104.9 | 101.2 | 100.5 | 109.7 |
| 平成13年 7月 | 105.2 | 108.2 | 110.6 | 119.0 | 105.8 | 106.2 | 103.8 | 107.5 | 104.3 | 104.3 | 104.4 |
| 平成13年 8月 | 107.3 | 106.5 | 108.3 | 106.1 | 109.6 | 104.9 | 99.0 | 108.3 | 107.6 | 107.9 | 104.3 |
| 平成13年 9月 | 102.3 | 101.3 | 100.8 | 78.3 | 113.8 | 101.8 | 65.9 | 121.8 | 102.5 | 102.6 | 102.5 |
| 平成13年 10月 | 103.5 | 105.0 | 105.7 | 106.1 | 105.4 | 104.5 | 107.9 | 102.5 | 103.0 | 103.0 | 102.5 |
| 平成13年 11月 | 106.6 | 105.4 | 100.9 | 101.3 | 100.7 | 109.2 | 100.2 | 114.2 | 107.0 | 106.6 | 111.9 |
| 平成13年 12月 | 108.1 | 105.6 | 108.9 | 115.8 | 104.9 | 102.9 | 124.6 | 90.7 | 108.9 | 108.4 | 114.6 |
| 平成14年 1月 | 110.2 | 107.0 | 108.5 | 123.2 | 100.1 | 105.8 | 137.2 | 88.2 | 111.1 | 111.2 | 110.0 |
| 平成14年 2月 | 109.1 | 108.4 | 107.7 | 117.6 | 102.0 | 109.0 | 137.2 | 93.2 | 109.3 | 109.7 | 104.6 |
| 平成14年 3月 | 102.3 | 97.3 | 98.2 | 88.0 | 104.0 | 96.5 | 87.9 | 101.3 | 103.9 | 104.7 | 94.7 |
| 平成14年 4月 | 100.5 | 103.6 | 106.9 | 102.3 | 109.5 | 100.9 | 108.6 | 96.5 | 99.6 | 99.6 | 98.9 |
| 平成14年 5月 | 98.1 | 113.9 | 117.4 | 124.2 | 113.5 | 111.1 | 138.6 | 95.7 | 93.4 | 92.8 | 99.8 |
| 平成14年 6月 | 98.4 | 121.4 | 120.8 | 145.0 | 106.9 | 121.8 | 163.1 | 98.8 | 91.6 | 90.5 | 103.0 |
| 平成14年 7月 | 98.7 | 116.1 | 112.5 | 142.9 | 95.1 | 119.1 | 157.1 | 97.8 | 93.5 | 92.5 | 104.6 |
| 平成14年 8月 | 106.1 | 136.9 | 132.5 | 180.6 | 105.0 | 140.6 | 203.1 | 105.7 | 96.8 | 95.5 | 111.0 |
| 平成14年 9月 | 94.8 | 99.2 | 101.3 | 99.1 | 102.5 | 97.4 | 100.7 | 95.6 | 93.4 | 92.5 | 103.4 |
| 平成14年 10月 | 100.7 | 121.9 | 120.2 | 164.1 | 95.0 | 123.4 | 184.5 | 89.3 | 94.4 | 94.0 | 98.4 |
| 平成14年 11月 | 94.9 | 106.7 | 105.0 | 127.9 | 91.9 | 108.1 | 135.9 | 92.5 | 91.3 | 89.8 | 108.4 |
| 平成14年 12月 | 99.7 | 111.4 | 111.4 | 144.0 | 92.7 | 111.4 | 158.2 | 85.2 | 96.2 | 95.0 | 109.5 |
| 平成15年 1月 | 108.0 | 126.4 | 119.2 | 175.1 | 87.2 | 132.4 | 208.0 | 90.1 | 102.5 | 101.6 | 112.3 |
| 平成15年 2月 | 104.8 | 113.9 | 104.7 | 129.1 | 90.6 | 121.6 | 151.2 | 105.0 | 102.1 | 102.2 | 100.4 |
| 平成15年 3月 | 96.1 | 90.6 | 92.0 | 97.3 | 89.0 | 89.3 | 105.8 | 80.1 | 97.8 | 98.3 | 92.1 |
| 平成15年 4月 | 104.0 | 116.2 | 102.4 | 121.2 | 91.6 | 127.7 | 144.2 | 118.4 | 100.4 | 100.9 | 95.2 |
| 平成15年 5月 | 107.4 | 134.8 | 114.8 | 153.6 | 92.5 | 151.5 | 188.1 | 131.0 | 99.3 | 98.7 | 105.4 |
| 平成15年 6月 | 99.1 | 122.5 | 104.5 | 123.9 | 93.4 | 137.5 | 150.4 | 130.2 | 92.1 | 90.9 | 105.5 |
| 平成15年 7月 | 104.1 | 137.6 | 119.0 | 169.6 | 90.0 | 153.1 | 203.9 | 124.7 | 94.1 | 92.5 | 111.8 |
| 平成15年 8月 | 105.7 | 139.9 | 121.3 | 174.9 | 90.6 | 155.3 | 212.7 | 123.2 | 95.5 | 94.0 | 112.3 |
| 平成15年 9月 | 98.1 | 119.0 | 100.7 | 116.3 | 91.8 | 134.3 | 138.2 | 132.1 | 91.8 | 91.2 | 99.1 |
| 平成15年 10月 | 97.9 | 122.7 | 110.8 | 148.0 | 89.5 | 132.6 | 179.7 | 106.3 | 90.4 | 89.6 | 99.4 |
| 平成15年 11月 | 100.4 | 130.4 | 119.3 | 164.6 | 93.3 | 139.6 | 200.2 | 105.7 | 91.5 | 90.2 | 105.3 |
| 平成15年 12月 | 95.7 | 104.2 | 95.8 | 105.7 | 90.1 | 111.1 | 118.7 | 106.8 | 93.2 | 91.3 | 113.4 |
| 平成16年 1月 | 97.2 | 109.0 | 101.6 | 130.5 | 85.0 | 115.1 | 143.2 | 99.3 | 93.7 | 92.4 | 108.6 |
| 平成16年 2月 | 97.7 | 106.8 | 100.1 | 121.7 | 87.6 | 112.3 | 132.8 | 100.9 | 95.0 | 94.8 | 97.0 |
| 平成16年 3月 | 92.4 | 89.2 | 83.1 | 80.5 | 84.6 | 94.3 | 81.2 | 101.6 | 93.3 | 94.1 | 84.6 |
| 平成16年 4月 | 98.9 | 111.0 | 103.3 | 135.9 | 84.6 | 117.3 | 153.4 | 97.2 | 95.3 | 95.5 | 92.2 |
| 平成16年 5月 | 94.9 | 103.8 | 101.7 | 106.6 | 98.9 | 105.5 | 112.7 | 101.5 | 92.2 | 92.1 | 93.4 |
| 平成16年 6月 | 91.6 | 118.6 | 109.8 | 133.5 | 96.3 | 126.0 | 144.8 | 115.4 | 83.6 | 83.2 | 88.0 |
| 平成16年 7月 | 89.7 | 97.9 | 91.1 | 89.8 | 91.8 | 103.6 | 87.4 | 112.6 | 87.3 | 86.9 | 91.3 |
| 平成16年 8月 | 93.8 | 100.9 | 98.0 | 88.0 | 103.8 | 103.3 | 88.4 | 111.7 | 91.7 | 90.9 | 99.8 |
| 平成16年 9月 | 93.6 | 113.1 | 110.3 | 116.2 | 106.9 | 115.4 | 125.2 | 110.0 | 87.8 | 88.0 | 86.5 |
| 平成16年 10月 | 93.1 | 112.6 | 109.5 | 117.6 | 104.8 | 115.3 | 127.9 | 108.2 | 87.3 | 87.3 | 87.6 |
| 平成16年 11月 | 95.4 | 126.7 | 120.8 | 144.1 | 107.4 | 131.5 | 163.5 | 113.7 | 86.0 | 85.5 | 91.3 |
| 平成16年 12月 | 97.0 | 111.0 | 102.3 | 103.1 | 101.8 | 118.3 | 114.7 | 120.2 | 92.8 | 91.9 | 102.6 |

季節調整済指数

1 業 種 分 類 別

(季節調整済指数)

| 分類 時系列 | 業種分類 | | | | | | | | |
|-----------|----------|---------|-------|------------|------------|---------|------------|---------------------|------------|
| | 鉱工業 | 製造工業 | 鉄鋼業 | 非鉄金属 工業 | 金属製品 工業 | 機械工業 | 一般機械 工業 | 電気機械 工業 (旧分類) | 電気機械 工業 |
| ウ ェ イ ト | 10 000.0 | 9 943.8 | 570.7 | 115.7 | 339.9 | 1 996.6 | 706.8 | 581.4 | 146.0 |
| 平成12年 | | | | | | | | | |
| 1月 | 99.8 | 99.8 | 97.2 | 98.8 | 102.1 | 98.3 | 61.0 | 123.0 | 204.0 |
| 2月 | 99.4 | 99.4 | 93.1 | 97.8 | 101.5 | 101.5 | 92.2 | 83.7 | 53.9 |
| 3月 | 102.7 | 102.8 | 98.9 | 91.2 | 85.0 | 107.3 | 106.0 | 120.6 | 217.7 |
| 4月 | 102.8 | 102.8 | 99.2 | 97.6 | 104.7 | 104.6 | 119.3 | 98.8 | 77.4 |
| 5月 | 100.4 | 100.2 | 101.8 | 95.5 | 105.9 | 103.3 | 121.8 | 85.5 | 52.2 |
| 6月 | 100.0 | 100.1 | 98.9 | 105.6 | 92.7 | 98.9 | 84.0 | 107.4 | 129.2 |
| 7月 | 99.6 | 99.6 | 100.3 | 107.5 | 97.9 | 94.3 | 106.7 | 83.0 | 50.3 |
| 8月 | 101.2 | 101.2 | 100.0 | 100.5 | 130.0 | 99.5 | 95.3 | 101.0 | 96.8 |
| 9月 | 97.3 | 97.3 | 103.5 | 105.7 | 107.6 | 100.8 | 111.7 | 99.1 | 96.9 |
| 10月 | 99.0 | 99.0 | 102.3 | 100.9 | 96.9 | 100.6 | 118.8 | 96.3 | 83.0 |
| 11月 | 97.7 | 97.7 | 102.4 | 101.2 | 84.8 | 93.2 | 93.0 | 97.5 | 67.5 |
| 12月 | 98.4 | 98.5 | 99.6 | 100.5 | 96.0 | 93.8 | 87.7 | 103.1 | 78.1 |
| 平成13年 | | | | | | | | | |
| 1月 | 100.3 | 100.3 | 101.4 | 94.9 | 101.7 | 101.9 | 116.9 | 101.3 | 88.6 |
| 2月 | 103.5 | 103.5 | 100.7 | 96.6 | 99.8 | 119.7 | 145.7 | 107.7 | 120.2 |
| 3月 | 96.2 | 96.3 | 96.9 | 93.8 | 135.0 | 89.6 | 84.3 | 103.7 | 142.3 |
| 4月 | 96.4 | 96.4 | 95.8 | 75.9 | 95.3 | 92.7 | 80.9 | 90.7 | 82.3 |
| 5月 | 99.3 | 99.0 | 96.1 | 109.6 | 97.7 | 91.0 | 64.0 | 103.2 | 146.3 |
| 6月 | 89.5 | 89.4 | 101.8 | 121.4 | 95.8 | 82.9 | 77.7 | 65.0 | 44.1 |
| 7月 | 96.8 | 96.9 | 98.3 | 101.7 | 90.1 | 99.1 | 98.5 | 98.8 | 140.3 |
| 8月 | 95.9 | 96.0 | 98.4 | 99.5 | 86.5 | 103.9 | 94.8 | 97.3 | 139.0 |
| 9月 | 98.6 | 98.6 | 94.9 | 94.5 | 85.3 | 98.9 | 86.9 | 98.4 | 134.1 |
| 10月 | 101.2 | 101.3 | 92.7 | 94.4 | 90.4 | 104.7 | 112.9 | 85.3 | 90.1 |
| 11月 | 94.7 | 94.7 | 90.8 | 80.9 | 115.8 | 80.8 | 49.2 | 79.9 | 75.1 |
| 12月 | 96.1 | 96.2 | 91.6 | 85.2 | 90.9 | 107.5 | 101.0 | 89.4 | 119.3 |
| 平成14年 | | | | | | | | | |
| 1月 | 95.0 | 94.9 | 88.6 | 87.8 | 74.8 | 98.1 | 77.4 | 91.0 | 84.1 |
| 2月 | 97.6 | 97.6 | 88.8 | 93.2 | 96.7 | 102.7 | 80.8 | 97.2 | 114.8 |
| 3月 | 95.7 | 95.8 | 93.4 | 93.3 | 85.1 | 90.3 | 71.5 | 95.7 | 65.3 |
| 4月 | 103.8 | 104.0 | 94.1 | 86.6 | 119.5 | 115.9 | 93.6 | 121.7 | 122.8 |
| 5月 | 99.3 | 99.1 | 94.6 | 89.9 | 84.8 | 108.9 | 92.7 | 97.0 | 63.0 |
| 6月 | 100.6 | 100.7 | 95.1 | 92.1 | 93.1 | 112.8 | 99.5 | 93.5 | 67.3 |
| 7月 | 99.4 | 99.5 | 97.2 | 90.1 | 90.3 | 107.7 | 78.0 | 93.9 | 57.7 |
| 8月 | 99.4 | 99.6 | 99.7 | 104.3 | 102.7 | 103.9 | 81.9 | 90.0 | 38.6 |
| 9月 | 100.8 | 100.8 | 100.8 | 112.2 | 96.1 | 109.2 | 90.8 | 92.5 | 16.8 |
| 10月 | 98.5 | 98.6 | 103.4 | 159.9 | 99.4 | 100.1 | 65.2 | 105.7 | 82.6 |
| 11月 | 100.6 | 100.7 | 103.2 | 73.8 | 106.9 | 104.3 | 81.2 | 100.2 | 62.7 |
| 12月 | 98.9 | 98.9 | 100.8 | 95.7 | 109.1 | 95.6 | 57.8 | 105.3 | 75.8 |
| 平成15年 | | | | | | | | | |
| 1月 | 102.0 | 102.1 | 102.9 | 106.7 | 96.8 | 105.7 | 70.1 | 120.1 | 157.9 |
| 2月 | 102.4 | 102.5 | 96.9 | 109.8 | 97.9 | 104.2 | 78.8 | 84.8 | 39.3 |
| 3月 | 107.8 | 107.8 | 98.5 | 109.2 | 110.6 | 119.7 | 147.6 | 98.6 | 66.5 |
| 4月 | 99.8 | 99.9 | 99.6 | 104.6 | 115.0 | 86.2 | 37.2 | 98.1 | 54.5 |
| 5月 | 101.5 | 101.4 | 100.3 | 97.6 | 98.2 | 100.6 | 71.9 | 92.5 | 48.7 |
| 6月 | 98.9 | 98.9 | 99.4 | 107.6 | 112.0 | 106.4 | 91.8 | 93.6 | 59.2 |
| 7月 | 104.5 | 104.6 | 97.5 | 115.3 | 105.0 | 128.0 | 144.4 | 99.1 | 65.4 |
| 8月 | 100.0 | 100.0 | 93.7 | 108.3 | 95.5 | 103.4 | 71.8 | 104.6 | 70.1 |
| 9月 | 101.0 | 101.0 | 97.3 | 93.2 | 94.0 | 106.0 | 69.3 | 104.6 | 67.9 |
| 10月 | 103.0 | 103.0 | 97.3 | 163.5 | 120.4 | 110.0 | 79.2 | 99.2 | 58.2 |
| 11月 | 103.2 | 103.3 | 98.0 | 99.1 | 97.1 | 115.3 | 80.2 | 113.0 | 110.8 |
| 12月 | 101.0 | 101.0 | 104.2 | 118.9 | 94.8 | 112.2 | 85.2 | 108.4 | 71.9 |
| 平成16年 | | | | | | | | | |
| 1月 | 106.6 | 106.6 | 100.3 | 118.9 | 105.1 | 117.6 | 100.2 | 107.9 | 69.0 |
| 2月 | 105.3 | 105.5 | 100.6 | 115.2 | 94.4 | 118.3 | 87.5 | 109.1 | 78.8 |
| 3月 | 108.2 | 108.1 | 105.1 | 114.9 | 113.4 | 121.8 | 117.9 | 99.5 | 57.0 |
| 4月 | 109.1 | 109.2 | 102.4 | 127.5 | 95.8 | 125.3 | 99.8 | 119.4 | 77.2 |
| 5月 | 108.1 | 108.2 | 101.8 | 123.9 | 119.1 | 135.6 | 110.6 | 123.7 | 123.4 |
| 6月 | 107.4 | 107.5 | 101.7 | 122.6 | 97.0 | 134.9 | 110.8 | 115.5 | 104.3 |
| 7月 | 107.8 | 107.8 | 103.3 | 126.0 | 104.2 | 130.3 | 118.5 | 110.5 | 91.0 |
| 8月 | 107.4 | 107.5 | 100.0 | 121.1 | 109.2 | 124.6 | 105.7 | 113.9 | 104.3 |
| 9月 | 101.7 | 101.8 | 95.5 | 109.2 | 109.1 | 120.1 | 90.3 | 109.2 | 113.4 |
| 10月 | 106.1 | 106.5 | 102.7 | 116.8 | 111.6 | 126.7 | 88.0 | 108.8 | 103.0 |
| 11月 | 112.0 | 112.1 | 105.0 | 159.1 | 122.9 | 136.4 | 116.5 | 116.8 | 122.8 |
| 12月 | 112.2 | 112.3 | 103.4 | 135.9 | 106.2 | 143.8 | 135.7 | 104.5 | 86.9 |

生産指数

(平成12年 = 100)

| (鉱工業) | | | | | | | | | 分類 時系列 |
|--------------------|------------|-------------------|---------|-------|-------------|----------------|-------|------------|-----------|
| (製造工業) | | | | | | | | | |
| (化学工業) | | | | | | | | | |
| 電子部品 デバイス 工業 | 輸送機械 工業 | 窯業・ 土石製品 工業 | 化学工業 | 化学肥料 | ソーダ 工業薬品 | 無機薬品・ 顔料・触媒 | 高压ガス | 石油系 芳香族 | |
| 435.4 | 708.4 | 685.7 | 4 215.4 | 46.7 | 294.7 | 263.7 | 16.6 | 86.5 | ウェイト |
| 93.0 | 113.1 | 108.1 | 99.7 | 106.6 | 102.6 | 101.1 | 98.7 | 103.9 | 平成12年 1月 |
| 96.5 | 115.6 | 96.1 | 99.3 | 103.8 | 99.3 | 100.4 | 98.4 | 104.6 | 2月 |
| 93.1 | 110.9 | 101.9 | 102.6 | 97.4 | 101.6 | 99.9 | 101.2 | 111.0 | 3月 |
| 99.2 | 102.9 | 101.5 | 101.8 | 99.4 | 100.3 | 101.5 | 100.5 | 110.2 | 4月 |
| 100.5 | 97.9 | 101.5 | 99.6 | 99.4 | 95.4 | 100.1 | 93.6 | 100.1 | 5月 |
| 101.9 | 98.8 | 97.4 | 103.3 | 96.7 | 101.6 | 95.6 | 98.7 | 106.9 | 6月 |
| 100.7 | 90.7 | 101.9 | 100.5 | 98.2 | 101.1 | 96.4 | 102.2 | 105.3 | 7月 |
| 102.9 | 96.0 | 103.1 | 102.5 | 103.4 | 99.2 | 103.1 | 104.2 | 104.7 | 8月 |
| 100.2 | 91.2 | 99.4 | 92.1 | 101.3 | 95.5 | 103.6 | 99.3 | 68.8 | 9月 |
| 97.5 | 89.7 | 100.6 | 97.3 | 98.6 | 101.6 | 100.6 | 100.3 | 52.3 | 10月 |
| 105.1 | 93.4 | 94.1 | 98.8 | 96.4 | 99.1 | 95.1 | 98.5 | 94.9 | 11月 |
| 106.5 | 94.7 | 92.9 | 101.0 | 93.5 | 99.6 | 97.6 | 101.3 | 109.1 | 12月 |
| 103.3 | 88.6 | 92.1 | 102.2 | 96.4 | 102.9 | 101.3 | 106.4 | 108.2 | 平成13年 1月 |
| 105.4 | 100.1 | 93.1 | 101.5 | 94.1 | 101.9 | 95.7 | 105.1 | 106.4 | 2月 |
| 95.0 | 96.9 | 84.2 | 98.7 | 99.9 | 93.4 | 95.5 | 97.4 | 84.6 | 3月 |
| 86.7 | 109.5 | 87.6 | 99.2 | 100.6 | 101.3 | 91.2 | 105.8 | 78.0 | 4月 |
| 83.4 | 104.2 | 85.9 | 108.6 | 100.5 | 112.6 | 93.2 | 110.0 | 116.8 | 5月 |
| 80.7 | 100.4 | 87.6 | 87.5 | 75.4 | 88.2 | 93.5 | 94.3 | 120.6 | 6月 |
| 79.8 | 95.9 | 90.0 | 97.7 | 95.2 | 97.4 | 90.4 | 105.4 | 108.3 | 7月 |
| 85.5 | 112.4 | 81.2 | 95.8 | 94.9 | 100.5 | 97.9 | 102.0 | 97.2 | 8月 |
| 89.5 | 111.6 | 79.5 | 101.4 | 95.0 | 96.9 | 90.3 | 103.1 | 136.0 | 9月 |
| 82.5 | 118.0 | 81.0 | 106.8 | 93.9 | 107.6 | 91.7 | 107.8 | 237.6 | 10月 |
| 81.6 | 116.3 | 81.1 | 99.7 | 97.0 | 95.8 | 92.0 | 104.9 | 126.9 | 11月 |
| 80.2 | 125.2 | 85.2 | 94.6 | 100.8 | 98.5 | 86.6 | 104.8 | 87.8 | 12月 |
| 91.3 | 124.6 | 78.6 | 100.1 | 83.6 | 95.0 | 85.4 | 105.3 | 97.3 | 平成14年 1月 |
| 93.0 | 116.8 | 80.9 | 100.1 | 93.6 | 97.7 | 85.1 | 109.7 | 97.8 | 2月 |
| 106.4 | 120.6 | 80.1 | 102.1 | 94.5 | 99.8 | 89.3 | 110.6 | 107.3 | 3月 |
| 112.1 | 138.4 | 81.5 | 106.0 | 95.7 | 98.0 | 88.9 | 110.7 | 112.9 | 4月 |
| 113.2 | 133.5 | 82.0 | 105.6 | 89.5 | 102.9 | 88.1 | 115.0 | 106.9 | 5月 |
| 114.9 | 136.7 | 79.5 | 108.9 | 100.4 | 103.3 | 93.3 | 115.1 | 86.2 | 6月 |
| 113.4 | 141.8 | 76.4 | 105.7 | 84.0 | 102.1 | 94.6 | 107.1 | 102.5 | 7月 |
| 103.2 | 131.9 | 77.4 | 104.1 | 91.4 | 100.6 | 90.4 | 113.3 | 99.2 | 8月 |
| 109.3 | 138.6 | 78.5 | 100.9 | 91.8 | 106.7 | 93.6 | 115.6 | 99.3 | 9月 |
| 110.0 | 136.1 | 77.3 | 101.4 | 96.5 | 102.2 | 89.4 | 112.3 | 55.1 | 10月 |
| 108.4 | 135.6 | 77.9 | 104.0 | 91.3 | 102.1 | 89.9 | 120.1 | 80.8 | 11月 |
| 109.0 | 128.7 | 76.0 | 105.8 | 93.2 | 102.2 | 91.9 | 118.3 | 97.1 | 12月 |
| 108.4 | 128.9 | 89.5 | 107.6 | 90.5 | 103.5 | 93.8 | 120.0 | 102.2 | 平成15年 1月 |
| 104.6 | 127.0 | 84.2 | 109.1 | 78.4 | 103.5 | 90.8 | 108.0 | 107.2 | 2月 |
| 109.1 | 124.5 | 86.3 | 109.0 | 89.4 | 103.3 | 91.4 | 115.6 | 114.1 | 3月 |
| 105.4 | 129.5 | 81.2 | 106.8 | 90.2 | 102.8 | 96.4 | 113.6 | 106.3 | 4月 |
| 110.9 | 133.2 | 78.5 | 110.4 | 85.8 | 104.3 | 92.0 | 116.0 | 118.2 | 5月 |
| 114.0 | 125.2 | 78.2 | 106.8 | 72.5 | 103.1 | 87.5 | 121.5 | 101.5 | 6月 |
| 116.7 | 133.0 | 72.6 | 108.9 | 86.9 | 104.7 | 90.6 | 115.9 | 92.4 | 7月 |
| 111.6 | 130.9 | 80.6 | 108.1 | 86.5 | 103.5 | 91.9 | 112.2 | 93.5 | 8月 |
| 115.5 | 145.1 | 83.7 | 108.6 | 96.7 | 104.9 | 102.0 | 117.0 | 97.0 | 9月 |
| 109.3 | 150.3 | 87.1 | 107.9 | 93.6 | 100.7 | 92.7 | 101.6 | 153.3 | 10月 |
| 112.4 | 155.7 | 78.8 | 105.1 | 87.8 | 103.9 | 92.2 | 122.1 | 113.9 | 11月 |
| 115.1 | 142.0 | 82.1 | 103.4 | 77.9 | 102.3 | 94.8 | 114.0 | 114.5 | 12月 |
| 120.3 | 147.6 | 81.0 | 111.8 | 91.8 | 105.9 | 94.1 | 127.2 | 110.3 | 平成16年 1月 |
| 125.7 | 146.4 | 81.5 | 110.0 | 97.0 | 104.0 | 92.0 | 113.5 | 105.0 | 2月 |
| 114.3 | 152.4 | 90.4 | 117.5 | 87.3 | 100.3 | 91.5 | 120.0 | 108.4 | 3月 |
| 127.5 | 160.7 | 74.9 | 110.1 | 89.6 | 105.3 | 94.8 | 117.7 | 103.0 | 4月 |
| 127.2 | 161.9 | 85.4 | 107.8 | 68.4 | 101.9 | 95.3 | 112.4 | 88.3 | 5月 |
| 122.4 | 179.5 | 84.9 | 108.9 | 84.1 | 102.5 | 91.5 | 116.7 | 101.1 | 6月 |
| 118.7 | 151.1 | 85.7 | 108.2 | 87.8 | 107.6 | 97.7 | 126.8 | 98.1 | 7月 |
| 116.4 | 150.7 | 85.6 | 109.2 | 89.1 | 110.7 | 94.2 | 129.1 | 103.6 | 8月 |
| 105.4 | 157.9 | 85.2 | 100.5 | 95.1 | 97.8 | 90.4 | 116.9 | 90.8 | 9月 |
| 109.7 | 176.9 | 81.2 | 107.9 | 81.0 | 112.1 | 91.3 | 121.7 | 62.0 | 10月 |
| 116.2 | 176.9 | 81.7 | 112.9 | 92.3 | 112.7 | 93.4 | 126.4 | 63.1 | 11月 |
| 109.5 | 176.5 | 84.5 | 111.6 | 95.1 | 110.5 | 93.9 | 127.8 | 99.3 | 12月 |

1 業 種 分 類 別

(季節調整済指数)

| 分類 時系列 | (鉱工業) | | | | | | | | |
|-----------|----------------|-------|--------|-------|--------------|-------|-------|-------|------------|
| | (製造工業) | | | | | | | | 石油製品 工業 |
| | (化学工業) | | | | | | | | |
| | 環式中間物 ・合成染料 | 有機薬品 | プラスチック | 合成ゴム | 塗料・印刷 インキ | 医薬品 | 火薬類 | 農薬 | |
| ウ エ イ ト | 964.4 | 670.3 | 812.6 | 460.3 | 9.7 | 443.3 | 30.9 | 115.7 | 485.7 |
| 平成12年 1月 | 99.0 | 101.0 | 103.4 | 100.7 | 94.0 | 91.3 | 94.5 | 88.4 | 99.9 |
| 2月 | 101.2 | 99.8 | 101.5 | 97.3 | 88.3 | 90.8 | 87.1 | 97.0 | 103.3 |
| 3月 | 104.1 | 101.4 | 103.1 | 100.5 | 94.7 | 96.7 | 83.2 | 100.0 | 103.3 |
| 4月 | 103.8 | 101.0 | 103.4 | 86.9 | 93.7 | 110.5 | 105.1 | 94.0 | 102.5 |
| 5月 | 99.9 | 102.6 | 89.5 | 104.1 | 92.4 | 102.6 | 89.6 | 82.9 | 96.2 |
| 6月 | 98.4 | 106.2 | 99.5 | 145.8 | 107.7 | 104.3 | 93.8 | 72.5 | 102.7 |
| 7月 | 97.3 | 102.6 | 103.6 | 91.4 | 97.1 | 105.8 | 104.8 | 113.2 | 110.4 |
| 8月 | 98.9 | 103.8 | 102.1 | 96.5 | 103.8 | 108.3 | 128.6 | 143.6 | 96.0 |
| 9月 | 96.3 | 90.3 | 86.8 | 96.6 | 107.2 | 97.5 | 111.1 | 109.6 | 76.4 |
| 10月 | 98.4 | 83.3 | 105.2 | 94.0 | 105.6 | 99.9 | 103.0 | 114.8 | 102.1 |
| 11月 | 96.6 | 100.3 | 104.3 | 104.9 | 105.2 | 84.9 | 103.3 | 103.5 | 98.0 |
| 12月 | 103.4 | 102.9 | 99.8 | 106.5 | 110.3 | 104.5 | 116.6 | 108.2 | 103.4 |
| 平成13年 1月 | 102.3 | 105.1 | 99.1 | 99.1 | 95.0 | 105.8 | 112.6 | 99.1 | 103.0 |
| 2月 | 103.9 | 101.7 | 100.2 | 89.8 | 106.6 | 112.9 | 103.4 | 104.3 | 101.2 |
| 3月 | 100.3 | 89.4 | 96.6 | 89.8 | 99.8 | 117.1 | 104.4 | 106.4 | 85.1 |
| 4月 | 93.3 | 102.9 | 94.7 | 98.1 | 99.9 | 117.6 | 105.1 | 103.1 | 92.3 |
| 5月 | 96.0 | 114.2 | 100.7 | 116.9 | 104.3 | 120.7 | 110.7 | 108.1 | 104.6 |
| 6月 | 83.4 | 94.4 | 88.2 | 47.8 | 99.0 | 102.2 | 103.2 | 96.6 | 105.0 |
| 7月 | 95.6 | 98.5 | 95.3 | 91.6 | 105.3 | 117.2 | 145.3 | 84.6 | 102.3 |
| 8月 | 100.0 | 98.6 | 92.1 | 82.1 | 117.9 | 95.0 | 60.6 | 106.6 | 105.5 |
| 9月 | 108.8 | 103.6 | 92.7 | 88.3 | 97.9 | 134.5 | 99.3 | 77.9 | 115.2 |
| 10月 | 101.8 | 116.5 | 98.1 | 90.9 | 102.2 | 134.2 | 90.1 | 95.2 | 120.0 |
| 11月 | 101.9 | 96.9 | 83.0 | 76.6 | 76.8 | 154.8 | 85.5 | 93.7 | 105.1 |
| 12月 | 98.4 | 95.6 | 90.6 | 84.2 | 91.8 | 123.9 | 81.6 | 97.1 | 99.7 |
| 平成14年 1月 | 100.6 | 96.5 | 93.4 | 92.7 | 94.2 | 148.5 | 76.9 | 87.6 | 99.0 |
| 2月 | 98.6 | 99.9 | 95.1 | 92.3 | 100.0 | 143.4 | 83.8 | 74.8 | 100.8 |
| 3月 | 107.8 | 101.8 | 96.7 | 91.4 | 111.1 | 106.3 | 81.8 | 99.6 | 101.3 |
| 4月 | 109.8 | 105.6 | 100.4 | 98.2 | 112.3 | 134.0 | 123.1 | 93.3 | 100.1 |
| 5月 | 97.7 | 111.3 | 99.7 | 94.5 | 114.5 | 126.1 | 50.2 | 106.0 | 86.0 |
| 6月 | 104.6 | 107.9 | 102.5 | 138.5 | 116.2 | 137.3 | 126.7 | 98.7 | 71.0 |
| 7月 | 110.9 | 98.7 | 101.1 | 105.4 | 109.2 | 137.1 | 31.1 | 101.9 | 94.4 |
| 8月 | 102.3 | 100.4 | 102.6 | 103.2 | 103.0 | 133.8 | 9.3 | 89.5 | 97.3 |
| 9月 | 93.0 | 99.4 | 100.4 | 100.8 | 112.9 | 136.6 | 79.8 | 99.1 | 102.6 |
| 10月 | 97.0 | 80.5 | 102.1 | 107.5 | 112.5 | 133.1 | 98.6 | 89.5 | 100.5 |
| 11月 | 99.3 | 103.0 | 104.6 | 107.0 | 121.5 | 127.4 | 89.4 | 94.2 | 101.5 |
| 12月 | 109.6 | 106.1 | 103.5 | 105.8 | 120.8 | 140.8 | 95.3 | 101.4 | 99.3 |
| 平成15年 1月 | 109.6 | 106.2 | 100.5 | 106.1 | 115.9 | 144.2 | 87.8 | 88.8 | 94.7 |
| 2月 | 111.9 | 109.9 | 95.4 | 112.8 | 121.6 | 152.5 | 85.7 | 85.2 | 103.5 |
| 3月 | 107.3 | 106.9 | 94.6 | 117.0 | 116.4 | 144.1 | 72.1 | 100.4 | 103.3 |
| 4月 | 108.6 | 103.3 | 93.0 | 110.2 | 112.8 | 143.6 | 91.7 | 97.7 | 98.8 |
| 5月 | 104.6 | 104.4 | 108.4 | 119.3 | 114.5 | 138.1 | 94.3 | 94.7 | 113.7 |
| 6月 | 96.5 | 102.6 | 109.2 | 90.6 | 109.0 | 148.0 | 86.6 | 99.5 | 82.6 |
| 7月 | 109.2 | 103.9 | 101.8 | 115.5 | 116.4 | 140.6 | 84.5 | 124.1 | 82.5 |
| 8月 | 108.7 | 101.3 | 102.6 | 112.7 | 114.4 | 134.9 | 87.8 | 131.7 | 78.1 |
| 9月 | 115.7 | 109.0 | 100.9 | 94.4 | 117.6 | 137.3 | 66.9 | 154.1 | 70.0 |
| 10月 | 117.4 | 104.8 | 94.3 | 100.7 | 115.5 | 130.6 | 65.8 | 107.9 | 80.8 |
| 11月 | 112.9 | 107.1 | 90.6 | 103.0 | 109.6 | 140.1 | 60.5 | 105.2 | 110.6 |
| 12月 | 109.2 | 105.2 | 98.3 | 70.8 | 115.6 | 155.0 | 72.7 | 66.0 | 110.2 |
| 平成16年 1月 | 111.6 | 109.4 | 107.0 | 108.4 | 118.6 | 151.1 | 67.8 | 108.8 | 104.9 |
| 2月 | 111.0 | 107.0 | 105.4 | 106.9 | 122.9 | 143.3 | 64.6 | 124.0 | 100.9 |
| 3月 | 112.7 | 105.5 | 106.0 | 117.6 | 126.5 | 186.6 | 95.1 | 118.1 | 97.6 |
| 4月 | 115.0 | 101.8 | 103.8 | 107.7 | 129.6 | 147.8 | 87.1 | 114.2 | 103.1 |
| 5月 | 114.0 | 99.0 | 93.5 | 110.9 | 120.8 | 151.8 | 71.9 | 104.3 | 94.6 |
| 6月 | 112.0 | 101.8 | 98.0 | 29.2 | 122.2 | 171.3 | 85.3 | 98.7 | 81.4 |
| 7月 | 108.7 | 108.2 | 104.8 | 101.2 | 119.3 | 148.0 | 63.5 | 95.9 | 113.8 |
| 8月 | 107.8 | 108.5 | 94.0 | 110.6 | 124.8 | 160.9 | 95.3 | 90.7 | 103.1 |
| 9月 | 106.8 | 92.1 | 87.6 | 113.3 | 117.0 | 134.3 | 76.7 | 102.8 | 101.4 |
| 10月 | 104.5 | 92.8 | 104.9 | 103.6 | 117.1 | 152.0 | 68.9 | 109.9 | 92.4 |
| 11月 | 113.7 | 112.1 | 110.8 | 112.5 | 121.2 | 146.9 | 89.0 | 100.3 | 92.0 |
| 12月 | 112.0 | 112.7 | 110.2 | 118.8 | 124.5 | 137.2 | 69.3 | 98.3 | 91.8 |

生産指数(つづき)

(平成12年=100)

| (製造工業) | | | | | | 鉱業 | 電力・ ガス事業 | 産業総合 (鉱工業、 電力・ガス 事業) | 分類 時系列 |
|----------------|----------------------|-------|-------------------|------------|------------------|-------|-------------|-------------------------------|---------------|
| プラスチック 製品工業 | パルプ・ 紙・紙加 工品工業 | 繊維工業 | 食料品・ たばこ 工業 | ゴム製品 工業 | 木材・ 木製品 工業 | | | | |
| 186.5 | 222.3 | 276.0 | 455.6 | 263.9 | 129.8 | 56.2 | 1 297.2 | 11 297.2 | ウェイト |
| 100.0 | 100.4 | 104.7 | 95.9 | 99.4 | 108.9 | 99.8 | 95.6 | 99.1 | 平成12年 1月 |
| 104.7 | 88.6 | 104.2 | 95.4 | 99.0 | 99.3 | 99.1 | 91.2 | 97.6 | 2月 |
| 106.3 | 103.1 | 102.5 | 97.5 | 99.2 | 101.0 | 102.9 | 101.2 | 102.4 | 3月 |
| 101.2 | 101.4 | 100.1 | 105.8 | 100.5 | 102.7 | 101.8 | 85.8 | 101.1 | 4月 |
| 101.8 | 104.3 | 101.4 | 101.6 | 99.3 | 99.2 | 99.5 | 94.4 | 99.5 | 5月 |
| 100.4 | 100.8 | 98.9 | 100.5 | 103.0 | 97.9 | 98.0 | 91.7 | 99.3 | 6月 |
| 92.7 | 103.0 | 97.7 | 103.9 | 101.5 | 99.1 | 103.7 | 105.8 | 101.1 | 7月 |
| 95.2 | 94.3 | 96.4 | 99.3 | 102.1 | 101.1 | 103.2 | 104.7 | 101.8 | 8月 |
| 97.5 | 98.9 | 100.1 | 102.6 | 101.8 | 106.5 | 100.5 | 109.0 | 98.8 | 9月 |
| 96.9 | 97.4 | 98.2 | 101.7 | 103.1 | 100.7 | 96.4 | 111.0 | 100.3 | 10月 |
| 99.3 | 98.1 | 97.7 | 95.9 | 96.7 | 97.9 | 98.8 | 101.9 | 98.4 | 11月 |
| 101.3 | 106.1 | 97.9 | 100.1 | 91.8 | 84.6 | 95.4 | 103.9 | 98.7 | 12月 |
| 98.4 | 97.4 | 96.5 | 101.3 | 89.0 | 97.7 | 92.0 | 97.4 | 100.2 | 平成13年 1月 |
| 98.1 | 82.4 | 94.0 | 103.2 | 92.4 | 100.2 | 92.7 | 88.2 | 100.8 | 2月 |
| 100.8 | 95.3 | 96.4 | 102.0 | 91.0 | 101.8 | 93.0 | 101.0 | 96.5 | 3月 |
| 99.4 | 94.6 | 94.6 | 99.5 | 91.4 | 96.5 | 93.7 | 103.1 | 97.1 | 4月 |
| 99.4 | 89.7 | 91.6 | 99.2 | 92.8 | 101.8 | 92.8 | 94.0 | 98.2 | 5月 |
| 100.1 | 76.3 | 94.1 | 99.6 | 92.4 | 97.0 | 100.1 | 100.1 | 90.8 | 6月 |
| 101.8 | 93.4 | 92.2 | 102.8 | 93.8 | 87.9 | 90.4 | 92.4 | 96.7 | 7月 |
| 104.3 | 100.0 | 90.1 | 96.8 | 93.8 | 88.7 | 87.2 | 93.0 | 95.8 | 8月 |
| 102.2 | 92.5 | 88.6 | 100.0 | 94.2 | 90.0 | 87.7 | 86.2 | 97.1 | 9月 |
| 101.1 | 92.5 | 85.7 | 98.4 | 95.0 | 85.5 | 91.2 | 84.2 | 99.4 | 10月 |
| 100.6 | 92.0 | 89.0 | 97.9 | 94.1 | 86.8 | 88.2 | 85.1 | 93.7 | 11月 |
| 97.5 | 81.1 | 85.4 | 98.1 | 94.4 | 88.8 | 93.5 | 85.5 | 94.9 | 12月 |
| 97.8 | 89.5 | 82.0 | 97.6 | 95.3 | 75.9 | 99.9 | 89.7 | 94.6 | 平成14年 1月 |
| 100.9 | 97.7 | 83.8 | 98.1 | 95.6 | 79.2 | 93.5 | 93.1 | 96.2 | 2月 |
| 102.3 | 92.4 | 78.5 | 97.4 | 99.4 | 79.4 | 89.4 | 81.2 | 94.0 | 3月 |
| 103.4 | 90.6 | 82.9 | 95.9 | 99.3 | 80.6 | 91.0 | 69.7 | 100.7 | 4月 |
| 107.1 | 91.9 | 83.4 | 98.7 | 99.5 | 77.9 | 89.2 | 83.2 | 97.2 | 5月 |
| 108.0 | 73.4 | 81.8 | 93.6 | 97.9 | 77.5 | 96.8 | 100.2 | 100.7 | 6月 |
| 110.5 | 92.3 | 82.5 | 85.9 | 99.0 | 79.1 | 87.7 | 92.3 | 98.7 | 7月 |
| 109.7 | 110.0 | 84.2 | 90.6 | 97.0 | 80.2 | 82.9 | 91.9 | 98.7 | 8月 |
| 110.9 | 103.2 | 85.1 | 89.3 | 96.8 | 80.8 | 97.0 | 92.6 | 100.0 | 9月 |
| 111.7 | 98.2 | 89.3 | 88.0 | 96.8 | 82.9 | 93.2 | 95.2 | 98.1 | 10月 |
| 107.0 | 97.5 | 83.1 | 86.3 | 97.1 | 85.8 | 93.2 | 101.8 | 100.9 | 11月 |
| 106.9 | 85.5 | 84.9 | 85.7 | 101.7 | 84.5 | 93.3 | 98.2 | 98.9 | 12月 |
| 104.9 | 94.4 | 86.0 | 93.9 | 100.6 | 80.4 | 98.2 | 90.7 | 100.9 | 平成15年 1月 |
| 105.5 | 97.6 | 86.4 | 91.1 | 99.5 | 72.3 | 96.5 | 82.3 | 99.8 | 2月 |
| 104.6 | 97.5 | 83.3 | 91.8 | 100.6 | 59.8 | 96.6 | 88.8 | 104.8 | 3月 |
| 104.7 | 99.8 | 82.3 | 84.2 | 99.7 | 59.6 | 95.4 | 99.1 | 100.4 | 4月 |
| 104.5 | 104.7 | 77.8 | 90.4 | 102.9 | 62.5 | 97.9 | 128.9 | 102.2 | 5月 |
| 104.2 | 88.9 | 78.4 | 88.9 | 101.2 | 64.2 | 94.4 | 100.0 | 100.5 | 6月 |
| 109.4 | 97.6 | 77.5 | 88.5 | 99.5 | 63.6 | 91.1 | 82.6 | 102.0 | 7月 |
| 117.2 | 99.1 | 79.9 | 89.1 | 98.0 | 65.5 | 93.1 | 74.6 | 96.4 | 8月 |
| 114.0 | 96.7 | 77.3 | 89.6 | 97.3 | 64.8 | 93.5 | 93.6 | 100.5 | 9月 |
| 124.5 | 95.0 | 80.6 | 89.6 | 94.1 | 66.6 | 92.8 | 96.6 | 101.6 | 10月 |
| 123.1 | 101.7 | 75.0 | 87.4 | 92.6 | 67.8 | 90.6 | 93.8 | 102.4 | 11月 |
| 118.2 | 92.2 | 73.5 | 79.1 | 100.4 | 64.0 | 94.9 | 103.9 | 101.4 | 12月 |
| 115.0 | 100.4 | 73.6 | 92.4 | 98.3 | 65.6 | 94.1 | 95.9 | 105.5 | 平成16年 1月 |
| 115.1 | 101.2 | 73.4 | 85.3 | 107.7 | 65.7 | 91.5 | 94.0 | 103.2 | 2月 |
| 109.9 | 101.6 | 72.3 | 85.9 | 97.9 | 67.7 | 95.3 | 101.9 | 106.9 | 3月 |
| 120.7 | 101.3 | 73.3 | 82.7 | 97.7 | 67.5 | 89.6 | 91.3 | 106.2 | 4月 |
| 119.7 | 105.2 | 71.5 | 84.8 | 98.2 | 69.1 | 89.2 | 85.7 | 105.0 | 5月 |
| 119.2 | 103.7 | 72.0 | 83.9 | 98.3 | 71.5 | 91.9 | 76.2 | 104.9 | 6月 |
| 118.0 | 109.2 | 71.5 | 87.0 | 97.9 | 71.4 | 98.6 | 92.3 | 106.6 | 7月 |
| 119.3 | 112.9 | 72.4 | 83.6 | 98.2 | 71.1 | 89.5 | 92.0 | 106.4 | 8月 |
| 116.9 | 103.9 | 69.8 | 82.0 | 96.9 | 62.4 | 91.7 | 102.7 | 102.5 | 9月 |
| 121.8 | 105.5 | 70.0 | 85.2 | 100.4 | 62.8 | 89.4 | 103.5 | 105.7 | 10月 |
| 130.6 | 105.9 | 75.8 | 84.9 | 100.9 | 63.4 | 95.5 | 104.8 | 110.9 | 11月 |
| 122.5 | 106.8 | 73.0 | 81.6 | 104.8 | 62.8 | 94.5 | 102.3 | 111.0 | 12月 |

2 業 種 分 類 別

(季節調整済指数)

| 分類 時系列 | 業種分類 | | | | | | | | |
|-----------|----------|---------|-------|------------|------------|---------|------------|---------------------|------------|
| | 鉱工業 | 製造工業 | 鉄鋼業 | 非鉄金属 工業 | 金属製品 工業 | 機械工業 | 一般機械 工業 | 電気機械 工業 (旧分類) | 電気機械 工業 |
| ウ エ イ ト | 10 000.0 | 9 968.0 | 953.9 | 192.1 | 313.5 | 2 198.7 | 522.6 | 582.0 | 160.3 |
| 平成12年 1月 | 99.7 | 99.7 | 93.5 | 100.0 | 100.0 | 97.5 | 62.6 | 100.1 | 111.0 |
| 平成12年 2月 | 101.6 | 101.6 | 101.0 | 95.5 | 102.3 | 104.9 | 92.4 | 101.8 | 108.3 |
| 平成12年 3月 | 101.4 | 101.4 | 93.8 | 99.1 | 88.2 | 106.2 | 111.4 | 94.1 | 93.0 |
| 平成12年 4月 | 103.3 | 103.2 | 100.9 | 100.4 | 105.2 | 101.3 | 115.6 | 101.6 | 104.5 |
| 平成12年 5月 | 100.1 | 100.1 | 99.4 | 104.2 | 103.6 | 106.3 | 124.4 | 96.1 | 89.6 |
| 平成12年 6月 | 99.3 | 99.4 | 98.8 | 98.0 | 93.8 | 95.3 | 79.8 | 97.6 | 99.2 |
| 平成12年 7月 | 99.6 | 99.6 | 99.1 | 98.2 | 98.4 | 97.1 | 110.2 | 94.3 | 92.5 |
| 平成12年 8月 | 100.1 | 100.0 | 99.8 | 97.5 | 129.2 | 96.1 | 93.6 | 112.5 | 130.9 |
| 平成12年 9月 | 97.6 | 97.6 | 102.2 | 99.7 | 99.8 | 98.4 | 104.9 | 95.9 | 84.3 |
| 平成12年 10月 | 99.1 | 99.1 | 102.0 | 99.0 | 99.8 | 98.5 | 111.2 | 100.0 | 107.9 |
| 平成12年 11月 | 96.9 | 96.9 | 104.7 | 105.5 | 88.0 | 96.0 | 92.1 | 102.2 | 91.6 |
| 平成12年 12月 | 99.0 | 99.0 | 101.9 | 100.4 | 95.5 | 97.0 | 92.4 | 106.0 | 95.0 |
| 平成13年 1月 | 99.6 | 99.5 | 100.9 | 96.1 | 104.1 | 97.5 | 114.7 | 98.2 | 90.1 |
| 平成13年 2月 | 102.6 | 102.5 | 101.1 | 93.4 | 95.9 | 111.2 | 138.1 | 120.2 | 151.7 |
| 平成13年 3月 | 97.2 | 97.2 | 102.9 | 82.5 | 134.6 | 93.7 | 80.8 | 103.5 | 115.4 |
| 平成13年 4月 | 96.5 | 96.5 | 99.1 | 85.3 | 92.6 | 98.8 | 81.8 | 91.8 | 100.2 |
| 平成13年 5月 | 96.6 | 96.6 | 99.2 | 82.2 | 95.8 | 89.7 | 65.5 | 91.3 | 103.2 |
| 平成13年 6月 | 97.7 | 97.7 | 100.2 | 81.5 | 92.2 | 93.2 | 75.6 | 90.5 | 107.4 |
| 平成13年 7月 | 97.5 | 97.5 | 97.0 | 79.8 | 92.2 | 100.9 | 95.8 | 101.7 | 132.7 |
| 平成13年 8月 | 99.2 | 99.2 | 101.7 | 77.5 | 86.2 | 115.2 | 93.6 | 97.5 | 111.2 |
| 平成13年 9月 | 100.8 | 100.8 | 96.9 | 83.3 | 86.8 | 101.4 | 91.4 | 99.5 | 135.0 |
| 平成13年 10月 | 102.5 | 102.6 | 92.3 | 79.3 | 89.2 | 107.1 | 107.1 | 89.1 | 104.2 |
| 平成13年 11月 | 94.2 | 94.2 | 87.6 | 75.9 | 107.2 | 97.5 | 47.4 | 85.5 | 98.8 |
| 平成13年 12月 | 96.9 | 96.9 | 88.2 | 78.1 | 89.1 | 109.2 | 102.9 | 77.0 | 56.9 |
| 平成14年 1月 | 99.0 | 99.1 | 88.9 | 73.2 | 71.6 | 110.6 | 77.0 | 96.4 | 101.0 |
| 平成14年 2月 | 98.5 | 98.4 | 90.4 | 80.0 | 96.7 | 108.1 | 79.1 | 92.1 | 83.9 |
| 平成14年 3月 | 99.1 | 99.1 | 93.7 | 86.4 | 87.9 | 108.6 | 68.8 | 105.7 | 101.7 |
| 平成14年 4月 | 106.1 | 106.1 | 92.0 | 89.5 | 107.9 | 121.0 | 85.9 | 105.5 | 85.7 |
| 平成14年 5月 | 100.2 | 100.2 | 94.3 | 93.6 | 88.6 | 117.3 | 89.3 | 102.5 | 73.5 |
| 平成14年 6月 | 100.2 | 100.2 | 95.9 | 100.7 | 94.1 | 123.1 | 95.4 | 98.0 | 70.9 |
| 平成14年 7月 | 101.8 | 101.9 | 95.8 | 101.7 | 88.1 | 119.6 | 75.2 | 91.6 | 61.1 |
| 平成14年 8月 | 99.5 | 99.6 | 97.4 | 99.4 | 98.1 | 116.6 | 84.5 | 94.2 | 62.3 |
| 平成14年 9月 | 107.7 | 107.7 | 97.8 | 98.8 | 93.6 | 128.4 | 88.6 | 96.1 | 29.7 |
| 平成14年 10月 | 99.5 | 99.6 | 99.0 | 96.0 | 95.1 | 110.3 | 62.6 | 119.0 | 121.4 |
| 平成14年 11月 | 105.5 | 105.6 | 117.0 | 91.7 | 107.8 | 129.2 | 79.7 | 107.9 | 81.1 |
| 平成14年 12月 | 99.6 | 99.6 | 103.5 | 95.3 | 106.7 | 110.5 | 58.5 | 113.0 | 92.9 |
| 平成15年 1月 | 101.4 | 101.5 | 101.5 | 99.8 | 91.1 | 111.6 | 67.4 | 107.8 | 86.9 |
| 平成15年 2月 | 104.2 | 104.2 | 99.7 | 101.8 | 94.9 | 121.1 | 78.8 | 96.8 | 67.8 |
| 平成15年 3月 | 109.8 | 109.9 | 100.7 | 98.1 | 105.7 | 129.2 | 144.4 | 106.4 | 87.1 |
| 平成15年 4月 | 100.2 | 100.2 | 97.6 | 108.1 | 101.4 | 100.4 | 40.5 | 98.9 | 50.5 |
| 平成15年 5月 | 103.1 | 103.2 | 100.0 | 99.4 | 92.8 | 114.2 | 73.8 | 107.7 | 74.3 |
| 平成15年 6月 | 103.8 | 103.8 | 96.4 | 93.0 | 100.4 | 125.7 | 90.9 | 108.9 | 81.6 |
| 平成15年 7月 | 103.8 | 103.9 | 103.8 | 102.9 | 98.3 | 121.6 | 150.7 | 98.5 | 57.6 |
| 平成15年 8月 | 102.2 | 102.3 | 99.1 | 104.1 | 90.8 | 123.9 | 70.2 | 109.3 | 84.3 |
| 平成15年 9月 | 105.8 | 105.8 | 97.9 | 96.6 | 88.5 | 126.0 | 69.7 | 110.4 | 85.5 |
| 平成15年 10月 | 107.1 | 107.3 | 102.9 | 107.5 | 114.6 | 131.9 | 81.7 | 108.6 | 87.9 |
| 平成15年 11月 | 107.9 | 108.0 | 98.9 | 108.5 | 88.9 | 137.7 | 80.6 | 113.3 | 108.5 |
| 平成15年 12月 | 109.8 | 109.8 | 103.6 | 105.1 | 91.9 | 144.6 | 86.9 | 113.5 | 94.4 |
| 平成16年 1月 | 111.7 | 111.7 | 106.0 | 108.1 | 97.3 | 134.3 | 103.3 | 110.3 | 77.6 |
| 平成16年 2月 | 107.7 | 107.7 | 100.3 | 105.1 | 87.8 | 131.7 | 86.0 | 126.7 | 115.9 |
| 平成16年 3月 | 111.6 | 111.7 | 103.8 | 110.4 | 105.6 | 139.6 | 113.2 | 110.4 | 80.2 |
| 平成16年 4月 | 112.6 | 112.6 | 114.1 | 113.3 | 91.1 | 136.2 | 99.2 | 122.4 | 90.9 |
| 平成16年 5月 | 112.5 | 112.6 | 100.8 | 109.6 | 111.6 | 163.9 | 111.7 | 129.0 | 157.5 |
| 平成16年 6月 | 112.1 | 112.2 | 101.7 | 110.9 | 91.9 | 151.5 | 110.4 | 123.7 | 114.7 |
| 平成16年 7月 | 112.3 | 112.4 | 101.8 | 112.8 | 96.5 | 142.3 | 119.0 | 108.9 | 84.3 |
| 平成16年 8月 | 110.1 | 110.2 | 96.2 | 116.7 | 101.8 | 144.2 | 103.1 | 115.6 | 99.6 |
| 平成16年 9月 | 105.3 | 105.3 | 101.1 | 115.3 | 102.3 | 119.4 | 85.4 | 111.7 | 112.5 |
| 平成16年 10月 | 110.2 | 110.3 | 105.6 | 119.1 | 105.9 | 154.3 | 87.5 | 114.9 | 125.6 |
| 平成16年 11月 | 112.9 | 112.9 | 107.2 | 125.3 | 107.1 | 156.2 | 117.3 | 116.5 | 122.7 |
| 平成16年 12月 | 113.3 | 113.4 | 106.1 | 122.3 | 101.1 | 161.1 | 130.3 | 104.3 | 96.0 |

出荷指数

(平成12年 = 100)

| (製造工業) | | | | | | | | | 分類 時系列 |
|--------------------|------------|-------------------|---------|-------|-------------|----------------|-------|------------|-----------|
| | | (化学工業) | | | | | | | |
| | | (鉱工業) | | | | | | | |
| 電子部品 デバイス 工業 | 輸送機械 工業 | 窯業・ 土石製品 工業 | 化学工業 | 化学肥料 | ソーダ 工業薬品 | 無機薬品・ 顔料・触媒 | 高压ガス | 石油系 芳香族 | |
| 421.7 | 1 094.1 | 478.9 | 2 879.0 | 62.7 | 194.5 | 194.9 | 14.0 | 77.6 | ウェイト |
| 95.6 | 112.4 | 111.2 | 97.1 | 105.8 | 95.7 | 98.9 | 95.1 | 107.6 | 平成12年 1月 |
| 96.8 | 112.4 | 96.7 | 99.9 | 105.6 | 98.8 | 100.0 | 99.7 | 108.2 | 2月 |
| 93.7 | 108.4 | 101.8 | 101.1 | 102.2 | 98.0 | 102.4 | 98.2 | 102.5 | 3月 |
| 99.7 | 98.1 | 100.9 | 104.1 | 91.7 | 103.7 | 98.4 | 102.5 | 108.3 | 4月 |
| 99.7 | 102.8 | 104.1 | 97.9 | 91.1 | 100.3 | 96.7 | 97.8 | 93.0 | 5月 |
| 101.1 | 97.5 | 97.1 | 99.5 | 100.4 | 101.1 | 100.7 | 99.1 | 100.9 | 6月 |
| 101.2 | 93.7 | 98.5 | 101.0 | 100.3 | 101.6 | 98.9 | 104.4 | 102.6 | 7月 |
| 101.1 | 86.8 | 102.5 | 103.4 | 102.5 | 100.6 | 97.1 | 101.8 | 108.3 | 8月 |
| 99.2 | 97.4 | 102.8 | 95.5 | 104.7 | 97.5 | 104.1 | 96.7 | 55.0 | 9月 |
| 98.5 | 93.2 | 96.4 | 98.6 | 102.1 | 97.0 | 98.6 | 101.4 | 93.8 | 10月 |
| 104.6 | 91.2 | 95.5 | 98.0 | 101.0 | 103.2 | 97.7 | 101.7 | 95.8 | 11月 |
| 107.4 | 94.4 | 91.6 | 101.8 | 97.8 | 102.8 | 104.0 | 99.0 | 128.3 | 12月 |
| 100.9 | 89.8 | 88.0 | 98.1 | 86.2 | 105.2 | 100.8 | 104.9 | 102.7 | 平成13年 1月 |
| 105.6 | 99.4 | 88.0 | 103.4 | 107.5 | 106.0 | 101.9 | 103.7 | 116.1 | 2月 |
| 98.8 | 97.1 | 83.7 | 100.9 | 101.3 | 100.1 | 100.3 | 101.0 | 109.9 | 3月 |
| 88.5 | 113.4 | 88.3 | 97.5 | 95.8 | 102.1 | 110.4 | 103.7 | 49.5 | 4月 |
| 86.9 | 100.9 | 83.1 | 101.1 | 102.5 | 122.8 | 92.1 | 109.0 | 120.2 | 5月 |
| 84.9 | 99.3 | 85.9 | 100.6 | 88.9 | 96.2 | 94.9 | 92.6 | 117.1 | 6月 |
| 82.3 | 102.9 | 82.1 | 98.2 | 111.8 | 95.8 | 89.5 | 102.9 | 114.6 | 7月 |
| 89.0 | 139.6 | 77.2 | 96.2 | 86.7 | 97.7 | 103.3 | 97.8 | 100.2 | 8月 |
| 90.9 | 107.8 | 76.2 | 105.7 | 98.8 | 109.8 | 94.2 | 99.3 | 124.3 | 9月 |
| 86.1 | 117.4 | 84.4 | 100.6 | 94.2 | 99.5 | 91.9 | 103.5 | 173.8 | 10月 |
| 82.7 | 123.0 | 76.2 | 97.5 | 83.3 | 86.9 | 91.5 | 99.6 | 121.3 | 11月 |
| 80.5 | 126.2 | 80.8 | 97.9 | 86.5 | 88.9 | 87.3 | 104.7 | 105.4 | 12月 |
| 93.4 | 135.1 | 78.6 | 103.0 | 94.0 | 90.4 | 89.4 | 104.1 | 104.0 | 平成14年 1月 |
| 91.6 | 127.6 | 80.1 | 100.9 | 96.5 | 100.5 | 86.7 | 104.3 | 92.5 | 2月 |
| 106.5 | 132.7 | 77.5 | 100.5 | 94.4 | 95.8 | 90.7 | 116.3 | 98.1 | 3月 |
| 113.6 | 151.6 | 76.2 | 113.7 | 100.8 | 89.4 | 93.9 | 108.0 | 92.8 | 4月 |
| 116.2 | 139.6 | 77.4 | 103.9 | 90.6 | 95.9 | 92.8 | 115.7 | 95.6 | 5月 |
| 117.1 | 145.5 | 77.9 | 102.9 | 105.2 | 126.9 | 94.2 | 113.2 | 88.6 | 6月 |
| 118.2 | 159.1 | 78.0 | 105.8 | 90.9 | 97.6 | 97.2 | 106.6 | 93.5 | 7月 |
| 102.1 | 149.7 | 71.3 | 105.0 | 91.8 | 88.1 | 95.2 | 112.7 | 103.2 | 8月 |
| 111.3 | 162.2 | 80.2 | 105.5 | 85.5 | 101.3 | 93.7 | 114.1 | 103.0 | 9月 |
| 119.2 | 129.2 | 79.2 | 99.6 | 94.5 | 110.5 | 97.8 | 105.7 | 94.7 | 10月 |
| 115.1 | 156.3 | 78.5 | 105.4 | 83.2 | 105.4 | 96.5 | 114.3 | 87.2 | 11月 |
| 116.4 | 135.8 | 75.6 | 104.6 | 88.0 | 104.8 | 98.3 | 117.9 | 102.6 | 12月 |
| 116.8 | 134.9 | 81.7 | 107.6 | 87.2 | 103.1 | 98.4 | 118.4 | 100.3 | 平成15年 1月 |
| 106.3 | 146.8 | 81.6 | 106.4 | 88.9 | 97.3 | 97.2 | 110.2 | 120.4 | 2月 |
| 114.4 | 133.9 | 87.4 | 106.7 | 89.5 | 112.8 | 91.6 | 114.4 | 103.2 | 3月 |
| 114.0 | 136.9 | 77.5 | 106.1 | 91.1 | 105.2 | 97.3 | 109.4 | 99.9 | 4月 |
| 122.0 | 134.5 | 76.0 | 105.5 | 92.6 | 105.2 | 94.9 | 115.7 | 108.9 | 5月 |
| 124.3 | 147.7 | 74.7 | 107.9 | 83.8 | 112.5 | 94.0 | 119.8 | 94.9 | 6月 |
| 125.2 | 135.3 | 75.3 | 110.7 | 86.9 | 104.6 | 94.3 | 113.2 | 73.4 | 7月 |
| 118.5 | 154.1 | 82.4 | 108.8 | 88.0 | 93.6 | 95.8 | 110.7 | 72.2 | 8月 |
| 116.5 | 160.0 | 78.7 | 111.2 | 86.1 | 105.6 | 104.5 | 115.1 | 70.5 | 9月 |
| 112.5 | 167.5 | 79.6 | 108.1 | 88.8 | 94.5 | 96.3 | 105.4 | 92.0 | 10月 |
| 118.3 | 169.0 | 73.0 | 108.4 | 89.7 | 96.2 | 95.5 | 115.7 | 103.8 | 11月 |
| 121.4 | 187.5 | 80.9 | 108.6 | 79.9 | 106.3 | 95.6 | 115.6 | 111.6 | 12月 |
| 124.3 | 162.3 | 80.3 | 114.5 | 89.6 | 108.4 | 97.7 | 118.7 | 107.6 | 平成16年 1月 |
| 131.2 | 146.7 | 80.3 | 108.2 | 85.8 | 101.1 | 97.3 | 114.1 | 110.5 | 2月 |
| 121.0 | 172.9 | 83.3 | 111.4 | 92.0 | 97.6 | 95.6 | 117.6 | 92.2 | 3月 |
| 133.2 | 166.5 | 77.1 | 113.7 | 91.4 | 109.7 | 93.8 | 113.4 | 97.5 | 4月 |
| 128.4 | 192.9 | 81.0 | 106.6 | 68.5 | 94.0 | 98.7 | 113.0 | 77.9 | 5月 |
| 126.0 | 185.8 | 81.0 | 110.5 | 90.0 | 105.0 | 97.1 | 116.5 | 93.4 | 6月 |
| 122.0 | 186.9 | 83.0 | 109.3 | 106.0 | 98.3 | 97.6 | 123.4 | 107.3 | 7月 |
| 118.6 | 175.8 | 82.6 | 110.9 | 73.6 | 115.9 | 96.8 | 134.5 | 98.3 | 8月 |
| 110.3 | 143.0 | 84.0 | 103.4 | 82.8 | 105.3 | 98.2 | 118.3 | 97.1 | 9月 |
| 110.8 | 205.3 | 78.1 | 106.9 | 80.0 | 106.0 | 93.5 | 125.7 | 103.0 | 10月 |
| 116.1 | 191.5 | 81.1 | 112.8 | 85.8 | 108.7 | 98.9 | 125.6 | 82.2 | 11月 |
| 108.3 | 207.0 | 80.7 | 109.8 | 90.6 | 98.2 | 95.8 | 121.8 | 91.5 | 12月 |

2 業 種 分 類 別

(季節調整済指数)

| 分類 時系列 | (鉱工業) | | | | | | | | |
|-----------|----------------|-------|--------|-------|--------------|-------|-------|-------|------------|
| | (製造工業) | | | | | | | | |
| | (化学工業) | | | | | | | | 石油製品 工業 |
| | 環式中間物 ・合成染料 | 有機薬品 | プラスチック | 合成ゴム | 塗料・印刷 インキ | 医薬品 | 火薬類 | 農薬 | |
| ウエイト | 591.8 | 335.0 | 781.4 | 251.1 | 15.6 | 251.5 | 19.1 | 89.8 | 1 530.7 |
| 平成12年 1月 | 98.2 | 101.5 | 97.7 | 96.6 | 98.4 | 92.8 | 85.7 | 90.9 | 100.9 |
| 2月 | 107.3 | 100.5 | 95.0 | 95.2 | 88.5 | 81.8 | 90.7 | 105.4 | 105.5 |
| 3月 | 107.0 | 101.8 | 98.9 | 95.2 | 86.2 | 97.2 | 84.7 | 102.3 | 102.5 |
| 4月 | 114.5 | 105.1 | 94.4 | 101.3 | 93.4 | 109.6 | 100.6 | 95.7 | 102.8 |
| 5月 | 96.6 | 103.4 | 97.2 | 101.8 | 95.8 | 102.9 | 94.4 | 85.8 | 93.5 |
| 6月 | 99.1 | 102.4 | 101.9 | 102.4 | 109.0 | 100.1 | 87.0 | 72.9 | 101.5 |
| 7月 | 98.2 | 102.0 | 101.5 | 99.4 | 96.6 | 103.9 | 101.8 | 99.9 | 103.0 |
| 8月 | 100.4 | 100.8 | 104.4 | 102.6 | 102.7 | 108.9 | 114.8 | 134.0 | 99.1 |
| 9月 | 82.8 | 94.3 | 99.2 | 99.3 | 107.6 | 105.1 | 115.6 | 89.8 | 86.4 |
| 10月 | 100.9 | 90.3 | 106.2 | 100.6 | 104.1 | 96.8 | 111.0 | 94.0 | 98.5 |
| 11月 | 97.2 | 97.3 | 100.1 | 100.5 | 105.7 | 88.1 | 103.6 | 107.9 | 99.5 |
| 12月 | 95.9 | 97.7 | 102.4 | 101.2 | 109.1 | 106.6 | 113.9 | 112.0 | 104.2 |
| 平成13年 1月 | 92.9 | 103.6 | 99.0 | 95.1 | 101.1 | 102.3 | 109.8 | 97.5 | 103.1 |
| 2月 | 99.8 | 105.6 | 103.1 | 85.3 | 111.2 | 107.5 | 108.7 | 105.5 | 100.6 |
| 3月 | 100.4 | 93.5 | 98.3 | 102.9 | 103.1 | 114.9 | 111.7 | 91.5 | 89.9 |
| 4月 | 92.9 | 98.1 | 91.1 | 96.4 | 103.3 | 114.5 | 97.8 | 96.1 | 89.9 |
| 5月 | 93.6 | 105.9 | 99.3 | 102.0 | 105.0 | 117.1 | 93.8 | 89.3 | 102.2 |
| 6月 | 92.4 | 104.4 | 106.9 | 93.7 | 102.2 | 108.5 | 107.7 | 105.3 | 101.7 |
| 7月 | 101.7 | 100.0 | 94.4 | 83.4 | 103.7 | 115.3 | 107.3 | 93.3 | 101.0 |
| 8月 | 92.3 | 103.5 | 96.0 | 89.9 | 117.4 | 94.1 | 89.4 | 97.4 | 105.8 |
| 9月 | 111.7 | 113.0 | 94.1 | 102.1 | 100.5 | 118.7 | 95.2 | 106.7 | 111.2 |
| 10月 | 101.2 | 122.8 | 90.5 | 85.7 | 104.2 | 136.9 | 84.2 | 92.1 | 132.1 |
| 11月 | 102.2 | 104.2 | 83.2 | 78.8 | 78.0 | 160.3 | 87.4 | 80.0 | 102.7 |
| 12月 | 102.6 | 99.4 | 94.2 | 87.7 | 96.3 | 126.5 | 88.1 | 81.0 | 100.4 |
| 平成14年 1月 | 117.4 | 98.3 | 94.4 | 92.8 | 98.9 | 147.8 | 86.3 | 92.3 | 97.9 |
| 2月 | 104.0 | 99.3 | 92.9 | 97.3 | 101.5 | 140.4 | 84.2 | 79.3 | 96.6 |
| 3月 | 109.1 | 106.9 | 94.4 | 96.6 | 114.8 | 101.6 | 87.0 | 95.9 | 99.1 |
| 4月 | 134.8 | 110.0 | 99.3 | 118.8 | 111.6 | 137.0 | 91.0 | 104.8 | 98.8 |
| 5月 | 113.2 | 105.5 | 96.7 | 100.8 | 117.2 | 128.0 | 82.2 | 146.0 | 88.8 |
| 6月 | 92.0 | 106.9 | 96.6 | 108.5 | 117.3 | 136.7 | 105.0 | 92.0 | 78.1 |
| 7月 | 112.5 | 103.5 | 99.0 | 115.0 | 111.9 | 138.9 | 63.2 | 89.6 | 92.6 |
| 8月 | 113.7 | 105.5 | 97.0 | 112.0 | 108.7 | 131.6 | 13.1 | 96.6 | 90.5 |
| 9月 | 101.9 | 98.2 | 99.9 | 109.0 | 115.1 | 145.4 | 60.4 | 111.3 | 98.0 |
| 10月 | 92.9 | 88.6 | 96.2 | 110.8 | 119.7 | 130.5 | 91.7 | 135.9 | 100.2 |
| 11月 | 108.2 | 100.1 | 101.3 | 114.0 | 123.4 | 134.3 | 95.9 | 76.3 | 99.0 |
| 12月 | 104.3 | 105.2 | 96.0 | 112.3 | 126.7 | 136.6 | 88.4 | 93.9 | 95.2 |
| 平成15年 1月 | 113.0 | 109.7 | 95.1 | 120.0 | 124.2 | 145.9 | 92.9 | 86.5 | 90.3 |
| 2月 | 110.6 | 106.1 | 91.7 | 117.3 | 123.8 | 147.1 | 86.5 | 90.2 | 100.9 |
| 3月 | 102.7 | 110.6 | 98.3 | 115.3 | 121.2 | 142.1 | 77.6 | 88.0 | 109.3 |
| 4月 | 109.1 | 109.5 | 94.5 | 111.1 | 118.1 | 122.7 | 79.5 | 103.4 | 98.4 |
| 5月 | 108.6 | 109.8 | 98.6 | 97.9 | 112.8 | 140.8 | 88.7 | 110.8 | 105.5 |
| 6月 | 112.4 | 103.4 | 101.5 | 107.5 | 114.8 | 144.6 | 75.1 | 106.9 | 89.3 |
| 7月 | 122.6 | 111.4 | 97.1 | 109.6 | 117.1 | 152.0 | 80.4 | 126.1 | 86.5 |
| 8月 | 123.6 | 109.0 | 100.7 | 104.5 | 117.7 | 134.2 | 79.0 | 127.7 | 87.6 |
| 9月 | 120.8 | 117.6 | 98.1 | 114.1 | 120.5 | 152.6 | 72.4 | 81.4 | 87.1 |
| 10月 | 122.2 | 115.6 | 94.3 | 122.5 | 115.2 | 140.6 | 72.2 | 128.6 | 98.2 |
| 11月 | 121.8 | 118.7 | 94.6 | 107.2 | 114.0 | 141.7 | 68.2 | 123.9 | 112.9 |
| 12月 | 125.4 | 116.3 | 96.7 | 90.6 | 120.5 | 151.2 | 71.8 | 55.1 | 107.1 |
| 平成16年 1月 | 118.9 | 120.7 | 102.7 | 116.7 | 126.4 | 153.2 | 64.9 | 115.3 | 107.8 |
| 2月 | 113.7 | 113.7 | 100.1 | 102.8 | 124.5 | 140.1 | 69.6 | 110.6 | 105.9 |
| 3月 | 113.0 | 112.7 | 97.3 | 113.0 | 122.4 | 174.1 | 75.0 | 120.3 | 99.8 |
| 4月 | 122.2 | 113.0 | 100.2 | 107.8 | 145.6 | 164.5 | 82.9 | 107.9 | 103.7 |
| 5月 | 117.1 | 110.0 | 95.3 | 108.0 | 122.1 | 147.1 | 71.7 | 122.5 | 98.7 |
| 6月 | 121.6 | 110.5 | 94.8 | 103.3 | 123.5 | 165.7 | 85.8 | 106.2 | 98.1 |
| 7月 | 111.8 | 116.6 | 103.4 | 101.0 | 125.4 | 156.1 | 82.8 | 90.8 | 111.9 |
| 8月 | 118.3 | 114.3 | 95.9 | 110.8 | 124.4 | 165.2 | 87.2 | 90.8 | 104.0 |
| 9月 | 121.6 | 102.3 | 84.1 | 113.1 | 124.9 | 123.5 | 92.2 | 96.1 | 105.9 |
| 10月 | 108.9 | 106.3 | 98.2 | 112.9 | 120.1 | 150.0 | 81.9 | 95.4 | 85.7 |
| 11月 | 116.7 | 116.3 | 103.5 | 114.4 | 125.2 | 150.8 | 74.9 | 136.9 | 89.1 |
| 12月 | 113.4 | 122.1 | 105.1 | 113.6 | 131.8 | 131.2 | 77.6 | 86.0 | 91.3 |

出荷指数(つづき)

(平成12年=100)

| (製造工業) | | | | | | 鉱業 | 電力・ ガス事業 | 産業総合 (鉱工業、 電力・ガス 事業) | 分類 時系列 |
|----------------|----------------------|-------|-------------------|------------|------------------|-------|-------------|-------------------------------|---|
| プラスチック 製品工業 | パルプ・ 紙・紙加 工品工業 | 繊維工業 | 食料品・ たばこ 工業 | ゴム製品 工業 | 木材・ 木製品 工業 | | | | |
| 167.6 | 242.3 | 222.6 | 445.0 | 195.3 | 148.4 | 32.0 | 968.5 | 10 968.5 | ウェイト |
| 102.7 | 100.6 | 100.0 | 97.7 | 101.8 | 115.8 | 100.0 | 91.2 | 99.0 | 平成12年 1月 2月 3月 4月 5月 6月 7月 8月 9月 10月 11月 12月 |
| 103.1 | 96.2 | 103.1 | 97.0 | 96.5 | 94.9 | 98.7 | 81.0 | 100.1 | |
| 106.9 | 103.5 | 102.0 | 99.2 | 98.3 | 98.0 | 101.7 | 97.5 | 101.1 | |
| 100.8 | 101.2 | 103.9 | 101.8 | 102.9 | 100.9 | 99.5 | 88.4 | 101.5 | |
| 96.0 | 103.1 | 98.7 | 100.6 | 97.9 | 98.7 | 99.7 | 94.1 | 99.8 | |
| 100.6 | 101.2 | 100.2 | 99.0 | 102.6 | 104.4 | 96.1 | 96.7 | 98.9 | |
| 96.7 | 98.9 | 93.7 | 101.6 | 102.9 | 100.2 | 102.1 | 109.1 | 100.5 | |
| 97.7 | 95.7 | 102.1 | 99.4 | 101.8 | 103.0 | 108.5 | 103.4 | 100.4 | |
| 92.8 | 96.2 | 101.7 | 100.0 | 108.5 | 106.6 | 98.8 | 113.3 | 99.1 | |
| 98.9 | 93.0 | 97.5 | 100.5 | 103.7 | 99.9 | 98.7 | 114.2 | 100.1 | |
| 97.1 | 99.5 | 98.7 | 97.2 | 93.9 | 96.7 | 98.7 | 105.5 | 97.9 | |
| 104.1 | 106.8 | 96.6 | 101.8 | 93.3 | 79.4 | 95.3 | 106.9 | 99.3 | |
| 97.1 | 96.2 | 96.5 | 100.8 | 88.3 | 95.6 | 92.8 | 100.8 | 99.8 | 平成13年 1月 2月 3月 4月 5月 6月 7月 8月 9月 10月 11月 12月 |
| 99.7 | 95.6 | 93.7 | 101.5 | 96.0 | 99.5 | 92.6 | 91.7 | 102.1 | |
| 99.9 | 93.0 | 97.8 | 102.4 | 99.7 | 100.0 | 92.4 | 105.6 | 98.0 | |
| 100.6 | 92.0 | 96.6 | 97.8 | 97.2 | 96.2 | 93.5 | 107.2 | 96.7 | |
| 99.0 | 92.4 | 94.9 | 98.6 | 93.2 | 97.9 | 89.8 | 98.3 | 96.8 | |
| 99.2 | 82.3 | 97.5 | 99.5 | 95.0 | 90.0 | 94.7 | 99.5 | 97.7 | |
| 100.1 | 94.0 | 94.5 | 104.3 | 98.0 | 88.9 | 93.5 | 92.8 | 97.2 | |
| 102.4 | 94.0 | 90.7 | 95.9 | 96.1 | 89.9 | 88.3 | 96.0 | 98.9 | |
| 101.4 | 91.1 | 91.6 | 95.6 | 65.1 | 88.8 | 88.5 | 90.4 | 99.7 | |
| 99.8 | 95.8 | 84.9 | 98.6 | 100.3 | 87.0 | 90.6 | 87.0 | 101.0 | |
| 98.6 | 90.8 | 88.2 | 97.0 | 95.4 | 87.1 | 88.8 | 90.5 | 94.3 | |
| 95.9 | 87.8 | 88.3 | 98.1 | 100.5 | 85.2 | 92.9 | 89.7 | 96.2 | |
| 96.6 | 87.1 | 87.9 | 97.8 | 93.9 | 72.1 | 95.8 | 98.5 | 99.1 | 平成14年 1月 2月 3月 4月 5月 6月 7月 8月 9月 10月 11月 12月 |
| 99.8 | 93.4 | 90.0 | 98.5 | 96.8 | 77.9 | 94.3 | 95.8 | 98.7 | |
| 102.9 | 89.0 | 94.1 | 93.9 | 97.5 | 79.6 | 90.9 | 84.8 | 98.0 | |
| 104.4 | 89.4 | 85.3 | 95.2 | 95.5 | 78.1 | 91.8 | 76.3 | 102.8 | |
| 106.8 | 86.2 | 88.3 | 101.4 | 103.7 | 77.1 | 90.8 | 89.5 | 99.5 | |
| 108.9 | 77.0 | 83.9 | 93.7 | 99.8 | 75.0 | 93.1 | 105.6 | 100.5 | |
| 110.5 | 89.7 | 87.0 | 89.3 | 103.5 | 76.8 | 90.5 | 98.1 | 101.5 | |
| 108.2 | 105.1 | 87.9 | 91.7 | 98.8 | 77.4 | 88.3 | 99.7 | 99.6 | |
| 105.7 | 106.0 | 88.1 | 94.5 | 103.2 | 77.9 | 94.1 | 95.7 | 106.5 | |
| 110.2 | 97.9 | 90.5 | 89.8 | 99.8 | 80.3 | 92.3 | 96.4 | 99.0 | |
| 108.5 | 92.6 | 90.7 | 89.9 | 103.2 | 82.9 | 91.6 | 99.0 | 105.6 | |
| 106.6 | 84.4 | 84.4 | 87.6 | 98.3 | 82.2 | 92.1 | 99.5 | 99.4 | |
| 104.1 | 90.4 | 88.7 | 96.6 | 102.7 | 76.7 | 96.5 | 93.3 | 100.8 | 平成15年 1月 2月 3月 4月 5月 6月 7月 8月 9月 10月 11月 12月 |
| 106.7 | 93.5 | 95.1 | 93.2 | 104.0 | 69.5 | 97.2 | 93.8 | 102.7 | |
| 104.2 | 96.1 | 88.1 | 93.5 | 101.7 | 60.3 | 98.1 | 88.4 | 108.2 | |
| 107.6 | 98.9 | 86.6 | 84.8 | 101.1 | 53.7 | 95.4 | 109.2 | 101.3 | |
| 107.4 | 101.4 | 85.7 | 92.9 | 107.5 | 60.6 | 97.2 | 131.7 | 104.6 | |
| 105.9 | 92.8 | 82.3 | 90.5 | 104.2 | 64.4 | 93.7 | 108.6 | 104.3 | |
| 109.8 | 96.1 | 82.4 | 91.6 | 100.2 | 61.2 | 91.5 | 103.4 | 103.9 | |
| 114.2 | 97.8 | 83.4 | 89.7 | 101.1 | 62.5 | 94.9 | 79.4 | 99.6 | |
| 108.7 | 97.1 | 79.2 | 92.7 | 102.4 | 63.6 | 94.3 | 98.2 | 105.4 | |
| 118.9 | 91.8 | 83.3 | 89.8 | 100.0 | 64.3 | 92.9 | 107.7 | 106.7 | |
| 121.4 | 94.6 | 77.4 | 87.9 | 99.2 | 62.7 | 91.5 | 106.6 | 107.9 | |
| 119.8 | 95.7 | 77.7 | 80.1 | 100.3 | 61.7 | 94.1 | 107.4 | 110.1 | |
| 117.9 | 104.0 | 80.4 | 90.4 | 100.5 | 62.8 | 92.5 | 102.1 | 111.0 | 平成16年 1月 2月 3月 4月 5月 6月 7月 8月 9月 10月 11月 12月 |
| 114.6 | 99.1 | 77.3 | 84.5 | 111.4 | 60.7 | 92.0 | 98.4 | 105.9 | |
| 110.1 | 98.7 | 76.0 | 86.9 | 102.4 | 67.3 | 92.6 | 101.3 | 111.0 | |
| 122.4 | 99.5 | 79.2 | 84.1 | 102.8 | 62.1 | 90.4 | 96.1 | 110.9 | |
| 121.9 | 105.4 | 75.6 | 87.0 | 102.2 | 68.1 | 90.8 | 88.2 | 110.4 | |
| 121.1 | 103.3 | 77.5 | 86.3 | 102.9 | 70.4 | 90.7 | 87.3 | 109.8 | |
| 120.7 | 106.2 | 75.9 | 87.0 | 103.3 | 70.7 | 95.4 | 101.1 | 111.6 | |
| 116.0 | 104.0 | 77.2 | 85.2 | 101.5 | 73.0 | 91.5 | 98.5 | 109.6 | |
| 114.7 | 102.3 | 79.1 | 83.6 | 103.7 | 58.7 | 91.9 | 108.6 | 106.4 | |
| 116.4 | 98.0 | 74.0 | 86.5 | 106.0 | 59.3 | 89.6 | 110.5 | 109.7 | |
| 127.9 | 103.2 | 79.2 | 83.0 | 105.6 | 60.2 | 94.4 | 117.9 | 112.9 | |
| 120.2 | 101.9 | 77.5 | 80.6 | 109.1 | 59.7 | 95.0 | 117.0 | 113.8 | |

3 業 種 分 類 別

(季節調整済指数)

| 分類 時系列 | 業種分類 | | | | | | | | |
|-----------|----------|---------|---------|------------|------------|-------|------------|---------------------|------------|
| | 鉱工業 | 製造工業 | 鉄鋼業 | 非鉄金属 工業 | 金属製品 工業 | 機械工業 | 一般機械 工業 | 電気機械 工業 (旧分類) | 電気機械 工業 |
| ウ エ イ ト | 10 000.0 | 9 951.3 | 1 402.0 | 241.0 | 125.4 | 889.7 | 170.5 | 217.0 | 103.8 |
| 平成12年 1月 | 96.6 | 96.6 | 91.1 | 92.8 | 105.0 | 97.4 | 100.6 | 101.2 | 107.3 |
| 2月 | 96.0 | 96.1 | 85.4 | 96.9 | 99.6 | 105.3 | 102.5 | 91.2 | 85.9 |
| 3月 | 99.2 | 99.0 | 94.9 | 93.7 | 96.9 | 129.5 | 105.6 | 115.6 | 131.8 |
| 4月 | 98.3 | 98.3 | 97.1 | 94.2 | 89.6 | 108.0 | 105.0 | 101.4 | 110.9 |
| 5月 | 99.6 | 99.6 | 100.2 | 87.7 | 98.6 | 94.5 | 95.0 | 98.9 | 97.0 |
| 6月 | 100.2 | 100.2 | 101.6 | 94.2 | 94.3 | 96.6 | 98.9 | 114.2 | 121.0 |
| 7月 | 101.9 | 101.9 | 102.0 | 101.8 | 84.6 | 89.8 | 92.5 | 102.0 | 93.9 |
| 8月 | 103.6 | 103.7 | 104.5 | 103.0 | 100.7 | 130.0 | 97.9 | 98.0 | 87.4 |
| 9月 | 102.0 | 102.1 | 106.1 | 108.0 | 116.6 | 102.7 | 100.2 | 98.8 | 100.1 |
| 10月 | 101.3 | 101.2 | 106.7 | 118.0 | 112.7 | 85.8 | 99.7 | 98.9 | 92.7 |
| 11月 | 101.2 | 101.2 | 105.7 | 105.7 | 103.9 | 86.8 | 99.9 | 94.0 | 84.7 |
| 12月 | 101.0 | 100.9 | 105.6 | 105.4 | 99.9 | 83.5 | 98.2 | 86.5 | 72.6 |
| 平成13年 1月 | 104.0 | 104.1 | 105.3 | 103.4 | 93.0 | 88.2 | 94.6 | 95.4 | 71.1 |
| 2月 | 103.2 | 103.2 | 107.1 | 105.3 | 110.8 | 86.5 | 94.1 | 87.1 | 71.8 |
| 3月 | 101.9 | 101.8 | 106.6 | 112.2 | 122.4 | 94.6 | 85.5 | 84.6 | 74.6 |
| 4月 | 104.9 | 104.9 | 105.0 | 103.3 | 126.1 | 87.5 | 92.8 | 72.8 | 60.1 |
| 5月 | 109.1 | 109.1 | 102.8 | 117.2 | 126.6 | 109.3 | 96.6 | 90.9 | 99.5 |
| 6月 | 105.9 | 105.9 | 104.2 | 135.7 | 129.4 | 101.6 | 99.2 | 64.7 | 59.9 |
| 7月 | 105.7 | 105.7 | 104.2 | 140.9 | 117.3 | 99.0 | 102.0 | 51.8 | 41.7 |
| 8月 | 104.7 | 104.9 | 102.5 | 147.7 | 120.1 | 91.1 | 97.2 | 61.4 | 62.8 |
| 9月 | 105.9 | 105.9 | 100.1 | 153.1 | 119.9 | 88.8 | 93.1 | 69.6 | 69.8 |
| 10月 | 106.2 | 106.2 | 100.0 | 175.2 | 114.6 | 99.7 | 84.6 | 71.0 | 74.1 |
| 11月 | 107.5 | 107.6 | 101.8 | 167.7 | 116.0 | 97.7 | 86.8 | 70.2 | 70.4 |
| 12月 | 107.6 | 107.6 | 101.3 | 166.0 | 118.9 | 115.3 | 85.1 | 75.5 | 83.2 |
| 平成14年 1月 | 105.0 | 105.0 | 99.7 | 169.1 | 120.9 | 110.8 | 82.1 | 64.8 | 70.6 |
| 2月 | 104.8 | 104.8 | 94.6 | 168.0 | 121.7 | 114.9 | 78.2 | 73.4 | 99.3 |
| 3月 | 103.5 | 103.4 | 93.1 | 164.5 | 112.0 | 105.4 | 75.9 | 71.6 | 69.1 |
| 4月 | 100.4 | 100.4 | 94.2 | 158.1 | 117.9 | 106.8 | 82.6 | 76.8 | 78.1 |
| 5月 | 99.7 | 99.7 | 92.7 | 151.8 | 107.7 | 122.5 | 84.2 | 74.4 | 83.3 |
| 6月 | 100.6 | 100.6 | 92.6 | 139.4 | 102.9 | 129.8 | 89.5 | 74.3 | 80.0 |
| 7月 | 99.1 | 99.1 | 94.2 | 126.2 | 101.8 | 135.5 | 91.6 | 79.0 | 94.6 |
| 8月 | 103.5 | 103.6 | 97.1 | 127.2 | 103.3 | 172.0 | 93.1 | 81.4 | 100.5 |
| 9月 | 98.2 | 98.2 | 108.1 | 130.7 | 100.4 | 124.8 | 87.7 | 79.0 | 87.5 |
| 10月 | 103.4 | 103.4 | 116.1 | 163.0 | 115.2 | 159.4 | 88.9 | 69.6 | 80.0 |
| 11月 | 95.6 | 95.5 | 103.9 | 145.9 | 120.0 | 130.0 | 84.6 | 65.6 | 74.6 |
| 12月 | 99.3 | 99.2 | 99.6 | 148.2 | 120.2 | 143.6 | 80.6 | 61.5 | 63.3 |
| 平成15年 1月 | 102.0 | 102.0 | 104.5 | 138.7 | 99.9 | 160.0 | 80.1 | 79.1 | 109.5 |
| 2月 | 100.7 | 100.7 | 101.2 | 134.4 | 104.6 | 133.0 | 77.3 | 67.9 | 86.8 |
| 3月 | 97.5 | 97.5 | 103.1 | 137.1 | 105.8 | 128.8 | 73.6 | 65.5 | 74.8 |
| 4月 | 103.7 | 103.6 | 104.5 | 128.4 | 106.9 | 140.1 | 68.3 | 62.7 | 71.2 |
| 5月 | 107.9 | 108.0 | 101.6 | 118.2 | 104.9 | 150.5 | 62.8 | 63.2 | 71.0 |
| 6月 | 101.9 | 102.0 | 104.2 | 127.5 | 129.4 | 110.4 | 60.1 | 59.0 | 63.7 |
| 7月 | 104.5 | 104.5 | 101.5 | 125.3 | 132.1 | 161.2 | 58.6 | 65.0 | 74.3 |
| 8月 | 103.4 | 103.4 | 97.1 | 129.4 | 138.2 | 161.6 | 57.4 | 66.7 | 79.1 |
| 9月 | 102.0 | 102.0 | 101.3 | 126.7 | 150.4 | 159.2 | 58.9 | 68.2 | 72.2 |
| 10月 | 100.9 | 100.8 | 99.1 | 132.3 | 158.3 | 147.9 | 57.9 | 70.9 | 66.0 |
| 11月 | 101.1 | 101.1 | 100.0 | 130.4 | 165.8 | 180.2 | 60.2 | 69.0 | 63.4 |
| 12月 | 95.8 | 95.8 | 98.8 | 131.8 | 166.4 | 100.0 | 64.5 | 57.8 | 61.2 |
| 平成16年 1月 | 92.8 | 92.8 | 91.9 | 131.7 | 146.2 | 112.2 | 62.9 | 45.4 | 39.1 |
| 2月 | 94.6 | 94.5 | 94.3 | 133.6 | 146.8 | 117.1 | 59.6 | 38.6 | 26.4 |
| 3月 | 94.3 | 94.2 | 92.7 | 128.8 | 148.7 | 102.4 | 57.5 | 34.2 | 19.3 |
| 4月 | 98.8 | 98.6 | 82.8 | 132.3 | 133.4 | 153.4 | 56.8 | 30.3 | 17.0 |
| 5月 | 93.8 | 93.8 | 88.9 | 140.1 | 133.7 | 97.8 | 57.2 | 31.6 | 10.7 |
| 6月 | 93.9 | 93.8 | 88.4 | 146.1 | 124.1 | 109.2 | 55.8 | 28.6 | 8.4 |
| 7月 | 90.6 | 90.4 | 90.1 | 147.9 | 140.7 | 72.5 | 55.1 | 23.8 | 8.4 |
| 8月 | 91.9 | 91.7 | 93.4 | 146.0 | 145.7 | 68.2 | 53.8 | 23.6 | 9.1 |
| 9月 | 97.0 | 97.1 | 92.4 | 138.3 | 164.6 | 148.1 | 53.5 | 24.4 | 16.0 |
| 10月 | 94.9 | 94.9 | 93.6 | 123.3 | 160.4 | 103.5 | 47.0 | 25.7 | 14.2 |
| 11月 | 95.5 | 95.3 | 89.3 | 114.9 | 194.3 | 124.3 | 50.5 | 28.7 | 22.0 |
| 12月 | 97.4 | 97.3 | 88.5 | 118.4 | 182.0 | 107.2 | 48.0 | 31.5 | 22.6 |

在庫指数

(平成12年 = 100)

| (製造工業) | | | | | | | | | 分類 時系列 |
|--------------------|------------|-------------------|---------|-------|-------------|----------------|-------|------------|-----------|
| (化学工業) | | | | | | | | | |
| 電子部品 デバイス 工業 | 輸送機械 工業 | 窯業・ 土石製品 工業 | 化学工業 | 化学肥料 | ソーダ 工業薬品 | 無機薬品・ 顔料・触媒 | 高压ガス | 石油系 芳香族 | |
| 113.2 | 502.2 | 519.6 | 4 767.4 | 292.3 | 130.5 | 494.2 | 4.6 | 59.8 | ウェイト |
| 94.7 | 97.5 | 91.6 | 97.4 | 97.4 | 92.9 | 93.5 | 108.1 | 78.4 | 平成12年 1月 |
| 97.0 | 113.6 | 94.5 | 97.4 | 97.3 | 98.1 | 95.3 | 103.8 | 81.0 | 2月 |
| 96.0 | 125.8 | 98.0 | 98.9 | 93.2 | 112.0 | 93.1 | 137.1 | 81.0 | 3月 |
| 94.0 | 112.0 | 99.7 | 97.4 | 97.5 | 99.7 | 98.2 | 97.6 | 68.7 | 4月 |
| 99.9 | 92.7 | 100.8 | 98.8 | 99.4 | 97.7 | 99.0 | 89.5 | 95.6 | 5月 |
| 105.5 | 91.4 | 99.5 | 101.7 | 99.5 | 106.3 | 97.1 | 92.7 | 107.6 | 6月 |
| 110.3 | 84.7 | 105.4 | 102.8 | 99.8 | 105.6 | 99.1 | 93.5 | 123.0 | 7月 |
| 108.8 | 152.8 | 103.1 | 101.9 | 103.2 | 95.3 | 103.3 | 96.7 | 113.2 | 8月 |
| 92.2 | 104.7 | 97.4 | 101.5 | 103.9 | 96.8 | 105.3 | 92.2 | 139.8 | 9月 |
| 104.8 | 79.1 | 104.0 | 100.0 | 103.0 | 109.8 | 107.2 | 96.2 | 118.8 | 10月 |
| 100.3 | 80.6 | 102.2 | 101.8 | 103.2 | 91.1 | 106.0 | 96.4 | 112.2 | 11月 |
| 98.3 | 78.0 | 103.3 | 101.7 | 102.7 | 95.8 | 104.1 | 94.3 | 100.8 | 12月 |
| 115.7 | 86.5 | 106.4 | 105.7 | 103.6 | 91.1 | 104.3 | 96.0 | 118.0 | 平成13年 1月 |
| 102.5 | 84.2 | 105.7 | 104.9 | 98.1 | 87.3 | 102.3 | 94.5 | 98.2 | 2月 |
| 96.3 | 88.1 | 101.7 | 104.3 | 100.5 | 86.1 | 101.0 | 86.8 | 57.2 | 3月 |
| 90.0 | 92.5 | 101.2 | 108.7 | 102.5 | 88.3 | 93.8 | 92.3 | 92.6 | 4月 |
| 79.5 | 122.2 | 101.0 | 113.0 | 103.1 | 83.1 | 96.2 | 93.1 | 92.1 | 5月 |
| 69.4 | 120.7 | 101.9 | 106.4 | 101.2 | 82.1 | 97.0 | 78.2 | 88.8 | 6月 |
| 61.1 | 116.8 | 107.8 | 106.9 | 100.2 | 105.0 | 97.4 | 89.8 | 90.2 | 7月 |
| 62.2 | 100.4 | 106.8 | 108.0 | 102.5 | 105.2 | 94.8 | 111.5 | 82.6 | 8月 |
| 66.9 | 94.9 | 108.4 | 106.0 | 100.6 | 71.6 | 95.9 | 96.5 | 85.9 | 9月 |
| 68.5 | 118.9 | 100.1 | 110.3 | 99.8 | 78.9 | 95.2 | 101.3 | 126.5 | 10月 |
| 68.8 | 112.2 | 100.8 | 115.3 | 106.1 | 107.5 | 96.6 | 94.0 | 118.9 | 11月 |
| 67.5 | 144.2 | 107.7 | 110.4 | 112.3 | 122.4 | 98.0 | 87.0 | 100.3 | 12月 |
| 59.0 | 140.8 | 102.5 | 106.2 | 106.2 | 127.3 | 95.2 | 86.1 | 88.8 | 平成14年 1月 |
| 53.1 | 146.7 | 100.1 | 105.2 | 105.2 | 113.3 | 94.3 | 93.3 | 99.4 | 2月 |
| 74.6 | 121.1 | 104.9 | 107.0 | 107.3 | 110.6 | 96.9 | 90.7 | 98.7 | 3月 |
| 77.8 | 131.7 | 107.1 | 98.4 | 104.8 | 112.2 | 93.1 | 82.9 | 113.6 | 4月 |
| 62.7 | 156.9 | 109.2 | 94.8 | 105.7 | 129.7 | 91.3 | 83.0 | 140.9 | 5月 |
| 66.6 | 168.7 | 106.5 | 98.1 | 107.3 | 84.6 | 94.6 | 79.0 | 68.0 | 6月 |
| 67.9 | 171.8 | 92.6 | 97.1 | 107.8 | 116.4 | 92.9 | 48.6 | 75.3 | 7月 |
| 70.8 | 225.7 | 99.6 | 95.9 | 107.1 | 130.6 | 91.4 | 63.7 | 90.1 | 8月 |
| 70.6 | 164.1 | 91.4 | 93.2 | 108.1 | 127.1 | 95.3 | 58.1 | 83.3 | 9月 |
| 60.9 | 221.0 | 86.3 | 92.3 | 107.5 | 98.9 | 89.4 | 76.5 | 77.5 | 10月 |
| 57.3 | 171.3 | 83.0 | 91.4 | 108.4 | 99.9 | 87.7 | 114.5 | 88.6 | 11月 |
| 58.8 | 202.1 | 79.7 | 93.4 | 109.8 | 85.1 | 85.2 | 88.9 | 107.2 | 12月 |
| 54.7 | 218.0 | 84.8 | 94.1 | 106.7 | 91.8 | 83.1 | 87.5 | 103.5 | 平成15年 1月 |
| 49.9 | 181.2 | 85.0 | 95.9 | 102.6 | 118.5 | 81.4 | 63.7 | 80.6 | 2月 |
| 55.5 | 182.3 | 83.2 | 96.9 | 100.9 | 83.0 | 83.4 | 86.4 | 93.9 | 3月 |
| 54.7 | 206.0 | 83.9 | 102.5 | 100.6 | 86.5 | 85.4 | 94.7 | 80.1 | 4月 |
| 53.3 | 219.9 | 83.0 | 108.2 | 100.0 | 97.5 | 86.9 | 89.9 | 100.1 | 5月 |
| 54.0 | 147.9 | 86.7 | 100.4 | 100.5 | 80.8 | 86.8 | 95.1 | 79.2 | 6月 |
| 58.5 | 229.6 | 77.1 | 98.8 | 100.8 | 77.9 | 82.5 | 93.1 | 80.4 | 7月 |
| 57.2 | 227.1 | 71.6 | 97.9 | 98.1 | 94.9 | 86.1 | 97.5 | 91.5 | 8月 |
| 63.8 | 246.4 | 73.9 | 96.7 | 98.4 | 96.9 | 85.7 | 94.6 | 80.4 | 9月 |
| 76.2 | 210.4 | 82.6 | 93.7 | 97.9 | 104.4 | 83.3 | 81.2 | 127.9 | 10月 |
| 69.8 | 268.3 | 90.7 | 93.5 | 94.7 | 115.7 | 84.3 | 90.1 | 115.9 | 11月 |
| 53.0 | 132.8 | 83.2 | 90.1 | 94.3 | 102.2 | 84.7 | 61.7 | 133.9 | 12月 |
| 55.2 | 155.9 | 76.9 | 89.9 | 91.3 | 87.0 | 86.9 | 88.2 | 118.3 | 平成15年 1月 |
| 52.8 | 171.0 | 76.4 | 91.7 | 91.4 | 102.7 | 87.2 | 73.4 | 93.3 | 2月 |
| 48.0 | 152.4 | 77.2 | 95.1 | 88.8 | 119.5 | 87.0 | 81.6 | 115.6 | 3月 |
| 44.2 | 254.9 | 71.3 | 97.5 | 88.1 | 104.3 | 88.3 | 96.1 | 103.8 | 4月 |
| 58.5 | 141.3 | 82.5 | 95.4 | 86.3 | 114.9 | 87.3 | 88.8 | 90.8 | 5月 |
| 50.9 | 162.5 | 78.4 | 93.2 | 86.0 | 120.2 | 86.3 | 80.3 | 100.9 | 6月 |
| 37.7 | 98.0 | 78.9 | 93.1 | 81.3 | 133.4 | 86.7 | 105.4 | 114.6 | 7月 |
| 34.4 | 87.0 | 82.5 | 92.9 | 88.4 | 119.5 | 89.2 | 92.3 | 141.4 | 8月 |
| 28.7 | 249.6 | 81.1 | 94.7 | 94.8 | 117.8 | 86.0 | 71.3 | 157.1 | 9月 |
| 34.1 | 154.6 | 82.2 | 95.7 | 91.4 | 101.8 | 87.0 | 59.8 | 138.7 | 10月 |
| 33.3 | 196.4 | 82.4 | 95.2 | 93.4 | 105.9 | 84.3 | 68.7 | 115.5 | 11月 |
| 35.3 | 160.0 | 79.5 | 99.2 | 93.6 | 132.7 | 84.9 | 88.6 | 116.3 | 12月 |

3 業 種 分 類 別

(季節調整済指数)

| 分類 時系列 | (製造工業) | | | | | | | | |
|-----------|----------------|-------|--------|---------|--------------|-------|-------|-------|------------|
| | (化学工業) | | | | | | | | 石油製品 工業 |
| | 環式中間物 ・合成染料 | 有機薬品 | プラスチック | 合成ゴム | 塗料・印刷 インキ | 医薬品 | 火薬類 | 農薬 | |
| | ウ ェ イ ト | 821.7 | 388.6 | 1 439.1 | 884.1 | 5.6 | 82.3 | 11.5 | |
| 平成12年 1月 | 108.4 | 100.2 | 94.6 | 91.9 | 62.1 | 81.9 | 115.6 | 107.2 | 93.4 |
| 2月 | 103.9 | 96.2 | 96.0 | 93.6 | 68.6 | 104.8 | 109.6 | 102.5 | 94.0 |
| 3月 | 104.3 | 97.3 | 98.6 | 96.7 | 102.9 | 98.3 | 112.2 | 91.0 | 97.2 |
| 4月 | 94.9 | 96.0 | 106.5 | 92.5 | 92.4 | 91.7 | 107.9 | 85.9 | 95.6 |
| 5月 | 97.1 | 92.5 | 103.9 | 97.0 | 92.0 | 97.7 | 100.7 | 88.4 | 105.5 |
| 6月 | 95.3 | 99.3 | 103.4 | 111.9 | 87.6 | 123.2 | 104.5 | 93.7 | 98.5 |
| 7月 | 93.2 | 101.8 | 105.1 | 105.1 | 92.2 | 124.9 | 97.1 | 97.1 | 111.5 |
| 8月 | 97.3 | 105.8 | 102.0 | 103.1 | 103.3 | 123.1 | 97.6 | 98.5 | 99.3 |
| 9月 | 108.2 | 106.2 | 96.9 | 103.6 | 104.8 | 86.7 | 90.7 | 93.3 | 97.7 |
| 10月 | 92.0 | 101.4 | 98.3 | 100.9 | 114.2 | 95.5 | 83.9 | 111.6 | 99.9 |
| 11月 | 98.7 | 96.3 | 98.4 | 104.7 | 142.5 | 96.2 | 91.7 | 116.3 | 103.0 |
| 12月 | 102.7 | 106.9 | 96.9 | 107.1 | 158.5 | 70.5 | 85.9 | 108.1 | 102.2 |
| 平成13年 1月 | 112.8 | 112.2 | 98.9 | 109.1 | 138.9 | 98.4 | 100.3 | 111.0 | 99.4 |
| 2月 | 115.6 | 101.8 | 97.9 | 111.1 | 129.4 | 103.3 | 95.7 | 111.0 | 96.3 |
| 3月 | 119.0 | 91.7 | 98.6 | 106.2 | 122.3 | 105.4 | 86.0 | 120.9 | 88.6 |
| 4月 | 126.4 | 107.1 | 104.2 | 112.3 | 111.2 | 129.6 | 95.5 | 125.0 | 95.4 |
| 5月 | 130.3 | 114.1 | 104.7 | 121.6 | 114.2 | 158.8 | 115.8 | 136.2 | 93.7 |
| 6月 | 126.5 | 116.2 | 101.5 | 106.8 | 102.4 | 114.3 | 99.0 | 135.2 | 97.8 |
| 7月 | 111.6 | 110.9 | 101.7 | 107.8 | 115.5 | 122.6 | 146.6 | 130.3 | 96.6 |
| 8月 | 131.8 | 112.8 | 97.8 | 104.5 | 127.3 | 128.4 | 89.6 | 134.4 | 93.8 |
| 9月 | 131.6 | 113.8 | 98.0 | 99.8 | 115.6 | 202.3 | 105.3 | 122.3 | 104.7 |
| 10月 | 137.4 | 121.8 | 100.1 | 102.8 | 117.4 | 198.1 | 128.6 | 124.1 | 88.5 |
| 11月 | 154.3 | 121.7 | 100.5 | 100.1 | 106.8 | 216.5 | 113.0 | 130.0 | 93.0 |
| 12月 | 132.2 | 119.6 | 97.0 | 100.4 | 107.0 | 188.3 | 105.6 | 138.5 | 85.9 |
| 平成14年 1月 | 117.6 | 115.6 | 93.9 | 100.8 | 109.0 | 215.1 | 96.6 | 140.4 | 81.4 |
| 2月 | 115.6 | 119.9 | 93.7 | 98.3 | 115.9 | 185.3 | 99.0 | 141.1 | 91.1 |
| 3月 | 122.4 | 113.5 | 92.8 | 98.4 | 109.4 | 199.8 | 97.6 | 143.6 | 101.8 |
| 4月 | 103.3 | 111.8 | 85.9 | 93.2 | 128.8 | 194.8 | 151.5 | 133.1 | 89.4 |
| 5月 | 84.6 | 107.5 | 85.3 | 91.7 | 121.6 | 196.4 | 77.2 | 113.9 | 82.5 |
| 6月 | 101.4 | 107.5 | 88.6 | 101.6 | 123.5 | 191.1 | 108.3 | 121.7 | 80.4 |
| 7月 | 98.6 | 107.9 | 86.9 | 87.9 | 101.2 | 180.2 | 34.7 | 128.6 | 77.3 |
| 8月 | 91.1 | 100.0 | 91.4 | 86.9 | 83.6 | 188.8 | 28.2 | 124.4 | 89.0 |
| 9月 | 81.2 | 100.4 | 90.9 | 88.1 | 88.5 | 143.6 | 88.7 | 118.5 | 83.2 |
| 10月 | 81.8 | 96.8 | 90.9 | 89.2 | 52.8 | 168.9 | 115.3 | 97.6 | 81.3 |
| 11月 | 76.2 | 101.1 | 89.7 | 84.4 | 72.0 | 163.7 | 95.8 | 106.5 | 75.5 |
| 12月 | 79.7 | 103.8 | 96.4 | 84.8 | 64.5 | 184.8 | 112.0 | 113.2 | 81.5 |
| 平成15年 1月 | 83.4 | 106.4 | 99.1 | 82.8 | 63.2 | 203.1 | 101.5 | 116.0 | 83.6 |
| 2月 | 89.6 | 120.5 | 99.2 | 81.0 | 74.1 | 252.4 | 101.3 | 112.2 | 93.3 |
| 3月 | 100.3 | 123.4 | 86.9 | 83.7 | 50.8 | 161.8 | 96.5 | 120.8 | 86.7 |
| 4月 | 113.7 | 132.8 | 88.5 | 87.4 | 47.9 | 478.4 | 111.8 | 116.4 | 85.4 |
| 5月 | 113.2 | 124.5 | 90.1 | 92.0 | 55.0 | 479.3 | 99.6 | 106.8 | 94.3 |
| 6月 | 102.2 | 128.0 | 88.0 | 87.6 | 48.6 | 448.9 | 118.3 | 105.0 | 88.1 |
| 7月 | 93.7 | 134.9 | 89.7 | 88.2 | 61.0 | 399.9 | 115.5 | 105.3 | 92.5 |
| 8月 | 72.3 | 128.5 | 89.1 | 98.5 | 62.0 | 392.8 | 111.6 | 101.8 | 89.8 |
| 9月 | 92.2 | 126.7 | 88.1 | 88.1 | 66.3 | 365.3 | 109.8 | 113.8 | 89.0 |
| 10月 | 87.7 | 124.5 | 83.9 | 80.5 | 77.2 | 308.5 | 105.4 | 107.5 | 83.9 |
| 11月 | 88.9 | 117.8 | 81.3 | 82.3 | 82.2 | 282.8 | 95.6 | 105.5 | 77.6 |
| 12月 | 78.9 | 115.8 | 80.4 | 72.6 | 81.5 | 353.9 | 94.9 | 111.5 | 101.7 |
| 平成16年 1月 | 75.5 | 111.8 | 83.8 | 78.1 | 56.0 | 397.2 | 101.7 | 101.9 | 89.1 |
| 2月 | 81.3 | 110.7 | 85.3 | 81.9 | 79.4 | 374.1 | 94.5 | 105.9 | 87.3 |
| 3月 | 90.4 | 113.1 | 86.4 | 81.8 | 114.6 | 350.4 | 108.1 | 99.1 | 92.6 |
| 4月 | 105.1 | 118.3 | 91.0 | 86.4 | 79.2 | 277.9 | 110.4 | 103.6 | 91.7 |
| 5月 | 95.8 | 115.9 | 87.2 | 86.3 | 89.2 | 287.7 | 118.1 | 97.7 | 85.1 |
| 6月 | 93.9 | 120.7 | 87.6 | 63.9 | 82.6 | 344.6 | 110.8 | 96.0 | 83.2 |
| 7月 | 99.8 | 123.3 | 84.7 | 67.6 | 65.5 | 316.5 | 74.6 | 96.1 | 86.1 |
| 8月 | 90.6 | 136.8 | 76.8 | 72.8 | 101.9 | 310.9 | 82.8 | 85.9 | 87.5 |
| 9月 | 90.9 | 143.4 | 81.3 | 71.8 | 76.0 | 371.0 | 72.8 | 87.4 | 82.1 |
| 10月 | 87.6 | 142.7 | 85.1 | 73.7 | 71.7 | 392.3 | 71.3 | 90.0 | 86.0 |
| 11月 | 88.7 | 131.6 | 86.4 | 73.6 | 80.3 | 365.8 | 108.4 | 86.4 | 86.1 |
| 12月 | 90.3 | 138.0 | 89.7 | 77.8 | 53.3 | 451.5 | 82.8 | 96.7 | 94.2 |

在庫指数(つづき)

(平成12年=100)

| (製造工業) | | | | | | | 電力・ ガス事業 | 産業総合 (鉱工業、 電力・ガス 事業) | 分類 時系列 |
|----------------|----------------------|-------|-------------------|------------|------------------|-------|-------------|-------------------------------|---------------|
| プラスチック 製品工業 | パルプ・ 紙・紙加 工品工業 | 繊維工業 | 食料品・ たばこ 工業 | ゴム製品 工業 | 木材・ 木製品 工業 | 鉱業 | | | |
| 181.7 | 237.7 | 220.8 | 221.7 | 119.0 | 151.4 | 48.7 | - | 10 000.0 | ウェイト |
| 102.7 | 95.5 | 98.4 | 104.2 | 83.7 | 103.5 | 98.1 | - | 96.6 | 平成12年 1月 |
| 103.3 | 92.9 | 98.7 | 101.8 | 93.3 | 109.3 | 98.6 | - | 96.0 | 2月 |
| 101.6 | 88.8 | 99.3 | 97.7 | 88.3 | 112.7 | 100.2 | - | 99.2 | 3月 |
| 102.5 | 86.7 | 95.2 | 95.6 | 94.3 | 111.1 | 100.4 | - | 98.3 | 4月 |
| 102.0 | 89.5 | 100.0 | 97.9 | 94.0 | 112.0 | 99.6 | - | 99.6 | 5月 |
| 101.3 | 92.1 | 100.1 | 93.4 | 98.0 | 97.6 | 99.8 | - | 100.2 | 6月 |
| 96.4 | 99.5 | 107.4 | 97.6 | 98.0 | 95.5 | 101.5 | - | 101.9 | 7月 |
| 92.5 | 101.5 | 100.9 | 99.5 | 99.9 | 91.0 | 101.4 | - | 103.6 | 8月 |
| 97.2 | 109.1 | 98.9 | 102.8 | 109.3 | 91.0 | 102.4 | - | 102.0 | 9月 |
| 99.5 | 116.8 | 99.5 | 115.8 | 111.5 | 91.8 | 99.4 | - | 101.3 | 10月 |
| 101.3 | 113.8 | 100.1 | 100.0 | 115.2 | 91.8 | 99.6 | - | 101.2 | 11月 |
| 100.5 | 111.8 | 101.8 | 94.1 | 116.8 | 92.5 | 98.4 | - | 101.0 | 12月 |
| 102.0 | 116.7 | 103.9 | 102.2 | 115.9 | 94.0 | 97.3 | - | 104.0 | 平成13年 1月 |
| 99.6 | 109.8 | 105.8 | 107.3 | 116.3 | 93.5 | 96.8 | - | 103.2 | 2月 |
| 100.6 | 112.7 | 107.4 | 103.4 | 113.4 | 95.6 | 97.8 | - | 101.9 | 3月 |
| 100.2 | 116.9 | 108.5 | 101.0 | 104.8 | 92.0 | 97.0 | - | 104.9 | 4月 |
| 102.3 | 109.5 | 107.7 | 103.7 | 113.1 | 99.6 | 99.7 | - | 109.1 | 5月 |
| 104.9 | 105.2 | 106.9 | 105.2 | 119.2 | 111.6 | 101.4 | - | 105.9 | 6月 |
| 108.1 | 100.5 | 107.5 | 102.9 | 112.5 | 108.2 | 97.9 | - | 105.7 | 7月 |
| 109.4 | 106.4 | 107.3 | 102.2 | 112.1 | 105.7 | 102.5 | - | 104.7 | 8月 |
| 108.3 | 105.9 | 108.3 | 106.9 | 120.4 | 107.5 | 101.0 | - | 105.9 | 9月 |
| 105.8 | 95.2 | 108.9 | 102.0 | 109.4 | 103.0 | 103.1 | - | 106.2 | 10月 |
| 105.5 | 91.9 | 109.7 | 101.1 | 114.0 | 101.5 | 102.7 | - | 107.5 | 11月 |
| 106.2 | 84.3 | 107.0 | 100.1 | 100.0 | 102.1 | 103.8 | - | 107.6 | 12月 |
| 105.7 | 84.4 | 103.9 | 100.0 | 100.3 | 108.4 | 108.9 | - | 105.0 | 平成14年 1月 |
| 106.5 | 93.7 | 100.8 | 102.8 | 101.0 | 106.3 | 106.8 | - | 104.8 | 2月 |
| 106.4 | 94.5 | 88.9 | 101.5 | 103.1 | 102.1 | 104.9 | - | 103.5 | 3月 |
| 99.6 | 93.2 | 92.1 | 101.4 | 102.2 | 102.4 | 104.2 | - | 100.4 | 4月 |
| 103.8 | 96.8 | 89.5 | 99.6 | 101.7 | 104.4 | 103.3 | - | 99.7 | 5月 |
| 100.4 | 93.3 | 91.2 | 97.4 | 108.7 | 106.5 | 103.6 | - | 100.6 | 6月 |
| 100.3 | 91.8 | 87.5 | 97.4 | 108.7 | 107.9 | 102.0 | - | 99.1 | 7月 |
| 98.2 | 89.9 | 85.8 | 99.2 | 112.9 | 110.9 | 101.1 | - | 103.5 | 8月 |
| 98.4 | 84.0 | 85.9 | 97.0 | 123.1 | 112.2 | 103.5 | - | 98.2 | 9月 |
| 99.4 | 78.6 | 85.8 | 102.5 | 120.1 | 114.6 | 105.0 | - | 103.4 | 10月 |
| 98.4 | 80.6 | 80.6 | 101.6 | 118.1 | 119.2 | 105.7 | - | 95.6 | 11月 |
| 99.2 | 80.0 | 83.5 | 99.6 | 121.0 | 114.9 | 107.2 | - | 99.3 | 12月 |
| 98.7 | 84.1 | 85.2 | 106.1 | 115.8 | 117.2 | 105.6 | - | 102.0 | 平成15年 1月 |
| 97.9 | 92.4 | 82.4 | 102.4 | 114.9 | 117.7 | 103.6 | - | 100.7 | 2月 |
| 98.9 | 85.2 | 82.3 | 100.2 | 116.2 | 109.8 | 102.6 | - | 97.5 | 3月 |
| 98.7 | 81.4 | 83.0 | 102.6 | 114.7 | 113.5 | 102.9 | - | 103.7 | 4月 |
| 97.9 | 83.8 | 79.3 | 105.0 | 125.7 | 116.8 | 103.4 | - | 107.9 | 5月 |
| 96.5 | 80.6 | 79.1 | 106.1 | 123.3 | 115.2 | 105.7 | - | 101.9 | 6月 |
| 95.8 | 82.3 | 78.0 | 103.8 | 127.8 | 112.7 | 105.1 | - | 104.5 | 7月 |
| 109.1 | 80.8 | 80.9 | 101.7 | 133.2 | 114.4 | 104.6 | - | 103.4 | 8月 |
| 95.9 | 81.1 | 84.9 | 98.5 | 130.3 | 110.1 | 103.9 | - | 102.0 | 9月 |
| 98.4 | 82.2 | 85.0 | 98.4 | 127.2 | 109.7 | 103.3 | - | 100.9 | 10月 |
| 99.1 | 92.1 | 87.3 | 94.7 | 125.8 | 116.3 | 101.6 | - | 101.1 | 11月 |
| 99.4 | 70.6 | 86.0 | 96.7 | 129.8 | 116.8 | 103.4 | - | 95.8 | 12月 |
| 97.3 | 65.3 | 82.7 | 101.7 | 83.9 | 113.6 | 105.3 | - | 92.8 | 平成16年 1月 |
| 95.9 | 64.5 | 82.9 | 91.4 | 96.4 | 118.5 | 104.6 | - | 94.6 | 2月 |
| 102.8 | 63.2 | 81.4 | 91.7 | 80.7 | 115.6 | 108.2 | - | 94.3 | 3月 |
| 105.8 | 63.1 | 79.7 | 91.4 | 79.3 | 117.3 | 108.4 | - | 98.8 | 4月 |
| 100.2 | 60.3 | 82.2 | 89.9 | 76.3 | 117.3 | 105.1 | - | 93.8 | 5月 |
| 98.0 | 52.2 | 81.6 | 95.9 | 72.3 | 115.6 | 110.9 | - | 93.9 | 6月 |
| 96.2 | 54.1 | 81.8 | 88.5 | 68.9 | 117.0 | 112.9 | - | 90.6 | 7月 |
| 99.7 | 66.0 | 81.6 | 91.8 | 64.9 | 118.5 | 111.6 | - | 91.9 | 8月 |
| 103.2 | 70.5 | 75.2 | 91.3 | 61.1 | 122.6 | 111.1 | - | 97.0 | 9月 |
| 102.5 | 80.3 | 73.1 | 85.0 | 69.2 | 126.8 | 109.6 | - | 94.9 | 10月 |
| 100.5 | 85.5 | 72.7 | 92.8 | 62.0 | 128.5 | 111.1 | - | 95.5 | 11月 |
| 88.8 | 82.4 | 72.0 | 98.0 | 62.6 | 129.6 | 110.9 | - | 97.4 | 12月 |

4 四半期別・業種分類別

(季節調整済指数)

| 指数 | 分類 時系列 | 業種分類別 | | | | | | | | | | |
|-------|-----------|--------|--------|-------|--------|--------|-------|--------|-----------------|--------|-------|-------|
| | | 鉱工業 | 製造工業 | 鉄鋼業 | 非鉄金属工業 | 金属製品工業 | 機械工業 | 一般機械工業 | 電気機械工業 (旧分類) | 電気機械工業 | | |
| 生産 | 平成12年 | 1～3月 | 100.6 | 100.7 | 96.4 | 95.9 | 96.2 | 102.4 | 86.4 | 109.1 | 158.5 | |
| | | 4～6月 | 101.1 | 101.0 | 100.0 | 99.6 | 101.1 | 102.3 | 108.4 | 97.2 | 86.3 | |
| | | 7～9月 | 99.4 | 99.4 | 101.3 | 104.6 | 111.8 | 98.2 | 104.6 | 94.4 | 81.3 | |
| | | 10～12月 | 98.4 | 98.4 | 101.4 | 100.9 | 92.6 | 95.9 | 99.8 | 99.0 | 76.2 | |
| | 平成13年 | 1～3月 | 100.0 | 100.0 | 99.7 | 95.1 | 112.2 | 103.7 | 115.6 | 104.2 | 117.0 | |
| | | 4～6月 | 95.1 | 94.9 | 97.9 | 102.3 | 96.3 | 88.9 | 74.2 | 86.3 | 90.9 | |
| | | 7～9月 | 97.1 | 97.2 | 97.2 | 98.6 | 87.3 | 100.6 | 93.4 | 98.2 | 137.8 | |
| | | 10～12月 | 97.3 | 97.4 | 91.7 | 86.8 | 99.0 | 97.7 | 87.7 | 84.9 | 94.8 | |
| | 平成14年 | 1～3月 | 96.1 | 96.1 | 90.3 | 91.4 | 85.5 | 97.0 | 76.6 | 94.6 | 88.1 | |
| | | 4～6月 | 101.2 | 101.3 | 94.6 | 89.5 | 99.1 | 112.5 | 95.3 | 104.1 | 84.4 | |
| | | 7～9月 | 99.9 | 100.0 | 99.2 | 102.2 | 96.4 | 106.9 | 83.6 | 92.1 | 37.7 | |
| | | 10～12月 | 99.3 | 99.4 | 102.5 | 109.8 | 105.1 | 100.0 | 68.1 | 103.7 | 73.7 | |
| | 平成15年 | 1～3月 | 104.1 | 104.1 | 99.4 | 108.6 | 101.8 | 109.9 | 98.8 | 101.2 | 87.9 | |
| | | 4～6月 | 100.1 | 100.1 | 99.8 | 103.3 | 108.4 | 97.7 | 67.0 | 94.7 | 54.1 | |
| | | 7～9月 | 101.8 | 101.9 | 96.2 | 105.6 | 98.2 | 112.5 | 95.2 | 102.8 | 67.8 | |
| | | 10～12月 | 102.4 | 102.4 | 99.8 | 127.2 | 104.1 | 112.5 | 81.5 | 106.9 | 80.3 | |
| | 平成16年 | 1～3月 | 106.7 | 106.7 | 102.0 | 116.3 | 104.3 | 119.2 | 101.9 | 105.5 | 68.3 | |
| | | 4～6月 | 108.2 | 108.3 | 102.0 | 124.7 | 104.0 | 131.9 | 107.1 | 119.5 | 101.6 | |
| | | 7～9月 | 105.6 | 105.7 | 99.6 | 118.8 | 107.5 | 125.0 | 104.8 | 111.2 | 102.9 | |
| | | 10～12月 | 110.1 | 110.3 | 103.7 | 137.3 | 113.6 | 135.6 | 113.4 | 110.0 | 104.2 | |
| | 出荷 | 平成12年 | 1～3月 | 100.9 | 100.9 | 96.1 | 98.2 | 96.8 | 102.9 | 88.8 | 98.7 | 104.1 |
| | | | 4～6月 | 100.9 | 100.9 | 99.7 | 100.9 | 100.9 | 101.0 | 106.6 | 98.4 | 97.8 |
| | | | 7～9月 | 99.1 | 99.1 | 100.4 | 98.5 | 109.1 | 97.2 | 102.9 | 100.9 | 102.6 |
| | | | 10～12月 | 98.3 | 98.3 | 102.9 | 101.6 | 94.4 | 97.2 | 98.6 | 102.7 | 98.2 |
| 平成13年 | | 1～3月 | 99.8 | 99.7 | 101.6 | 90.7 | 111.5 | 100.8 | 111.2 | 107.3 | 119.1 | |
| | | 4～6月 | 96.9 | 96.9 | 99.5 | 83.0 | 93.5 | 93.9 | 74.3 | 91.2 | 103.6 | |
| | | 7～9月 | 99.2 | 99.2 | 98.5 | 80.2 | 88.4 | 105.8 | 93.6 | 99.6 | 126.3 | |
| | | 10～12月 | 97.9 | 97.9 | 89.4 | 77.8 | 95.2 | 104.6 | 85.8 | 83.9 | 86.6 | |
| 平成14年 | | 1～3月 | 98.9 | 98.9 | 91.0 | 79.9 | 85.4 | 109.1 | 75.0 | 98.1 | 95.5 | |
| | | 4～6月 | 102.2 | 102.2 | 94.1 | 94.6 | 96.9 | 120.5 | 90.2 | 102.0 | 76.7 | |
| | | 7～9月 | 103.0 | 103.1 | 97.0 | 100.0 | 93.3 | 121.5 | 82.8 | 94.0 | 51.0 | |
| | | 10～12月 | 101.5 | 101.6 | 106.5 | 94.3 | 103.2 | 116.7 | 66.9 | 113.3 | 98.5 | |
| 平成15年 | | 1～3月 | 105.1 | 105.2 | 100.6 | 99.9 | 97.2 | 120.6 | 96.9 | 103.7 | 80.6 | |
| | | 4～6月 | 102.4 | 102.4 | 98.0 | 100.2 | 98.2 | 113.4 | 68.4 | 105.2 | 68.8 | |
| | | 7～9月 | 103.9 | 104.0 | 100.3 | 101.2 | 92.5 | 123.8 | 96.9 | 106.1 | 75.8 | |
| | | 10～12月 | 108.3 | 108.4 | 101.8 | 107.0 | 98.5 | 138.1 | 83.1 | 111.8 | 96.9 | |
| 平成16年 | | 1～3月 | 110.3 | 110.4 | 103.4 | 107.9 | 96.9 | 135.2 | 100.8 | 115.8 | 91.2 | |
| | | 4～6月 | 112.4 | 112.5 | 105.5 | 111.3 | 98.2 | 150.5 | 107.1 | 125.0 | 121.0 | |
| | | 7～9月 | 109.2 | 109.3 | 99.7 | 114.9 | 100.2 | 135.3 | 102.5 | 112.1 | 98.8 | |
| | | 10～12月 | 112.1 | 112.2 | 106.3 | 122.2 | 104.7 | 157.2 | 111.7 | 111.9 | 114.8 | |
| 在庫 | | 平成12年 | 1～3月 | 97.3 | 97.2 | 90.5 | 94.5 | 100.5 | 110.7 | 102.9 | 102.7 | 108.3 |
| | | | 4～6月 | 99.4 | 99.4 | 99.6 | 92.0 | 94.2 | 99.7 | 99.6 | 104.8 | 109.6 |
| | | | 7～9月 | 102.5 | 102.6 | 104.2 | 104.3 | 100.6 | 107.5 | 96.9 | 99.6 | 93.8 |
| | | | 10～12月 | 101.2 | 101.1 | 106.0 | 109.7 | 105.5 | 85.4 | 99.3 | 93.1 | 83.3 |
| | 平成13年 | 1～3月 | 103.0 | 103.0 | 106.3 | 107.0 | 108.7 | 89.8 | 91.4 | 89.0 | 72.5 | |
| | | 4～6月 | 106.6 | 106.6 | 104.0 | 118.7 | 127.4 | 99.5 | 96.2 | 76.1 | 73.2 | |
| | | 7～9月 | 105.4 | 105.5 | 102.3 | 147.2 | 119.1 | 93.0 | 97.4 | 60.9 | 58.1 | |
| | | 10～12月 | 107.1 | 107.1 | 101.0 | 169.6 | 116.5 | 104.2 | 85.5 | 72.2 | 75.9 | |
| | 平成14年 | 1～3月 | 104.4 | 104.4 | 95.8 | 167.2 | 118.2 | 110.4 | 78.7 | 69.9 | 79.7 | |
| | | 4～6月 | 100.2 | 100.2 | 93.2 | 149.8 | 109.5 | 119.7 | 85.4 | 75.2 | 80.5 | |
| | | 7～9月 | 100.3 | 100.3 | 99.8 | 128.0 | 101.8 | 144.1 | 90.8 | 79.8 | 94.2 | |
| | | 10～12月 | 99.4 | 99.4 | 106.5 | 152.4 | 118.5 | 144.3 | 84.7 | 65.6 | 72.6 | |
| | 平成15年 | 1～3月 | 100.1 | 100.1 | 102.9 | 136.7 | 103.4 | 140.6 | 77.0 | 70.8 | 90.4 | |
| | | 4～6月 | 104.5 | 104.5 | 103.4 | 124.7 | 113.7 | 133.7 | 63.7 | 61.6 | 68.6 | |
| | | 7～9月 | 103.3 | 103.3 | 100.0 | 127.1 | 140.2 | 160.7 | 58.3 | 66.6 | 75.2 | |
| | | 10～12月 | 99.3 | 99.2 | 99.3 | 131.5 | 163.5 | 142.7 | 60.9 | 65.9 | 63.5 | |
| | 平成16年 | 1～3月 | 93.9 | 93.8 | 93.0 | 131.4 | 147.2 | 110.6 | 60.0 | 39.4 | 28.3 | |
| | | 4～6月 | 95.5 | 95.4 | 86.7 | 139.5 | 130.4 | 120.1 | 56.6 | 30.2 | 12.0 | |
| | | 7～9月 | 93.2 | 93.1 | 92.0 | 144.1 | 150.3 | 96.3 | 54.1 | 23.9 | 11.2 | |
| | | 10～12月 | 95.9 | 95.8 | 90.5 | 118.9 | 178.9 | 111.7 | 48.5 | 28.6 | 19.6 | |

生産・出荷・在庫指数

(平成12年=100)

| (製造工業) | | | | | | | | | 分類 | 時系列 | 指数 |
|--------------------|------------|-------------------|-------|-------|-------------|----------------|-------|------------|-------|--------|----|
| (化学工業) | | | | | | | | | | | |
| 電子部品 デバイス 工業 | 輸送機械 工業 | 窯業・ 土石製品 工業 | 化学工業 | 化学肥料 | ソーダ 工業薬品 | 無機薬品・ 顔料・触媒 | 高压ガス | 石油系 芳香族 | | | |
| 94.2 | 113.2 | 102.0 | 100.5 | 102.6 | 101.2 | 100.5 | 99.4 | 106.5 | 平成12年 | 1~3月 | 生産 |
| 100.5 | 99.9 | 100.1 | 101.6 | 98.5 | 99.1 | 99.1 | 97.6 | 105.7 | | 4~6月 | |
| 101.3 | 92.6 | 101.5 | 98.4 | 101.0 | 98.6 | 101.0 | 101.9 | 92.9 | | 7~9月 | |
| 103.0 | 92.6 | 95.9 | 99.0 | 96.2 | 100.1 | 97.8 | 100.0 | 85.4 | | 10~12月 | |
| 101.2 | 95.2 | 89.8 | 100.8 | 96.8 | 99.4 | 97.5 | 103.0 | 99.7 | 平成13年 | 1~3月 | |
| 83.6 | 104.7 | 87.0 | 98.4 | 92.2 | 100.7 | 92.6 | 103.4 | 105.1 | | 4~6月 | |
| 84.9 | 106.6 | 83.6 | 98.3 | 95.0 | 98.3 | 92.9 | 103.5 | 113.8 | | 7~9月 | |
| 81.4 | 119.8 | 82.4 | 100.4 | 97.2 | 100.6 | 90.1 | 105.8 | 150.8 | | 10~12月 | |
| 96.9 | 120.7 | 79.9 | 100.8 | 90.6 | 97.5 | 86.6 | 108.5 | 100.8 | 平成14年 | 1~3月 | |
| 113.4 | 136.2 | 81.0 | 106.8 | 95.2 | 101.4 | 90.1 | 113.6 | 102.0 | | 4~6月 | |
| 108.6 | 137.4 | 77.4 | 103.6 | 89.1 | 103.1 | 92.9 | 112.0 | 100.3 | | 7~9月 | |
| 109.1 | 133.5 | 77.1 | 103.7 | 93.7 | 102.2 | 90.4 | 116.9 | 77.7 | | 10~12月 | |
| 107.4 | 126.8 | 86.7 | 108.6 | 86.1 | 103.4 | 92.0 | 114.5 | 107.8 | 平成15年 | 1~3月 | |
| 110.1 | 129.3 | 79.3 | 108.0 | 82.8 | 103.4 | 92.0 | 117.0 | 108.7 | | 4~6月 | |
| 114.6 | 136.3 | 79.0 | 108.5 | 90.0 | 104.4 | 94.8 | 115.0 | 94.3 | | 7~9月 | |
| 112.3 | 149.3 | 82.7 | 105.5 | 86.4 | 102.3 | 93.2 | 112.6 | 127.2 | | 10~12月 | |
| 120.1 | 148.8 | 84.3 | 113.1 | 92.0 | 103.4 | 92.5 | 120.2 | 107.9 | 平成16年 | 1~3月 | |
| 125.7 | 167.4 | 81.7 | 108.9 | 80.7 | 103.2 | 93.9 | 115.6 | 97.5 | | 4~6月 | |
| 113.5 | 153.2 | 85.5 | 106.0 | 90.7 | 105.4 | 94.1 | 124.3 | 97.5 | | 7~9月 | |
| 111.8 | 176.8 | 82.5 | 110.8 | 89.5 | 111.8 | 92.9 | 125.3 | 74.8 | | 10~12月 | |
| 95.4 | 111.1 | 103.2 | 99.4 | 104.5 | 97.5 | 100.4 | 97.7 | 106.1 | 平成12年 | 1~3月 | 出荷 |
| 100.2 | 99.5 | 100.7 | 100.5 | 94.4 | 101.7 | 98.6 | 99.8 | 100.7 | | 4~6月 | |
| 100.5 | 92.6 | 101.3 | 100.0 | 102.5 | 99.9 | 100.0 | 101.0 | 88.6 | | 7~9月 | |
| 103.5 | 92.9 | 94.5 | 99.5 | 100.3 | 101.0 | 100.1 | 100.7 | 106.0 | | 10~12月 | |
| 101.8 | 95.4 | 86.6 | 100.8 | 98.3 | 103.8 | 101.0 | 103.2 | 109.6 | 平成13年 | 1~3月 | |
| 86.8 | 104.5 | 85.8 | 99.7 | 95.7 | 107.0 | 99.1 | 101.8 | 95.6 | | 4~6月 | |
| 87.4 | 116.8 | 78.5 | 100.0 | 99.1 | 101.1 | 95.7 | 100.0 | 113.0 | | 7~9月 | |
| 83.1 | 122.2 | 80.5 | 98.7 | 88.0 | 91.8 | 90.2 | 102.6 | 133.5 | | 10~12月 | |
| 97.2 | 131.8 | 78.7 | 101.5 | 95.0 | 95.6 | 88.9 | 108.2 | 98.2 | 平成14年 | 1~3月 | |
| 115.6 | 145.6 | 77.2 | 106.8 | 98.9 | 104.1 | 93.6 | 112.3 | 92.3 | | 4~6月 | |
| 110.5 | 157.0 | 76.5 | 105.4 | 89.4 | 95.7 | 95.4 | 111.1 | 99.9 | | 7~9月 | |
| 116.9 | 140.4 | 77.8 | 103.2 | 88.6 | 106.9 | 97.5 | 112.6 | 94.8 | | 10~12月 | |
| 112.5 | 138.5 | 83.6 | 106.9 | 88.5 | 104.4 | 95.7 | 114.3 | 108.0 | 平成15年 | 1~3月 | |
| 120.1 | 139.7 | 76.1 | 106.5 | 89.2 | 107.6 | 95.4 | 115.0 | 101.2 | | 4~6月 | |
| 120.1 | 149.8 | 78.8 | 110.2 | 87.0 | 101.3 | 98.2 | 113.0 | 72.0 | | 7~9月 | |
| 117.4 | 174.7 | 77.8 | 108.4 | 86.1 | 99.0 | 95.8 | 112.2 | 102.5 | | 10~12月 | |
| 125.5 | 160.6 | 81.3 | 111.4 | 89.1 | 102.4 | 96.9 | 116.8 | 103.4 | 平成16年 | 1~3月 | |
| 129.2 | 181.7 | 79.7 | 110.3 | 83.3 | 102.9 | 96.5 | 114.3 | 89.6 | | 4~6月 | |
| 117.0 | 168.6 | 83.2 | 107.9 | 87.5 | 106.5 | 97.5 | 125.4 | 100.9 | | 7~9月 | |
| 111.7 | 201.3 | 80.0 | 109.8 | 85.5 | 104.3 | 96.1 | 124.4 | 92.2 | | 10~12月 | |
| 95.9 | 112.3 | 94.7 | 97.9 | 96.0 | 101.0 | 94.0 | 116.3 | 80.1 | 平成11年 | 1~3月 | 在庫 |
| 99.8 | 98.7 | 100.0 | 99.3 | 98.8 | 101.2 | 98.1 | 93.3 | 90.6 | | 4~6月 | |
| 103.8 | 114.1 | 102.0 | 102.1 | 102.3 | 99.2 | 102.6 | 94.1 | 125.3 | | 7~9月 | |
| 101.1 | 79.2 | 103.2 | 101.2 | 103.0 | 98.9 | 105.8 | 95.6 | 110.6 | | 10~12月 | |
| 104.8 | 86.3 | 104.6 | 105.0 | 100.7 | 88.2 | 102.5 | 92.4 | 91.1 | 平成12年 | 1~3月 | |
| 79.6 | 111.8 | 101.4 | 109.4 | 102.3 | 84.5 | 95.7 | 87.9 | 91.2 | | 4~6月 | |
| 63.4 | 104.0 | 107.7 | 107.0 | 101.1 | 93.9 | 96.0 | 99.3 | 86.2 | | 7~9月 | |
| 68.3 | 125.1 | 102.9 | 112.0 | 106.1 | 102.9 | 96.6 | 94.1 | 115.2 | | 10~12月 | |
| 62.2 | 136.2 | 102.5 | 106.1 | 106.2 | 117.1 | 95.5 | 90.0 | 95.6 | 平成13年 | 1~3月 | |
| 69.0 | 152.4 | 107.6 | 97.1 | 105.9 | 108.8 | 93.0 | 81.6 | 107.5 | | 4~6月 | |
| 69.8 | 187.2 | 94.5 | 95.4 | 107.7 | 124.7 | 93.2 | 56.8 | 82.9 | | 7~9月 | |
| 59.0 | 198.1 | 83.0 | 92.4 | 108.6 | 94.6 | 87.4 | 93.3 | 91.1 | | 10~12月 | |
| 53.4 | 193.8 | 84.3 | 95.6 | 103.4 | 97.8 | 82.6 | 79.2 | 92.7 | 平成14年 | 1~3月 | |
| 54.0 | 191.3 | 84.5 | 103.7 | 100.4 | 88.3 | 86.4 | 93.2 | 86.5 | | 4~6月 | |
| 59.8 | 234.4 | 74.2 | 97.8 | 99.1 | 89.9 | 84.8 | 95.1 | 84.1 | | 7~9月 | |
| 66.3 | 203.8 | 85.5 | 92.4 | 95.6 | 107.4 | 84.1 | 77.7 | 125.9 | | 10~12月 | |
| 52.0 | 159.8 | 76.8 | 92.2 | 90.5 | 103.1 | 87.0 | 81.1 | 109.1 | 平成16年 | 1~3月 | |
| 51.2 | 186.2 | 77.4 | 95.4 | 86.8 | 113.1 | 87.3 | 88.4 | 98.5 | | 4~6月 | |
| 33.6 | 144.9 | 80.8 | 93.6 | 88.2 | 123.6 | 87.3 | 89.7 | 137.7 | | 7~9月 | |
| 34.2 | 170.3 | 81.4 | 96.7 | 92.8 | 113.5 | 85.4 | 72.4 | 123.5 | | 10~12月 | |

4 四半期別・業種分類別

(季節調整済指数)

| 指数 | 分類 時系列 | (鉱工業) | | | | | | | | | | |
|-------|-----------|----------------|--------|------------|-------|--------------|-------|-------|-------|------------|-------|-------|
| | | (製造工業) | | | | | | | | | | |
| | | (化学工業) | | | | | | | | | | |
| | | 環式中間物 ・合成染料 | 有機薬品 | プラス チック | 合成ゴム | 塗料・印刷 インキ | 医薬品 | 火薬類 | 農薬 | 石油製品 工業 | | |
| 生産 | 平成12年 | 1～3月 | 101.4 | 100.7 | 102.7 | 99.5 | 92.3 | 92.9 | 88.3 | 95.1 | 102.2 | |
| | | 4～6月 | 100.7 | 103.3 | 97.5 | 112.3 | 97.9 | 105.8 | 96.2 | 83.1 | 100.5 | |
| | | 7～9月 | 97.5 | 98.9 | 97.5 | 94.8 | 102.7 | 103.9 | 114.8 | 122.1 | 94.3 | |
| | | 10～12月 | 99.5 | 95.5 | 103.1 | 101.8 | 107.0 | 96.4 | 107.6 | 108.8 | 101.2 | |
| | 平成13年 | 1～3月 | 102.2 | 98.7 | 98.6 | 92.9 | 100.5 | 111.9 | 106.8 | 103.3 | 96.4 | |
| | | 4～6月 | 90.9 | 103.8 | 94.5 | 87.6 | 101.1 | 113.5 | 106.3 | 102.6 | 100.6 | |
| | | 7～9月 | 101.5 | 100.2 | 93.4 | 87.3 | 107.0 | 115.6 | 101.7 | 89.7 | 107.7 | |
| | | 10～12月 | 100.7 | 103.0 | 90.6 | 83.9 | 90.3 | 137.6 | 85.7 | 95.3 | 108.3 | |
| | 平成14年 | 1～3月 | 102.3 | 99.4 | 95.1 | 92.1 | 101.8 | 132.7 | 80.8 | 87.3 | 100.4 | |
| | | 4～6月 | 104.0 | 108.3 | 100.9 | 110.4 | 114.3 | 132.5 | 100.0 | 99.3 | 85.7 | |
| | | 7～9月 | 102.1 | 99.5 | 101.4 | 103.1 | 108.4 | 135.8 | 40.1 | 96.8 | 98.1 | |
| | | 10～12月 | 102.0 | 96.5 | 103.4 | 106.8 | 118.3 | 133.8 | 94.4 | 95.0 | 100.4 | |
| | 平成15年 | 1～3月 | 109.6 | 107.7 | 96.8 | 112.0 | 118.0 | 146.9 | 81.9 | 91.5 | 100.5 | |
| | | 4～6月 | 103.2 | 103.4 | 103.5 | 106.7 | 112.1 | 143.2 | 90.9 | 97.3 | 98.4 | |
| | | 7～9月 | 111.2 | 104.7 | 101.8 | 107.5 | 116.1 | 137.6 | 79.7 | 136.6 | 76.9 | |
| | | 10～12月 | 113.2 | 105.7 | 94.4 | 91.5 | 113.6 | 141.9 | 66.3 | 93.0 | 100.5 | |
| | 平成16年 | 1～3月 | 111.8 | 107.3 | 106.1 | 111.0 | 122.7 | 160.3 | 75.8 | 117.0 | 101.1 | |
| | | 4～6月 | 113.7 | 100.9 | 98.4 | 82.6 | 124.2 | 157.0 | 81.4 | 105.7 | 93.0 | |
| | | 7～9月 | 107.8 | 102.9 | 95.5 | 108.4 | 120.4 | 147.7 | 78.5 | 96.5 | 106.1 | |
| | | 10～12月 | 110.1 | 105.9 | 108.6 | 111.6 | 120.9 | 145.4 | 75.7 | 102.8 | 92.1 | |
| | 出荷 | 平成12年 | 1～3月 | 104.2 | 101.3 | 97.2 | 95.7 | 91.0 | 90.6 | 87.0 | 99.5 | 103.0 |
| | | | 4～6月 | 103.4 | 103.6 | 97.8 | 101.8 | 99.4 | 104.2 | 94.0 | 84.8 | 99.3 |
| | | | 7～9月 | 93.8 | 99.0 | 101.7 | 100.4 | 102.3 | 106.0 | 110.7 | 107.9 | 96.2 |
| | | | 10～12月 | 98.0 | 95.1 | 102.9 | 100.8 | 106.3 | 97.2 | 109.5 | 104.6 | 100.7 |
| 平成13年 | | 1～3月 | 97.7 | 100.9 | 100.1 | 94.4 | 105.1 | 108.2 | 110.1 | 98.2 | 97.9 | |
| | | 4～6月 | 93.0 | 102.8 | 99.1 | 97.4 | 103.5 | 113.4 | 99.8 | 96.9 | 97.9 | |
| | | 7～9月 | 101.9 | 105.5 | 94.8 | 91.8 | 107.2 | 109.4 | 97.3 | 99.1 | 106.0 | |
| | | 10～12月 | 102.0 | 108.8 | 89.3 | 84.1 | 92.8 | 141.2 | 86.6 | 84.4 | 111.7 | |
| 平成14年 | | 1～3月 | 110.2 | 101.5 | 93.9 | 95.6 | 105.1 | 129.9 | 85.8 | 89.2 | 97.9 | |
| | | 4～6月 | 113.3 | 107.5 | 97.5 | 109.4 | 115.4 | 133.9 | 92.7 | 114.3 | 88.6 | |
| | | 7～9月 | 109.4 | 102.4 | 98.6 | 112.0 | 111.9 | 138.6 | 45.6 | 99.2 | 93.7 | |
| | | 10～12月 | 101.8 | 98.0 | 97.8 | 112.4 | 123.3 | 133.8 | 92.0 | 102.0 | 98.1 | |
| 平成15年 | | 1～3月 | 108.8 | 108.8 | 95.0 | 117.5 | 123.1 | 145.0 | 85.7 | 88.2 | 100.2 | |
| | | 4～6月 | 110.0 | 107.6 | 98.2 | 105.5 | 115.2 | 136.0 | 81.1 | 107.0 | 97.7 | |
| | | 7～9月 | 122.3 | 112.7 | 98.6 | 109.4 | 118.4 | 146.3 | 77.3 | 111.7 | 87.1 | |
| | | 10～12月 | 123.1 | 116.9 | 95.2 | 106.8 | 116.6 | 144.5 | 70.7 | 102.5 | 106.1 | |
| 平成16年 | | 1～3月 | 115.2 | 115.7 | 100.0 | 110.8 | 124.4 | 155.8 | 69.8 | 115.4 | 104.5 | |
| | | 4～6月 | 120.3 | 111.2 | 96.8 | 106.4 | 130.4 | 159.1 | 80.1 | 112.2 | 100.2 | |
| | | 7～9月 | 117.2 | 111.1 | 94.5 | 108.3 | 124.9 | 148.3 | 87.4 | 92.6 | 107.3 | |
| | | 10～12月 | 113.0 | 114.9 | 102.3 | 113.6 | 125.7 | 144.0 | 78.1 | 106.1 | 88.7 | |
| 在庫 | | 平成12年 | 1～3月 | 105.5 | 97.9 | 96.4 | 94.1 | 77.9 | 95.0 | 112.5 | 100.2 | 94.9 |
| | | | 4～6月 | 95.8 | 95.9 | 104.6 | 100.5 | 90.7 | 104.2 | 104.4 | 89.3 | 99.9 |
| | | | 7～9月 | 99.6 | 104.6 | 101.3 | 103.9 | 100.1 | 111.6 | 95.1 | 96.3 | 102.8 |
| | | | 10～12月 | 97.8 | 101.5 | 97.9 | 104.2 | 138.4 | 87.4 | 87.2 | 112.0 | 101.7 |
| | 平成13年 | 1～3月 | 115.8 | 101.9 | 98.5 | 108.8 | 130.2 | 102.4 | 94.0 | 114.3 | 94.8 | |
| | | 4～6月 | 127.7 | 112.5 | 103.5 | 113.6 | 109.3 | 134.2 | 103.4 | 132.1 | 95.6 | |
| | | 7～9月 | 125.0 | 112.5 | 99.2 | 104.0 | 119.5 | 151.1 | 113.8 | 129.0 | 98.4 | |
| | | 10～12月 | 141.3 | 121.0 | 99.2 | 101.1 | 110.4 | 201.0 | 115.7 | 130.9 | 89.1 | |
| | 平成14年 | 1～3月 | 118.5 | 116.3 | 93.5 | 99.2 | 111.4 | 200.1 | 97.7 | 141.7 | 91.4 | |
| | | 4～6月 | 96.4 | 108.9 | 86.6 | 95.5 | 124.6 | 194.1 | 112.3 | 122.9 | 84.1 | |
| | | 7～9月 | 90.3 | 102.8 | 89.7 | 87.6 | 91.1 | 170.9 | 50.5 | 123.8 | 83.2 | |
| | | 10～12月 | 79.2 | 100.6 | 92.3 | 86.1 | 63.1 | 172.5 | 107.7 | 105.8 | 79.4 | |
| | 平成15年 | 1～3月 | 91.1 | 116.8 | 95.1 | 82.5 | 62.7 | 205.8 | 99.8 | 116.3 | 87.9 | |
| | | 4～6月 | 109.7 | 128.4 | 88.9 | 89.0 | 50.5 | 468.9 | 109.9 | 109.4 | 89.3 | |
| | | 7～9月 | 86.1 | 130.0 | 89.0 | 91.6 | 63.1 | 386.0 | 112.3 | 107.0 | 90.4 | |
| | | 10～12月 | 85.2 | 119.4 | 81.9 | 78.5 | 80.3 | 315.1 | 98.6 | 108.2 | 87.7 | |
| | 平成16年 | 1～3月 | 82.4 | 111.9 | 85.2 | 80.6 | 83.3 | 373.9 | 101.4 | 102.3 | 89.7 | |
| | | 4～6月 | 98.3 | 118.3 | 88.6 | 78.9 | 83.7 | 303.4 | 113.1 | 99.1 | 86.7 | |
| | | 7～9月 | 93.8 | 134.5 | 80.9 | 70.7 | 81.1 | 332.8 | 76.7 | 89.8 | 85.2 | |
| | | 10～12月 | 88.9 | 137.4 | 87.1 | 75.0 | 68.4 | 403.2 | 87.5 | 91.0 | 88.8 | |

生産・出荷・在庫指数(つづき)

(平成12年=100)

| (製造工業) | | | | | | | 電力・ ガス事業 | 産業総合 (鉱工業、 電力・ガス事業) | 分類 時系列 | 指数 |
|------------|--------------|-------|-----------|--------|----------|-------|-------------|---------------------------|-------------------------------------|----|
| プラスチック製品工業 | パルプ・紙・紙加工品工業 | 繊維工業 | 食料品・たばこ工業 | ゴム製品工業 | 木材・木製品工業 | 鉱業 | | | | |
| 103.7 | 97.4 | 103.8 | 96.3 | 99.2 | 103.1 | 100.6 | 96.0 | 99.7 | 平成12年1~3月 4~6月 7~9月 10~12月 | 生産 |
| 101.1 | 102.2 | 100.1 | 102.6 | 100.9 | 99.9 | 99.8 | 90.6 | 100.0 | | |
| 95.1 | 98.7 | 98.1 | 101.9 | 101.8 | 102.2 | 102.5 | 106.5 | 100.6 | | |
| 99.2 | 100.5 | 97.9 | 99.2 | 97.2 | 94.4 | 96.9 | 105.6 | 99.1 | | |
| 99.1 | 91.7 | 95.6 | 102.2 | 90.8 | 99.9 | 92.6 | 95.5 | 99.2 | 平成13年1~3月 4~6月 7~9月 10~12月 | |
| 99.6 | 86.9 | 93.4 | 99.4 | 92.2 | 98.4 | 95.5 | 99.1 | 95.4 | | |
| 102.8 | 95.3 | 90.3 | 99.9 | 93.9 | 88.9 | 88.4 | 90.5 | 96.5 | | |
| 99.7 | 88.5 | 86.7 | 98.1 | 94.5 | 87.0 | 91.0 | 84.9 | 96.0 | | |
| 100.3 | 93.2 | 81.4 | 97.7 | 96.8 | 78.2 | 94.3 | 88.0 | 94.9 | 平成14年1~3月 4~6月 7~9月 10~12月 | |
| 106.2 | 85.3 | 82.7 | 96.1 | 98.9 | 78.7 | 92.3 | 84.4 | 99.5 | | |
| 110.4 | 101.8 | 83.9 | 88.6 | 97.6 | 80.0 | 89.2 | 92.3 | 99.1 | | |
| 108.5 | 93.7 | 85.8 | 86.7 | 98.5 | 84.4 | 93.2 | 98.4 | 99.3 | | |
| 105.0 | 96.5 | 85.2 | 92.3 | 100.2 | 70.8 | 97.1 | 87.3 | 101.8 | 平成15年1~3月 4~6月 7~9月 10~12月 | |
| 104.5 | 97.8 | 79.5 | 87.8 | 101.3 | 62.1 | 95.9 | 109.3 | 101.0 | | |
| 113.5 | 97.8 | 78.2 | 89.1 | 98.3 | 64.6 | 92.6 | 83.6 | 99.6 | | |
| 121.9 | 96.3 | 76.4 | 85.4 | 95.7 | 66.1 | 92.8 | 98.1 | 101.8 | | |
| 113.3 | 101.1 | 73.1 | 87.9 | 101.3 | 66.3 | 93.6 | 97.3 | 105.2 | 平成16年1~3月 4~6月 7~9月 10~12月 | |
| 119.9 | 103.4 | 72.3 | 83.8 | 98.1 | 69.4 | 90.2 | 84.4 | 105.4 | | |
| 118.1 | 108.7 | 71.2 | 84.2 | 97.7 | 68.3 | 93.3 | 95.7 | 105.2 | | |
| 125.0 | 106.1 | 72.9 | 83.9 | 102.0 | 63.0 | 93.1 | 103.5 | 109.2 | | |
| 104.2 | 100.1 | 101.7 | 98.0 | 98.9 | 102.9 | 100.1 | 89.9 | 100.1 | 平成12年1~3月 4~6月 7~9月 10~12月 | |
| 99.1 | 101.8 | 100.9 | 100.5 | 101.1 | 101.3 | 98.4 | 93.1 | 100.1 | | |
| 95.7 | 96.9 | 99.2 | 100.3 | 104.4 | 103.3 | 103.1 | 108.6 | 100.0 | | |
| 100.0 | 99.8 | 97.6 | 99.8 | 97.0 | 92.0 | 97.6 | 108.9 | 99.1 | | |
| 98.9 | 94.9 | 96.0 | 101.6 | 94.7 | 98.4 | 92.6 | 99.4 | 100.0 | 平成13年1~3月 4~6月 7~9月 10~12月 | |
| 99.6 | 88.9 | 96.3 | 98.6 | 95.1 | 94.7 | 92.7 | 101.7 | 97.1 | | |
| 101.3 | 93.0 | 92.3 | 98.6 | 86.4 | 89.2 | 90.1 | 93.1 | 98.6 | | |
| 98.1 | 91.5 | 87.1 | 97.9 | 98.7 | 86.4 | 90.8 | 89.1 | 97.2 | | |
| 99.8 | 89.8 | 90.7 | 96.7 | 96.1 | 76.5 | 93.7 | 93.0 | 98.6 | 平成14年1~3月 4~6月 7~9月 10~12月 | |
| 106.7 | 84.2 | 85.8 | 96.8 | 99.7 | 76.7 | 91.9 | 90.5 | 100.9 | | |
| 108.1 | 100.3 | 87.7 | 91.8 | 101.8 | 77.4 | 91.0 | 97.8 | 102.5 | | |
| 108.4 | 91.6 | 88.5 | 89.1 | 100.4 | 81.8 | 92.0 | 98.3 | 101.3 | | |
| 105.0 | 93.3 | 90.6 | 94.4 | 102.8 | 68.8 | 97.3 | 91.8 | 103.9 | 平成15年1~3月 4~6月 7~9月 10~12月 | |
| 107.0 | 97.7 | 84.9 | 89.4 | 104.3 | 59.6 | 95.4 | 116.5 | 103.4 | | |
| 110.9 | 97.0 | 81.7 | 91.3 | 101.2 | 62.4 | 93.6 | 93.7 | 103.0 | | |
| 120.0 | 94.0 | 79.5 | 85.9 | 99.8 | 62.9 | 92.8 | 107.2 | 108.2 | | |
| 114.2 | 100.6 | 77.9 | 87.3 | 104.8 | 63.6 | 92.4 | 100.6 | 109.3 | 平成16年1~3月 4~6月 7~9月 10~12月 | |
| 121.8 | 102.7 | 77.4 | 85.8 | 102.6 | 66.9 | 90.6 | 90.5 | 110.4 | | |
| 117.1 | 104.2 | 77.4 | 85.3 | 102.8 | 67.5 | 92.9 | 102.7 | 109.2 | | |
| 121.5 | 101.0 | 76.9 | 83.4 | 106.9 | 59.7 | 93.0 | 115.1 | 112.1 | | |
| 102.5 | 92.4 | 98.8 | 101.2 | 88.4 | 108.5 | 99.0 | - | 97.3 | 平成12年1~3月 4~6月 7~9月 10~12月 | |
| 101.9 | 89.4 | 98.4 | 95.6 | 95.4 | 106.9 | 99.9 | - | 99.4 | | |
| 95.4 | 103.4 | 102.4 | 100.0 | 102.4 | 92.5 | 101.8 | - | 102.5 | | |
| 100.4 | 114.1 | 100.5 | 103.3 | 114.5 | 92.0 | 99.1 | - | 101.2 | | |
| 100.7 | 113.1 | 105.7 | 104.3 | 115.2 | 94.4 | 97.3 | - | 103.0 | 平成13年1~3月 4~6月 7~9月 10~12月 | |
| 102.5 | 110.5 | 107.7 | 103.3 | 112.4 | 101.1 | 99.4 | - | 106.6 | | |
| 108.6 | 104.3 | 107.7 | 104.0 | 115.0 | 107.1 | 100.5 | - | 105.4 | | |
| 105.8 | 90.5 | 108.5 | 101.1 | 107.8 | 102.2 | 103.2 | - | 107.1 | | |
| 106.2 | 90.9 | 97.9 | 101.4 | 101.5 | 105.6 | 106.9 | - | 104.4 | 平成14年1~3月 4~6月 7~9月 10~12月 | |
| 101.3 | 94.4 | 90.9 | 99.5 | 104.2 | 104.4 | 103.7 | - | 100.2 | | |
| 99.0 | 88.6 | 86.4 | 97.9 | 114.9 | 110.3 | 102.2 | - | 100.3 | | |
| 99.0 | 79.7 | 83.3 | 101.2 | 119.7 | 116.2 | 106.0 | - | 99.4 | | |
| 98.5 | 87.2 | 83.3 | 102.9 | 115.6 | 114.9 | 103.9 | - | 100.1 | 平成15年1~3月 4~6月 7~9月 10~12月 | |
| 97.7 | 81.9 | 80.5 | 104.6 | 121.2 | 115.2 | 104.0 | - | 104.5 | | |
| 100.3 | 81.4 | 81.3 | 101.3 | 130.4 | 112.4 | 104.5 | - | 103.3 | | |
| 99.0 | 81.6 | 86.1 | 96.6 | 127.6 | 114.3 | 102.8 | - | 99.3 | | |
| 98.7 | 64.3 | 82.3 | 94.9 | 87.0 | 115.9 | 106.0 | - | 93.9 | 平成16年1~3月 4~6月 7~9月 10~12月 | |
| 101.3 | 58.5 | 81.2 | 92.4 | 76.0 | 116.7 | 108.1 | - | 95.5 | | |
| 99.7 | 63.5 | 79.5 | 90.5 | 65.0 | 119.4 | 111.9 | - | 93.2 | | |
| 97.3 | 82.7 | 72.6 | 91.9 | 64.6 | 128.3 | 110.5 | - | 95.9 | | |

5 特殊分類別生産指数

(季節調整済指数)

(平成12年 = 100)

| 分類 時系列 | 鉱工業 | | | | | | | | | | |
|-----------|----------|-----------|---------|---------|-------|---------|-----------|------------|---------|-------------|-------------|
| | | 最終 需要財 | 投資財 | 資本財 | 建設財 | 消費財 | 耐久 消費財 | 非耐久 消費財 | 生産財 | 鉱工業用 生産財 | その他用 生産財 |
| ウェイト | 10 000.0 | 3 431.4 | 1 904.4 | 1 124.9 | 779.5 | 1 527.0 | 325.0 | 1 202.0 | 6 568.6 | 6 209.9 | 358.7 |
| 平成12年 1月 | 99.8 | 99.2 | 92.3 | 85.3 | 102.1 | 107.6 | 168.2 | 96.1 | 100.3 | 100.5 | 96.9 |
| 2月 | 99.4 | 99.3 | 100.5 | 103.3 | 98.8 | 95.4 | 94.0 | 97.0 | 99.3 | 99.4 | 98.6 |
| 3月 | 102.7 | 103.7 | 101.9 | 105.6 | 96.4 | 113.6 | 157.5 | 101.7 | 101.5 | 101.7 | 99.5 |
| 4月 | 102.8 | 105.3 | 107.3 | 112.8 | 103.6 | 99.5 | 70.3 | 105.6 | 101.1 | 101.0 | 100.1 |
| 5月 | 100.4 | 102.2 | 107.6 | 111.7 | 101.9 | 96.5 | 81.3 | 101.3 | 99.8 | 100.5 | 89.8 |
| 6月 | 100.0 | 99.2 | 88.0 | 85.3 | 97.8 | 104.0 | 118.3 | 102.8 | 101.4 | 101.9 | 95.9 |
| 7月 | 99.6 | 98.2 | 99.2 | 98.8 | 99.7 | 98.2 | 78.5 | 105.0 | 100.3 | 100.1 | 106.0 |
| 8月 | 101.2 | 102.1 | 103.4 | 97.8 | 112.7 | 100.4 | 89.1 | 101.3 | 100.6 | 100.3 | 109.7 |
| 9月 | 97.3 | 99.8 | 102.0 | 104.8 | 99.0 | 97.6 | 99.1 | 97.4 | 95.0 | 95.2 | 91.7 |
| 10月 | 99.0 | 100.7 | 104.7 | 105.6 | 103.4 | 96.1 | 80.1 | 99.1 | 98.4 | 97.8 | 105.4 |
| 11月 | 97.7 | 93.6 | 97.3 | 95.1 | 91.0 | 89.2 | 76.1 | 91.0 | 100.2 | 100.0 | 100.4 |
| 12月 | 98.4 | 94.3 | 91.4 | 87.2 | 94.8 | 99.7 | 84.1 | 100.8 | 100.9 | 100.5 | 105.3 |
| 平成13年 1月 | 100.3 | 101.6 | 106.8 | 108.7 | 100.1 | 96.7 | 89.9 | 102.2 | 99.9 | 99.8 | 101.5 |
| 2月 | 103.5 | 111.4 | 114.8 | 128.4 | 99.1 | 104.2 | 102.5 | 105.8 | 99.5 | 99.5 | 101.7 |
| 3月 | 96.2 | 95.3 | 93.5 | 89.0 | 103.1 | 106.7 | 114.0 | 104.9 | 95.7 | 95.5 | 98.4 |
| 4月 | 96.4 | 98.3 | 90.4 | 88.6 | 95.7 | 104.2 | 96.6 | 104.0 | 94.7 | 94.4 | 96.7 |
| 5月 | 99.3 | 98.4 | 88.0 | 81.5 | 97.8 | 110.9 | 128.8 | 106.3 | 100.6 | 100.3 | 103.6 |
| 6月 | 89.5 | 91.7 | 87.8 | 87.4 | 93.6 | 89.1 | 67.1 | 100.3 | 89.1 | 88.1 | 106.1 |
| 7月 | 96.8 | 103.4 | 97.9 | 100.4 | 94.7 | 110.5 | 119.4 | 107.1 | 93.8 | 93.7 | 97.1 |
| 8月 | 95.9 | 99.1 | 94.4 | 103.2 | 82.9 | 105.4 | 124.6 | 97.5 | 94.5 | 94.5 | 98.7 |
| 9月 | 98.6 | 102.2 | 94.4 | 97.8 | 89.8 | 113.9 | 109.3 | 115.0 | 95.5 | 95.5 | 99.9 |
| 10月 | 101.2 | 106.3 | 100.5 | 108.1 | 89.7 | 114.7 | 116.8 | 113.6 | 98.4 | 98.0 | 102.9 |
| 11月 | 94.7 | 100.4 | 86.6 | 76.5 | 91.9 | 116.8 | 112.1 | 117.7 | 92.1 | 91.8 | 96.9 |
| 12月 | 96.1 | 106.8 | 102.2 | 107.2 | 91.6 | 113.8 | 141.0 | 105.4 | 90.7 | 90.2 | 95.0 |
| 平成14年 1月 | 95.0 | 100.3 | 90.9 | 94.9 | 81.2 | 112.5 | 125.9 | 113.7 | 92.6 | 92.8 | 90.6 |
| 2月 | 97.6 | 105.6 | 93.1 | 91.2 | 99.5 | 117.7 | 143.8 | 111.5 | 93.6 | 93.9 | 89.2 |
| 3月 | 95.7 | 90.4 | 85.5 | 85.5 | 86.8 | 106.9 | 120.3 | 103.2 | 97.6 | 97.7 | 97.9 |
| 4月 | 103.8 | 110.8 | 102.1 | 116.3 | 86.9 | 117.3 | 143.3 | 107.6 | 99.6 | 99.9 | 94.1 |
| 5月 | 99.3 | 101.4 | 94.7 | 101.5 | 86.6 | 110.0 | 127.7 | 105.1 | 98.9 | 99.3 | 90.0 |
| 6月 | 100.6 | 106.4 | 96.1 | 106.5 | 87.2 | 109.2 | 127.8 | 107.8 | 98.6 | 98.9 | 93.1 |
| 7月 | 99.4 | 100.4 | 93.2 | 99.5 | 85.6 | 109.4 | 120.3 | 105.2 | 99.3 | 99.9 | 90.7 |
| 8月 | 99.4 | 101.8 | 93.3 | 96.7 | 89.0 | 113.0 | 125.9 | 105.8 | 98.5 | 99.1 | 89.6 |
| 9月 | 100.8 | 103.9 | 96.6 | 100.4 | 90.2 | 115.3 | 142.1 | 107.3 | 97.9 | 98.2 | 95.8 |
| 10月 | 98.5 | 96.9 | 86.9 | 86.5 | 87.4 | 110.7 | 139.6 | 103.7 | 99.2 | 99.3 | 95.2 |
| 11月 | 100.6 | 103.0 | 98.2 | 97.6 | 88.9 | 108.1 | 136.9 | 102.2 | 100.0 | 100.4 | 94.5 |
| 12月 | 98.9 | 97.0 | 87.2 | 82.4 | 91.2 | 110.3 | 129.5 | 104.1 | 100.1 | 99.9 | 98.0 |
| 平成15年 1月 | 102.0 | 103.1 | 90.6 | 90.7 | 89.5 | 118.5 | 159.7 | 108.6 | 102.0 | 102.6 | 92.0 |
| 2月 | 102.4 | 103.2 | 91.7 | 94.8 | 91.5 | 114.5 | 120.9 | 113.7 | 102.1 | 102.7 | 92.2 |
| 3月 | 107.8 | 113.5 | 115.6 | 137.3 | 89.5 | 113.8 | 119.5 | 114.3 | 102.2 | 102.4 | 99.4 |
| 4月 | 99.8 | 97.2 | 83.0 | 75.0 | 87.1 | 112.6 | 126.0 | 108.7 | 100.3 | 100.4 | 95.8 |
| 5月 | 101.5 | 98.5 | 88.7 | 92.1 | 85.0 | 110.9 | 112.6 | 110.4 | 103.6 | 104.1 | 99.8 |
| 6月 | 98.9 | 103.0 | 97.5 | 105.3 | 86.6 | 106.3 | 102.2 | 111.2 | 98.1 | 98.5 | 89.8 |
| 7月 | 104.5 | 112.0 | 117.6 | 139.9 | 85.0 | 108.2 | 116.3 | 104.8 | 101.6 | 101.5 | 102.2 |
| 8月 | 100.0 | 99.9 | 90.7 | 91.6 | 87.6 | 111.0 | 125.4 | 102.7 | 100.1 | 100.2 | 98.1 |
| 9月 | 101.0 | 100.8 | 90.3 | 93.3 | 85.6 | 114.4 | 145.9 | 104.5 | 100.6 | 101.2 | 89.9 |
| 10月 | 103.0 | 104.2 | 96.9 | 98.7 | 97.7 | 113.5 | 158.2 | 102.0 | 102.4 | 102.7 | 94.5 |
| 11月 | 103.2 | 107.5 | 98.5 | 106.3 | 80.9 | 118.3 | 176.8 | 106.4 | 100.8 | 101.1 | 95.7 |
| 12月 | 101.0 | 104.9 | 95.2 | 104.4 | 82.3 | 117.0 | 137.9 | 110.6 | 99.3 | 100.0 | 88.5 |
| 平成16年 1月 | 106.6 | 110.6 | 103.5 | 114.6 | 83.3 | 119.3 | 141.3 | 114.3 | 104.5 | 104.7 | 100.7 |
| 2月 | 105.3 | 107.6 | 100.2 | 112.6 | 85.4 | 115.3 | 133.3 | 109.8 | 104.1 | 104.2 | 103.4 |
| 3月 | 108.2 | 113.8 | 111.7 | 125.6 | 96.8 | 121.7 | 136.1 | 124.6 | 105.2 | 105.2 | 104.8 |
| 4月 | 109.1 | 114.9 | 112.6 | 130.0 | 86.8 | 117.8 | 141.0 | 110.7 | 104.5 | 104.6 | 104.2 |
| 5月 | 108.1 | 120.1 | 120.1 | 135.6 | 97.6 | 118.6 | 141.2 | 111.4 | 101.9 | 102.5 | 93.6 |
| 6月 | 107.4 | 120.5 | 118.1 | 134.0 | 92.3 | 123.3 | 146.4 | 118.0 | 101.6 | 101.1 | 94.5 |
| 7月 | 107.8 | 118.3 | 117.4 | 133.2 | 92.5 | 119.7 | 132.3 | 116.2 | 103.4 | 103.8 | 97.6 |
| 8月 | 107.4 | 117.1 | 112.2 | 126.0 | 90.4 | 122.3 | 137.2 | 115.7 | 102.5 | 102.9 | 97.5 |
| 9月 | 101.7 | 110.9 | 105.4 | 111.7 | 94.3 | 117.7 | 159.6 | 103.4 | 97.2 | 97.4 | 93.0 |
| 10月 | 106.1 | 114.7 | 106.0 | 119.8 | 90.0 | 124.1 | 179.5 | 109.3 | 101.2 | 101.9 | 91.6 |
| 11月 | 112.0 | 121.0 | 120.9 | 139.7 | 92.4 | 120.7 | 174.8 | 106.3 | 106.8 | 107.9 | 91.7 |
| 12月 | 112.2 | 121.8 | 125.2 | 149.6 | 90.9 | 117.9 | 168.2 | 104.3 | 105.9 | 107.1 | 93.6 |

6 特殊分類別出荷指数

(季節調整済指数)

(平成12年 = 100)

| 分類 時系列 | | | | | | | | | | | |
|-----------|----------|-----------|---------|---------|-------|---------|-----------|------------|---------|-------------|-------------|
| | 鉱工業 | 最終 需要財 | 投資財 | 資本財 | 建設財 | 消費財 | 耐久 消費財 | 非耐久 消費財 | 生産財 | 鉱工業用 生産財 | その他用 生産財 |
| ウェイト | 10 000.0 | 3 817.2 | 1 745.5 | 1 052.9 | 692.6 | 2 071.7 | 520.8 | 1 550.9 | 6 182.8 | 5 635.1 | 547.7 |
| 平成12年 1月 | 99.7 | 99.3 | 96.2 | 91.1 | 103.9 | 100.8 | 111.4 | 97.1 | 99.2 | 99.1 | 101.5 |
| 2月 | 101.6 | 104.4 | 102.5 | 105.5 | 99.7 | 104.4 | 113.3 | 100.7 | 100.3 | 99.9 | 104.6 |
| 3月 | 101.4 | 104.4 | 104.6 | 110.2 | 96.7 | 103.9 | 108.5 | 102.4 | 99.8 | 99.7 | 99.8 |
| 4月 | 103.3 | 103.0 | 104.7 | 106.9 | 101.8 | 101.0 | 94.5 | 103.8 | 102.1 | 102.6 | 102.8 |
| 5月 | 100.1 | 102.3 | 105.7 | 109.4 | 99.3 | 99.6 | 106.4 | 96.9 | 98.9 | 99.6 | 89.0 |
| 6月 | 99.3 | 97.5 | 91.3 | 88.2 | 96.6 | 101.5 | 99.2 | 101.7 | 100.5 | 100.8 | 97.9 |
| 7月 | 99.6 | 99.1 | 97.9 | 96.5 | 99.2 | 99.3 | 98.6 | 101.3 | 100.0 | 100.0 | 101.0 |
| 8月 | 100.1 | 98.0 | 100.2 | 91.8 | 116.7 | 96.7 | 76.6 | 102.9 | 101.1 | 101.0 | 103.4 |
| 9月 | 97.6 | 98.9 | 99.0 | 99.2 | 99.2 | 97.4 | 103.9 | 94.5 | 96.7 | 97.7 | 94.7 |
| 10月 | 99.1 | 98.0 | 102.2 | 102.3 | 101.2 | 97.6 | 95.8 | 97.2 | 99.8 | 98.7 | 97.9 |
| 11月 | 96.9 | 95.2 | 95.8 | 96.3 | 90.2 | 94.6 | 86.5 | 96.5 | 98.8 | 98.5 | 99.8 |
| 12月 | 99.0 | 96.3 | 93.5 | 91.0 | 97.4 | 100.7 | 95.2 | 102.4 | 101.1 | 100.5 | 109.5 |
| 平成13年 1月 | 99.6 | 100.6 | 101.1 | 101.6 | 97.7 | 99.6 | 88.7 | 102.8 | 98.4 | 98.4 | 97.4 |
| 2月 | 102.6 | 107.9 | 110.1 | 119.6 | 98.1 | 104.0 | 102.9 | 104.1 | 100.0 | 99.8 | 100.4 |
| 3月 | 97.2 | 97.5 | 95.4 | 89.6 | 109.7 | 99.2 | 101.5 | 98.9 | 97.4 | 97.5 | 95.1 |
| 4月 | 96.5 | 99.0 | 95.2 | 93.1 | 97.2 | 102.0 | 122.5 | 96.9 | 93.5 | 94.2 | 90.8 |
| 5月 | 96.6 | 97.3 | 91.9 | 86.9 | 99.0 | 101.6 | 99.1 | 101.1 | 96.4 | 96.1 | 96.1 |
| 6月 | 97.7 | 98.4 | 92.5 | 93.1 | 92.2 | 102.1 | 100.9 | 102.4 | 97.1 | 96.5 | 103.4 |
| 7月 | 97.5 | 103.3 | 98.9 | 101.9 | 94.0 | 106.3 | 116.2 | 103.1 | 94.2 | 93.3 | 101.5 |
| 8月 | 99.2 | 104.7 | 101.4 | 112.2 | 89.9 | 107.9 | 124.9 | 103.2 | 95.6 | 95.1 | 101.2 |
| 9月 | 100.8 | 105.5 | 97.5 | 101.0 | 91.8 | 111.9 | 114.2 | 110.8 | 97.5 | 98.1 | 105.0 |
| 10月 | 102.5 | 110.9 | 103.2 | 110.3 | 92.8 | 122.3 | 119.5 | 121.6 | 97.6 | 95.9 | 102.8 |
| 11月 | 94.2 | 104.5 | 93.7 | 90.8 | 93.8 | 112.5 | 128.6 | 107.0 | 88.8 | 88.0 | 97.1 |
| 12月 | 96.9 | 105.8 | 104.9 | 112.5 | 92.5 | 108.4 | 128.1 | 104.4 | 91.8 | 91.7 | 94.7 |
| 平成14年 1月 | 99.0 | 106.2 | 96.7 | 103.1 | 82.9 | 113.5 | 140.5 | 104.8 | 94.3 | 94.0 | 96.3 |
| 2月 | 98.5 | 107.2 | 99.6 | 100.6 | 101.5 | 111.4 | 139.2 | 101.6 | 93.7 | 93.7 | 92.3 |
| 3月 | 99.1 | 103.4 | 92.6 | 95.3 | 90.4 | 113.6 | 149.8 | 100.3 | 96.6 | 96.3 | 98.9 |
| 4月 | 106.1 | 111.7 | 105.6 | 116.3 | 89.2 | 117.0 | 163.5 | 104.5 | 100.5 | 101.8 | 93.4 |
| 5月 | 100.2 | 106.3 | 100.3 | 107.7 | 90.2 | 111.1 | 146.9 | 98.3 | 96.7 | 97.0 | 89.3 |
| 6月 | 100.2 | 109.5 | 108.1 | 119.1 | 92.9 | 109.5 | 142.2 | 96.7 | 94.3 | 96.2 | 79.2 |
| 7月 | 101.8 | 108.1 | 105.0 | 114.6 | 90.3 | 110.6 | 134.6 | 99.9 | 98.2 | 99.1 | 87.5 |
| 8月 | 99.5 | 101.8 | 98.8 | 106.6 | 91.9 | 104.5 | 131.0 | 96.9 | 97.8 | 98.6 | 90.3 |
| 9月 | 107.7 | 120.1 | 108.1 | 116.6 | 93.1 | 130.4 | 189.8 | 106.5 | 99.7 | 100.6 | 104.5 |
| 10月 | 99.5 | 101.3 | 94.9 | 96.4 | 92.1 | 111.3 | 135.4 | 102.8 | 98.7 | 97.3 | 98.7 |
| 11月 | 105.5 | 114.9 | 109.7 | 118.8 | 92.8 | 117.9 | 170.9 | 101.7 | 100.9 | 101.7 | 92.3 |
| 12月 | 99.6 | 101.0 | 96.4 | 96.5 | 95.3 | 106.2 | 144.6 | 97.4 | 99.5 | 99.8 | 96.8 |
| 平成15年 1月 | 101.4 | 102.2 | 97.2 | 99.5 | 90.9 | 105.3 | 135.8 | 96.6 | 101.1 | 102.3 | 90.2 |
| 2月 | 104.2 | 110.1 | 100.6 | 110.5 | 92.1 | 120.7 | 161.0 | 105.7 | 100.6 | 101.2 | 95.2 |
| 3月 | 109.8 | 122.1 | 119.5 | 135.5 | 92.3 | 121.1 | 140.0 | 115.4 | 101.9 | 102.3 | 98.2 |
| 4月 | 100.2 | 96.6 | 86.3 | 86.1 | 86.6 | 106.3 | 135.0 | 95.6 | 100.2 | 101.0 | 95.1 |
| 5月 | 103.1 | 106.0 | 95.7 | 103.1 | 84.7 | 115.1 | 133.7 | 108.3 | 101.7 | 101.7 | 99.3 |
| 6月 | 103.8 | 110.6 | 107.9 | 122.8 | 85.2 | 112.6 | 143.1 | 101.6 | 99.7 | 101.2 | 89.3 |
| 7月 | 103.8 | 106.6 | 116.8 | 138.4 | 84.6 | 97.4 | 102.7 | 97.5 | 102.1 | 102.8 | 90.9 |
| 8月 | 102.2 | 105.4 | 101.2 | 107.2 | 93.3 | 109.3 | 149.2 | 97.6 | 100.5 | 101.4 | 90.5 |
| 9月 | 105.8 | 115.7 | 104.0 | 115.2 | 85.0 | 125.2 | 176.2 | 100.8 | 100.3 | 101.8 | 89.7 |
| 10月 | 107.1 | 115.3 | 109.7 | 120.6 | 95.7 | 123.4 | 191.8 | 103.0 | 102.4 | 102.0 | 92.4 |
| 11月 | 107.9 | 118.6 | 110.1 | 129.5 | 76.9 | 125.0 | 188.2 | 109.1 | 100.6 | 101.0 | 104.6 |
| 12月 | 109.8 | 122.4 | 113.7 | 133.9 | 84.5 | 129.6 | 207.6 | 109.1 | 102.9 | 104.2 | 89.5 |
| 平成16年 1月 | 111.7 | 120.3 | 113.1 | 128.8 | 85.4 | 125.4 | 170.6 | 110.8 | 107.8 | 107.2 | 103.5 |
| 2月 | 107.7 | 112.7 | 108.9 | 125.5 | 86.6 | 122.0 | 154.8 | 106.3 | 103.7 | 104.3 | 99.6 |
| 3月 | 111.6 | 124.9 | 119.3 | 139.3 | 94.2 | 126.3 | 178.2 | 111.5 | 103.3 | 103.5 | 101.5 |
| 4月 | 112.6 | 119.9 | 113.8 | 131.0 | 88.5 | 123.6 | 161.0 | 107.3 | 106.2 | 107.0 | 100.3 |
| 5月 | 112.5 | 130.4 | 140.2 | 170.2 | 93.7 | 125.8 | 187.0 | 106.3 | 102.2 | 102.9 | 96.1 |
| 6月 | 112.1 | 126.4 | 129.5 | 154.3 | 90.7 | 124.0 | 175.7 | 106.6 | 103.5 | 104.1 | 99.3 |
| 7月 | 112.3 | 126.6 | 125.1 | 146.3 | 93.2 | 122.6 | 150.3 | 118.7 | 103.4 | 103.7 | 100.6 |
| 8月 | 110.1 | 123.5 | 123.1 | 145.5 | 92.6 | 123.7 | 166.8 | 111.6 | 102.2 | 103.1 | 94.2 |
| 9月 | 105.3 | 114.5 | 105.0 | 112.8 | 92.0 | 120.9 | 149.2 | 104.8 | 101.4 | 102.1 | 98.7 |
| 10月 | 110.2 | 124.2 | 123.5 | 148.9 | 89.7 | 125.8 | 227.0 | 96.5 | 101.4 | 102.9 | 84.5 |
| 11月 | 112.9 | 125.0 | 133.7 | 160.1 | 88.8 | 118.5 | 193.1 | 95.5 | 104.3 | 104.9 | 89.4 |
| 12月 | 113.3 | 128.1 | 138.7 | 167.6 | 91.4 | 122.6 | 214.0 | 95.4 | 103.5 | 105.1 | 87.3 |

7 特殊分類別在庫指数

(季節調整済指数)

(平成12年=100)

| 分類 時系列 | 鉱工業 | | | | | | | | | | |
|-----------|----------|-----------|---------|-------|-------|---------|-----------|------------|---------|-------------|-------------|
| | | 最終 需要財 | 投資財 | 資本財 | 建設財 | 消費財 | 耐久 消費財 | 非耐久 消費財 | 生産財 | 鉱工業用 生産財 | その他用 生産財 |
| ウェイト | 10 000.0 | 2 301.7 | 1 045.3 | 380.8 | 664.5 | 1 256.4 | 450.6 | 805.8 | 7 698.3 | 7 051.3 | 647.0 |
| 平成12年 1月 | 96.6 | 98.0 | 97.6 | 96.1 | 96.2 | 97.6 | 98.7 | 97.4 | 96.1 | 95.8 | 99.4 |
| 2月 | 96.0 | 98.3 | 100.0 | 107.8 | 95.8 | 97.9 | 101.9 | 95.0 | 95.4 | 95.3 | 95.7 |
| 3月 | 99.2 | 109.2 | 105.8 | 122.5 | 99.2 | 110.1 | 135.2 | 97.7 | 97.5 | 97.6 | 94.1 |
| 4月 | 98.3 | 102.7 | 103.0 | 106.0 | 100.3 | 102.7 | 110.8 | 96.2 | 97.2 | 97.1 | 96.3 |
| 5月 | 99.6 | 99.5 | 98.1 | 94.4 | 100.2 | 100.1 | 96.8 | 102.2 | 98.4 | 98.6 | 97.6 |
| 6月 | 100.2 | 98.2 | 97.1 | 93.1 | 99.7 | 100.8 | 98.1 | 99.9 | 100.6 | 101.2 | 96.8 |
| 7月 | 101.9 | 98.9 | 97.4 | 88.2 | 101.0 | 101.8 | 85.6 | 111.5 | 102.7 | 102.5 | 104.3 |
| 8月 | 103.6 | 111.1 | 111.5 | 129.0 | 101.1 | 110.2 | 130.3 | 98.3 | 102.0 | 101.5 | 106.7 |
| 9月 | 102.0 | 97.4 | 99.3 | 104.6 | 99.0 | 95.9 | 108.2 | 93.2 | 102.8 | 102.7 | 101.4 |
| 10月 | 101.3 | 97.0 | 96.7 | 88.0 | 102.1 | 96.6 | 84.3 | 104.0 | 102.1 | 102.1 | 103.6 |
| 11月 | 101.2 | 96.2 | 98.7 | 90.3 | 102.7 | 94.9 | 83.5 | 101.8 | 103.2 | 103.5 | 102.7 |
| 12月 | 101.0 | 94.9 | 96.5 | 88.9 | 102.6 | 91.7 | 78.6 | 100.4 | 103.4 | 103.5 | 99.5 |
| 平成13年 1月 | 104.0 | 96.4 | 100.0 | 91.0 | 104.6 | 92.5 | 80.2 | 101.4 | 105.8 | 106.0 | 103.3 |
| 2月 | 103.2 | 96.3 | 100.4 | 91.2 | 105.8 | 93.1 | 80.3 | 101.0 | 105.0 | 105.3 | 100.4 |
| 3月 | 101.9 | 94.5 | 98.3 | 97.4 | 99.9 | 90.0 | 91.9 | 86.9 | 105.2 | 105.8 | 97.3 |
| 4月 | 104.9 | 95.5 | 98.1 | 94.4 | 99.5 | 94.3 | 83.5 | 98.1 | 107.4 | 107.7 | 102.3 |
| 5月 | 109.1 | 107.5 | 103.3 | 112.4 | 98.6 | 111.0 | 117.8 | 105.8 | 107.8 | 108.0 | 106.4 |
| 6月 | 105.9 | 103.0 | 107.5 | 112.7 | 104.6 | 100.6 | 101.6 | 98.8 | 106.7 | 106.8 | 108.6 |
| 7月 | 105.7 | 102.3 | 110.2 | 109.9 | 107.1 | 97.7 | 98.2 | 99.3 | 106.7 | 107.2 | 103.0 |
| 8月 | 104.7 | 101.4 | 104.4 | 100.5 | 105.8 | 98.7 | 89.5 | 102.8 | 106.7 | 107.2 | 100.5 |
| 9月 | 105.9 | 104.6 | 103.6 | 97.1 | 108.9 | 105.2 | 87.5 | 116.1 | 105.4 | 105.2 | 104.6 |
| 10月 | 106.2 | 102.3 | 102.8 | 101.8 | 103.6 | 101.8 | 105.2 | 99.5 | 106.7 | 106.9 | 105.6 |
| 11月 | 107.5 | 102.3 | 101.9 | 100.6 | 102.4 | 103.3 | 102.8 | 106.1 | 109.9 | 110.9 | 105.7 |
| 12月 | 107.6 | 109.7 | 108.4 | 114.4 | 106.3 | 109.5 | 127.6 | 98.1 | 107.8 | 107.3 | 109.7 |
| 平成14年 1月 | 105.0 | 108.1 | 109.0 | 111.9 | 106.0 | 106.7 | 123.5 | 95.7 | 103.7 | 103.7 | 104.0 |
| 2月 | 104.8 | 110.5 | 107.8 | 113.6 | 104.0 | 112.8 | 131.8 | 101.1 | 103.0 | 102.8 | 105.0 |
| 3月 | 103.5 | 109.1 | 106.3 | 107.1 | 107.0 | 110.0 | 110.8 | 106.2 | 103.8 | 103.4 | 106.5 |
| 4月 | 100.4 | 108.4 | 109.6 | 109.7 | 109.3 | 108.2 | 113.3 | 103.1 | 98.0 | 97.3 | 104.8 |
| 5月 | 99.7 | 113.2 | 114.8 | 123.0 | 110.4 | 112.1 | 135.0 | 96.7 | 93.8 | 93.3 | 100.4 |
| 6月 | 100.6 | 112.2 | 115.2 | 131.7 | 105.4 | 110.7 | 137.5 | 93.1 | 96.7 | 96.2 | 101.8 |
| 7月 | 99.1 | 109.8 | 112.2 | 132.3 | 96.0 | 109.3 | 149.8 | 90.5 | 95.6 | 94.9 | 103.0 |
| 8月 | 103.5 | 130.0 | 127.3 | 169.7 | 101.1 | 132.0 | 181.2 | 100.3 | 96.0 | 95.0 | 106.8 |
| 9月 | 98.2 | 102.3 | 104.1 | 123.0 | 98.0 | 100.7 | 135.0 | 90.9 | 96.1 | 94.9 | 105.6 |
| 10月 | 103.4 | 118.8 | 116.9 | 157.2 | 93.7 | 120.2 | 179.1 | 86.8 | 97.8 | 97.6 | 101.5 |
| 11月 | 95.6 | 104.1 | 106.7 | 129.2 | 93.8 | 102.5 | 142.7 | 85.8 | 93.7 | 93.4 | 102.4 |
| 12月 | 99.3 | 115.8 | 111.0 | 142.1 | 93.7 | 119.0 | 161.5 | 92.3 | 95.1 | 93.9 | 104.4 |
| 平成15年 1月 | 102.0 | 128.4 | 118.7 | 154.2 | 92.3 | 135.6 | 178.6 | 100.4 | 95.8 | 95.0 | 105.4 |
| 2月 | 100.7 | 116.7 | 106.2 | 129.5 | 92.5 | 125.4 | 149.2 | 112.1 | 96.2 | 95.8 | 102.2 |
| 3月 | 97.5 | 102.7 | 103.3 | 126.0 | 91.9 | 103.0 | 143.0 | 85.4 | 97.6 | 97.0 | 103.9 |
| 4月 | 103.7 | 122.9 | 106.9 | 137.1 | 91.1 | 136.1 | 162.1 | 122.2 | 98.5 | 98.1 | 102.2 |
| 5月 | 107.9 | 127.8 | 110.4 | 148.4 | 90.8 | 145.3 | 171.7 | 124.7 | 99.2 | 98.6 | 106.1 |
| 6月 | 101.9 | 115.4 | 98.3 | 111.1 | 90.6 | 127.3 | 127.6 | 121.8 | 97.2 | 96.5 | 106.1 |
| 7月 | 104.5 | 129.7 | 114.8 | 153.6 | 89.4 | 141.5 | 188.8 | 117.1 | 96.5 | 95.2 | 109.0 |
| 8月 | 103.4 | 130.1 | 112.5 | 153.5 | 87.3 | 144.1 | 183.9 | 117.8 | 94.9 | 93.8 | 105.3 |
| 9月 | 102.0 | 123.9 | 107.3 | 150.6 | 87.8 | 137.2 | 193.2 | 119.0 | 94.2 | 93.5 | 101.6 |
| 10月 | 100.9 | 120.8 | 107.6 | 141.7 | 89.8 | 130.1 | 171.8 | 108.9 | 93.9 | 93.2 | 102.9 |
| 11月 | 101.1 | 127.5 | 123.4 | 167.6 | 95.3 | 133.0 | 218.0 | 101.7 | 94.1 | 93.4 | 100.6 |
| 12月 | 95.8 | 108.4 | 95.1 | 103.7 | 91.5 | 120.9 | 118.1 | 118.9 | 92.6 | 91.0 | 106.0 |
| 平成16年 1月 | 92.8 | 109.3 | 100.1 | 116.6 | 89.8 | 117.2 | 126.6 | 111.0 | 87.7 | 86.5 | 101.6 |
| 2月 | 94.6 | 110.1 | 103.0 | 124.4 | 89.7 | 116.2 | 132.9 | 106.0 | 90.1 | 89.4 | 99.2 |
| 3月 | 94.3 | 104.5 | 97.3 | 111.9 | 87.9 | 111.4 | 120.0 | 109.2 | 92.2 | 92.0 | 96.2 |
| 4月 | 98.8 | 116.5 | 107.1 | 158.7 | 83.9 | 123.0 | 181.0 | 98.9 | 93.4 | 92.2 | 98.1 |
| 5月 | 93.8 | 99.5 | 98.7 | 105.5 | 96.6 | 106.4 | 107.6 | 97.9 | 91.4 | 91.3 | 93.9 |
| 6月 | 93.9 | 108.5 | 103.1 | 116.7 | 93.2 | 113.9 | 124.2 | 105.2 | 88.2 | 88.4 | 89.1 |
| 7月 | 90.6 | 93.6 | 88.8 | 80.2 | 94.6 | 97.7 | 79.3 | 104.6 | 89.7 | 89.7 | 90.2 |
| 8月 | 91.9 | 95.8 | 90.0 | 75.6 | 99.8 | 95.9 | 72.6 | 104.8 | 91.1 | 90.7 | 92.5 |
| 9月 | 97.0 | 118.0 | 119.3 | 152.3 | 102.0 | 115.0 | 175.5 | 101.7 | 90.4 | 90.6 | 89.1 |
| 10月 | 94.9 | 109.8 | 105.0 | 108.7 | 105.0 | 113.1 | 117.9 | 112.5 | 90.6 | 90.7 | 91.0 |
| 11月 | 95.5 | 118.6 | 114.9 | 129.1 | 107.4 | 123.1 | 147.8 | 115.4 | 89.4 | 89.8 | 88.4 |
| 12月 | 97.4 | 118.3 | 106.0 | 111.2 | 102.7 | 127.9 | 125.8 | 128.9 | 91.7 | 91.4 | 93.5 |

8 四半期別・特殊分類別生産・出荷・在庫指数

(季節調整済指数)

(平成12年=100)

| 指数 | 分類 時系列 | | | | | | | | | | | | |
|----|-----------|--------|-----------|-------|-------|-------|-------|-----------|------------|-------|-------------|-------------|-------|
| | | 鉱工業 | 最終 需要財 | 投資財 | | | 消費財 | 耐久 消費財 | 非耐久 消費財 | 生産財 | 鉱工業用 生産財 | その他用 生産財 | |
| | | | | 資本財 | 建設財 | | | | | | | | |
| 生産 | 平成12年 | 1～3月 | 100.6 | 100.7 | 98.2 | 98.1 | 99.1 | 105.5 | 139.9 | 98.3 | 100.4 | 100.5 | 98.3 |
| | | 4～6月 | 101.1 | 102.2 | 101.0 | 103.3 | 101.1 | 100.0 | 90.0 | 103.2 | 100.8 | 101.1 | 95.3 |
| | | 7～9月 | 99.4 | 100.0 | 101.5 | 100.5 | 103.8 | 98.7 | 88.9 | 101.2 | 98.6 | 98.5 | 102.5 |
| | | 10～12月 | 98.4 | 96.2 | 97.8 | 96.0 | 96.4 | 95.0 | 80.1 | 97.0 | 99.8 | 99.4 | 103.7 |
| | 平成13年 | 1～3月 | 100.0 | 102.8 | 105.0 | 108.7 | 100.8 | 102.5 | 102.1 | 104.3 | 98.4 | 98.3 | 100.5 |
| | | 4～6月 | 95.1 | 96.1 | 88.7 | 85.8 | 95.7 | 101.4 | 97.5 | 103.5 | 94.8 | 94.3 | 102.1 |
| | | 7～9月 | 97.1 | 101.6 | 95.6 | 100.5 | 89.1 | 109.9 | 117.8 | 106.5 | 94.6 | 94.6 | 98.6 |
| | | 10～12月 | 97.3 | 104.5 | 96.4 | 97.3 | 91.1 | 115.1 | 123.3 | 112.2 | 93.7 | 93.3 | 98.3 |
| | 平成14年 | 1～3月 | 96.1 | 98.8 | 89.8 | 90.5 | 89.2 | 112.4 | 130.0 | 109.5 | 94.6 | 94.8 | 92.6 |
| | | 4～6月 | 101.2 | 106.2 | 97.6 | 108.1 | 86.9 | 112.2 | 132.9 | 106.8 | 99.0 | 99.4 | 92.4 |
| | | 7～9月 | 99.9 | 102.0 | 94.4 | 98.9 | 88.3 | 112.6 | 129.4 | 106.1 | 98.6 | 99.1 | 92.0 |
| | | 10～12月 | 99.3 | 99.0 | 90.8 | 88.8 | 89.2 | 109.7 | 135.3 | 103.3 | 99.8 | 99.9 | 95.9 |
| | 平成15年 | 1～3月 | 104.1 | 106.6 | 99.3 | 107.6 | 90.2 | 115.6 | 133.4 | 112.2 | 102.1 | 102.6 | 94.5 |
| | | 4～6月 | 100.1 | 99.6 | 89.7 | 90.8 | 86.2 | 109.9 | 113.6 | 110.1 | 100.7 | 101.0 | 95.1 |
| | | 7～9月 | 101.8 | 104.2 | 99.5 | 108.3 | 86.1 | 111.2 | 129.2 | 104.0 | 100.8 | 101.0 | 96.7 |
| | | 10～12月 | 102.4 | 105.5 | 96.9 | 103.1 | 87.0 | 116.3 | 157.6 | 106.3 | 100.8 | 101.3 | 92.9 |
| | 平成16年 | 1～3月 | 106.7 | 110.7 | 105.1 | 117.6 | 88.5 | 118.8 | 136.9 | 116.2 | 104.6 | 104.7 | 103.0 |
| | | 4～6月 | 108.2 | 118.5 | 116.9 | 133.2 | 92.2 | 119.9 | 142.9 | 113.4 | 102.7 | 102.7 | 97.4 |
| | | 7～9月 | 105.6 | 115.4 | 111.7 | 123.6 | 92.4 | 119.9 | 143.0 | 111.8 | 101.0 | 101.4 | 96.0 |
| | | 10～12月 | 110.1 | 119.2 | 117.4 | 136.4 | 91.1 | 120.9 | 174.2 | 106.6 | 104.6 | 105.6 | 92.3 |
| 出荷 | 平成12年 | 1～3月 | 100.9 | 102.7 | 101.1 | 102.3 | 100.1 | 103.0 | 111.1 | 100.1 | 99.8 | 99.6 | 102.0 |
| | | 4～6月 | 100.9 | 100.9 | 100.6 | 101.5 | 99.2 | 100.7 | 100.0 | 100.8 | 100.5 | 101.0 | 96.6 |
| | | 7～9月 | 99.1 | 98.7 | 99.0 | 95.8 | 105.0 | 97.8 | 93.0 | 99.6 | 99.3 | 99.6 | 99.7 |
| | | 10～12月 | 98.3 | 96.5 | 97.2 | 96.5 | 96.3 | 97.6 | 92.5 | 98.7 | 99.9 | 99.2 | 102.4 |
| | 平成13年 | 1～3月 | 99.8 | 102.0 | 102.2 | 103.6 | 101.8 | 100.9 | 97.7 | 101.9 | 98.6 | 98.6 | 97.6 |
| | | 4～6月 | 96.9 | 98.2 | 93.2 | 91.0 | 96.1 | 101.9 | 107.5 | 100.1 | 95.7 | 95.6 | 96.8 |
| | | 7～9月 | 99.2 | 104.5 | 99.3 | 105.0 | 91.9 | 108.7 | 118.4 | 105.7 | 95.8 | 95.5 | 102.6 |
| | | 10～12月 | 97.9 | 107.1 | 100.6 | 104.5 | 93.0 | 114.4 | 125.4 | 111.0 | 92.7 | 91.9 | 98.2 |
| | 平成14年 | 1～3月 | 98.9 | 105.6 | 96.3 | 99.7 | 91.6 | 112.8 | 143.2 | 102.2 | 94.9 | 94.7 | 95.8 |
| | | 4～6月 | 102.2 | 109.2 | 104.7 | 114.4 | 90.8 | 112.5 | 150.9 | 99.8 | 97.2 | 98.3 | 87.3 |
| | | 7～9月 | 103.0 | 110.0 | 104.0 | 112.6 | 91.8 | 115.2 | 151.8 | 101.1 | 98.6 | 99.4 | 94.1 |
| | | 10～12月 | 101.5 | 105.7 | 100.3 | 103.9 | 93.4 | 111.8 | 150.3 | 100.6 | 99.7 | 99.6 | 95.9 |
| | 平成15年 | 1～3月 | 105.1 | 111.5 | 105.8 | 115.2 | 91.8 | 115.7 | 145.6 | 105.9 | 101.2 | 101.9 | 94.5 |
| | | 4～6月 | 102.4 | 104.4 | 96.6 | 104.0 | 85.5 | 111.3 | 137.3 | 101.8 | 100.5 | 101.3 | 96.6 |
| | | 7～9月 | 103.9 | 109.2 | 107.3 | 120.3 | 87.6 | 110.6 | 142.7 | 98.6 | 101.0 | 102.0 | 90.4 |
| | | 10～12月 | 108.3 | 118.8 | 111.2 | 128.0 | 85.7 | 126.0 | 195.9 | 107.1 | 102.0 | 102.4 | 95.5 |
| | 平成16年 | 1～3月 | 110.3 | 119.3 | 113.8 | 131.2 | 88.7 | 124.6 | 167.9 | 109.5 | 104.9 | 105.0 | 101.5 |
| | | 4～6月 | 112.4 | 125.6 | 127.8 | 151.8 | 91.0 | 124.5 | 174.6 | 106.7 | 104.0 | 104.7 | 98.6 |
| | | 7～9月 | 109.2 | 121.5 | 117.7 | 134.9 | 92.6 | 122.4 | 155.4 | 111.7 | 102.3 | 103.0 | 97.8 |
| | | 10～12月 | 112.1 | 125.8 | 132.0 | 158.9 | 90.0 | 122.3 | 211.4 | 95.8 | 103.1 | 104.3 | 87.1 |
| 在庫 | 平成12年 | 1～3月 | 97.3 | 101.8 | 101.1 | 108.8 | 97.1 | 101.9 | 111.9 | 96.7 | 96.3 | 96.2 | 96.4 |
| | | 4～6月 | 99.4 | 100.1 | 99.4 | 97.8 | 100.1 | 101.2 | 101.9 | 99.4 | 98.7 | 99.0 | 96.9 |
| | | 7～9月 | 102.5 | 102.5 | 102.7 | 107.3 | 100.4 | 102.6 | 108.0 | 101.0 | 102.5 | 102.2 | 104.1 |
| | | 10～12月 | 101.2 | 96.0 | 97.3 | 89.1 | 102.5 | 94.4 | 82.1 | 102.1 | 102.9 | 103.0 | 101.9 |
| | 平成13年 | 1～3月 | 103.0 | 95.7 | 99.6 | 93.2 | 103.4 | 91.9 | 84.1 | 96.4 | 105.3 | 105.7 | 100.3 |
| | | 4～6月 | 106.6 | 102.0 | 103.0 | 106.5 | 100.9 | 102.0 | 101.0 | 100.9 | 107.3 | 107.5 | 105.8 |
| | | 7～9月 | 105.4 | 102.8 | 106.1 | 102.5 | 107.3 | 100.5 | 91.7 | 106.1 | 106.3 | 106.5 | 102.7 |
| | | 10～12月 | 107.1 | 104.8 | 104.4 | 105.6 | 104.1 | 104.9 | 111.9 | 101.2 | 108.1 | 108.4 | 107.0 |
| | 平成14年 | 1～3月 | 104.4 | 109.2 | 107.7 | 110.9 | 105.7 | 109.8 | 122.0 | 101.0 | 103.5 | 103.3 | 105.2 |
| | | 4～6月 | 100.2 | 111.3 | 113.2 | 121.5 | 108.4 | 110.3 | 128.6 | 97.6 | 96.2 | 95.6 | 102.3 |
| | | 7～9月 | 100.3 | 114.0 | 114.5 | 141.7 | 98.4 | 114.0 | 155.3 | 93.9 | 95.9 | 94.9 | 105.1 |
| | | 10～12月 | 99.4 | 112.9 | 111.5 | 142.8 | 93.7 | 113.9 | 161.1 | 88.3 | 95.5 | 95.0 | 102.8 |
| | 平成15年 | 1～3月 | 100.1 | 115.9 | 109.4 | 136.6 | 92.2 | 121.3 | 156.9 | 99.3 | 96.5 | 95.9 | 103.8 |
| | | 4～6月 | 104.5 | 122.0 | 105.2 | 132.2 | 90.8 | 136.2 | 153.8 | 122.9 | 98.3 | 97.7 | 104.8 |
| | | 7～9月 | 103.3 | 127.9 | 111.5 | 152.6 | 88.2 | 140.9 | 188.6 | 118.0 | 95.2 | 94.2 | 105.3 |
| | | 10～12月 | 99.3 | 118.9 | 108.7 | 137.7 | 92.2 | 128.0 | 169.3 | 109.8 | 93.5 | 92.5 | 103.2 |
| | 平成16年 | 1～3月 | 93.9 | 108.0 | 100.1 | 117.6 | 89.1 | 114.9 | 126.5 | 108.7 | 90.0 | 89.3 | 99.0 |
| | | 4～6月 | 95.5 | 108.2 | 103.0 | 127.0 | 91.2 | 114.4 | 137.6 | 100.7 | 91.0 | 90.6 | 93.7 |
| | | 7～9月 | 93.2 | 102.5 | 99.4 | 102.7 | 98.8 | 102.9 | 109.1 | 103.7 | 90.4 | 90.3 | 90.6 |
| | | 10～12月 | 95.9 | 115.6 | 108.6 | 116.3 | 105.0 | 121.4 | 130.5 | 118.9 | 90.6 | 90.6 | 91.0 |

見開き表示における左右のページの対応を調整するため、白紙を挿入しています。

接 続 指 数

年別・業種分類別

(原指数)

| 分類 | 時系列 | 業種分類 | | | | | | | | | |
|-----|---------|----------|----------|----------|----------|----------|----------|----------|-------------|----------|-------|
| | | 鉱工業 | 製造工業 | 鉄鋼業 | 非鉄金属工業 | 金属製品工業 | 機械工業 | 一般機械工業 | 電気機械工業(旧分類) | 輸送機械工業 | |
| 生産 | 接続係数 | | | | | | | | | | |
| | 53年~57年 | 0.684774 | 0.681444 | 1.257147 | 0.441440 | 1.353181 | 0.478880 | 1.580890 | 0.212366 | 0.287522 | |
| | 58年~62年 | 0.739212 | 0.737815 | 1.270664 | 0.547098 | 0.964791 | 0.889914 | 1.078115 | 0.457705 | 1.112548 | |
| | 63年~4年 | 0.897030 | 0.896152 | 1.201175 | 0.861244 | 1.339923 | 0.976735 | 1.292261 | 0.791403 | 0.908818 | |
| | 5年~9年 | 0.959024 | 0.959024 | 1.168675 | 1.001797 | 1.311905 | 0.940311 | 1.144840 | 0.828571 | 0.748951 | |
| | 接続指数 | 昭和53年 | 66.4 | 66.1 | 118.9 | 57.6 | 93.9 | 35.5 | 132.3 | 14.1 | 17.5 |
| | | 54年 | 69.5 | 69.2 | 127.3 | 48.3 | 97.4 | 36.7 | 148.9 | 17.6 | 13.3 |
| | | 55年 | 68.5 | 68.1 | 125.7 | 44.1 | 135.3 | 47.9 | 158.1 | 21.2 | 28.8 |
| | | 56年 | 67.0 | 66.8 | 108.2 | 41.1 | 119.6 | 59.6 | 178.5 | 26.4 | 41.2 |
| | | 57年 | 64.6 | 64.4 | 110.6 | 40.7 | 115.0 | 60.1 | 135.0 | 24.6 | 55.7 |
| | | 58年 | 71.9 | 71.7 | 107.8 | 48.3 | 100.1 | 88.1 | 121.2 | 28.7 | 109.5 |
| | | 59年 | 75.5 | 75.4 | 122.7 | 58.6 | 104.1 | 91.8 | 113.6 | 39.6 | 117.2 |
| | | 60年 | 73.9 | 73.8 | 127.1 | 54.7 | 96.5 | 89.0 | 107.8 | 45.8 | 111.3 |
| | | 61年 | 73.6 | 73.5 | 105.8 | 56.2 | 95.0 | 89.5 | 118.7 | 58.5 | 99.4 |
| | | 62年 | 73.3 | 73.2 | 110.2 | 59.4 | 101.6 | 77.7 | 88.4 | 61.6 | 90.0 |
| | | 63年 | 81.9 | 81.8 | 122.9 | 66.1 | 119.5 | 98.7 | 98.3 | 72.3 | 128.8 |
| | | 平成元年 | 88.3 | 88.2 | 122.5 | 76.7 | 127.8 | 109.7 | 130.4 | 84.7 | 119.2 |
| | | 2年 | 89.7 | 89.6 | 120.1 | 86.1 | 134.0 | 97.7 | 129.2 | 79.1 | 90.9 |
| | | 3年 | 93.3 | 93.2 | 125.6 | 94.0 | 131.6 | 103.2 | 137.5 | 90.2 | 91.8 |
| | | 4年 | 93.6 | 93.5 | 120.7 | 89.3 | 125.7 | 101.3 | 112.9 | 82.5 | 115.3 |
| | | 5年 | 88.0 | 88.0 | 105.9 | 93.4 | 119.1 | 87.7 | 98.9 | 67.4 | 92.3 |
| | | 6年 | 91.7 | 91.7 | 106.3 | 96.7 | 119.9 | 95.8 | 103.6 | 79.1 | 91.1 |
| | | 7年 | 95.9 | 95.9 | 116.9 | 100.2 | 131.2 | 94.0 | 114.5 | 82.9 | 74.9 |
| | | 8年 | 97.5 | 97.5 | 110.6 | 102.4 | 139.8 | 103.1 | 111.0 | 98.4 | 70.3 |
| | 9年 | 104.3 | 104.3 | 112.7 | 112.2 | 130.9 | 118.6 | 95.1 | 114.0 | 88.5 | |
| | 平成10年 | 94.6 | 94.6 | 92.4 | 108.0 | 106.4 | 102.4 | 111.4 | 93.9 | 100.5 | |
| 11年 | 96.5 | 96.5 | 90.9 | 88.8 | 100.8 | 96.6 | 92.3 | 89.6 | 106.6 | | |
| 出荷 | 接続係数 | | | | | | | | | | |
| | 53年~57年 | 0.758247 | 0.757617 | 0.791105 | 0.566710 | 1.117682 | 0.468683 | 1.644613 | 0.213362 | 0.307232 | |
| | 58年~62年 | 0.772420 | 0.771778 | 0.814063 | 0.584818 | 0.849915 | 0.940380 | 1.147342 | 0.450344 | 1.146161 | |
| | 63年~4年 | 0.849662 | 0.848875 | 0.798914 | 0.941086 | 1.242182 | 0.928457 | 1.341651 | 0.777248 | 0.965894 | |
| | 5年~9年 | 0.936920 | 0.936052 | 0.893015 | 1.046647 | 1.209534 | 0.922830 | 1.179399 | 0.871861 | 0.771162 | |
| | 接続指数 | 昭和53年 | 76.1 | 76.1 | 74.3 | 81.1 | 77.9 | 33.8 | 134.7 | 14.0 | 18.8 |
| | | 54年 | 79.8 | 79.8 | 80.1 | 64.4 | 87.7 | 34.0 | 149.7 | 17.1 | 14.3 |
| | | 55年 | 75.8 | 75.8 | 79.1 | 56.7 | 111.8 | 46.9 | 164.5 | 21.3 | 30.7 |
| | | 56年 | 74.1 | 74.1 | 66.6 | 50.2 | 102.3 | 58.7 | 183.9 | 26.5 | 43.9 |
| | | 57年 | 71.5 | 71.4 | 69.5 | 46.6 | 99.5 | 64.6 | 133.5 | 24.1 | 66.9 |
| | | 58年 | 76.6 | 76.6 | 69.8 | 55.4 | 85.4 | 92.3 | 130.3 | 28.3 | 112.4 |
| | | 59年 | 80.3 | 80.3 | 78.2 | 64.3 | 88.2 | 97.3 | 122.4 | 38.7 | 120.2 |
| | | 60年 | 77.2 | 77.2 | 81.4 | 58.5 | 85.0 | 94.0 | 114.7 | 45.0 | 114.6 |
| | | 61年 | 73.9 | 73.9 | 68.5 | 60.2 | 83.9 | 90.7 | 122.9 | 58.4 | 101.8 |
| | | 62年 | 74.0 | 73.9 | 73.3 | 64.7 | 89.8 | 82.5 | 93.6 | 61.3 | 95.1 |
| | | 63年 | 82.8 | 82.7 | 81.1 | 69.4 | 106.2 | 112.5 | 104.9 | 71.1 | 140.5 |
| | | 平成元年 | 86.7 | 86.7 | 80.4 | 83.6 | 115.2 | 113.5 | 139.8 | 83.3 | 128.5 |
| | | 2年 | 85.0 | 84.9 | 79.9 | 94.1 | 124.2 | 92.8 | 134.2 | 77.7 | 96.6 |
| | | 3年 | 88.4 | 88.4 | 84.6 | 102.5 | 122.4 | 94.3 | 141.8 | 87.0 | 94.1 |
| | | 4年 | 90.7 | 90.6 | 80.2 | 94.6 | 113.0 | 105.2 | 116.5 | 79.9 | 122.0 |
| | | 5年 | 86.1 | 86.0 | 73.9 | 98.1 | 108.4 | 91.6 | 100.8 | 70.9 | 97.7 |
| | | 6年 | 90.0 | 90.0 | 74.8 | 102.2 | 112.1 | 98.4 | 104.6 | 83.3 | 97.0 |
| | | 7年 | 93.7 | 93.6 | 89.3 | 104.7 | 121.0 | 92.3 | 117.9 | 87.2 | 77.1 |
| | | 8年 | 93.2 | 93.1 | 82.2 | 104.7 | 131.7 | 97.5 | 112.6 | 103.5 | 69.9 |
| | 9年 | 100.3 | 100.3 | 84.6 | 111.6 | 123.5 | 115.0 | 99.3 | 120.1 | 89.8 | |
| | 平成10年 | 97.3 | 97.3 | 95.5 | 99.7 | 105.1 | 105.2 | 112.7 | 97.5 | 105.7 | |
| 11年 | 99.5 | 99.5 | 94.5 | 90.9 | 103.6 | 102.3 | 92.7 | 94.3 | 111.2 | | |

生産・出荷・在庫指数

(平成12年 = 100)

| (鋳工業) | | | | | | | | | | 電力・ ガス事業 | 産業総合 (鋳工業、 電力・ガス 事業) |
|-------------------|----------|------------|----------------|----------------------|----------|-------------------|------------|------------------|----------|-------------|-------------------------------|
| (製造工業) | | | | | | | | | 鋳業 | | |
| 窯業・ 土石製品 工業 | 化学工業 | 石油製品 工業 | プラスチック 製品工業 | パルプ・ 紙・紙加 工品工業 | 繊維工業 | 食料品・ たばこ 工業 | ゴム製品 工業 | 木材・ 木製品 工業 | | | |
| 1.165261 | 0.507729 | 0.816038 | 0.352490 | 0.421208 | 1.326451 | 1.220719 | 0.405850 | 1.924691 | 1.029513 | 0.519695 | 0.659058 |
| 0.982071 | 0.515540 | 0.712517 | 0.477602 | 0.487518 | 1.327867 | 1.206442 | 0.517190 | 1.603340 | 0.912754 | 0.404494 | 0.693384 |
| 1.146612 | 0.740968 | 0.675466 | 0.772316 | 0.736475 | 1.213695 | 1.166266 | 0.685356 | 1.493018 | 0.914664 | 0.543099 | 0.855908 |
| 1.014509 | 0.888666 | 0.979757 | 0.829464 | 0.811897 | 1.142857 | 1.272944 | 0.789873 | 1.278205 | 0.920276 | 0.777132 | 0.935673 |
| 113.6 | 51.4 | 92.4 | 26.2 | 39.8 | 125.5 | 134.3 | 31.6 | 194.0 | 94.4 | 44.3 | 63.2 |
| 116.2 | 54.1 | 95.8 | 32.5 | 42.0 | 137.3 | 134.0 | 36.0 | 210.9 | 103.8 | 52.4 | 66.8 |
| 116.5 | 50.8 | 81.6 | 35.2 | 42.1 | 132.6 | 122.1 | 40.6 | 192.5 | 103.0 | 52.0 | 65.9 |
| 107.6 | 47.4 | 79.2 | 37.8 | 38.9 | 130.5 | 117.9 | 44.8 | 180.3 | 93.6 | 46.6 | 64.1 |
| 107.4 | 44.8 | 68.1 | 46.8 | 43.0 | 122.8 | 120.5 | 41.7 | 177.3 | 91.3 | 51.1 | 62.5 |
| 109.0 | 47.8 | 77.7 | 45.4 | 45.6 | 125.4 | 121.6 | 48.9 | 178.6 | 94.9 | 40.9 | 67.7 |
| 111.9 | 50.8 | 79.1 | 46.8 | 48.4 | 128.5 | 126.0 | 50.2 | 173.0 | 94.7 | 45.1 | 71.5 |
| 98.2 | 51.6 | 71.3 | 47.8 | 48.8 | 132.8 | 120.6 | 51.7 | 160.3 | 91.3 | 40.4 | 69.3 |
| 97.1 | 53.4 | 58.2 | 49.8 | 51.6 | 135.3 | 120.3 | 48.1 | 160.3 | 89.4 | 52.9 | 71.3 |
| 96.0 | 56.1 | 56.3 | 60.8 | 57.4 | 129.7 | 119.8 | 51.5 | 158.1 | 81.6 | 53.4 | 71.1 |
| 108.1 | 60.7 | 53.6 | 66.7 | 66.6 | 130.5 | 117.4 | 59.3 | 162.6 | 88.1 | 58.3 | 79.2 |
| 111.2 | 67.7 | 60.9 | 70.1 | 69.7 | 122.2 | 117.0 | 67.5 | 155.3 | 90.9 | 50.3 | 83.8 |
| 114.7 | 74.1 | 67.5 | 77.2 | 73.6 | 121.4 | 116.6 | 68.5 | 149.3 | 91.5 | 54.3 | 85.6 |
| 119.5 | 76.8 | 80.5 | 78.5 | 76.7 | 130.6 | 118.4 | 61.2 | 139.9 | 94.9 | 60.4 | 89.5 |
| 113.4 | 78.8 | 86.1 | 81.9 | 80.5 | 127.6 | 120.5 | 65.8 | 138.3 | 93.8 | 64.0 | 90.1 |
| 111.6 | 77.5 | 88.8 | 78.6 | 73.3 | 115.0 | 120.9 | 63.3 | 137.2 | 89.7 | 66.5 | 85.7 |
| 109.1 | 81.0 | 90.3 | 87.6 | 76.6 | 118.2 | 124.2 | 66.9 | 129.2 | 95.1 | 80.8 | 89.7 |
| 101.5 | 88.9 | 98.0 | 82.9 | 81.2 | 114.3 | 127.3 | 79.0 | 127.8 | 92.0 | 77.7 | 93.6 |
| 104.9 | 89.4 | 88.9 | 85.7 | 81.9 | 108.9 | 119.8 | 87.5 | 128.7 | 93.7 | 85.6 | 95.4 |
| 100.3 | 96.3 | 100.7 | 94.9 | 94.8 | 106.3 | 113.2 | 89.5 | 123.0 | 95.2 | 77.2 | 101.5 |
| 91.0 | 87.5 | 96.1 | 91.0 | 92.4 | 100.0 | 118.5 | 91.7 | 107.1 | 93.0 | 92.0 | 94.3 |
| 94.3 | 95.9 | 101.0 | 93.4 | 101.7 | 95.1 | 104.3 | 90.1 | 116.9 | 96.2 | 106.2 | 97.6 |
| 1.120283 | 0.521365 | 0.772355 | 0.367155 | 0.455906 | 1.347802 | 1.235557 | 0.439045 | 1.666175 | 0.939528 | 0.480953 | 0.736142 |
| 0.956139 | 0.489098 | 0.684299 | 0.483635 | 0.540058 | 1.301277 | 1.235557 | 0.576554 | 1.624259 | 0.848003 | 0.395187 | 0.741482 |
| 1.106791 | 0.685341 | 0.757650 | 0.713023 | 0.784536 | 1.175810 | 1.086121 | 0.757071 | 1.564385 | 0.874249 | 0.519447 | 0.823349 |
| 0.947720 | 0.856876 | 0.994903 | 0.800709 | 0.825210 | 1.161470 | 1.218894 | 0.839071 | 1.335927 | 0.930279 | 0.745872 | 0.921223 |
| 111.4 | 52.6 | 85.7 | 28.8 | 45.9 | 127.0 | 128.3 | 34.0 | 169.6 | 87.8 | 37.4 | 72.8 |
| 112.5 | 56.0 | 89.6 | 35.0 | 48.7 | 138.4 | 134.8 | 40.5 | 179.3 | 94.8 | 44.6 | 76.9 |
| 112.0 | 52.1 | 77.2 | 36.7 | 45.6 | 134.8 | 123.6 | 43.9 | 166.6 | 94.0 | 48.1 | 73.6 |
| 104.0 | 49.6 | 77.5 | 39.4 | 45.9 | 133.4 | 120.1 | 48.6 | 160.0 | 85.6 | 44.4 | 71.7 |
| 103.9 | 45.7 | 69.7 | 46.3 | 49.8 | 123.5 | 118.6 | 46.6 | 170.9 | 84.7 | 48.8 | 69.7 |
| 108.2 | 45.9 | 75.0 | 45.6 | 51.6 | 125.1 | 124.9 | 53.9 | 179.8 | 88.1 | 41.5 | 73.8 |
| 109.4 | 49.0 | 76.0 | 46.4 | 55.2 | 129.2 | 128.9 | 54.9 | 173.0 | 88.2 | 44.1 | 77.4 |
| 95.6 | 48.9 | 68.4 | 48.4 | 54.0 | 130.1 | 123.6 | 57.7 | 162.4 | 84.8 | 39.5 | 74.1 |
| 94.7 | 50.3 | 60.2 | 49.4 | 60.0 | 133.1 | 120.6 | 54.8 | 164.7 | 81.9 | 51.8 | 72.3 |
| 91.0 | 53.4 | 58.5 | 58.0 | 64.4 | 129.3 | 121.0 | 58.9 | 159.5 | 75.5 | 50.9 | 72.3 |
| 104.3 | 57.3 | 60.5 | 61.4 | 74.9 | 127.7 | 115.6 | 66.7 | 170.0 | 81.4 | 53.6 | 80.4 |
| 107.0 | 63.4 | 70.8 | 65.0 | 76.0 | 118.3 | 113.5 | 75.3 | 163.6 | 84.4 | 47.3 | 83.6 |
| 110.7 | 68.5 | 75.8 | 71.3 | 78.5 | 117.6 | 108.6 | 75.7 | 156.4 | 87.4 | 51.9 | 82.3 |
| 114.9 | 71.5 | 83.0 | 71.9 | 79.9 | 124.2 | 116.0 | 71.5 | 146.4 | 94.6 | 59.2 | 86.1 |
| 109.9 | 73.0 | 85.7 | 75.4 | 82.1 | 125.3 | 116.5 | 72.5 | 144.4 | 93.9 | 62.0 | 88.4 |
| 105.5 | 73.7 | 87.8 | 77.3 | 75.8 | 114.2 | 119.5 | 67.5 | 145.6 | 90.5 | 63.9 | 84.3 |
| 104.3 | 78.5 | 90.5 | 87.0 | 78.5 | 118.1 | 121.6 | 70.7 | 140.1 | 96.2 | 79.6 | 89.3 |
| 94.8 | 85.7 | 99.5 | 80.1 | 82.5 | 116.1 | 121.9 | 83.9 | 133.6 | 93.0 | 74.6 | 92.1 |
| 99.1 | 85.9 | 92.0 | 83.5 | 82.4 | 110.0 | 118.0 | 92.5 | 126.9 | 94.4 | 83.5 | 92.5 |
| 93.3 | 91.8 | 101.2 | 93.0 | 94.7 | 109.3 | 108.5 | 94.6 | 119.2 | 96.7 | 77.8 | 98.5 |
| 87.0 | 90.6 | 96.7 | 89.9 | 94.6 | 99.3 | 113.2 | 94.3 | 109.2 | 94.0 | 88.6 | 96.5 |
| 94.1 | 97.6 | 102.2 | 94.1 | 103.1 | 97.8 | 104.7 | 93.1 | 116.4 | 97.1 | 98.8 | 99.5 |

年別・業種分類別

(原指数)

| 時系列 | 分類 | | | | | | | | | | |
|--------|-----------|----------|----------|----------|----------|----------|----------|----------|-----------------|----------|-------|
| | | 鉱工業 | 製造工業 | 鉄鋼業 | 非鉄金属工業 | 金属製品工業 | 機械工業 | 一般機械工業 | 電気機械工業 (旧分類) | 輸送機械工業 | |
| 接統係数 | | | | | | | | | | | |
| | 5 3年～5 7年 | 0.783285 | 0.783506 | 1.015464 | 0.481111 | - | - | - | - | - | |
| | 5 8年～6 2年 | 0.720023 | 0.720159 | 1.141521 | 0.321328 | 1.085969 | 0.747534 | - | - | - | |
| | 6 3年～6 4年 | 0.775650 | 0.774954 | 1.005275 | 0.488621 | 0.998466 | 0.738270 | - | - | - | |
| | 5年～9年 | 0.939531 | 0.939585 | 1.034381 | 0.476017 | 1.368317 | 0.836243 | 0.427793 | 0.442901 | 1.034335 | |
| 在 庫 | 接統 指数 | 昭和5 3年 | 74.4 | 74.4 | 91.1 | 85.4 | - | - | - | - | - |
| | | 5 4年 | 71.7 | 71.8 | 95.1 | 62.6 | - | - | - | - | - |
| | | 5 5年 | 78.3 | 78.4 | 101.5 | 48.1 | - | - | - | - | - |
| | | 5 6年 | 78.1 | 78.1 | 91.3 | 24.8 | - | - | - | - | - |
| | | 5 7年 | 69.7 | 69.7 | 96.3 | 25.1 | - | - | - | - | - |
| | | 5 8年 | 68.1 | 68.1 | 99.4 | 26.3 | 95.0 | 85.6 | - | - | - |
| | | 5 9年 | 70.8 | 70.8 | 111.3 | 37.1 | 85.1 | 92.2 | - | - | - |
| | | 6 0年 | 72.0 | 72.0 | 114.2 | 32.1 | 108.6 | 74.8 | - | - | - |
| | | 6 1年 | 69.9 | 69.9 | 98.7 | 42.4 | 86.2 | 63.5 | - | - | - |
| | | 6 2年 | 69.8 | 69.8 | 98.3 | 43.6 | 82.2 | 75.3 | - | - | - |
| | | 6 3年 | 72.5 | 72.5 | 93.7 | 40.8 | 79.2 | 77.3 | - | - | - |
| | | 平成元年 | 75.9 | 75.9 | 100.5 | 42.4 | 84.1 | 76.8 | - | - | - |
| | | 2年 | 77.6 | 77.5 | 100.5 | 48.9 | 99.8 | 73.8 | - | - | - |
| | | 3年 | 87.0 | 86.9 | 114.8 | 49.4 | 109.0 | 105.4 | - | - | - |
| | | 4年 | 106.0 | 105.9 | 105.4 | 49.3 | 114.6 | 294.9 | - | - | - |
| | | 5年 | 97.0 | 96.9 | 91.7 | 53.8 | 104.7 | 173.5 | 107.4 | 111.4 | 211.7 |
| | | 6年 | 93.4 | 93.4 | 88.5 | 53.6 | 118.8 | 155.9 | 41.7 | 111.1 | 193.3 |
| | | 7年 | 94.0 | 94.0 | 103.4 | 47.6 | 136.8 | 83.6 | 42.8 | 44.3 | 103.4 |
| | | 8年 | 95.7 | 95.7 | 99.4 | 48.7 | 137.1 | 71.2 | 45.1 | 121.6 | 81.1 |
| 9年 | 95.4 | 95.4 | 100.3 | 61.6 | 123.4 | 53.8 | 44.7 | 106.5 | 59.4 | | |
| | 平成1 0年 | 100.9 | 100.9 | 105.3 | 76.0 | 115.1 | 84.7 | 31.9 | 105.2 | 93.9 | |
| | 1 1年 | 95.4 | 95.4 | 97.8 | 100.8 | 106.0 | 80.8 | 80.0 | 86.8 | 78.4 | |

生産・出荷・在庫指数（つづき）

（平成12年 = 100）

| (鉱工業) | | | | | | | | | | 電力・ ガス事業 | 産業総合 (鉱工業、 電力・ガス 事業) |
|-------------------|----------|------------|----------------|----------------------|----------|-------------------|------------|------------------|----------|-------------|-------------------------------|
| (製造工業) | | | | | | | | | 鉱業 | | |
| 窯業・ 土石製品 工業 | 化学工業 | 石油製品 工業 | プラスチック 製品工業 | パルプ・ 紙・紙加 工品工業 | 繊維工業 | 食料品・ たばこ 工業 | ゴム製品 工業 | 木材・ 木製品 工業 | | | |
| 1.381806 | 0.562176 | 1.136777 | 0.332379 | 0.500440 | 0.680515 | 6.421754 | 0.323157 | 1.336767 | 0.402341 | - | 0.783285 |
| 1.351292 | 0.518780 | 0.747081 | 0.426002 | 0.795572 | 0.757490 | 5.852579 | 0.449189 | 1.893969 | 0.401303 | - | 0.720023 |
| 1.456097 | 0.719766 | 0.913187 | 0.600355 | 0.856975 | 0.968338 | 1.751395 | 0.481114 | 1.453861 | 0.808514 | - | 0.775650 |
| 1.041330 | 0.910201 | 0.944676 | 0.856554 | 0.679354 | 1.038536 | 1.729795 | 0.497354 | 0.914689 | 0.977574 | - | 0.939531 |
| 120.5 | 55.7 | 90.6 | 25.1 | 44.4 | 64.2 | 749.4 | 39.0 | 139.3 | 36.1 | - | 74.4 |
| 120.6 | 52.1 | 91.9 | 26.5 | 41.2 | 66.5 | 741.7 | 30.1 | 126.1 | 38.2 | - | 71.7 |
| 138.2 | 56.2 | 113.7 | 33.2 | 50.0 | 68.1 | 642.2 | 32.3 | 133.7 | 40.2 | - | 78.3 |
| 133.5 | 55.8 | 117.1 | 35.0 | 58.7 | 74.0 | 656.9 | 49.7 | 178.7 | 48.7 | - | 78.1 |
| 139.0 | 48.5 | 84.0 | 43.6 | 54.2 | 75.2 | 585.0 | 53.6 | 204.3 | 48.3 | - | 69.7 |
| 124.2 | 43.9 | 84.3 | 35.1 | 54.7 | 74.9 | 586.4 | 46.1 | 189.4 | 47.7 | - | 68.1 |
| 121.5 | 46.7 | 75.6 | 40.8 | 65.8 | 74.2 | 606.3 | 39.9 | 203.0 | 42.8 | - | 70.8 |
| 135.1 | 51.9 | 74.7 | 42.6 | 79.6 | 75.7 | 585.3 | 44.9 | 189.4 | 40.1 | - | 72.0 |
| 122.3 | 55.9 | 74.0 | 45.2 | 82.6 | 80.6 | 534.9 | 46.5 | 155.3 | 49.8 | - | 69.9 |
| 131.1 | 53.5 | 83.6 | 46.5 | 72.3 | 80.4 | 447.7 | 41.0 | 135.0 | 61.1 | - | 69.8 |
| 133.1 | 59.8 | 92.3 | 45.1 | 68.0 | 87.2 | 367.6 | 43.8 | 144.5 | 64.7 | - | 72.5 |
| 130.5 | 67.9 | 91.5 | 54.1 | 74.0 | 83.8 | 283.2 | 42.4 | 126.8 | 73.3 | - | 75.9 |
| 145.6 | 72.0 | 91.3 | 60.0 | 85.7 | 96.8 | 175.1 | 48.1 | 145.4 | 80.9 | - | 77.6 |
| 156.4 | 78.7 | 94.3 | 70.5 | 88.4 | 106.9 | 192.7 | 55.2 | 109.8 | 87.1 | - | 87.0 |
| 138.6 | 82.5 | 92.4 | 82.2 | 89.6 | 99.4 | 170.6 | 46.5 | 119.5 | 99.0 | - | 106.0 |
| 131.7 | 86.4 | 97.7 | 83.6 | 91.3 | 104.7 | 167.3 | 42.8 | 123.4 | 102.1 | - | 97.0 |
| 119.2 | 84.5 | 95.8 | 82.0 | 79.7 | 103.2 | 160.9 | 42.8 | 128.4 | 102.3 | - | 93.4 |
| 104.1 | 91.0 | 94.5 | 85.7 | 67.9 | 103.9 | 173.0 | 49.7 | 91.5 | 97.8 | - | 94.0 |
| 107.3 | 99.4 | 83.4 | 102.4 | 71.7 | 103.1 | 156.7 | 55.8 | 74.5 | 100.1 | - | 95.7 |
| 109.4 | 96.1 | 92.1 | 98.8 | 89.9 | 101.7 | 149.8 | 57.1 | 129.2 | 96.3 | - | 95.4 |
| 113.9 | 101.6 | 88.7 | 99.1 | 114.9 | 116.7 | 133.1 | 69.5 | 122.6 | 99.1 | - | 100.9 |
| 98.1 | 95.2 | 93.8 | 106.8 | 90.9 | 103.8 | 117.1 | 71.7 | 113.1 | 98.0 | - | 95.4 |

見開き表示における左右のページの対応を調整するため、白紙を挿入しています。

山口県鉱工業指数について

見開き表示における左右のページの対応を調整するため、白紙を挿入しています。

1 目的

山口県内の鉱工業生産活動（生産・出荷・在庫）の動向を早期かつ総合的に把握し、景気変動分析の基礎資料を得る。

2 指数の種類

現在、作成・公表している鉱工業指数の種類は次のとおり。

生産指数（付加価値額ウェイト）

生産者出荷指数

生産者製品在庫指数

3 指数の基準時及びウェイトの算定年次

指数の基準時及びウェイトの算定期間は、ともに平成12年である。

4 分類

日本標準産業分類に準拠した業種分類と、品目の経済的用途に着目した特殊分類の2つの分類を設けている。

(1) 業種分類

基本的に日本標準産業分類の中分類に準拠しているが、次のとおり若干の組み替えを行っている。

ア 『化学工業』 = 「化学工業」 - 「化学繊維製造業」

イ 『繊維工業』 = 「繊維工業」 + 「衣服・その他の繊維製品製造業」 + 「化学繊維製造業」

ウ 『食料品・たばこ工業』 = 「食料品製造業」 + 「飲料・たばこ・飼料製造業」

エ 『機械工業』 = 「一般機械器具製造業」 + 「電気機械器具製造業」 + 「電子部品・デバイス製造業」 + 「輸送用機械器具製造業」

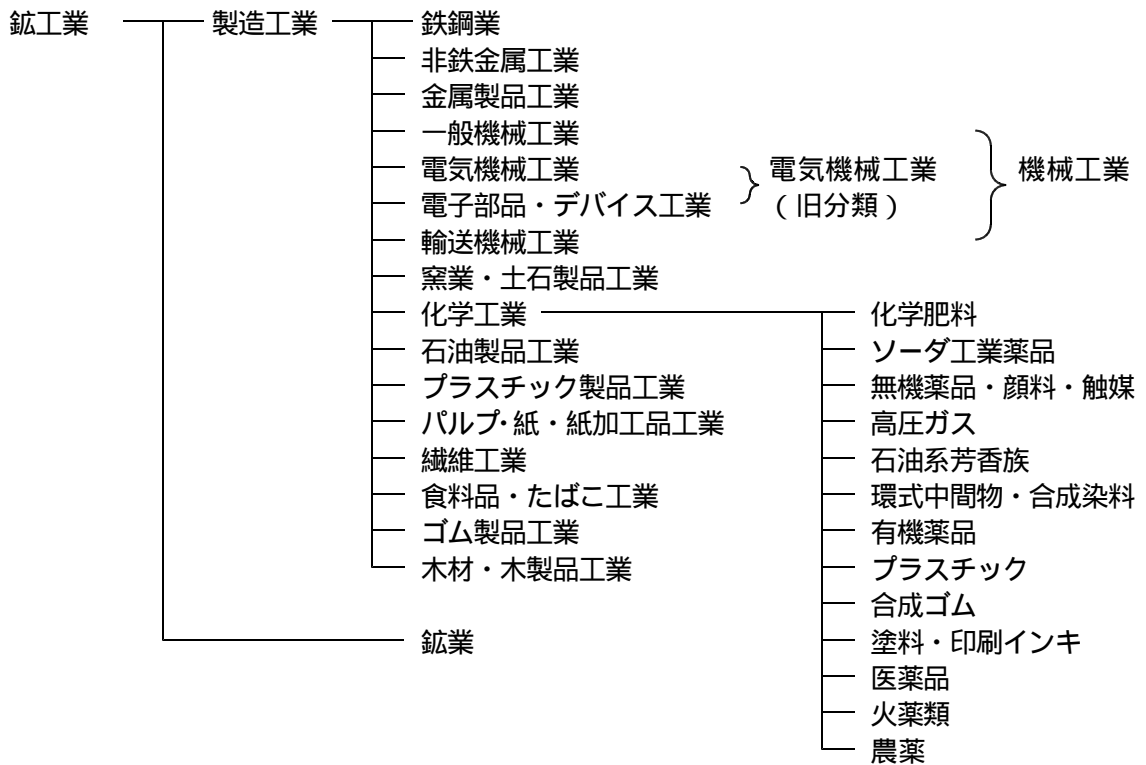
オ 『電気機械工業（旧分類）』 = 「電気機械器具製造業」 + 「電子部品・デバイス製造業」

カ 『鉱業』は日本標準産業分類では大分類であるが、ウェイトが小さいので1つの業種分類とする。

キ なお、「家具・装備品製造業」、「印刷・同関連業」、「なめし革・同製品・毛皮製造業」、「精密機械器具製造業」及び「その他の製造業」については『製造工業』全体で、また、「情報通信機械器具製造業」については『電気機械工業』及び『電子部品・デバイス工業』で代表させている。

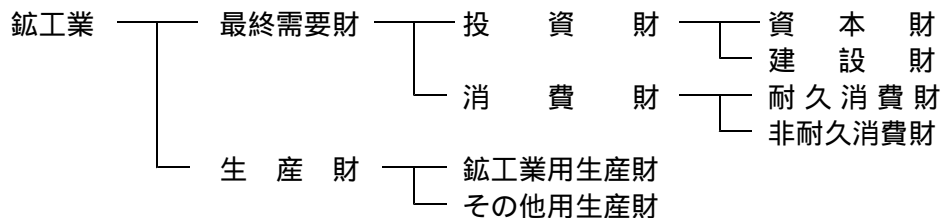
基本的な業種分類は次のとおりである。

なお、『化学工業』は利用上の便宜から、さらに分類を設けている。



(2) 特殊分類

基本的な特殊分類は次のとおりである。



| 分 類 | 定 義 |
|---------|--|
| 最終需要財 | 鉱工業又は他の産業に原材料等として投入されない製品。ただし、建設財を含み、企業消費財を除く。 |
| 投資財 | 資本財及び建設財の合計。 |
| 資本財 | 家計以外で購入される製品で、原則として想定耐用年数が1年以上で比較的購入価格が高いもの。 |
| 建設財 | 建設工事用の資材及び建築物に対する内装品並びに土木工事用の資材。 |
| 消費財 | 家計で購入される製品（耐久消費財と非耐久消費財の合計）。 |
| 耐久消費財 | 原則として想定耐用年数が1年以上で比較的購入価格が高いもの。 |
| 非耐久消費財 | 原則として想定耐用年数が1年未満又は比較的購入価格が低いもの。 |
| 生産財 | 鉱工業及び他の産業に原材料等として投入される製品。ただし、企業消費財を含み、建設財を除く。 |
| 鉱工業用生産財 | 鉱工業の生産工程に原材料、燃料、部品、容器、消耗品、工具等として再投入される製品。 |
| その他用生産財 | 非鉱工業用の原材料、燃料、容器、消耗品及び企業消費財。 |

5 採用品目

原則として、基準年における付加価値額の大きなものから代表性・系列の信頼性・資料収集の可能性等を勘案し、業種ごとに選定した。

なお、在庫指数については、受注製品等で製品在庫がないものや在庫の把握が困難な品目があるため、採用品目数が少なくなっている。

各指数における採用品目数については資料1のとおり。

(1) 経済産業省所管外品目

各品目の資料は、主として「経済産業省生産動態統計調査」から求めているが、それ以外の資料の出所は次表のとおり。

| 品目名 | 品目数 | 資料提供機関名 |
|--------------------|-----|----------------------------|
| 鋼船 | 1 | 国土交通省 |
| 医薬品 | 1 | 県薬務課 |
| 農薬・食料品・葉たばこ・製材・合板 | 2 4 | 山口農政事務所、山口統計・情報センター及び関係事業所 |
| 鉄道車両・自動車用タイヤ・電力・ガス | 4 | 中国経済産業局 |

(2) 長期生産物

製造期間が数か月以上にわたる長期生産物については、工事に着手してから完成までの作業の進ちょく量を生産の系列としており、その品目は次表のとおり。

| 品目名 | 品目数 |
|------|-----|
| 橋りょう | 1 |
| 鋼船 | 1 |

(3) 金額単位採用品目

採用品目の測定単位は原則として数量であるが、品目によっては数量で測定することが困難なため、金額を測定単位として採用している。

これらの金額単位は、日本銀行が公表している企業物価指数を用いて価格変動要因を除去（デフレート）している。金額単位採用品目15品目のうち14品目がデフレートされている。

各指数における金額単位採用品目については資料2のとおり。

6 ウェイト

生産指数については付加価値額ウェイト、出荷指数については出荷額ウェイト、在庫指数については在庫額ウェイトを用いている。

ウェイトの算定に当たっては、「平成12年工業統計調査」を中心に、「平成12年本邦鉱業の趨勢」、「経済産業省生産動態統計調査」及び中国経済産業局提供の資料を基礎資料として使用している。

ウェイトの算定は、まず、業種別ウェイトを算出し、次に業種内の品目別ウェイトを算出している。

(1) 業種別ウェイト

ア 付加価値額ウェイトについては、工業統計調査による業種別の付加価値額を基礎として算定した後、品目別での調整を行っている。

イ 出荷額ウェイト及び在庫ウェイトについては、工業統計調査による品目別の出荷額及び在庫額を用いて算定している。

なお、非採用業種についても、その金額を加算することで採用業種の動きに反映させている。

(2) 品目別ウェイト

業種ごとのウェイトを決定した後、業種ごとのウェイトを採用品目の金額構成比で割り振ることにより、採用品目ごとにウェイトを算定する。

なお、非採用品目についても、その金額を加算することで採用品目の動きに反映させている。

7 算式

基準年の固定ウェイトで加重平均するラスパイレス算式で、次の算式で表される。

$$Q_t = \frac{\sum_{i=1}^n \frac{q_{ti}}{q_{oi}} W_{oi}}{\sum_{i=1}^n W_{oi}} \times 100.0$$

(添字)

| | |
|------------|--------------------|
| Q ... 総合指数 | o ... 基準時 |
| q ... 数量 | t ... 比較時 |
| W ... ウェイト | i ... 採用品目 |
| | (i = 1, 2, …, n) |

8 季節調整

生産・出荷指数については、米国商務省センサス局が開発したセンサス局法 (X-12-ARIMA) により季節、曜日・祝祭日調整を行っている。

また、在庫指数については、センサス局法 (X-12-ARIMAの中のX-11デフォルト) により季節調整を行っている。

X-12-ARIMAでは季節要因に加えて、曜日・祝祭日要因によっても調整されているが、季節調整済指数は次の算式で表される。

$$\text{季節調整済指数} = \text{原指数} \div (\text{季節指数} \times \text{曜日・祝祭日指数})$$

なお、平成17年1月以降の季節指数については、平成16年の季節指数を使用した暫定季節調整方式を採用している。

9 接続指数

平成12年基準指数は、平成10年1月から算定を行った。

平成9年以前については、昭和53年までの旧基準指数に接続係数を乗じて便宜的に接続した。

なお、原指数、季節調整済指数のいずれを接続する場合においても、接続係数の算出には、季節調整済指数を用いている。

旧基準指数の使用期間及び接続係数の算出方法は以下のとおり。

| 旧基準指数 | 計算期間 | 接続係数(L)の算出方法 |
|---------|---------|--|
| 7年基準指数 | 5年～9年 | $L7 = \frac{12\text{年基準の}10\text{年}1\sim3\text{月平均季節調整済指数}}{7\text{年基準の}10\text{年}1\sim3\text{月平均季節調整済指数}}$ |
| 2年基準指数 | 63年～4年 | $L2 = L7 \times \frac{7\text{年基準の}5\text{年}1\sim3\text{月平均季節調整済指数}}{2\text{年基準の}5\text{年}1\sim3\text{月平均季節調整済指数}}$ |
| 60年基準指数 | 58年～62年 | $L60 = L2 \times \frac{2\text{年基準の}63\text{年}1\sim3\text{月平均季節調整済指数}}{60\text{年基準の}63\text{年}1\sim3\text{月平均季節調整済指数}}$ |
| 55年基準指数 | 53年～57年 | $L55 = L60 \times \frac{60\text{年基準の}58\text{年}1\sim3\text{月平均季節調整済指数}}{55\text{年基準の}58\text{年}1\sim3\text{月平均季節調整済指数}}$ |

10 公表

(1) 速報

「山口県鉱工業生産・出荷・在庫指数(速報)」として調査月の翌々月15日頃、冊子により毎月公表している。また、山口県のホームページ(<http://www.pref.yamaguchi.lg.jp/gyosei/tokei/koukou.htm>)でも毎月公表している。

(2) 年間補正・年報

速報のほかに、翌年になって、前年の数値について月別・品目別の数値を修正し、この実績値をもとに原指数及び季節調整済指数を再計算する。これを年間補正といい、ここで最終確定値となった指数をまとめた「山口県鉱工業指数」年報を調査年の翌年9月頃、冊子により公表している。また、山口県のホームページ(<http://www.pref.yamaguchi.lg.jp/gyosei/tokei/koukounenpou.htm>)でも公表している。

採用品目数

《生産・出荷・在庫指数》

業種別

| 業種分類名 | 生産・出荷指数 | 在庫指数 |
|--------------|---------|------|
| 鉱工業 | 249 | 191 |
| 製造工業 | 247 | 189 |
| 鉄鋼業 | 19 | 18 |
| 非鉄金属工業 | 6 | 5 |
| 金属製品工業 | 15 | 7 |
| 一般機械工業 | 24 | 4 |
| 電気機械工業 | 2 | 1 |
| 電子部品・デバイス工業 | 5 | 1 |
| 輸送機械工業 | 10 | 1 |
| 窯業・土石製品工業 | 17 | 16 |
| 化学工業 | 79 | 78 |
| 石油製品工業 | 15 | 13 |
| プラスチック製品工業 | 8 | 7 |
| パルプ・紙・紙加工品工業 | 8 | 8 |
| 繊維工業 | 11 | 9 |
| 食料品・たばこ工業 | 21 | 15 |
| ゴム製品工業 | 4 | 3 |
| 木材・木製品工業 | 3 | 3 |
| 鉱業 | 2 | 2 |
| 電力・ガス事業 | 2 | - |

財別

| 財分類名 | 生産・出荷指数 | 在庫指数 |
|---------|---------|------|
| 鉱工業 | 264 | 206 |
| 最終需要財 | 91 | 56 |
| 投資財 | 60 | 32 |
| 資本財 | 30 | 7 |
| 建設財 | 30 | 25 |
| 消費財 | 31 | 24 |
| 耐久消費財 | 4 | 4 |
| 非耐久消費財 | 27 | 20 |
| 生産財 | 173 | 150 |
| 鉱工業用生産財 | 161 | 138 |
| その他用生産財 | 12 | 12 |

(注) 1品目を2財に分割する品目があるので、業種別と財別の合計は一致しない。

金額単位採用品目及びデフレータ適用状況表

《生産・出荷・在庫指数》

| 鉱工業指数 | | ウェイト | | | デフレート | 企業物価指数 |
|-------------|-----|---------|---------|------|-------|--------------------|
| 品目名 | 単位 | 生産 | 出荷 | 在庫 | の実施状況 | 品目名 |
| 破碎機 | 千円 | 17.0 | 15.7 | - | | 一般機器 |
| 圧延機械部品 | 千円 | 1.7 | 1.1 | - | | 一般機器 |
| 食料品加工機械 | 千円 | 17.3 | 9.5 | - | | 食料品加工機械 |
| 包装・荷造機械 | 千円 | 50.1 | 45.0 | - | | 包装・荷造機械 |
| 化学繊維機械 | 千円 | 6.5 | 3.5 | - | | 一般機器 |
| 半導体製造装置 | 百万円 | 247.6 | 170.1 | - | | 半導体製造装置 |
| 開閉制御装置 | 千円 | 73.4 | 89.9 | - | | 開閉制御装置 |
| 電子回路基板 | 百万円 | 116.2 | 82.7 | - | | プリント配線板 |
| 半導体集積回路 | 百万円 | 110.4 | 147.2 | - | × | |
| 機関部品 | 千円 | 18.4 | 20.4 | - | | 自動車部品 |
| 駆動伝導・操縦装置部品 | 百万円 | 156.9 | 174.5 | - | | 自動車部品 |
| 懸架制動装置部品 | 千円 | 4.6 | 5.1 | - | | 自動車部品 |
| シャシー・車体部品 | 百万円 | 58.1 | 64.6 | - | | 自動車部品 |
| 自転車部品 | 百万円 | 53.3 | 47.8 | - | | 自転車部品 |
| 医薬品 | 百万円 | 443.3 | 251.5 | 82.3 | | 医家向け医薬品 薬局向け医薬品 |
| ウェイト計 | | 1 374.8 | 1 128.6 | 82.3 | | |

採用品目・ウェイト等一覧表

見開き表示における左右のページの対応を調整するため、白紙を挿入しています。

| 業種・品目 | 単位 | 特殊 分類 格付 | 左の 分割 比率 | 生産指数 付加価値額 ウェイト | 出荷指数 出荷額 ウェイト | 在庫指数 在庫額 ウェイト |
|-------------------|---------|----------------|----------------|-----------------------|---------------------|---------------------|
| 鋳工業 | | | | 10 000.0 | 10 000.0 | 10 000.0 |
| 製造工業 | | | | 9 943.8 | 9 968.0 | 9 951.3 |
| 鉄鋼業 | | | | 570.7 | 953.9 | 1 402.0 |
| 粗鋼 | t | 鋳 | 1.00 | 70.8 | 0.6 | 1.0 |
| 鋼半製品 | t | 鋳 | 1.00 | 129.8 | 186.9 | 285.7 |
| 鑄鍛鋼品 | t | 鋳 | 1.00 | 4.7 | 12.8 | 8.0 |
| 大中小形形鋼 | t | | | 7.7 | 18.0 | 17.9 |
| 大中小形形鋼（建設財） | t | 建 | 0.30 | 2.3 | 5.4 | 5.4 |
| 大中小形形鋼（鋳工業用生産財） | t | 鋳 | 0.70 | 5.4 | 12.6 | 12.5 |
| 棒鋼 | t | 建 | 1.00 | 21.4 | 51.0 | 42.8 |
| 磨帯鋼 | t | 鋳 | 1.00 | 6.1 | 14.0 | 18.6 |
| 普通鋼冷延広幅帯鋼 | t | 鋳 | 1.00 | 44.4 | 8.3 | 5.6 |
| ブリキ | t | 鋳 | 1.00 | 20.5 | 36.9 | 51.1 |
| ティンフリースチール | t | 鋳 | 1.00 | 53.7 | 98.5 | 129.3 |
| 亜鉛めっき鋼板 | t | 鋳 | 1.00 | 1.5 | 13.0 | 16.6 |
| 金属めっき鋼板 | t | 鋳 | 1.00 | 5.5 | 10.0 | 8.8 |
| 冷間ロール成型軽量形鋼 | t | 建 | 1.00 | 1.9 | 4.4 | 6.0 |
| 特殊鋼熱間圧延鋼材 | t | 鋳 | 1.00 | 17.6 | 91.8 | 297.5 |
| 特殊鋼冷間仕上鋼材 | t | 鋳 | 1.00 | 149.2 | 343.4 | 389.2 |
| 普通鋼鋼管 | t | | | 15.4 | 33.7 | 57.2 |
| 普通鋼鋼管（建設財） | t | 建 | 0.65 | 10.0 | 21.9 | 37.2 |
| 普通鋼鋼管（鋳工業用生産財） | t | 鋳 | 0.35 | 5.4 | 11.8 | 20.0 |
| 特殊鋼鋼管 | t | 鋳 | 1.00 | 11.4 | 21.7 | 30.2 |
| 普通鋼冷間仕上鋼材 | t | 鋳 | 1.00 | 6.6 | 3.3 | 35.9 |
| 鉄系鍛工品 | kg | 鋳 | 1.00 | 0.3 | 0.7 | - |
| 銑鉄鑄物 | kg | 鋳 | 1.00 | 2.2 | 4.9 | 0.6 |
| 非鉄金属工業 | | | | 115.7 | 192.1 | 241.0 |
| ダイカスト | kg | 鋳 | 1.00 | 3.1 | 6.4 | - |
| アルミニウム二次地金・二次合金地金 | kg | 鋳 | 1.00 | 1.0 | 1.8 | 1.0 |
| 伸銅製品 | t | 鋳 | 1.00 | 11.0 | 83.0 | 49.7 |
| 高純度多結晶シリコン | kg | 鋳 | 1.00 | 48.2 | 38.2 | 140.9 |
| アルミニウム圧延製品 | t | 鋳 | 1.00 | 19.9 | 60.8 | 42.4 |
| 亜鉛 | t | 鋳 | 1.00 | 32.5 | 1.9 | 7.0 |
| 金属製品工業 | | | | 339.9 | 313.5 | 125.4 |
| 鉄くぎ | t | 建 | 1.00 | 14.6 | 8.5 | 8.1 |
| 電気溶接棒 | t | 鋳 | 1.00 | 55.3 | 59.9 | 51.4 |
| 一般缶 | kg | 鋳 | 1.00 | 0.8 | 1.0 | 2.5 |
| 貯蔵槽 | kg | 資 | 1.00 | 11.7 | 7.0 | - |
| 鉄骨 | t | 建 | 1.00 | 22.3 | 25.9 | - |
| 軽量鉄骨 | t | 建 | 1.00 | 45.0 | 42.9 | - |
| 水門 | kg | 資 | 1.00 | 6.3 | 6.0 | - |
| 橋りょう | t | 建 | 1.00 | 30.3 | 28.5 | - |
| 超硬工具 | チップ重量kg | 鋳 | 1.00 | 11.8 | 7.0 | - |
| 鉄管継手 | kg | 建 | 1.00 | 2.6 | 2.2 | - |

| 業種・品目 | 単位 | 特殊 分類 格付 | 左の 分割 比率 | 生産指数 付加価値額 ウェイト | 出荷指数 出荷額 ウェイト | 在庫指数 在庫額 ウェイト |
|---------------|----------------|----------------|----------------|-----------------------|---------------------|---------------------|
| 石油温水給湯暖房機 | 台 | 耐 | 1.00 | 51.3 | 45.1 | 36.1 |
| 太陽熱温水器 | 台 | 耐 | 1.00 | 18.7 | 11.3 | 9.4 |
| 粉末や金製磁性材料 | kg | 鉍 | 1.00 | 30.7 | 32.4 | - |
| プレハブ建築用パネル | m ² | 建 | 1.00 | 33.2 | 28.7 | 16.1 |
| アルミニウムサッシ | kg | 建 | 1.00 | 5.3 | 7.1 | 1.8 |
| 一般機械工業 | | | | 706.8 | 522.6 | 170.5 |
| コンクリート機械 | 台 | 資 | 1.00 | 4.2 | 5.1 | 124.1 |
| 破碎機 | 千円 | 資 | 1.00 | 17.0 | 15.7 | - |
| 化学機械 | kg | 資 | 1.00 | 125.8 | 78.3 | - |
| プラスチック加工機械 | kg | 資 | 1.00 | 30.4 | 29.9 | - |
| ポンプ | kg | 資 | 1.00 | 20.7 | 17.7 | - |
| 圧縮機・送風機 | kg | 資 | 1.00 | 22.0 | 19.1 | 7.8 |
| 油圧モータ | 台 | 鉍 | 1.00 | 16.3 | 12.4 | 35.3 |
| クレーン | kg | 資 | 1.00 | 2.0 | 2.2 | - |
| コンベヤ | kg | 資 | 1.00 | 27.6 | 30.6 | - |
| 機械式駐車装置 | 基 | 資 | 1.00 | 0.9 | 0.6 | - |
| 産業用ロボット | 台 | 資 | 1.00 | 28.6 | 17.4 | - |
| 変速機 | kg | 鉍 | 1.00 | 2.6 | 1.5 | - |
| 農業用乾燥機 | 台 | 資 | 1.00 | 5.0 | 3.1 | 3.3 |
| 専用機 | kg | 資 | 1.00 | 3.2 | 2.0 | - |
| 圧延機械部品 | 千円 | 鉍 | 1.00 | 1.7 | 1.1 | - |
| 液圧プレス・機械プレス | kg | 資 | 1.00 | 19.2 | 14.6 | - |
| ワイヤーフォーミングマシン | kg | 資 | 1.00 | 5.2 | 4.0 | - |
| ダイカストマシン | kg | 資 | 1.00 | 46.5 | 35.3 | - |
| 食料品加工機械 | 千円 | 資 | 1.00 | 17.3 | 9.5 | - |
| 包装・荷造機械 | 千円 | 資 | 1.00 | 50.1 | 45.0 | - |
| 化学繊維機械 | 千円 | 資 | 1.00 | 6.5 | 3.5 | - |
| プレス用金型 | kg | 資 | 1.00 | 3.1 | 1.9 | - |
| プラスチック用金型 | kg | 資 | 1.00 | 3.3 | 2.0 | - |
| 半導体製造装置 | 百万円 | 資 | 1.00 | 247.6 | 170.1 | - |
| 電気機械工業 | | | | 146.0 | 160.3 | 103.8 |
| セパレート型エアコン | 台 | 耐 | 1.00 | 72.6 | 70.4 | 103.8 |
| 開閉制御装置 | 千円 | 資 | 1.00 | 73.4 | 89.9 | - |
| 電子部品・デバイス工業 | | | | 435.4 | 421.7 | 113.2 |
| 抵抗器 | 個 | 鉍 | 1.00 | 2.0 | 1.6 | - |
| 固定コンデンサ | 千個 | 鉍 | 1.00 | 130.4 | 107.3 | - |
| 電子回路基板 | 百万円 | 鉍 | 1.00 | 116.2 | 82.7 | - |
| 半導体集積回路 | 百万円 | 鉍 | 1.00 | 110.4 | 147.2 | - |
| シリコンウェーハ | m ² | 鉍 | 1.00 | 76.4 | 82.9 | 113.2 |
| 輸送機械工業 | | | | 708.4 | 1 094.1 | 502.2 |
| 巻上機 | 台 | 鉍 | 1.00 | 28.0 | 30.4 | - |
| 乗用車 | 台 | | | 304.0 | 656.7 | 502.2 |
| 乗用車（資本財） | 台 | 資 | 0.40 | 121.6 | 262.7 | 200.9 |
| 乗用車（耐久消費財） | 台 | 耐 | 0.60 | 182.4 | 394.0 | 301.3 |

| 業種・品目 | 単位 | 特殊 分類 格付 | 左の 分割 比率 | 生産指数 付加価値額 ウェイト | 出荷指数 出荷額 ウェイト | 在庫指数 在庫額 ウェイト |
|-------------------|-----------------|----------------|----------------|-----------------------|---------------------|---------------------|
| 自動車ボデー | 台 | 鉍 | 1.00 | 3.9 | 5.9 | - |
| 機関部品 | 千円 | 鉍 | 1.00 | 18.4 | 20.4 | - |
| 駆動伝導・操縦装置部品 | 百万円 | 鉍 | 1.00 | 157.0 | 174.5 | - |
| 懸架制動装置部品 | 千円 | 鉍 | 1.00 | 4.6 | 5.1 | - |
| シャシー・車体部品 | 百万円 | 鉍 | 1.00 | 58.1 | 64.6 | - |
| 自転車部品 | 百万円 | 鉍 | 1.00 | 53.3 | 47.8 | - |
| 鉄道車両 | t | 資 | 1.00 | 23.5 | 24.6 | - |
| 鋼船 | 総t | 資 | 1.00 | 57.6 | 64.1 | - |
| 窯業・土石製品工業 | | | | 685.7 | 478.9 | 519.6 |
| 台所用・食卓用陶磁器 | kg | 非 | 1.00 | 5.5 | 8.0 | 15.3 |
| ファインセラミックス | 千個 | 鉍 | 1.00 | 89.9 | 92.2 | 30.8 |
| 石灰 | t | 鉍 | 1.00 | 48.6 | 18.8 | 6.2 |
| セメント | 千t | 建 | 1.00 | 232.9 | 200.4 | 127.3 |
| ポルトランドセメントクリンカ | 千t | 建 | 1.00 | 158.2 | 56.1 | 55.0 |
| 板ガラス | 換算箱 | | | 39.9 | 24.1 | 22.2 |
| 板ガラス（建設財） | 換算箱 | 建 | 0.50 | 13.5 | 10.0 | 13.7 |
| 板ガラス（鉍工業用生産財） | 換算箱 | 鉍 | 0.50 | 26.4 | 14.1 | 8.5 |
| 複層ガラス | m ² | 建 | 1.00 | 16.2 | 10.5 | - |
| 耐火れんが | kg | 鉍 | 1.00 | 1.5 | 1.0 | 1.0 |
| 不定型耐火物 | kg | 鉍 | 1.00 | 1.1 | 0.8 | 0.7 |
| 固型電極 | t | 鉍 | 1.00 | 47.3 | 28.9 | 70.7 |
| せっこうボード | 千m ² | 建 | 1.00 | 2.9 | 4.3 | 8.6 |
| せっこうプラスタ | t | 建 | 1.00 | 0.5 | 0.7 | 2.8 |
| 遠心力鉄筋コンクリート製品 | t | 建 | 1.00 | 18.0 | 12.6 | 102.2 |
| 空洞コンクリートブロック | 個 | 建 | 1.00 | 0.1 | 0.2 | 0.4 |
| 護岸用・道路用コンクリートブロック | t | 建 | 1.00 | 10.8 | 8.0 | 58.5 |
| 石綿スレート | 枚 | 建 | 1.00 | 2.1 | 2.2 | 6.1 |
| 気泡コンクリート製品 | m ³ | 建 | 1.00 | 10.2 | 10.1 | 11.8 |
| 化学工業 | | | | 4 215.4 | 2 879.0 | 4 767.4 |
| 化学肥料 | | | | 46.7 | 62.7 | 292.3 |
| アンモニア | t | 鉍 | 1.00 | 18.7 | 18.7 | 19.5 |
| 硫酸アンモニウム | t | 他 | 1.00 | 14.5 | 12.0 | 17.2 |
| 複合肥料 | t | | | 13.5 | 32.0 | 255.6 |
| 複合肥料（鉍工業用生産財） | t | 鉍 | 0.15 | 1.1 | 3.3 | 38.3 |
| 複合肥料（その他用生産財） | t | 他 | 0.85 | 12.4 | 28.7 | 217.3 |
| ソーダ工業薬品 | | | | 294.7 | 194.5 | 130.5 |
| か性ソーダ | t | 鉍 | 1.00 | 188.8 | 131.4 | 81.3 |
| ソーダ灰 | t | 鉍 | 1.00 | 58.0 | 41.8 | 37.8 |
| 液体塩素 | t | 鉍 | 1.00 | 28.3 | 8.7 | 8.0 |
| 塩酸 | t | 鉍 | 1.00 | 10.0 | 5.0 | 1.0 |
| 塩素酸ナトリウム類 | t | 鉍 | 1.00 | 9.6 | 7.6 | 2.4 |
| 無機薬品・顔料・触媒 | | | | 263.7 | 194.9 | 494.2 |
| 硝酸 | t | 鉍 | 1.00 | 5.7 | 5.8 | 2.8 |
| ふっ化水素酸 | t | 鉍 | 1.00 | 13.7 | 6.0 | 5.1 |

| 業種・品目 | 単位 | 特殊 分類 格付 | 左の 分割 比率 | 生産指数 付加価値額 ウェイト | 出荷指数 出荷額 ウェイト | 在庫指数 在庫額 ウェイト |
|------------------|-----|----------------|----------------|-----------------------|---------------------|---------------------|
| りん酸 | t | 鉍 | 1.00 | 30.8 | 18.0 | 19.4 |
| 塩化第二鉄 | t | 鉍 | 1.00 | 0.8 | 0.6 | 1.3 |
| 酸化第二鉄 | t | 鉍 | 1.00 | 64.3 | 55.2 | 166.7 |
| 酸化チタン | t | 鉍 | 1.00 | 14.3 | 12.9 | 46.9 |
| カーボンブラック | t | 鉍 | 1.00 | 7.7 | 6.9 | 6.4 |
| 硫酸ナトリウム | t | 鉍 | 1.00 | 8.2 | 5.3 | 9.5 |
| ポリ塩化アルミニウム | t | 鉍 | 1.00 | 9.6 | 6.8 | 3.0 |
| けい酸 | t | 鉍 | 1.00 | 23.1 | 16.2 | 27.1 |
| けい酸ナトリウム | t | 鉍 | 1.00 | 6.3 | 3.3 | 9.2 |
| アルミノけい酸ナトリウム | t | 鉍 | 1.00 | 1.8 | 1.4 | 2.3 |
| 過酸化水素 | t | 鉍 | 1.00 | 13.7 | 13.1 | 46.6 |
| 化学石こう | t | 鉍 | 1.00 | 7.0 | 4.1 | 4.0 |
| 硫酸 | t | 鉍 | 1.00 | 7.7 | 4.2 | 4.8 |
| 触媒 | t | 鉍 | 1.00 | 49.0 | 35.1 | 139.1 |
| 高压ガス | | | | 16.6 | 14.0 | 4.6 |
| 酸素 | 千m3 | 鉍 | 1.00 | 5.6 | 4.9 | 0.4 |
| 窒素 | 千m3 | 鉍 | 1.00 | 6.5 | 4.9 | 0.5 |
| アルゴン | m3 | 鉍 | 1.00 | 1.9 | 1.7 | 2.3 |
| 水素 | m3 | 鉍 | 1.00 | 1.7 | 1.5 | 0.1 |
| 溶解アセチレン | kg | 鉍 | 1.00 | 0.7 | 0.6 | 0.5 |
| フルオロカーボン | kg | 鉍 | 1.00 | 0.2 | 0.4 | 0.8 |
| 石油系芳香族 | | | | 86.5 | 77.6 | 59.8 |
| 純ベンゼン | t | 鉍 | 1.00 | 20.5 | 17.4 | 20.1 |
| 純トルエン | t | 鉍 | 1.00 | 9.6 | 16.9 | 3.4 |
| キシレン | t | 鉍 | 1.00 | 23.9 | 19.5 | 20.4 |
| パラキシレン | t | 鉍 | 1.00 | 32.5 | 23.8 | 15.9 |
| 環式中間物・合成染料 | | | | 964.4 | 591.8 | 821.7 |
| トリレンジイソシアネート | t | 鉍 | 1.00 | 35.4 | 19.6 | 61.3 |
| ジフェニルメタンジイソシアネート | t | 鉍 | 1.00 | 226.0 | 141.8 | 384.9 |
| シクロヘキサン | t | 鉍 | 1.00 | 15.7 | 12.3 | 9.1 |
| 有機ゴム薬品 | kg | 鉍 | 1.00 | 5.9 | 6.5 | 11.1 |
| スチレンモノマー | t | 鉍 | 1.00 | 194.2 | 151.4 | 56.2 |
| 高純度テレフタル酸 | t | 鉍 | 1.00 | 409.0 | 249.0 | 249.3 |
| テレフタル酸ジメチル | t | 鉍 | 1.00 | 24.8 | 0.2 | 9.8 |
| カプロラクタム | t | 鉍 | 1.00 | 53.4 | 11.0 | 40.0 |
| 有機薬品 | | | | 670.3 | 335.0 | 388.6 |
| ホルマリン | t | 鉍 | 1.00 | 2.2 | 1.8 | 2.0 |
| 塩化メチル | kg | 鉍 | 1.00 | 1.2 | 1.6 | 0.8 |
| 塩化メチレン | t | 鉍 | 1.00 | 17.3 | 23.0 | 50.7 |
| エチレン | t | 鉍 | 1.00 | 36.1 | 73.5 | 20.9 |
| エチレングリコールエーテル | kg | 鉍 | 1.00 | 1.3 | 0.9 | 5.1 |
| アセトアルデヒド | t | 鉍 | 1.00 | 57.9 | 1.1 | 4.9 |
| 酢酸エチル | t | 鉍 | 1.00 | 48.1 | 30.8 | 13.0 |
| 二塩化エチレン | t | 鉍 | 1.00 | 216.3 | 12.1 | 47.5 |

| 業種・品目 | 単位 | 特殊 分類 格付 | 左の 分割 比率 | 生産指数 付加価値額 ウェイト | 出荷指数 出荷額 ウェイト | 在庫指数 在庫額 ウェイト |
|-----------------|-----|----------------|----------------|-----------------------|---------------------|---------------------|
| プロピレン | t | 鉱 | 1.00 | 22.4 | 45.6 | 9.4 |
| 酸化プロピレン | t | 鉱 | 1.00 | 56.1 | 36.3 | 21.2 |
| ポリプロピレングリコール | t | 鉱 | 1.00 | 56.1 | 36.4 | 97.2 |
| イソプロピルアルコール | t | 鉱 | 1.00 | 29.3 | 19.3 | 25.6 |
| 合成アセトン | t | 鉱 | 1.00 | 37.7 | 2.1 | 38.8 |
| メチルイソブチルケトン | t | 鉱 | 1.00 | 31.8 | 19.6 | 26.0 |
| メチルエチルケトン | t | 鉱 | 1.00 | 19.5 | 12.0 | 17.5 |
| ブタン・ブチレン | t | 鉱 | 1.00 | 9.7 | 17.2 | 1.8 |
| ブタジエン | t | 鉱 | 1.00 | 27.3 | 1.7 | 6.2 |
| プラスチック | | | | 812.6 | 781.4 | 1 439.1 |
| ポリエチレン | t | 鉱 | 1.00 | 28.6 | 30.3 | 96.8 |
| ポリスチレン | t | 鉱 | 1.00 | 67.4 | 81.1 | 95.6 |
| ポリプロピレン | t | 鉱 | 1.00 | 66.8 | 83.7 | - |
| 石油樹脂 | t | 鉱 | 1.00 | 10.3 | 10.8 | 44.9 |
| フェノール樹脂 | t | 鉱 | 1.00 | 6.6 | 7.2 | 4.7 |
| ユリア樹脂 | t | 鉱 | 1.00 | 1.8 | 1.9 | 0.7 |
| メラミン樹脂 | t | 鉱 | 1.00 | 1.7 | 1.8 | 4.2 |
| 不飽和ポリエステル樹脂 | kg | 鉱 | 1.00 | 3.1 | 3.7 | 4.8 |
| エポキシ樹脂 | t | 鉱 | 1.00 | 22.0 | 21.6 | 68.4 |
| 塩化ビニルモノマー | t | 鉱 | 1.00 | 237.2 | 171.3 | 69.0 |
| 塩化ビニル樹脂 | t | 鉱 | 1.00 | 72.0 | 80.2 | 183.5 |
| ポリアミド系樹脂成形材料 | t | 鉱 | 1.00 | 129.2 | 135.0 | 564.8 |
| ポリエチレンテレフタレート | t | 鉱 | 1.00 | 165.9 | 152.8 | 301.7 |
| 合成ゴム | | | | 460.3 | 251.1 | 884.1 |
| 合成ゴム | t | 鉱 | 1.00 | 460.3 | 251.1 | 884.1 |
| 塗料・印刷インキ | | | | 9.7 | 15.6 | 5.6 |
| 合成樹脂塗料 | kg | | | 4.7 | 8.2 | 2.8 |
| 合成樹脂塗料（建設財） | kg | 建 | 0.25 | 1.3 | 1.9 | 0.7 |
| 合成樹脂塗料（鉱工業用生産財） | kg | 鉱 | 0.75 | 3.4 | 6.3 | 2.1 |
| シンナー | kg | 鉱 | 1.00 | 0.2 | 0.6 | 0.5 |
| 印刷インキ | kg | 鉱 | 1.00 | 4.8 | 6.8 | 2.3 |
| 医薬品 | | | | 443.3 | 251.5 | 82.3 |
| 医薬品 | 百万円 | 非 | 1.00 | 443.3 | 251.5 | 82.3 |
| 火薬類 | | | | 30.9 | 19.1 | 11.5 |
| 火薬・爆薬 | kg | 他 | 1.00 | 30.9 | 19.1 | 11.5 |
| 農薬 | | | | 115.7 | 89.8 | 153.1 |
| 農薬 | t | 他 | 1.00 | 115.7 | 89.8 | 153.1 |
| 石油製品工業 | | | | 485.7 | 1 530.7 | 873.9 |
| 揮発油 | kl | 非 | 1.00 | 202.3 | 698.8 | 296.5 |
| ナフサ | kl | 鉱 | 1.00 | 9.9 | 138.4 | 102.6 |
| ジェット燃料油 | kl | 他 | 1.00 | 14.9 | 35.7 | 19.6 |
| 灯油 | kl | 非 | 1.00 | 28.0 | 92.4 | 111.0 |
| 軽油 | kl | 他 | 1.00 | 64.1 | 156.1 | 86.2 |
| A重油 | kl | | | 37.7 | 104.9 | 56.4 |

| 業種・品目 | 単位 | 特殊 分類 格付 | 左の 分割 比率 | 生産指数 付加価値額 ウェイト | 出荷指数 出荷額 ウェイト | 在庫指数 在庫額 ウェイト |
|-----------------|-----------------|----------------|----------------|-----------------------|---------------------|---------------------|
| A重油（鋳工業用生産財） | kl | 鋳 | 0.35 | 10.4 | 36.7 | 19.7 |
| A重油（その他用生産財） | kl | 他 | 0.65 | 27.3 | 68.2 | 36.7 |
| C重油 | kl | | | 55.3 | 143.2 | 48.3 |
| C重油（鋳工業用生産財） | kl | 鋳 | 0.40 | 17.8 | 57.3 | 19.3 |
| C重油（その他用生産財） | kl | 他 | 0.60 | 37.5 | 85.9 | 29.0 |
| 潤滑油 | kl | 鋳 | 1.00 | 5.0 | 18.6 | 29.1 |
| パラフィン | t | 鋳 | 1.00 | 5.2 | 18.2 | 11.0 |
| アスファルト | t | 建 | 1.00 | 4.3 | 24.2 | 15.4 |
| 液化石油ガス | t | | | 7.4 | 47.7 | 89.3 |
| 液化石油ガス（非耐久消費財） | t | 非 | 0.60 | 4.6 | 29.7 | 56.5 |
| 液化石油ガス（鋳工業用生産財） | t | 鋳 | 0.40 | 2.8 | 18.0 | 32.8 |
| オイルコークス | t | 鋳 | 1.00 | 34.0 | 29.0 | 6.0 |
| 回収いおう | t | 鋳 | 1.00 | 2.6 | 2.5 | 2.5 |
| 精製・混合原料油 | kl | 鋳 | 1.00 | 6.0 | 20.1 | - |
| 石油ガス | kl | 鋳 | 1.00 | 9.0 | 0.9 | - |
| プラスチック製品工業 | | | | 186.5 | 167.6 | 181.7 |
| プラスチック製フィルム | t | 鋳 | 1.00 | 49.5 | 46.8 | 56.7 |
| 合成皮革 | kg | 鋳 | 1.00 | 13.2 | 20.5 | 9.6 |
| プラスチック製パイプ | t | 建 | 1.00 | 15.8 | 18.1 | 26.6 |
| プラスチック製継手 | kg | 鋳 | 1.00 | 10.8 | 8.8 | 47.5 |
| プラスチック製機械器具部品 | t | 鋳 | 1.00 | 73.3 | 59.5 | 15.9 |
| 日用品・雑貨プラスチック製品 | t | 非 | 1.00 | 15.1 | 8.8 | 19.8 |
| 発泡プラスチック製品 | kg | 鋳 | 1.00 | 7.9 | 4.1 | 5.6 |
| 強化プラスチック製品 | kg | 鋳 | 1.00 | 0.9 | 1.0 | - |
| パルプ・紙・紙加工品工業 | | | | 222.3 | 242.3 | 237.7 |
| 製紙パルプ | t | 鋳 | 1.00 | 80.1 | 25.0 | 18.1 |
| 印刷用紙（非塗工類） | t | 鋳 | 1.00 | 12.5 | 21.7 | 22.5 |
| 印刷用紙（塗工） | t | 鋳 | 1.00 | 71.6 | 115.4 | 71.4 |
| 情報用紙 | t | 他 | 1.00 | 17.3 | 29.3 | 33.6 |
| 包装用紙 | t | 鋳 | 1.00 | 3.2 | 5.1 | 13.5 |
| 衛生用紙 | t | 非 | 1.00 | 21.9 | 23.4 | 65.2 |
| 雑種紙 | t | | | 5.8 | 8.4 | 12.6 |
| 雑種紙（非耐久消費財） | t | 非 | 0.50 | 3.5 | 4.2 | 6.3 |
| 雑種紙（鋳工業用生産財） | t | 鋳 | 0.50 | 2.3 | 4.2 | 6.3 |
| 段ボールシート | 千m ² | 鋳 | 1.00 | 9.9 | 14.0 | 0.8 |
| 繊維工業 | | | | 276.0 | 222.6 | 220.8 |
| 合成繊維（長繊維） | t | 鋳 | 1.00 | 60.0 | 52.4 | 61.4 |
| 合成繊維（短繊維） | t | 鋳 | 1.00 | 118.4 | 101.9 | 98.9 |
| 合成繊維織物 | m ² | 鋳 | 1.00 | 4.8 | 1.8 | 0.2 |
| 不織布 | kg | 鋳 | 1.00 | 14.5 | 16.7 | 12.4 |
| 合成繊維織物染色整理 | m ² | 鋳 | 1.00 | 0.9 | 1.2 | - |
| ニット製外衣 | 点 | 非 | 1.00 | 12.2 | 5.5 | 2.6 |
| 織物製外衣 | 点 | 非 | 1.00 | 42.2 | 24.3 | 28.1 |
| 下着・補整着 | 点 | 非 | 1.00 | 14.5 | 12.2 | 5.5 |

| 業種・品目 | 単位 | 特殊 分類 格付 | 左の 分割 比率 | 生産指数 付加価値額 ウェイト | 出荷指数 出荷額 ウェイト | 在庫指数 在庫額 ウェイト |
|--------------------|----------------|----------------|----------------|-----------------------|---------------------|---------------------|
| 寝着類 | 点 | 非 | 1.00 | 3.5 | 1.6 | - |
| 漁網・陸上網 | kg | 資 | 1.00 | 1.2 | 1.6 | 6.5 |
| 合成繊維網 | kg | 資 | 1.00 | 3.8 | 3.4 | 5.2 |
| 食料品・たばこ工業 | | | | 455.6 | 445.0 | 221.7 |
| 肉製品 | kg | 非 | 1.00 | 45.9 | 34.4 | - |
| 処理牛乳 | kl | 非 | 1.00 | 23.4 | 28.9 | - |
| プロイラー加工品 | t | 非 | 1.00 | 14.4 | 18.5 | 4.2 |
| 水産缶・瓶詰 | kg | 非 | 1.00 | 0.9 | 0.5 | 0.4 |
| 魚肉ハム・ソーセージ | t | 非 | 1.00 | 59.5 | 42.9 | - |
| 水産練製品 | kg | 非 | 1.00 | 59.9 | 46.6 | 0.8 |
| 醤油 | l | 非 | 1.00 | 6.2 | 3.8 | 3.3 |
| グルタミン酸ソーダ | t | 鉍 | 1.00 | 7.4 | 8.8 | 15.6 |
| スープ・だしの素 | t | 非 | 1.00 | 25.9 | 24.6 | - |
| 精米 | t | 非 | 1.00 | 7.1 | 26.5 | 2.0 |
| 食パン | 製品kg | 非 | 1.00 | 4.6 | 2.6 | - |
| あめ菓子 | kg | 非 | 1.00 | 52.9 | 27.5 | 5.8 |
| 即席麺 | 製品t | 非 | 1.00 | 85.4 | 105.2 | - |
| 冷凍調理食品 | kg | 非 | 1.00 | 0.6 | 0.7 | 0.1 |
| 清涼飲料 | t | 非 | 1.00 | 7.3 | 17.4 | 8.9 |
| 清酒 | l | 非 | 1.00 | 11.4 | 10.4 | 91.2 |
| 添加用アルコール | kl | 鉍 | 1.00 | 6.9 | 12.3 | 36.4 |
| 人造氷 | t | 他 | 1.00 | 1.7 | 0.9 | 0.3 |
| 葉たばこ | t | 鉍 | 1.00 | 11.8 | 10.5 | 10.2 |
| 配合飼料 | t | 他 | 1.00 | 20.3 | 20.9 | 12.2 |
| 有機質肥料 | t | 他 | 1.00 | 2.1 | 1.1 | 30.3 |
| ゴム製品工業 | | | | 263.9 | 195.3 | 119.0 |
| 更生タイヤ用練生地 | 新ゴム量kg | 鉍 | 1.00 | 1.1 | 1.9 | - |
| ゴムホース | m | 鉍 | 1.00 | 1.2 | 1.2 | 1.3 |
| 工業用ゴム製品 | 新ゴム量kg | 鉍 | 1.00 | 13.7 | 20.2 | 51.7 |
| 自動車用タイヤ | 新ゴム量 t | | | 247.9 | 172.0 | 66.0 |
| 自動車用タイヤ（資本財） | 新ゴム量 t | 資 | 0.50 | 139.6 | 86.0 | 33.0 |
| 自動車用タイヤ（鉍工業用生産財） | 新ゴム量 t | 鉍 | 0.50 | 108.3 | 86.0 | 33.0 |
| 木材・木製品工業 | | | | 129.8 | 148.4 | 151.4 |
| パーティクルボード | m ² | | | 10.2 | 7.9 | 2.5 |
| パーティクルボード（建設財） | m ² | 建 | 0.35 | 3.6 | 2.8 | 0.9 |
| パーティクルボード（鉍工業用生産財） | m ² | 鉍 | 0.65 | 6.6 | 5.1 | 1.6 |
| 製材 | m ³ | 建 | 1.00 | 44.6 | 47.1 | 55.7 |
| 特殊合板 | m ³ | | | 75.0 | 93.4 | 93.2 |
| 特殊合板（建設財） | m ³ | 建 | 0.50 | 37.5 | 46.7 | 46.6 |
| 特殊合板（鉍工業用生産財） | m ³ | 鉍 | 0.50 | 37.5 | 46.7 | 46.6 |
| 鉍業 | | | | 56.2 | 32.0 | 48.7 |
| けい石 | t | | | 4.0 | 2.0 | 0.7 |
| けい石（建設財） | t | 建 | 0.60 | 2.4 | 1.2 | 0.4 |
| けい石（鉍工業用生産財） | t | 鉍 | 0.40 | 1.6 | 0.8 | 0.3 |

| 業種・品目 | 単位 | 特殊 分類 格付 | 左の 分割 比率 | 生産指数 付加価値額 ウェイト | 出荷指数 出荷額 ウェイト | 在庫指数 在庫額 ウェイト |
|-------------------|---------|----------------|----------------|-----------------------|---------------------|---------------------|
| 石灰石 | 千t | | | 52.2 | 30.0 | 48.0 |
| 石灰石（建設財） | 千t | 建 | 0.30 | 15.7 | 9.0 | 14.4 |
| 石灰石（鉱工業用生産財） | 千t | 鉱 | 0.70 | 36.5 | 21.0 | 33.6 |
| 産業総合（鉱工業、電力・ガス事業） | | | | 11 297.2 | 10 968.5 | 10 000.0 |
| 機械工業 | | | | 1 996.6 | 2 198.7 | 889.7 |
| 電気機械工業（旧分類） | | | | 581.4 | 582.0 | 217.0 |
| 電力・ガス事業 | | | | 1 297.2 | 968.5 | - |
| 電力 | 百万 k wh | | 1.00 | 1 290.9 | 944.6 | - |
| ガス | 千 M J | | 1.00 | 6.3 | 23.9 | - |
| 最終需要財 | | | | 3 431.4 | 3 817.2 | 2 301.7 |
| 投資財 | | | | 1 904.4 | 1 745.5 | 1 045.3 |
| 資本財 | | | | 1 124.9 | 1 052.9 | 380.8 |
| 建設財 | | | | 779.5 | 692.6 | 664.5 |
| 消費財 | | | | 1 527.0 | 2 071.7 | 1 256.4 |
| 耐久消費財 | | | | 325.0 | 520.8 | 450.6 |
| 非耐久消費財 | | | | 1 202.0 | 1 550.9 | 805.8 |
| 生産財 | | | | 6 568.6 | 6 182.8 | 7 698.3 |
| 鉱工業用生産財 | | | | 6 209.9 | 5 635.1 | 7 051.3 |
| その他用生産財 | | | | 358.7 | 547.7 | 647.0 |

平成16年
山口県鉱工業指数

平成17年9月発行

編集・発行 山口県地域振興部統計課

山口市滝町1番1号

電話 083(933)2654

F A X 083(933)2669

印刷所 コロニー印刷