

平成28年

山口県の工業

—平成29年工業統計調査結果—

CENSUS OF MANUFACTURES

2016



山口県

目 次

| | |
|---------------|---|
| 利用に当たって | 1 |
|---------------|---|

調 査 結 果

| | |
|--------------------|----|
| 1 概要 | 7 |
| 2 事業所数 | 8 |
| 3 従業者数 | 10 |
| 4 製造品出荷額等 | 12 |
| 5 付加価値額等 | 16 |
| 6 有形固定資産投資総額 | 20 |
| 7 原材料使用額等 | 22 |
| 8 現金給与総額等 | 24 |
| 9 在庫投資総額 | 26 |
| 10 1日当たり用水量 | 27 |
| 11 敷地面積 | 27 |
| 12 市町別の状況 | 28 |

統 計 表

| | |
|---|----|
| 1 産業中分類別統計表 | |
| 1-1 事業所数・従業者数・現金給与総額・原材料使用額等・製造品 出荷額等・付加価値額・粗付加価値額（従業者4人以上の事業所）... | 32 |
| 1-2 " (従業者4～9人の事業所) ... | 32 |
| 1-3 " (従業者10～19人の事業所) ... | 34 |
| 1-4 " (従業者20～29人の事業所) ... | 34 |
| 2 産業中分類別・規模別統計表 | |
| 2-1 事業所数・従業者数・現金給与総額・原材料使用額等・製造品 出荷額等・在庫増減・有形固定資産減価償却額・生産額・付加 価値額・粗付加価値額 (従業者30人以上の事業所) | 36 |
| 2-2 事業所数・従業者数・製造品出荷額等・現金給与総額 (") | 40 |

| | | |
|-----|--|-----|
| 2-3 | 事業所数・原材料使用額等・在庫額 (従業者30人以上の事業所) …………… | 44 |
| 2-4 | 事業所数・有形固定資産(年初現在高・取得額・除却額・減価償却額・年末現在高)・建設仮勘定・有形固定資産投資総額 (") …………… | 48 |
| 2-5 | 事業所数・事業所敷地面積・水源別用水量 (") …………… | 52 |
| 3 | 県内県外本社別・産業中分類別統計表 | |
| 3-1 | 事業所数・従業者数・現金給与総額・原材料使用額等・製造品出荷額等・付加価値額・粗付加価値額(従業者4人以上の事業所) …… | 54 |
| 4 | 経営組織別・産業中分類別統計表 | |
| 4-1 | 事業所数・従業者数・現金給与総額・原材料使用額等・製造品出荷額等・付加価値額・粗付加価値額(従業者4人以上の事業所) …… | 56 |
| 5 | 市町別・産業中分類別統計表 | |
| 5-1 | 事業所数・従業者数・現金給与総額・原材料使用額等・製造品出荷額等・付加価値額・粗付加価値額(従業者4人以上の事業所) …… | 58 |
| 6 | 市町別・規模別統計表 | |
| 6-1 | 事業所数・従業者数・現金給与総額・原材料使用額等・製造品出荷額等・付加価値額・粗付加価値額(従業者4人以上の事業所) …… | 72 |
| 7 | 市町別統計表 | |
| 7-1 | 事業所数・在庫額・有形固定資産(年初現在高・取得額・除却額・減価償却額・年末現在高)・建設仮勘定・有形固定資産投資総額 (従業者30人以上の事業所) …………… | 80 |
| 7-2 | 事業所数・事業所敷地面積・水源別用水量 (") …………… | 82 |
| 8 | 品目別統計表 | |
| 8-1 | 事業所数・製造品出荷額(従業者4人以上の製造品出荷事業所) …… | 84 |
| 8-2 | 事業所数・加工賃収入額(従業者4人以上の賃加工事業所) …… | 98 |
| 9 | 産業小分類別・細分類別統計表 | |
| 9-1 | 事業所数・従業者数・現金給与総額・原材料使用額等・製造品出荷額等・付加価値額・粗付加価値額(従業者4人以上の事業所) …… | 104 |

別 表

1 産業中分類別表

| | | | |
|-----|------------|----------------|-----|
| 1-1 | 事業所数の推移 | (従業者4人以上の事業所) | 116 |
| 1-2 | 従業者数の推移 | (") | 116 |
| 1-3 | 製造品出荷額等の推移 | (") | 117 |
| 1-4 | 付加価値額の推移 | (従業者30人以上の事業所) | 117 |

2 産業中分類別・規模別表

| | | | |
|-----|------------|----------------|-----|
| 2-1 | 事業所数 | (従業者4人以上の事業所) | 118 |
| 2-2 | 従業者数 | (") | 118 |
| 2-3 | 製造品出荷額等 | (") | 119 |
| 2-4 | 現金給与総額 | (") | 119 |
| 2-5 | 付加価値額 | (従業者30人以上の事業所) | 120 |
| 2-6 | 常用労働者数 | (") | 120 |
| 2-7 | 生産額 | (") | 121 |
| 2-8 | 有形固定資産投資総額 | (") | 121 |

3 産業中分類別・資本金階層別表

| | | | |
|-----|---------|----------------|-----|
| 3-1 | 事業所数 | (従業者4人以上の事業所) | 122 |
| 3-2 | 従業者数 | (") | 122 |
| 3-3 | 製造品出荷額等 | (") | 123 |
| 3-4 | 粗付加価値額 | (") | 123 |
| 3-5 | 現金給与総額 | (") | 124 |
| 3-6 | 原材料使用額等 | (") | 124 |
| 3-7 | 生産額 | (従業者30人以上の事業所) | 125 |
| 3-8 | 付加価値額 | (") | 125 |

4 市町別表

| | | | |
|-----|-------------------------|---------------|-----|
| 4-1 | 事業所数・従業者数・製造品出荷額等・付加価値額 | (従業者4人以上の事業所) | 126 |
|-----|-------------------------|---------------|-----|

参 考 資 料

| | | | | |
|-------|-------|-------------------------|---------------|-----|
| 平成28年 | 都道府県別 | 事業所数・従業者数・製造品出荷額等・付加価値額 | (従業者4人以上の事業所) | 127 |
|-------|-------|-------------------------|---------------|-----|

利 用 に 当 た っ て

1 調査の目的

工業統計調査は、我が国の工業の実態を明らかにすることを目的とする。

2 調査の根拠

工業統計調査は、統計法（平成19年法律第53号）に基づく「基幹統計調査」であり、工業統計調査規則（昭和26年通商産業省令第81号）によって実施される。

3 調査の期日

平成29年6月1日現在

なお、平成29年工業統計調査において、調査日を12月31日から翌年6月1日に変更されたため、事業所数、従業者数については平成29年6月1日現在、現金給与総額、製造品出荷額等などの経理事項については平成28年1月～12月の実績により調査している。

4 調査の範囲

工業統計調査の範囲は、日本標準産業分類（平成25年総務省告示第405号）に掲げる「大分類E－製造業」に属する事業所（国に属する事業所及び従業者3人以下の事業所を除く）を調査の対象としている。

5 調査の方法

工業統計調査は、工業調査員（本社一括調査又は国直送調査については経済産業大臣）が配布する調査票（従業者30人以上の事業所（製造、加工又は修理を行っていない本社又は本店を除く）については「工業調査票甲」、従業者29人以下の事業所（製造、加工又は修理を行っていない本社又は本店を除く）については「工業調査票乙」）を用い、報告者（事業所の管理責任者（本社一括調査については本社一括調査企業を代表する者））の自計により行っている。

6 本書の内容

- (1) 本書は、経済産業省が実施した平成29年工業統計調査の調査票情報を山口県が独自集計したものである。よって、経済産業省が公表する数値と相違することがある。
- (2) 統計表中の「平成23年」及び「平成27年」については「経済センサス-活動調査」、その他の年次は「工業統計調査」の数値である。
- (3) 統計表中の「年次」については、「事業所数、従業者数」と経理事項（現金給与総額、製造品出荷額等など）では調査時点が異なるため、経理事項の年次に統一している。
- (4) 「平成27年」の経理事項については、個人経営調査票による個人分を含まない。
- (5) 製造品出荷額等などの経理事項については、原則消費税込みで把握しているが、一部の消費税抜きの回答については、「統計調査における売上高等の集計に係る消費税の取扱いに関するガイドライン(平成27年5月19日 各府省統計主管課長等会議申合せ)」に基づき、消費税込みに補正した上で集計されている。
- (6) 各項目の金額は、単位未満を四捨五入しているため、内訳の計と合計が一致しない場合がある。また、比率はそれぞれの公表数値の1桁下を四捨五入しているため、内訳と合計が一致しないことがある。

7 主な項目の説明

(1) 事業所数

事業所数は、平成29年6月1日現在の数値である。

事業所とは、一般的に工場、製作所、製造所あるいは加工所などと呼ばれているような、一区画を占めて主として製造又は加工を行っているものをいう。

(2) 従業者数

従業者数は、平成29年6月1日現在の数値である。

従業者とは、当該事業所で働いている人を行い、他の会社などの別経営の事業所から出向又は派遣されている人（受入者）も含まれる。一方、他の会社など別経営の事業所へ出向又は派遣している人（送出者）、臨時雇用者は含めない。

従業者は、「個人業主及び無給家族従業者」と「常用労働者」に分けられる。

① 個人業主及び無給家族従業者

実際に事業所を営んでいる個人業主と、個人業主の家族で、賃金・給与を受けずに、常時従事している人をいう。ただし、手伝い程度のものは含まない。

② 常用労働者

常用労働者は、「有給役員」、「正社員・正職員」、「パート・アルバイトなど」及び「出向・派遣受入者」に分けられる。

ア 有給役員

事業所の取締役、理事などで役員報酬を得ている人をいう。他の事業所の役員を兼ねている場合であっても、調査対象事業所が役員報酬を支給している場合は、調査対象事業所の有給役員に該当する。

イ 常用雇用者

次のいずれかに該当するものをいい、「正社員・正職員」、「パート・アルバイトなど」に分けられる。

(ア) 期間を定めずに、又は1か月以上の期間を定めて雇用している人。

(イ) 個人業主の家族で、実際に雇用者並みの賃金・給与の支払いを受けている人。

(ウ) 個人が共同で事業を行っている場合、そのうち1人を個人業主とするが、個人業主としなかった他の人。

ウ 出向・派遣受入者

別経営の事業所に籍を置いたまま調査対象事業所で働いている人及び人材派遣会社からの派遣従業者をいう。

※ 臨時雇用者

常用労働者に該当しない人（1か月未満の期間を定めて雇用している人や日々雇用している人など）をいう。

(3) 現金給与総額

現金給与総額は、平成28年1年間に常用雇用者及び有給役員のうちこの事業所に従事している人に対して支給された基本給、諸手当及び特別に支払われた給与（期末賞与等）の額とその他の給与額との合計である。

その他の給与額とは、常用雇用者及び有給役員に対する退職金又は解雇予告手当、出向・派遣受入者に係る支払額、臨時雇用者に対する給与、別経営の事業所へ出向させている人に対する負担額などをいう。

(4) 原材料使用額等

原材料使用額等は、平成28年1年間における以下の①から⑥の合計であり、消費税額を含んだ額である。

- ① 原材料使用額
主要原材料、補助材料、購入部分品、容器、包装材料、工場維持用の材料及び消耗品など、実際に製造等に使用した総使用額をいい、原材料として使用した石炭、石油なども含まれる。また、下請工場などに原材料を支給して製造加工を行わせた場合には、支給した原材料の額も含まれる。
 - ② 燃料使用額
生産段階で使用した燃料費、貨物運搬用及び暖房用の燃料費、購入したガスの料金、自家発電用の燃料費などをいう。
 - ③ 電力使用額
購入した電力の使用額をいい、自家発電は含まない。
 - ④ 委託生産費
原材料又は中間製品を他企業の国内事業所に支給して製造又は加工を委託した場合、これに支払った加工賃及び支払うべき加工賃をいう。
 - ⑤ 製造等に関連する外注費
生産設備の保守・点検・修理、機械・装置の操作、製品に組み込まれるソフトウェアの開発など、事業所収入に直接関連する外注費用をいい、派遣受入者に係わる支払額、委託生産額などの外注費は含まない。
 - ⑥ 転売した商品の仕入額
平成28年1年間において、実際に売り上げた転売品（他から仕入れて又は受け入れてそのまま販売したもの）に対応する仕入額をいう。
- (5) 製造品出荷額等
平成28年1年間における以下の①から③及びくず・廃物の出荷額の合計であり、消費税及び酒税、たばこ税、揮発油税及び地方揮発油税を含んだ額である。
- ① 製造品出荷額
その事業所の所有に属する原材料によって製造されたもの（原材料を他企業の国内事業所に支給して製造させたものを含む）を、平成28年中にその事業所から出荷した場合をいう。また、次のものも製造品出荷に含まれる。
ア 同一企業に属する他の事業所へ引き渡したもの
イ 自家使用されたもの（その事業所において最終製品として使用されたもの）
ウ 委託販売に出したもの（販売済みでないものを含み、平成28年中に返品されたものを除く）
 - ② 加工賃収入額
平成28年中に他企業の所有に属する主要原材料によって製造し、あるいは他企業の所有に属する製品又は半製品に加工、処理を加えた場合、これに対して受け取った又は受け取るべき加工賃をいう。
 - ③ その他収入額
上記①、②及びくず・廃物の出荷額以外（例えば、転売収入（仕入れて又は受け入れてそのまま販売したもの）、修理料収入額、冷蔵保管料及び自家発電の余剰電力の販売収入額等）の収入額をいう。
- (6) 製造品、半製品及び仕掛品、原材料及び燃料の在庫額（従業者30人以上の事業所）
事業所の所有に属するものを帳簿価額によって記入したものであり、消費税を含んだ額である。原材料を他に支給して製造される委託生産品も含まれる。
- (7) 有形固定資産の額（従業者30人以上の事業所）
平成28年1年間における数値であり、帳簿価額によっている。

- ① 有形固定資産の取得額等の区分
 - ア 土地
 - イ 建物及び構築物（土木設備、建物附属設備を含む）
 - ウ 機械及び装置（附属設備を含む）
 - エ 船舶、車両、運搬具、耐用年数1年以上の工具、器具、備品等
- ② 建設仮勘定の増加額及び減少額

増加額とは、この勘定の借方に加えられた額をいい、減少額とは、この勘定から他の勘定に振り替えられた額をいう。
- ③ 有形固定資産の除却・売却による減少額

有形固定資産の売却、撤去、滅失及び同一企業に属する他の事業所への引き渡しなどの額をいう。
- ④ 減価償却額

減価償却費として有形固定資産勘定から控除した額、減価償却累計額に当期分として新たに引き当てられた額をいう。

(8) 工業用地（従業者30人以上の事業所）

事業所敷地面積は、平成29年6月1日現在において、事業所が使用（借地を含む）している敷地の全面積をいう。ただし、鉱区、住宅、寄宿舎、グラウンド、倉庫、その他福利厚生施設などに使用している敷地については、生産設備などのある敷地と道路（公道）、塀、柵などにより明確に区別される場合又はこれらの敷地の面積が何らかの方法で区別できる場合は除外する。

なお、事業所の隣接地にある拡張予定地を事業所が占有している場合は含まれる。

(9) 工業用水（従業者30人以上の事業所）

淡水・水源別用水量

工業用水とは、事業所内で生産のために使用される用水（従業者の飲料水、雑用水を含む）をいい、1日当たり用水量とは、平成28年1年間に使用した工業用水の総量を平成28年の操業日数で割ったものをいう。

- ① 公共水道

県又は市町によって経営される工業用水道又は上水道から供給を受ける水をいう。

 - ア 工業用水道：飲用に適さない工業用水に供給する水道から取水した水をいう。
 - イ 上水道：一般の水道のことで、飲用に適する水道から取水した水をいう。
- ② 井戸水

浅井戸、深井戸又は湧水から取水した水をいう。
- ③ その他の淡水

「公共水道」、「井戸水」、「回収水」以外の淡水をいう。例えば、河川、湖沼又は貯水池から取水した水（地表水）、河川敷及び旧河川敷内において集水埋きよによって取水した水（伏流水）、農業用水路から取水した水、他の事業所から供給を受けた水などである。

8 主な集計の算式

- (1) 生産額 = 製造品出荷額 + 加工賃収入額 + (製造品年末在庫額 - 製造品年初在庫額) + (半製品及び仕掛品年末価額 - 半製品及び仕掛品年初価額)
- (2) 付加価値額 = 製造品出荷額等 + (製造品年末在庫額 - 製造品年初在庫額) + (半製品及び仕掛品年末価額 - 半製品及び仕掛品年初価額) - (推計酒税、たばこ税、揮発油税及び地方揮発油税※1 + 推計消費税額※2) - 原材料使用額等 - 減価償却額

※1 「推計酒税、たばこ税、揮発油税及び地方揮発油税」は、平成29年調査より「酒税、たばこ税、揮発油税及び地方揮発油税の合計額」の調査が廃止されたため、出荷数量等から推計された値を用いている。

※2 推計消費税額は、平成13年調査より消費税額の調査が廃止されたため、推計されたものを用いており、推計消費税額の算出に当たっては、直接輸出分、原材料、設備投資が控除されている。

(3) 粗付加価値額

$$\begin{aligned} &= \text{製造品出荷額等} \\ &\quad - (\text{推計酒税、たばこ税、揮発油税及び地方揮発油税} + \text{推計消費税額}) \\ &\quad - \text{原材料使用額等} \end{aligned}$$

$$(4) \text{付加価値率} = \frac{\text{付 加 価 値 額}}{\text{生産額} - (\text{推計酒税、たばこ税、揮発油税及び地方揮発油税} + \text{推計消費税額})} \times 100$$

$$(5) \text{原材料率} = \frac{\text{原 材 料 使 用 額 等}}{\text{生産額} - (\text{推計酒税、たばこ税、揮発油税及び地方揮発油税} + \text{推計消費税額})} \times 100$$

$$(6) \text{現金給与率} = \frac{\text{現 金 給 与 総 額}}{\text{生産額} - (\text{推計酒税、たばこ税、揮発油税及び地方揮発油税} + \text{推計消費税額})} \times 100$$

$$(7) \text{労働分配率} = \frac{\text{現 金 給 与 総 額}}{\text{付 加 価 値 額}} \times 100$$

(8) 1事業所当たり出荷額等

$$= \frac{\text{製造品出荷額等} - (\text{推計酒税、たばこ税、揮発油税及び地方揮発油税} + \text{推計消費税額})}{\text{事業所数}}$$

(9) 1事業所当たり付加価値額

$$= \frac{\text{付 加 価 値 額}}{\text{事業所数}}$$

(10) 従業者1人当たり出荷額等

$$= \frac{\text{製造品出荷額等} - (\text{推計酒税、たばこ税、揮発油税及び地方揮発油税} + \text{推計消費税額})}{\text{常用労働者数} \times 3 + \text{個人業主及び無給家族従業者数}}$$

※3 常用労働者数は、平成29年調査より「常用労働者年間延数」の調査が廃止されたため、「常用労働者年間月平均数」に替えて、6月1日現在の「常用労働者数」を用いている。

(11) 従業者1人当たり付加価値額

$$= \frac{\text{付 加 価 値 額}}{\text{常用労働者数} + \text{個人業主及び無給家族従業者数}}$$

(12) 常用労働者1人当たり現金給与総額

$$= \frac{\text{現 金 給 与 総 額}}{\text{常用労働者数}}$$

(13) 有形固定資産投資総額

$$\begin{aligned} &= \text{土地の取得額} + \text{有形固定資産（土地を除く）の取得額} \\ &\quad + \text{建設仮勘定の年間増減額（増加額－減少額）} \end{aligned}$$

(14) 在庫投資総額

$$\begin{aligned} &= (\text{製造品年末在庫額} - \text{製造品年初在庫額}) \\ &\quad + (\text{半製品及び仕掛品年末価額} - \text{半製品及び仕掛品年初価額}) \\ &\quad + (\text{原材料及び燃料年末在庫額} - \text{原材料及び燃料年初在庫額}) \end{aligned}$$

(15) 在庫増減 = (製造品年末在庫額 - 製造品年初在庫額)

$$+ (\text{半製品及び仕掛品年末価額} - \text{半製品及び仕掛品年初価額})$$

9 記号

「-」… 皆無又は該当数値なし

「0」… 四捨五入による単位未満（「0.0」についても同じ）

「△」… マイナスの数値

「x」… 集計対象となる事業所数が1又は2であるため、集計結果をそのまま掲げると個々の報告者の秘密が漏れるおそれがあるため秘匿した箇所である。

また、集計対象が3以上の事業所に関する数値であっても、集計対象が1又は2の事業所の数値が合計との差し引きで判明する箇所は、併せて「x」とした。

10 産業分類

産業中分類の略称

| 産業中分類名 | 略 称 | 産業中分類名 | 略 称 |
|----------------------|-------------|-----------------------|--------|
| 09 食料品製造業 | 食 料 | ○21 窯業・土石製品製造業 | 窯 業 |
| 10 飲料・たばこ・飼料製造業 | 飲 料 | ○22 鉄鋼業 | 鉄 鋼 |
| 11 繊維工業 | 繊 維 | ○23 非鉄金属製造業 | 非 鉄 |
| ○12 木材・木製品製造業(家具を除く) | 木 材 | ○24 金属製品製造業 | 金 属 |
| 13 家具・装備品製造業 | 家 具 | ●25 はん用機械器具製造業 | はん用機械 |
| ○14 パルプ・紙・紙加工品製造業 | パ ル プ | ●26 生産用機械器具製造業 | 生産用機械 |
| 15 印刷・同関連業 | 印 刷 | ●27 業務用機械器具製造業 | 業務用機械 |
| ○16 化学工業 | 化 学 | ●28 電子部品・デバイス・電子回路製造業 | 電子デバイス |
| ○17 石油製品・石炭製品製造業 | 石 油 | ●29 電気機械器具製造業 | 電 気 |
| ○18 プラスチック製品製造業 | プ ラ ス チ ッ ク | ●30 情報通信機械器具製造業 | 情報通信 |
| ○19 ゴム製品製造業 | ゴ ム | ●31 輸送用機械器具製造業 | 輸 送 |
| 20 なめし革・同製品・毛皮製造業 | 皮 革 | 32 その他の製造業 | その他工業 |

(注) 産業類型については、○印は基礎素材型産業、●印は加工組立型産業、それ以外は生活関連・その他型産業を示す。

11 調査結果についての照会先

〒753-8501 山口県山口市滝町1番1号

山口県総合企画部統計分析課商工労働統計班

電話（直通）083-933-2654

※本書に記載されている内容については、山口県のホームページにも掲載しています。

<http://www.pref.yamaguchi.lg.jp/cms/a12500/kougyou/h29kakuhou.html>

調査結果

平成29年工業統計調査における本県の集計結果は、以下のとおりである。

1 概要 - 従業者4人以上の事業所 -

| | | |
|---------|---------|-----|
| 事業所数 | 1,735 | 事業所 |
| 従業者数 | 92,396 | 人 |
| 製造品出荷額等 | 5兆6,090 | 億円 |
| 付加価値額 | 1兆7,755 | 億円 |

- (1) 事業所数は1,735事業所で、前回調査（平成28年経済センサス-活動調査（製造業）、以下「前回調査」という。）に比べ217事業所(11.1%)の減少となっている。
 - (2) 従業者数は92,396人で、前回調査に比べ1,215人(1.3%)の減少となっている。
 - (3) 製造品出荷額等は5兆6,090億円で、前回調査に比べ6,943億円(11.0%)の減少となっている。
 - (4) 付加価値額は1兆7,755億円で、前回調査に比べ2,051億円(13.1%)の増加となっている。
- (表1、図1)

表1 主要項目の推移（従業者4人以上の事業所）

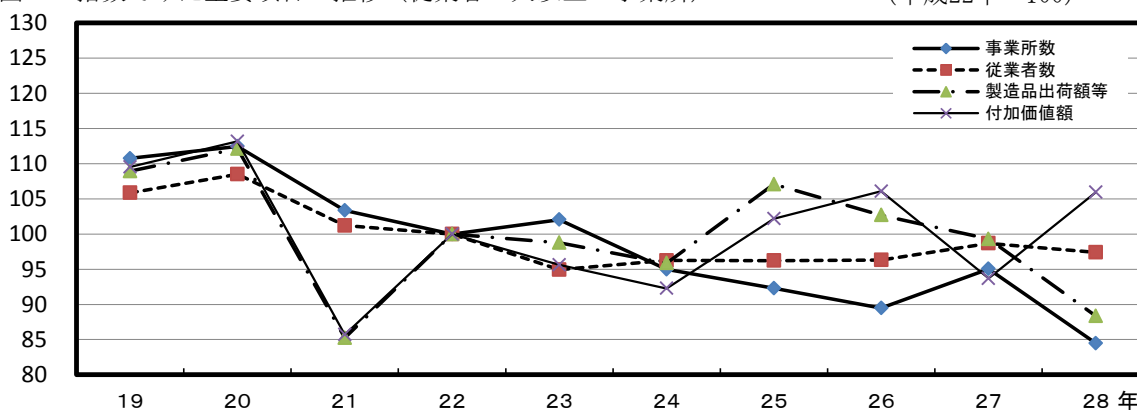
(平成22年=100)

| 区分 | 事業所数 | | | 従業者数 | | | 製造品出荷額等 | | | 付加価値額 | | | | | | |
|-------|-------|-----|-------|---------|--------|-------|-----------|-----------|-----------|-----------|-----------|-----------|-----------|-------|-------|------|
| | 前年比 | 指数 | | 前年比 | 指数 | | 前年比 | 指数 | 前年比 | 指数 | | | | | | |
| 平成19年 | 2,275 | 1.7 | 110.8 | 100,435 | 6.0 | 105.9 | 6,916,399 | 3.9 | 108.9 | 1,836,091 | △ | 0.8 | 109.5 | | | |
| 20 | 2,310 | 1.5 | 112.5 | 102,935 | 2.5 | 108.5 | 7,118,308 | 2.9 | 112.1 | 1,896,972 | | 3.3 | 113.2 | | | |
| 21 | 2,123 | △ | 8.1 | 103.4 | 96,011 | △ | 6.7 | 101.2 | 5,412,904 | △ | 24.0 | 85.3 | 1,436,641 | △ | 24.3 | 85.7 |
| 22 | 2,054 | △ | 3.3 | 100.0 | 94,876 | △ | 1.2 | 100.0 | 6,348,744 | 17.3 | 100.0 | 1,676,124 | 16.7 | 100.0 | | |
| 23 | 2,096 | 2.0 | 102.0 | 90,079 | △ | 5.1 | 94.9 | 6,269,842 | △ | 1.2 | 98.8 | 1,602,428 | △ | 4.4 | 95.6 | |
| 24 | 1,951 | △ | 6.9 | 95.0 | 91,304 | 1.4 | 96.2 | 6,086,021 | △ | 2.9 | 95.9 | 1,546,541 | △ | 3.5 | 92.3 | |
| 25 | 1,896 | △ | 2.8 | 92.3 | 91,288 | 0.0 | 96.2 | 6,797,922 | 11.7 | 107.1 | 1,712,653 | 10.7 | 102.2 | | | |
| 26 | 1,838 | △ | 3.1 | 89.5 | 91,378 | 0.1 | 96.3 | 6,519,551 | △ | 4.1 | 102.7 | 1,777,794 | 3.8 | 106.1 | | |
| 27 | 1,952 | 6.2 | 95.0 | 93,611 | 2.4 | 98.7 | 6,303,285 | △ | 3.3 | 99.3 | 1,570,385 | △ | 11.7 | 93.7 | | |
| 28 | 1,735 | △ | 11.1 | 84.5 | 92,396 | △ | 1.3 | 97.4 | 5,609,000 | △ | 11.0 | 88.3 | 1,775,495 | 13.1 | 105.9 | |

- 注1 事業所数及び従業者数については、「平成19年～22年」「24年～26年」はそれぞれの年次の12月31日現在、「23年」は平成24年2月1日現在、「27年～28年」はそれぞれの年次の翌年6月1日現在の数値である。
- 2 製造品出荷額等及び付加価値額については、それぞれの年次における1～12月の1年間の数値である。
- 3 平成27年の経理事項については、個人経営調査票による調査分を含まない。
- 4 付加価値額については、従業者4～29人の事業所は粗付加価値額である。

図1 指数でみた主要項目の推移（従業者4人以上の事業所）

(平成22年=100)



2 事業所数 －従業員4人以上の事業所－

平成29年6月1日現在の事業所数は1,735事業所で、前回調査に比べ217事業所（11.1%）の減少となっている。

(1) 産業類型別の状況

産業類型別では、基礎素材型が最も多く、次いで生活関連・その他型、加工組立型の順となっている。前回調査と比べると、基礎素材型が10.4%の減少、生活関連・その他型が12.0%の減少、加工組立型が10.9%の減少となっている。

（表2、図2）

(2) 産業中分類別の状況

産業中分類別では、食料が最も多く、次いで金属、生産用機械の順となっている。前回調査と比べると、食料が9.4%の減少、金属が10.3%の減少、生産用機械が5.3%の減少などとなっている。

（表2、図3）

(3) 従業員規模別の状況

従業員規模別では、10～29人規模が最も多く、次いで4～9人規模、30～99人規模の順となっている。前回調査と比べると、10～29人規模が0.7%の増加、4～9人規模が27.1%の減少、30～99人規模が10.2%の減少などとなっている。

（表3、図4）

図2 産業類型別事業所数増減率の推移
(従業員4人以上の事業所)

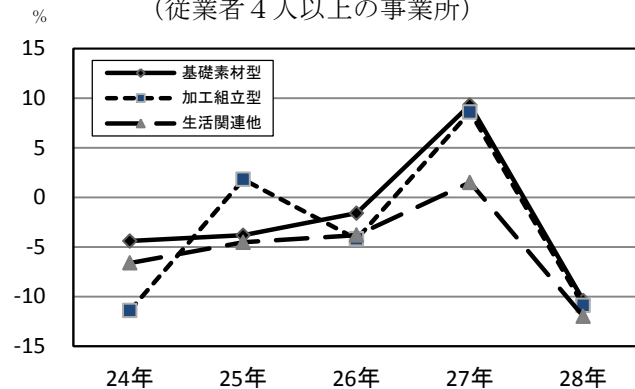


図3 産業中分類別事業所数構成比
(従業員4人以上の事業所)

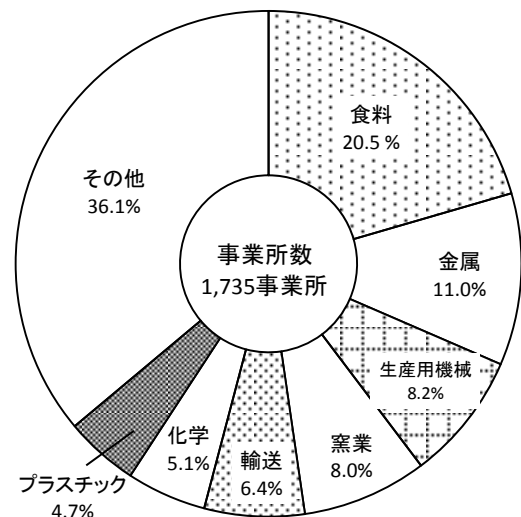


図4 従業員規模別事業所数
(従業員4人以上の事業所)

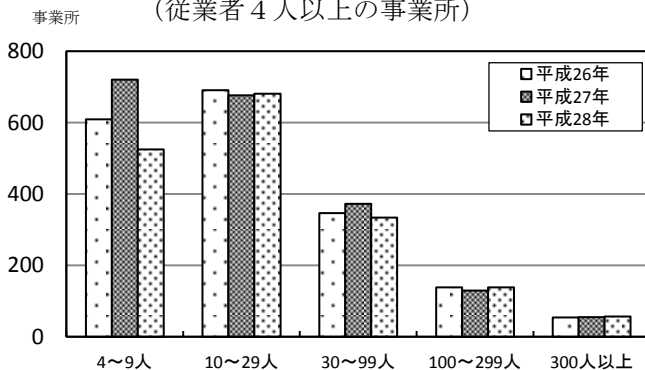


表2 産業類型・産業中分類別事業所数（従業者4人以上の事業所）

| 区 分 | | 27年 | 28年 | 構成比 | 増減数 | 前回比 |
|-----|-----------------|-------|-------|-------|-------|--------|
| | | 事業所 | 事業所 | % | 事業所 | % |
| 総 | 計 | 1 952 | 1 735 | 100.0 | △ 217 | △ 11.1 |
| 食 | 料 | 392 | 355 | 20.5 | △ 37 | △ 9.4 |
| 飲 | 料 | 38 | 32 | 1.8 | △ 6 | △ 15.8 |
| 織 | 維 | 81 | 75 | 4.3 | △ 6 | △ 7.4 |
| 木 | 材 | 70 | 58 | 3.3 | △ 12 | △ 17.1 |
| 家 | 具 | 45 | 31 | 1.8 | △ 14 | △ 31.1 |
| パ | ル プ | 40 | 39 | 2.2 | △ 1 | △ 2.5 |
| 印 | 刷 | 84 | 74 | 4.3 | △ 10 | △ 11.9 |
| 化 | 学 | 101 | 89 | 5.1 | △ 12 | △ 11.9 |
| 石 | 油 | 23 | 18 | 1.0 | △ 5 | △ 21.7 |
| プ | ラ ス チ ッ ク | 80 | 81 | 4.7 | 1 | 1.3 |
| ゴ | ム | 23 | 22 | 1.3 | △ 1 | △ 4.3 |
| 皮 | 革 | 2 | 2 | 0.1 | 0 | 0.0 |
| 窯 | 業 | 158 | 139 | 8.0 | △ 19 | △ 12.0 |
| 鉄 | 鋼 | 58 | 48 | 2.8 | △ 10 | △ 17.2 |
| 非 | 鉄 | 19 | 18 | 1.0 | △ 1 | △ 5.3 |
| 金 | 属 | 213 | 191 | 11.0 | △ 22 | △ 10.3 |
| は | ん 用 機 械 | 72 | 71 | 4.1 | △ 1 | △ 1.4 |
| 生 | 産 用 機 械 | 150 | 142 | 8.2 | △ 8 | △ 5.3 |
| 業 | 務 用 機 械 | 17 | 14 | 0.8 | △ 3 | △ 17.6 |
| 電 | 子 デ バ イ ス | 17 | 17 | 1.0 | 0 | 0.0 |
| 電 | 気 | 73 | 62 | 3.6 | △ 11 | △ 15.1 |
| 情 | 報 通 信 | 1 | 1 | 0.1 | 0 | 0.0 |
| 輸 | 送 | 139 | 111 | 6.4 | △ 28 | △ 20.1 |
| そ | の 他 工 業 | 56 | 45 | 2.6 | △ 11 | △ 19.6 |
| 基 | 礎 素 材 型 | 785 | 703 | 40.5 | △ 82 | △ 10.4 |
| 加 | 工 組 立 型 | 469 | 418 | 24.1 | △ 51 | △ 10.9 |
| 生 | 活 関 連 ・ そ の 他 型 | 698 | 614 | 35.4 | △ 84 | △ 12.0 |

表3 従業者規模別事業所数（従業者4人以上の事業所）

| 区 分 | | 27年 | 28年 | 構成比 | 増減数 | 前回比 |
|-----|------------|-------|-------|-------|-------|--------|
| | | 事業所 | 事業所 | % | 事業所 | % |
| 総 | 計 | 1 952 | 1 735 | 100.0 | △ 217 | △ 11.1 |
| | 4 ～ 9人 | 720 | 525 | 30.3 | △ 195 | △ 27.1 |
| | 10 ～ 29人 | 676 | 681 | 39.3 | 5 | 0.7 |
| | 30 ～ 99人 | 372 | 334 | 19.3 | △ 38 | △ 10.2 |
| | 100 ～ 299人 | 129 | 138 | 8.0 | 9 | 7.0 |
| | 300 人 以 上 | 55 | 57 | 3.3 | 2 | 3.6 |

3 従業者数 －従業者4人以上の事業所－

平成29年6月1日現在の従業者数は92,396人で、前回調査に比べ1,215人(1.3%)の減少となっている。

(1) 産業類型別の状況

産業類型別では、基礎素材型が最も多く、次いで加工組立型、生活関連・その他型の順となっている。前回調査に比べると、基礎素材型が3.7%の減少、加工組立型が1.5%の減少、生活関連・その他型が4.8%の増加となっている。

(表4、図5)

(2) 産業中分類別の状況

産業中分類別では、化学が最も多く、次いで輸送、食料の順となっている。前回調査と比べると、化学が13.1%の減少、輸送が10.9%の減少、食料が5.6%の増加などとなっている。

(表4、図6)

(3) 従業者規模別の状況

従業者規模別では、300人以上規模が最も多く、次いで100～299人規模、30～99人規模の順となっている。前回調査と比べると、300人以上規模が0.8%の減少、100～299人規模が8.1%の増加、30～99人規模が9.4%の減少などとなっている。

(表5、図7)

図5 産業類型別従業者数増減率の推移
(従業者4人以上の事業所)

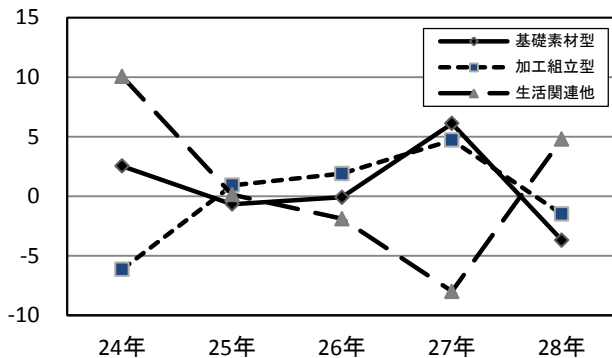


図6 産業中分類別従業者数構成比
(従業者4人以上の事業所)

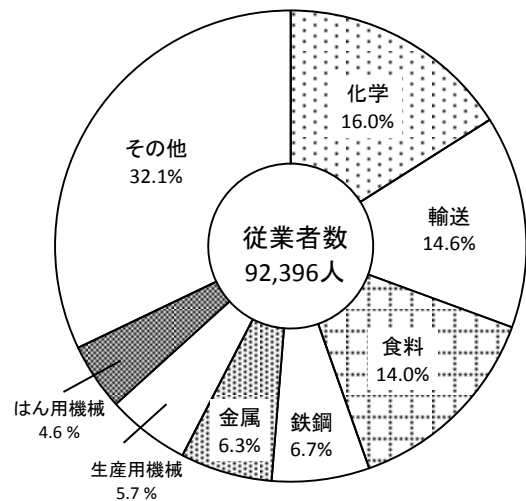


図7 従業者規模別従業者数
(従業者4人以上の事業所)

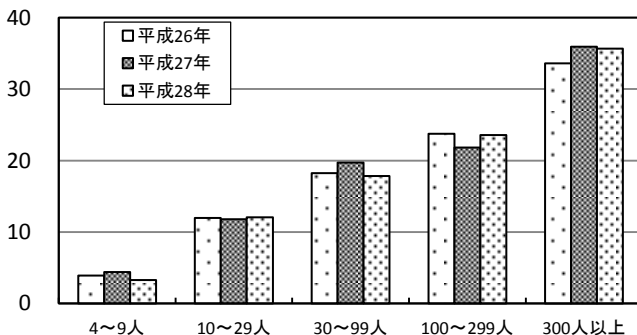


表4 産業類型・産業中分類別従業者数（従業者4人以上の事業所）

| 区 分 | 27年 | 28年 | 構成比 | 増減数 | 前回比 |
|-------------------|--------|--------|-------|---------|--------|
| | 人 | 人 | % | 人 | % |
| 総 計 | 93 611 | 92 396 | 100.0 | △ 1 215 | △ 1.3 |
| 食 料 | 12 215 | 12 900 | 14.0 | 685 | 5.6 |
| 飲 料 | 1 076 | 1 144 | 1.2 | 68 | 6.3 |
| 織 維 | 2 784 | 2 665 | 2.9 | △ 119 | △ 4.3 |
| 木 材 | 1 643 | 1 324 | 1.4 | △ 319 | △ 19.4 |
| 家 具 | 368 | 305 | 0.3 | △ 63 | △ 17.1 |
| パ ル プ | 1 798 | 1 909 | 2.1 | 111 | 6.2 |
| 印 刷 | 1 961 | 2 056 | 2.2 | 95 | 4.8 |
| 化 学 | 17 047 | 14 817 | 16.0 | △ 2 230 | △ 13.1 |
| 石 油 | 1 120 | 1 125 | 1.2 | 5 | 0.4 |
| プ ラ ス チ ッ ク | 3 739 | 4 214 | 4.6 | 475 | 12.7 |
| ゴ ム | 2 511 | 2 669 | 2.9 | 158 | 6.3 |
| 皮 革 | 95 | 96 | 0.1 | 1 | 1.1 |
| 窯 業 | 4 285 | 3 880 | 4.2 | △ 405 | △ 9.5 |
| 鉄 鋼 | 5 949 | 6 179 | 6.7 | 230 | 3.9 |
| 非 鉄 | 1 515 | 1 627 | 1.8 | 112 | 7.4 |
| 金 属 | 5 678 | 5 844 | 6.3 | 166 | 2.9 |
| は ん 用 機 械 | 3 077 | 4 258 | 4.6 | 1 181 | 38.4 |
| 生 産 用 機 械 | 5 351 | 5 242 | 5.7 | △ 109 | △ 2.0 |
| 業 務 用 機 械 | 438 | 625 | 0.7 | 187 | 42.7 |
| 電 子 デ バ イ ス | 2 429 | 2 407 | 2.6 | △ 22 | △ 0.9 |
| 電 気 | 2 541 | 2 516 | 2.7 | △ 25 | △ 1.0 |
| 情 報 通 信 | 139 | 127 | 0.1 | △ 12 | △ 8.6 |
| 輸 送 | 15 142 | 13 493 | 14.6 | △ 1 649 | △ 10.9 |
| そ の 他 工 業 | 710 | 974 | 1.1 | 264 | 37.2 |
| 基 礎 素 材 型 | 45 285 | 43 588 | 47.2 | △ 1 697 | △ 3.7 |
| 加 工 組 立 型 | 29 117 | 28 668 | 31.0 | △ 449 | △ 1.5 |
| 生 活 関 連 ・ そ の 他 型 | 19 209 | 20 140 | 21.8 | 931 | 4.8 |

表5 従業者規模別従業者数（従業者4人以上の事業所）

| 区 分 | 27年 | 28年 | 構成比 | 増減数 | 前回比 |
|------------|--------|--------|-------|---------|--------|
| | 人 | 人 | % | 人 | % |
| 総 計 | 93 611 | 92 396 | 100.0 | △ 1 215 | △ 1.3 |
| 4 ～ 9人 | 4 377 | 3 287 | 3.6 | △ 1 090 | △ 24.9 |
| 10 ～ 29人 | 11 799 | 12 049 | 13.0 | 250 | 2.1 |
| 30 ～ 99人 | 19 690 | 17 835 | 19.3 | △ 1 855 | △ 9.4 |
| 100 ～ 299人 | 21 804 | 23 564 | 25.5 | 1 760 | 8.1 |
| 300 人 以 上 | 35 941 | 35 661 | 38.6 | △ 280 | △ 0.8 |

4 製造品出荷額等 －従業者4人以上の事業所－

平成28年の製造品出荷額等は5兆6,090億円で、前回調査に比べ6,943億円（11.0%）の減少となっている。

(1) 産業中分類別の状況

産業中分類別では、化学が最も多く、次いで輸送、石油の順となっている。前回調査と比べると、化学が8.5%の減少、輸送が20.1%の減少、石油が14.0%の減少などとなっている。

（表6、図8）

(2) 従業者規模別の状況

従業者規模別では、300人以上規模が最も多く、次いで100～299人規模、30～99人規模の順となっている。前回調査と比べると、300人以上規模が14.0%の減少、100～299人規模が3.0%の増加、30～99人規模が17.8%の減少などとなっている。

（表7、図9）

(3) 1事業所当たり製造品出荷額等（従業者30人以上の事業所）

1事業所当たり製造品出荷額等は95億6,439万円で、前回調査に比べ7.4%の減少となっている。

ア 産業中分類別の状況

産業中分類別では、石油が最も多く、次いで化学、鉄鋼の順となっている。前回調査と比べると、石油が19.0%の減少、化学が0.2%の減少、鉄鋼が15.5%の減少などとなっている。

イ 従業者規模別の状況

従業者規模別では、300人以上規模が最も多く、次いで100～299人規模、30～99人規模の順となっている。前回調査と比べると、300人以上規模が17.9%の減少、100～299人規模が5.1%の減少、30～99人規模が8.4%の減少となっている。

（表8、9、図10）

(4) 従業者1人当たり製造品出荷額等（従業者30人以上の事業所）

従業者1人当たり製造品出荷額等は6,566万円で、前回調査に比べ11.7%の減少となっている。

ア 産業中分類別の状況

産業中分類別では、石油が最も多く、次いで化学、鉄鋼の順となっている。前回調査と比べると、石油が20.4%の減少、化学が3.3%の増加、鉄鋼が18.7%の減少などとなっている。

イ 従業者規模別の状況

従業者規模別では、300人以上規模が最も多く、次いで100～299人規模、30～99人規模の順となっている。前回調査と比べると、300人以上規模が14.7%の減少、100～299人規模が5.7%の減少、30～99人規模が9.8%の減少となっている。

（表8、9、図11）

表6 産業中分類別製造品出荷額等（従業者4人以上の事業所）

| 区 分 | 27年 | 28年 | 構成比 | 増減額 | 前回比 |
|-------------|-----------|-----------|-------|-----------|--------|
| | 百万円 | 百万円 | % | 百万円 | % |
| 総 計 | 6 303 285 | 5 609 000 | 100.0 | △ 694 285 | △ 11.0 |
| 食 料 | 252 232 | 221 438 | 3.9 | △ 30 794 | △ 12.2 |
| 飲 料 | 50 577 | 41 714 | 0.7 | △ 8 863 | △ 17.5 |
| 織 維 | 69 880 | 68 966 | 1.2 | △ 914 | △ 1.3 |
| 木 材 | 49 486 | 44 719 | 0.8 | △ 4 767 | △ 9.6 |
| 家 具 | 3 966 | 5 578 | 0.1 | 1 612 | 40.6 |
| パ ル プ | 101 739 | 102 169 | 1.8 | 430 | 0.4 |
| 印 刷 | 36 002 | 29 336 | 0.5 | △ 6 666 | △ 18.5 |
| 化 学 | 1 797 627 | 1 644 126 | 29.3 | △ 153 501 | △ 8.5 |
| 石 油 | 876 518 | 753 969 | 13.4 | △ 122 549 | △ 14.0 |
| プ ラ ス チ ッ ク | 111 100 | 112 570 | 2.0 | 1 470 | 1.3 |
| ゴ ム | 186 508 | 157 505 | 2.8 | △ 29 003 | △ 15.6 |
| 皮 革 | x | x | x | x | x |
| 窯 業 | 242 619 | 197 288 | 3.5 | △ 45 331 | △ 18.7 |
| 鉄 鋼 | 663 633 | 582 762 | 10.4 | △ 80 871 | △ 12.2 |
| 非 鉄 | 106 602 | 107 844 | 1.9 | 1 242 | 1.2 |
| 金 属 | 174 725 | 185 948 | 3.3 | 11 223 | 6.4 |
| はん用機械 | 68 222 | 94 656 | 1.7 | 26 434 | 38.7 |
| 生産用機械 | 172 829 | 177 674 | 3.2 | 4 845 | 2.8 |
| 業務用機械 | x | 8 395 | 0.1 | x | x |
| 電子デバイス | 74 661 | 63 895 | 1.1 | △ 10 766 | △ 14.4 |
| 電 気 | 54 186 | 42 819 | 0.8 | △ 11 367 | △ 21.0 |
| 情 報 通 信 | x | x | x | x | x |
| 輸 送 | 1 192 401 | 953 282 | 17.0 | △ 239 119 | △ 20.1 |
| そ の 他 工 業 | 10 433 | 11 043 | 0.2 | 610 | 5.8 |

表7 従業者規模別製造品出荷額等（従業者4人以上の事業所）

| 区 分 | 27年 | 28年 | 構成比 | 増減額 | 前回比 |
|------------|-----------|-----------|-------|-----------|--------|
| | 百万円 | 百万円 | % | 百万円 | % |
| 総 計 | 6 303 285 | 5 609 000 | 100.0 | △ 694 285 | △ 11.0 |
| 4 ～ 9人 | 66 021 | 44 336 | 0.8 | △ 21 685 | △ 32.8 |
| 10 ～ 29人 | 257 783 | 239 248 | 4.3 | △ 18 535 | △ 7.2 |
| 30 ～ 99人 | 705 175 | 579 504 | 10.3 | △ 125 671 | △ 17.8 |
| 100 ～ 299人 | 1 242 925 | 1 280 734 | 22.8 | 37 809 | 3.0 |
| 300人以上 | 4 031 380 | 3 465 177 | 61.8 | △ 566 203 | △ 14.0 |

表8 産業中分類別1事業所・従業者1人当たり製造品出荷額等（従業者30人以上の事業所）

| 区 分 | 1事業所当たり | | | | 従業者1人当たり | | | |
|---------|------------|------------|-------------|--------|----------|--------|----------|--------|
| | 27年 | 28年 | 増減額 | 前回比 | 27年 | 28年 | 増減額 | 前回比 |
| | 万円 | 万円 | 万円 | % | 万円 | 万円 | 万円 | % |
| 総 計 | 1 033 263 | 956 439 | △ 76 824 | △ 7.4 | 7 439 | 6 566 | △ 873 | △ 11.7 |
| 食 料 | 211 085 | 179 976 | △ 31 109 | △ 14.7 | 2 233 | 1 836 | △ 397 | △ 17.8 |
| 飲 料 | 744 238 | 591 002 | △ 153 236 | △ 20.6 | 5 499 | 4 351 | △ 1 148 | △ 20.9 |
| 織 維 | 336 535 | 395 298 | 58 763 | 17.5 | 2 913 | 3 145 | 232 | 8.0 |
| 木 材 | 336 586 | 335 046 | △ 1 540 | △ 0.5 | 3 455 | 3 786 | 331 | 9.6 |
| 家 具 | x | x | x | x | x | x | x | x |
| パ ル プ | 589 549 | 676 116 | 86 567 | 14.7 | 6 726 | 6 207 | △ 519 | △ 7.7 |
| 印 刷 | 166 609 | 134 998 | △ 31 611 | △ 19.0 | 2 292 | 1 675 | △ 617 | △ 26.9 |
| 化 学 | 2 602 285 | 2 597 595 | △ 4 690 | △ 0.2 | 10 333 | 10 679 | 346 | 3.3 |
| 石 油 | 17 516 714 | 14 187 767 | △ 3 328 947 | △ 19.0 | 69 956 | 55 693 | △ 14 263 | △ 20.4 |
| プラスチック | 283 316 | 270 470 | △ 12 846 | △ 4.5 | 3 063 | 2 785 | △ 278 | △ 9.1 |
| ゴ ム | 1 481 062 | 1 309 492 | △ 171 570 | △ 11.6 | 7 338 | 6 165 | △ 1 173 | △ 16.0 |
| 皮 革 | x | x | x | x | x | x | x | x |
| 窯 業 | 528 455 | 532 964 | 4 509 | 0.9 | 6 670 | 6 225 | △ 445 | △ 6.7 |
| 鉄 鋼 | 2 681 465 | 2 264 941 | △ 416 524 | △ 15.5 | 11 875 | 9 659 | △ 2 216 | △ 18.7 |
| 非 鉄 | 1 432 893 | 1 455 563 | 22 670 | 1.6 | 7 619 | 7 008 | △ 611 | △ 8.0 |
| 金 属 | 286 454 | 328 219 | 41 765 | 14.6 | 3 722 | 3 698 | △ 24 | △ 0.6 |
| はん用機械 | 314 945 | 433 288 | 118 343 | 37.6 | 2 453 | 2 388 | △ 65 | △ 2.6 |
| 生産用機械 | 358 266 | 387 974 | 29 708 | 8.3 | 3 856 | 4 024 | 168 | 4.4 |
| 業務用機械 | 83 591 | x | x | x | 932 | x | x | x |
| 電子デバイス | 669 125 | 618 606 | △ 50 519 | △ 7.6 | 2 973 | 2 678 | △ 295 | △ 9.9 |
| 電 気 | 264 339 | 201 592 | △ 62 747 | △ 23.7 | 2 578 | 1 903 | △ 675 | △ 26.2 |
| 情 報 通 信 | x | x | x | x | x | x | x | x |
| 輸 送 | 2 003 158 | 1 879 401 | △ 123 757 | △ 6.2 | 8 690 | 7 569 | △ 1 121 | △ 12.9 |
| その他工業 | 146 437 | 139 171 | △ 7 266 | △ 5.0 | 2 067 | 1 103 | △ 964 | △ 46.6 |

表9 従業者規模別1事業所・従業者1人当たり製造品出荷額等（従業者30人以上の事業所）

| 区 分 | 1事業所当たり | | | | 従業者1人当たり | | | |
|------------|-----------|-----------|-------------|--------|----------|-------|---------|--------|
| | 27年 | 28年 | 増減額 | 前回比 | 27年 | 28年 | 増減額 | 前回比 |
| | 万円 | 万円 | 万円 | % | 万円 | 万円 | 万円 | % |
| 総 計 | 1 033 263 | 956 439 | △ 76 824 | △ 7.4 | 7 439 | 6 566 | △ 873 | △ 11.7 |
| 30 ～ 99人 | 185 005 | 169 390 | △ 15 615 | △ 8.4 | 3 515 | 3 172 | △ 343 | △ 9.8 |
| 100 ～ 299人 | 899 322 | 853 293 | △ 46 029 | △ 5.1 | 5 297 | 4 997 | △ 300 | △ 5.7 |
| 300人以上 | 7 084 729 | 5 817 985 | △ 1 266 744 | △ 17.9 | 10 900 | 9 299 | △ 1 601 | △ 14.7 |

図8 産業中分類別製造品出荷額等構成比
(従業者4人以上の事業所)

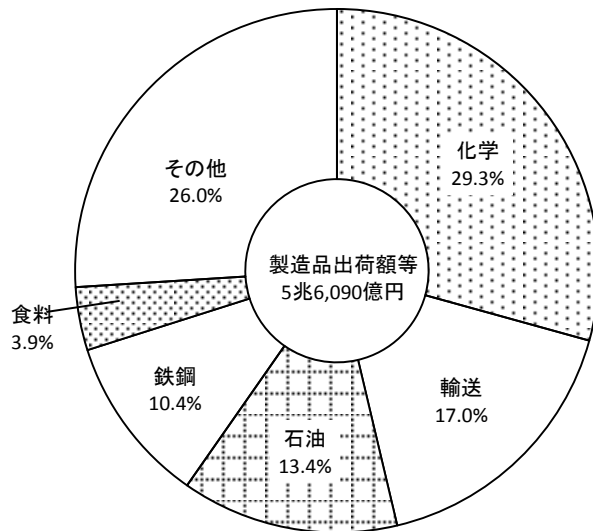


図9 従業者規模別製造品出荷額等
(従業者4人以上の事業所)

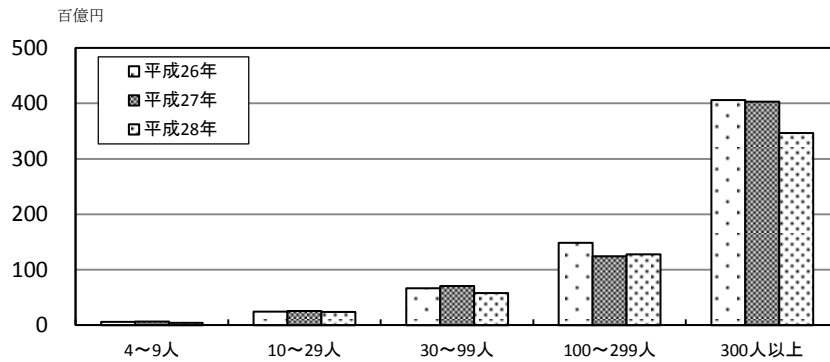


図10 従業者規模別1事業所当たり製造品出荷額等
(従業者30人以上の事業所)

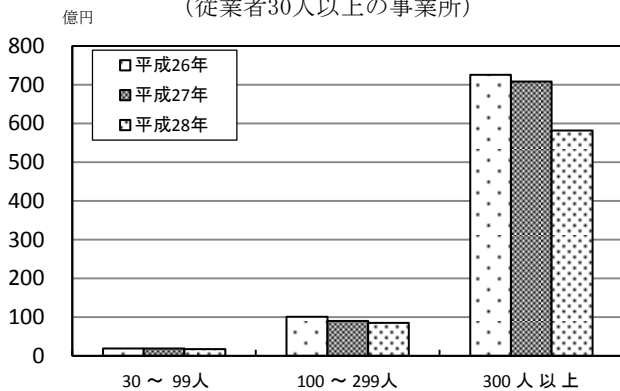
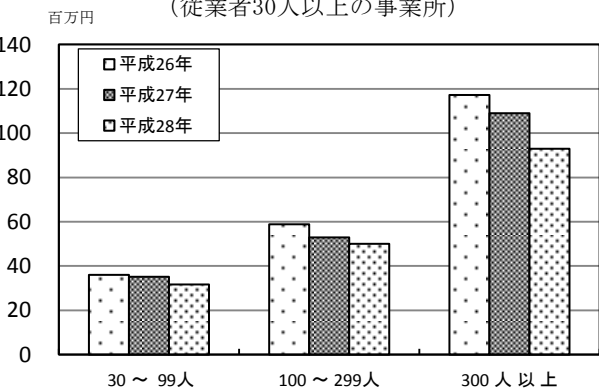


図11 従業者規模別従業者1人当たり製造品出荷額等
(従業者30人以上の事業所)



5 付加価値額等 —従業員30人以上の事業所—

平成28年の付加価値額は1兆6,598億円で、前回調査に比べ2,224億円（15.5%）の増加となっている。

(1) 産業中分類別の状況

産業中分類別では、化学が最も多く、次いで輸送、鉄鋼の順となっている。前回調査と比べると、化学が47.4%の増加、輸送が1.8%の減少、鉄鋼が6.7%の増加などとなっている。

（表10、図12）

(2) 従業員規模別の状況

従業員規模別では、300人以上規模が最も多く、次いで100～299人規模、30～99人規模の順となっている。前回調査と比べると、300人以上規模が23.6%の増加、100～299人規模が15.1%の増加、30～99人規模が15.7%の減少となっている。

（表11、図13）

(3) 1事業所当たり付加価値額

1事業所当たり付加価値額は31億3,764万円で、前回調査に比べ21.4%の増加となっている。

ア 産業中分類別の状況

産業中分類別では、化学が最も多く、次いでゴム、輸送の順となっている。前回調査と比べると、化学が62.4%の増加、ゴムが2.6%の減少、輸送が15.6%の増加などとなっている。

イ 従業員規模別の状況

従業員規模別では、300人以上規模が最も多く、次いで100～299人規模、30～99人規模の順となっている。前回調査と比べると、300人以上規模が19.3%の増加、100～299人規模が7.6%の増加、30～99人規模が6.1%の減少となっている。

（表12、13、図14）

(4) 従業員1人当たり付加価値額

従業員1人当たり付加価値額は2,154万円で、前回調査に比べ15.7%の増加となっている。

ア 産業中分類別の状況

産業中分類別では、化学が最も多く、次いでゴム、窯業の順となっている。前回調査と比べると、化学が68.1%の増加、ゴムが7.4%の減少、窯業が12.2%の減少などとなっている。

イ 従業員規模別の状況

従業員規模別では、300人以上規模が最も多く、次いで100～299人規模、30～99人規模の順となっている。前回調査と比べると、300人以上規模が23.9%の増加、100～299人規模が7.0%の増加、30～99人規模が7.4%の減少となっている。

（表12、13、図15）

(5) 付加価値率

付加価値率は、34.2%となっている。

ア 産業中分類別の状況

産業中分類別にみると、ゴムが60.9%、その他工業が55.1%、電子デバイスが49.3%などとなっている。

イ 従業員規模別の状況

従業員規模別にみると、30～99人規模が36.0%、300人以上規模が35.1%、100～299人規模が30.9%となっている。

（表10、11）

表10 産業中分類別付加価値額等（従業者30人以上の事業所）

| 区 分 | 付加価値額 | | | | | 付加価値率 | |
|-------------|-----------|-----------|-------|----------|--------|-------|------|
| | 27年 | 28年 | 構成比 | 増減額 | 前回比 | 27年 | 28年 |
| | 百万円 | 百万円 | % | 百万円 | % | % | % |
| 総 計 | 1 437 407 | 1 659 810 | 100.0 | 222 403 | 15.5 | 26.5 | 34.2 |
| 食 料 | 79 257 | 68 618 | 4.1 | △ 10 639 | △ 13.4 | 43.7 | 40.6 |
| 飲 料 | 13 075 | 8 136 | 0.5 | △ 4 939 | △ 37.8 | 31.8 | 23.0 |
| 織 維 | 14 915 | 18 829 | 1.1 | 3 914 | 26.2 | 23.6 | 29.9 |
| 木 材 | 6 990 | 6 280 | 0.4 | △ 710 | △ 10.2 | 24.5 | 24.5 |
| 家 具 | x | x | x | x | x | x | x |
| パ ル プ | 25 435 | 25 119 | 1.5 | △ 316 | △ 1.2 | 28.3 | 27.9 |
| 印 刷 | 12 325 | 10 015 | 0.6 | △ 2 310 | △ 18.7 | 42.7 | 43.7 |
| 化 学 | 459 327 | 677 145 | 40.8 | 217 818 | 47.4 | 29.8 | 46.5 |
| 石 油 | 4 312 | 15 207 | 0.9 | 10 895 | 252.7 | 0.7 | 2.7 |
| プ ラ ス チ ッ ク | 32 679 | 36 554 | 2.2 | 3 875 | 11.9 | 34.2 | 36.6 |
| ゴ ム | 97 858 | 95 356 | 5.7 | △ 2 502 | △ 2.6 | 53.1 | 60.9 |
| 皮 革 | x | x | x | x | x | x | x |
| 窯 業 | 81 796 | 62 542 | 3.8 | △ 19 254 | △ 23.5 | 47.8 | 45.6 |
| 鉄 鋼 | 97 771 | 104 351 | 6.3 | 6 580 | 6.7 | 15.5 | 19.0 |
| 非 鉄 | 14 968 | 20 631 | 1.2 | 5 663 | 37.8 | 15.3 | 20.3 |
| 金 属 | 43 602 | 52 249 | 3.1 | 8 647 | 19.8 | 38.4 | 46.0 |
| はん用機械 | 19 181 | 24 376 | 1.5 | 5 195 | 27.1 | 34.8 | 30.5 |
| 生産用機械 | 63 075 | 69 043 | 4.2 | 5 968 | 9.5 | 44.9 | 48.4 |
| 業務用機械 | 1 388 | x | x | x | x | 56.5 | x |
| 電子デバイス | 34 525 | 30 281 | 1.8 | △ 4 244 | △ 12.3 | 47.2 | 49.3 |
| 電 気 | 8 427 | 9 469 | 0.6 | 1 042 | 12.4 | 23.1 | 37.2 |
| 情 報 通 信 | x | x | x | x | x | x | x |
| 輸 送 | 322 653 | 316 936 | 19.1 | △ 5 717 | △ 1.8 | 27.3 | 33.8 |
| そ の 他 工 業 | 2 746 | 3 798 | 0.2 | 1 052 | 38.3 | 49.6 | 55.1 |

表11 従業者規模別付加価値額等（従業者30人以上の事業所）

| 区 分 | 付加価値額 | | | | | 付加価値率 | |
|------------|-----------|-----------|-------|----------|--------|-------|------|
| | 27年 | 28年 | 構成比 | 増減額 | 前回比 | 27年 | 28年 |
| | 百万円 | 百万円 | % | 百万円 | % | % | % |
| 総 計 | 1 437 407 | 1 659 810 | 100.0 | 222 403 | 15.5 | 26.5 | 34.2 |
| 30 ～ 99人 | 231 531 | 195 211 | 11.8 | △ 36 320 | △ 15.7 | 35.6 | 36.0 |
| 100 ～ 299人 | 305 542 | 351 684 | 21.2 | 46 142 | 15.1 | 28.5 | 30.9 |
| 300 人 以 上 | 900 333 | 1 112 915 | 67.1 | 212 582 | 23.6 | 24.3 | 35.1 |

表12 産業中分類別1事業所・従業者1人当たり付加価値額（従業者30人以上の事業所）

| 区 分 | 1事業所当たり | | | | 従業者1人当たり | | | |
|---------|---------|-----------|----------|--------|----------|-------|-------|--------|
| | 27年 | 28年 | 増減額 | 前回比 | 27年 | 28年 | 増減額 | 前回比 |
| | 万円 | 万円 | 万円 | % | 万円 | 万円 | 万円 | % |
| 総 計 | 258 526 | 313 764 | 55 238 | 21.4 | 1 861 | 2 154 | 293 | 15.7 |
| 食 料 | 80 875 | 68 618 | △12 257 | △ 15.2 | 855 | 700 | △ 155 | △ 18.1 |
| 飲 料 | 261 491 | 135 592 | △125 899 | △ 48.1 | 1 932 | 998 | △ 934 | △ 48.3 |
| 織 維 | 78 498 | 117 684 | 39 186 | 49.9 | 680 | 936 | 256 | 37.6 |
| 木 材 | 69 899 | 78 495 | 8 596 | 12.3 | 717 | 887 | 170 | 23.7 |
| 家 具 | x | x | x | x | x | x | x | x |
| パ ル プ | 158 967 | 179 419 | 20 452 | 12.9 | 1 814 | 1 647 | △ 167 | △ 9.2 |
| 印 刷 | 68 472 | 55 640 | △12 832 | △ 18.7 | 942 | 690 | △ 252 | △ 26.8 |
| 化 学 | 706 657 | 1 147 703 | 441 046 | 62.4 | 2 806 | 4 718 | 1 912 | 68.1 |
| 石 油 | 107 801 | 380 181 | 272 380 | 252.7 | 431 | 1 492 | 1 061 | 246.2 |
| プラスチック | 96 114 | 98 794 | 2 680 | 2.8 | 1 039 | 1 017 | △ 22 | △ 2.1 |
| ゴ ム | 815 487 | 794 630 | △20 857 | △ 2.6 | 4 040 | 3 741 | △ 299 | △ 7.4 |
| 皮 革 | x | x | x | x | x | x | x | x |
| 窯 業 | 227 212 | 215 660 | △11 552 | △ 5.1 | 2 868 | 2 519 | △ 349 | △ 12.2 |
| 鉄 鋼 | 407 378 | 417 405 | 10 027 | 2.5 | 1 804 | 1 780 | △ 24 | △ 1.3 |
| 非 鉄 | 213 832 | 294 730 | 80 898 | 37.8 | 1 137 | 1 419 | 282 | 24.8 |
| 金 属 | 88 983 | 116 108 | 27 125 | 30.5 | 1 156 | 1 308 | 152 | 13.1 |
| はん用機械 | 106 560 | 128 293 | 21 733 | 20.4 | 830 | 707 | △ 123 | △ 14.8 |
| 生産用機械 | 150 178 | 172 608 | 22 430 | 14.9 | 1 616 | 1 790 | 174 | 10.8 |
| 業務用機械 | 46 253 | x | x | x | 516 | x | x | x |
| 電子デバイス | 313 863 | 302 812 | △11 051 | △ 3.5 | 1 395 | 1 311 | △ 84 | △ 6.0 |
| 電 気 | 49 568 | 55 698 | 6 130 | 12.4 | 483 | 526 | 43 | 8.9 |
| 情 報 通 信 | x | x | x | x | x | x | x | x |
| 輸 送 | 537 755 | 621 443 | 83 688 | 15.6 | 2 333 | 2 503 | 170 | 7.3 |
| その他工業 | 68 656 | 75 955 | 7 299 | 10.6 | 969 | 602 | △ 367 | △ 37.9 |

表13 従業者規模別1事業所・従業者1人当たり付加価値額（従業者30人以上の事業所）

| 区 分 | 1事業所当たり | | | | 従業者1人当たり | | | |
|------------|-----------|-----------|---------|-------|----------|-------|------|-------|
| | 27年 | 28年 | 増減額 | 前回比 | 27年 | 28年 | 増減額 | 前回比 |
| | 万円 | 万円 | 万円 | % | 万円 | 万円 | 万円 | % |
| 総 計 | 258 526 | 313 764 | 55 238 | 21.4 | 1 861 | 2 154 | 293 | 15.7 |
| 30 ～ 99人 | 62 240 | 58 446 | △ 3 794 | △ 6.1 | 1 183 | 1 095 | △ 88 | △ 7.4 |
| 100 ～ 299人 | 236 854 | 254 844 | 17 990 | 7.6 | 1 395 | 1 492 | 97 | 7.0 |
| 300 人 以 上 | 1 636 970 | 1 952 482 | 315 512 | 19.3 | 2 519 | 3 121 | 602 | 23.9 |

図12 産業中分類別付加価値額構成比
(従業者30人以上の事業所)

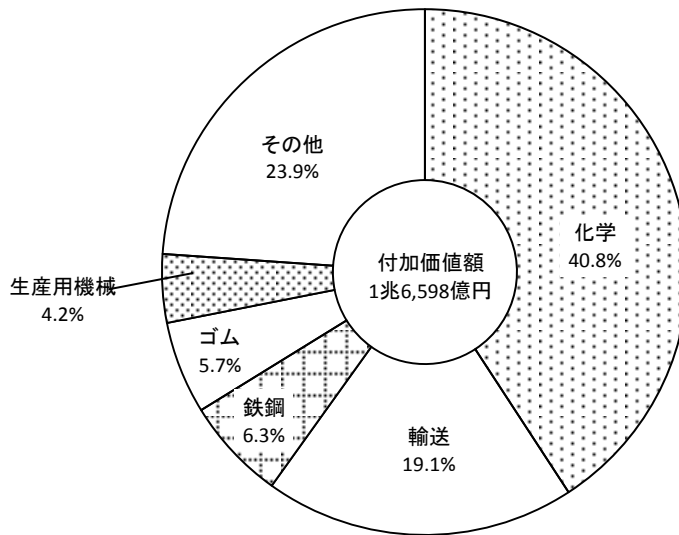


図13 従業者規模別付加価値額
(従業者30人以上の事業所)

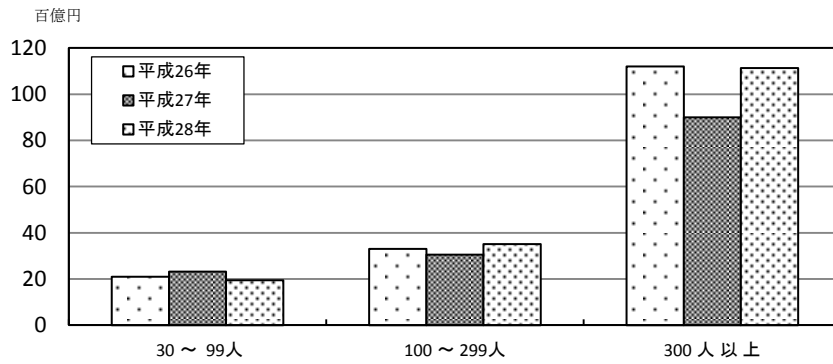


図14 従業者規模別1事業所当たり付加価値額
(従業者30人以上の事業所)

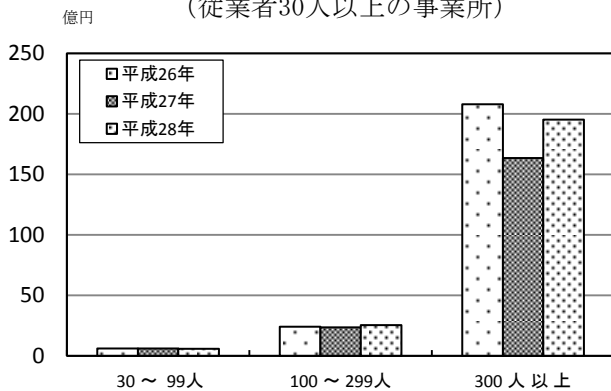
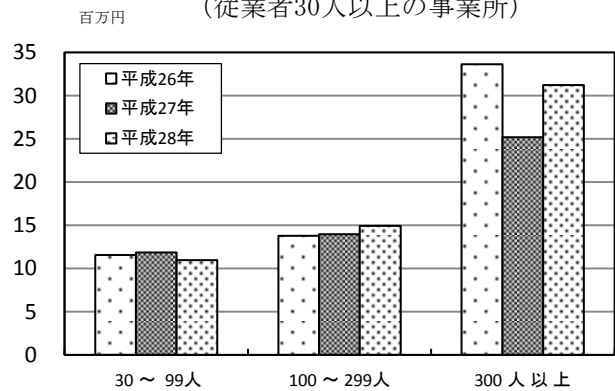


図15 従業者規模別従業者1人当たり付加価値額
(従業者30人以上の事業所)



6 有形固定資産投資総額 －従業員30人以上の事業所－

平成28年の有形固定資産投資総額は2,209億円で、前回調査に比べ315億円（16.6%）の増加となっている。

(1) 産業中分類別の状況

産業中分類別では、化学が最も多く、次いで輸送、鉄鋼の順となっている。前回調査と比べると、化学が46.1%の増加、輸送が17.0%の減少、鉄鋼が39.1%の減少などとなっている。

（表14、図18）

(2) 従業員規模別の状況

従業員規模別では、300人以上規模が最も多く、次いで100～299人規模、30～99人規模の順となっている。前回調査と比べると、300人以上規模が10.8%の増加、100～299人規模が67.1%の増加、30～99人規模が16.0%の減少となっている。

（表15、図16）

(3) 資産別の状況

資産別では、機械・装置が最も多く、次いで建物・構築物、船舶・車両等の順となっている。前回調査と比べると、機械・装置が11.2%の減少、建物・構築物が7.6%の増加、船舶・車両等が35.0%の増加などとなっている。

（表16、図17）

図16 従業員規模別有形固定資産投資総額
(従業員30人以上の事業所)

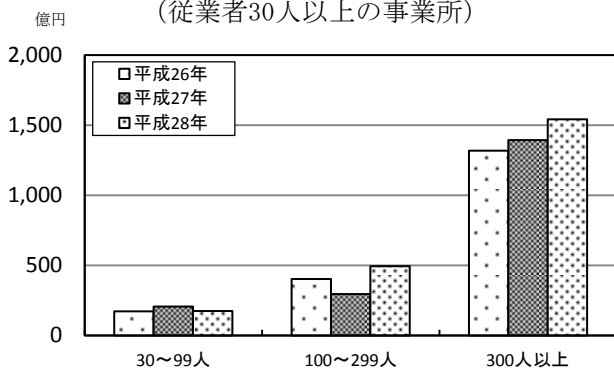


図18 産業中分類別有形固定資産投資総額構成比
(従業員30人以上の事業所)

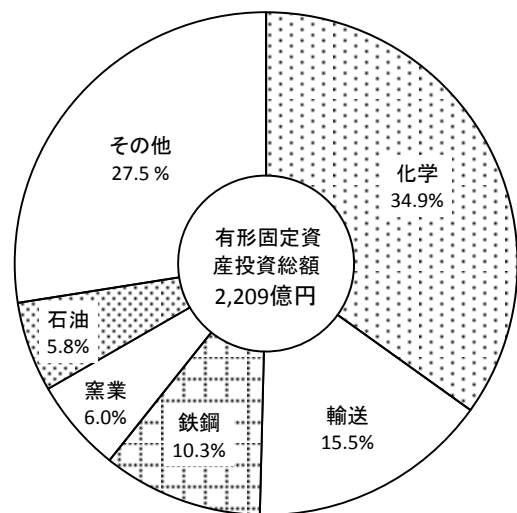


図17 資産別有形固定資産投資総額
(従業員30人以上の事業所)

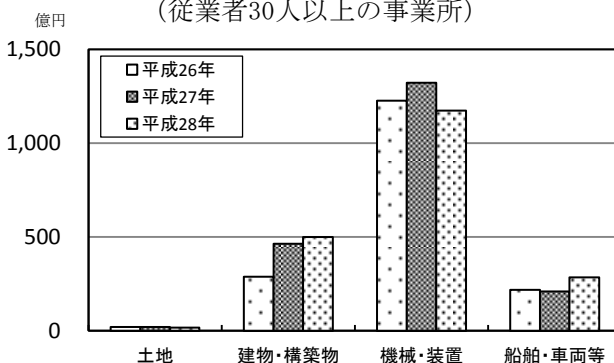


表14 産業中分類別有形固定資産投資総額（従業者30人以上の事業所）

| 区 分 | | 27年 | 28年 | 構成比 | 増減額 | 前回比 |
|-----|-----------|---------|---------|-------|----------|--------|
| | | 百万円 | 百万円 | % | 百万円 | % |
| 総 | 計 | 189 413 | 220 941 | 100.0 | 31 528 | 16.6 |
| 食 | 料 | 3 324 | 4 028 | 1.8 | 704 | 21.2 |
| 飲 | 料 | 2 370 | 2 687 | 1.2 | 317 | 13.4 |
| 織 | 維 | 2 192 | 4 232 | 1.9 | 2 040 | 93.1 |
| 木 | 材 | 408 | 350 | 0.2 | △ 58 | △ 14.2 |
| 家 | 具 | x | x | x | x | x |
| パ | ル プ | 5 593 | 4 376 | 2.0 | △ 1 217 | △ 21.8 |
| 印 | 刷 | 638 | 5 280 | 2.4 | 4 642 | 727.6 |
| 化 | 学 | 52 718 | 77 020 | 34.9 | 24 302 | 46.1 |
| 石 | 油 | 11 569 | 12 837 | 5.8 | 1 268 | 11.0 |
| プ | ラ ス チ ッ ク | 4 602 | 3 297 | 1.5 | △ 1 305 | △ 28.4 |
| ゴ | ム | 1 051 | 6 418 | 2.9 | 5 367 | 510.7 |
| 皮 | 革 | x | x | x | x | x |
| 窯 | 業 | 4 599 | 13 354 | 6.0 | 8 755 | 190.4 |
| 鉄 | 鋼 | 37 434 | 22 782 | 10.3 | △ 14 652 | △ 39.1 |
| 非 | 鉄 | 3 966 | 6 918 | 3.1 | 2 952 | 74.4 |
| 金 | 属 | 4 456 | 3 099 | 1.4 | △ 1 357 | △ 30.5 |
| は | ん 用 機 械 | 1 236 | 4 460 | 2.0 | 3 224 | 260.8 |
| 生 | 産 用 機 械 | 5 599 | 4 669 | 2.1 | △ 930 | △ 16.6 |
| 業 | 務 用 機 械 | 48 | x | x | x | x |
| 電 | 子 デ バ イ ス | 4 875 | 3 430 | 1.6 | △ 1 445 | △ 29.6 |
| 電 | 気 | 1 182 | 6 779 | 3.1 | 5 597 | 473.5 |
| 情 | 報 通 信 | x | x | x | x | x |
| 輸 | 送 | 41 313 | 34 282 | 15.5 | △ 7 031 | △ 17.0 |
| そ | の 他 工 業 | 197 | 69 | 0.0 | △ 128 | △ 65.0 |

表15 従業者規模別有形固定資産投資総額（従業者30人以上の事業所）

| 区 分 | | 27年 | 28年 | 構成比 | 増減額 | 前回比 |
|-----|-------------|---------|---------|-------|---------|--------|
| | | 百万円 | 百万円 | % | 百万円 | % |
| 総 | 計 | 189 413 | 220 941 | 100.0 | 31 528 | 16.6 |
| | 30 ～ 99 人 | 20 653 | 17 358 | 7.9 | △ 3 295 | △ 16.0 |
| | 100 ～ 299 人 | 29 540 | 49 374 | 22.3 | 19 834 | 67.1 |
| | 300 人 以 上 | 139 220 | 154 209 | 69.8 | 14 989 | 10.8 |

表16 資産別有形固定資産投資総額（従業者30人以上の事業所）

| 区 分 | | 27年 | 28年 | 増減額 | 前回比 |
|-----|---------------|----------|---------|----------|--------|
| | | 百万円 | 百万円 | 百万円 | % |
| 総 | 計 | 189 413 | 220 941 | 31 528 | 16.6 |
| 土 | 地 | 2 064 | 1 817 | △ 247 | △ 12.0 |
| 建 | 物 ・ 構 築 物 | 46 525 | 50 059 | 3 534 | 7.6 |
| 機 | 械 ・ 装 置 | 132 222 | 117 399 | △ 14 823 | △ 11.2 |
| 船 | 舶 ・ 車 両 等 | 21 108 | 28 493 | 7 385 | 35.0 |
| 建 | 設 仮 勘 定 増 減 額 | △ 12 506 | 23 173 | 35 679 | - |

7 原材料使用額等 — 従業者30人以上の事業所—

平成28年の原材料使用額等は3兆2,263億円で、前回調査に比べ8,313億円(20.5%)の減少となっている。

(1) 原材料使用額等

ア 項目別の状況

項目別では、原材料使用額が最も多く、次いで燃料使用額、委託生産費の順となっている。

前回調査と比べると、原材料使用額が21.5%の減少、燃料使用額が27.5%の減少、委託生産費が14.5%の減少などとなっている。

イ 産業中分類別の状況

産業中分類別では、化学が最も多く、次いで輸送、石油の順となっている。前回調査と比べると、化学が28.6%の減少、輸送が27.5%の減少、石油が16.9%の減少などとなっている。

ウ 従業者規模別の状況

従業者規模別では、300人以上規模が最も多く、次いで100～299人規模、30～99人規模の順となっている。前回調査と比べると、300人以上規模が26.1%の減少、100～299人規模が1.8%の減少、30～99人規模が18.9%の減少となっている。

(表17、18、19)

(2) 原材料率

原材料率は、66.6%となっている。

ア 産業中分類別の状況

産業中分類別では、石油(97.4%)、電気(90.1%)が高く、ゴム(36.1%)、その他工業(43.0%)が低くなっている。

イ 従業者規模別の状況

従業者規模別にみると、100～299人規模(69.8%)、300人以上規模(65.6%)、30～99人規模(65.1%)の順となっている。

(表18、19)

表17 項目別原材料使用額等(従業者30人以上の事業所)

| 区 分 | 27年 | 28年 | 構成比 | 増減額 | 前回比 |
|-------------|-----------|-----------|-------|-----------|--------|
| | 百万円 | 百万円 | % | 百万円 | % |
| 総 計 | 4 057 600 | 3 226 303 | 100.0 | △ 831 297 | △ 20.5 |
| 原 材 料 使 用 額 | 3 374 366 | 2 649 285 | 82.1 | △ 725 081 | △ 21.5 |
| 燃 料 使 用 額 | 202 482 | 146 807 | 4.6 | △ 55 675 | △ 27.5 |
| 電 力 使 用 額 | 93 599 | 82 076 | 2.5 | △ 11 523 | △ 12.3 |
| 委 託 生 産 費 | 167 659 | 143 334 | 4.4 | △ 24 325 | △ 14.5 |
| 製造等に関する外注費 | 103 921 | 109 487 | 3.4 | 5 566 | 5.4 |
| 転売した商品の仕入額 | 115 573 | 95 314 | 3.0 | △ 20 259 | △ 17.5 |

表18 産業中分類別原材料使用額等（従業者30人以上の事業所）

| 区 分 | 原材料使用額等 | | | | | 原材料率 | |
|-------------|-----------|-----------|-------|-----------|--------|------|------|
| | 27年 | 28年 | 構成比 | 増減額 | 前回比 | 27年 | 28年 |
| | 百万円 | 百万円 | % | 百万円 | % | % | % |
| 総 計 | 4 057 600 | 3 226 303 | 100.0 | △ 831 297 | △ 20.5 | 74.7 | 66.6 |
| 食 料 | 122 912 | 107 525 | 3.3 | △ 15 387 | △ 12.5 | 67.7 | 63.6 |
| 飲 料 | 26 136 | 25 249 | 0.8 | △ 887 | △ 3.4 | 63.6 | 71.5 |
| 織 維 | 46 001 | 41 113 | 1.3 | △ 4 888 | △ 10.6 | 72.7 | 65.2 |
| 木 材 | 25 751 | 20 448 | 0.6 | △ 5 303 | △ 20.6 | 90.3 | 79.7 |
| 家 具 | x | x | x | x | x | x | x |
| パ ル プ | 64 303 | 64 410 | 2.0 | 107 | 0.2 | 71.5 | 71.6 |
| 印 刷 | 16 621 | 13 073 | 0.4 | △ 3 548 | △ 21.3 | 57.6 | 57.0 |
| 化 学 | 1 116 894 | 796 982 | 24.7 | △ 319 912 | △ 28.6 | 72.4 | 54.7 |
| 石 油 | 662 241 | 550 127 | 17.1 | △ 112 114 | △ 16.9 | 99.9 | 97.4 |
| プ ラ ス チ ッ ク | 60 825 | 61 417 | 1.9 | 592 | 1.0 | 63.6 | 61.5 |
| ゴ ム | 86 010 | 56 617 | 1.8 | △ 29 393 | △ 34.2 | 46.7 | 36.1 |
| 皮 革 | x | x | x | x | x | x | x |
| 窯 業 | 97 615 | 79 965 | 2.5 | △ 17 650 | △ 18.1 | 57.0 | 58.3 |
| 鉄 鋼 | 518 821 | 426 794 | 13.2 | △ 92 027 | △ 17.7 | 82.2 | 77.5 |
| 非 鉄 | 79 531 | 76 819 | 2.4 | △ 2 712 | △ 3.4 | 81.3 | 75.6 |
| 金 属 | 93 299 | 92 872 | 2.9 | △ 427 | △ 0.5 | 82.1 | 81.8 |
| は ん 用 機 械 | 35 519 | 53 633 | 1.7 | 18 114 | 51.0 | 64.4 | 67.1 |
| 生 産 用 機 械 | 83 393 | 87 658 | 2.7 | 4 265 | 5.1 | 59.4 | 61.4 |
| 業 務 用 機 械 | 1 044 | x | x | x | x | 42.5 | x |
| 電 子 デ バ イ ス | 35 446 | 29 197 | 0.9 | △ 6 249 | △ 17.6 | 48.5 | 47.5 |
| 電 気 | 33 763 | 22 939 | 0.7 | △ 10 824 | △ 32.1 | 92.4 | 90.1 |
| 情 報 通 信 | x | x | x | x | x | x | x |
| 輸 送 | 847 317 | 614 187 | 19.0 | △ 233 130 | △ 27.5 | 71.7 | 65.6 |
| そ の 他 工 業 | 2 987 | 2 962 | 0.1 | △ 25 | △ 0.8 | 53.9 | 43.0 |

表19 従業者規模別原材料使用額等（従業者30人以上の事業所）

| 区 分 | 原材料使用額等 | | | | | 原材料率 | |
|------------|-----------|-----------|-------|-----------|--------|------|------|
| | 27年 | 28年 | 構成比 | 増減額 | 前回比 | 27年 | 28年 |
| | 百万円 | 百万円 | % | 百万円 | % | % | % |
| 総 計 | 4 057 600 | 3 226 303 | 100.0 | △ 831 297 | △ 20.5 | 74.7 | 66.6 |
| 30 ～ 99人 | 434 646 | 352 509 | 10.9 | △ 82 137 | △ 18.9 | 66.7 | 65.1 |
| 100 ～ 299人 | 808 979 | 794 140 | 24.6 | △ 14 839 | △ 1.8 | 75.4 | 69.8 |
| 300 人 以 上 | 2 813 975 | 2 079 654 | 64.5 | △ 734 321 | △ 26.1 | 76.0 | 65.6 |

8 現金給与総額等 —従業員30人以上の事業所—

平成28年の現金給与総額は3,823億円で、前回調査に比べ72億円(1.9%)の減少となっている。

(1) 現金給与総額

ア 産業中分類別の状況

産業中分類別では、化学が最も多く、次いで輸送、鉄鋼の順となっている。前回調査と比べると、化学が0.2%の増加、輸送が16.8%の減少、鉄鋼が0.3%の減少などとなっている。

イ 従業員規模別の状況

従業員規模別では、300人以上規模が最も多く、次いで100～299人規模、30～99人規模の順となっている。前回調査と比べると、300人以上規模が2.0%の減少、100～299人規模が4.4%の増加、30～99人規模が9.7%の減少となっている。

(表20、21)

(2) 現金給与率

現金給与率は7.9%となっている。

ア 産業中分類別の状況

産業中分類別では、その他工業(27.5%)、電気(26.9%)が高く、石油(1.3%)、化学(6.3%)が低くなっている。

イ 従業員規模別の状況

従業員規模別では、30～99人規模が12.5%、100～299人規模が9.1%、300人以上規模が6.7%となっている。

(表20、21)

(3) 労働分配率

労働分配率は23.0%となっている。

ア 産業中分類別の状況

産業中分類別では、はん用機械(76.7%)、電気(72.2%)が高く、化学(13.6%)、ゴム(14.0%)が低くなっている。

イ 従業員規模別の状況

従業員規模別では、30～99人規模が34.8%、100～299人規模が29.3%、300人以上規模が19.0%となっている。

(表20、21)

(4) 常用労働者1人当たり現金給与総額

常用労働者1人当たり現金給与総額は496万円で、前回調査に比べ1.6%の減少となっている。

ア 産業中分類別の状況

産業中分類別では、石油が最も多く、次いで化学、非鉄の順となっている。前回調査と比べると、石油が2.0%の増加、化学が14.3%の増加、非鉄が5.6%の減少などとなっている。

イ 従業員規模別の状況

従業員規模別では、300人以上規模が最も多く、次いで100～299人規模、30～99人規模の順となっている。前回調査と比べると、300人以上規模が1.8%の減少、100～299人規模が2.9%の減少、30～99人規模が0.9%の減少となっている。

(表20、21)

表20 産業中分類別現金給与総額等（従業者30人以上の事業所）

| 区 分 | 現金給与総額 | | | | 現金給与率 | | 労働分配率 | | 常用労働者1人当たり現金給与総額 | | |
|---------|---------|---------|----------|--------|-------|------|-------|------|------------------|-------|--------|
| | 27年 | 28年 | 増減額 | 前回比 | 27年 | 28年 | 27年 | 28年 | 27年 | 28年 | 前回比 |
| | 百万円 | 百万円 | 百万円 | % | % | % | % | % | 千円 | 千円 | % |
| 総 計 | 389 503 | 382 257 | △ 7 246 | △ 1.9 | 7.2 | 7.9 | 27.1 | 23.0 | 5 044 | 4 961 | △ 1.6 |
| 食 料 | 24 818 | 26 501 | 1 683 | 6.8 | 13.7 | 15.7 | 31.3 | 38.6 | 2 679 | 2 704 | 0.9 |
| 飲 料 | 3 022 | 3 530 | 508 | 16.8 | 7.4 | 10.0 | 23.1 | 43.4 | 4 466 | 4 331 | △ 3.0 |
| 織 維 | 8 161 | 7 859 | △ 302 | △ 3.7 | 12.9 | 12.5 | 54.7 | 41.7 | 3 718 | 3 908 | 5.1 |
| 木 材 | 3 457 | 2 543 | △ 914 | △ 26.4 | 12.1 | 9.9 | 49.5 | 40.5 | 3 548 | 3 592 | 1.2 |
| 家 具 | x | x | x | x | x | x | x | x | x | x | x |
| パ ル プ | 6 979 | 7 470 | 491 | 7.0 | 7.8 | 8.3 | 27.4 | 29.7 | 4 977 | 4 898 | △ 1.6 |
| 印 刷 | 5 344 | 5 016 | △ 328 | △ 6.1 | 18.5 | 21.9 | 43.4 | 50.1 | 4 085 | 3 457 | △ 15.4 |
| 化 学 | 91 853 | 92 031 | 178 | 0.2 | 6.0 | 6.3 | 20.0 | 13.6 | 5 611 | 6 413 | 14.3 |
| 石 油 | 7 295 | 7 574 | 279 | 3.8 | 1.1 | 1.3 | 169.2 | 49.8 | 7 284 | 7 432 | 2.0 |
| プラスチック | 12 817 | 13 788 | 971 | 7.6 | 13.4 | 13.8 | 39.2 | 37.7 | 4 076 | 3 838 | △ 5.8 |
| ゴ ム | 13 309 | 13 390 | 81 | 0.6 | 7.2 | 8.5 | 13.6 | 14.0 | 5 495 | 5 253 | △ 4.4 |
| 皮 革 | x | x | x | x | x | x | x | x | x | x | x |
| 窯 業 | 14 901 | 12 103 | △ 2 798 | △ 18.8 | 8.7 | 8.8 | 18.2 | 19.4 | 5 224 | 4 875 | △ 6.7 |
| 鉄 鋼 | 35 311 | 35 211 | △ 100 | △ 0.3 | 5.6 | 6.4 | 36.1 | 33.7 | 6 516 | 6 007 | △ 7.8 |
| 非 鉄 | 8 714 | 9 082 | 368 | 4.2 | 8.9 | 8.9 | 58.2 | 44.0 | 6 619 | 6 246 | △ 5.6 |
| 金 属 | 18 283 | 18 521 | 238 | 1.3 | 16.1 | 16.3 | 41.9 | 35.4 | 4 848 | 4 637 | △ 4.4 |
| はん用機械 | 11 623 | 18 689 | 7 066 | 60.8 | 21.1 | 23.4 | 60.6 | 76.7 | 5 028 | 5 420 | 7.8 |
| 生産用機械 | 23 135 | 22 067 | △ 1 068 | △ 4.6 | 16.5 | 15.5 | 36.7 | 32.0 | 5 929 | 5 721 | △ 3.5 |
| 業務用機械 | 938 | x | x | x | 38.2 | x | 67.6 | x | 3 487 | x | x |
| 電子デバイス | 14 639 | 12 595 | △ 2 044 | △ 14.0 | 20.0 | 20.5 | 42.4 | 41.6 | 5 914 | 5 453 | △ 7.8 |
| 電 気 | 6 899 | 6 836 | △ 63 | △ 0.9 | 18.9 | 26.9 | 81.9 | 72.2 | 3 957 | 3 796 | △ 4.1 |
| 情 報 通 信 | x | x | x | x | x | x | x | x | x | x | x |
| 輸 送 | 75 908 | 63 147 | △ 12 761 | △ 16.8 | 6.4 | 6.7 | 23.5 | 19.9 | 5 488 | 4 986 | △ 9.1 |
| その他工業 | 1 093 | 1 898 | 805 | 73.7 | 19.7 | 27.5 | 39.8 | 50.0 | 3 856 | 3 007 | △ 22.0 |

表21 従業者規模別現金給与総額等（従業者30人以上の事業所）

| 区 分 | 現金給与総額 | | | | 現金給与率 | | 労働分配率 | | 常用労働者1人当たり現金給与総額 | | |
|------------|---------|---------|---------|-------|-------|------|-------|------|------------------|-------|-------|
| | 27年 | 28年 | 増減額 | 前回比 | 27年 | 28年 | 27年 | 28年 | 27年 | 28年 | 前回比 |
| | 百万円 | 百万円 | 百万円 | % | % | % | % | % | 千円 | 千円 | % |
| 総 計 | 389 503 | 382 257 | △ 7 246 | △ 1.9 | 7.2 | 7.9 | 27.1 | 23.0 | 5 044 | 4 961 | △ 1.6 |
| 30 ～ 99人 | 75 307 | 67 989 | △ 7 318 | △ 9.7 | 11.6 | 12.5 | 32.5 | 34.8 | 3 847 | 3 812 | △ 0.9 |
| 100 ～ 299人 | 98 681 | 103 061 | 4 380 | 4.4 | 9.2 | 9.1 | 32.3 | 29.3 | 4 506 | 4 374 | △ 2.9 |
| 300 人 以 上 | 215 515 | 211 207 | △ 4 308 | △ 2.0 | 5.8 | 6.7 | 23.9 | 19.0 | 6 029 | 5 923 | △ 1.8 |

9 在庫投資総額 －従業者30人以上の事業所－

平成28年の在庫投資総額（年末在庫額－年初在庫額）は、82億円となっており、前回調査に比べ1,194億円の増加となっている。

(1) 産業中分類別の状況

産業中分類別では、石油が199億円、生産用機械が51億円と高く、鉄鋼が△102億円、輸送が△87億円と低くなっている。前回調査と比べると、石油が654億円の増加、化学が538億円の増加、ゴムが72億円の減少、飲料が62億円の減少などとなっている。

(2) 形態別の状況

形態別では、前回調査と比べると、製造品在庫投資額は392億円の増加、半製品・仕掛品在庫投資額は320億円の増加、原材料・燃料在庫投資額は482億円の増加となっている。

(表22)

表22 産業中分類別在庫投資額（従業者30人以上の事業所）

| 区 分 | 在庫投資総額 | | | | | | | | |
|-------------|-----------|----------|----------|---------|----------|----------|--------------|----------|-------------|
| | 27年 | | 28年 | | 製造品在庫投資額 | | 半製品・仕掛品在庫投資額 | | 原材料・燃料在庫投資額 |
| | 百万円 | 百万円 | 百万円 | 百万円 | 百万円 | 百万円 | 百万円 | 百万円 | 百万円 |
| 総 計 | △ 111 226 | 8 183 | △ 23 735 | 15 475 | △ 42 787 | △ 10 836 | △ 44 703 | 3 544 | |
| 食 料 | △ 732 | 817 | 160 | 352 | △ 267 | 161 | △ 625 | 304 | |
| 飲 料 | 5 972 | △ 263 | 4 010 | △ 2 | 0 | △ 76 | 1 962 | △ 185 | |
| 織 維 | △ 71 | 220 | 964 | 541 | △ 462 | △ 228 | △ 573 | △ 93 | |
| 木 材 | △ 1 000 | 824 | △ 300 | 226 | △ 160 | 157 | △ 541 | 442 | |
| 家 具 | x | x | x | x | x | x | x | x | |
| パ ル プ | 217 | △ 294 | 357 | 51 | 367 | △ 136 | △ 507 | △ 210 | |
| 印 刷 | △ 30 | △ 198 | △ 6 | 0 | 3 | △ 7 | △ 27 | △ 191 | |
| 化 学 | △ 51 855 | 1 931 | △ 13 631 | 22 165 | △ 19 835 | △ 6 396 | △ 18 389 | △ 13 838 | |
| 石 油 | △ 45 569 | 19 872 | △ 12 761 | 2 833 | △ 12 822 | 3 148 | △ 19 987 | 13 892 | |
| プ ラ ス チ ッ ク | △ 628 | 5 | △ 225 | 63 | △ 54 | 38 | △ 349 | △ 97 | |
| ゴ ム | 6 816 | △ 370 | 6 867 | △ 31 | △ 47 | △ 86 | △ 5 | △ 252 | |
| 皮 革 | x | x | x | x | x | x | x | x | |
| 窯 業 | △ 222 | △ 2 573 | 134 | △ 686 | △ 748 | △ 1 341 | 393 | △ 546 | |
| 鉄 鋼 | △ 12 895 | △ 10 201 | △ 1 504 | △ 7 335 | △ 5 978 | △ 7 344 | △ 5 414 | 4 479 | |
| 非 鉄 | △ 2 569 | 882 | △ 450 | △ 710 | △ 1 892 | 628 | △ 227 | 963 | |
| 金 属 | △ 40 | 1 021 | △ 658 | 1 504 | 788 | △ 367 | △ 170 | △ 116 | |
| は ん 用 機 械 | 55 | 250 | 48 | △ 666 | 134 | 1 018 | △ 127 | △ 102 | |
| 生 産 用 機 械 | △ 265 | 5 091 | 1 569 | 50 | △ 1 950 | 5 075 | 115 | △ 34 | |
| 業 務 用 機 械 | △ 19 | x | △ 8 | x | △ 21 | x | 10 | x | |
| 電 子 デ バ イ ス | △ 729 | △ 223 | △ 65 | △ 85 | △ 240 | △ 48 | △ 424 | △ 91 | |
| 電 気 | △ 534 | 317 | △ 402 | △ 257 | △ 199 | 717 | 67 | △ 142 | |
| 情 報 通 信 | x | x | x | x | x | x | x | x | |
| 輸 送 | △ 7 174 | △ 8 679 | △ 7 827 | △ 2 508 | 567 | △ 5 610 | 87 | △ 562 | |
| そ の 他 工 業 | 12 | △ 103 | △ 8 | △ 35 | 22 | △ 31 | △ 3 | △ 37 | |

10 1日当たり用水量 －従業員30人以上の事業所－

平成28年中に使用した1日当たり淡水用水量は15,324百 m^3 で、前回調査に比べ234百 m^3 （1.5%）の減少となっている。

淡水用水量を水源別にみると、工業用水道が最も多く、次いでその他の淡水、上水道の順となっている。

前回調査と比べると、工業用水道が0.4%の増加、その他の淡水が4.4%の増加、上水道が43.2%の減少などとなっている。

（表23）

表23 水源別1日当たり淡水用水量（従業員30人以上の事業所）

| 区 分 | | 27年 | 28年 | 構成比 | 前回比 |
|-----------|-------|----------------|----------------|-------|--------|
| | | 百 m^3 | 百 m^3 | % | % |
| 淡 水 用 水 量 | | 15 558 | 15 324 | 100.0 | △ 1.5 |
| 公共水道 | 工業用水道 | 9 622 | 9 665 | 63.1 | 0.4 |
| | 上水道 | 1 105 | 628 | 4.1 | △ 43.2 |
| 井戸水 | | 210 | 208 | 1.4 | △ 1.0 |
| その他の淡水 | | 4 621 | 4 823 | 31.5 | 4.4 |

11 敷地面積 －従業員30人以上の事業所－

敷地面積は、40,953千 m^2 で、前回調査に比べると、395千 m^2 （1.0%）の減少となっている。

（表24）

表24 敷地面積（従業員30人以上の事業所）

| 区 分 | 27年 | 28年 | 増減 | 前回比 |
|---------|----------------|----------------|----------------|-------|
| | 千 m^2 | 千 m^2 | 千 m^2 | % |
| 敷 地 面 積 | 41 348 | 40 953 | △ 395 | △ 1.0 |

12 市町別の状況 －従業員4人以上の事業所－

(1) 事業所数

平成29年6月1日現在の事業所数は、下関市が最も多く、次いで宇部市、周南市の順となっている。前回調査と比べると、下関市が9.2%の減少、宇部市が19.6%の減少、周南市が7.2%の減少などとなっている。

(表25、図19)

(2) 従業員数

平成29年6月1日現在の従業員数は、下関市が最も多く、次いで防府市、周南市の順となっている。前回調査と比べると、下関市が0.8%の減少、防府市が1.0%の減少、周南市が3.0%の減少などとなっている。

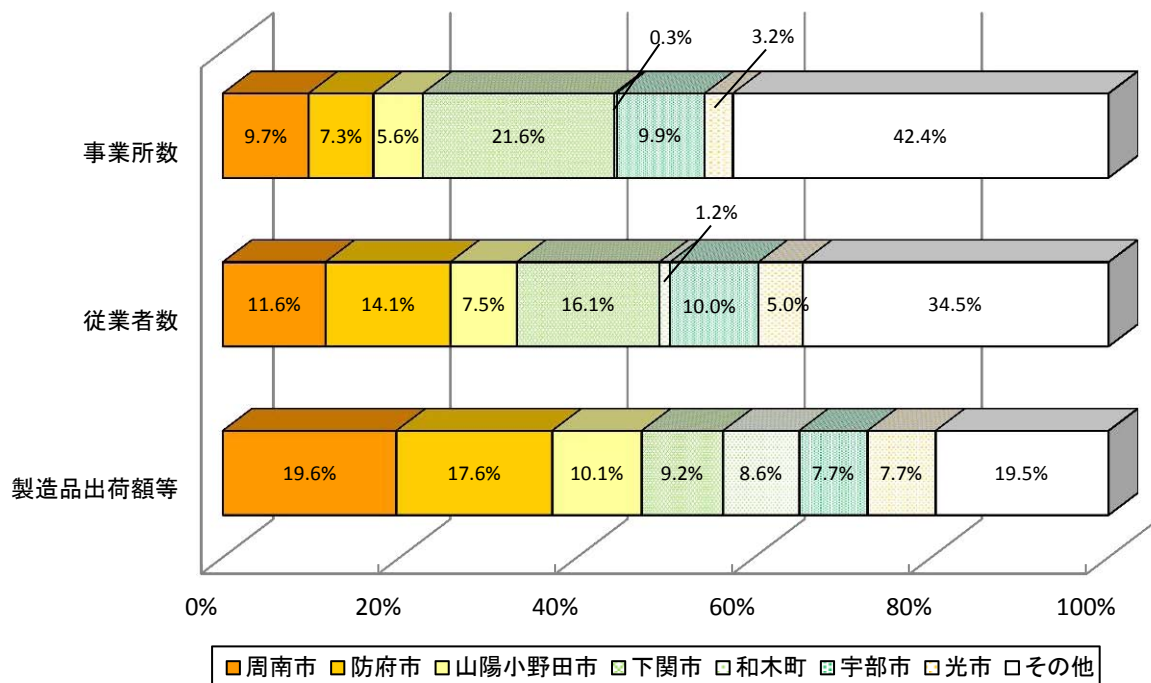
(表25、図19)

(3) 製造品出荷額等

平成28年の製造品出荷額等は、周南市が最も多く、次いで防府市、山陽小野田市の順となっている。前回調査と比べると、周南市が9.5%の減少、防府市が12.1%の減少、山陽小野田市が22.6%の減少などとなっている。

(表25、図19)

図19 事業所数、従業員数、製造品出荷額等の市町別構成比



※ 製造品出荷額等が多い市町順に並べ替えたもの

表25 市町別事業所数、従業者数、製造品出荷額等（従業者4人以上の事業所）

| 年次 市町 | 事業所数 | | | 従業者数 | | | 製造品出荷額等 | | |
|----------|-------|-------|--------|--------|-------|--------|-------------|-------|--------|
| | 実数 | 構成比 | 前回比 | 実数 | 構成比 | 前回比 | 実数 | 構成比 | 前回比 |
| | 事業所 | % | % | 人 | % | % | 万円 | % | % |
| 平成27年 | 1 952 | 100.0 | 6.2 | 93 611 | 100.0 | 2.4 | 630 328 514 | 100.0 | △ 3.3 |
| 28 | 1 735 | 100.0 | △ 11.1 | 92 396 | 100.0 | △ 1.3 | 560 899 992 | 100.0 | △ 11.0 |
| 下 関 市 | 374 | 21.6 | △ 9.2 | 14 876 | 16.1 | △ 0.8 | 51 644 519 | 9.2 | △ 18.1 |
| 宇 部 市 | 172 | 9.9 | △ 19.6 | 9 208 | 10.0 | △ 14.5 | 43 073 322 | 7.7 | △ 28.2 |
| 山 口 市 | 162 | 9.3 | △ 8.0 | 6 498 | 7.0 | 10.1 | 17 719 014 | 3.2 | △ 6.6 |
| 萩 市 | 87 | 5.0 | △ 15.5 | 1 638 | 1.8 | △ 3.5 | 2 233 461 | 0.4 | 9.0 |
| 防 府 市 | 127 | 7.3 | △ 9.9 | 13 037 | 14.1 | △ 1.0 | 98 807 240 | 17.6 | △ 12.1 |
| 下 松 市 | 91 | 5.2 | △ 12.5 | 6 557 | 7.1 | 3.4 | 28 270 636 | 5.0 | △ 12.7 |
| 岩 国 市 | 158 | 9.1 | △ 16.4 | 8 163 | 8.8 | 1.0 | 32 367 430 | 5.8 | △ 6.3 |
| 光 市 | 55 | 3.2 | △ 9.8 | 4 622 | 5.0 | 7.5 | 42 927 674 | 7.7 | 4.7 |
| 長 門 市 | 64 | 3.7 | △ 20.0 | 1 824 | 2.0 | △ 7.4 | 6 320 536 | 1.1 | 0.1 |
| 柳 井 市 | 37 | 2.1 | △ 7.5 | 1 328 | 1.4 | 34.8 | 3 133 685 | 0.6 | △ 1.2 |
| 美 祢 市 | 58 | 3.3 | △ 3.3 | 3 054 | 3.3 | 6.9 | 11 185 041 | 2.0 | △ 6.1 |
| 周 南 市 | 168 | 9.7 | △ 7.2 | 10 757 | 11.6 | △ 3.0 | 110 063 000 | 19.6 | △ 9.5 |
| 山陽小野田市 | 98 | 5.6 | 1.0 | 6 887 | 7.5 | 2.8 | 56 655 497 | 10.1 | △ 22.6 |
| 周防大島町 | 13 | 0.7 | △ 23.5 | 302 | 0.3 | 3.8 | 348 031 | 0.1 | 65.1 |
| 和 木 町 | 5 | 0.3 | 0.0 | 1 080 | 1.2 | △ 45.2 | 48 106 641 | 8.6 | 15.0 |
| 上 関 町 | 5 | 0.3 | 66.7 | 25 | 0.0 | 66.7 | 20 975 | 0.0 | x |
| 田 布 施 町 | 37 | 2.1 | △ 2.6 | 1 457 | 1.6 | 4.9 | 4 287 270 | 0.8 | 9.1 |
| 平 生 町 | 19 | 1.1 | △ 20.8 | 834 | 0.9 | 3.1 | 3 384 041 | 0.6 | 3.8 |
| 阿 武 町 | 5 | 0.3 | △ 28.6 | 249 | 0.3 | △ 10.4 | 351 979 | 0.1 | x |

統計表

1-1 産業中分類別
事業所数・従業者数・現金給与総額・

(単位：人、万円)

| 産業中分類 | 事業所数 | 従業者数 | | | | | | | 現金給与総額 |
|-----------|-------|--------|--------|--------|--------|--------------|-----|----|------------|
| | | 総数 | 常用労働者数 | | | 個人事業主・家族従業者数 | | | |
| | | | 計 | 男 | 女 | 計 | 男 | 女 | |
| 平成24年 | 1 951 | 91 304 | 91 051 | 67 204 | 23 847 | 253 | 170 | 83 | 42 823 183 |
| 25 | 1 896 | 91 288 | 91 055 | 67 440 | 23 615 | 233 | 162 | 71 | 40 778 985 |
| 26 | 1 838 | 91 378 | 91 168 | 67 892 | 23 276 | 210 | 146 | 64 | 41 798 092 |
| 27 | 1 952 | 93 611 | 93 343 | 71 264 | 22 079 | 268 | 193 | 75 | 43 844 090 |
| 28 | 1 735 | 92 396 | 92 234 | 68 942 | 23 292 | 162 | 118 | 44 | 43 064 375 |
| 09 食料 | 355 | 12 900 | 12 835 | 5 093 | 7 742 | 65 | 44 | 21 | 3 275 862 |
| 10 飲料 | 32 | 1 144 | 1 144 | 784 | 360 | - | - | - | 458 206 |
| 11 繊維 | 75 | 2 665 | 2 649 | 1 232 | 1 417 | 16 | 11 | 5 | 921 049 |
| 12 木材 | 58 | 1 324 | 1 318 | 1 046 | 272 | 6 | 6 | - | 442 727 |
| 13 家具 | 31 | 305 | 296 | 210 | 86 | 9 | 7 | 2 | 98 831 |
| 14 パル | 39 | 1 909 | 1 906 | 1 366 | 540 | 3 | 2 | 1 | 853 478 |
| 15 印刷 | 74 | 2 056 | 2 052 | 1 275 | 777 | 4 | 3 | 1 | 642 012 |
| 16 化学 | 89 | 14 817 | 14 817 | 12 650 | 2 167 | - | - | - | 9 428 697 |
| 17 石油 | 18 | 1 125 | 1 125 | 1 052 | 73 | - | - | - | 809 127 |
| 18 プラスチック | 81 | 4 214 | 4 211 | 2 555 | 1 656 | 3 | 3 | - | 1 546 261 |
| 19 ゴム | 22 | 2 669 | 2 668 | 2 320 | 348 | 1 | 1 | - | 1 383 872 |
| 20 皮革 | 2 | 96 | 96 | 27 | 69 | - | - | - | x |
| 21 窯業 | 139 | 3 880 | 3 872 | 3 250 | 622 | 8 | 5 | 3 | 1 726 589 |
| 22 鉄鋼 | 48 | 6 179 | 6 178 | 5 681 | 497 | 1 | 1 | - | 3 654 196 |
| 23 非鉄 | 18 | 1 627 | 1 626 | 1 464 | 162 | 1 | 1 | - | 980 698 |
| 24 金属 | 191 | 5 844 | 5 834 | 4 695 | 1 139 | 10 | 7 | 3 | 2 556 150 |
| 25 はん用機械 | 71 | 4 258 | 4 258 | 3 665 | 593 | - | - | - | 2 183 970 |
| 26 生産用機械 | 142 | 5 242 | 5 235 | 4 485 | 750 | 7 | 6 | 1 | 2 765 005 |
| 27 業務用機械 | 14 | 625 | 624 | 398 | 226 | 1 | 1 | - | 214 808 |
| 28 電子デバイス | 17 | 2 407 | 2 407 | 1 852 | 555 | - | - | - | 1 289 179 |
| 29 電気 | 62 | 2 516 | 2 506 | 1 556 | 950 | 10 | 7 | 3 | 899 204 |
| 30 情報通信 | 1 | 127 | 127 | 76 | 51 | - | - | - | x |
| 31 輸送 | 111 | 13 493 | 13 484 | 11 695 | 1 789 | 9 | 7 | 2 | 6 588 856 |
| 32 その他工業 | 45 | 974 | 966 | 515 | 451 | 8 | 6 | 2 | 281 567 |

1-2 産業中分類別
事業所数・従業者数・現金給与総額・

(単位：人、万円)

| 産業中分類 | 事業所数 | 従業者数 | | | | | | | 現金給与総額 |
|-----------|------|-------|--------|-------|-------|--------------|-----|----|-----------|
| | | 総数 | 常用労働者数 | | | 個人事業主・家族従業者数 | | | |
| | | | 計 | 男 | 女 | 計 | 男 | 女 | |
| 平成24年 | 688 | 4 363 | 4 158 | 2 392 | 1 766 | 205 | 137 | 68 | 1 121 213 |
| 25 | 652 | 4 167 | 3 977 | 2 313 | 1 664 | 190 | 131 | 59 | 1 077 533 |
| 26 | 609 | 3 882 | 3 713 | 2 177 | 1 536 | 169 | 117 | 52 | 1 020 315 |
| 27 | 720 | 4 377 | 4 135 | 2 431 | 1 704 | 242 | 175 | 67 | 1 040 014 |
| 28 | 525 | 3 287 | 3 160 | 1 855 | 1 305 | 127 | 91 | 36 | 918 066 |
| 09 食料 | 116 | 708 | 657 | 223 | 434 | 51 | 33 | 18 | 126 752 |
| 10 飲料 | 12 | 83 | 83 | 53 | 30 | - | - | - | 17 756 |
| 11 繊維 | 32 | 209 | 197 | 55 | 142 | 12 | 8 | 4 | 39 105 |
| 12 木材 | 20 | 123 | 118 | 84 | 34 | 5 | 5 | - | 32 983 |
| 13 家具 | 19 | 108 | 99 | 71 | 28 | 9 | 7 | 2 | 34 463 |
| 14 パル | 7 | 43 | 41 | 19 | 22 | 2 | 2 | - | 13 876 |
| 15 印刷 | 33 | 192 | 188 | 95 | 93 | 4 | 3 | 1 | 39 236 |
| 16 化学 | 5 | 34 | 34 | 27 | 7 | - | - | - | 16 394 |
| 17 石油 | 11 | 71 | 71 | 58 | 13 | - | - | - | 34 669 |
| 18 プラスチック | 16 | 108 | 108 | 59 | 49 | - | - | - | 34 281 |
| 19 ゴム | 5 | 25 | 24 | 12 | 12 | 1 | 1 | - | 7 244 |
| 20 皮革 | 1 | 7 | 7 | 1 | 6 | - | - | - | x |
| 21 窯業 | 51 | 317 | 310 | 233 | 77 | 7 | 4 | 3 | 105 034 |
| 22 鉄鋼 | 9 | 58 | 57 | 47 | 10 | 1 | 1 | - | 20 922 |
| 23 非鉄 | 4 | 22 | 21 | 17 | 4 | 1 | 1 | - | x |
| 24 金属 | 59 | 374 | 367 | 279 | 88 | 7 | 5 | 2 | 132 388 |
| 25 はん用機械 | 14 | 91 | 91 | 72 | 19 | - | - | - | 34 323 |
| 26 生産用機械 | 43 | 281 | 276 | 201 | 75 | 5 | 5 | - | 98 299 |
| 27 業務用機械 | 4 | 27 | 26 | 16 | 10 | 1 | 1 | - | x |
| 28 電子デバイス | 4 | 28 | 28 | 18 | 10 | - | - | - | 9 651 |
| 29 電気 | 10 | 71 | 65 | 31 | 34 | 6 | 4 | 2 | 19 248 |
| 30 情報通信 | - | - | - | - | - | - | - | - | - |
| 31 輸送 | 19 | 124 | 116 | 76 | 40 | 8 | 6 | 2 | 36 643 |
| 32 その他工業 | 31 | 183 | 176 | 108 | 68 | 7 | 5 | 2 | 44 598 |

統計表（従業者4人以上の事業所）
 原材料使用額等・製造品出荷額等・付加価値額・粗付加価値額

| 原材料使用額等 | 製造品出荷額等 | | | | 付加価値額 (従業者29人以下 は粗付加価値額) | 粗付加価値額 | 産業中分類 |
|--------------------|--------------------|--------------------|------------------|-------------------|--------------------------------|--------------------|-----------|
| | 総額 | 製造品出荷額 | 加工賃収入額 | その他収入額 | | | |
| 405 593 422 | 608 602 059 | 581 419 204 | 10 116 024 | 17 066 831 | 154 654 144 | 176 504 205 | 24 |
| 464 109 208 | 679 792 201 | 653 185 285 | 8 826 850 | 17 780 066 | 171 265 257 | 185 465 238 | 25 |
| 431 814 888 | 651 955 085 | 618 879 740 | 8 957 361 | 24 117 984 | 177 779 370 | 193 984 430 | 26 |
| 423 859 964 | 630 328 514 | 592 837 869 | 10 966 262 | 26 524 383 | 157 038 480 | 182 032 180 | 27 |
| 338 510 290 | 560 899 992 | 528 722 527 | 9 393 180 | 22 784 285 | 177 549 454 | 194 894 206 | 28 |
| 12 840 509 | 22 143 823 | 20 554 871 | 228 666 | 1 360 286 | 8 263 678 | 8 647 009 | 09 |
| 2 678 307 | 4 171 409 | 3 361 092 | 780 520 | 29 797 | 1 092 545 | 1 300 124 | 10 |
| 4 292 446 | 6 896 644 | 6 609 773 | 232 108 | 54 763 | 2 111 632 | 2 442 127 | 11 |
| 3 322 792 | 4 471 872 | 4 090 058 | 187 037 | 194 777 | 1 062 347 | 1 069 912 | 12 |
| 286 498 | 557 801 | 525 754 | 11 157 | 20 890 | 249 435 | 250 954 | 13 |
| 6 696 802 | 10 216 887 | 9 450 635 | 264 737 | 501 515 | 2 816 153 | 3 328 917 | 14 |
| 1 482 423 | 2 933 561 | 2 657 196 | 135 866 | 140 499 | 1 258 352 | 1 379 511 | 15 |
| 82 161 980 | 164 412 606 | 154 519 331 | 661 412 | 9 231 863 | 68 776 778 | 74 622 200 | 16 |
| 55 326 467 | 75 396 916 | 74 473 441 | 16 556 | 906 919 | 1 703 853 | 1 921 488 | 17 |
| 6 706 599 | 11 257 008 | 11 077 501 | 111 366 | 68 141 | 4 029 384 | 4 239 668 | 18 |
| 5 763 775 | 15 750 475 | 15 674 552 | 33 646 | 42 277 | 9 640 492 | 10 157 141 | 19 |
| x | x | x | x | - | x | x | 20 |
| 10 059 687 | 19 728 784 | 17 743 224 | 255 198 | 1 730 362 | 7 958 495 | 9 163 761 | 21 |
| 43 674 953 | 58 276 207 | 57 283 774 | 825 995 | 166 438 | 10 713 847 | 14 222 899 | 22 |
| 7 994 930 | 10 784 407 | 9 482 575 | 1 278 160 | 23 672 | 2 265 301 | 2 709 248 | 23 |
| 11 178 876 | 18 594 773 | 13 484 097 | 1 458 364 | 3 652 312 | 6 641 388 | 6 899 216 | 24 |
| 5 917 069 | 9 465 558 | 8 178 910 | 947 221 | 339 427 | 3 032 492 | 3 464 066 | 25 |
| 9 675 978 | 17 767 410 | 15 349 957 | 602 389 | 1 815 064 | 8 051 706 | 7 900 561 | 26 |
| 197 418 | 839 528 | 779 110 | 38 904 | 21 514 | 490 384 | 599 623 | 27 |
| 2 998 316 | 6 389 544 | 6 326 552 | 33 849 | 29 143 | 3 117 907 | 3 356 131 | 28 |
| 2 660 424 | 4 281 865 | 3 193 944 | 101 769 | 986 152 | 1 380 259 | 1 566 550 | 29 |
| x | x | x | x | - | x | x | 30 |
| 62 090 608 | 95 328 158 | 92 921 301 | 993 946 | 1 412 911 | 32 233 735 | 34 970 929 | 31 |
| 451 723 | 1 104 253 | 914 905 | 133 785 | 55 563 | 589 317 | 609 155 | 32 |

統計表（従業者4～9人の事業所）
 原材料使用額等・製造品出荷額等・付加価値額・粗付加価値額

| 原材料使用額等 | 製造品出荷額等 | | | | 付加価値額 (従業者29人以下 は粗付加価値額) | 粗付加価値額 | 産業中分類 |
|------------------|------------------|------------------|----------------|----------------|--------------------------------|------------------|-----------|
| | 総額 | 製造品出荷額 | 加工賃収入額 | その他収入額 | | | |
| 3 439 931 | 6 205 795 | 5 367 790 | 605 037 | 232 968 | 2 631 777 | 2 631 777 | 24 |
| 3 528 009 | 6 183 090 | 5 309 381 | 590 772 | 282 937 | 2 524 435 | 2 524 435 | 25 |
| 3 418 284 | 6 056 243 | 5 130 425 | 628 730 | 297 088 | 2 458 905 | 2 458 905 | 26 |
| 3 364 981 | 6 602 136 | 5 294 172 | 710 862 | 597 102 | 2 996 420 | 2 996 420 | 27 |
| 2 205 757 | 4 433 641 | 3 742 501 | 497 323 | 193 817 | 2 059 177 | 2 059 177 | 28 |
| 269 982 | 536 470 | 492 401 | 23 799 | 20 270 | 246 766 | 246 766 | 09 |
| 30 479 | 78 179 | 65 403 | 1 047 | 11 729 | 39 659 | 39 659 | 10 |
| 49 523 | 121 437 | 59 935 | 61 216 | 286 | 66 605 | 66 605 | 11 |
| 105 995 | 171 413 | 141 965 | 8 953 | 20 495 | 60 658 | 60 658 | 12 |
| 60 837 | 128 653 | 123 675 | 3 327 | 1 651 | 62 794 | 62 794 | 13 |
| 38 785 | 72 626 | 67 436 | 5 169 | 21 | 32 044 | 32 044 | 14 |
| 47 440 | 131 223 | 120 572 | 10 093 | 558 | 77 577 | 77 577 | 15 |
| 116 387 | 170 119 | 167 960 | 2 159 | - | 49 751 | 49 751 | 16 |
| 220 833 | 326 716 | 306 607 | - | 20 109 | 98 038 | 98 038 | 17 |
| 89 405 | 163 831 | 135 785 | 15 058 | 12 988 | 68 913 | 68 913 | 18 |
| 5 338 | 18 437 | 14 491 | 1 930 | 2 016 | 12 128 | 12 128 | 19 |
| x | x | x | x | x | x | x | 20 |
| 544 995 | 962 705 | 891 778 | 36 217 | 34 710 | 386 768 | 386 768 | 21 |
| 38 546 | 77 819 | 64 145 | 13 674 | - | 36 362 | 36 362 | 22 |
| x | x | x | x | x | x | x | 23 |
| 211 491 | 477 298 | 341 394 | 129 872 | 6 032 | 246 116 | 246 116 | 24 |
| 38 984 | 122 485 | 88 901 | 31 290 | 2 294 | 77 316 | 77 316 | 25 |
| 150 489 | 338 254 | 267 191 | 63 936 | 7 127 | 173 860 | 173 860 | 26 |
| x | x | x | x | x | x | x | 27 |
| 35 784 | 115 315 | 101 905 | 9 890 | 3 520 | 73 640 | 73 640 | 28 |
| 29 974 | 76 800 | 60 476 | 14 790 | 1 534 | 43 356 | 43 356 | 29 |
| - | - | - | - | - | - | - | 30 |
| 29 202 | 101 616 | 35 580 | 52 413 | 13 623 | 67 050 | 67 050 | 31 |
| 67 026 | 175 365 | 142 990 | 5 177 | 27 198 | 100 314 | 100 314 | 32 |

1-3 産業中分類別
事業所数・従業者数・現金給与総額・

(単位：人、万円)

| 産業中分類 | 事業所数 | 従業者数 | | | | | | | 現金給与総額 |
|-----------|------|-------|--------|-------|-------|--------------|----|----|-----------|
| | | 総数 | 常用労働者数 | | | 個人事業主・家族従業者数 | | | |
| | | | 計 | 男 | 女 | 計 | 男 | 女 | |
| 平成24年 | 471 | 6 486 | 6 448 | 3 989 | 2 459 | 38 | 26 | 12 | 1 973 541 |
| 25 | 462 | 6 461 | 6 424 | 3 959 | 2 465 | 37 | 28 | 9 | 1 916 838 |
| 26 | 451 | 6 193 | 6 157 | 3 766 | 2 391 | 36 | 25 | 11 | 1 859 981 |
| 27 | 434 | 6 024 | 6 003 | 3 903 | 2 100 | 21 | 15 | 6 | 1 904 402 |
| 28 | 438 | 6 051 | 6 019 | 3 817 | 2 202 | 32 | 26 | 6 | 1 937 216 |
| 09 食料 | 98 | 1 380 | 1 367 | 508 | 859 | 13 | 11 | 2 | 275 133 |
| 10 飲料 | 9 | 123 | 123 | 84 | 39 | - | - | - | 46 726 |
| 11 繊維 | 20 | 267 | 264 | 62 | 202 | 3 | 3 | - | 59 401 |
| 12 木材 | 20 | 252 | 251 | 195 | 56 | 1 | 1 | - | 76 877 |
| 13 家具 | 9 | 117 | 117 | 77 | 40 | - | - | - | 31 868 |
| 14 パル | 10 | 136 | 135 | 65 | 70 | 1 | - | 1 | 33 703 |
| 15 印刷 | 13 | 174 | 174 | 88 | 86 | - | - | - | 43 504 |
| 16 化学 | 15 | 195 | 195 | 151 | 44 | - | - | - | 80 430 |
| 17 石油 | 3 | 35 | 35 | 31 | 4 | - | - | - | 17 091 |
| 18 プラスチック | 15 | 194 | 192 | 109 | 83 | 2 | 2 | - | 60 407 |
| 19 ゴム | 4 | 71 | 71 | 56 | 15 | - | - | - | x |
| 20 皮革 | - | - | - | - | - | - | - | - | - |
| 21 窯業 | 37 | 524 | 523 | 411 | 112 | 1 | 1 | - | 199 622 |
| 22 鉄鋼 | 9 | 134 | 134 | 116 | 18 | - | - | - | 55 786 |
| 23 非鉄 | 2 | 27 | 27 | 22 | 5 | - | - | - | x |
| 24 金属 | 60 | 813 | 810 | 664 | 146 | 3 | 2 | 1 | 328 971 |
| 25 はん用機械 | 22 | 310 | 310 | 255 | 55 | - | - | - | 123 818 |
| 26 生産用機械 | 33 | 483 | 481 | 388 | 93 | 2 | 1 | 1 | 201 060 |
| 27 業務用機械 | 4 | 60 | 60 | 32 | 28 | - | - | - | 17 503 |
| 28 電子デバイス | 1 | 17 | 17 | 9 | 8 | - | - | - | x |
| 29 電気通信 | 20 | 262 | 258 | 139 | 119 | 4 | 3 | 1 | 78 805 |
| 30 情報通信 | - | - | - | - | - | - | - | - | - |
| 31 輸送 | 27 | 373 | 372 | 295 | 77 | 1 | 1 | - | 132 281 |
| 32 その他工業 | 7 | 104 | 103 | 60 | 43 | 1 | 1 | - | x |

1-4 産業中分類別
事業所数・従業者数・現金給与総額・

(単位：人、万円)

| 産業中分類 | 事業所数 | 従業者数 | | | | | | | 現金給与総額 |
|-----------|------|-------|--------|-------|-------|--------------|---|---|-----------|
| | | 総数 | 常用労働者数 | | | 個人事業主・家族従業者数 | | | |
| | | | 計 | 男 | 女 | 計 | 男 | 女 | |
| 平成24年 | 245 | 5 917 | 5 907 | 3 580 | 2 327 | 10 | 7 | 3 | 1 835 182 |
| 25 | 236 | 5 661 | 5 655 | 3 538 | 2 117 | 6 | 3 | 3 | 1 799 575 |
| 26 | 240 | 5 756 | 5 751 | 3 553 | 2 198 | 5 | 4 | 1 | 1 853 064 |
| 27 | 242 | 5 775 | 5 771 | 3 752 | 2 019 | 4 | 2 | 2 | 1 949 383 |
| 28 | 243 | 5 998 | 5 996 | 3 879 | 2 117 | 2 | 1 | 1 | 1 983 418 |
| 09 食料 | 41 | 1 011 | 1 011 | 338 | 673 | - | - | - | 223 909 |
| 10 飲料 | 5 | 123 | 123 | 67 | 56 | - | - | - | 40 759 |
| 11 繊維 | 7 | 178 | 177 | 48 | 129 | 1 | - | 1 | 36 595 |
| 12 木材 | 10 | 241 | 241 | 196 | 45 | - | - | - | 78 555 |
| 13 家具 | 2 | 48 | 48 | 39 | 9 | - | - | - | x |
| 14 パル | 8 | 205 | 205 | 118 | 87 | - | - | - | 58 919 |
| 15 印刷 | 10 | 239 | 239 | 121 | 118 | - | - | - | 57 637 |
| 16 化学 | 10 | 237 | 237 | 198 | 39 | - | - | - | 128 758 |
| 17 石油 | - | - | - | - | - | - | - | - | - |
| 18 プラスチック | 13 | 319 | 318 | 171 | 147 | 1 | 1 | - | 72 728 |
| 19 ゴム | 1 | 24 | 24 | 10 | 14 | - | - | - | x |
| 20 皮革 | - | - | - | - | - | - | - | - | - |
| 21 窯業 | 22 | 556 | 556 | 441 | 115 | - | - | - | 211 586 |
| 22 鉄鋼 | 5 | 125 | 125 | 107 | 18 | - | - | - | 56 360 |
| 23 非鉄 | 5 | 124 | 124 | 99 | 25 | - | - | - | 55 615 |
| 24 金属 | 27 | 663 | 663 | 513 | 150 | - | - | - | 242 737 |
| 25 はん用機械 | 16 | 409 | 409 | 319 | 90 | - | - | - | 156 881 |
| 26 生産用機械 | 26 | 621 | 621 | 515 | 106 | - | - | - | 258 908 |
| 27 業務用機械 | 2 | 53 | 53 | 34 | 19 | - | - | - | x |
| 28 電子デバイス | 2 | 52 | 52 | 16 | 36 | - | - | - | x |
| 29 電気通信 | 15 | 382 | 382 | 233 | 149 | - | - | - | 117 568 |
| 30 情報通信 | - | - | - | - | - | - | - | - | - |
| 31 輸送 | 14 | 332 | 332 | 252 | 80 | - | - | - | 105 245 |
| 32 その他工業 | 2 | 56 | 56 | 44 | 12 | - | - | - | x |

統計表（従業者10～19人の事業所）
 原材料使用額等・製造品出荷額等・付加価値額・粗付加価値額

| 原材料使用額等 | 製造品出荷額等 | | | | 付加価値額 (従業者29人以下 は粗付加価値額) | 粗付加価値額 | 産業中分類 |
|------------------|-------------------|------------------|------------------|----------------|--------------------------------|------------------|-----------|
| | 総額 | 製造品出荷額 | 加工賃収入額 | その他収入額 | | | |
| 5 369 654 | 9 925 298 | 8 454 794 | 1 005 158 | 465 346 | 4 323 518 | 4 323 518 | 24 |
| 5 205 984 | 9 713 725 | 8 149 688 | 1 028 488 | 535 549 | 4 279 653 | 4 279 653 | 25 |
| 5 687 996 | 10 356 169 | 9 045 905 | 899 607 | 410 657 | 4 338 774 | 4 338 774 | 26 |
| 6 495 979 | 11 384 997 | 9 895 695 | 1 080 638 | 408 664 | 4 527 339 | 4 527 339 | 27 |
| 6 257 012 | 10 994 248 | 9 510 054 | 1 097 254 | 386 940 | 4 371 851 | 4 371 851 | 28 |
| 935 948 | 1 549 048 | 1 464 353 | 12 053 | 72 642 | 567 738 | 567 738 | 09 |
| 71 884 | 202 964 | 183 041 | 11 444 | 8 479 | 105 766 | 105 766 | 10 |
| 68 512 | 157 706 | 99 789 | 55 038 | 2 879 | 82 588 | 82 588 | 11 |
| 464 331 | 717 695 | 600 044 | 107 786 | 9 865 | 234 609 | 234 609 | 12 |
| 61 399 | 126 249 | 107 988 | 930 | 17 331 | 60 047 | 60 047 | 13 |
| 64 067 | 126 535 | 116 575 | 8 045 | 1 915 | 57 840 | 57 840 | 14 |
| 52 886 | 134 229 | 134 101 | 113 | 15 | 75 317 | 75 317 | 15 |
| 382 443 | 614 791 | 533 820 | 28 707 | 52 264 | 215 135 | 215 135 | 16 |
| 92 926 | 184 823 | 162 734 | 16 556 | 5 533 | 85 091 | 85 091 | 17 |
| 250 707 | 388 789 | 374 413 | 14 376 | - | 127 900 | 127 900 | 18 |
| x | x | x | x | x | x | x | 19 |
| - | - | - | - | - | - | - | 20 |
| 824 804 | 1 597 033 | 1 560 003 | 3 607 | 33 423 | 715 081 | 715 081 | 21 |
| 733 971 | 869 910 | 830 875 | 31 521 | 7 514 | 125 868 | 125 868 | 22 |
| x | x | x | x | x | x | x | 23 |
| 1 143 327 | 1 855 777 | 1 418 039 | 361 686 | 76 052 | 659 765 | 659 765 | 24 |
| 234 705 | 483 550 | 368 713 | 73 976 | 40 861 | 230 412 | 230 412 | 25 |
| 370 792 | 836 754 | 693 618 | 108 701 | 34 435 | 431 462 | 431 462 | 26 |
| 10 753 | 46 192 | 42 334 | 3 728 | 130 | 32 814 | 32 814 | 27 |
| x | x | x | x | x | x | x | 28 |
| 145 876 | 321 141 | 270 423 | 40 698 | 10 020 | 162 284 | 162 284 | 29 |
| - | - | - | - | - | - | - | 30 |
| 219 877 | 469 273 | 278 987 | 182 945 | 7 341 | 230 922 | 230 922 | 31 |
| x | x | x | x | x | x | x | 32 |

統計表（従業者20～29人の事業所）
 原材料使用額等・製造品出荷額等・付加価値額・粗付加価値額

| 原材料使用額等 | 製造品出荷額等 | | | | 付加価値額 (従業者29人以下 は粗付加価値額) | 粗付加価値額 | 産業中分類 |
|------------------|-------------------|-------------------|------------------|----------------|--------------------------------|------------------|-----------|
| | 総額 | 製造品出荷額 | 加工賃収入額 | その他収入額 | | | |
| 7 929 576 | 12 689 357 | 11 491 103 | 777 053 | 421 201 | 4 530 620 | 4 530 620 | 24 |
| 7 779 015 | 12 338 659 | 11 307 039 | 670 397 | 361 223 | 4 337 925 | 4 337 925 | 25 |
| 8 706 221 | 14 013 058 | 12 456 573 | 743 645 | 812 840 | 5 004 439 | 5 004 439 | 26 |
| 8 239 025 | 14 393 327 | 12 703 456 | 1 037 698 | 652 173 | 5 774 037 | 5 774 037 | 27 |
| 7 417 246 | 12 930 548 | 11 200 072 | 1 175 051 | 555 425 | 5 137 466 | 5 137 466 | 28 |
| 882 127 | 1 516 412 | 1 367 423 | 13 498 | 135 491 | 587 368 | 587 368 | 09 |
| 51 064 | 207 353 | 204 073 | - | 3 280 | 133 567 | 133 567 | 10 |
| 63 078 | 148 938 | 129 594 | 17 454 | 1 890 | 79 500 | 79 500 | 11 |
| 707 618 | 857 871 | 804 528 | 43 298 | 10 045 | 139 123 | 139 123 | 12 |
| x | x | x | x | x | x | x | 13 |
| 152 951 | 384 512 | 299 717 | 43 752 | 41 043 | 214 409 | 214 409 | 14 |
| 74 815 | 187 068 | 170 317 | 14 126 | 2 625 | 103 939 | 103 939 | 15 |
| 1 964 927 | 2 780 220 | 2 718 329 | 42 176 | 19 715 | 797 436 | 797 436 | 16 |
| - | - | - | - | - | - | - | 17 |
| 224 772 | 416 136 | 383 490 | 15 648 | 16 998 | 177 190 | 177 190 | 18 |
| x | x | x | x | x | x | x | 19 |
| - | - | - | - | - | - | - | 20 |
| 693 362 | 1 344 057 | 1 177 886 | 40 763 | 125 408 | 602 493 | 602 493 | 21 |
| 223 080 | 348 896 | 246 086 | 64 166 | 38 644 | 116 495 | 116 495 | 22 |
| 289 086 | 476 618 | 434 892 | 41 726 | - | 173 640 | 173 640 | 23 |
| 536 883 | 1 088 138 | 754 782 | 298 694 | 34 662 | 510 648 | 510 648 | 24 |
| 280 045 | 590 229 | 327 997 | 239 394 | 22 838 | 287 206 | 287 206 | 25 |
| 388 925 | 973 570 | 832 535 | 120 366 | 20 669 | 542 062 | 542 062 | 26 |
| x | x | x | x | x | x | x | 27 |
| x | x | x | x | x | x | x | 28 |
| 190 669 | 436 483 | 360 240 | 29 512 | 46 731 | 227 754 | 227 754 | 29 |
| - | - | - | - | - | - | - | 30 |
| 422 818 | 684 380 | 543 035 | 141 134 | 211 | 242 192 | 242 192 | 31 |
| x | x | x | x | x | x | x | 32 |

2-1 産業中分類別・規模別
事業所数・従業者数・現金給与総額・原材料使用額等・製造品出荷額等・

(単位：人、万円)

| 産業中分類規模 | 事業所数 | 従業者数 | 現金給与総額 | 原材料使用額等 | 製造品出荷額等 |
|-----------|------|--------|------------|-------------|-------------|
| 平成24年 | 547 | 74 538 | 37 893 247 | 388 854 261 | 579 781 609 |
| 25 | 546 | 74 999 | 35 985 039 | 447 596 200 | 651 556 727 |
| 26 | 538 | 75 547 | 37 064 732 | 414 002 387 | 621 529 615 |
| 27 | 556 | 77 435 | 38 950 291 | 405 759 979 | 597 948 054 |
| 28 | 529 | 77 060 | 38 225 675 | 322 630 275 | 532 541 555 |
| 30～49人 | 172 | 6 712 | 2 413 658 | 8 436 863 | 14 728 596 |
| 50～99 | 162 | 11 123 | 4 385 192 | 26 814 018 | 43 221 807 |
| 100～299 | 138 | 23 564 | 10 306 143 | 79 414 039 | 128 073 438 |
| 300～ | 57 | 35 661 | 21 120 682 | 207 965 355 | 346 517 714 |
| 09 食料 | 100 | 9 801 | 2 650 068 | 10 752 452 | 18 541 893 |
| 30～49人 | 37 | 1 465 | 360 340 | 1 331 506 | 2 147 399 |
| 50～99 | 33 | 2 175 | 605 435 | 1 969 885 | 3 475 895 |
| 100～299 | 26 | 4 422 | 1 269 607 | 6 369 466 | 10 988 509 |
| 300～ | 4 | 1 739 | 414 686 | 1 081 595 | 1 930 090 |
| 10 飲料 | 6 | 815 | 352 965 | 2 524 880 | 3 682 913 |
| 30～49人 | 2 | 83 | x | x | x |
| 50～99 | 1 | 71 | x | x | x |
| 100～299 | 2 | 346 | x | x | x |
| 300～ | 1 | 315 | x | x | x |
| 11 繊維 | 16 | 2 011 | 785 948 | 4 111 333 | 6 468 563 |
| 30～49人 | 4 | 142 | 43 007 | 41 256 | 97 362 |
| 50～99 | 7 | 480 | 123 676 | 457 599 | 831 979 |
| 100～299 | 2 | 250 | x | x | x |
| 300～ | 3 | 1 139 | x | x | x |
| 12 木材 | 8 | 708 | 254 312 | 2 044 848 | 2 724 893 |
| 30～49人 | 3 | 113 | x | x | x |
| 50～99 | 2 | 132 | x | x | x |
| 100～299 | 3 | 463 | 168 792 | 1 571 977 | 1 936 830 |
| 300～ | - | - | - | - | - |
| 13 家具 | 1 | 32 | x | x | x |
| 30～49人 | 1 | 32 | x | x | x |
| 50～99 | - | - | - | - | - |
| 100～299 | - | - | - | - | - |
| 300～ | - | - | - | - | - |
| 14 パルプ | 14 | 1 525 | 746 980 | 6 440 999 | 9 633 214 |
| 30～49人 | 3 | 111 | x | x | x |
| 50～99 | 7 | 459 | 222 780 | 1 298 244 | 1 893 952 |
| 100～299 | 3 | 590 | 241 420 | 492 407 | 968 602 |
| 300～ | 1 | 365 | x | x | x |
| 15 印刷 | 18 | 1 451 | 501 635 | 1 307 282 | 2 481 041 |
| 30～49人 | 10 | 407 | 139 390 | 229 044 | 523 834 |
| 50～99 | 3 | 249 | x | x | x |
| 100～299 | 5 | 795 | x | x | x |
| 300～ | - | - | - | - | - |
| 16 化学 | 59 | 14 351 | 9 203 115 | 79 698 223 | 160 847 476 |
| 30～49人 | 10 | 390 | 165 281 | 1 293 926 | 2 096 940 |
| 50～99 | 13 | 910 | 552 952 | 10 094 298 | 15 038 292 |
| 100～299 | 20 | 2 814 | 1 679 070 | 7 910 315 | 17 059 131 |
| 300～ | 16 | 10 237 | 6 805 812 | 60 399 684 | 126 653 113 |
| 17 石油 | 4 | 1 019 | 757 367 | 55 012 708 | 74 885 377 |
| 30～49人 | - | - | - | - | - |
| 50～99 | 1 | 81 | x | x | x |
| 100～299 | 2 | 510 | x | x | x |
| 300～ | 1 | 428 | x | x | x |
| 18 プラスチック | 37 | 3 593 | 1 378 845 | 6 141 715 | 10 288 252 |
| 30～49人 | 8 | 324 | 98 095 | 400 775 | 716 264 |
| 50～99 | 17 | 1 142 | 352 570 | 1 351 537 | 2 218 365 |
| 100～299 | 12 | 2 127 | 928 180 | 4 389 403 | 7 353 623 |
| 300～ | - | - | - | - | - |
| 19 ゴム | 12 | 2 549 | 1 339 023 | 5 661 704 | 15 535 997 |
| 30～49人 | 3 | 101 | 34 724 | 87 890 | 164 213 |
| 50～99 | 5 | 391 | 130 041 | 463 376 | 773 437 |
| 100～299 | 2 | 354 | x | x | x |
| 300～ | 2 | 1 703 | x | x | x |

統計表（従業者30人以上の事業所）
在庫増減・有形固定資産減価償却額・生産額・付加価値額・粗付加価値額

| 在庫増減 | 有形固定資産 減価償却額 | 生産額 | 付加価値額 | 粗付加価値額 | 産 業 中 分 類 規 模 |
|------------------|-------------------|--------------------|--------------------|--------------------|------------------|
| △2 290 199 | 19 559 862 | 561 370 968 | 143 168 229 | 165 018 290 | 平成24年 |
| 3 384 841 | 17 584 822 | 638 176 521 | 160 123 244 | 174 323 225 | 25 |
| 1 313 079 | 17 518 139 | 600 160 552 | 165 977 252 | 182 182 312 | 26 |
| △6 652 267 | 18 341 433 | 566 410 718 | 143 740 684 | 168 734 384 | 27 |
| 463 900 | 17 808 652 | 511 357 352 | 165 980 960 | 183 325 712 | 28 |
| △ 3 333 | 414 019 | 14 346 958 | 5 454 251 | 5 871 603 | 30～49人 |
| △ 115 768 | 1 271 289 | 41 213 038 | 14 066 819 | 15 453 876 | 50～99 |
| 553 035 | 3 725 036 | 124 099 518 | 35 168 425 | 38 340 426 | 100～299 |
| 29 966 | 12 398 308 | 331 697 838 | 111 291 465 | 123 659 807 | 300～ |
| 51 257 | 434 588 | 17 461 267 | 6 861 806 | 7 245 137 | 09 食 料 |
| 58 567 | 37 204 | 2 158 709 | 782 361 | 760 998 | 30～49人 |
| △ 12 772 | 125 763 | 3 344 719 | 1 267 218 | 1 405 753 | 50～99 |
| △ 12 587 | 229 377 | 10 009 700 | 4 048 782 | 4 290 746 | 100～299 |
| 18 049 | 42 244 | 1 948 139 | 763 445 | 787 640 | 300～ |
| △ 7 809 | 199 770 | 3 668 795 | 813 553 | 1 021 132 | 10 飲 料 |
| x | x | x | x | x | 30～49人 |
| x | x | x | x | x | 50～99 |
| x | x | x | x | x | 100～299 |
| x | x | x | x | x | 300～ |
| 31 286 | 361 781 | 6 450 141 | 1 882 939 | 2 213 434 | 11 織 維 |
| △ 557 | 2 190 | 96 605 | 49 473 | 52 220 | 30～49人 |
| △ 2 309 | 18 088 | 829 232 | 328 878 | 349 275 | 50～99 |
| x | x | x | x | x | 100～299 |
| x | x | x | x | x | 300～ |
| 38 263 | 45 828 | 2 608 784 | 627 957 | 635 522 | 12 木 材 |
| x | x | x | x | x | 30～49人 |
| x | x | x | x | x | 50～99 |
| 39 529 | 23 745 | 1 948 497 | 358 736 | 342 952 | 100～299 |
| - | - | - | - | - | 300～ |
| x | x | x | x | x | 13 家 具 |
| x | x | x | x | x | 30～49人 |
| - | - | - | - | - | 50～99 |
| - | - | - | - | - | 100～299 |
| - | - | - | - | - | 300～ |
| △ 8 478 | 504 286 | 9 166 200 | 2 511 860 | 3 024 624 | 14 バ ル ブ |
| x | x | x | x | x | 30～49人 |
| △ 1 593 | 50 430 | 1 754 906 | 501 681 | 553 704 | 50～99 |
| 3 585 | 36 076 | 673 166 | 411 669 | 444 160 | 100～299 |
| x | x | x | x | x | 300～ |
| △ 732 | 120 427 | 2 343 008 | 1 001 519 | 1 122 678 | 15 印 刷 |
| △ 49 | 25 228 | 454 850 | 248 146 | 273 423 | 30～49人 |
| x | x | x | x | x | 50～99 |
| x | x | x | x | x | 100～299 |
| - | - | - | - | - | 300～ |
| 1 576 886 | 7 422 308 | 153 264 478 | 67 714 456 | 73 559 878 | 16 化 学 |
| △ 25 586 | 77 059 | 2 069 540 | 645 492 | 748 137 | 30～49人 |
| △ 27 216 | 303 313 | 14 533 693 | 4 370 797 | 4 701 326 | 50～99 |
| △ 94 513 | 1 012 420 | 16 629 927 | 7 549 955 | 8 656 888 | 100～299 |
| 1 724 201 | 6 029 516 | 120 031 318 | 55 148 212 | 59 453 527 | 300～ |
| 598 037 | 815 672 | 74 602 137 | 1 520 724 | 1 738 359 | 17 石 油 |
| - | - | - | - | - | 30～49人 |
| x | x | x | x | x | 50～99 |
| x | x | x | x | x | 100～299 |
| x | x | x | x | x | 300～ |
| 10 172 | 220 456 | 10 260 269 | 3 655 381 | 3 865 665 | 18 プラスチック |
| △ 1 182 | 15 310 | 714 823 | 277 287 | 293 779 | 30～49人 |
| 2 606 | 56 903 | 2 183 720 | 756 079 | 810 376 | 50～99 |
| 8 748 | 148 243 | 7 361 726 | 2 622 015 | 2 761 510 | 100～299 |
| - | - | - | - | - | 300～ |
| △ 11 765 | 504 884 | 15 490 212 | 9 535 556 | 10 052 205 | 19 ゴ ム |
| 395 | 9 161 | 164 268 | 62 435 | 71 201 | 30～49人 |
| 10 500 | 27 776 | 783 937 | 272 216 | 289 492 | 50～99 |
| x | x | x | x | x | 100～299 |
| x | x | x | x | x | 300～ |

2-1 産業中分類別・規模別
事業所数・従業者数・現金給与総額・原材料使用額等・製造品出荷額等

(単位：人、万円)

| 産業中分類規模 | 事業所数 | 従業者数 | 現金給与総額 | 原材料使用額等 | 製造品出荷額等 |
|-----------|------|--------|-----------|------------|------------|
| 20 皮革 | 1 | 89 | x | x | x |
| 30～49人 | - | - | - | - | - |
| 50～99 | 1 | 89 | x | x | x |
| 100～299 | - | - | - | - | - |
| 300～ | - | - | - | - | - |
| 21 窯業 | 29 | 2 483 | 1 210 347 | 7 996 526 | 15 824 989 |
| 30～49人 | 10 | 388 | 150 317 | 562 898 | 1 345 010 |
| 50～99 | 10 | 757 | 351 950 | 2 324 820 | 4 475 686 |
| 100～299 | 9 | 1 338 | 708 080 | 5 108 808 | 10 004 293 |
| 300～ | - | - | - | - | - |
| 22 鉄鋼 | 25 | 5 862 | 3 521 128 | 42 679 356 | 56 979 582 |
| 30～49人 | 4 | 165 | 95 824 | 736 713 | 1 048 084 |
| 50～99 | 8 | 502 | 239 058 | 1 315 447 | 1 970 446 |
| 100～299 | 8 | 1 650 | 848 984 | 5 551 358 | 7 816 321 |
| 300～ | 5 | 3 545 | 2 337 262 | 35 075 838 | 46 144 731 |
| 23 非鉄 | 7 | 1 454 | 908 219 | 7 681 881 | 10 252 992 |
| 30～49人 | - | - | - | - | - |
| 50～99 | 2 | 140 | x | x | x |
| 100～299 | 4 | 859 | 427 743 | 1 004 650 | 2 133 505 |
| 300～ | 1 | 455 | x | x | x |
| 24 金属 | 45 | 3 994 | 1 852 054 | 9 287 175 | 15 173 560 |
| 30～49人 | 21 | 802 | 322 037 | 804 036 | 1 512 954 |
| 50～99 | 14 | 916 | 393 815 | 1 653 236 | 2 920 432 |
| 100～299 | 8 | 1 439 | x | x | x |
| 300～ | 2 | 837 | x | x | x |
| 25 はん用機械 | 19 | 3 448 | 1 868 948 | 5 363 335 | 8 269 294 |
| 30～49人 | 6 | 225 | 107 083 | 261 201 | 466 219 |
| 50～99 | 6 | 383 | 139 913 | 374 273 | 701 444 |
| 100～299 | 4 | 662 | 295 530 | 514 020 | 1 397 254 |
| 300～ | 3 | 2 178 | 1 326 422 | 4 213 841 | 5 704 377 |
| 26 生産用機械 | 40 | 3 857 | 2 206 738 | 8 765 772 | 15 618 832 |
| 30～49人 | 22 | 886 | 388 559 | 618 290 | 1 432 302 |
| 50～99 | 11 | 755 | 386 764 | 1 017 096 | 2 075 704 |
| 100～299 | 5 | 828 | x | x | x |
| 300～ | 2 | 1 388 | x | x | x |
| 27 業務用機械 | 4 | 485 | x | x | x |
| 30～49人 | 1 | 49 | x | x | x |
| 50～99 | - | - | - | - | - |
| 100～299 | 3 | 436 | x | x | x |
| 300～ | - | - | - | - | - |
| 28 電子デバイス | 10 | 2 310 | 1 259 549 | 2 919 716 | 6 213 969 |
| 30～49人 | 2 | 73 | x | x | x |
| 50～99 | 3 | 231 | 91 732 | 252 506 | 444 463 |
| 100～299 | 2 | 455 | x | x | x |
| 300～ | 3 | 1 551 | 861 759 | 2 162 172 | 4 533 682 |
| 29 電気 | 17 | 1 801 | 683 583 | 2 293 905 | 3 447 441 |
| 30～49人 | 10 | 378 | 129 094 | 382 240 | 581 000 |
| 50～99 | 3 | 211 | 58 024 | 278 412 | 442 221 |
| 100～299 | 2 | 358 | x | x | x |
| 300～ | 2 | 854 | x | x | x |
| 30 情報通信 | 1 | 127 | x | x | x |
| 30～49人 | - | - | - | - | - |
| 50～99 | - | - | - | - | - |
| 100～299 | 1 | 127 | x | x | x |
| 300～ | - | - | - | - | - |
| 31 輸送 | 51 | 12 664 | 6 314 687 | 61 418 711 | 94 072 889 |
| 30～49人 | 13 | 503 | 164 714 | 493 886 | 833 718 |
| 50～99 | 14 | 983 | 388 932 | 1 370 367 | 2 225 717 |
| 100～299 | 14 | 2 562 | 1 090 714 | 9 012 249 | 12 888 389 |
| 300～ | 10 | 8 616 | 4 670 327 | 50 542 209 | 78 125 065 |
| 32 その他工業 | 5 | 631 | 189 769 | 296 241 | 722 465 |
| 30～49人 | 2 | 75 | x | x | x |
| 50～99 | 1 | 66 | x | x | x |
| 100～299 | 1 | 179 | x | x | x |
| 300～ | 1 | 311 | x | x | x |

統計表（従業者30人以上の事業所）
在庫増減・有形固定資産減価償却額・生産額・付加価値額・粗付加価値額

| 在庫増減 | 有形固定資産 減価償却額 | 生産額 | 付加価値額 | 粗付加価値額 | 産 業 中 分 類 規 模 |
|-------------|-----------------|------------|------------|------------|------------------|
| x | x | x | x | x | 20 皮 革 |
| - | - | - | - | - | 30～49人 |
| x | x | x | x | x | 50～99 |
| - | - | - | - | - | 100～299 |
| - | - | - | - | - | 300～ |
| △ 202 698 | 1 002 568 | 14 085 470 | 6 254 153 | 7 459 419 | 21 窯 業 |
| △ 2 308 | 73 551 | 1 311 922 | 653 770 | 729 629 | 30～49人 |
| △ 6 200 | 249 894 | 4 085 273 | 1 793 272 | 2 049 366 | 50～99 |
| △ 194 190 | 679 123 | 8 688 275 | 3 807 111 | 4 680 424 | 100～299 |
| - | - | - | - | - | 300～ |
| △ 1 467 974 | 2 041 078 | 55 391 328 | 10 435 122 | 13 944 174 | 22 鉄 鋼 |
| △ 11 389 | 15 601 | 1 036 347 | 262 698 | 289 688 | 30～49人 |
| △ 6 163 | 74 870 | 1 881 769 | 533 091 | 614 124 | 50～99 |
| △ 154 229 | 209 287 | 7 627 681 | 1 942 179 | 2 305 695 | 100～299 |
| △ 1 296 193 | 1 741 320 | 44 845 531 | 7 697 154 | 10 734 667 | 300～ |
| △ 8 140 | 435 807 | 10 223 749 | 2 063 111 | 2 507 058 | 23 非 鉄 |
| - | - | - | - | - | 30～49人 |
| x | x | x | x | x | 50～99 |
| △ 939 | 160 547 | 2 114 136 | 906 507 | 1 067 993 | 100～299 |
| x | x | x | x | x | 300～ |
| 113 773 | 371 601 | 11 751 767 | 5 224 859 | 5 482 687 | 24 金 属 |
| △ 5 402 | 40 760 | 1 418 341 | 613 654 | 659 816 | 30～49人 |
| △ 80 111 | 82 278 | 2 742 437 | 1 015 002 | 1 177 391 | 50～99 |
| x | x | x | x | x | 100～299 |
| x | x | x | x | x | 300～ |
| 35 194 | 466 768 | 8 031 054 | 2 437 558 | 2 869 132 | 25 は ん 用 機 械 |
| △ 14 357 | 13 586 | 424 382 | 167 955 | 195 898 | 30～49人 |
| 411 | 20 525 | 628 755 | 283 753 | 303 867 | 50～99 |
| △ 5 391 | 56 113 | 1 304 281 | 758 355 | 819 859 | 100～299 |
| 54 531 | 376 544 | 5 673 636 | 1 227 495 | 1 549 508 | 300～ |
| 512 506 | 361 361 | 14 378 505 | 6 904 322 | 6 753 177 | 26 生 産 用 機 械 |
| 3 933 | 51 330 | 1 374 882 | 710 954 | 758 351 | 30～49人 |
| 7 632 | 78 193 | 1 946 368 | 925 466 | 996 027 | 50～99 |
| x | x | x | x | x | 100～299 |
| x | x | x | x | x | 300～ |
| x | x | x | x | x | 27 業 務 用 機 械 |
| x | x | x | x | x | 30～49人 |
| - | - | - | - | - | 50～99 |
| x | x | x | x | x | 100～299 |
| - | - | - | - | - | 300～ |
| △ 13 222 | 225 002 | 6 175 510 | 3 028 115 | 3 266 339 | 28 電 子 デ バ イ ス |
| x | x | x | x | x | 30～49人 |
| 1 707 | 17 902 | 436 091 | 162 418 | 178 613 | 50～99 |
| x | x | x | x | x | 100～299 |
| △ 8 905 | 170 601 | 4 524 684 | 2 216 721 | 2 396 227 | 300～ |
| 45 927 | 232 218 | 2 565 501 | 946 865 | 1 133 156 | 29 電 気 |
| 1 486 | 7 188 | 582 096 | 178 760 | 184 462 | 30～49人 |
| △ 1 798 | 3 807 | 243 346 | 151 117 | 156 722 | 50～99 |
| x | x | x | x | x | 100～299 |
| x | x | x | x | x | 300～ |
| x | x | x | x | x | 30 情 報 通 信 |
| - | - | - | - | - | 30～49人 |
| - | - | - | - | - | 50～99 |
| x | x | x | x | x | 100～299 |
| - | - | - | - | - | 300～ |
| △ 811 710 | 1 925 484 | 91 869 443 | 31 693 571 | 34 430 765 | 31 輸 送 |
| △ 3 822 | 13 623 | 819 171 | 297 888 | 315 333 | 30～49人 |
| △ 8 070 | 69 982 | 2 203 677 | 722 145 | 800 197 | 50～99 |
| 536 556 | 302 359 | 13 035 700 | 3 942 755 | 3 708 558 | 100～299 |
| △ 1 336 374 | 1 539 520 | 75 810 895 | 26 730 783 | 29 606 677 | 300～ |
| △ 6 620 | 13 218 | 715 845 | 379 775 | 399 613 | 32 そ の 他 工 業 |
| x | x | x | x | x | 30～49人 |
| x | x | x | x | x | 50～99 |
| x | x | x | x | x | 100～299 |
| x | x | x | x | x | 300～ |

2-2 産業中分類別・規模別
事業所数・従業者数・

(単位：人、万円)

| 産業中分類規 | 事業所数 | 従業者数 | | | | | | |
|-----------|------|--------|--------|--------|--------|--------------|---|---|
| | | 総数 | 常用労働者数 | | | 個人事業主・家族従業者数 | | |
| | | | 計 | 男 | 女 | 計 | 男 | 女 |
| 平成24年 | 547 | 74 538 | 74 538 | 57 243 | 17 295 | - | - | - |
| 25 | 546 | 74 999 | 74 999 | 57 630 | 17 369 | - | - | - |
| 26 | 538 | 75 547 | 75 547 | 58 396 | 17 151 | - | - | - |
| 27 | 556 | 77 435 | 77 434 | 61 178 | 16 256 | 1 | 1 | - |
| 28 | 529 | 77 060 | 77 059 | 59 391 | 17 668 | 1 | - | 1 |
| 30～49人 | 172 | 6 712 | 6 711 | 4 494 | 2 217 | 1 | - | 1 |
| 50～99 | 162 | 11 123 | 11 123 | 7 431 | 3 692 | - | - | - |
| 100～299 | 138 | 23 564 | 23 564 | 17 306 | 6 258 | - | - | - |
| 300～ | 57 | 35 661 | 35 661 | 30 160 | 5 501 | - | - | - |
| 09 食料 | 100 | 9 801 | 9 800 | 4 024 | 5 776 | 1 | - | 1 |
| 30～49人 | 37 | 1 465 | 1 464 | 590 | 874 | 1 | - | 1 |
| 50～99 | 33 | 2 175 | 2 175 | 871 | 1 304 | - | - | - |
| 100～299 | 26 | 4 422 | 4 422 | 1 952 | 2 470 | - | - | - |
| 300～ | 4 | 1 739 | 1 739 | 611 | 1 128 | - | - | - |
| 10 飲料 | 6 | 815 | 815 | 580 | 235 | - | - | - |
| 30～49人 | 2 | 83 | 83 | 64 | 19 | - | - | - |
| 50～99 | 1 | 71 | 71 | 61 | 10 | - | - | - |
| 100～299 | 2 | 346 | 346 | 203 | 143 | - | - | - |
| 300～ | 1 | 315 | 315 | 252 | 63 | - | - | - |
| 11 繊維 | 16 | 2 011 | 2 011 | 1 067 | 944 | - | - | - |
| 30～49人 | 4 | 142 | 142 | 47 | 95 | - | - | - |
| 50～99 | 7 | 480 | 480 | 198 | 282 | - | - | - |
| 100～299 | 2 | 250 | 250 | 148 | 102 | - | - | - |
| 300～ | 3 | 1 139 | 1 139 | 674 | 465 | - | - | - |
| 12 木材 | 8 | 708 | 708 | 571 | 137 | - | - | - |
| 30～49人 | 3 | 113 | 113 | 99 | 14 | - | - | - |
| 50～99 | 2 | 132 | 132 | 112 | 20 | - | - | - |
| 100～299 | 3 | 463 | 463 | 360 | 103 | - | - | - |
| 300～ | - | - | - | - | - | - | - | - |
| 13 家具 | 1 | 32 | 32 | 23 | 9 | - | - | - |
| 30～49人 | 1 | 32 | 32 | 23 | 9 | - | - | - |
| 50～99 | - | - | - | - | - | - | - | - |
| 100～299 | - | - | - | - | - | - | - | - |
| 300～ | - | - | - | - | - | - | - | - |
| 14 パルプ | 14 | 1 525 | 1 525 | 1 164 | 361 | - | - | - |
| 30～49人 | 3 | 111 | 111 | 45 | 66 | - | - | - |
| 50～99 | 7 | 459 | 459 | 354 | 105 | - | - | - |
| 100～299 | 3 | 590 | 590 | 416 | 174 | - | - | - |
| 300～ | 1 | 365 | 365 | 349 | 16 | - | - | - |
| 15 印刷 | 18 | 1 451 | 1 451 | 971 | 480 | - | - | - |
| 30～49人 | 10 | 407 | 407 | 297 | 110 | - | - | - |
| 50～99 | 3 | 249 | 249 | 176 | 73 | - | - | - |
| 100～299 | 5 | 795 | 795 | 498 | 297 | - | - | - |
| 300～ | - | - | - | - | - | - | - | - |
| 16 化学 | 59 | 14 351 | 14 351 | 12 274 | 2 077 | - | - | - |
| 30～49人 | 10 | 390 | 390 | 296 | 94 | - | - | - |
| 50～99 | 13 | 910 | 910 | 768 | 142 | - | - | - |
| 100～299 | 20 | 2 814 | 2 814 | 2 449 | 365 | - | - | - |
| 300～ | 16 | 10 237 | 10 237 | 8 761 | 1 476 | - | - | - |
| 17 石油 | 4 | 1 019 | 1 019 | 963 | 56 | - | - | - |
| 30～49人 | - | - | - | - | - | - | - | - |
| 50～99 | 1 | 81 | 81 | 76 | 5 | - | - | - |
| 100～299 | 2 | 510 | 510 | 477 | 33 | - | - | - |
| 300～ | 1 | 428 | 428 | 410 | 18 | - | - | - |
| 18 プラスチック | 37 | 3 593 | 3 593 | 2 216 | 1 377 | - | - | - |
| 30～49人 | 8 | 324 | 324 | 178 | 146 | - | - | - |
| 50～99 | 17 | 1 142 | 1 142 | 600 | 542 | - | - | - |
| 100～299 | 12 | 2 127 | 2 127 | 1 438 | 689 | - | - | - |
| 300～ | - | - | - | - | - | - | - | - |
| 19 ゴム | 12 | 2 549 | 2 549 | 2 242 | 307 | - | - | - |
| 30～49人 | 3 | 101 | 101 | 68 | 33 | - | - | - |
| 50～99 | 5 | 391 | 391 | 276 | 115 | - | - | - |
| 100～299 | 2 | 354 | 354 | 245 | 109 | - | - | - |
| 300～ | 2 | 1 703 | 1 703 | 1 653 | 50 | - | - | - |

統計表（従業者30人以上の事業所）
製造品出荷額等・現金給与総額

| 製造品出荷額等 | | | | 現金給与総額 | | | 業 業 中 分 類 規 模 |
|--------------------|--------------------|------------------|-------------------|-------------------|-------------------|------------------|------------------|
| 総額 | 製造品出荷額 | 加工賃収入額 | その他収入額 | 総額 | 常用労働者 | その他 | |
| 579 781 609 | 556 105 517 | 7 728 776 | 15 947 316 | 37 893 247 | 33 298 059 | 4 595 188 | 平成24年 |
| 651 556 727 | 628 419 177 | 6 537 193 | 16 600 357 | 35 985 039 | 32 397 265 | 3 587 774 | 25 |
| 621 529 615 | 592 246 837 | 6 685 379 | 22 597 399 | 37 064 732 | 33 844 258 | 3 220 474 | 26 |
| 597 948 054 | 564 944 546 | 8 137 064 | 24 866 444 | 38 950 291 | 35 273 806 | 3 676 485 | 27 |
| 532 541 555 | 504 269 900 | 6 623 552 | 21 648 103 | 38 225 675 | 34 285 876 | 3 939 799 | 28 |
| 14 728 596 | 13 339 441 | 1 010 850 | 378 305 | 2 413 658 | 2 289 890 | 123 768 | 30～49人 |
| 43 221 807 | 39 765 449 | 1 563 357 | 1 893 001 | 4 385 192 | 4 030 129 | 355 063 | 50～99 |
| 128 073 438 | 120 512 625 | 3 033 858 | 4 526 955 | 10 306 143 | 9 236 931 | 1 069 212 | 100～299 |
| 346 517 714 | 330 652 385 | 1 015 487 | 14 849 842 | 21 120 682 | 18 728 926 | 2 391 756 | 300～ |
| 18 541 893 | 17 230 694 | 179 316 | 1 131 883 | 2 650 068 | 2 483 730 | 166 338 | 09 食 料 |
| 2 147 399 | 2 089 430 | 10 712 | 47 257 | 360 340 | 343 284 | 17 056 | 30～49人 |
| 3 475 895 | 3 267 784 | 89 707 | 118 404 | 605 435 | 585 160 | 20 275 | 50～99 |
| 10 988 509 | 9 943 390 | 78 897 | 966 222 | 1 269 607 | 1 216 931 | 52 676 | 100～299 |
| 1 930 090 | 1 930 090 | - | - | 414 686 | 338 355 | 76 331 | 300～ |
| 3 682 913 | 2 908 575 | 768 029 | 6 309 | 352 965 | 313 753 | 39 212 | 10 飲 料 |
| x | x | x | x | x | x | x | 30～49人 |
| x | x | x | x | x | x | x | 50～99 |
| x | x | x | x | x | x | x | 100～299 |
| x | x | x | x | x | x | x | 300～ |
| 6 468 563 | 6 320 455 | 98 400 | 49 708 | 785 948 | 744 228 | 41 720 | 11 織 維 |
| 97 362 | 72 338 | 24 824 | 200 | 43 007 | 42 960 | 47 | 30～49人 |
| 831 979 | 757 965 | 73 576 | 438 | 123 676 | 114 991 | 8 685 | 50～99 |
| x | x | - | x | x | x | x | 100～299 |
| x | x | - | x | x | x | x | 300～ |
| 2 724 893 | 2 543 521 | 27 000 | 154 372 | 254 312 | 196 590 | 57 722 | 12 木 材 |
| x | x | x | x | x | x | x | 30～49人 |
| x | x | x | x | x | x | x | 50～99 |
| 1 936 830 | 1 908 968 | - | 27 862 | 168 792 | 128 973 | 39 819 | 100～299 |
| - | - | - | - | - | - | - | 300～ |
| x | x | x | x | x | x | x | 13 家 具 |
| x | x | x | x | x | x | x | 30～49人 |
| - | - | - | - | - | - | - | 50～99 |
| - | - | - | - | - | - | - | 100～299 |
| - | - | - | - | - | - | - | 300～ |
| 9 633 214 | 8 966 907 | 207 771 | 458 536 | 746 980 | 670 794 | 76 186 | 14 パ ル プ |
| x | x | x | x | x | x | x | 30～49人 |
| 1 893 952 | 1 708 494 | 48 005 | 137 453 | 222 780 | 215 970 | 6 810 | 50～99 |
| 968 602 | 524 558 | 145 023 | 299 021 | 241 420 | 191 485 | 49 935 | 100～299 |
| x | x | x | x | x | x | x | 300～ |
| 2 481 041 | 2 232 206 | 111 534 | 137 301 | 501 635 | 489 954 | 11 681 | 15 印 刷 |
| 523 834 | 343 365 | 111 534 | 68 935 | 139 390 | 136 859 | 2 531 | 30～49人 |
| x | x | - | x | x | x | x | 50～99 |
| x | x | - | x | x | x | x | 100～299 |
| - | - | - | - | - | - | - | 300～ |
| 160 847 476 | 151 099 222 | 588 370 | 9 159 884 | 9 203 115 | 8 041 015 | 1 162 100 | 16 化 学 |
| 2 096 940 | 2 030 102 | 65 024 | 1 814 | 165 281 | 158 086 | 7 195 | 30～49人 |
| 15 038 292 | 14 266 704 | 294 205 | 477 383 | 552 952 | 423 655 | 129 297 | 50～99 |
| 17 059 131 | 16 495 299 | 229 141 | 334 691 | 1 679 070 | 1 491 190 | 187 880 | 100～299 |
| 126 653 113 | 118 307 117 | - | 8 345 996 | 6 805 812 | 5 968 084 | 837 728 | 300～ |
| 74 885 377 | 74 004 100 | - | 881 277 | 757 367 | 681 694 | 75 673 | 17 石 油 |
| - | - | - | - | - | - | - | 30～49人 |
| x | x | - | x | x | x | x | 50～99 |
| x | x | - | x | x | x | x | 100～299 |
| x | x | - | x | x | x | x | 300～ |
| 10 288 252 | 10 183 813 | 66 284 | 38 155 | 1 378 845 | 1 219 614 | 159 231 | 18 プラスチック |
| 716 264 | 716 005 | - | 259 | 98 095 | 89 748 | 8 347 | 30～49人 |
| 2 218 365 | 2 120 627 | 60 487 | 37 251 | 352 570 | 327 059 | 25 511 | 50～99 |
| 7 353 623 | 7 347 181 | 5 797 | 645 | 928 180 | 802 807 | 125 373 | 100～299 |
| - | - | - | - | - | - | - | 300～ |
| 15 535 997 | 15 474 832 | 27 145 | 34 020 | 1 339 023 | 1 294 739 | 44 284 | 19 ゴ ム |
| 164 213 | 163 873 | - | 340 | 34 724 | 33 014 | 1 710 | 30～49人 |
| 773 437 | 746 292 | 27 145 | - | 130 041 | 119 562 | 10 479 | 50～99 |
| x | x | - | x | x | x | x | 100～299 |
| x | x | - | x | x | x | x | 300～ |

2-2 産業中分類別・規模別
事業所数・従業者数・

(単位：人、万円)

| 産業中分類規 | 事業所数 | 従業者数 | | | | | | |
|-----------|------|--------|--------|--------|-------|--------------|---|---|
| | | 総数 | 常用労働者数 | | | 個人事業主・家族従業者数 | | |
| | | | 計 | 男 | 女 | 計 | 男 | 女 |
| 20 皮革 | 1 | 89 | 89 | 26 | 63 | - | - | - |
| 30～49人 | - | - | - | - | - | - | - | - |
| 50～99 | 1 | 89 | 89 | 26 | 63 | - | - | - |
| 100～299 | - | - | - | - | - | - | - | - |
| 300～ | - | - | - | - | - | - | - | - |
| 21 窯業 | 29 | 2 483 | 2 483 | 2 165 | 318 | - | - | - |
| 30～49人 | 10 | 388 | 388 | 307 | 81 | - | - | - |
| 50～99 | 10 | 757 | 757 | 643 | 114 | - | - | - |
| 100～299 | 9 | 1 338 | 1 338 | 1 215 | 123 | - | - | - |
| 300～ | - | - | - | - | - | - | - | - |
| 22 鉄鋼 | 25 | 5 862 | 5 862 | 5 411 | 451 | - | - | - |
| 30～49人 | 4 | 165 | 165 | 141 | 24 | - | - | - |
| 50～99 | 8 | 502 | 502 | 443 | 59 | - | - | - |
| 100～299 | 8 | 1 650 | 1 650 | 1 487 | 163 | - | - | - |
| 300～ | 5 | 3 545 | 3 545 | 3 340 | 205 | - | - | - |
| 23 非鉄 | 7 | 1 454 | 1 454 | 1 326 | 128 | - | - | - |
| 30～49人 | - | - | - | - | - | - | - | - |
| 50～99 | 2 | 140 | 140 | 119 | 21 | - | - | - |
| 100～299 | 4 | 859 | 859 | 770 | 89 | - | - | - |
| 300～ | 1 | 455 | 455 | 437 | 18 | - | - | - |
| 24 金属 | 45 | 3 994 | 3 994 | 3 239 | 755 | - | - | - |
| 30～49人 | 21 | 802 | 802 | 667 | 135 | - | - | - |
| 50～99 | 14 | 916 | 916 | 753 | 163 | - | - | - |
| 100～299 | 8 | 1 439 | 1 439 | 1 117 | 322 | - | - | - |
| 300～ | 2 | 837 | 837 | 702 | 135 | - | - | - |
| 25 はん用機械 | 19 | 3 448 | 3 448 | 3 019 | 429 | - | - | - |
| 30～49人 | 6 | 225 | 225 | 193 | 32 | - | - | - |
| 50～99 | 6 | 383 | 383 | 294 | 89 | - | - | - |
| 100～299 | 4 | 662 | 662 | 591 | 71 | - | - | - |
| 300～ | 3 | 2 178 | 2 178 | 1 941 | 237 | - | - | - |
| 26 生産用機械 | 40 | 3 857 | 3 857 | 3 381 | 476 | - | - | - |
| 30～49人 | 22 | 886 | 886 | 749 | 137 | - | - | - |
| 50～99 | 11 | 755 | 755 | 674 | 81 | - | - | - |
| 100～299 | 5 | 828 | 828 | 699 | 129 | - | - | - |
| 300～ | 2 | 1 388 | 1 388 | 1 259 | 129 | - | - | - |
| 27 業務用機械 | 4 | 485 | 485 | 316 | 169 | - | - | - |
| 30～49人 | 1 | 49 | 49 | 39 | 10 | - | - | - |
| 50～99 | - | - | - | - | - | - | - | - |
| 100～299 | 3 | 436 | 436 | 277 | 159 | - | - | - |
| 300～ | - | - | - | - | - | - | - | - |
| 28 電子デバイス | 10 | 2 310 | 2 310 | 1 809 | 501 | - | - | - |
| 30～49人 | 2 | 73 | 73 | 60 | 13 | - | - | - |
| 50～99 | 3 | 231 | 231 | 124 | 107 | - | - | - |
| 100～299 | 2 | 455 | 455 | 355 | 100 | - | - | - |
| 300～ | 3 | 1 551 | 1 551 | 1 270 | 281 | - | - | - |
| 29 電気 | 17 | 1 801 | 1 801 | 1 153 | 648 | - | - | - |
| 30～49人 | 10 | 378 | 378 | 206 | 172 | - | - | - |
| 50～99 | 3 | 211 | 211 | 80 | 131 | - | - | - |
| 100～299 | 2 | 358 | 358 | 224 | 134 | - | - | - |
| 300～ | 2 | 854 | 854 | 643 | 211 | - | - | - |
| 30 情報通信 | 1 | 127 | 127 | 76 | 51 | - | - | - |
| 30～49人 | - | - | - | - | - | - | - | - |
| 50～99 | - | - | - | - | - | - | - | - |
| 100～299 | 1 | 127 | 127 | 76 | 51 | - | - | - |
| 300～ | - | - | - | - | - | - | - | - |
| 31 輸送 | 51 | 12 664 | 12 664 | 11 072 | 1 592 | - | - | - |
| 30～49人 | 13 | 503 | 503 | 383 | 120 | - | - | - |
| 50～99 | 14 | 983 | 983 | 738 | 245 | - | - | - |
| 100～299 | 14 | 2 562 | 2 562 | 2 213 | 349 | - | - | - |
| 300～ | 10 | 8 616 | 8 616 | 7 738 | 878 | - | - | - |
| 32 その他工業 | 5 | 631 | 631 | 303 | 328 | - | - | - |
| 30～49人 | 2 | 75 | 75 | 42 | 33 | - | - | - |
| 50～99 | 1 | 66 | 66 | 45 | 21 | - | - | - |
| 100～299 | 1 | 179 | 179 | 96 | 83 | - | - | - |
| 300～ | 1 | 311 | 311 | 120 | 191 | - | - | - |

統計表（従業者30人以上の事業所）
製造品出荷額等・現金給与総額

| 製造品出荷額等 | | | | 現金給与総額 | | | 産 業 中 分 類 規 模 |
|------------|------------|-----------|-----------|-----------|-----------|---------|------------------|
| 総額 | 製造品出荷額 | 加工賃収入額 | その他収入額 | 総額 | 常用労働者 | その他 | |
| x | x | x | x | x | x | x | 20 皮 革 |
| - | - | - | - | - | - | - | 30～49人 |
| x | x | x | x | x | x | x | 50～99 |
| - | - | - | - | - | - | - | 100～299 |
| - | - | - | - | - | - | - | 300～ |
| 15 824 989 | 14 113 557 | 174 611 | 1 536 821 | 1 210 347 | 1 064 694 | 145 653 | 21 窯 業 |
| 1 345 010 | 1 314 230 | - | 30 780 | 150 317 | 143 995 | 6 322 | 30～49人 |
| 4 475 686 | 4 016 954 | 74 519 | 384 213 | 351 950 | 322 304 | 29 646 | 50～99 |
| 10 004 293 | 8 782 373 | 100 092 | 1 121 828 | 708 080 | 598 395 | 109 685 | 100～299 |
| - | - | - | - | - | - | - | 300～ |
| 56 979 582 | 56 142 668 | 716 634 | 120 280 | 3 521 128 | 3 121 033 | 400 095 | 22 鉄 鋼 |
| 1 048 084 | 1 034 035 | 13 701 | 348 | 95 824 | 83 234 | 12 590 | 30～49人 |
| 1 970 446 | 1 681 770 | 206 162 | 82 514 | 239 058 | 227 521 | 11 537 | 50～99 |
| 7 816 321 | 7 286 703 | 495 207 | 34 411 | 848 984 | 769 894 | 79 090 | 100～299 |
| 46 144 731 | 46 140 160 | 1 564 | 3 007 | 2 337 262 | 2 040 384 | 296 878 | 300～ |
| 10 252 992 | 9 001 514 | 1 230 375 | 21 103 | 908 219 | 672 947 | 235 272 | 23 非 鉄 |
| - | - | - | - | - | - | - | 30～49人 |
| x | x | x | x | x | x | x | 50～99 |
| 2 133 505 | 933 495 | 1 181 580 | 18 430 | 427 743 | 370 719 | 57 024 | 100～299 |
| x | x | x | x | x | x | x | 300～ |
| 15 173 560 | 10 969 882 | 668 112 | 3 535 566 | 1 852 054 | 1 749 505 | 102 549 | 24 金 属 |
| 1 512 954 | 1 061 105 | 362 638 | 89 211 | 322 037 | 307 983 | 14 054 | 30～49人 |
| 2 920 432 | 2 624 073 | 198 475 | 97 884 | 393 815 | 380 773 | 13 042 | 50～99 |
| x | x | x | x | x | x | x | 100～299 |
| x | x | x | x | x | x | x | 300～ |
| 8 269 294 | 7 393 299 | 602 561 | 273 434 | 1 868 948 | 1 731 547 | 137 401 | 25 はん用機械 |
| 466 219 | 438 739 | - | 27 480 | 107 083 | 94 485 | 12 598 | 30～49人 |
| 701 444 | 484 999 | 143 345 | 73 100 | 139 913 | 138 809 | 1 104 | 50～99 |
| 1 397 254 | 850 456 | 459 216 | 87 582 | 295 530 | 238 312 | 57 218 | 100～299 |
| 5 704 377 | 5 619 105 | - | 85 272 | 1 326 422 | 1 259 941 | 66 481 | 300～ |
| 15 618 832 | 13 556 613 | 309 386 | 1 752 833 | 2 206 738 | 1 974 715 | 232 023 | 26 生産用機械 |
| 1 432 302 | 1 095 153 | 275 796 | 61 353 | 388 559 | 381 716 | 6 843 | 30～49人 |
| 2 075 704 | 1 935 578 | 3 158 | 136 968 | 386 764 | 362 525 | 24 239 | 50～99 |
| x | x | x | x | x | x | x | 100～299 |
| x | x | x | x | x | x | x | 300～ |
| x | x | x | x | x | x | x | 27 業務用機械 |
| x | x | x | x | x | x | x | 30～49人 |
| - | - | - | - | - | - | - | 50～99 |
| x | x | x | x | x | x | x | 100～299 |
| - | - | - | - | - | - | - | 300～ |
| 6 213 969 | 6 167 217 | 21 515 | 25 237 | 1 259 549 | 1 043 647 | 215 902 | 28 電子デバイス |
| x | x | - | x | x | x | x | 30～49人 |
| 444 463 | 412 869 | 21 515 | 10 079 | 91 732 | 83 924 | 7 808 | 50～99 |
| x | x | - | x | x | x | x | 100～299 |
| 4 533 682 | 4 533 589 | - | 93 | 861 759 | 676 680 | 185 079 | 300～ |
| 3 447 441 | 2 502 805 | 16 769 | 927 867 | 683 583 | 640 669 | 42 914 | 29 電 気 |
| 581 000 | 563 841 | 16 769 | 390 | 129 094 | 126 641 | 2 453 | 30～49人 |
| 442 221 | 245 144 | - | 197 077 | 58 024 | 55 344 | 2 680 | 50～99 |
| x | x | - | x | x | x | x | 100～299 |
| x | x | - | x | x | x | x | 300～ |
| x | x | x | x | x | x | x | 30 情報通信 |
| - | - | - | - | - | - | - | 30～49人 |
| - | - | - | - | - | - | - | 50～99 |
| x | x | x | x | x | x | x | 100～299 |
| - | - | - | - | - | - | - | 300～ |
| 94 072 889 | 92 063 699 | 617 454 | 1 391 736 | 6 314 687 | 5 779 990 | 534 697 | 31 輸 送 |
| 833 718 | 707 884 | 115 109 | 10 725 | 164 714 | 162 593 | 2 121 | 30～49人 |
| 2 225 717 | 1 915 689 | 296 058 | 13 970 | 388 932 | 367 334 | 21 598 | 50～99 |
| 12 888 389 | 12 393 172 | 105 972 | 389 245 | 1 090 714 | 968 828 | 121 886 | 100～299 |
| 78 125 065 | 77 046 954 | 100 315 | 977 796 | 4 670 327 | 4 281 235 | 389 092 | 300～ |
| 722 465 | 623 484 | 98 981 | - | 189 769 | 164 233 | 25 536 | 32 その他工業 |
| x | x | x | - | x | x | x | 30～49人 |
| x | x | x | - | x | x | x | 50～99 |
| x | x | x | - | x | x | x | 100～299 |
| x | x | x | - | x | x | x | 300～ |

2-3 産業中分類別・規模別
事業所数・原材料

(単位：万円)

| 産業中分類規 | 事業所数 | 原材料使用額等 | | | | | | | |
|-----------|------|-------------|-------------|------------|-----------|------------|-------------|------------|--|
| | | 総額 | 原材料使用額 | 燃料使用額 | 電力使用額 | 委託生産費 | 製造等に関連する外注費 | 転売した商品の仕入額 | |
| 平成24年 | 547 | 388 854 261 | 325 596 577 | 23 322 317 | 8 434 829 | 13 827 972 | 8 730 425 | 8 942 141 | |
| 25 | 546 | 447 596 200 | 384 246 374 | 25 091 139 | 8 471 464 | 13 023 498 | 8 767 979 | 7 995 746 | |
| 26 | 538 | 414 002 387 | 349 330 067 | 20 913 973 | 8 842 366 | 14 814 076 | 8 917 795 | 11 184 110 | |
| 27 | 556 | 405 759 979 | 337 436 606 | 20 248 177 | 9 359 919 | 16 765 889 | 10 392 075 | 11 557 313 | |
| 28 | 529 | 322 630 275 | 264 928 540 | 14 680 682 | 8 207 620 | 14 333 374 | 10 948 673 | 9 531 386 | |
| 30～49人 | 172 | 8 436 863 | 6 981 845 | 88 328 | 230 117 | 706 795 | 260 059 | 169 719 | |
| 50～99 | 162 | 26 814 018 | 21 619 921 | 774 191 | 909 379 | 1 510 675 | 1 134 908 | 864 944 | |
| 100～299 | 138 | 79 414 039 | 63 534 612 | 4 832 363 | 2 210 938 | 4 057 532 | 3 175 777 | 1 602 817 | |
| 300～ | 57 | 207 965 355 | 172 792 162 | 8 985 800 | 4 857 186 | 8 058 372 | 6 377 929 | 6 893 906 | |
| 09 食料 | 100 | 10 752 452 | 9 341 190 | 156 479 | 285 237 | 111 086 | 64 385 | 794 075 | |
| 30～49人 | 37 | 1 331 506 | 1 230 635 | 20 442 | 33 153 | 1 037 | 15 651 | 30 588 | |
| 50～99 | 33 | 1 969 885 | 1 756 383 | 32 011 | 63 331 | 19 270 | 19 820 | 79 070 | |
| 100～299 | 26 | 6 369 466 | 5 366 188 | 88 180 | 154 833 | 54 042 | 21 806 | 684 417 | |
| 300～ | 4 | 1 081 595 | 987 984 | 15 846 | 33 920 | 36 737 | 7 108 | - | |
| 10 飲料 | 6 | 2 524 880 | 2 294 316 | 62 891 | 71 951 | 6 347 | 87 460 | 1 915 | |
| 30～49人 | 2 | x | x | x | x | x | x | x | |
| 50～99 | 1 | x | x | x | x | x | x | x | |
| 100～299 | 2 | x | x | x | x | x | x | x | |
| 300～ | 1 | x | x | x | x | x | x | x | |
| 11 繊維 | 16 | 4 111 333 | 2 938 725 | 222 615 | 148 536 | 557 813 | 243 489 | 155 | |
| 30～49人 | 4 | 41 256 | 29 529 | 542 | 5 040 | 5 999 | - | 146 | |
| 50～99 | 7 | 457 599 | 380 387 | 2 387 | 20 860 | 49 762 | 4 194 | 9 | |
| 100～299 | 2 | x | x | x | x | x | x | - | |
| 300～ | 3 | x | x | x | x | x | x | - | |
| 12 木材 | 8 | 2 044 848 | 1 759 152 | 13 725 | 59 465 | 97 772 | 1 414 | 113 320 | |
| 30～49人 | 3 | x | x | x | x | x | x | x | |
| 50～99 | 2 | x | x | x | x | x | x | x | |
| 100～299 | 3 | 1 571 977 | 1 402 977 | 11 736 | 43 755 | 89 441 | - | 24 068 | |
| 300～ | - | - | - | - | - | - | - | - | |
| 13 家具 | 1 | x | x | x | x | x | x | x | |
| 30～49人 | 1 | x | x | x | x | x | x | x | |
| 50～99 | - | - | - | - | - | - | - | - | |
| 100～299 | - | - | - | - | - | - | - | - | |
| 300～ | - | - | - | - | - | - | - | - | |
| 14 パルプ | 14 | 6 440 999 | 4 844 654 | 293 629 | 218 727 | 508 362 | 222 689 | 352 938 | |
| 30～49人 | 3 | x | x | x | x | x | x | x | |
| 50～99 | 7 | 1 298 244 | 1 148 316 | 5 665 | 18 429 | 12 378 | 5 653 | 107 803 | |
| 100～299 | 3 | 492 407 | 168 249 | 982 | 8 849 | 78 816 | 7 410 | 228 101 | |
| 300～ | 1 | x | x | x | x | x | x | x | |
| 15 印刷 | 18 | 1 307 282 | 722 369 | 12 990 | 42 560 | 267 190 | 178 776 | 83 397 | |
| 30～49人 | 10 | 229 044 | 93 086 | 783 | 8 449 | 67 488 | 2 612 | 56 626 | |
| 50～99 | 3 | x | x | x | x | x | x | x | |
| 100～299 | 5 | x | x | x | x | x | x | x | |
| 300～ | - | - | - | - | - | - | - | - | |
| 16 化学 | 59 | 79 698 223 | 63 213 848 | 7 204 488 | 2 134 101 | 1 118 851 | 2 479 037 | 3 547 898 | |
| 30～49人 | 10 | 1 293 926 | 1 232 189 | 12 431 | 28 301 | - | 19 279 | 1 726 | |
| 50～99 | 13 | 10 094 298 | 8 886 576 | 363 878 | 206 736 | 105 362 | 341 257 | 190 489 | |
| 100～299 | 20 | 7 910 315 | 6 441 760 | 335 767 | 630 216 | 88 383 | 344 381 | 69 808 | |
| 300～ | 16 | 60 399 684 | 46 653 323 | 6 492 412 | 1 268 848 | 925 106 | 1 774 120 | 3 285 875 | |
| 17 石油 | 4 | 55 012 708 | 49 955 872 | 3 029 942 | 849 035 | - | 937 900 | 239 959 | |
| 30～49人 | - | - | - | - | - | - | - | - | |
| 50～99 | 1 | x | x | x | x | - | x | x | |
| 100～299 | 2 | x | x | x | x | - | x | x | |
| 300～ | 1 | x | x | x | x | - | x | x | |
| 18 プラスチック | 37 | 6 141 715 | 5 662 582 | 45 405 | 221 245 | 121 695 | 52 598 | 38 190 | |
| 30～49人 | 8 | 400 775 | 350 907 | 4 944 | 21 715 | 18 916 | 1 794 | 2 499 | |
| 50～99 | 17 | 1 351 537 | 1 168 857 | 14 395 | 46 619 | 51 933 | 34 760 | 34 973 | |
| 100～299 | 12 | 4 389 403 | 4 142 818 | 26 066 | 152 911 | 50 846 | 16 044 | 718 | |
| 300～ | - | - | - | - | - | - | - | - | |
| 19 ゴム | 12 | 5 661 704 | 5 143 411 | 136 960 | 240 317 | 96 446 | 21 985 | 22 585 | |
| 30～49人 | 3 | 87 890 | 77 732 | 1 444 | 4 630 | 3 744 | - | 340 | |
| 50～99 | 5 | 463 376 | 412 179 | 5 834 | 16 254 | 7 124 | 21 985 | - | |
| 100～299 | 2 | x | x | x | x | x | - | x | |
| 300～ | 2 | x | x | x | x | x | - | x | |

統計表（従業者30人以上の事業所）
使用額等・在庫額

| 在庫額 | | | | | | 産 業 中 分 類 規 模 |
|-------------------|-------------------|-------------------|-------------------|-------------------|-------------------|------------------|
| 年初 | | | 年末 | | | |
| 製造品 | 半製品・仕掛品 | 原材料・燃料 | 製造品 | 半製品・仕掛品 | 原材料・燃料 | |
| 24 197 870 | 31 472 066 | 24 868 829 | 24 458 878 | 28 920 859 | 23 808 626 | 平成24年 |
| 23 647 478 | 29 117 399 | 25 027 253 | 24 940 798 | 31 208 920 | 27 380 288 | 25 |
| 25 254 070 | 31 706 498 | 31 587 274 | 25 218 164 | 33 055 483 | 29 436 809 | 26 |
| 23 551 480 | 30 557 485 | 25 070 146 | 21 177 932 | 26 278 766 | 20 599 862 | 27 |
| 19 776 373 | 28 512 099 | 22 451 808 | 21 323 856 | 27 428 516 | 22 806 217 | 28 |
| 635 665 | 337 837 | 465 388 | 641 138 | 329 031 | 458 182 | 30～ 49人 |
| 2 282 493 | 1 552 531 | 2 159 727 | 2 177 868 | 1 541 388 | 1 971 736 | 50～ 99 |
| 4 700 678 | 6 672 235 | 3 649 689 | 4 709 332 | 7 216 616 | 3 972 457 | 100～299 |
| 12 157 537 | 19 949 496 | 16 177 004 | 13 795 518 | 18 341 481 | 16 403 842 | 300～ |
| 398 948 | 122 489 | 845 152 | 434 153 | 138 541 | 875 583 | 09 食 料 |
| 93 578 | 6 832 | 117 735 | 150 461 | 8 516 | 130 244 | 30～ 49人 |
| 138 791 | 57 254 | 305 048 | 119 854 | 63 419 | 311 616 | 50～ 99 |
| 150 906 | 42 768 | 342 866 | 138 959 | 42 128 | 348 852 | 100～299 |
| 15 673 | 15 635 | 79 503 | 24 879 | 24 478 | 84 871 | 300～ |
| 119 754 | 57 222 | 76 543 | 119 557 | 49 610 | 58 092 | 10 飲 料 |
| x | x | x | x | x | x | 30～ 49人 |
| x | x | x | x | x | x | 50～ 99 |
| x | x | x | x | x | x | 100～299 |
| x | x | x | x | x | x | 300～ |
| 653 886 | 105 576 | 116 230 | 708 009 | 82 739 | 106 974 | 11 織 維 |
| 446 | 3 567 | 4 395 | 941 | 2 515 | 4 839 | 30～ 49人 |
| 18 902 | 10 563 | 17 673 | 17 277 | 9 879 | 20 830 | 50～ 99 |
| x | x | x | x | x | x | 100～299 |
| x | x | x | x | x | x | 300～ |
| 107 038 | 82 772 | 192 121 | 129 612 | 98 461 | 236 294 | 12 木 材 |
| x | x | x | x | x | x | 30～ 49人 |
| x | x | x | x | x | x | 50～ 99 |
| 73 621 | 81 717 | 181 837 | 97 057 | 97 810 | 226 895 | 100～299 |
| - | - | - | - | - | - | 300～ |
| x | x | x | x | x | x | 13 家 具 |
| x | x | x | x | x | x | 30～ 49人 |
| - | - | - | - | - | - | 50～ 99 |
| - | - | - | - | - | - | 100～299 |
| - | - | - | - | - | - | 300～ |
| 590 251 | 135 102 | 318 662 | 595 349 | 121 526 | 297 707 | 14 パ ル プ |
| x | x | x | x | x | x | 30～ 49人 |
| 25 663 | 13 569 | 49 756 | 23 724 | 13 915 | 55 895 | 50～ 99 |
| 41 497 | 5 583 | 8 325 | 44 804 | 5 861 | 9 475 | 100～299 |
| x | x | x | x | x | x | 300～ |
| 9 506 | 30 274 | 50 694 | 9 476 | 29 572 | 31 607 | 15 印 刷 |
| 2 655 | 4 223 | 6 626 | 2 746 | 4 083 | 5 652 | 30～ 49人 |
| x | x | x | x | x | x | 50～ 99 |
| x | x | x | x | x | x | 100～299 |
| - | - | - | - | - | - | 300～ |
| 8 534 151 | 7 970 675 | 8 650 386 | 10 750 618 | 7 331 094 | 7 266 575 | 16 化 学 |
| 107 991 | 54 146 | 75 221 | 88 945 | 47 606 | 62 281 | 30～ 49人 |
| 1 497 571 | 377 145 | 875 763 | 1 409 241 | 438 259 | 737 061 | 50～ 99 |
| 1 919 655 | 1 037 725 | 1 214 825 | 1 862 853 | 1 000 014 | 1 093 961 | 100～299 |
| 5 008 934 | 6 501 659 | 6 484 577 | 7 389 579 | 5 845 215 | 5 373 272 | 300～ |
| 1 545 183 | 2 053 226 | 4 513 477 | 1 828 438 | 2 368 008 | 5 902 672 | 17 石 油 |
| - | - | - | - | - | - | 30～ 49人 |
| x | x | x | x | x | x | 50～ 99 |
| x | x | x | x | x | x | 100～299 |
| x | x | x | x | x | x | 300～ |
| 151 946 | 61 590 | 177 133 | 158 270 | 65 438 | 167 457 | 18 プラスチック |
| 25 231 | 3 264 | 11 783 | 24 544 | 2 769 | 17 660 | 30～ 49人 |
| 65 189 | 27 369 | 41 380 | 66 947 | 28 217 | 48 737 | 50～ 99 |
| 61 526 | 30 957 | 123 970 | 66 779 | 34 452 | 101 060 | 100～299 |
| - | - | - | - | - | - | 300～ |
| 350 750 | 135 205 | 180 247 | 347 627 | 126 563 | 155 024 | 19 ゴ ム |
| 349 | 15 507 | 19 727 | 411 | 15 840 | 20 932 | 30～ 49人 |
| 42 695 | 18 933 | 24 062 | 46 157 | 25 971 | 24 491 | 50～ 99 |
| x | x | x | x | x | x | 100～299 |
| x | x | x | x | x | x | 300～ |

2-3 産業中分類別・規模別
事業所数・原材料

(単位：万円)

| 産業中分類規 | 事業所数 | 原材料使用額等 | | | | | | |
|-----------|------|------------|------------|-----------|-----------|-----------|-------------|------------|
| | | 総額 | 原材料使用額 | 燃料使用額 | 電力使用額 | 委託生産費 | 製造等に関連する外注費 | 転売した商品の仕入額 |
| 20 皮革 | 1 | x | x | x | x | x | x | x |
| 30～49人 | - | - | - | - | - | - | - | - |
| 50～99 | 1 | x | x | x | x | x | x | x |
| 100～299 | - | - | - | - | - | - | - | - |
| 300～ | - | - | - | - | - | - | - | - |
| 21 窯業 | 29 | 7 996 526 | 3 986 337 | 1 622 876 | 656 468 | 186 243 | 1 091 825 | 452 777 |
| 30～49人 | 10 | 562 898 | 426 545 | 19 995 | 23 753 | - | 75 761 | 16 844 |
| 50～99 | 10 | 2 324 820 | 1 250 607 | 232 127 | 342 353 | 117 627 | 324 325 | 57 781 |
| 100～299 | 9 | 5 108 808 | 2 309 185 | 1 370 754 | 290 362 | 68 616 | 691 739 | 378 152 |
| 300～ | - | - | - | - | - | - | - | - |
| 22 鉄鋼 | 25 | 42 679 356 | 34 507 295 | 1 035 130 | 1 700 373 | 2 030 630 | 3 358 017 | 47 911 |
| 30～49人 | 4 | 736 713 | 715 615 | 8 915 | 9 040 | 1 236 | 1 613 | 294 |
| 50～99 | 8 | 1 315 447 | 1 148 896 | 38 333 | 44 144 | 34 781 | 34 142 | 15 151 |
| 100～299 | 8 | 5 551 358 | 4 399 438 | 46 432 | 282 975 | 276 471 | 513 576 | 32 466 |
| 300～ | 5 | 35 075 838 | 28 243 346 | 941 450 | 1 364 214 | 1 718 142 | 2 808 686 | - |
| 23 非鉄 | 7 | 7 681 881 | 6 585 341 | 171 173 | 403 912 | 398 600 | 116 189 | 6 666 |
| 30～49人 | - | - | - | - | - | - | - | - |
| 50～99 | 2 | x | x | x | x | x | x | - |
| 100～299 | 4 | 1 004 650 | 630 297 | 21 503 | 222 689 | 123 495 | - | 6 666 |
| 300～ | 1 | x | x | x | x | x | x | - |
| 24 金属 | 45 | 9 287 175 | 5 167 563 | 31 574 | 124 539 | 698 578 | 298 901 | 2 966 020 |
| 30～49人 | 21 | 804 036 | 601 512 | 6 141 | 33 992 | 134 334 | 16 912 | 11 145 |
| 50～99 | 14 | 1 653 236 | 1 218 696 | 9 168 | 25 300 | 306 829 | 15 694 | 77 549 |
| 100～299 | 8 | x | x | x | x | x | x | x |
| 300～ | 2 | x | x | x | x | x | x | x |
| 25 はん用機械 | 19 | 5 363 335 | 3 930 755 | 19 709 | 121 010 | 1 233 867 | 29 539 | 28 455 |
| 30～49人 | 6 | 261 201 | 188 170 | 1 489 | 4 333 | 64 403 | 479 | 2 327 |
| 50～99 | 6 | 374 273 | 129 290 | 958 | 13 937 | 218 553 | 1 593 | 9 942 |
| 100～299 | 4 | 514 020 | 350 851 | 8 585 | 9 249 | 129 242 | 16 093 | - |
| 300～ | 3 | 4 213 841 | 3 262 444 | 8 677 | 93 491 | 821 669 | 11 374 | 16 186 |
| 26 生産用機械 | 40 | 8 765 772 | 5 145 943 | 490 340 | 108 636 | 2 479 558 | 509 425 | 31 870 |
| 30～49人 | 22 | 618 290 | 286 939 | 3 506 | 20 413 | 267 816 | 20 561 | 19 055 |
| 50～99 | 11 | 1 017 096 | 674 735 | 2 561 | 18 136 | 212 439 | 96 410 | 12 815 |
| 100～299 | 5 | x | x | x | x | x | x | - |
| 300～ | 2 | x | x | x | x | x | x | - |
| 27 業務用機械 | 4 | x | x | x | x | x | x | x |
| 30～49人 | 1 | x | x | x | x | x | x | x |
| 50～99 | - | - | - | - | - | - | - | - |
| 100～299 | 3 | x | x | x | x | x | x | x |
| 300～ | - | - | - | - | - | - | - | - |
| 28 電子デバイス | 10 | 2 919 716 | 2 444 028 | 16 996 | 245 581 | 169 950 | 29 025 | 14 136 |
| 30～49人 | 2 | x | x | x | x | x | x | x |
| 50～99 | 3 | 252 506 | 211 258 | 178 | 6 915 | 30 536 | 420 | 3 199 |
| 100～299 | 2 | x | x | x | x | x | x | x |
| 300～ | 3 | 2 162 172 | 1 881 875 | 6 097 | 133 583 | 123 387 | 17 197 | 33 |
| 29 電気 | 17 | 2 293 905 | 1 475 977 | 2 222 | 17 401 | 207 603 | 10 983 | 579 719 |
| 30～49人 | 10 | 382 240 | 348 893 | 689 | 2 631 | 23 108 | 6 905 | 14 |
| 50～99 | 3 | 278 412 | 90 262 | 560 | 1 091 | 7 967 | - | 178 532 |
| 100～299 | 2 | x | x | x | x | x | x | x |
| 300～ | 2 | x | x | x | x | x | x | x |
| 30 情報通信 | 1 | x | x | x | x | x | x | x |
| 30～49人 | - | - | - | - | - | - | - | - |
| 50～99 | - | - | - | - | - | - | - | - |
| 100～299 | 1 | x | x | x | x | x | x | x |
| 300～ | - | - | - | - | - | - | - | - |
| 31 輸送 | 51 | 61 418 711 | 55 350 609 | 107 251 | 536 029 | 4 017 038 | 1 204 602 | 203 182 |
| 30～49人 | 13 | 493 886 | 285 132 | 1 626 | 14 525 | 104 072 | 88 531 | - |
| 50～99 | 14 | 1 370 367 | 1 034 933 | 2 483 | 21 799 | 270 856 | 31 875 | 8 421 |
| 100～299 | 14 | 9 012 249 | 6 696 094 | 29 231 | 105 295 | 1 930 790 | 164 729 | 86 110 |
| 300～ | 10 | 50 542 209 | 47 334 450 | 73 911 | 394 410 | 1 711 320 | 919 467 | 108 651 |
| 32 その他工業 | 5 | 296 241 | 265 583 | 620 | 6 999 | 22 340 | 699 | - |
| 30～49人 | 2 | x | x | x | x | x | x | - |
| 50～99 | 1 | x | x | x | x | x | x | - |
| 100～299 | 1 | x | x | x | x | x | x | - |
| 300～ | 1 | x | x | x | x | x | x | - |

統計表（従業者30人以上の事業所）
使用額等・在庫額

| 年初 | | | 年末 | | | 産 業 中 分 類 規 模 |
|-----------|-----------|-----------|-----------|-----------|-----------|------------------|
| 製造品 | 半製品・仕掛品 | 原材料・燃料 | 製造品 | 半製品・仕掛品 | 原材料・燃料 | |
| x | x | x | x | x | x | 20 皮 革 |
| - | - | - | - | - | - | 30～49人 |
| x | x | x | x | x | x | 50～99 |
| - | - | - | - | - | - | 100～299 |
| - | - | - | - | - | - | 300～ |
| 583 605 | 616 866 | 431 476 | 515 025 | 482 748 | 376 902 | 21 窯 業 |
| 84 630 | 26 018 | 30 367 | 84 000 | 24 340 | 25 832 | 30～49人 |
| 80 781 | 82 493 | 98 886 | 73 973 | 83 101 | 69 470 | 50～99 |
| 418 194 | 508 355 | 302 223 | 357 052 | 375 307 | 281 600 | 100～299 |
| - | - | - | - | - | - | 300～ |
| 3 839 883 | 5 634 648 | 4 333 771 | 3 106 347 | 4 900 210 | 4 781 688 | 22 鉄 鋼 |
| 60 950 | 5 726 | 13 610 | 49 552 | 5 735 | 13 172 | 30～49人 |
| 66 915 | 62 464 | 128 031 | 73 791 | 49 425 | 118 416 | 50～99 |
| 556 040 | 1 347 604 | 237 863 | 486 906 | 1 262 509 | 202 660 | 100～299 |
| 3 155 978 | 4 218 854 | 3 954 267 | 2 496 098 | 3 582 541 | 4 447 440 | 300～ |
| 239 283 | 943 665 | 561 298 | 168 305 | 1 006 503 | 657 636 | 23 非 鉄 |
| - | - | - | - | - | - | 30～49人 |
| x | x | x | x | x | x | 50～99 |
| 23 741 | 33 921 | 50 393 | 24 190 | 32 533 | 94 454 | 100～299 |
| x | x | x | x | x | x | 300～ |
| 472 503 | 456 190 | 460 073 | 622 952 | 419 514 | 448 429 | 24 金 属 |
| 92 703 | 51 110 | 48 101 | 91 869 | 46 542 | 57 013 | 30～49人 |
| 71 010 | 261 248 | 231 260 | 64 678 | 187 469 | 227 282 | 50～99 |
| x | x | x | x | x | x | 100～299 |
| x | x | x | x | x | x | 300～ |
| 192 099 | 644 377 | 360 308 | 125 519 | 746 151 | 350 109 | 25 はん用機械 |
| 20 275 | 24 880 | 18 884 | 11 185 | 19 613 | 16 573 | 30～49人 |
| 3 176 | 64 635 | 4 505 | 2 854 | 65 368 | 4 704 | 50～99 |
| 96 345 | 116 190 | 95 888 | 62 947 | 144 197 | 93 495 | 100～299 |
| 72 303 | 438 672 | 241 031 | 48 533 | 516 973 | 235 337 | 300～ |
| 144 211 | 2 357 452 | 170 190 | 149 197 | 2 864 972 | 166 754 | 26 生産用機械 |
| 22 228 | 65 394 | 28 370 | 19 444 | 72 111 | 26 303 | 30～49人 |
| 78 001 | 290 154 | 58 647 | 83 065 | 292 722 | 36 701 | 50～99 |
| x | x | x | x | x | x | 100～299 |
| x | x | x | x | x | x | 300～ |
| x | x | x | x | x | x | 27 業務用機械 |
| x | x | x | x | x | x | 30～49人 |
| - | - | - | - | - | - | 50～99 |
| x | x | x | x | x | x | 100～299 |
| - | - | - | - | - | - | 300～ |
| 239 353 | 297 594 | 318 424 | 230 900 | 292 825 | 309 297 | 28 電子デバイス |
| x | x | x | x | x | x | 30～49人 |
| 5 258 | 37 503 | 62 040 | 2 366 | 42 102 | 64 997 | 50～99 |
| x | x | x | x | x | x | 100～299 |
| 173 684 | 188 777 | 207 145 | 168 624 | 184 932 | 204 201 | 300～ |
| 61 962 | 239 667 | 221 511 | 36 234 | 311 322 | 207 271 | 29 電 気 |
| 2 437 | 8 810 | 25 251 | 1 319 | 11 414 | 26 371 | 30～49人 |
| 788 | 27 164 | 4 551 | 625 | 25 529 | 5 035 | 50～99 |
| x | x | x | x | x | x | 100～299 |
| x | x | x | x | x | x | 300～ |
| x | x | x | x | x | x | 30 情報通信 |
| - | - | - | - | - | - | 30～49人 |
| - | - | - | - | - | - | 50～99 |
| x | x | x | x | x | x | 100～299 |
| - | - | - | - | - | - | 300～ |
| 1 424 673 | 6 487 932 | 407 197 | 1 173 921 | 5 926 974 | 351 019 | 31 輸 送 |
| 30 846 | 32 943 | 25 874 | 13 480 | 46 487 | 21 664 | 30～49人 |
| 4 782 | 107 241 | 22 793 | 4 515 | 99 438 | 24 570 | 50～99 |
| 30 108 | 1 835 433 | 65 204 | 30 380 | 2 371 717 | 66 560 | 100～299 |
| 1 358 937 | 4 512 315 | 293 326 | 1 125 546 | 3 409 332 | 238 225 | 300～ |
| 48 555 | 49 561 | 23 254 | 45 029 | 46 467 | 19 595 | 32 その他工業 |
| x | x | x | x | x | x | 30～49人 |
| x | x | x | x | x | x | 50～99 |
| x | x | x | x | x | x | 100～299 |
| x | x | x | x | x | x | 300～ |

2-4 産業中分類別・規模別
事業所数・有形固定資産（年初現在高・取得額・除却額・減価償却額）

（単位：万円）

| 産業中分類規模 | 事業所数 | 有形固定資産 年初現在高 | 有形固定資産取得額 | | | | |
|-----------|------|-----------------|------------|-----------|------------|-----------|---------|
| | | | 計 | 建築・構築物 | 機械・装置 | 船舶・車両等 | 土地 |
| 平成24年 | 547 | 130 593 346 | 21 254 451 | 5 028 006 | 13 976 989 | 2 018 978 | 230 478 |
| 25 | 546 | 130 276 901 | 20 522 542 | 3 434 395 | 14 788 438 | 2 129 515 | 170 194 |
| 26 | 538 | 125 000 918 | 17 555 432 | 2 883 853 | 12 268 208 | 2 187 960 | 215 411 |
| 27 | 556 | 137 547 371 | 20 191 931 | 4 652 484 | 13 222 210 | 2 110 837 | 206 400 |
| 28 | 529 | 142 841 557 | 19 776 832 | 5 005 920 | 11 739 913 | 2 849 348 | 181 651 |
| 30～49人 | 172 | 4 820 310 | 418 550 | 74 236 | 254 094 | 53 421 | 36 799 |
| 50～99 | 162 | 12 685 042 | 1 280 865 | 297 000 | 808 233 | 162 560 | 13 072 |
| 100～299 | 138 | 31 778 687 | 5 013 713 | 1 197 407 | 2 985 359 | 776 330 | 54 617 |
| 300～ | 57 | 93 557 518 | 13 063 704 | 3 437 277 | 7 692 227 | 1 857 037 | 77 163 |
| 09 食料 | 100 | 5 258 671 | 390 167 | 139 363 | 195 392 | 44 969 | 10 443 |
| 30～49人 | 37 | 580 536 | 66 070 | 24 263 | 27 133 | 6 879 | 7 795 |
| 50～99 | 33 | 1 693 488 | 132 845 | 74 896 | 34 910 | 22 478 | 561 |
| 100～299 | 26 | 2 427 971 | 170 123 | 34 902 | 119 196 | 13 938 | 2 087 |
| 300～ | 4 | 556 676 | 21 129 | 5 302 | 14 153 | 1 674 | - |
| 10 飲料 | 6 | 1 496 004 | 268 667 | 126 535 | 134 391 | 7 741 | - |
| 30～49人 | 2 | x | x | x | x | x | - |
| 50～99 | 1 | x | x | x | x | x | - |
| 100～299 | 2 | x | x | x | x | x | - |
| 300～ | 1 | x | x | x | x | x | - |
| 11 繊維 | 16 | 4 300 654 | 406 436 | 104 045 | 279 061 | 22 725 | 605 |
| 30～49人 | 4 | 37 069 | 3 197 | 2 862 | 221 | 114 | - |
| 50～99 | 7 | 391 291 | 21 567 | 2 558 | 14 157 | 4 247 | 605 |
| 100～299 | 2 | x | x | x | x | x | - |
| 300～ | 3 | x | x | x | x | x | - |
| 12 木材 | 8 | 498 513 | 32 593 | 7 214 | 23 001 | 2 187 | 191 |
| 30～49人 | 3 | x | x | x | x | x | x |
| 50～99 | 2 | x | x | x | x | x | x |
| 100～299 | 3 | 325 790 | 24 487 | 6 275 | 16 151 | 2 061 | - |
| 300～ | - | - | - | - | - | - | - |
| 13 家具 | 1 | x | x | x | x | x | x |
| 30～49人 | 1 | x | x | x | x | x | x |
| 50～99 | - | - | - | - | - | - | - |
| 100～299 | - | - | - | - | - | - | - |
| 300～ | - | - | - | - | - | - | - |
| 14 パルプ | 14 | 4 036 246 | 412 873 | 23 791 | 380 764 | 7 070 | 1 248 |
| 30～49人 | 3 | x | x | x | x | x | x |
| 50～99 | 7 | 634 868 | 26 127 | 3 807 | 18 148 | 4 172 | - |
| 100～299 | 3 | 311 627 | 40 509 | 2 772 | 36 154 | 335 | 1 248 |
| 300～ | 1 | x | x | x | x | x | x |
| 15 印刷 | 18 | 1 072 482 | 535 341 | 97 947 | 79 245 | 333 094 | 25 055 |
| 30～49人 | 10 | 299 266 | 6 946 | 391 | 4 836 | 1 719 | - |
| 50～99 | 3 | x | x | x | x | x | x |
| 100～299 | 5 | x | x | x | x | x | x |
| 300～ | - | - | - | - | - | - | - |
| 16 化学 | 59 | 55 162 164 | 5 599 278 | 1 158 740 | 3 943 124 | 485 191 | 12 223 |
| 30～49人 | 10 | 588 353 | 67 166 | 10 204 | 53 735 | 3 227 | - |
| 50～99 | 13 | 2 845 944 | 418 524 | 71 667 | 326 514 | 20 343 | - |
| 100～299 | 20 | 8 895 113 | 840 899 | 223 629 | 542 172 | 74 724 | 374 |
| 300～ | 16 | 42 832 754 | 4 272 689 | 853 240 | 3 020 703 | 386 897 | 11 849 |
| 17 石油 | 4 | 7 425 624 | 629 679 | 151 885 | 458 103 | 19 691 | - |
| 30～49人 | - | - | - | - | - | - | - |
| 50～99 | 1 | x | x | x | x | x | - |
| 100～299 | 2 | x | x | x | x | x | - |
| 300～ | 1 | x | x | x | x | x | - |
| 18 プラスチック | 37 | 1 921 594 | 310 046 | 63 939 | 202 294 | 42 976 | 837 |
| 30～49人 | 8 | 190 150 | 17 315 | 4 374 | 7 288 | 4 916 | 737 |
| 50～99 | 17 | 472 618 | 71 493 | 14 100 | 45 171 | 12 122 | 100 |
| 100～299 | 12 | 1 258 826 | 221 238 | 45 465 | 149 835 | 25 938 | - |
| 300～ | - | - | - | - | - | - | - |
| 19 ゴム | 12 | 3 302 774 | 623 411 | 134 274 | 361 618 | 127 519 | - |
| 30～49人 | 3 | 96 868 | 5 961 | 1 038 | 4 320 | 603 | - |
| 50～99 | 5 | 307 055 | 20 662 | 4 411 | 12 516 | 3 735 | - |
| 100～299 | 2 | x | x | x | x | x | - |
| 300～ | 2 | x | x | x | x | x | - |

統計表（従業者30人以上の事業所）
 年末現在高）・建設仮勘定・有形固定資産投資総額

| 有形固定資産 除却・売却による減少額 | 有形固定資産 減価償却額 | 有形固定資産 年末現在高 | 建設仮勘定 | | 有形固定資産投資総額 (建設仮勘定増減含む) | 業 中 分 類 規 模 |
|-----------------------|-------------------|--------------------|-------------------|------------------|---------------------------|------------------|
| | | | 増加額 | 年間増減 | | |
| 1 966 308 | 19 559 862 | 130 321 627 | 17 950 005 | 1 589 350 | 22 843 801 | 平成24年 |
| 3 103 753 | 17 584 822 | 130 110 868 | 13 711 680 | △2 993 094 | 17 529 448 | 25 |
| 2 324 070 | 17 518 139 | 122 714 141 | 15 819 159 | 1 361 391 | 18 916 823 | 26 |
| 908 658 | 18 341 433 | 138 489 211 | 13 539 173 | △1 250 596 | 18 941 335 | 27 |
| 1 899 265 | 17 808 652 | 142 910 472 | 17 715 042 | 2 317 262 | 22 094 094 | 28 |
| 35 583 | 414 019 | 4 789 258 | 102 120 | △ 6 285 | 412 265 | 30～ 49人 |
| 89 871 | 1 271 289 | 12 604 747 | 772 390 | 42 664 | 1 323 529 | 50～ 99 |
| 564 664 | 3 725 036 | 32 502 700 | 2 864 319 | △ 76 272 | 4 937 441 | 100～299 |
| 1 209 147 | 12 398 308 | 93 013 767 | 13 976 213 | 2 357 155 | 15 420 859 | 300～ |
| 94 658 | 434 588 | 5 119 592 | 52 392 | 12 652 | 402 819 | 09 食 料 |
| 2 464 | 37 204 | 606 938 | 1 582 | 1 582 | 67 652 | 30～ 49人 |
| 21 104 | 125 763 | 1 679 466 | 3 888 | 642 | 133 487 | 50～ 99 |
| 68 190 | 229 377 | 2 300 527 | 44 795 | 9 972 | 180 095 | 100～299 |
| 2 900 | 42 244 | 532 661 | 2 127 | 456 | 21 585 | 300～ |
| 2 522 | 199 770 | 1 562 379 | - | - | 268 667 | 10 飲 料 |
| x | x | x | - | - | x | 30～ 49人 |
| x | x | x | - | - | x | 50～ 99 |
| x | x | x | - | - | x | 100～299 |
| x | x | x | - | - | x | 300～ |
| 17 452 | 361 781 | 4 327 857 | 409 812 | 16 786 | 423 222 | 11 織 維 |
| 75 | 2 190 | 38 001 | - | - | 3 197 | 30～ 49人 |
| 1 132 | 18 088 | 393 638 | 24 941 | 8 699 | 30 266 | 50～ 99 |
| x | x | x | x | x | x | 100～299 |
| x | x | x | x | x | x | 300～ |
| 992 | 45 828 | 484 286 | 20 729 | 2 419 | 35 012 | 12 木 材 |
| x | x | x | x | x | x | 30～ 49人 |
| x | x | x | x | x | x | 50～ 99 |
| 243 | 23 745 | 326 289 | 17 957 | △ 353 | 24 134 | 100～299 |
| - | - | - | - | - | - | 300～ |
| x | x | x | x | x | x | 13 家 具 |
| x | x | x | x | x | x | 30～ 49人 |
| - | - | - | - | - | - | 50～ 99 |
| - | - | - | - | - | - | 100～299 |
| - | - | - | - | - | - | 300～ |
| 4 214 | 504 286 | 3 940 619 | 470 547 | 24 773 | 437 646 | 14 パ ル プ |
| x | x | x | x | x | x | 30～ 49人 |
| 955 | 50 430 | 609 610 | 25 101 | △ 3 612 | 22 515 | 50～ 99 |
| - | 36 076 | 316 060 | - | - | 40 509 | 100～299 |
| x | x | x | x | x | x | 300～ |
| 24 369 | 120 427 | 1 463 027 | 5 996 | △ 7 372 | 527 969 | 15 印 刷 |
| 179 | 25 228 | 280 805 | - | - | 6 946 | 30～ 49人 |
| x | x | x | x | x | x | 50～ 99 |
| x | x | x | x | x | x | 100～299 |
| - | - | - | - | - | - | 300～ |
| 1 026 960 | 7 422 308 | 52 312 174 | 6 975 446 | 2 102 752 | 7 702 030 | 16 化 学 |
| 1 628 | 77 059 | 576 832 | 24 403 | △ 11 504 | 55 662 | 30～ 49人 |
| 19 973 | 303 313 | 2 941 182 | 392 425 | 7 561 | 426 085 | 50～ 99 |
| 295 626 | 1 012 420 | 8 427 966 | 816 620 | △ 41 797 | 799 102 | 100～299 |
| 709 733 | 6 029 516 | 40 366 194 | 5 741 998 | 2 148 492 | 6 421 181 | 300～ |
| 17 822 | 815 672 | 7 221 809 | 1 281 599 | 654 026 | 1 283 705 | 17 石 油 |
| - | - | - | - | - | - | 30～ 49人 |
| x | x | x | x | x | x | 50～ 99 |
| x | x | x | x | x | x | 100～299 |
| x | x | x | x | x | x | 300～ |
| 20 675 | 220 456 | 1 990 509 | 67 878 | 19 661 | 329 707 | 18 プラスチック |
| 231 | 15 310 | 191 924 | - | △ 49 | 17 266 | 30～ 49人 |
| 5 377 | 56 903 | 481 831 | 10 863 | 992 | 72 485 | 50～ 99 |
| 15 067 | 148 243 | 1 316 754 | 57 015 | 18 718 | 239 956 | 100～299 |
| - | - | - | - | - | - | 300～ |
| 8 664 | 504 884 | 3 412 637 | 612 994 | 18 431 | 641 842 | 19 ゴ ム |
| 584 | 9 161 | 93 084 | - | - | 5 961 | 30～ 49人 |
| 2 923 | 27 776 | 297 018 | 3 431 | 1 175 | 21 837 | 50～ 99 |
| x | x | x | x | x | x | 100～299 |
| x | x | x | x | x | x | 300～ |

2-4 産業中分類別・規模別
事業所数・有形固定資産（年初現在高・取得額・除却額・減価償却額）

（単位：万円）

| 産業中分類規模 | 事業所数 | 有形固定資産 年初現在高 | 有形固定資産取得額 | | | | | |
|-----------|------|-----------------|-----------|-----------|-----------|---------|--------|---|
| | | | 計 | 建築・構築物 | 機械・装置 | 船舶・車両等 | 土地 | |
| 20 皮革 | 1 | x | x | x | x | x | x | x |
| 30～49人 | - | - | - | - | - | - | - | - |
| 50～99 | 1 | x | x | x | x | x | x | x |
| 100～299 | - | - | - | - | - | - | - | - |
| 300～ | - | - | - | - | - | - | - | - |
| 21 窯業 | 29 | 8 455 071 | 1 386 844 | 362 957 | 965 061 | 47 549 | 11 277 | |
| 30～49人 | 10 | 776 650 | 80 493 | 7 764 | 65 864 | 6 408 | 457 | |
| 50～99 | 10 | 2 927 362 | 176 984 | 53 715 | 112 663 | 10 606 | - | |
| 100～299 | 9 | 4 751 059 | 1 129 367 | 301 478 | 786 534 | 30 535 | 10 820 | |
| 300～ | - | - | - | - | - | - | - | |
| 22 鉄鋼 | 25 | 17 044 373 | 2 121 558 | 402 414 | 1 515 366 | 199 090 | 4 688 | |
| 30～49人 | 4 | 178 688 | 18 791 | 1 476 | 9 794 | 7 521 | - | |
| 50～99 | 8 | 507 901 | 83 094 | 9 143 | 67 003 | 6 641 | 307 | |
| 100～299 | 8 | 2 172 801 | 290 349 | 60 450 | 208 540 | 21 359 | - | |
| 300～ | 5 | 14 184 983 | 1 729 324 | 331 345 | 1 230 029 | 163 569 | 4 381 | |
| 23 非鉄 | 7 | 2 008 330 | 664 885 | 132 122 | 417 892 | 114 871 | - | |
| 30～49人 | - | - | - | - | - | - | - | |
| 50～99 | 2 | x | x | x | x | x | - | |
| 100～299 | 4 | 720 522 | 259 708 | 23 159 | 208 699 | 27 850 | - | |
| 300～ | 1 | x | x | x | x | x | - | |
| 24 金属 | 45 | 3 833 457 | 314 297 | 51 399 | 203 031 | 58 931 | 936 | |
| 30～49人 | 21 | 541 269 | 30 218 | 4 696 | 17 333 | 8 189 | - | |
| 50～99 | 14 | 653 294 | 61 529 | 3 486 | 48 213 | 9 830 | - | |
| 100～299 | 8 | x | x | x | x | x | x | |
| 300～ | 2 | x | x | x | x | x | x | |
| 25 はん用機械 | 19 | 3 438 691 | 561 344 | 33 628 | 435 000 | 69 361 | 23 355 | |
| 30～49人 | 6 | 153 169 | 16 532 | 973 | 840 | 3 126 | 11 593 | |
| 50～99 | 6 | 244 157 | 12 364 | 4 477 | 5 929 | 1 958 | - | |
| 100～299 | 4 | 396 530 | 36 590 | 7 942 | 11 117 | 6 643 | 10 888 | |
| 300～ | 3 | 2 644 835 | 495 858 | 20 236 | 417 114 | 57 634 | 874 | |
| 26 生産用機械 | 40 | 3 642 402 | 435 443 | 70 227 | 244 790 | 108 917 | 11 509 | |
| 30～49人 | 22 | 606 671 | 57 037 | 8 408 | 41 819 | 4 639 | 2 171 | |
| 50～99 | 11 | 546 406 | 93 629 | 7 891 | 39 369 | 46 071 | 298 | |
| 100～299 | 5 | x | x | x | x | x | x | |
| 300～ | 2 | x | x | x | x | x | x | |
| 27 業務用機械 | 4 | x | x | x | x | x | x | |
| 30～49人 | 1 | x | x | x | x | x | x | |
| 50～99 | - | - | - | - | - | - | - | |
| 100～299 | 3 | x | x | x | x | x | x | |
| 300～ | - | - | - | - | - | - | - | |
| 28 電子デバイス | 10 | 906 691 | 368 054 | 46 201 | 273 206 | 48 647 | - | |
| 30～49人 | 2 | x | x | x | x | x | - | |
| 50～99 | 3 | 150 626 | 9 270 | 239 | 7 925 | 1 106 | - | |
| 100～299 | 2 | x | x | x | x | x | - | |
| 300～ | 3 | 555 763 | 329 223 | 30 964 | 255 815 | 42 444 | - | |
| 29 電気 | 17 | 2 487 544 | 697 316 | 9 638 | 102 692 | 583 341 | 1 645 | |
| 30～49人 | 10 | 128 258 | 6 256 | 1 224 | 2 628 | 759 | 1 645 | |
| 50～99 | 3 | 22 845 | 2 773 | 20 | 370 | 2 383 | - | |
| 100～299 | 2 | x | x | x | x | x | - | |
| 300～ | 2 | x | x | x | x | x | - | |
| 30 情報通信 | 1 | x | x | x | x | x | x | |
| 30～49人 | - | - | - | - | - | - | - | |
| 50～99 | - | - | - | - | - | - | - | |
| 100～299 | 1 | x | x | x | x | x | x | |
| 300～ | - | - | - | - | - | - | - | |
| 31 輸送 | 51 | 15 106 540 | 3 753 702 | 1 819 487 | 1 342 125 | 514 451 | 77 639 | |
| 30～49人 | 13 | 209 894 | 24 392 | 3 134 | 6 247 | 2 610 | 12 401 | |
| 50～99 | 14 | 500 131 | 86 285 | 17 076 | 51 697 | 12 333 | 5 179 | |
| 100～299 | 14 | 2 995 807 | 456 409 | 108 495 | 193 068 | 154 846 | - | |
| 300～ | 10 | 11 400 708 | 3 186 616 | 1 690 782 | 1 091 113 | 344 662 | 60 059 | |
| 32 その他工業 | 5 | 127 769 | 6 670 | 903 | 3 083 | 2 684 | - | |
| 30～49人 | 2 | x | x | x | x | x | - | |
| 50～99 | 1 | x | x | x | x | x | - | |
| 100～299 | 1 | x | x | x | x | x | - | |
| 300～ | 1 | x | x | x | x | x | - | |

統計表（従業者30人以上の事業所）
 年末現在高）・建設仮勘定・有形固定資産投資総額

| 有形固定資産 除却・売却による減少額 | 有形固定資産 減価償却額 | 有形固定資産 年末現在高 | 建設仮勘定 | | 有形固定資産投資総額 (建設仮勘定増減含む) | 業 中 分 類 規 模 |
|-----------------------|-----------------|-----------------|-----------|-----------|---------------------------|----------------|
| | | | 増加額 | 年間増減 | | |
| x | x | x | x | x | x | 20 皮 革 |
| - | - | - | - | - | - | 30～49人 |
| x | x | x | x | x | x | 50～99 |
| - | - | - | - | - | - | 100～299 |
| - | - | - | - | - | - | 300～ |
| 56 957 | 1 002 568 | 8 782 390 | 846 745 | △ 51 473 | 1 335 371 | 21 窯 業 |
| 1 284 | 73 551 | 782 308 | 62 805 | △ 1 887 | 78 606 | 30～49人 |
| 7 338 | 249 894 | 2 847 114 | 183 424 | 17 737 | 194 721 | 50～99 |
| 48 335 | 679 123 | 5 152 968 | 600 516 | △ 67 323 | 1 062 044 | 100～299 |
| - | - | - | - | - | - | 300～ |
| 129 301 | 2 041 078 | 16 995 552 | 2 221 038 | 156 604 | 2 278 162 | 22 鉄 鋼 |
| 334 | 15 601 | 181 544 | 2 868 | 289 | 19 080 | 30～49人 |
| 2 798 | 74 870 | 513 327 | 59 867 | 5 509 | 88 603 | 50～99 |
| 53 880 | 209 287 | 2 199 983 | 351 101 | 134 065 | 424 414 | 100～299 |
| 72 289 | 1 741 320 | 14 100 698 | 1 807 202 | 16 741 | 1 746 065 | 300～ |
| 172 857 | 435 807 | 2 064 551 | 687 645 | 26 882 | 691 767 | 23 非 鉄 |
| - | - | - | - | - | - | 30～49人 |
| x | x | x | x | x | x | 50～99 |
| 1 224 | 160 547 | 818 459 | 245 781 | 3 464 | 263 172 | 100～299 |
| x | x | x | x | x | x | 300～ |
| 44 757 | 371 601 | 3 731 396 | 123 594 | △ 4 439 | 309 858 | 24 金 属 |
| 10 392 | 40 760 | 520 335 | 5 015 | 2 391 | 32 609 | 30～49人 |
| 5 983 | 82 278 | 626 562 | 55 | △ 7 345 | 54 184 | 50～99 |
| x | x | x | x | x | x | 100～299 |
| x | x | x | x | x | x | 300～ |
| 68 858 | 466 768 | 3 464 409 | 410 858 | △ 115 365 | 445 979 | 25 はん用機械 |
| 328 | 13 586 | 155 787 | 64 | 64 | 16 596 | 30～49人 |
| 3 203 | 20 525 | 232 793 | - | - | 12 364 | 50～99 |
| 17 | 56 113 | 376 990 | 20 436 | 4 349 | 40 939 | 100～299 |
| 65 310 | 376 544 | 2 698 839 | 390 358 | △ 119 778 | 376 080 | 300～ |
| 34 746 | 361 361 | 3 681 738 | 293 706 | 31 462 | 466 905 | 26 生産用機械 |
| 2 303 | 51 330 | 610 075 | 355 | 19 | 57 056 | 30～49人 |
| 4 916 | 78 193 | 556 926 | 19 856 | 3 802 | 97 431 | 50～99 |
| x | x | x | x | x | x | 100～299 |
| x | x | x | x | x | x | 300～ |
| x | x | x | x | x | x | 27 業務用機械 |
| x | x | x | x | x | x | 30～49人 |
| - | - | - | - | - | - | 50～99 |
| - | x | x | x | x | x | 100～299 |
| - | - | - | - | - | - | 300～ |
| 14 279 | 225 002 | 1 035 464 | 396 190 | △ 25 033 | 343 021 | 28 電子デバイス |
| x | x | x | x | x | x | 30～49人 |
| 390 | 17 902 | 141 604 | 4 206 | △ 411 | 8 859 | 50～99 |
| x | x | x | x | x | x | 100～299 |
| 1 861 | 170 601 | 712 524 | 362 181 | △ 26 520 | 302 703 | 300～ |
| 33 140 | 232 218 | 2 919 502 | 42 278 | △ 19 388 | 677 928 | 29 電 気 |
| 3 | 7 188 | 127 323 | - | - | 6 256 | 30～49人 |
| 2 964 | 3 807 | 18 847 | 3 204 | 31 | 2 804 | 50～99 |
| x | x | x | x | x | x | 100～299 |
| x | x | x | x | x | x | 300～ |
| x | x | x | x | x | x | 30 情報通信 |
| - | - | - | - | - | - | 30～49人 |
| - | - | - | - | - | - | 50～99 |
| x | x | x | x | x | x | 100～299 |
| - | - | - | - | - | - | 300～ |
| 125 886 | 1 925 484 | 16 808 872 | 2 734 505 | △ 325 525 | 3 428 177 | 31 輸 送 |
| 7 060 | 13 623 | 213 603 | 1 318 | 1 318 | 25 710 | 30～49人 |
| 1 031 | 69 982 | 515 403 | 2 561 | 672 | 86 957 | 50～99 |
| 39 812 | 302 359 | 3 110 045 | 120 917 | △ 16 164 | 440 245 | 100～299 |
| 77 983 | 1 539 520 | 12 969 821 | 2 609 709 | △ 311 351 | 2 875 265 | 300～ |
| 31 | 13 218 | 121 190 | 259 | 259 | 6 929 | 32 その他工業 |
| x | x | x | x | x | x | 30～49人 |
| x | x | x | x | x | x | 50～99 |
| x | x | x | x | x | x | 100～299 |
| x | x | x | x | x | x | 300～ |

2-5 産業中分類別・規模別
事業所数・事業所数地面積・

(単位：㎡、㎥/日)

| 産 業 中 分 類 規 模 | 事業所数 | 事業所数地面積 | 水源別用水量(淡水) | | | | |
|---------------|------|------------|------------|-----------|---------|--------|---------|
| | | | 計 | 工業用水道 | 上水道 | 井戸水 | その他 |
| 平成24年 | 547 | 41 328 386 | 1 574 516 | 977 331 | 84 819 | 22 929 | 489 437 |
| 25 | 546 | 40 775 530 | 1 554 261 | 1 001 890 | 64 360 | 23 082 | 464 929 |
| 26 | 538 | 39 187 648 | 1 567 135 | 975 009 | 75 486 | 39 471 | 477 169 |
| 27 | 556 | 41 347 938 | 1 555 728 | 962 229 | 110 474 | 20 960 | 462 065 |
| 28 | 529 | 40 952 628 | 1 532 373 | 966 488 | 62 780 | 20 759 | 482 346 |
| 30～49人 | 172 | 2 328 937 | 7 953 | 3 042 | 2 423 | 2 423 | 65 |
| 50～99 | 162 | 4 118 286 | 57 334 | 44 598 | 4 284 | 2 560 | 5 892 |
| 100～299 | 138 | 10 945 139 | 246 770 | 190 030 | 13 056 | 3 318 | 40 366 |
| 300～ | 57 | 23 560 266 | 1 220 316 | 728 818 | 43 017 | 12 458 | 436 023 |
| 09 食 料 | 100 | 945 755 | 14 840 | 4 322 | 6 499 | 3 915 | 104 |
| 30～49人 | 37 | 156 210 | 1 773 | - | 1 082 | 680 | 11 |
| 50～99 | 33 | 283 717 | 3 471 | 41 | 1 703 | 1 669 | 58 |
| 100～299 | 26 | 445 855 | 8 487 | 4 281 | 3 192 | 979 | 35 |
| 300～ | 4 | 59 973 | 1 109 | - | 522 | 587 | - |
| 10 飲 料 | 6 | 190 598 | 7 273 | 150 | 121 | 5 402 | 1 600 |
| 30～49人 | 2 | x | x | x | x | x | x |
| 50～99 | 1 | x | x | x | x | x | x |
| 100～299 | 2 | x | x | x | x | x | x |
| 300～ | 1 | x | x | x | x | x | x |
| 11 織 維 | 16 | 879 173 | 107 160 | 11 161 | 105 | 10 | 95 884 |
| 30～49人 | 4 | 17 698 | 4 | - | 4 | - | - |
| 50～99 | 7 | 53 454 | 288 | 247 | 31 | 10 | - |
| 100～299 | 2 | x | x | x | x | - | x |
| 300～ | 3 | x | x | x | x | - | x |
| 12 木 材 | 8 | 476 724 | 449 | - | 439 | 10 | - |
| 30～49人 | 3 | x | x | - | x | x | - |
| 50～99 | 2 | x | x | - | x | x | - |
| 100～299 | 3 | 324 095 | 428 | - | 423 | 5 | - |
| 300～ | - | - | - | - | - | - | - |
| 13 家 具 | 1 | x | x | x | x | x | x |
| 30～49人 | 1 | x | x | x | x | x | x |
| 50～99 | - | - | - | - | - | - | - |
| 100～299 | - | - | - | - | - | - | - |
| 300～ | - | - | - | - | - | - | - |
| 14 パ ル プ | 14 | 1 255 852 | 291 805 | 31 204 | 140 | 41 | 260 420 |
| 30～49人 | 3 | x | x | x | x | x | x |
| 50～99 | 7 | 217 203 | 147 | - | 120 | 27 | - |
| 100～299 | 3 | 61 188 | 32 | - | 19 | 13 | - |
| 300～ | 1 | x | x | x | x | x | x |
| 15 印 刷 | 18 | 104 633 | 144 | - | 143 | 1 | - |
| 30～49人 | 10 | 34 489 | 89 | - | 88 | 1 | - |
| 50～99 | 3 | x | x | - | x | - | - |
| 100～299 | 5 | x | x | - | x | - | - |
| 300～ | - | - | - | - | - | - | - |
| 16 化 学 | 59 | 15 897 377 | 770 600 | 704 402 | 17 707 | 7 296 | 41 195 |
| 30～49人 | 10 | 176 936 | 3 078 | 2 770 | 294 | - | 14 |
| 50～99 | 13 | 1 210 064 | 38 338 | 34 193 | 345 | 300 | 3 500 |
| 100～299 | 20 | 3 012 904 | 127 782 | 117 216 | 2 387 | 296 | 7 883 |
| 300～ | 16 | 11 497 473 | 601 402 | 550 223 | 14 681 | 6 700 | 29 798 |
| 17 石 油 | 4 | 3 489 357 | 57 611 | 56 074 | 1 537 | - | - |
| 30～49人 | - | - | - | - | - | - | - |
| 50～99 | 1 | x | x | x | x | - | - |
| 100～299 | 2 | x | x | x | x | - | - |
| 300～ | 1 | x | x | x | x | - | - |
| 18 プラスチック | 37 | 675 547 | 5 461 | 1 039 | 945 | 1 011 | 2 466 |
| 30～49人 | 8 | 110 589 | 957 | 86 | 21 | 850 | - |
| 50～99 | 17 | 224 231 | 3 727 | 800 | 447 | 161 | 2 319 |
| 100～299 | 12 | 340 727 | 777 | 153 | 477 | - | 147 |
| 300～ | - | - | - | - | - | - | - |
| 19 ゴ ム | 12 | 863 636 | 9 749 | 8 838 | 467 | 444 | - |
| 30～49人 | 3 | 40 580 | 67 | 39 | 18 | 10 | - |
| 50～99 | 5 | 159 442 | 112 | - | 112 | - | - |
| 100～299 | 2 | x | x | x | x | x | - |
| 300～ | 2 | x | x | x | x | x | - |

統計表（従業者30人以上の事業所）
水源別用水量

| 産 業 中 分 類 規 | 事業所数 | 事業所数地面積 | 水源別用水量（淡水） | | | | | |
|-------------|------|-----------|------------|--------|--------|-------|--------|---|
| | | | 計 | 工業用水道 | 上水道 | 井戸水 | その他 | |
| 20 皮 革 | 1 | x | x | x | x | x | x | x |
| 30～49人 | - | - | - | - | - | - | - | - |
| 50～99 | 1 | x | x | x | x | x | x | x |
| 100～299 | - | - | - | - | - | - | - | - |
| 300～ | - | - | - | - | - | - | - | - |
| 21 窯 業 | 29 | 3 056 125 | 58 330 | 26 538 | 1 045 | 137 | 30 610 | |
| 30～49人 | 10 | 863 990 | 427 | 143 | 144 | 130 | 10 | |
| 50～99 | 10 | 806 804 | 9 161 | 8 715 | 439 | 7 | - | |
| 100～299 | 9 | 1 385 331 | 48 742 | 17 680 | 462 | - | 30 600 | |
| 300～ | - | - | - | - | - | - | - | |
| 22 鉄 鋼 | 25 | 4 535 139 | 174 881 | 97 837 | 26 508 | 1 232 | 49 304 | |
| 30～49人 | 4 | 29 876 | 63 | - | 63 | - | - | |
| 50～99 | 8 | 141 355 | 270 | - | 188 | 82 | - | |
| 100～299 | 8 | 897 297 | 7 294 | 4 018 | 2 215 | 1 050 | 11 | |
| 300～ | 5 | 3 466 611 | 167 254 | 93 819 | 24 042 | 100 | 49 293 | |
| 23 非 鉄 | 7 | 853 047 | 17 514 | 15 694 | 1 750 | 70 | - | |
| 30～49人 | - | - | - | - | - | - | - | |
| 50～99 | 2 | x | x | x | x | x | - | |
| 100～299 | 4 | 440 374 | 3 711 | 3 394 | 317 | - | - | |
| 300～ | 1 | x | x | x | x | x | - | |
| 24 金 属 | 45 | 1 572 700 | 2 132 | - | 1 006 | 1 021 | 105 | |
| 30～49人 | 21 | 245 641 | 914 | - | 251 | 663 | - | |
| 50～99 | 14 | 279 177 | 543 | - | 313 | 215 | 15 | |
| 100～299 | 8 | x | x | - | x | x | x | |
| 300～ | 2 | x | x | - | x | x | x | |
| 25 はん用機械 | 19 | 843 551 | 835 | 31 | 797 | 6 | 1 | |
| 30～49人 | 6 | 42 979 | 27 | - | 26 | - | 1 | |
| 50～99 | 6 | 61 287 | 65 | - | 65 | - | - | |
| 100～299 | 4 | 131 208 | 75 | - | 69 | 6 | - | |
| 300～ | 3 | 608 077 | 668 | 31 | 637 | - | - | |
| 26 生産用機械 | 40 | 937 176 | 680 | 149 | 483 | - | 48 | |
| 30～49人 | 22 | 213 795 | 94 | - | 94 | - | - | |
| 50～99 | 11 | 244 081 | 210 | 129 | 81 | - | - | |
| 100～299 | 5 | x | x | x | x | - | x | |
| 300～ | 2 | x | x | x | x | - | x | |
| 27 業務用機械 | 4 | x | x | x | x | x | x | |
| 30～49人 | 1 | x | x | x | x | x | x | |
| 50～99 | - | - | - | - | - | - | - | |
| 100～299 | 3 | x | x | x | x | x | x | |
| 300～ | - | - | - | - | - | - | - | |
| 28 電子デバイス | 10 | 519 636 | 3 329 | 2 839 | 482 | 8 | - | |
| 30～49人 | 2 | x | x | x | x | - | - | |
| 50～99 | 3 | 59 205 | 16 | - | 16 | - | - | |
| 100～299 | 2 | x | x | x | x | - | - | |
| 300～ | 3 | 169 500 | 1 388 | 1 030 | 350 | 8 | - | |
| 29 電 気 | 17 | 325 891 | 92 | - | 88 | - | 4 | |
| 30～49人 | 10 | 51 777 | 27 | - | 23 | - | 4 | |
| 50～99 | 3 | 9 884 | 18 | - | 18 | - | - | |
| 100～299 | 2 | x | x | - | x | - | - | |
| 300～ | 2 | x | x | - | x | - | - | |
| 30 情報通信 | 1 | x | x | x | x | x | x | |
| 30～49人 | - | - | - | - | - | - | - | |
| 50～99 | - | - | - | - | - | - | - | |
| 100～299 | 1 | x | x | x | x | x | x | |
| 300～ | - | - | - | - | - | - | - | |
| 31 輸 送 | 51 | 3 299 081 | 9 074 | 6 187 | 2 197 | 85 | 605 | |
| 30～49人 | 13 | 147 428 | 210 | - | 159 | 26 | 25 | |
| 50～99 | 14 | 150 260 | 133 | - | 119 | 14 | - | |
| 100～299 | 14 | 748 568 | 1 530 | 317 | 1 168 | 45 | - | |
| 300～ | 10 | 2 252 825 | 7 201 | 5 870 | 751 | - | 580 | |
| 32 その他工業 | 5 | 84 222 | 99 | 23 | 16 | 60 | - | |
| 30～49人 | 2 | x | x | x | x | x | - | |
| 50～99 | 1 | x | x | x | x | x | - | |
| 100～299 | 1 | x | x | x | x | x | - | |
| 300～ | 1 | x | x | x | x | x | - | |

3-1 県内県外本社別・産業中分類
事業所数・従業者数・現金給与総額・原材料

(単位：人、万円)

| 産業中分類 | 事業所数 | 従業者数 | | | | | | | 現金給与総額 |
|-----------|-------|--------|--------|--------|--------|--------------|-----|----|------------|
| | | 総数 | 常用労働者数 | | | 個人事業主・家族従業者数 | | | |
| | | | 計 | 男 | 女 | 計 | 男 | 女 | |
| 総計 | 1 735 | 92 396 | 92 234 | 68 942 | 23 292 | 162 | 118 | 44 | 43 064 375 |
| 県内本社 | 1 426 | 48 947 | 48 785 | 33 215 | 15 570 | 162 | 118 | 44 | 19 245 136 |
| 09 食料 | 335 | 10 629 | 10 564 | 4 091 | 6 473 | 65 | 44 | 21 | 2 658 104 |
| 10 飲料 | 32 | 1 144 | 1 144 | 784 | 360 | - | - | - | 458 206 |
| 11 繊維 | 59 | 946 | 930 | 256 | 674 | 16 | 11 | 5 | 219 484 |
| 12 木材 | 50 | 856 | 850 | 669 | 181 | 6 | 6 | - | 266 563 |
| 13 家具 | 31 | 305 | 296 | 210 | 86 | 9 | 7 | 2 | 98 831 |
| 14 パルプ | 20 | 978 | 975 | 633 | 342 | 3 | 2 | 1 | 351 878 |
| 15 印刷 | 74 | 2 056 | 2 052 | 1 275 | 777 | 4 | 3 | 1 | 642 012 |
| 16 化学 | 43 | 5 656 | 5 656 | 4 956 | 700 | - | - | - | 3 325 452 |
| 17 石油 | 12 | 169 | 169 | 152 | 17 | - | - | - | 84 058 |
| 18 プラスチック | 51 | 1 898 | 1 895 | 994 | 901 | 3 | 3 | - | 569 839 |
| 19 ゴム | 14 | 705 | 704 | 486 | 218 | 1 | 1 | - | 257 116 |
| 20 皮革 | 2 | 96 | 96 | 27 | 69 | - | - | - | x |
| 21 窯業 | 115 | 3 043 | 3 035 | 2 561 | 474 | 8 | 5 | 3 | 1 317 409 |
| 22 鉄鋼 | 33 | 1 948 | 1 947 | 1 721 | 226 | 1 | 1 | - | 969 067 |
| 23 非鉄 | 12 | 752 | 751 | 680 | 71 | 1 | 1 | - | 371 566 |
| 24 金属 | 162 | 4 580 | 4 570 | 3 647 | 923 | 10 | 7 | 3 | 1 947 762 |
| 25 はん用機械 | 58 | 1 406 | 1 406 | 1 118 | 288 | - | - | - | 640 634 |
| 26 生産用機械 | 124 | 4 073 | 4 066 | 3 470 | 596 | 7 | 6 | 1 | 2 037 733 |
| 27 業務用機械 | 12 | 473 | 472 | 313 | 159 | 1 | 1 | - | x |
| 28 電子デバイス | 10 | 1 244 | 1 244 | 1 001 | 243 | - | - | - | 631 499 |
| 29 電気 | 53 | 2 053 | 2 043 | 1 351 | 692 | 10 | 7 | 3 | 763 036 |
| 30 情報通信 | 1 | 127 | 127 | 76 | 51 | - | - | - | x |
| 31 輸送 | 79 | 2 845 | 2 836 | 2 232 | 604 | 9 | 7 | 2 | 1 124 008 |
| 32 その他工業 | 44 | 965 | 957 | 512 | 445 | 8 | 6 | 2 | x |
| 県外本社 | 309 | 43 449 | 43 449 | 35 727 | 7 722 | - | - | - | 23 819 239 |
| 09 食料 | 20 | 2 271 | 2 271 | 1 002 | 1 269 | - | - | - | 617 758 |
| 10 飲料 | - | - | - | - | - | - | - | - | - |
| 11 繊維 | 16 | 1 719 | 1 719 | 976 | 743 | - | - | - | 701 565 |
| 12 木材 | 8 | 468 | 468 | 377 | 91 | - | - | - | 176 164 |
| 13 家具 | - | - | - | - | - | - | - | - | - |
| 14 パルプ | 19 | 931 | 931 | 733 | 198 | - | - | - | 501 600 |
| 15 印刷 | - | - | - | - | - | - | - | - | - |
| 16 化学 | 46 | 9 161 | 9 161 | 7 694 | 1 467 | - | - | - | 6 103 245 |
| 17 石油 | 6 | 956 | 956 | 900 | 56 | - | - | - | 725 069 |
| 18 プラスチック | 30 | 2 316 | 2 316 | 1 561 | 755 | - | - | - | 976 422 |
| 19 ゴム | 8 | 1 964 | 1 964 | 1 834 | 130 | - | - | - | 1 126 756 |
| 20 皮革 | - | - | - | - | - | - | - | - | - |
| 21 窯業 | 24 | 837 | 837 | 689 | 148 | - | - | - | 409 180 |
| 22 鉄鋼 | 15 | 4 231 | 4 231 | 3 960 | 271 | - | - | - | 2 685 129 |
| 23 非鉄 | 6 | 875 | 875 | 784 | 91 | - | - | - | 609 132 |
| 24 金属 | 29 | 1 264 | 1 264 | 1 048 | 216 | - | - | - | 608 388 |
| 25 はん用機械 | 13 | 2 852 | 2 852 | 2 547 | 305 | - | - | - | 1 543 336 |
| 26 生産用機械 | 18 | 1 169 | 1 169 | 1 015 | 154 | - | - | - | 727 272 |
| 27 業務用機械 | 2 | 152 | 152 | 85 | 67 | - | - | - | x |
| 28 電子デバイス | 7 | 1 163 | 1 163 | 851 | 312 | - | - | - | 657 680 |
| 29 電気 | 9 | 463 | 463 | 205 | 258 | - | - | - | 136 168 |
| 30 情報通信 | - | - | - | - | - | - | - | - | - |
| 31 輸送 | 32 | 10 648 | 10 648 | 9 463 | 1 185 | - | - | - | 5 464 848 |
| 32 その他工業 | 1 | 9 | 9 | 3 | 6 | - | - | - | x |

統計表（従業者4人以上の事業所）
使用額等・製造品出荷額等・付加価値額・粗付加価値額

| 原材料使用額等 | 製造品出荷額等 | | | | 付加価値額 (従業者29人以下 は粗付加価値額) | 粗付加価値額 | 産 業 中 分 類 |
|-------------|-------------|-------------|-----------|------------|--------------------------------|-------------|----------------|
| | 総額 | 製造品出荷額 | 加工賃収入額 | その他収入額 | | | |
| 338 510 290 | 560 899 992 | 528 722 527 | 9 393 180 | 22 784 285 | 177 549 454 | 194 894 206 | 総 計 |
| 81 562 118 | 137 431 221 | 120 211 687 | 7 319 909 | 9 899 625 | 48 116 132 | 52 863 100 | 県 内 本 社 |
| 9 807 065 | 16 477 260 | 14 991 525 | 228 106 | 1 257 629 | 6 003 696 | 6 197 639 | 09 食 料 |
| 2 678 307 | 4 171 409 | 3 361 092 | 780 520 | 29 797 | 1 092 545 | 1 300 124 | 10 飲 料 |
| 374 927 | 783 124 | 619 856 | 160 155 | 3 113 | 367 340 | 379 514 | 11 織 維 |
| 1 884 253 | 2 635 430 | 2 266 480 | 187 037 | 181 913 | 687 460 | 695 850 | 12 木 材 |
| 286 498 | 557 801 | 525 754 | 11 157 | 20 890 | 249 435 | 250 954 | 13 家 具 |
| 668 291 | 1 389 592 | 795 337 | 259 769 | 334 486 | 638 008 | 671 618 | 14 バ ル プ |
| 1 482 423 | 2 933 561 | 2 657 196 | 135 866 | 140 499 | 1 258 352 | 1 379 511 | 15 印 刷 |
| 22 224 553 | 35 025 938 | 32 650 156 | 584 544 | 1 791 238 | 9 736 905 | 12 276 437 | 16 化 学 |
| 897 776 | 1 218 798 | 1 190 698 | 16 556 | 11 544 | 292 869 | 300 487 | 17 石 油 |
| 1 850 094 | 3 186 266 | 3 024 479 | 102 214 | 59 573 | 1 204 634 | 1 244 377 | 18 プラスチック |
| 661 887 | 1 284 800 | 1 208 877 | 33 646 | 42 277 | 531 449 | 583 135 | 19 ゴ ム |
| x | x | x | x | x | x | x | 20 皮 革 |
| 7 147 831 | 14 311 064 | 12 378 453 | 220 888 | 1 711 723 | 5 941 920 | 6 758 561 | 21 窯 業 |
| 6 583 755 | 8 789 073 | 8 349 280 | 295 505 | 144 288 | 1 850 025 | 2 096 115 | 22 鉄 鋼 |
| 938 046 | 1 965 203 | 714 839 | 1 229 365 | 20 999 | 841 268 | 970 795 | 23 非 鉄 |
| 5 634 513 | 11 033 884 | 9 031 264 | 1 106 806 | 895 814 | 4 858 233 | 5 023 293 | 24 金 属 |
| 1 773 861 | 3 169 370 | 2 593 019 | 350 747 | 225 604 | 1 253 548 | 1 339 777 | 25 は ん 用 機 械 |
| 5 513 718 | 10 507 929 | 8 231 474 | 580 162 | 1 696 293 | 4 673 995 | 4 740 046 | 26 生 産 用 機 械 |
| x | x | x | x | x | x | x | 27 業 務 用 機 械 |
| 2 039 890 | 4 023 670 | 4 003 937 | 12 334 | 7 399 | 1 855 390 | 1 995 265 | 28 電 子 デ バ イ ス |
| 2 336 324 | 3 678 229 | 2 756 751 | 101 620 | 819 858 | 1 121 640 | 1 302 071 | 29 電 気 |
| x | x | x | x | x | x | x | 30 情 報 通 信 |
| 6 135 752 | 8 391 152 | 7 270 119 | 693 422 | 427 611 | 2 614 523 | 2 185 807 | 31 輸 送 |
| x | x | x | x | x | x | x | 32 そ の 他 工 業 |
| 256 948 172 | 423 468 771 | 408 510 840 | 2 073 271 | 12 884 660 | 129 433 322 | 142 031 106 | 県 外 本 社 |
| 3 033 444 | 5 666 563 | 5 563 346 | 560 | 102 657 | 2 259 982 | 2 449 370 | 09 食 料 |
| - | - | - | - | - | - | - | 10 飲 料 |
| 3 917 519 | 6 113 520 | 5 989 917 | 71 953 | 51 650 | 1 744 292 | 2 062 613 | 11 織 維 |
| 1 438 539 | 1 836 442 | 1 823 578 | - | 12 864 | 374 887 | 374 062 | 12 木 材 |
| - | - | - | - | - | - | - | 13 家 具 |
| 6 028 511 | 8 827 295 | 8 655 298 | 4 968 | 167 029 | 2 178 145 | 2 657 299 | 14 バ ル プ |
| - | - | - | - | - | - | - | 15 印 刷 |
| 59 937 427 | 129 386 668 | 121 869 175 | 76 868 | 7 440 625 | 59 039 873 | 62 345 763 | 16 化 学 |
| 54 428 691 | 74 178 118 | 73 282 743 | - | 895 375 | 1 410 984 | 1 621 001 | 17 石 油 |
| 4 856 505 | 8 070 742 | 8 053 022 | 9 152 | 8 568 | 2 824 750 | 2 995 291 | 18 プラスチック |
| 5 101 888 | 14 465 675 | 14 465 675 | - | - | 9 109 043 | 9 574 006 | 19 ゴ ム |
| - | - | - | - | - | - | - | 20 皮 革 |
| 2 911 856 | 5 417 720 | 5 364 771 | 34 310 | 18 639 | 2 016 575 | 2 405 200 | 21 窯 業 |
| 37 091 198 | 49 487 134 | 48 934 494 | 530 490 | 22 150 | 8 863 822 | 12 126 784 | 22 鉄 鋼 |
| 7 056 884 | 8 819 204 | 8 767 736 | 48 795 | 2 673 | 1 424 033 | 1 738 453 | 23 非 鉄 |
| 5 544 363 | 7 560 889 | 4 452 833 | 351 558 | 2 756 498 | 1 783 155 | 1 875 923 | 24 金 属 |
| 4 143 208 | 6 296 188 | 5 585 891 | 596 474 | 113 823 | 1 778 944 | 2 124 289 | 25 は ん 用 機 械 |
| 4 162 260 | 7 259 481 | 7 118 483 | 22 227 | 118 771 | 3 377 711 | 3 160 515 | 26 生 産 用 機 械 |
| x | x | x | x | - | x | x | 27 業 務 用 機 械 |
| 958 426 | 2 365 874 | 2 322 615 | 21 515 | 21 744 | 1 262 517 | 1 360 866 | 28 電 子 デ バ イ ス |
| 324 100 | 603 636 | 437 193 | 149 | 166 294 | 258 619 | 264 479 | 29 電 気 |
| - | - | - | - | - | - | - | 30 情 報 通 信 |
| 55 954 856 | 86 937 006 | 85 651 182 | 300 524 | 985 300 | 29 619 212 | 32 785 122 | 31 輸 送 |
| x | x | x | x | - | x | x | 32 そ の 他 工 業 |

4-1 経営組織別・産業中分類
事業所数・従業員数・現金給与総額・原材料

(単位：人、万円)

| 産業中分類 | 事業所数 | 従業員数 | | | | | | | 現金給与総額 |
|-----------|-------|--------|--------|--------|--------|--------------|-----|----|------------|
| | | 総数 | 常用労働者数 | | | 個人事業主・家族従業員数 | | | |
| | | | 計 | 男 | 女 | 計 | 男 | 女 | |
| 総計 | 1 735 | 92 396 | 92 234 | 68 942 | 23 292 | 162 | 118 | 44 | 43 064 375 |
| 会社 | 1 579 | 90 730 | 90 730 | 68 255 | 22 475 | - | - | - | 42 692 376 |
| 09 食料 | 292 | 12 056 | 12 056 | 4 809 | 7 247 | - | - | - | 3 109 420 |
| 10 飲料 | 27 | 1 089 | 1 089 | 741 | 348 | - | - | - | 439 849 |
| 11 繊維 | 63 | 2 551 | 2 551 | 1 225 | 1 326 | - | - | - | 905 369 |
| 12 木材 | 51 | 1 258 | 1 258 | 1 001 | 257 | - | - | - | 430 807 |
| 13 家具 | 23 | 269 | 269 | 193 | 76 | - | - | - | 90 512 |
| 14 パル | 35 | 1 876 | 1 876 | 1 358 | 518 | - | - | - | 848 357 |
| 15 印刷 | 70 | 2 009 | 2 009 | 1 245 | 764 | - | - | - | 631 352 |
| 16 化学 | 89 | 14 817 | 14 817 | 12 650 | 2 167 | - | - | - | 9 428 697 |
| 17 石油 | 14 | 1 091 | 1 091 | 1 024 | 67 | - | - | - | 791 503 |
| 18 プラスチック | 77 | 4 160 | 4 160 | 2 548 | 1 612 | - | - | - | 1 539 053 |
| 19 ゴム | 21 | 2 664 | 2 664 | 2 319 | 345 | - | - | - | x |
| 20 皮革 | 2 | 96 | 96 | 27 | 69 | - | - | - | x |
| 21 窯業 | 133 | 3 844 | 3 844 | 3 233 | 611 | - | - | - | 1 719 756 |
| 22 鉄鋼 | 47 | 6 171 | 6 171 | 5 675 | 496 | - | - | - | x |
| 23 非鉄 | 17 | 1 621 | 1 621 | 1 460 | 161 | - | - | - | x |
| 24 金属 | 183 | 5 794 | 5 794 | 4 662 | 1 132 | - | - | - | 2 542 894 |
| 25 はん用機械 | 71 | 4 258 | 4 258 | 3 665 | 593 | - | - | - | 2 183 970 |
| 26 生産用機械 | 135 | 5 103 | 5 103 | 4 378 | 725 | - | - | - | 2 704 797 |
| 27 業務用機械 | 13 | 619 | 619 | 395 | 224 | - | - | - | x |
| 28 電子デバイス | 17 | 2 407 | 2 407 | 1 852 | 555 | - | - | - | 1 289 179 |
| 29 電気 | 56 | 2 469 | 2 469 | 1 550 | 919 | - | - | - | 893 939 |
| 30 情報通信 | 1 | 127 | 127 | 76 | 51 | - | - | - | x |
| 31 輸送 | 105 | 13 459 | 13 459 | 11 682 | 1 777 | - | - | - | 6 581 548 |
| 32 その他工業 | 37 | 922 | 922 | 487 | 435 | - | - | - | 272 147 |
| 組合・その他の法人 | 30 | 718 | 718 | 434 | 284 | - | - | - | 228 615 |
| 09 食料 | 14 | 458 | 458 | 218 | 240 | - | - | - | 128 219 |
| 10 飲料 | 5 | 55 | 55 | 43 | 12 | - | - | - | 18 357 |
| 11 繊維 | - | - | - | - | - | - | - | - | - |
| 12 木材 | 2 | 29 | 29 | 22 | 7 | - | - | - | x |
| 13 家具 | - | - | - | - | - | - | - | - | - |
| 14 パル | - | - | - | - | - | - | - | - | - |
| 15 印刷 | 1 | 33 | 33 | 28 | 5 | - | - | - | x |
| 16 化学 | - | - | - | - | - | - | - | - | - |
| 17 石油 | 4 | 34 | 34 | 28 | 6 | - | - | - | 17 624 |
| 18 プラスチック | 1 | 6 | 6 | - | 6 | - | - | - | x |
| 19 ゴム | - | - | - | - | - | - | - | - | - |
| 20 皮革 | - | - | - | - | - | - | - | - | - |
| 21 窯業 | - | - | - | - | - | - | - | - | - |
| 22 鉄鋼 | - | - | - | - | - | - | - | - | - |
| 23 非鉄 | - | - | - | - | - | - | - | - | - |
| 24 金属 | 1 | 5 | 5 | 3 | 2 | - | - | - | x |
| 25 はん用機械 | - | - | - | - | - | - | - | - | - |
| 26 生産用機械 | 1 | 94 | 94 | 89 | 5 | - | - | - | x |
| 27 業務用機械 | - | - | - | - | - | - | - | - | - |
| 28 電子デバイス | - | - | - | - | - | - | - | - | - |
| 29 電気 | - | - | - | - | - | - | - | - | - |
| 30 情報通信 | - | - | - | - | - | - | - | - | - |
| 31 輸送 | - | - | - | - | - | - | - | - | - |
| 32 その他工業 | 1 | 4 | 4 | 3 | 1 | - | - | - | x |
| 個人 | 126 | 948 | 786 | 253 | 533 | 162 | 118 | 44 | 143 384 |
| 09 食料 | 49 | 386 | 321 | 66 | 255 | 65 | 44 | 21 | 38 223 |
| 10 飲料 | - | - | - | - | - | - | - | - | - |
| 11 繊維 | 12 | 114 | 98 | 7 | 91 | 16 | 11 | 5 | 15 680 |
| 12 木材 | 5 | 37 | 31 | 23 | 8 | 6 | 6 | - | x |
| 13 家具 | 8 | 36 | 27 | 17 | 10 | 9 | 7 | 2 | 8 319 |
| 14 パル | 4 | 33 | 30 | 8 | 22 | 3 | 2 | 1 | 5 121 |
| 15 印刷 | 3 | 14 | 10 | 2 | 8 | 4 | 3 | 1 | x |
| 16 化学 | - | - | - | - | - | - | - | - | - |
| 17 石油 | - | - | - | - | - | - | - | - | - |
| 18 プラスチック | 3 | 48 | 45 | 7 | 38 | 3 | 3 | - | x |
| 19 ゴム | 1 | 5 | 4 | 1 | 3 | 1 | 1 | - | x |
| 20 皮革 | - | - | - | - | - | - | - | - | - |
| 21 窯業 | 6 | 36 | 28 | 17 | 11 | 8 | 5 | 3 | 6 833 |
| 22 鉄鋼 | 1 | 8 | 7 | 6 | 1 | 1 | 1 | - | x |
| 23 非鉄 | 1 | 6 | 5 | 4 | 1 | 1 | 1 | - | x |
| 24 金属 | 7 | 45 | 35 | 30 | 5 | 10 | 7 | 3 | x |
| 25 はん用機械 | - | - | - | - | - | - | - | - | - |
| 26 生産用機械 | 6 | 45 | 38 | 18 | 20 | 7 | 6 | 1 | x |
| 27 業務用機械 | 1 | 6 | 5 | 3 | 2 | 1 | 1 | - | x |
| 28 電子デバイス | - | - | - | - | - | - | - | - | - |
| 29 電気 | 6 | 47 | 37 | 6 | 31 | 10 | 7 | 3 | 5 265 |
| 30 情報通信 | - | - | - | - | - | - | - | - | - |
| 31 輸送 | 6 | 34 | 25 | 13 | 12 | 9 | 7 | 2 | 7 308 |
| 32 その他工業 | 7 | 48 | 40 | 25 | 15 | 8 | 6 | 2 | x |

統計表（従業者4人以上の事業所）
使用額等・製造品出荷額等・付加価値額・粗付加価値額

| 原材料使用額等 | 製造品出荷額等 | | | | 付加価値額 (従業者29人以下 は粗付加価値額) | 粗付加価値額 | 産 業 中 分 類 |
|-------------|-------------|-------------|-----------|------------|--------------------------------|-------------|-------------------|
| | 総額 | 製造品出荷額 | 加工賃収入額 | その他収入額 | | | |
| 338 510 290 | 560 899 992 | 528 722 527 | 9 393 180 | 22 784 285 | 177 549 454 | 194 894 206 | 総 計 |
| 337 564 681 | 559 215 400 | 527 261 119 | 9 271 555 | 22 682 726 | 176 816 418 | 194 205 590 | 会 社 |
| 12 219 371 | 21 251 824 | 19 754 580 | 214 495 | 1 282 749 | 8 019 804 | 8 391 971 | 09 食 料 |
| 2 656 539 | 4 050 060 | 3 249 989 | 779 473 | 20 598 | 1 000 342 | 1 207 921 | 10 飲 料 |
| 4 284 071 | 6 867 734 | 6 602 022 | 211 142 | 54 570 | 2 092 619 | 2 423 114 | 11 織 維 |
| 3 291 524 | 4 419 095 | 4 045 916 | 178 402 | 194 777 | 1 042 431 | 1 049 996 | 12 木 材 |
| 275 870 | 532 690 | 500 806 | 11 057 | 20 827 | 236 024 | 237 543 | 13 家 具 |
| 6 696 258 | 10 208 052 | 9 449 946 | 256 591 | 501 515 | 2 808 476 | 3 321 240 | 14 バ ル プ |
| 1 472 081 | 2 909 171 | 2 632 976 | 135 702 | 140 493 | 1 247 308 | 1 366 505 | 15 印 刷 |
| 82 161 980 | 164 412 606 | 154 519 331 | 661 412 | 9 231 863 | 68 776 778 | 74 622 200 | 16 化 学 |
| 55 205 721 | 75 182 680 | 74 269 171 | 16 556 | 896 953 | 1 617 289 | 1 834 924 | 17 石 油 |
| 6 685 675 | 11 223 723 | 11 054 548 | 101 034 | 68 141 | 4 017 938 | 4 228 222 | 18 プラスチック |
| x | x | x | x | x | x | x | 19 ゴ ム |
| x | x | x | x | x | x | x | 20 皮 革 |
| 10 045 198 | 19 700 125 | 17 716 687 | 255 191 | 1 728 247 | 7 945 375 | 9 150 641 | 21 窯 業 |
| x | x | x | x | x | x | x | 22 鉄 鋼 |
| x | x | x | x | x | x | x | 23 非 鉄 |
| 11 164 645 | 18 561 939 | 13 468 453 | 1 442 354 | 3 651 132 | 6 624 162 | 6 881 990 | 24 金 属 |
| 5 917 069 | 9 465 558 | 8 178 910 | 947 221 | 339 427 | 3 032 492 | 3 464 066 | 25 は ん 用 機 械 |
| 9 627 919 | 17 633 257 | 15 221 068 | 597 125 | 1 815 064 | 7 914 308 | 7 820 709 | 26 生 産 用 機 械 |
| x | x | x | x | x | x | x | 27 業 務 用 機 械 |
| 2 998 316 | 6 389 544 | 6 326 552 | 33 849 | 29 143 | 3 117 907 | 3 356 131 | 28 電 子 デ バ イ ス |
| 2 657 212 | 4 263 269 | 3 193 944 | 83 173 | 986 152 | 1 366 016 | 1 552 307 | 29 電 気 |
| x | x | x | x | x | x | x | 30 情 報 通 信 |
| 62 084 553 | 95 305 795 | 92 905 631 | 988 553 | 1 411 611 | 32 218 635 | 34 955 829 | 31 輸 送 |
| 443 918 | 1 076 688 | 894 734 | 126 391 | 55 563 | 571 021 | 590 859 | 32 そ の 他 工 業 |
| 750 486 | 1 234 680 | 1 125 633 | 12 773 | 96 274 | 497 136 | 452 687 | 組 合 ・ そ の 他 の 法 人 |
| 551 052 | 753 167 | 671 273 | 4 791 | 77 103 | 180 234 | 191 369 | 09 食 料 |
| 21 768 | 121 349 | 111 103 | 1 047 | 9 199 | 92 203 | 92 203 | 10 飲 料 |
| - | - | - | - | - | - | - | 11 織 維 |
| x | x | x | x | x | x | x | 12 木 材 |
| - | - | - | - | - | - | - | 13 家 具 |
| - | - | - | - | - | - | - | 14 バ ル プ |
| x | x | x | x | x | x | x | 15 印 刷 |
| - | - | - | - | - | - | - | 16 化 学 |
| 120 746 | 214 236 | 204 270 | - | 9 966 | 86 564 | 86 564 | 17 石 油 |
| x | x | x | x | x | x | x | 18 プラスチック |
| - | - | - | - | - | - | - | 19 ゴ ム |
| - | - | - | - | - | - | - | 20 皮 革 |
| - | - | - | - | - | - | - | 21 窯 業 |
| - | - | - | - | - | - | - | 22 鉄 鋼 |
| - | - | - | - | - | - | - | 23 非 鉄 |
| x | x | x | x | x | x | x | 24 金 属 |
| - | - | - | - | - | - | - | 25 は ん 用 機 械 |
| x | x | x | x | x | x | x | 26 生 産 用 機 械 |
| - | - | - | - | - | - | - | 27 業 務 用 機 械 |
| - | - | - | - | - | - | - | 28 電 子 デ バ イ ス |
| - | - | - | - | - | - | - | 29 電 気 |
| - | - | - | - | - | - | - | 30 情 報 通 信 |
| - | - | - | - | - | - | - | 31 輸 送 |
| x | x | x | x | x | x | x | 32 そ の 他 工 業 |
| 195 123 | 449 912 | 335 775 | 108 852 | 5 285 | 235 900 | 235 929 | 個 人 |
| 70 086 | 138 832 | 129 018 | 9 380 | 434 | 63 640 | 63 669 | 09 食 料 |
| - | - | - | - | - | - | - | 10 飲 料 |
| 8 375 | 28 910 | 7 751 | 20 966 | 193 | 19 013 | 19 013 | 11 織 維 |
| x | x | x | x | x | x | x | 12 木 材 |
| 10 628 | 25 111 | 24 948 | 100 | 63 | 13 411 | 13 411 | 13 家 具 |
| 544 | 8 835 | 689 | 8 146 | - | 7 677 | 7 677 | 14 バ ル プ |
| x | x | x | x | x | x | x | 15 印 刷 |
| - | - | - | - | - | - | - | 16 化 学 |
| - | - | - | - | - | - | - | 17 石 油 |
| x | x | x | x | x | x | x | 18 プラスチック |
| x | x | x | x | x | x | x | 19 ゴ ム |
| - | - | - | - | - | - | - | 20 皮 革 |
| 14 489 | 28 659 | 26 537 | 7 | 2 115 | 13 120 | 13 120 | 21 窯 業 |
| x | x | x | x | x | x | x | 22 鉄 鋼 |
| x | x | x | x | x | x | x | 23 非 鉄 |
| x | x | x | x | x | x | x | 24 金 属 |
| - | - | - | - | - | - | - | 25 は ん 用 機 械 |
| x | x | x | x | x | x | x | 26 生 産 用 機 械 |
| x | x | x | x | x | x | x | 27 業 務 用 機 械 |
| - | - | - | - | - | - | - | 28 電 子 デ バ イ ス |
| 3 212 | 18 596 | - | 18 596 | - | 14 243 | 14 243 | 29 電 気 |
| - | - | - | - | - | - | - | 30 情 報 通 信 |
| 6 055 | 22 363 | 15 670 | 5 393 | 1 300 | 15 100 | 15 100 | 31 輸 送 |
| x | x | x | x | x | x | x | 32 そ の 他 工 業 |

5-1 市町別・産業中分類
事業所数・従業員数・現金給与総額・原材料

(単位：人、万円)

| 市産業中分類 | 町 | 事業所数 | 従業員数 | | | | | 現金給与総額 | 原材料使用額等 |
|-----------|---|-------|--------|--------|--------|--------|------------------|------------|-------------|
| | | | 総数 | 常用労働者数 | | | 個人事業主・ 家族従業員数 | | |
| | | | | 計 | 男 | 女 | | | |
| 総計 | | 1 735 | 92 396 | 92 234 | 68 942 | 23 292 | 162 | 43 064 375 | 338 510 290 |
| 下関市 | | 374 | 14 876 | 14 857 | 10 245 | 4 612 | 19 | 6 313 655 | 31 490 297 |
| 09 食料 | | 110 | 4 087 | 4 080 | 1 694 | 2 386 | 7 | 1 068 283 | 5 382 709 |
| 10 飲料 | | 7 | 192 | 192 | 159 | 33 | - | 102 073 | 1 220 018 |
| 11 繊維 | | 17 | 210 | 208 | 87 | 121 | 2 | 54 278 | 125 202 |
| 12 木材 | | 8 | 92 | 91 | 75 | 16 | 1 | 27 670 | 121 249 |
| 13 家具 | | 6 | 67 | 65 | 41 | 24 | 2 | 19 750 | 85 176 |
| 14 パルプ | | 4 | 66 | 66 | 47 | 19 | - | 16 547 | 66 217 |
| 15 印刷 | | 19 | 651 | 651 | 375 | 276 | - | 186 748 | 341 106 |
| 16 化学 | | 9 | 374 | 374 | 271 | 103 | - | 197 909 | 1 380 141 |
| 17 石油 | | 2 | 18 | 18 | 17 | 1 | - | x | x |
| 18 プラスチック | | 6 | 123 | 123 | 77 | 46 | - | 33 439 | 46 401 |
| 19 ゴム | | 7 | 1 081 | 1 081 | 922 | 159 | - | 580 578 | 2 912 537 |
| 20 皮革 | | - | - | - | - | - | - | - | - |
| 21 窯業 | | 18 | 440 | 440 | 373 | 67 | - | 209 245 | 1 023 384 |
| 22 鉄鋼 | | 7 | 566 | 566 | 516 | 50 | - | 297 538 | 2 344 280 |
| 23 非鉄 | | 7 | 1 125 | 1 125 | 1 054 | 71 | - | 747 442 | 7 104 909 |
| 24 金属 | | 40 | 1 474 | 1 474 | 1 176 | 298 | - | 719 144 | 1 896 830 |
| 25 はん用機械 | | 19 | 1 322 | 1 322 | 1 195 | 127 | - | 785 870 | 1 899 565 |
| 26 生産用機械 | | 20 | 542 | 542 | 471 | 71 | - | 245 738 | 382 856 |
| 27 業務用機械 | | - | - | - | - | - | - | - | - |
| 28 電子デバイス | | 1 | 68 | 68 | 22 | 46 | - | x | x |
| 29 電気 | | 27 | 949 | 945 | 615 | 330 | 4 | 331 865 | 1 027 416 |
| 30 情報通信 | | - | - | - | - | - | - | - | - |
| 31 輸送 | | 33 | 1 382 | 1 380 | 1 032 | 348 | 2 | 641 884 | 4 002 783 |
| 32 その他工業 | | 7 | 47 | 46 | 26 | 20 | 1 | 11 730 | 21 241 |
| 宇部市 | | 172 | 9 208 | 9 193 | 7 176 | 2 017 | 15 | 4 608 531 | 26 702 484 |
| 09 食料 | | 21 | 896 | 888 | 339 | 549 | 8 | 272 359 | 434 411 |
| 10 飲料 | | 5 | 52 | 52 | 27 | 25 | - | 12 629 | 20 107 |
| 11 繊維 | | 7 | 448 | 447 | 67 | 380 | 1 | 108 232 | 165 137 |
| 12 木材 | | 4 | 54 | 54 | 45 | 9 | - | 16 840 | 47 450 |
| 13 家具 | | 3 | 21 | 20 | 16 | 4 | 1 | 3 606 | 11 355 |
| 14 パルプ | | 2 | 74 | 74 | 57 | 17 | - | x | x |
| 15 印刷 | | 9 | 195 | 195 | 148 | 47 | - | 60 244 | 216 650 |
| 16 化学 | | 17 | 3 562 | 3 562 | 3 265 | 297 | - | 2 140 976 | 17 762 402 |
| 17 石油 | | 3 | 16 | 16 | 13 | 3 | - | 7 134 | 40 899 |
| 18 プラスチック | | 4 | 96 | 96 | 50 | 46 | - | 31 936 | 64 403 |
| 19 ゴム | | - | - | - | - | - | - | - | - |
| 20 皮革 | | - | - | - | - | - | - | - | - |
| 21 窯業 | | 8 | 200 | 200 | 163 | 37 | - | 90 751 | 1 131 323 |
| 22 鉄鋼 | | 4 | 310 | 310 | 291 | 19 | - | 167 764 | 1 387 744 |
| 23 非鉄 | | 4 | 42 | 41 | 31 | 10 | 1 | 15 896 | 82 031 |
| 24 金属 | | 24 | 650 | 649 | 565 | 84 | 1 | 251 215 | 568 717 |
| 25 はん用機械 | | 16 | 428 | 428 | 337 | 91 | - | 169 700 | 332 995 |
| 26 生産用機械 | | 22 | 1 472 | 1 471 | 1 279 | 192 | 1 | 885 997 | 3 264 820 |
| 27 業務用機械 | | 6 | 108 | 108 | 62 | 46 | - | 36 214 | 27 650 |
| 28 電子デバイス | | 4 | 456 | 456 | 333 | 123 | - | 232 007 | 454 514 |
| 29 電気 | | 5 | 100 | 100 | 68 | 32 | - | 46 355 | 123 195 |
| 30 情報通信 | | - | - | - | - | - | - | - | - |
| 31 輸送 | | 1 | 9 | 9 | 7 | 2 | - | x | x |
| 32 その他工業 | | 3 | 19 | 17 | 13 | 4 | 2 | 5 022 | 4 118 |
| 山口市 | | 162 | 6 498 | 6 488 | 4 192 | 2 296 | 10 | 2 356 557 | 11 230 240 |
| 09 食料 | | 39 | 1 558 | 1 555 | 706 | 849 | 3 | 343 747 | 1 017 239 |
| 10 飲料 | | 3 | 331 | 331 | 262 | 69 | - | 136 396 | 973 036 |
| 11 繊維 | | 10 | 271 | 271 | 86 | 185 | - | 78 615 | 441 565 |
| 12 木材 | | 12 | 332 | 330 | 282 | 48 | 2 | 108 312 | 579 561 |
| 13 家具 | | 5 | 49 | 47 | 37 | 10 | 2 | 16 704 | 36 206 |
| 14 パルプ | | 6 | 184 | 184 | 112 | 72 | - | 60 237 | 224 123 |
| 15 印刷 | | 14 | 344 | 343 | 212 | 131 | 1 | 123 786 | 390 656 |
| 16 化学 | | 2 | 145 | 145 | 93 | 52 | - | x | x |
| 17 石油 | | 1 | 7 | 7 | 6 | 1 | - | x | x |
| 18 プラスチック | | 3 | 250 | 250 | 151 | 99 | - | 87 751 | 287 292 |
| 19 ゴム | | 1 | 87 | 87 | 68 | 19 | - | x | x |
| 20 皮革 | | - | - | - | - | - | - | - | - |
| 21 窯業 | | 18 | 321 | 321 | 266 | 55 | - | 109 554 | 322 095 |
| 22 鉄鋼 | | 1 | 14 | 14 | 12 | 2 | - | x | x |
| 23 非鉄 | | - | - | - | - | - | - | - | - |
| 24 金属 | | 23 | 906 | 906 | 733 | 173 | - | 458 524 | 5 009 610 |
| 25 はん用機械 | | - | - | - | - | - | - | - | - |
| 26 生産用機械 | | 3 | 75 | 75 | 68 | 7 | - | 32 440 | 126 504 |
| 27 業務用機械 | | 2 | 204 | 204 | 170 | 34 | - | x | x |
| 28 電子デバイス | | 2 | 569 | 569 | 411 | 158 | - | x | x |
| 29 電気 | | 6 | 94 | 92 | 28 | 64 | 2 | 26 118 | 18 079 |
| 30 情報通信 | | - | - | - | - | - | - | - | - |
| 31 輸送 | | 5 | 398 | 398 | 340 | 58 | - | 190 288 | 1 083 708 |
| 32 その他工業 | | 6 | 359 | 359 | 149 | 210 | - | 80 797 | 38 029 |

統計表（従業者4人以上の事業所）
使用額等・製造品出荷額等・付加価値額・粗付加価値額

| 総額 | 製造品出荷額等 | | | 付加価値額 (従業者29人以下 は粗付加価値額) | 粗付加価値額 | 市産 | 町 |
|-------------|-------------|-----------|------------|--------------------------------|-------------|-----------|-----------|
| | 製造品出荷額 | 加工賃収入額 | その他収入額 | | | | |
| 560 899 992 | 528 722 527 | 9 393 180 | 22 784 285 | 177 549 454 | 194 894 206 | 総 | 計 |
| 51 644 519 | 47 371 909 | 2 589 855 | 1 682 755 | 17 998 730 | 19 672 233 | 下 | 関 市 |
| 8 533 922 | 8 286 583 | 104 489 | 142 850 | 2 792 283 | 2 925 243 | 09 食 | 料 |
| 1 604 196 | 1 586 108 | 11 216 | 6 872 | 331 630 | 354 688 | 10 飲 | 料 |
| 247 146 | 209 933 | 35 123 | 2 090 | 111 853 | 112 945 | 11 織 | 維 |
| 177 615 | 155 290 | 11 880 | 10 445 | 52 190 | 52 190 | 12 木 | 材 |
| 123 441 | 115 450 | 6 900 | 1 091 | 35 430 | 35 430 | 13 家 | 具 |
| 185 836 | 147 985 | - | 37 851 | 111 466 | 111 466 | 14 パ | ル プ |
| 716 671 | 549 387 | 127 176 | 40 108 | 304 040 | 374 760 | 15 印 | 刷 |
| 2 420 978 | 2 207 557 | 16 811 | 196 610 | 938 355 | 971 954 | 16 化 | 学 |
| x | x | x | x | x | x | 17 石 | 油 |
| 96 992 | 57 236 | 39 756 | - | 46 843 | 46 843 | 18 プラスチック | |
| 8 344 426 | 8 312 510 | 31 716 | 200 | 5 370 894 | 5 616 838 | 19 ゴ | ム |
| - | - | - | - | - | - | 20 皮 | 革 |
| 2 505 077 | 2 453 006 | 21 099 | 30 972 | 1 301 246 | 1 375 331 | 21 窯 | 業 |
| 2 786 541 | 2 755 984 | 30 557 | - | 312 886 | 408 927 | 22 鉄 | 鋼 |
| 9 240 167 | 7 969 427 | 1 249 637 | 21 103 | 1 711 979 | 2 091 681 | 23 非 | 鉄 |
| 3 097 681 | 2 227 945 | 368 018 | 501 718 | 1 026 624 | 1 125 736 | 24 金 | 属 |
| 2 398 196 | 2 320 723 | 46 042 | 31 431 | 306 649 | 475 083 | 25 は | ん 用 機 械 |
| 990 588 | 748 278 | 200 937 | 41 373 | 509 492 | 567 380 | 26 生 | 産 用 機 械 |
| - | - | - | - | - | - | 27 業 | 務 用 機 械 |
| x | x | x | x | x | x | 28 電 | 子 デ バ イ ス |
| 1 732 307 | 1 385 255 | 29 599 | 317 453 | 712 024 | 707 338 | 29 電 | 気 |
| - | - | - | - | - | - | 30 情 | 報 通 信 |
| 6 208 368 | 5 682 989 | 245 578 | 279 801 | 1 928 128 | 2 219 593 | 31 輸 | 送 |
| 54 828 | 43 463 | 5 090 | 6 275 | 31 098 | 31 098 | 32 そ | の 他 工 業 |
| 43 073 322 | 40 750 146 | 265 924 | 2 057 252 | 13 997 893 | 15 837 882 | 宇 | 部 市 |
| 810 855 | 773 120 | 10 986 | 26 749 | 314 555 | 348 866 | 09 食 | 料 |
| 45 856 | 45 856 | - | - | 21 553 | 21 553 | 10 飲 | 料 |
| 238 512 | 227 545 | 8 277 | 2 690 | 64 668 | 67 940 | 11 織 | 維 |
| 96 678 | 95 347 | 1 331 | - | 43 100 | 45 515 | 12 木 | 材 |
| 17 608 | 15 193 | 2 352 | 63 | 5 790 | 5 790 | 13 家 | 具 |
| x | x | x | x | x | x | 14 パ | ル プ |
| 384 697 | 372 845 | 130 | 11 722 | 146 379 | 153 931 | 15 印 | 刷 |
| 27 388 979 | 27 175 735 | 8 396 | 204 848 | 7 824 140 | 9 419 119 | 16 化 | 学 |
| 56 122 | 53 957 | - | 2 165 | 14 095 | 14 095 | 17 石 | 油 |
| 124 202 | 122 443 | 1 759 | - | 52 193 | 55 621 | 18 プラスチック | |
| - | - | - | - | - | - | 19 ゴ | ム |
| - | - | - | - | - | - | 20 皮 | 革 |
| 2 672 989 | 2 313 358 | 12 893 | 346 738 | 1 303 498 | 1 475 982 | 21 窯 | 業 |
| 1 816 397 | 1 806 590 | 2 379 | 7 428 | 386 917 | 438 754 | 22 鉄 | 鋼 |
| 103 995 | 99 575 | 3 470 | 950 | 20 337 | 20 337 | 23 非 | 鉄 |
| 1 335 446 | 1 141 922 | 99 692 | 93 832 | 708 750 | 710 625 | 24 金 | 属 |
| 649 767 | 521 756 | 63 018 | 64 993 | 293 060 | 293 968 | 25 は | ん 用 機 械 |
| 5 227 416 | 3 926 702 | 32 242 | 1 268 472 | 1 985 277 | 1 901 911 | 26 生 | 産 用 機 械 |
| 97 714 | 84 461 | 3 728 | 9 525 | 64 874 | 64 874 | 27 業 | 務 用 機 械 |
| 1 092 551 | 1 077 357 | 15 194 | - | 562 673 | 591 193 | 28 電 | 子 デ バ イ ス |
| 204 001 | 191 639 | - | 12 362 | 76 015 | 74 820 | 29 電 | 気 |
| - | - | - | - | - | - | 30 情 | 報 通 信 |
| x | x | x | x | x | x | 31 輸 | 送 |
| 20 185 | 20 029 | - | 156 | 14 877 | 14 877 | 32 そ | の 他 工 業 |
| 17 719 014 | 13 310 196 | 1 281 585 | 3 127 233 | 5 618 350 | 6 081 570 | 山 | 口 市 |
| 1 985 416 | 1 873 772 | 14 746 | 96 898 | 868 741 | 897 193 | 09 食 | 料 |
| 1 599 658 | 824 125 | 765 424 | 10 109 | 412 156 | 584 625 | 10 飲 | 料 |
| 681 383 | 644 472 | 36 659 | 252 | 228 408 | 223 102 | 11 織 | 維 |
| 915 904 | 752 816 | 35 620 | 127 468 | 291 287 | 312 221 | 12 木 | 材 |
| 76 307 | 58 272 | 300 | 17 735 | 37 131 | 37 131 | 13 家 | 具 |
| 353 073 | 306 776 | 10 666 | 35 631 | 113 404 | 119 986 | 14 パ | ル プ |
| 641 219 | 582 194 | 977 | 58 048 | 224 378 | 233 498 | 15 印 | 刷 |
| x | x | x | x | x | x | 16 化 | 学 |
| x | x | x | x | x | x | 17 石 | 油 |
| 449 968 | 449 600 | - | 368 | 146 519 | 151 381 | 18 プラスチック | |
| x | x | x | x | x | x | 19 ゴ | ム |
| - | - | - | - | - | - | 20 皮 | 革 |
| 613 052 | 555 715 | 21 880 | 35 457 | 269 994 | 269 433 | 21 窯 | 業 |
| x | x | x | x | x | x | 22 鉄 | 鋼 |
| - | - | - | - | - | - | 23 非 | 鉄 |
| 6 277 088 | 3 506 954 | 81 995 | 2 688 139 | 1 125 230 | 1 177 597 | 24 金 | 属 |
| - | - | - | - | - | - | 25 は | ん 用 機 械 |
| 186 889 | 172 959 | - | 13 930 | 56 226 | 55 922 | 26 生 | 産 用 機 械 |
| x | x | x | x | x | x | 27 業 | 務 用 機 械 |
| x | x | x | x | x | x | 28 電 | 子 デ バ イ ス |
| 46 690 | 24 699 | 21 775 | 216 | 26 455 | 26 666 | 29 電 | 気 |
| - | - | - | - | - | - | 30 情 | 報 通 信 |
| 1 752 427 | 1 731 659 | 11 642 | 9 126 | 590 065 | 623 261 | 31 輸 | 送 |
| 168 672 | 42 119 | 98 981 | 27 572 | 120 715 | 120 966 | 32 そ | の 他 工 業 |

5-1 市町別・産業中分類
事業所数・従業者数・現金給与総額・原材料

(単位：人、万円)

| 市 産 業 中 分 類 | 町 類 | 事業所数 | 従業者数 | | | | 現金給与総額 | 原材料使用額等 | |
|----------------------------|------------|------------|---------------|---------------|---------------|------------------|-----------|------------------|-------------------|
| | | | 総数 | 常用労働者数 | | 個人事業主・ 家族従業者数 | | | |
| | | | | 計 | 男 | | | | 女 |
| | | 87 | 1 638 | 1 629 | 809 | 820 | 9 | 452 676 | 1 211 267 |
| 09 | 食料 | 22 | 398 | 396 | 138 | 258 | 2 | 107 936 | 217 847 |
| 10 | 飲料 | 5 | 168 | 168 | 88 | 80 | - | 45 620 | 212 979 |
| 11 | 繊維 | 9 | 107 | 105 | 14 | 91 | 2 | 22 635 | 10 839 |
| 12 | 木材 | 8 | 187 | 186 | 105 | 81 | 1 | 41 048 | 67 558 |
| 13 | 家具 | 3 | 18 | 17 | 13 | 4 | 1 | 4 873 | 3 925 |
| 14 | パ ル | - | - | - | - | - | - | - | - |
| 15 | 印刷 | 3 | 44 | 44 | 25 | 19 | - | 9 097 | 14 998 |
| 16 | 化学 | - | - | - | - | - | - | - | - |
| 17 | 石油 | 1 | 7 | 7 | 6 | 1 | - | x | x |
| 18 | プラスチック | 5 | 148 | 146 | 67 | 79 | 2 | 36 019 | 172 998 |
| 19 | ゴム | 1 | 6 | 6 | 2 | 4 | - | x | x |
| 20 | 皮革 | - | - | - | - | - | - | - | - |
| 21 | 窯業 | 14 | 153 | 153 | 87 | 66 | - | 38 894 | 40 200 |
| 22 | 鉄鋼 | 1 | 7 | 7 | 7 | - | - | x | x |
| 23 | 非金属 | 1 | 26 | 26 | 20 | 6 | - | x | x |
| 24 | 金属 | 4 | 119 | 119 | 79 | 40 | - | 51 012 | 149 582 |
| 25 | はん用機械 | - | - | - | - | - | - | - | - |
| 26 | 生産用機械 | 4 | 107 | 107 | 86 | 21 | - | 36 941 | 73 633 |
| 27 | 業務用機械 | - | - | - | - | - | - | - | - |
| 28 | 電子デバイス | - | - | - | - | - | - | - | - |
| 29 | 電気 | 1 | 90 | 90 | 30 | 60 | - | x | x |
| 30 | 情報通信 | - | - | - | - | - | - | - | - |
| 31 | 輸送 | 2 | 14 | 14 | 11 | 3 | - | x | x |
| 32 | その他工業 | 3 | 39 | 38 | 31 | 7 | 1 | 11 918 | 22 137 |
| | 防府市 | 127 | 13 037 | 13 016 | 10 493 | 2 523 | 21 | 6 353 181 | 61 085 933 |
| 09 | 食料 | 27 | 948 | 939 | 337 | 602 | 9 | 231 431 | 1 428 047 |
| 10 | 飲料 | 1 | 27 | 27 | 9 | 18 | - | x | x |
| 11 | 繊維 | 3 | 150 | 150 | 122 | 28 | - | 48 612 | 274 810 |
| 12 | 木材 | 2 | 27 | 27 | 19 | 8 | - | x | x |
| 13 | 家具 | 2 | 14 | 13 | 9 | 4 | 1 | x | x |
| 14 | パ ル | 9 | 297 | 295 | 186 | 109 | 2 | 128 203 | 618 383 |
| 15 | 印刷 | 6 | 357 | 357 | 250 | 107 | - | 110 938 | 209 819 |
| 16 | 化学 | 6 | 896 | 896 | 751 | 145 | - | 550 164 | 4 665 732 |
| 17 | 石油 | 1 | 6 | 6 | 4 | 2 | - | x | x |
| 18 | プラスチック | 14 | 1 425 | 1 425 | 1 000 | 425 | - | 645 307 | 3 361 720 |
| 19 | ゴム | 4 | 1 221 | 1 220 | 1 151 | 69 | 1 | 682 969 | 2 454 386 |
| 20 | 皮革 | 1 | 89 | 89 | 26 | 63 | - | x | x |
| 21 | 窯業 | 12 | 633 | 632 | 511 | 121 | 1 | 262 756 | 1 640 193 |
| 22 | 鉄鋼 | 2 | 26 | 25 | 23 | 2 | 1 | x | x |
| 23 | 非金属 | 1 | 13 | 13 | 12 | 1 | - | x | x |
| 24 | 金属 | 9 | 270 | 268 | 222 | 46 | 2 | 105 552 | 293 094 |
| 25 | はん用機械 | 3 | 205 | 205 | 178 | 27 | - | 90 911 | 217 153 |
| 26 | 生産用機械 | 9 | 285 | 284 | 253 | 31 | 1 | 138 352 | 123 826 |
| 27 | 業務用機械 | - | - | - | - | - | - | - | - |
| 28 | 電子デバイス | - | - | - | - | - | - | - | - |
| 29 | 電気 | 1 | 10 | 7 | 1 | 6 | 3 | x | x |
| 30 | 情報通信 | - | - | - | - | - | - | - | - |
| 31 | 輸送 | 13 | 6 134 | 6 134 | 5 427 | 707 | - | 3 292 792 | 45 649 462 |
| 32 | その他工業 | 1 | 4 | 4 | 2 | 2 | - | x | x |
| | 下松市 | 91 | 6 557 | 6 555 | 5 787 | 768 | 2 | 3 417 101 | 18 628 322 |
| 09 | 食料 | 3 | 47 | 47 | 19 | 28 | - | 9 939 | 8 136 |
| 10 | 飲料 | 1 | 5 | 5 | 1 | 4 | - | x | x |
| 11 | 繊維 | 1 | 43 | 43 | 26 | 17 | - | x | x |
| 12 | 木材 | 1 | 12 | 12 | 11 | 1 | - | x | x |
| 13 | 家具 | - | - | - | - | - | - | - | - |
| 14 | パ ル | - | - | - | - | - | - | - | - |
| 15 | 印刷 | 2 | 29 | 29 | 16 | 13 | - | x | x |
| 16 | 化学 | 3 | 97 | 97 | 76 | 21 | - | 56 688 | 158 221 |
| 17 | 石油 | 1 | 7 | 7 | 5 | 2 | - | x | x |
| 18 | プラスチック | 1 | 8 | 8 | 6 | 2 | - | x | x |
| 19 | ゴム | - | - | - | - | - | - | - | - |
| 20 | 皮革 | - | - | - | - | - | - | - | - |
| 21 | 窯業 | 5 | 84 | 84 | 71 | 13 | - | 43 030 | 143 557 |
| 22 | 鉄鋼 | 5 | 1 415 | 1 415 | 1 309 | 106 | - | 858 062 | 8 268 314 |
| 23 | 非金属 | - | - | - | - | - | - | - | - |
| 24 | 金属 | 18 | 448 | 448 | 360 | 88 | - | 193 435 | 352 112 |
| 25 | はん用機械 | 3 | 69 | 69 | 55 | 14 | - | 34 869 | 116 729 |
| 26 | 生産用機械 | 14 | 688 | 687 | 618 | 69 | 1 | 474 989 | 2 726 150 |
| 27 | 業務用機械 | - | - | - | - | - | - | - | - |
| 28 | 電子デバイス | 1 | 371 | 371 | 332 | 39 | - | x | x |
| 29 | 電気 | 4 | 97 | 97 | 69 | 28 | - | 31 052 | 63 276 |
| 30 | 情報通信 | - | - | - | - | - | - | - | - |
| 31 | 輸送 | 24 | 3 064 | 3 064 | 2 765 | 299 | - | 1 466 077 | 6 068 765 |
| 32 | その他工業 | 4 | 73 | 72 | 48 | 24 | 1 | 27 486 | 30 279 |

統計表（従業者4人以上の事業所）
使用額等・製造品出荷額等・付加価値額・粗付加価値額

| 総額 | 製造品出荷額等 | | | 付加価値額 (従業者29人以下 は粗付加価値額) | 粗付加価値額 | 市 産 業 中 分 町 類 |
|-------------------|-------------------|------------------|------------------|--------------------------------|-------------------|---------------------------------|
| | 製造品出荷額 | 加工賃収入額 | その他収入額 | | | |
| 2 233 461 | 2 093 169 | 104 684 | 35 608 | 896 730 | 941 639 | 09 食 料 |
| 476 614 | 470 124 | 259 | 6 231 | 229 385 | 239 605 | 10 飲 料 |
| 242 250 | 229 062 | 3 652 | 9 536 | △ 2 189 | 21 763 | 11 織 維 |
| 54 971 | 21 270 | 33 697 | 4 | 40 864 | 40 864 | 12 木 材 |
| 196 752 | 182 082 | 1 151 | 13 519 | 120 178 | 119 820 | 13 家 具 |
| 9 623 | 9 623 | - | - | 5 277 | 5 277 | 14 パ ル プ |
| - | - | - | - | - | - | 15 印 刷 |
| 43 519 | 43 519 | - | - | 26 409 | 26 409 | 16 化 学 |
| - | - | - | - | - | - | 17 石 油 |
| x | x | - | x | x | x | 18 プ ラ ス チ ッ ク |
| 259 931 | 255 066 | 4 865 | - | 79 382 | 80 673 | 19 ゴ ム |
| x | x | - | x | x | x | 20 皮 革 |
| - | - | - | - | - | - | 21 窯 業 |
| 122 375 | 106 151 | 12 094 | 4 130 | 76 088 | 76 088 | 22 鉄 鋼 |
| x | x | - | x | x | x | 23 非 鉄 |
| x | x | - | x | x | x | 24 金 属 |
| 243 636 | 214 113 | 29 523 | - | 87 557 | 86 713 | 25 は ん 用 機 械 |
| - | - | - | - | - | - | 26 生 産 用 機 械 |
| 147 705 | 129 742 | 17 823 | 140 | 60 950 | 68 835 | 27 業 務 用 機 械 |
| - | - | - | - | - | - | 28 電 子 デ バ イ ス |
| - | - | - | - | - | - | 29 電 気 |
| x | x | - | x | x | x | 30 情 報 通 信 |
| - | - | - | - | - | - | 31 輸 送 |
| x | x | - | x | x | x | 32 そ の 他 工 業 |
| 48 454 | 46 041 | 1 620 | 793 | 24 367 | 24 367 | |
| 98 807 240 | 97 151 100 | 399 146 | 1 256 994 | 35 524 029 | 39 259 841 | 防 府 市 |
| 2 065 811 | 1 673 701 | 3 936 | 388 174 | 552 708 | 592 506 | 09 食 料 |
| x | x | x | x | x | x | 10 飲 料 |
| 491 577 | 451 263 | 39 876 | 438 | 191 591 | 201 787 | 11 織 維 |
| x | x | x | x | x | x | 12 木 材 |
| x | x | x | x | x | x | 13 家 具 |
| 991 703 | 863 658 | 13 114 | 114 931 | 323 629 | 346 983 | 14 パ ル プ |
| 557 672 | 528 907 | 500 | 28 265 | 307 949 | 325 129 | 15 印 刷 |
| 7 970 322 | 7 420 379 | 2 159 | 547 784 | 2 578 389 | 3 170 595 | 16 化 学 |
| x | x | x | x | x | x | 17 石 油 |
| 5 699 759 | 5 639 809 | 6 031 | 53 919 | 2 058 316 | 2 178 529 | 18 プ ラ ス チ ッ ク |
| 6 646 151 | 6 610 541 | 1 930 | 33 680 | 3 933 699 | 4 201 654 | 19 ゴ ム |
| x | x | x | x | x | x | 20 皮 革 |
| 2 347 675 | 2 198 435 | 68 861 | 80 379 | 439 572 | 736 150 | 21 窯 業 |
| x | x | x | x | x | x | 22 鉄 鋼 |
| x | x | x | x | x | x | 23 非 鉄 |
| 707 430 | 685 080 | 22 350 | - | 379 965 | 386 642 | 24 金 属 |
| 471 863 | 456 157 | 15 649 | 57 | 195 243 | 236 164 | 25 は ん 用 機 械 |
| 360 778 | 306 686 | 53 035 | 1 057 | 276 851 | 219 540 | 26 生 産 用 機 械 |
| - | - | - | - | - | - | 27 業 務 用 機 械 |
| - | - | - | - | - | - | 28 電 子 デ バ イ ス |
| x | x | x | x | x | x | 29 電 気 |
| - | - | - | - | - | - | 30 情 報 通 信 |
| 70 238 262 | 70 113 714 | 124 360 | 188 | 24 188 239 | 26 563 242 | 31 輸 送 |
| x | x | x | x | x | x | 32 そ の 他 工 業 |
| 28 270 636 | 26 011 051 | 1 256 411 | 1 003 174 | 8 839 305 | 9 409 077 | 下 松 市 |
| 46 637 | 46 517 | 120 | - | 35 649 | 35 649 | 09 食 料 |
| x | x | - | x | x | x | 10 飲 料 |
| x | x | - | x | x | x | 11 織 維 |
| x | x | - | x | x | x | 12 木 材 |
| - | - | - | - | - | - | 13 家 具 |
| - | - | - | - | - | - | 14 パ ル プ |
| x | x | - | x | x | x | 15 印 刷 |
| 298 576 | 57 832 | 240 646 | 98 | 104 201 | 130 998 | 16 化 学 |
| x | x | - | x | x | x | 17 石 油 |
| x | x | - | x | x | x | 18 プ ラ ス チ ッ ク |
| - | - | - | - | - | - | 19 ゴ ム |
| - | - | - | - | - | - | 20 皮 革 |
| 318 732 | 308 223 | - | 10 509 | 147 709 | 162 903 | 21 窯 業 |
| 11 825 679 | 11 619 224 | 206 107 | 348 | 2 425 771 | 3 344 945 | 22 鉄 鋼 |
| - | - | - | - | - | - | 23 非 鉄 |
| 890 325 | 665 467 | 189 223 | 35 635 | 482 926 | 500 099 | 24 金 属 |
| 176 852 | 51 276 | 120 276 | 5 300 | 55 669 | 55 669 | 25 は ん 用 機 械 |
| 5 036 518 | 4 966 429 | 57 263 | 12 826 | 2 578 570 | 2 401 068 | 26 生 産 用 機 械 |
| - | - | - | - | - | - | 27 業 務 用 機 械 |
| x | x | - | x | x | x | 28 電 子 デ バ イ ス |
| 112 680 | 94 118 | 3 659 | 14 903 | 45 230 | 45 764 | 29 電 気 |
| - | - | - | - | - | - | 30 情 報 通 信 |
| 8 189 489 | 6 862 038 | 414 602 | 912 849 | 2 408 295 | 2 128 328 | 31 輸 送 |
| 102 448 | 73 850 | 24 515 | 4 083 | 62 150 | 66 833 | 32 そ の 他 工 業 |

5-1 市町別・産業中分類
事業所数・従業者数・現金給与総額・原材料

(単位：人、万円)

| 市産業中分類 | 事業所数 | 従業者数 | | | | | 現金給与総額 | 原材料使用額等 |
|------------|------------|--------------|--------------|--------------|--------------|--------------|------------------|-------------------|
| | | 総数 | 常用労働者数 | | | 個人事業主・家族従業者数 | | |
| | | | 計 | 男 | 女 | | | |
| 岩国市 | 158 | 8 163 | 8 150 | 5 328 | 2 822 | 13 | 3 187 498 | 17 248 458 |
| 09 食料 | 21 | 1 086 | 1 080 | 391 | 689 | 6 | 266 652 | 705 563 |
| 10 飲料 | 5 | 300 | 300 | 197 | 103 | - | 139 053 | 202 801 |
| 11 繊維 | 15 | 1 131 | 1 128 | 721 | 407 | 3 | 499 611 | 2 791 453 |
| 12 木材 | 5 | 153 | 153 | 111 | 42 | - | 47 844 | 393 250 |
| 13 家具 | 1 | 8 | 8 | 6 | 2 | - | x | x |
| 14 パル プ | 8 | 820 | 820 | 696 | 124 | - | 415 983 | 4 638 200 |
| 15 印刷 | 5 | 70 | 70 | 32 | 38 | - | 15 698 | 30 027 |
| 16 化学 | 4 | 757 | 757 | 385 | 372 | - | 283 657 | 2 847 556 |
| 17 石油 | 2 | 94 | 94 | 86 | 8 | - | x | x |
| 18 プラスチック | 21 | 886 | 886 | 401 | 485 | - | 254 812 | 863 638 |
| 19 ゴム | 4 | 78 | 78 | 47 | 31 | - | 29 400 | 48 156 |
| 20 皮革 | - | - | - | - | - | - | - | - |
| 21 窯業 | 14 | 471 | 470 | 413 | 57 | 1 | 196 178 | 871 070 |
| 22 鉄鋼 | 2 | 34 | 34 | 25 | 9 | - | x | x |
| 23 非金属 | 1 | 250 | 250 | 205 | 45 | - | x | x |
| 24 金属 | 11 | 194 | 194 | 150 | 44 | - | 75 382 | 184 182 |
| 25 はん用機械 | 1 | 32 | 32 | 27 | 5 | - | x | x |
| 26 生産用機械 | 22 | 817 | 816 | 693 | 123 | 1 | 400 053 | 1 531 063 |
| 27 業務用機械 | 2 | 11 | 10 | 7 | 3 | 1 | x | x |
| 28 電子デバイス | 1 | 8 | 8 | 4 | 4 | - | x | x |
| 29 電気 | 3 | 50 | 49 | 8 | 41 | 1 | 6 617 | 8 799 |
| 30 情報通信 | - | - | - | - | - | - | - | - |
| 31 輸送 | 4 | 651 | 651 | 584 | 67 | - | 264 782 | 942 091 |
| 32 その他工業 | 6 | 262 | 262 | 139 | 123 | - | 94 339 | 145 013 |
| 光門市 | 55 | 4 622 | 4 622 | 3 753 | 869 | - | 2 497 005 | 22 316 510 |
| 09 食料 | 5 | 299 | 299 | 162 | 137 | - | 114 723 | 369 523 |
| 10 飲料 | - | - | - | - | - | - | - | - |
| 11 繊維 | - | - | - | - | - | - | - | - |
| 12 木材 | 2 | 36 | 36 | 32 | 4 | - | x | x |
| 13 家具 | - | - | - | - | - | - | - | - |
| 14 パル プ | 1 | 29 | 29 | 17 | 12 | - | x | x |
| 15 印刷 | 2 | 36 | 36 | 25 | 11 | - | x | x |
| 16 化学 | 2 | 874 | 874 | 610 | 264 | - | x | x |
| 17 石油 | - | - | - | - | - | - | - | - |
| 18 プラスチック | 1 | 9 | 9 | 9 | - | - | x | x |
| 19 ゴム | 1 | 4 | 4 | 3 | 1 | - | x | x |
| 20 皮革 | - | - | - | - | - | - | - | - |
| 21 窯業 | 3 | 40 | 40 | 38 | 2 | - | 15 840 | 57 102 |
| 22 鉄鋼 | 8 | 1 860 | 1 860 | 1 691 | 169 | - | 1 113 681 | 17 104 222 |
| 23 非金属 | 1 | 71 | 71 | 68 | 3 | - | x | x |
| 24 金属 | 11 | 524 | 524 | 346 | 178 | - | 199 598 | 678 720 |
| 25 はん用機械 | 3 | 296 | 296 | 278 | 18 | - | 130 175 | 127 433 |
| 26 生産用機械 | 9 | 142 | 142 | 115 | 27 | - | 63 655 | 85 785 |
| 27 業務用機械 | - | - | - | - | - | - | - | - |
| 28 電子デバイス | - | - | - | - | - | - | - | - |
| 29 電気 | 1 | 27 | 27 | 20 | 7 | - | x | x |
| 30 情報通信 | - | - | - | - | - | - | - | - |
| 31 輸送 | 5 | 375 | 375 | 339 | 36 | - | 134 593 | 1 046 953 |
| 32 その他工業 | - | - | - | - | - | - | - | - |
| 長門市 | 64 | 1 824 | 1 790 | 922 | 868 | 34 | 518 853 | 3 578 242 |
| 09 食料 | 39 | 1 282 | 1 260 | 502 | 758 | 22 | 313 004 | 1 637 133 |
| 10 飲料 | 1 | 5 | 5 | 3 | 2 | - | x | x |
| 11 繊維 | 1 | 9 | 7 | - | 7 | 2 | x | x |
| 12 木材 | 4 | 52 | 52 | 39 | 13 | - | 16 274 | 37 829 |
| 13 家具 | 1 | 5 | 4 | 1 | 3 | 1 | x | x |
| 14 パル プ | - | - | - | - | - | - | - | - |
| 15 印刷 | 2 | 12 | 10 | 7 | 3 | 2 | x | x |
| 16 化学 | - | - | - | - | - | - | - | - |
| 17 石油 | - | - | - | - | - | - | - | - |
| 18 プラスチック | 1 | 20 | 20 | 13 | 7 | - | x | x |
| 19 ゴム | - | - | - | - | - | - | - | - |
| 20 皮革 | - | - | - | - | - | - | - | - |
| 21 窯業 | 4 | 53 | 52 | 39 | 13 | 1 | 15 196 | 47 233 |
| 22 鉄鋼 | 1 | 10 | 10 | 9 | 1 | - | x | x |
| 23 非金属 | 1 | 69 | 69 | 51 | 18 | - | x | x |
| 24 金属 | 5 | 271 | 270 | 242 | 28 | 1 | 121 471 | 1 011 368 |
| 25 はん用機械 | 1 | 17 | 17 | 8 | 9 | - | x | x |
| 26 生産用機械 | - | - | - | - | - | - | - | - |
| 27 業務用機械 | - | - | - | - | - | - | - | - |
| 28 電子デバイス | - | - | - | - | - | - | - | - |
| 29 電気 | - | - | - | - | - | - | - | - |
| 30 情報通信 | - | - | - | - | - | - | - | - |
| 31 輸送 | 2 | 14 | 9 | 5 | 4 | 5 | x | x |
| 32 その他工業 | 1 | 5 | 5 | 3 | 2 | - | x | x |

統計表（従業者4人以上の事業所）
使用額等・製造品出荷額等・付加価値額・粗付加価値額

| 総額 | 製造品出荷額等 | | | 付加価値額 (従業者29人以下 は粗付加価値額) | 粗付加価値額 | 市 産 | 業 中 分 | 町 類 |
|------------|------------|---------|---------|--------------------------------|------------|--------|-------------|-------------|
| | 製造品出荷額 | 加工賃収入額 | その他収入額 | | | | | |
| 32 367 430 | 31 448 135 | 513 017 | 406 278 | 13 018 656 | 14 143 854 | | | 岩 国 市 |
| 1 176 542 | 1 082 473 | 6 086 | 87 983 | 417 133 | 437 172 | 09 | | 食 料 |
| 588 890 | 585 610 | - | 3 280 | 297 658 | 284 833 | 10 | | 飲 料 |
| 4 258 979 | 4 171 554 | 38 325 | 49 100 | 1 103 323 | 1 386 680 | 11 | | 織 維 |
| 521 782 | 498 183 | 7 332 | 16 267 | 130 846 | 118 568 | 12 | | 木 材 |
| x | x | x | x | x | x | 13 | | 家 具 |
| 6 991 591 | 6 755 950 | 230 780 | 4 861 | 1 814 940 | 2 242 072 | 14 | | パ ル プ |
| 49 646 | 45 921 | 3 725 | - | 18 166 | 18 166 | 15 | | 印 刷 |
| 9 066 748 | 9 066 748 | - | - | 5 581 455 | 5 808 071 | 16 | | 化 学 |
| x | x | x | x | x | x | 17 | | 石 油 |
| 1 515 158 | 1 499 797 | 13 324 | 2 037 | 578 686 | 608 736 | 18 | | プ ラ ス チ ッ ク |
| 131 935 | 125 694 | - | 6 241 | 76 310 | 77 602 | 19 | | ゴ ム |
| - | - | - | - | - | - | 20 | | 皮 革 |
| 1 496 980 | 1 427 141 | 63 086 | 6 753 | 539 211 | 585 540 | 21 | | 窯 業 |
| x | x | x | x | x | x | 22 | | 鉄 鋼 |
| x | x | x | x | x | x | 23 | | 非 鉄 |
| 354 881 | 270 838 | 43 344 | 40 699 | 162 931 | 158 611 | 24 | | 金 属 |
| x | x | x | x | x | x | 25 | | は ん 用 機 械 |
| 2 763 554 | 2 549 142 | 72 604 | 141 808 | 1 171 590 | 1 178 806 | 26 | | 生 産 用 機 械 |
| x | x | x | x | x | x | 27 | | 業 務 用 機 械 |
| x | x | x | x | x | x | 28 | | 電 子 デ バ イ ス |
| 18 882 | 13 341 | 5 541 | - | 9 336 | 9 336 | 29 | | 電 気 |
| - | - | - | - | - | - | 30 | | 情 報 通 信 |
| 1 465 102 | 1 452 415 | 959 | 11 728 | 438 457 | 499 764 | 31 | | 輸 送 |
| 412 783 | 401 477 | 22 | 11 284 | 241 093 | 252 799 | 32 | | そ の 他 工 業 |
| 42 927 674 | 42 008 167 | 709 279 | 210 228 | 16 837 950 | 19 714 221 | | | 光 市 |
| 1 210 971 | 1 207 839 | - | 3 132 | 739 693 | 780 237 | 09 | | 食 料 |
| - | - | - | - | - | - | 10 | | 飲 料 |
| - | - | - | - | - | - | 11 | | 織 維 |
| x | x | x | x | x | x | 12 | | 木 材 |
| - | - | - | - | - | - | 13 | | 家 具 |
| x | x | x | x | x | x | 14 | | パ ル プ |
| x | x | x | x | x | x | 15 | | 印 刷 |
| x | x | x | x | x | x | 16 | | 化 学 |
| - | - | - | - | - | - | 17 | | 石 油 |
| x | x | x | x | x | x | 18 | | プ ラ ス チ ッ ク |
| x | x | x | x | x | x | 19 | | ゴ ム |
| - | - | - | - | - | - | 20 | | 皮 革 |
| 88 768 | 88 285 | - | 483 | 29 320 | 29 320 | 21 | | 窯 業 |
| 20 227 054 | 19 878 660 | 317 561 | 30 833 | 2 445 759 | 3 384 350 | 22 | | 鉄 鋼 |
| x | x | x | x | x | x | 23 | | 非 鉄 |
| 1 168 424 | 1 000 271 | 94 324 | 73 829 | 417 154 | 455 971 | 24 | | 金 属 |
| 413 084 | 62 679 | 262 880 | 87 525 | 260 192 | 265 477 | 25 | | は ん 用 機 械 |
| 240 369 | 236 777 | 3 592 | - | 140 249 | 143 784 | 26 | | 生 産 用 機 械 |
| - | - | - | - | - | - | 27 | | 業 務 用 機 械 |
| - | - | - | - | - | - | 28 | | 電 子 デ バ イ ス |
| x | x | x | x | x | x | 29 | | 電 気 |
| - | - | - | - | - | - | 30 | | 情 報 通 信 |
| 2 397 279 | 2 365 434 | 24 529 | 7 316 | 1 165 572 | 1 253 881 | 31 | | 輸 送 |
| - | - | - | - | - | - | 32 | | そ の 他 工 業 |
| 6 320 536 | 5 629 864 | 15 785 | 674 887 | 2 567 598 | 2 559 168 | | | 長 門 市 |
| 2 642 827 | 2 185 441 | 499 | 456 887 | 910 832 | 938 390 | 09 | | 食 料 |
| x | x | x | - | x | x | 10 | | 飲 料 |
| x | x | x | - | x | x | 11 | | 織 維 |
| 65 948 | 42 681 | 1 070 | 22 197 | 26 037 | 26 037 | 12 | | 木 材 |
| x | x | x | - | x | x | 13 | | 家 具 |
| - | - | - | - | - | - | 14 | | パ ル プ |
| x | x | x | - | x | x | 15 | | 印 刷 |
| - | - | - | - | - | - | 16 | | 化 学 |
| - | - | - | - | - | - | 17 | | 石 油 |
| x | x | x | - | x | x | 18 | | プ ラ ス チ ッ ク |
| - | - | - | - | - | - | 19 | | ゴ ム |
| 81 445 | 81 373 | - | 72 | 31 677 | 31 677 | 20 | | 皮 革 |
| x | x | x | - | x | x | 21 | | 窯 業 |
| x | x | x | - | x | x | 22 | | 鉄 鋼 |
| 2 465 239 | 2 264 339 | 5 169 | 195 731 | 1 400 495 | 1 351 588 | 23 | | 非 鉄 |
| x | x | x | - | x | x | 24 | | 金 属 |
| - | - | - | - | - | - | 25 | | は ん 用 機 械 |
| - | - | - | - | - | - | 26 | | 生 産 用 機 械 |
| - | - | - | - | - | - | 27 | | 業 務 用 機 械 |
| - | - | - | - | - | - | 28 | | 電 子 デ バ イ ス |
| - | - | - | - | - | - | 29 | | 電 気 |
| - | - | - | - | - | - | 30 | | 情 報 通 信 |
| x | x | x | - | x | x | 31 | | 輸 送 |
| x | x | x | - | x | x | 32 | | そ の 他 工 業 |

5-1 市町別・産業中分類
事業所数・従業者数・現金給与総額・原材料

(単位：人、万円)

| 市 産 業 中 分 類 | 町 類 | 事業所数 | 従業者数 | | | | | 現金給与総額 | 原材料使用額等 |
|----------------------------|--------|------|--------|--------|-------|-------|------------------|-----------|------------|
| | | | 総数 | 常用労働者数 | | | 個人事業主・ 家族従業者数 | | |
| | | | | 計 | 男 | 女 | | | |
| 柳井市 | | 37 | 1 328 | 1 323 | 744 | 579 | 5 | 456 097 | 1 753 876 |
| 09 食料 | | 8 | 488 | 487 | 100 | 387 | 1 | 91 698 | 118 456 |
| 10 飲料 | | - | - | - | - | - | - | - | - |
| 11 繊維 | | 1 | 16 | 16 | 1 | 15 | - | x | x |
| 12 木材 | | 1 | 7 | 7 | 5 | 2 | - | x | x |
| 13 家具 | | 1 | 32 | 32 | 23 | 9 | - | x | x |
| 14 パル | | 1 | 6 | 5 | - | 5 | 1 | x | x |
| 15 印刷 | | 1 | 155 | 155 | 110 | 45 | - | x | x |
| 16 化学 | | 3 | 183 | 183 | 155 | 28 | - | 92 066 | 568 999 |
| 17 石油 | | 1 | 8 | 8 | 7 | 1 | - | x | x |
| 18 プラスチック | | - | - | - | - | - | - | - | - |
| 19 ゴム | | - | - | - | - | - | - | - | - |
| 20 皮革 | | - | - | - | - | - | - | - | - |
| 21 窯業 | | 3 | 54 | 53 | 49 | 4 | 1 | 16 641 | 40 208 |
| 22 鉄鋼 | | - | - | - | - | - | - | - | - |
| 23 非金属 | | - | - | - | - | - | - | - | - |
| 24 金属 | | 3 | 39 | 39 | 23 | 16 | - | 9 634 | 27 112 |
| 25 はん用機械 | | - | - | - | - | - | - | - | - |
| 26 生産用機械 | | 1 | 15 | 13 | 1 | 12 | 2 | x | x |
| 27 業務用機械 | | 1 | 49 | 49 | 39 | 10 | - | x | x |
| 28 電子デバイス | | - | - | - | - | - | - | - | - |
| 29 電気 | | 4 | 48 | 48 | 31 | 17 | - | 18 195 | 23 105 |
| 30 情報通信 | | - | - | - | - | - | - | - | - |
| 31 輸送 | | 5 | 211 | 211 | 190 | 21 | - | 104 666 | 676 302 |
| 32 その他工業 | | 3 | 17 | 17 | 10 | 7 | - | 5 935 | 4 206 |
| 美祿市 | | 58 | 3 054 | 3 051 | 2 289 | 762 | 3 | 1 304 250 | 7 094 220 |
| 09 食料 | | 9 | 219 | 219 | 75 | 144 | - | 38 152 | 126 947 |
| 10 飲料 | | 1 | 7 | 7 | 6 | 1 | - | x | x |
| 11 繊維 | | 1 | 12 | 11 | - | 11 | 1 | x | x |
| 12 木材 | | 1 | 24 | 24 | 18 | 6 | - | x | x |
| 13 家具 | | 2 | 17 | 17 | 11 | 6 | - | x | x |
| 14 パル | | 1 | 15 | 15 | 12 | 3 | - | x | x |
| 15 印刷 | | 1 | 4 | 3 | - | 3 | 1 | x | x |
| 16 化学 | | 1 | 34 | 34 | 32 | 2 | - | x | x |
| 17 石油 | | - | - | - | - | - | - | - | - |
| 18 プラスチック | | 2 | 61 | 61 | 32 | 29 | - | x | x |
| 19 ゴム | | 2 | 117 | 117 | 64 | 53 | - | x | x |
| 20 皮革 | | - | - | - | - | - | - | - | - |
| 21 窯業 | | 11 | 640 | 640 | 563 | 77 | - | 337 146 | 2 709 689 |
| 22 鉄鋼 | | - | - | - | - | - | - | - | - |
| 23 非金属 | | - | - | - | - | - | - | - | - |
| 24 金属 | | 6 | 177 | 177 | 157 | 20 | - | 64 941 | 282 333 |
| 25 はん用機械 | | 3 | 144 | 144 | 119 | 25 | - | 65 600 | 196 222 |
| 26 生産用機械 | | 2 | 45 | 45 | 35 | 10 | - | x | x |
| 27 業務用機械 | | - | - | - | - | - | - | - | - |
| 28 電子デバイス | | 5 | 697 | 697 | 577 | 120 | - | 389 516 | 1 188 891 |
| 29 電気 | | 4 | 238 | 238 | 122 | 116 | - | 70 423 | 141 982 |
| 30 情報通信 | | 1 | 127 | 127 | 76 | 51 | - | x | x |
| 31 輸送 | | 2 | 393 | 393 | 334 | 59 | - | x | x |
| 32 その他工業 | | 3 | 83 | 82 | 56 | 26 | 1 | 25 657 | 161 345 |
| 周南市 | | 168 | 10 757 | 10 741 | 8 934 | 1 807 | 16 | 6 404 167 | 62 332 529 |
| 09 食料 | | 26 | 813 | 808 | 348 | 460 | 5 | 244 190 | 763 068 |
| 10 飲料 | | 1 | 14 | 14 | 8 | 6 | - | x | x |
| 11 繊維 | | 6 | 211 | 208 | 96 | 112 | 3 | 70 356 | 455 012 |
| 12 木材 | | 3 | 36 | 36 | 34 | 2 | - | 9 414 | 53 383 |
| 13 家具 | | 4 | 54 | 53 | 38 | 15 | 1 | 24 239 | 81 588 |
| 14 パル | | 4 | 192 | 192 | 124 | 68 | - | 81 637 | 198 971 |
| 15 印刷 | | 6 | 120 | 120 | 60 | 60 | - | 33 021 | 38 748 |
| 16 化学 | | 25 | 5 453 | 5 453 | 4 949 | 504 | - | 3 965 439 | 44 211 526 |
| 17 石油 | | 3 | 225 | 225 | 204 | 21 | - | 125 240 | 1 670 947 |
| 18 プラスチック | | 10 | 336 | 336 | 237 | 99 | - | 131 100 | 721 029 |
| 19 ゴム | | 2 | 75 | 75 | 63 | 12 | - | x | x |
| 20 皮革 | | - | - | - | - | - | - | - | - |
| 21 窯業 | | 13 | 517 | 516 | 469 | 47 | 1 | 282 071 | 1 469 465 |
| 22 鉄鋼 | | 7 | 1 144 | 1 144 | 1 102 | 42 | - | 771 514 | 10 897 066 |
| 23 非金属 | | 1 | 25 | 25 | 18 | 7 | - | x | x |
| 24 金属 | | 18 | 339 | 335 | 282 | 53 | 4 | 139 245 | 400 448 |
| 25 はん用機械 | | 3 | 47 | 47 | 40 | 7 | - | 25 722 | 39 748 |
| 26 生産用機械 | | 22 | 605 | 604 | 519 | 85 | 1 | 277 374 | 727 881 |
| 27 業務用機械 | | 2 | 112 | 112 | 38 | 74 | - | x | x |
| 28 電子デバイス | | 1 | 27 | 27 | 12 | 15 | - | x | x |
| 29 電気 | | 2 | 248 | 248 | 159 | 89 | - | x | x |
| 30 情報通信 | | - | - | - | - | - | - | - | - |
| 31 輸送 | | 5 | 144 | 144 | 121 | 23 | - | 46 392 | 68 343 |
| 32 その他工業 | | 4 | 20 | 19 | 13 | 6 | 1 | 5 239 | 12 177 |

統計表（従業者4人以上の事業所）
使用額等・製造品出荷額等・付加価値額・粗付加価値額

| 総額 | 製造品出荷額等 | | | 付加価値額 (従業者29人以下 は粗付加価値額) | 粗付加価値額 | 市 産 | 業 | 中 | 分 | 町 類 |
|-------------|-------------|---------|-----------|--------------------------------|------------|--------|---|---|---|-----------|
| | 製造品出荷額 | 加工賃収入額 | その他収入額 | | | | | | | |
| 3 133 685 | 3 035 234 | 61 103 | 37 348 | 1 046 972 | 1 297 090 | | | | | |
| 330 417 | 328 606 | - | 1 811 | 210 997 | 197 585 | | | | | 09 柳井市 |
| - | - | - | - | - | - | | | | | 10 食飲料 |
| x | x | x | x | x | x | | | | | 11 繊維材 |
| x | x | x | x | x | x | | | | | 12 木具 |
| x | x | x | x | x | x | | | | | 13 家具 |
| x | x | x | x | x | x | | | | | 14 パル |
| x | x | x | x | x | x | | | | | 15 印刷 |
| 1 072 852 | 1 072 852 | - | - | 269 794 | 470 444 | | | | | 16 化学 |
| x | x | x | x | x | x | | | | | 17 石油 |
| - | - | - | - | - | - | | | | | 18 プラスチック |
| - | - | - | - | - | - | | | | | 19 ゴム |
| - | - | - | - | - | - | | | | | 20 皮革 |
| 81 365 | 79 817 | - | 1 548 | 35 504 | 38 312 | | | | | 21 窯業 |
| - | - | - | - | - | - | | | | | 22 鉄鋼 |
| - | - | - | - | - | - | | | | | 23 非鉄 |
| 50 491 | 13 730 | 36 761 | - | 21 648 | 21 648 | | | | | 24 金属 |
| - | - | - | - | - | - | | | | | 25 はん用機械 |
| x | x | x | x | x | x | | | | | 26 生産用機械 |
| x | x | x | x | x | x | | | | | 27 業務用機械 |
| - | - | - | - | - | - | | | | | 28 電子デバイス |
| 55 679 | 44 108 | 5 263 | 6 308 | 30 162 | 30 162 | | | | | 29 電気 |
| - | - | - | - | - | - | | | | | 30 情報通信 |
| 997 381 | 979 054 | 7 827 | 10 500 | 269 595 | 305 441 | | | | | 31 輸送 |
| 18 146 | 9 506 | 3 240 | 5 400 | 12 907 | 12 907 | | | | | 32 その他工業 |
| 11 185 041 | 9 661 806 | 198 411 | 1 324 824 | 3 589 357 | 3 974 098 | | | | | 美 祢 市 |
| 184 030 | 172 206 | 120 | 11 704 | 48 062 | 53 341 | | | | | 09 食飲料 |
| x | x | x | x | x | x | | | | | 10 繊維材 |
| x | x | x | x | x | x | | | | | 11 木具 |
| x | x | x | x | x | x | | | | | 12 家具 |
| x | x | x | x | x | x | | | | | 13 パル |
| x | x | x | x | x | x | | | | | 14 印刷 |
| x | x | x | x | x | x | | | | | 15 化学 |
| - | - | - | - | - | - | | | | | 16 石油 |
| x | x | x | x | x | x | | | | | 17 プラスチック |
| x | x | x | x | x | x | | | | | 18 ゴム |
| - | - | - | - | - | - | | | | | 19 皮革 |
| 3 820 935 | 2 581 890 | 46 405 | 1 192 640 | 810 991 | 1 054 668 | | | | | 20 窯業 |
| - | - | - | - | - | - | | | | | 21 鉄鋼 |
| - | - | - | - | - | - | | | | | 22 非鉄 |
| 421 533 | 377 075 | 44 458 | - | 125 179 | 129 215 | | | | | 23 金属 |
| 501 611 | 491 178 | 8 202 | 2 231 | 275 921 | 282 594 | | | | | 24 はん用機械 |
| x | x | x | x | x | x | | | | | 25 生産用機械 |
| - | - | - | - | - | - | | | | | 26 業務用機械 |
| 2 556 490 | 2 548 510 | 7 980 | - | 1 336 795 | 1 423 638 | | | | | 27 電子デバイス |
| 245 530 | 206 471 | 17 250 | 21 809 | 94 774 | 96 278 | | | | | 28 電気 |
| x | x | x | x | x | x | | | | | 29 情報通信 |
| x | x | x | x | x | x | | | | | 30 輸送 |
| 211 944 | 211 715 | 229 | - | 43 741 | 46 939 | | | | | 31 その他工業 |
| 110 063 000 | 100 564 553 | 823 736 | 8 674 711 | 38 477 925 | 41 793 802 | | | | | 周 南 市 |
| 1 662 751 | 1 646 008 | 4 886 | 11 857 | 800 098 | 836 643 | | | | | 09 食飲料 |
| x | x | x | x | x | x | | | | | 10 繊維材 |
| 854 101 | 830 624 | 23 477 | - | 333 558 | 370 315 | | | | | 11 木具 |
| 69 659 | 67 163 | - | 2 496 | 15 157 | 15 157 | | | | | 12 家具 |
| 203 974 | 200 461 | 1 605 | 1 908 | 113 320 | 113 320 | | | | | 13 パル |
| 388 703 | 382 659 | 6 023 | 21 | 154 361 | 178 259 | | | | | 14 印刷 |
| 100 577 | 100 562 | - | 15 | 55 222 | 57 319 | | | | | 15 化学 |
| 80 091 982 | 71 823 282 | 96 459 | 8 172 241 | 29 261 269 | 30 639 161 | | | | | 16 石油 |
| 2 369 860 | 2 369 860 | - | - | 612 620 | 695 220 | | | | | 17 プラスチック |
| 1 117 888 | 1 095 532 | 11 859 | 10 497 | 345 261 | 367 530 | | | | | 18 ゴム |
| x | x | x | x | x | x | | | | | 19 皮革 |
| - | - | - | - | - | - | | | | | 20 窯業 |
| 4 263 509 | 4 253 887 | 8 873 | 749 | 2 302 705 | 2 630 095 | | | | | 21 鉄鋼 |
| 15 796 354 | 15 487 878 | 206 169 | 102 307 | 3 282 011 | 4 617 117 | | | | | 22 非鉄 |
| x | x | x | x | x | x | | | | | 23 金属 |
| 756 457 | 565 782 | 167 946 | 22 729 | 279 593 | 329 972 | | | | | 24 はん用機械 |
| 116 404 | 83 739 | 29 423 | 3 242 | 70 978 | 70 978 | | | | | 25 生産用機械 |
| 1 317 628 | 859 584 | 133 531 | 324 513 | 527 209 | 550 426 | | | | | 26 業務用機械 |
| x | x | x | x | x | x | | | | | 27 電子デバイス |
| x | x | x | x | x | x | | | | | 28 電気 |
| x | x | x | x | x | x | | | | | 29 情報通信 |
| - | - | - | - | - | - | | | | | 30 輸送 |
| 149 345 | 76 172 | 73 173 | - | 72 496 | 75 168 | | | | | 31 その他工業 |
| 23 869 | 23 869 | - | - | 10 827 | 10 827 | | | | | 32 |

5-1 市町別・産業中分類
事業所数・従業員数・現金給与総額・原材料

(単位：人、万円)

| 市産業中分類 | 事業所数 | 従業員数 | | | | | 現金給与総額 | 原材料使用額等 |
|---------------|-----------|--------------|--------------|--------------|--------------|--------------|------------------|-------------------|
| | | 総数 | 常用労働者数 | | | 個人事業主・家族従業員数 | | |
| | | | 計 | 男 | 女 | | | |
| 山陽小野田市 | 98 | 6 887 | 6 882 | 5 367 | 1 515 | 5 | 3 316 967 | 36 586 375 |
| 09 食料 | 10 | 400 | 400 | 157 | 243 | - | 77 256 | 230 848 |
| 10 飲料 | 1 | 9 | 9 | 7 | 2 | - | x | x |
| 11 繊維 | 3 | 36 | 35 | 12 | 23 | 1 | 7 111 | 10 207 |
| 12 木材 | - | - | - | - | - | - | - | - |
| 13 家具 | 2 | 14 | 14 | 11 | 3 | - | x | x |
| 14 パル | 1 | 25 | 25 | 9 | 16 | - | x | x |
| 15 印刷 | 1 | 6 | 6 | 3 | 3 | - | x | x |
| 16 化学 | 11 | 1 490 | 1 490 | 1 227 | 263 | - | 852 684 | 4 123 415 |
| 17 石油 | 2 | 438 | 438 | 419 | 19 | - | x | x |
| 18 プラスチック | 7 | 542 | 542 | 387 | 155 | - | 217 616 | 737 938 |
| 19 ゴム | - | - | - | - | - | - | - | - |
| 20 皮革 | - | - | - | - | - | - | - | - |
| 21 窯業 | 9 | 168 | 165 | 114 | 51 | 3 | 68 195 | 475 490 |
| 22 鉄鋼 | 6 | 652 | 652 | 570 | 82 | - | 330 432 | 2 769 396 |
| 23 非金属 | 1 | 6 | 6 | 5 | 1 | - | x | x |
| 24 金属 | 11 | 184 | 184 | 151 | 33 | - | 72 697 | 111 198 |
| 25 はん用機械 | 13 | 1 251 | 1 251 | 1 058 | 193 | - | 608 826 | 1 924 181 |
| 26 生産用機械 | 7 | 287 | 287 | 214 | 73 | - | 125 564 | 526 607 |
| 27 業務用機械 | - | - | - | - | - | - | - | - |
| 28 電子デバイス | 2 | 211 | 211 | 161 | 50 | - | x | x |
| 29 電気 | 3 | 537 | 537 | 383 | 154 | - | 245 151 | 897 112 |
| 30 情報通信 | - | - | - | - | - | - | - | - |
| 31 輸送 | 6 | 613 | 613 | 469 | 144 | - | 232 305 | 810 967 |
| 32 その他工業 | 2 | 18 | 17 | 10 | 7 | 1 | x | x |
| 周防大島町 | 13 | 302 | 300 | 109 | 191 | 2 | 76 020 | 202 831 |
| 09 食料 | 6 | 239 | 239 | 86 | 153 | - | 61 911 | 185 245 |
| 10 飲料 | - | - | - | - | - | - | - | - |
| 11 繊維 | 1 | 21 | 20 | - | 20 | 1 | x | x |
| 12 木材 | - | - | - | - | - | - | - | - |
| 13 家具 | - | - | - | - | - | - | - | - |
| 14 パル | - | - | - | - | - | - | - | - |
| 15 印刷 | 1 | 6 | 6 | 3 | 3 | - | x | x |
| 16 化学 | - | - | - | - | - | - | - | - |
| 17 石油 | - | - | - | - | - | - | - | - |
| 18 プラスチック | - | - | - | - | - | - | - | - |
| 19 ゴム | - | - | - | - | - | - | - | - |
| 20 皮革 | 1 | 7 | 7 | 1 | 6 | - | x | x |
| 21 窯業 | 2 | 16 | 16 | 14 | 2 | - | x | x |
| 22 鉄鋼 | - | - | - | - | - | - | - | - |
| 23 非金属 | - | - | - | - | - | - | - | - |
| 24 金属 | - | - | - | - | - | - | - | - |
| 25 はん用機械 | - | - | - | - | - | - | - | - |
| 26 生産用機械 | - | - | - | - | - | - | - | - |
| 27 業務用機械 | - | - | - | - | - | - | - | - |
| 28 電子デバイス | - | - | - | - | - | - | - | - |
| 29 電気 | - | - | - | - | - | - | - | - |
| 30 情報通信 | - | - | - | - | - | - | - | - |
| 31 輸送 | 1 | 4 | 3 | 2 | 1 | 1 | x | x |
| 32 その他工業 | 1 | 9 | 9 | 3 | 6 | - | x | x |
| 和木町 | 5 | 1 080 | 1 080 | 963 | 117 | - | 770 362 | 31 759 262 |
| 09 食料 | 1 | 24 | 24 | 10 | 14 | - | x | x |
| 10 飲料 | - | - | - | - | - | - | - | - |
| 11 繊維 | - | - | - | - | - | - | - | - |
| 12 木材 | - | - | - | - | - | - | - | - |
| 13 家具 | - | - | - | - | - | - | - | - |
| 14 パル | - | - | - | - | - | - | - | - |
| 15 印刷 | - | - | - | - | - | - | - | - |
| 16 化学 | 1 | 723 | 723 | 645 | 78 | - | x | x |
| 17 石油 | 1 | 299 | 299 | 285 | 14 | - | x | x |
| 18 プラスチック | 1 | 22 | 22 | 15 | 7 | - | x | x |
| 19 ゴム | - | - | - | - | - | - | - | - |
| 20 皮革 | - | - | - | - | - | - | - | - |
| 21 窯業 | - | - | - | - | - | - | - | - |
| 22 鉄鋼 | - | - | - | - | - | - | - | - |
| 23 非金属 | - | - | - | - | - | - | - | - |
| 24 金属 | - | - | - | - | - | - | - | - |
| 25 はん用機械 | - | - | - | - | - | - | - | - |
| 26 生産用機械 | - | - | - | - | - | - | - | - |
| 27 業務用機械 | - | - | - | - | - | - | - | - |
| 28 電子デバイス | - | - | - | - | - | - | - | - |
| 29 電気 | - | - | - | - | - | - | - | - |
| 30 情報通信 | - | - | - | - | - | - | - | - |
| 31 輸送 | 1 | 12 | 12 | 8 | 4 | - | x | x |
| 32 その他工業 | - | - | - | - | - | - | - | - |

統計表（従業者4人以上の事業所）
使用額等・製造品出荷額等・付加価値額・粗付加価値額

| 総額 | 製造品出荷額等 | | | 付加価値額 (従業者29人以下 は粗付加価値額) | 粗付加価値額 | 市 産 | 業 中 分 | 町 類 |
|------------|------------|---------|-----------|--------------------------------|-----------|--------|-------------|-----------|
| | 製造品出荷額 | 加工賃収入額 | その他収入額 | | | | | |
| 56 655 497 | 54 605 727 | 880 122 | 1 169 648 | 8 375 635 | 9 734 720 | | | 山陽小野田市 |
| 414 365 | 403 034 | 3 073 | 8 258 | 116 259 | 176 903 | | | 09 食料 |
| x | x | x | x | x | x | | | 10 飲料 |
| 20 937 | 16 512 | 4 425 | - | 9 936 | 9 936 | | | 11 繊維 |
| - | - | - | - | - | - | | | 12 木材 |
| x | x | x | x | x | x | | | 13 家具 |
| x | x | x | x | x | x | | | 14 パル |
| x | x | x | x | x | x | | | 15 印刷 |
| 8 270 717 | 8 044 922 | 125 545 | 100 250 | 3 465 245 | 3 937 828 | | | 16 化学 |
| x | x | x | x | x | x | | | 17 石油 |
| 1 291 127 | 1 274 804 | 15 003 | 1 320 | 498 817 | 516 217 | | | 18 プラスチック |
| - | - | - | - | - | - | | | 19 ゴム |
| - | - | - | - | - | - | | | 20 皮革 |
| 1 113 221 | 1 096 726 | 7 | 16 488 | 575 863 | 592 635 | | | 21 窯業 |
| 4 628 050 | 4 595 900 | 8 559 | 23 591 | 1 610 258 | 1 757 035 | | | 22 鉄鋼 |
| x | x | x | x | x | x | | | 23 非金属 |
| 359 458 | 94 997 | 264 461 | - | 220 703 | 230 402 | | | 24 金属 |
| 3 010 948 | 2 618 585 | 378 181 | 14 182 | 986 498 | 1 122 352 | | | 25 はん用機械 |
| 1 217 948 | 1 197 246 | 12 445 | 8 257 | 588 257 | 654 249 | | | 26 生産用機械 |
| - | - | - | - | - | - | | | 27 業務用機械 |
| x | x | x | x | x | x | | | 28 電子デバイス |
| 1 324 763 | 724 723 | 8 689 | 591 351 | 209 641 | 405 941 | | | 29 電気 |
| - | - | - | - | - | - | | | 30 情報通信 |
| 1 530 213 | 1 403 342 | 41 392 | 85 479 | 579 810 | 690 408 | | | 31 輸送 |
| x | x | x | x | x | x | | | 32 その他工業 |
| 348 031 | 258 397 | 87 176 | 2 458 | 176 402 | 134 901 | | | 周防大島町 |
| 312 883 | 232 349 | 79 376 | 1 158 | 160 142 | 118 641 | | | 09 食料 |
| - | - | - | - | - | - | | | 10 飲料 |
| x | x | x | x | x | x | | | 11 繊維 |
| - | - | - | - | - | - | | | 12 木材 |
| - | - | - | - | - | - | | | 13 家具 |
| - | - | - | - | - | - | | | 14 パル |
| x | x | x | x | x | x | | | 15 印刷 |
| - | - | - | - | - | - | | | 16 化学 |
| - | - | - | - | - | - | | | 17 石油 |
| - | - | - | - | - | - | | | 18 プラスチック |
| - | - | - | - | - | - | | | 19 ゴム |
| x | x | x | x | x | x | | | 20 皮革 |
| x | x | x | x | x | x | | | 21 窯業 |
| - | - | - | - | - | - | | | 22 鉄鋼 |
| - | - | - | - | - | - | | | 23 非金属 |
| - | - | - | - | - | - | | | 24 金属 |
| - | - | - | - | - | - | | | 25 はん用機械 |
| - | - | - | - | - | - | | | 26 生産用機械 |
| - | - | - | - | - | - | | | 27 業務用機械 |
| - | - | - | - | - | - | | | 28 電子デバイス |
| - | - | - | - | - | - | | | 29 電気 |
| - | - | - | - | - | - | | | 30 情報通信 |
| x | x | x | x | x | x | | | 31 輸送 |
| x | x | x | x | x | x | | | 32 その他工業 |
| 48 106 641 | 47 413 285 | 1 081 | 692 275 | 8 172 428 | 7 730 157 | | | 和木町 |
| x | x | x | x | x | x | | | 09 食料 |
| - | - | - | - | - | - | | | 10 飲料 |
| - | - | - | - | - | - | | | 11 繊維 |
| - | - | - | - | - | - | | | 12 木材 |
| - | - | - | - | - | - | | | 13 家具 |
| - | - | - | - | - | - | | | 14 パル |
| - | - | - | - | - | - | | | 15 印刷 |
| x | x | x | x | x | x | | | 16 化学 |
| x | x | x | x | x | x | | | 17 石油 |
| x | x | x | x | x | x | | | 18 プラスチック |
| - | - | - | - | - | - | | | 19 ゴム |
| - | - | - | - | - | - | | | 20 皮革 |
| - | - | - | - | - | - | | | 21 窯業 |
| - | - | - | - | - | - | | | 22 鉄鋼 |
| - | - | - | - | - | - | | | 23 非金属 |
| - | - | - | - | - | - | | | 24 金属 |
| - | - | - | - | - | - | | | 25 はん用機械 |
| - | - | - | - | - | - | | | 26 生産用機械 |
| - | - | - | - | - | - | | | 27 業務用機械 |
| - | - | - | - | - | - | | | 28 電子デバイス |
| - | - | - | - | - | - | | | 29 電気 |
| - | - | - | - | - | - | | | 30 情報通信 |
| x | x | x | x | x | x | | | 31 輸送 |
| - | - | - | - | - | - | | | 32 その他工業 |

5-1 市町別・産業中分類
事業所数・従業者数・現金給与総額・原材料

(単位：人、万円)

| 市産業中分町 | 事業所数 | 従業者数 | | | | | | 現金給与総額 | 原材料使用額等 |
|-----------|------|-------|--------|-------|-----|------------------|---------|-----------|---------|
| | | 総数 | 常用労働者数 | | | 個人事業主・ 家族従業者数 | | | |
| | | | 計 | 男 | 女 | | | | |
| 上関町 | 5 | 25 | 22 | 10 | 12 | 3 | 5 838 | 5 141 | |
| 09 食料 | 3 | 15 | 13 | 4 | 9 | 2 | x | x | |
| 10 飲料 | - | - | - | - | - | - | - | - | |
| 11 繊維 | - | - | - | - | - | - | - | - | |
| 12 木材 | - | - | - | - | - | - | - | - | |
| 13 家具 | - | - | - | - | - | - | - | - | |
| 14 パル | - | - | - | - | - | - | - | - | |
| 15 印刷 | - | - | - | - | - | - | - | - | |
| 16 化学 | - | - | - | - | - | - | - | - | |
| 17 石油 | - | - | - | - | - | - | - | - | |
| 18 プラスチック | - | - | - | - | - | - | - | - | |
| 19 ゴム | - | - | - | - | - | - | - | - | |
| 20 皮革 | - | - | - | - | - | - | - | - | |
| 21 窯業 | 1 | 6 | 6 | 4 | 2 | - | x | x | |
| 22 鉄鋼 | - | - | - | - | - | - | - | - | |
| 23 非金属 | - | - | - | - | - | - | - | - | |
| 24 金属 | - | - | - | - | - | - | - | - | |
| 25 はん用機械 | - | - | - | - | - | - | - | - | |
| 26 生産用機械 | - | - | - | - | - | - | - | - | |
| 27 業務用機械 | - | - | - | - | - | - | - | - | |
| 28 電子デバイス | - | - | - | - | - | - | - | - | |
| 29 電気 | - | - | - | - | - | - | - | - | |
| 30 情報通信 | - | - | - | - | - | - | - | - | |
| 31 輸送 | 1 | 4 | 3 | 2 | 1 | 1 | x | x | |
| 32 その他工業 | - | - | - | - | - | - | - | - | |
| 田布施町 | 37 | 1 457 | 1 455 | 1 046 | 409 | 2 | 625 218 | 2 652 677 | |
| 09 食料 | 2 | 49 | 49 | 11 | 38 | - | x | x | |
| 10 飲料 | 1 | 34 | 34 | 17 | 17 | - | x | x | |
| 11 繊維 | - | - | - | - | - | - | - | - | |
| 12 木材 | 4 | 66 | 66 | 43 | 23 | - | 27 598 | 461 062 | |
| 13 家具 | - | - | - | - | - | - | - | - | |
| 14 パル | 1 | 36 | 36 | 9 | 27 | - | x | x | |
| 15 印刷 | 2 | 27 | 27 | 9 | 18 | - | x | x | |
| 16 化学 | 3 | 76 | 76 | 52 | 24 | - | 32 343 | 286 537 | |
| 17 石油 | - | - | - | - | - | - | - | - | |
| 18 プラスチック | 2 | 197 | 197 | 86 | 111 | - | x | x | |
| 19 ゴム | - | - | - | - | - | - | - | - | |
| 20 皮革 | - | - | - | - | - | - | - | - | |
| 21 窯業 | 3 | 67 | 67 | 61 | 6 | - | 25 253 | 57 425 | |
| 22 鉄鋼 | 3 | 90 | 90 | 79 | 11 | - | 54 746 | 344 297 | |
| 23 非金属 | - | - | - | - | - | - | - | - | |
| 24 金属 | 5 | 187 | 185 | 160 | 25 | 2 | 72 437 | 176 132 | |
| 25 はん用機械 | 4 | 417 | 417 | 344 | 73 | - | 246 723 | 1 016 724 | |
| 26 生産用機械 | 4 | 93 | 93 | 82 | 11 | - | 36 960 | 67 734 | |
| 27 業務用機械 | - | - | - | - | - | - | - | - | |
| 28 電子デバイス | - | - | - | - | - | - | - | - | |
| 29 電気 | 1 | 28 | 28 | 22 | 6 | - | x | x | |
| 30 情報通信 | - | - | - | - | - | - | - | - | |
| 31 輸送 | 1 | 71 | 71 | 59 | 12 | - | x | x | |
| 32 その他工業 | 1 | 19 | 19 | 12 | 7 | - | x | x | |
| 平生町 | 19 | 834 | 832 | 654 | 178 | 2 | 328 763 | 2 452 843 | |
| 09 食料 | 3 | 52 | 52 | 14 | 38 | - | 11 918 | 35 878 | |
| 10 飲料 | - | - | - | - | - | - | - | - | |
| 11 繊維 | - | - | - | - | - | - | - | - | |
| 12 木材 | 3 | 246 | 244 | 227 | 17 | 2 | 108 449 | 1 367 048 | |
| 13 家具 | 1 | 6 | 6 | 4 | 2 | - | x | x | |
| 14 パル | 1 | 165 | 165 | 97 | 68 | - | x | x | |
| 15 印刷 | - | - | - | - | - | - | - | - | |
| 16 化学 | 2 | 153 | 153 | 139 | 14 | - | x | x | |
| 17 石油 | - | - | - | - | - | - | - | - | |
| 18 プラスチック | - | - | - | - | - | - | - | - | |
| 19 ゴム | - | - | - | - | - | - | - | - | |
| 20 皮革 | - | - | - | - | - | - | - | - | |
| 21 窯業 | - | - | - | - | - | - | - | - | |
| 22 鉄鋼 | 1 | 51 | 51 | 47 | 4 | - | x | x | |
| 23 非金属 | - | - | - | - | - | - | - | - | |
| 24 金属 | 3 | 62 | 62 | 49 | 13 | - | 21 863 | 37 438 | |
| 25 はん用機械 | 2 | 30 | 30 | 26 | 4 | - | x | x | |
| 26 生産用機械 | 3 | 69 | 69 | 51 | 18 | - | 22 284 | 24 736 | |
| 27 業務用機械 | - | - | - | - | - | - | - | - | |
| 28 電子デバイス | - | - | - | - | - | - | - | - | |
| 29 電気 | - | - | - | - | - | - | - | - | |
| 30 情報通信 | - | - | - | - | - | - | - | - | |
| 31 輸送 | - | - | - | - | - | - | - | - | |
| 32 その他工業 | - | - | - | - | - | - | - | - | |

統計表（従業者4人以上の事業所）
使用額等・製造品出荷額等・付加価値額・粗付加価値額

| 総額 | 製造品出荷額等 | | | 付加価値額 (従業者29人以下 は粗付加価値額) | 粗付加価値額 | 市 産 | 業 | 中 | 分 | 町 類 |
|-----------|-----------|---------|---------|--------------------------------|-----------|--------|---|---|---|----------------|
| | 製造品出荷額 | 加工賃収入額 | その他収入額 | | | | | | | |
| 20 975 | 18 725 | 2 250 | - | 14 662 | 14 662 | | | | | 上 関 町 |
| x | x | x | - | x | x | | | | | 09 食 料 |
| - | - | - | - | - | - | | | | | 10 飲 料 |
| - | - | - | - | - | - | | | | | 11 織 維 |
| - | - | - | - | - | - | | | | | 12 木 材 |
| - | - | - | - | - | - | | | | | 13 家 具 |
| - | - | - | - | - | - | | | | | 14 パ ル プ |
| - | - | - | - | - | - | | | | | 15 印 刷 |
| - | - | - | - | - | - | | | | | 16 化 学 |
| - | - | - | - | - | - | | | | | 17 石 油 |
| - | - | - | - | - | - | | | | | 18 プ ラ ス チ ッ ク |
| - | - | - | - | - | - | | | | | 19 ゴ ム |
| - | - | - | - | - | - | | | | | 20 皮 革 |
| x | x | x | - | x | x | | | | | 21 窯 業 |
| - | - | - | - | - | - | | | | | 22 鉄 鋼 |
| - | - | - | - | - | - | | | | | 23 非 鉄 |
| - | - | - | - | - | - | | | | | 24 金 属 |
| - | - | - | - | - | - | | | | | 25 は ん 用 機 械 |
| - | - | - | - | - | - | | | | | 26 生 産 用 機 械 |
| - | - | - | - | - | - | | | | | 27 業 務 用 機 械 |
| - | - | - | - | - | - | | | | | 28 電 子 デ バ イ ス |
| - | - | - | - | - | - | | | | | 29 電 気 |
| x | x | x | - | x | x | | | | | 30 情 報 通 信 |
| - | - | - | - | - | - | | | | | 31 輸 送 |
| - | - | - | - | - | - | | | | | 32 そ の 他 工 業 |
| 4 287 270 | 3 971 312 | 188 870 | 127 088 | 1 411 879 | 1 564 501 | | | | | 田 布 施 町 |
| x | x | x | x | x | x | | | | | 09 食 料 |
| x | x | x | x | x | x | | | | | 10 飲 料 |
| - | - | - | - | - | - | | | | | 11 織 維 |
| 506 130 | 421 054 | 85 076 | - | 41 730 | 41 730 | | | | | 12 木 材 |
| - | - | - | - | - | - | | | | | 13 家 具 |
| x | x | x | x | x | x | | | | | 14 パ ル プ |
| x | x | x | x | x | x | | | | | 15 印 刷 |
| 501 555 | 487 891 | 13 664 | - | 196 307 | 199 609 | | | | | 16 化 学 |
| - | - | - | - | - | - | | | | | 17 石 油 |
| x | x | x | x | x | x | | | | | 18 プ ラ ス チ ッ ク |
| - | - | - | - | - | - | | | | | 19 ゴ ム |
| - | - | - | - | - | - | | | | | 20 皮 革 |
| 139 130 | 139 130 | - | - | 65 229 | 75 739 | | | | | 21 窯 業 |
| 503 683 | 498 528 | 3 586 | 1 569 | 129 925 | 148 514 | | | | | 22 鉄 鋼 |
| - | - | - | - | - | - | | | | | 23 非 鉄 |
| 387 916 | 377 682 | 10 234 | - | 164 369 | 196 099 | | | | | 24 金 属 |
| 1 634 269 | 1 504 011 | 14 158 | 116 100 | 545 367 | 618 866 | | | | | 25 は ん 用 機 械 |
| 136 220 | 133 293 | 2 825 | 102 | 65 676 | 63 550 | | | | | 26 生 産 用 機 械 |
| - | - | - | - | - | - | | | | | 27 業 務 用 機 械 |
| - | - | - | - | - | - | | | | | 28 電 子 デ バ イ ス |
| x | x | x | x | x | x | | | | | 29 電 気 |
| - | - | - | - | - | - | | | | | 30 情 報 通 信 |
| x | x | x | x | x | x | | | | | 31 輸 送 |
| x | x | x | x | x | x | | | | | 32 そ の 他 工 業 |
| 3 384 041 | 3 075 921 | 10 040 | 298 080 | 828 309 | 869 589 | | | | | 平 生 町 |
| 58 551 | 58 551 | - | - | 20 993 | 20 993 | | | | | 09 食 料 |
| - | - | - | - | - | - | | | | | 10 飲 料 |
| - | - | - | - | - | - | | | | | 11 織 維 |
| 1 626 659 | 1 624 244 | 30 | 2 385 | 248 911 | 245 763 | | | | | 12 木 材 |
| x | x | x | x | x | x | | | | | 13 家 具 |
| x | x | x | x | x | x | | | | | 14 パ ル プ |
| - | - | - | - | - | - | | | | | 15 印 刷 |
| x | x | x | x | x | x | | | | | 16 化 学 |
| - | - | - | - | - | - | | | | | 17 石 油 |
| - | - | - | - | - | - | | | | | 18 プ ラ ス チ ッ ク |
| - | - | - | - | - | - | | | | | 19 ゴ ム |
| - | - | - | - | - | - | | | | | 20 皮 革 |
| - | - | - | - | - | - | | | | | 21 窯 業 |
| x | x | x | x | x | x | | | | | 22 鉄 鋼 |
| - | - | - | - | - | - | | | | | 23 非 鉄 |
| 78 768 | 77 902 | 866 | - | 38 264 | 38 298 | | | | | 24 金 属 |
| x | x | x | x | x | x | | | | | 25 は ん 用 機 械 |
| 84 387 | 76 815 | 7 252 | 320 | 51 518 | 55 249 | | | | | 26 生 産 用 機 械 |
| - | - | - | - | - | - | | | | | 27 業 務 用 機 械 |
| - | - | - | - | - | - | | | | | 28 電 子 デ バ イ ス |
| - | - | - | - | - | - | | | | | 29 電 気 |
| - | - | - | - | - | - | | | | | 30 情 報 通 信 |
| - | - | - | - | - | - | | | | | 31 輸 送 |
| - | - | - | - | - | - | | | | | 32 そ の 他 工 業 |

5-1 市町別・産業中分類
事業所数・従業者数・現金給与総額・原材料

(単位：人、万円)

| 市 産 | 業 中 分 類 | 町 類 | 事業所数 | 従業者数 | | | | 現金給与総額 | 原材料使用額等 | |
|--------|------------------|--------|------|------|--------|-----|-----|--------|---------|------------------|
| | | | | 総数 | 常用労働者数 | | | | | |
| | | | | | 計 | 男 | 女 | | | 個人事業主・ 家族従業者数 |
| | 阿武町 | | 5 | 249 | 248 | 121 | 127 | 1 | 71 636 | 178 783 |
| 09 | 食料 | | - | - | - | - | - | - | - | - |
| 10 | 飲料 | | - | - | - | - | - | - | - | - |
| 11 | 繊維 | | - | - | - | - | - | - | - | - |
| 12 | 木材 | | - | - | - | - | - | - | - | - |
| 13 | 家具 | | - | - | - | - | - | - | - | - |
| 14 | パルプ | | - | - | - | - | - | - | - | - |
| 15 | 印刷 | | - | - | - | - | - | - | - | - |
| 16 | 化学 | | - | - | - | - | - | - | - | - |
| 17 | 石油 | | - | - | - | - | - | - | - | - |
| 18 | プラスチック | | 3 | 91 | 90 | 24 | 66 | 1 | x | x |
| 19 | ゴム | | - | - | - | - | - | - | - | - |
| 20 | 皮革 | | - | - | - | - | - | - | - | - |
| 21 | 窯業 | | 1 | 17 | 17 | 15 | 2 | - | x | x |
| 22 | 鉄鋼 | | - | - | - | - | - | - | - | - |
| 23 | 非金属 | | - | - | - | - | - | - | - | - |
| 24 | 金属 | | - | - | - | - | - | - | - | - |
| 25 | はん用機械 | | - | - | - | - | - | - | - | - |
| 26 | 生産用機械 | | - | - | - | - | - | - | - | - |
| 27 | 業務用機械 | | 1 | 141 | 141 | 82 | 59 | - | x | x |
| 28 | 電子デバイス | | - | - | - | - | - | - | - | - |
| 29 | 電気 | | - | - | - | - | - | - | - | - |
| 30 | 情報通信 | | - | - | - | - | - | - | - | - |
| 31 | 輸送 | | - | - | - | - | - | - | - | - |
| 32 | その他工業 | | - | - | - | - | - | - | - | - |

統計表（従業者4人以上の事業所）
 使用額等・製造品出荷額等・付加価値額・粗付加価値額

| 総額 | 製造品出荷額等 | | | 付加価値額 (従業者29人以下 は粗付加価値額) | 粗付加価値額 | 市 産 | 業 中 | 町 分 類 |
|---------|---------|--------|--------|--------------------------------|---------|--------|----------|-------------|
| | 製造品出荷額 | 加工賃収入額 | その他収入額 | | | | | |
| 351 979 | 343 830 | 4 705 | 3 444 | 156 644 | 161 201 | | 阿 武 町 | |
| - | - | - | - | - | - | - | 09 食 料 | 町 |
| - | - | - | - | - | - | - | 10 飲 料 | 料 |
| - | - | - | - | - | - | - | 11 織 維 | 維 |
| - | - | - | - | - | - | - | 12 木 材 | 材 |
| - | - | - | - | - | - | - | 13 家 具 | 具 |
| - | - | - | - | - | - | - | 14 パ ー | ル |
| - | - | - | - | - | - | - | 15 印 刷 | 刷 |
| - | - | - | - | - | - | - | 16 化 学 | 学 |
| - | - | - | - | - | - | - | 17 石 油 | 油 |
| x | x | x | x | x | x | x | 18 プラ ス | チック |
| - | - | - | - | - | - | - | 19 ゴ ム | ム |
| - | - | - | - | - | - | - | 20 皮 革 | 革 |
| x | x | x | x | x | x | x | 21 窯 業 | 業 |
| - | - | - | - | - | - | - | 22 鉄 鋼 | 鋼 |
| - | - | - | - | - | - | - | 23 非 鉄 | 鉄 |
| - | - | - | - | - | - | - | 24 金 属 | 属 |
| - | - | - | - | - | - | - | 25 は ん 用 | 機 械 |
| - | - | - | - | - | - | - | 26 生 産 用 | 機 械 |
| x | x | x | x | x | x | x | 27 業 務 用 | 機 械 |
| - | - | - | - | - | - | - | 28 電 子 デ | バイ ス |
| - | - | - | - | - | - | - | 29 電 気 | 通 信 |
| - | - | - | - | - | - | - | 30 情 報 通 | 信 |
| - | - | - | - | - | - | - | 31 輸 送 | 送 |
| - | - | - | - | - | - | - | 32 そ の 他 | 工 業 |

6-1 市町別・規模別
事業所数・従業者数・現金給与総額・

(単位：人、万円)

| 市 | 町 | 従業者4人以上 | | | | | | |
|----|---------|---------|--------|------------|-------------|-------------|-------------|-------------|
| | | 事業所数 | 従業者数 | 現金給与総額 | 原材料使用額等 | 製造品出荷額等 | 付加価値額 | 粗付加価値額 |
| 総 | 計 | 1 735 | 92 396 | 43 064 375 | 338 510 290 | 560 899 992 | 177 549 454 | 194 894 206 |
| 1 | 下 関 市 | 374 | 14 876 | 6 313 655 | 31 490 297 | 51 644 519 | 17 998 730 | 19 672 233 |
| 2 | 宇 部 市 | 172 | 9 208 | 4 608 531 | 26 702 484 | 43 073 322 | 13 997 893 | 15 837 882 |
| 3 | 山 口 市 | 162 | 6 498 | 2 356 557 | 11 230 240 | 17 719 014 | 5 618 350 | 6 081 570 |
| 4 | 萩 市 | 87 | 1 638 | 452 676 | 1 211 267 | 2 233 461 | 896 730 | 941 639 |
| 5 | 防 府 市 | 127 | 13 037 | 6 353 181 | 61 085 933 | 98 807 240 | 35 524 029 | 39 259 841 |
| 6 | 下 松 市 | 91 | 6 557 | 3 417 101 | 18 628 322 | 28 270 636 | 8 839 305 | 9 409 077 |
| 7 | 岩 国 市 | 158 | 8 163 | 3 187 498 | 17 248 458 | 32 367 430 | 13 018 656 | 14 143 854 |
| 8 | 光 市 | 55 | 4 622 | 2 497 005 | 22 316 510 | 42 927 674 | 16 837 950 | 19 714 221 |
| 9 | 長 門 市 | 64 | 1 824 | 518 853 | 3 578 242 | 6 320 536 | 2 567 598 | 2 559 168 |
| 10 | 柳 井 市 | 37 | 1 328 | 456 097 | 1 753 876 | 3 133 685 | 1 046 972 | 1 297 090 |
| 11 | 美 祢 市 | 58 | 3 054 | 1 304 250 | 7 094 220 | 11 185 041 | 3 589 357 | 3 974 098 |
| 12 | 周 南 市 | 168 | 10 757 | 6 404 167 | 62 332 529 | 110 063 000 | 38 477 925 | 41 793 802 |
| 13 | 山陽小野田市 | 98 | 6 887 | 3 316 967 | 36 586 375 | 56 655 497 | 8 375 635 | 9 734 720 |
| 14 | 周防大島町 | 13 | 302 | 76 020 | 202 831 | 348 031 | 176 402 | 134 901 |
| 15 | 和 木 町 | 5 | 1 080 | 770 362 | 31 759 262 | 48 106 641 | 8 172 428 | 7 730 157 |
| 16 | 上 関 町 | 5 | 25 | 5 838 | 5 141 | 20 975 | 14 662 | 14 662 |
| 17 | 田 布 施 町 | 37 | 1 457 | 625 218 | 2 652 677 | 4 287 270 | 1 411 879 | 1 564 501 |
| 18 | 平 生 町 | 19 | 834 | 328 763 | 2 452 843 | 3 384 041 | 828 309 | 869 589 |
| 19 | 阿 武 町 | 5 | 249 | 71 636 | 178 783 | 351 979 | 156 644 | 161 201 |

(注) 付加価値額については、従業者4~29人の事業所は粗付加価値額である。

統計表（従業者4人以上の事業所）
 原材料使用額等・製造品出荷額等・付加価値額・粗付加価値額

| 従業者4～9人 | | | | | | | 市 | 町 |
|---------|-------|---------|-----------|-----------|-----------|-----------|----|---------|
| 事業所数 | 従業者数 | 現金給与総額 | 原材料使用額等 | 製造品出荷額等 | 付加価値額 | 粗付加価値額 | | |
| 525 | 3 287 | 918 066 | 2 205 757 | 4 433 641 | 2 059 177 | 2 059 177 | 総 | 計 |
| 121 | 749 | 216 342 | 521 665 | 1 068 091 | 506 656 | 506 656 | 1 | 下 関 市 |
| 58 | 354 | 101 999 | 222 475 | 427 353 | 189 704 | 189 704 | 2 | 宇 部 市 |
| 51 | 313 | 84 327 | 230 816 | 477 613 | 227 808 | 227 808 | 3 | 山 口 市 |
| 39 | 238 | 55 376 | 82 132 | 177 045 | 87 248 | 87 248 | 4 | 萩 市 |
| 33 | 197 | 54 221 | 151 422 | 250 707 | 91 928 | 91 928 | 5 | 防 府 市 |
| 18 | 113 | 42 483 | 176 220 | 329 890 | 141 746 | 141 746 | 6 | 下 松 市 |
| 46 | 316 | 78 144 | 229 246 | 423 425 | 179 801 | 179 801 | 7 | 岩 国 市 |
| 14 | 91 | 30 827 | 81 681 | 147 985 | 61 391 | 61 391 | 8 | 光 市 |
| 27 | 170 | 26 542 | 40 193 | 84 593 | 41 111 | 41 111 | 9 | 長 門 市 |
| 11 | 71 | 20 298 | 33 669 | 96 647 | 58 316 | 58 316 | 10 | 柳 井 市 |
| 15 | 95 | 25 991 | 64 020 | 173 536 | 101 404 | 101 404 | 11 | 美 祢 市 |
| 47 | 303 | 103 727 | 261 725 | 504 648 | 225 019 | 225 019 | 12 | 周 南 市 |
| 19 | 116 | 31 974 | 51 144 | 130 993 | 71 335 | 71 335 | 13 | 山陽小野田市 |
| 8 | 53 | 12 997 | 18 856 | 35 088 | 15 029 | 15 029 | 14 | 周防大島町 |
| - | - | - | - | - | - | - | 15 | 和 木 町 |
| 5 | 25 | 5 838 | 5 141 | 20 975 | 14 662 | 14 662 | 16 | 上 関 町 |
| 7 | 44 | 16 960 | 19 014 | 48 042 | 26 878 | 26 878 | 17 | 田 布 施 町 |
| 6 | 39 | 10 020 | 16 338 | 37 010 | 19 141 | 19 141 | 18 | 平 生 町 |
| - | - | - | - | - | - | - | 19 | 阿 武 町 |

6-1 市町別・規模別
事業所数・従業者数・現金給与総額・

(単位：人、万円)

| 市 | 町 | 従業者10~19人 | | | | | | |
|----|---------|-----------|-------|-----------|-----------|------------|-----------|-----------|
| | | 事業所数 | 従業者数 | 現金給与総額 | 原材料使用額等 | 製造品出荷額等 | 付加価値額 | 粗付加価値額 |
| 総 | 計 | 438 | 6 051 | 1 937 216 | 6 257 012 | 10 994 248 | 4 371 851 | 4 371 851 |
| 1 | 下 関 市 | 101 | 1 351 | 416 320 | 1 286 944 | 2 372 299 | 1 004 994 | 1 004 994 |
| 2 | 宇 部 市 | 45 | 635 | 200 824 | 312 789 | 713 201 | 368 480 | 368 480 |
| 3 | 山 口 市 | 39 | 557 | 160 742 | 775 946 | 1 124 761 | 322 975 | 322 975 |
| 4 | 萩 市 | 26 | 347 | 85 553 | 137 040 | 373 448 | 212 874 | 212 874 |
| 5 | 防 府 市 | 20 | 278 | 75 439 | 207 750 | 346 335 | 128 334 | 128 334 |
| 6 | 下 松 市 | 30 | 438 | 168 781 | 313 156 | 713 902 | 371 148 | 371 148 |
| 7 | 岩 国 市 | 38 | 550 | 182 290 | 677 501 | 1 213 670 | 491 577 | 491 577 |
| 8 | 光 市 | 12 | 162 | 67 441 | 196 399 | 376 933 | 167 159 | 167 159 |
| 9 | 長 門 市 | 21 | 265 | 63 911 | 606 981 | 721 056 | 105 626 | 105 626 |
| 10 | 柳 井 市 | 16 | 207 | 60 512 | 209 016 | 337 238 | 118 726 | 118 726 |
| 11 | 美 祢 市 | 10 | 133 | 42 788 | 93 747 | 208 899 | 106 624 | 106 624 |
| 12 | 周 南 市 | 42 | 602 | 228 199 | 774 711 | 1 318 013 | 501 611 | 501 611 |
| 13 | 山陽小野田市 | 24 | 331 | 111 649 | 237 168 | 476 430 | 221 540 | 221 540 |
| 14 | 周防大島町 | - | - | - | - | - | - | - |
| 15 | 和 木 町 | 1 | 12 | x | x | x | x | x |
| 16 | 上 関 町 | - | - | - | - | - | - | - |
| 17 | 田 布 施 町 | 8 | 113 | 44 234 | 208 905 | 328 891 | 111 097 | 111 097 |
| 18 | 平 生 町 | 3 | 43 | 14 115 | 190 688 | 310 925 | 111 330 | 111 330 |
| 19 | 阿 武 町 | 2 | 27 | x | x | x | x | x |

(注) 付加価値額については、従業者4~29人の事業所は粗付加価値額である。

統計表（従業者4人以上の事業所）
 原材料使用額等・製造品出荷額等・付加価値額・粗付加価値額

| 従業者20～29人 | | | | | | | 市 | 町 |
|-----------|-------|-----------|-----------|------------|-----------|-----------|----|---------|
| 事業所数 | 従業者数 | 現金給与総額 | 原材料使用額等 | 製造品出荷額等 | 付加価値額 | 粗付加価値額 | | |
| 243 | 5 998 | 1 983 418 | 7 417 246 | 12 930 548 | 5 137 466 | 5 137 466 | 総 | 計 |
| 55 | 1 322 | 425 145 | 1 124 030 | 2 412 833 | 1 196 202 | 1 196 202 | 1 | 下 関 市 |
| 20 | 492 | 182 856 | 1 666 346 | 2 330 292 | 650 280 | 650 280 | 2 | 宇 部 市 |
| 28 | 705 | 186 734 | 720 519 | 1 225 858 | 467 952 | 467 952 | 3 | 山 口 市 |
| 12 | 309 | 78 070 | 242 993 | 479 856 | 219 338 | 219 338 | 4 | 萩 市 |
| 15 | 369 | 123 973 | 333 626 | 608 464 | 254 890 | 254 890 | 5 | 防 府 市 |
| 15 | 390 | 150 221 | 236 938 | 551 030 | 290 826 | 290 826 | 6 | 下 松 市 |
| 22 | 531 | 180 004 | 401 428 | 924 973 | 478 316 | 478 316 | 7 | 岩 国 市 |
| 10 | 259 | 89 595 | 283 453 | 474 958 | 177 320 | 177 320 | 8 | 光 市 |
| 3 | 69 | 21 884 | 103 470 | 170 013 | 61 613 | 61 613 | 9 | 長 門 市 |
| 1 | 21 | x | x | x | x | x | 10 | 柳 井 市 |
| 11 | 271 | 90 795 | 211 194 | 456 557 | 227 190 | 227 190 | 11 | 美 祢 市 |
| 25 | 624 | 258 912 | 859 654 | 1 488 714 | 582 462 | 582 462 | 12 | 周 南 市 |
| 12 | 293 | 93 233 | 469 784 | 789 053 | 295 659 | 295 659 | 13 | 山陽小野田市 |
| 2 | 50 | x | x | x | x | x | 14 | 周防大島町 |
| 2 | 46 | x | x | x | x | x | 15 | 和 木 町 |
| - | - | - | - | - | - | - | 16 | 上 関 町 |
| 6 | 152 | 53 770 | 526 284 | 679 866 | 142 313 | 142 313 | 17 | 田 布 施 町 |
| 3 | 69 | 19 022 | 36 810 | 73 327 | 33 811 | 33 811 | 18 | 平 生 町 |
| 1 | 26 | x | x | x | x | x | 19 | 阿 武 町 |

6-1 市町別・規模別
事業所数・従業者数・現金給与総額・

(単位：人、万円)

| 市 | 町 | 従業者30~49人 | | | | | | |
|----|---------|-----------|-------|-----------|-----------|------------|-----------|-----------|
| | | 事業所数 | 従業者数 | 現金給与総額 | 原材料使用額等 | 製造品出荷額等 | 付加価値額 | 粗付加価値額 |
| 総 | 計 | 172 | 6 712 | 2 413 658 | 8 436 863 | 14 728 596 | 5 454 251 | 5 871 603 |
| 1 | 下 関 市 | 38 | 1 428 | 485 018 | 2 120 959 | 3 473 225 | 1 166 374 | 1 260 197 |
| 2 | 宇 部 市 | 16 | 618 | 231 254 | 445 631 | 890 091 | 373 559 | 414 188 |
| 3 | 山 口 市 | 14 | 559 | 180 421 | 664 176 | 1 041 192 | 324 645 | 351 684 |
| 4 | 萩 市 | 4 | 150 | 39 292 | 117 577 | 194 141 | 60 271 | 71 095 |
| 5 | 防 府 市 | 13 | 493 | 177 539 | 459 656 | 799 482 | 275 758 | 318 813 |
| 6 | 下 松 市 | 13 | 519 | 227 871 | 582 832 | 1 119 303 | 454 170 | 499 219 |
| 7 | 岩 国 市 | 15 | 592 | 176 087 | 576 201 | 1 076 882 | 446 337 | 465 503 |
| 8 | 光 市 | 4 | 155 | x | x | x | x | x |
| 9 | 長 門 市 | 4 | 156 | 38 959 | 136 944 | 188 455 | 43 978 | 48 395 |
| 10 | 柳 井 市 | 5 | 182 | 71 840 | 211 838 | 355 362 | 101 208 | 133 079 |
| 11 | 美 祢 市 | 7 | 262 | 97 793 | 630 695 | 975 162 | 318 729 | 326 363 |
| 12 | 周 南 市 | 15 | 650 | 262 532 | 973 396 | 1 607 945 | 542 362 | 590 156 |
| 13 | 山陽小野田市 | 11 | 436 | 160 282 | 530 285 | 1 323 731 | 685 436 | 740 013 |
| 14 | 周防大島町 | 1 | 41 | x | x | x | x | x |
| 15 | 和 木 町 | - | - | - | - | - | - | - |
| 16 | 上 関 町 | - | - | - | - | - | - | - |
| 17 | 田 布 施 町 | 9 | 336 | 121 717 | 446 341 | 796 713 | 304 700 | 331 153 |
| 18 | 平 生 町 | 3 | 135 | x | x | x | x | x |
| 19 | 阿 武 町 | - | - | - | - | - | - | - |

統計表（従業者4人以上の事業所）
 原材料使用額等・製造品出荷額等・付加価値額・粗付加価値額

| 従業者50～99人 | | | | | | | 市 | 町 |
|-----------|--------|-----------|------------|------------|------------|------------|----|---------|
| 事業所数 | 従業者数 | 現金給与総額 | 原材料使用額等 | 製造品出荷額等 | 付加価値額 | 粗付加価値額 | | |
| 162 | 11 123 | 4 385 192 | 26 814 018 | 43 221 807 | 14 066 819 | 15 453 876 | 総 | 計 |
| 27 | 1 819 | 642 726 | 2 336 269 | 4 021 215 | 1 441 818 | 1 569 621 | 1 | 下 関 市 |
| 15 | 1 047 | 477 478 | 6 719 590 | 10 179 659 | 2 993 762 | 3 312 476 | 2 | 宇 部 市 |
| 16 | 1 063 | 424 395 | 1 943 435 | 3 112 183 | 1 033 015 | 1 089 104 | 3 | 山 口 市 |
| 3 | 240 | 83 604 | 299 591 | 474 454 | 158 748 | 161 958 | 4 | 萩 市 |
| 20 | 1 405 | 566 818 | 4 704 645 | 8 193 339 | 3 099 528 | 3 235 257 | 5 | 防 府 市 |
| 7 | 492 | 236 331 | 913 754 | 1 468 399 | 440 803 | 518 503 | 6 | 下 松 市 |
| 21 | 1 432 | 593 852 | 2 822 024 | 4 789 179 | 1 721 367 | 1 877 425 | 7 | 岩 国 市 |
| 5 | 341 | 146 398 | 539 653 | 869 681 | 245 065 | 308 755 | 8 | 光 市 |
| 4 | 259 | 98 508 | 462 575 | 708 135 | 211 717 | 234 451 | 9 | 長 門 市 |
| - | - | - | - | - | - | - | 10 | 柳 井 市 |
| 7 | 481 | x | x | x | x | x | 11 | 美 祢 市 |
| 16 | 1 076 | 517 123 | 3 735 457 | 5 574 960 | 1 529 774 | 1 739 813 | 12 | 周 南 市 |
| 13 | 906 | 257 695 | 1 156 045 | 1 824 715 | 522 666 | 638 371 | 13 | 山陽小野田市 |
| 2 | 158 | x | x | x | x | x | 14 | 周防大島町 |
| - | - | - | - | - | - | - | 15 | 和 木 町 |
| - | - | - | - | - | - | - | 16 | 上 関 町 |
| 4 | 298 | 129 044 | 396 282 | 747 537 | 272 735 | 327 320 | 17 | 田 布 施 町 |
| 1 | 51 | x | x | x | x | x | 18 | 平 生 町 |
| 1 | 55 | x | x | x | x | x | 19 | 阿 武 町 |

6-1 市町別・規模別
事業所数・従業者数・現金給与総額・

(単位：人、万円)

| 市 | 町 | 従業者100~299人 | | | | | | |
|----|---------|-------------|--------|------------|------------|-------------|------------|------------|
| | | 事業所数 | 従業者数 | 現金給与総額 | 原材料使用額等 | 製造品出荷額等 | 付加価値額 | 粗付加価値額 |
| 総 | 計 | 138 | 23 564 | 10 306 143 | 79 414 039 | 128 073 438 | 35 168 425 | 38 340 426 |
| 1 | 下 関 市 | 24 | 4 024 | 1 621 175 | 7 398 812 | 12 329 395 | 4 373 103 | 4 708 839 |
| 2 | 宇 部 市 | 11 | 2 021 | 1 070 302 | 4 179 554 | 8 651 372 | 3 866 751 | 4 231 258 |
| 3 | 山 口 市 | 9 | 1 350 | 456 563 | 1 679 373 | 3 279 519 | 1 355 403 | 1 489 921 |
| 4 | 萩 市 | 3 | 354 | 110 781 | 331 934 | 534 517 | 158 251 | 189 126 |
| 5 | 防 府 市 | 19 | 3 343 | 1 344 698 | 6 414 320 | 11 088 407 | 3 763 774 | 4 430 055 |
| 6 | 下 松 市 | 3 | 603 | 269 277 | 2 416 859 | 2 772 280 | 763 787 | 336 262 |
| 7 | 岩 国 市 | 10 | 2 129 | 798 813 | 2 321 290 | 4 062 405 | 1 574 441 | 1 601 719 |
| 8 | 光 市 | 8 | 1 814 | 842 307 | 5 495 663 | 9 439 999 | 3 407 725 | 3 811 854 |
| 9 | 長 門 市 | 5 | 905 | 269 049 | 2 228 079 | 4 448 284 | 2 103 553 | 2 067 972 |
| 10 | 柳 井 市 | 3 | 429 | x | x | x | x | x |
| 11 | 美 祢 市 | 7 | 1 176 | 559 503 | 4 426 672 | 6 162 740 | 1 391 830 | 1 633 763 |
| 12 | 周 南 市 | 16 | 2 181 | 1 082 219 | 6 416 155 | 12 475 505 | 5 053 414 | 5 752 550 |
| 13 | 山陽小野田市 | 13 | 2 097 | 1 085 704 | 3 843 605 | 9 158 369 | 4 631 290 | 5 043 553 |
| 14 | 周防大島町 | - | - | - | - | - | - | - |
| 15 | 和 木 町 | 1 | 299 | x | x | x | x | x |
| 16 | 上 関 町 | - | - | - | - | - | - | - |
| 17 | 田 布 施 町 | 2 | 201 | x | x | x | x | x |
| 18 | 平 生 町 | 3 | 497 | 216 763 | 1 829 210 | 2 390 922 | 496 605 | 527 218 |
| 19 | 阿 武 町 | 1 | 141 | x | x | x | x | x |

統計表（従業者4人以上の事業所）
 原材料使用額等・製造品出荷額等・付加価値額・粗付加価値額

| 従業者300人以上 | | | | | | | 市 | 町 |
|-----------|--------|------------|-------------|-------------|-------------|-------------|------|-------|
| 事業所数 | 従業者数 | 現金給与総額 | 原材料使用額等 | 製造品出荷額等 | 付加価値額 | 粗付加価値額 | | |
| 57 | 35 661 | 21 120 682 | 207 965 355 | 346 517 714 | 111 291 465 | 123 659 807 | 総 | 計 |
| 8 | 4 183 | 2 506 929 | 16 701 618 | 25 967 461 | 8 309 583 | 9 425 724 | 1 下 | 関 市 |
| 7 | 4 041 | 2 343 818 | 13 156 099 | 19 881 354 | 5 555 357 | 6 671 496 | 2 宇 | 部 市 |
| 5 | 1 951 | 863 375 | 5 215 975 | 7 457 888 | 1 886 552 | 2 132 126 | 3 山 | 口 市 |
| - | - | - | - | - | - | - | 4 萩 | 市 |
| 7 | 6 952 | 4 010 493 | 48 814 514 | 77 520 506 | 27 909 817 | 30 800 564 | 5 防 | 府 市 |
| 5 | 4 002 | 2 322 137 | 13 988 563 | 21 315 832 | 6 376 825 | 7 251 373 | 6 下 | 松 市 |
| 6 | 2 613 | 1 178 308 | 10 220 768 | 19 876 896 | 8 126 817 | 9 049 513 | 7 岩 | 国 市 |
| 2 | 1 800 | x | x | x | x | x | 8 光 | 市 |
| - | - | - | - | - | - | - | 9 長 | 門 市 |
| 1 | 418 | x | x | x | x | x | 10 柳 | 井 市 |
| 1 | 636 | x | x | x | x | x | 11 美 | 祢 市 |
| 7 | 5 321 | 3 951 455 | 49 311 431 | 87 093 215 | 30 043 283 | 32 402 191 | 12 周 | 南 市 |
| 6 | 2 708 | 1 576 430 | 30 298 344 | 42 952 206 | 1 947 709 | 2 724 249 | 13 山 | 陽小野田市 |
| - | - | - | - | - | - | - | 14 周 | 防大島町 |
| 1 | 723 | x | x | x | x | x | 15 和 | 木 町 |
| - | - | - | - | - | - | - | 16 上 | 関 町 |
| 1 | 313 | x | x | x | x | x | 17 田 | 布施 町 |
| - | - | - | - | - | - | - | 18 平 | 生 町 |
| - | - | - | - | - | - | - | 19 阿 | 武 町 |

7-1 市町別統計表
事業所数・在庫額・有形固定資産（年初現在高・取得額・除却額・

（単位：万円）

| 市 | 町 | 事業所数 | 在庫額（製造品、半製品・仕掛品） | | 年初現在高 | 有形固定資産 | |
|----|---------|------|------------------|------------|-------------|---------------|---------|
| | | | 年初 | 年末 | | 取得額 | |
| | | | | | | 有形固定資産（土地を除く） | 土地 |
| 総 | 計 | 529 | 45 879 354 | 46 198 275 | 142 841 557 | 19 595 181 | 181 651 |
| 1 | 下 関 市 | 97 | 3 668 802 | 3 721 712 | 12 443 319 | 4 153 095 | 27 551 |
| 2 | 宇 部 市 | 49 | 4 976 786 | 5 079 956 | 16 054 969 | 1 905 897 | 7 851 |
| 3 | 山 口 市 | 44 | 348 931 | 391 312 | 4 616 502 | 636 894 | 9 108 |
| 4 | 萩 市 | 10 | 135 884 | 120 360 | 271 245 | 25 734 | - |
| 5 | 防 府 市 | 59 | 6 921 537 | 5 423 345 | 17 123 134 | 2 421 639 | 68 952 |
| 6 | 下 松 市 | 28 | 5 422 408 | 5 863 619 | 7 076 729 | 1 143 829 | 1 686 |
| 7 | 岩 国 市 | 52 | 2 172 350 | 2 249 709 | 11 262 216 | 1 577 369 | 3 514 |
| 8 | 光 市 | 19 | 6 050 733 | 5 196 007 | 11 880 591 | 1 293 819 | - |
| 9 | 長 門 市 | 13 | 260 777 | 389 250 | 896 595 | 168 201 | 4 358 |
| 10 | 柳 井 市 | 9 | 180 221 | 144 934 | 1 864 961 | 255 977 | - |
| 11 | 美 祢 市 | 22 | 339 767 | 361 949 | 3 165 436 | 648 446 | 22 996 |
| 12 | 周 南 市 | 54 | 8 730 215 | 9 285 037 | 33 438 094 | 2 767 254 | 15 307 |
| 13 | 山陽小野田市 | 43 | 4 801 517 | 5 081 641 | 17 089 676 | 1 922 300 | 7 409 |
| 14 | 周防大島町 | 3 | 39 682 | 86 684 | 38 913 | 5 840 | - |
| 15 | 和 木 町 | 2 | x | x | x | x | - |
| 16 | 上 関 町 | - | - | - | - | - | - |
| 17 | 田 布 施 町 | 16 | 301 729 | 246 120 | 794 656 | 86 624 | 12 774 |
| 18 | 平 生 町 | 7 | 181 874 | 203 217 | 537 558 | 44 638 | 145 |
| 19 | 阿 武 町 | 2 | x | x | x | x | - |

(従業者30人以上の事業所)
減価償却額・年末現在高)・建設仮勘定・有形固定資産投資総額

| 定 資 産 | | | 建設仮勘定 | | 有形固定資産投資総額 (建設仮勘定の増減含む) | 市 | 町 |
|-----------------|------------|-------------|------------|-----------|----------------------------|----|-----------|
| 除却・売却による 減少額 | 減価償却額 | 年末現在高 | 増加額 | 年間増減 | | | |
| 1 899 265 | 17 808 652 | 142 910 472 | 17 715 042 | 2 317 262 | 22 094 094 | 総 | 計 |
| 607 612 | 1 723 710 | 14 292 643 | 2 647 740 | △ 385 641 | 3 795 005 | 1 | 下 関 市 |
| 87 725 | 1 948 976 | 15 932 016 | 2 611 400 | 717 173 | 2 630 921 | 2 | 宇 部 市 |
| 38 192 | 509 042 | 4 715 270 | 254 638 | △ 187 485 | 458 517 | 3 | 山 口 市 |
| 6 240 | 28 102 | 262 637 | 3 204 | 31 | 25 765 | 4 | 萩 市 |
| 119 475 | 2 224 258 | 17 269 992 | 1 670 340 | 108 631 | 2 599 222 | 5 | 防 府 市 |
| 28 146 | 1 043 235 | 7 150 863 | 1 078 187 | 35 042 | 1 180 557 | 6 | 下 松 市 |
| 27 287 | 1 205 798 | 11 610 014 | 1 125 022 | 41 101 | 1 621 984 | 7 | 岩 国 市 |
| 656 553 | 1 964 274 | 10 553 583 | 2 309 397 | 1 131 408 | 2 425 227 | 8 | 光 市 |
| 23 702 | 130 327 | 915 125 | 61 342 | 441 | 173 000 | 9 | 長 門 市 |
| 1 336 | 213 759 | 1 905 843 | 48 535 | △ 12 228 | 243 749 | 10 | 柳 井 市 |
| 41 454 | 408 549 | 3 386 875 | 560 985 | △ 116 576 | 554 866 | 11 | 美 祢 市 |
| 76 306 | 3 958 134 | 32 186 215 | 2 862 445 | 485 066 | 3 267 627 | 12 | 周 南 市 |
| 123 216 | 1 656 366 | 17 239 803 | 2 216 532 | 455 908 | 2 385 617 | 13 | 山陽小野田市 |
| 733 | 5 262 | 38 758 | - | - | 5 840 | 14 | 周 防 大 島 町 |
| x | x | x | x | x | x | 15 | 和 木 町 |
| - | - | - | - | - | - | 16 | 上 関 町 |
| 1 771 | 95 230 | 797 053 | 11 080 | 4 982 | 104 380 | 17 | 田 布 施 町 |
| 1 839 | 64 379 | 516 123 | 29 226 | 1 370 | 46 153 | 18 | 平 生 町 |
| x | x | x | x | x | x | 19 | 阿 武 町 |

7-2 市町別統計表

事業所数・事業所敷地面積・

(単位：㎡、㎡/日)

| 市 町 | 事業所数 | 事業所敷地面積 |
|------------|------|------------|
| 総 計 | 529 | 40 952 628 |
| 1 下 関 市 | 97 | 3 182 403 |
| 2 宇 部 市 | 49 | 4 774 861 |
| 3 山 口 市 | 44 | 1 181 238 |
| 4 萩 市 | 10 | 91 910 |
| 5 防 府 市 | 59 | 4 726 772 |
| 6 下 松 市 | 28 | 2 126 406 |
| 7 岩 国 市 | 52 | 2 666 888 |
| 8 光 市 | 19 | 3 223 098 |
| 9 長 門 市 | 13 | 490 150 |
| 10 柳 井 市 | 9 | 260 833 |
| 11 美 祢 市 | 22 | 890 892 |
| 12 周 南 市 | 54 | 10 016 710 |
| 13 山陽小野田市 | 43 | 5 199 656 |
| 14 周防大島町 | 3 | 14 956 |
| 15 和 木 町 | 2 | x |
| 16 上 関 町 | - | - |
| 17 田 布 施 町 | 16 | 331 685 |
| 18 平 生 町 | 7 | 406 620 |
| 19 阿 武 町 | 2 | x |

(従業者30人以上の事業所)

水源別用水量

| 水源別用水量 | | | | | 市 | 町 |
|-----------|---------|--------|--------|---------|----|---------|
| 淡水 | | | | | | |
| 計 | 工業用水道 | 上水道 | 井戸水 | その他 | | |
| 1 532 373 | 966 488 | 62 780 | 20 759 | 482 346 | 総 | 計 |
| 49 007 | 42 191 | 6 757 | 58 | 1 | 1 | 下 関 市 |
| 244 642 | 229 781 | 2 989 | 14 | 11 858 | 2 | 宇 部 市 |
| 6 952 | - | 1 146 | 5 802 | 4 | 3 | 山 口 市 |
| 2 760 | - | 243 | 917 | 1 600 | 4 | 萩 市 |
| 70 851 | 49 922 | 2 121 | 798 | 18 010 | 5 | 防 府 市 |
| 40 938 | 20 882 | 19 224 | 204 | 628 | 6 | 下 松 市 |
| 399 569 | 34 754 | 506 | 2 068 | 362 241 | 7 | 岩 国 市 |
| 68 003 | - | 17 389 | 1 310 | 49 304 | 8 | 光 市 |
| 1 457 | - | 547 | 787 | 123 | 9 | 長 門 市 |
| 2 968 | 2 380 | 393 | 170 | 25 | 10 | 柳 井 市 |
| 39 133 | 7 323 | 838 | 372 | 30 600 | 11 | 美 祢 市 |
| 463 322 | 442 322 | 6 169 | 7 024 | 7 807 | 12 | 周 南 市 |
| 55 589 | 52 568 | 2 554 | 322 | 145 | 13 | 山陽小野田市 |
| 885 | - | 85 | 800 | - | 14 | 周防大島町 |
| x | x | x | x | - | 15 | 和 木 町 |
| - | - | - | - | - | 16 | 上 関 町 |
| 284 | - | 184 | 100 | - | 17 | 田 布 施 町 |
| 1 299 | - | 1 299 | - | - | 18 | 平 生 町 |
| x | x | x | x | - | 19 | 阿 武 町 |

8-1 品目別統計表（従業者4人以上の製造品出荷事業所）
事業所数・製造品出荷額

(単位：万円)

| 品目番号 | 製造品名 | 事業所数 | 単位 | 数量 | 製造品出荷額 |
|--------|------------------------------|-------|-----|--------|-------------|
| | 製造品総数 | 2 745 | — | — | 528 722 527 |
| 09 | 食品 | 602 | — | — | 20 291 004 |
| 091111 | 部分肉、冷凍肉（ブロイラーを除く） | 12 | — | — | 885 247 |
| 091211 | 肉缶詰・瓶詰・つぼ詰 | 1 | t | x | x |
| 091212 | 肉製品 | 8 | — | — | 449 676 |
| 091311 | 処理牛乳 | 3 | — | — | 466 680 |
| 091312 | 乳飲料、乳酸菌飲料 | 1 | — | — | x |
| 091413 | クリーム | 1 | t | x | x |
| 091414 | アイスクリーム | 2 | — | — | x |
| 091419 | その他の乳製品 | 2 | — | — | x |
| 091911 | ブロイラー加工品（解体品を含む） | 5 | — | — | 481 735 |
| 092119 | その他の水産缶詰・瓶詰 | 11 | — | — | 158 424 |
| 092212 | 海藻加工品 | 16 | — | — | 311 298 |
| 092311 | 魚肉ハム・ソーセージ（鯨肉製を含む） | 2 | — | — | x |
| 092312 | その他の水産練製品 | 29 | — | — | 2 528 958 |
| 092411 | 塩干・塩蔵品 | 15 | — | — | 348 834 |
| 092511 | 冷凍水産物 | 10 | — | — | 280 198 |
| 092611 | 冷凍水産食品 | 23 | — | — | 1 212 890 |
| 092911 | 素干・煮干 | 20 | — | — | 93 031 |
| 092919 | 他に分類されない水産食料品 | 47 | — | — | 1 277 706 |
| 092921 | 水産食料品副産物 | 2 | — | — | x |
| 093111 | 野菜缶詰（瓶詰・つぼ詰を含む） | 1 | — | — | x |
| 093112 | 果実缶詰（瓶詰・つぼ詰を含む） | 1 | — | — | x |
| 093121 | 冷凍野菜・果実 | 1 | — | — | x |
| 093129 | その他の農産保存食料品 | 13 | — | — | 370 434 |
| 093211 | 野菜漬物（果実漬物を含む） | 11 | — | — | 135 802 |
| 094111 | 味そ（粉味そを含む） | 20 | t | 2 079 | 69 953 |
| 094211 | しょう油、食用アミノ酸（粉しょう油、固形しょう油を含む） | 18 | k l | 9 558 | 170 102 |
| 094319 | その他のソース類 | 4 | — | — | 224 360 |
| 094411 | 食酢 | 5 | k l | 2 503 | 27 802 |
| 094919 | 他に分類されない調味料 | 19 | — | — | 992 407 |
| 096111 | 精米（砕精米を含む） | 3 | t | 15 110 | 412 950 |
| 096112 | 精麦 | 1 | t | x | x |
| 096113 | 精米・精麦かす | 4 | — | — | 2 226 |
| 096919 | 他に分類されない精穀・製粉品 | 3 | — | — | 17 144 |
| 097111 | 食パン | 8 | — | — | 199 163 |
| 097112 | 菓子パン（イーストドーナツを含む） | 12 | — | — | 387 430 |
| 097211 | 洋生菓子 | 16 | — | — | 383 332 |
| 097212 | 和生菓子 | 43 | — | — | 486 606 |
| 097311 | ビスケット類、干菓子 | 9 | — | — | 54 056 |
| 097411 | 米菓 | 6 | — | — | 16 166 |
| 097911 | あめ菓子 | 2 | — | — | x |
| 097919 | 他に分類されない菓子 | 4 | — | — | 19 408 |
| 098121 | 牛脂 | 1 | t | x | x |
| 098129 | その他の動植物油脂 | 3 | — | — | 76 408 |
| 099211 | 即席めん類 | 2 | — | — | x |
| 099212 | 和風めん | 19 | — | — | 133 204 |
| 099213 | 洋風めん | 4 | — | — | 97 555 |
| 099214 | 中華めん | 20 | — | — | 189 711 |
| 099311 | 豆腐、しみ豆腐、油揚げ類 | 13 | — | — | 105 415 |
| 099411 | あん類 | 1 | — | — | x |
| 099511 | 冷凍調理食品 | 30 | — | — | 1 236 699 |
| 099611 | そう（惣）菜 | 14 | — | — | 501 773 |
| 099711 | すし、弁当、おにぎり | 19 | — | — | 1 056 608 |
| 099712 | 調理パン、サンドイッチ | 5 | — | — | 249 316 |

(注) 8-1 品目別統計表における事業所数については、当該品目を出荷した全ての事業所が集計されている。また、その他収入額については記載していない。

8-1 品目別統計表（従業者4人以上の製造品出荷事業所）
事業所数・製造品出荷額

(単位：万円)

| 品目番号 | 製造品名 | 事業所数 | 単位 | 数量 | 製造品出荷額 |
|--------|--|------|-----|--------|-----------|
| 099811 | レトルト食品 | 10 | — | — | 168 159 |
| 099919 | その他の酵母剤 | 1 | — | — | x |
| 099921 | こうじ、種こうじ、麦芽 | 2 | — | — | x |
| 099931 | ふ、焼ふ | 1 | — | — | x |
| 099933 | 切餅、包装餅（和生菓子を除く） | 7 | — | — | 7 611 |
| 099934 | 栄養補助食品（錠剤、カプセル等の形状のもの） | 2 | — | — | x |
| 099939 | その他の製造食料品 | 34 | — | — | 604 684 |
| 10 | 飲料・たばこ・飼料 | 62 | — | — | 4 287 717 |
| 101112 | ジュース | 4 | — | — | 359 780 |
| 101114 | 茶系飲料 | 1 | — | — | x |
| 101115 | ミネラルウォーター | 1 | — | — | x |
| 101119 | その他の清涼飲料 | 2 | — | — | x |
| 102111 | 果実酒 | 1 | k l | x | x |
| 102311 | 清酒（濁酒を含む） | 13 | k l | 8 545 | 643 850 |
| 102312 | 清酒かす | 11 | — | — | 2 422 |
| 102411 | 添加用アルコール（飲料用アルコール）（95%換算） | 1 | k l | x | x |
| 102412 | 焼ちゅう | 2 | k l | x | x |
| 102419 | その他の蒸留酒・混成酒 | 5 | — | — | 5 180 |
| 103111 | 荒茶 | 2 | k g | x | x |
| 103112 | 緑茶（仕上茶） | 4 | k g | 51 613 | 14 148 |
| 103113 | 紅茶（仕上茶） | 1 | k g | x | x |
| 104111 | 人造氷 | 5 | t | 38 868 | 39 406 |
| 106111 | 配合飼料 | 3 | — | — | 1 531 879 |
| 106211 | 単体飼料 | 2 | — | — | x |
| 106311 | 有機質肥料 | 4 | — | — | 18 546 |
| 11 | 繊維工業品 | 65 | — | — | 5 236 918 |
| 111222 | ポリエステル長繊維糸 | 2 | t | x | x |
| 111223 | ポリエステル短繊維 | 3 | t | 36 653 | 1 315 538 |
| 111226 | ポリプロピレン長繊維糸・短繊維 | 1 | t | x | x |
| 111229 | その他の化学繊維 | 2 | — | — | x |
| 112149 | その他の化学繊維紡績糸織物 | 1 | 千㎡ | x | x |
| 115111 | 合成繊維ロープ・コード・トワイン | 4 | t | 1 600 | 122 176 |
| 115211 | ナイロン漁網 | 2 | t | x | x |
| 115212 | ポリエチレン漁網 | 2 | t | x | x |
| 115219 | その他の漁網 | 1 | — | — | x |
| 115311 | 漁網以外の網地 | 1 | — | — | x |
| 115711 | プレスフェルト生地（ニードルを含む）、不織布（乾式） | 1 | t | x | x |
| 115712 | プレスフェルト製品 | 2 | — | — | x |
| 116111 | 織物製成人男子・少年用背広服上衣（ブレザー、ジャンパー等を含む） | 1 | 点 | x | x |
| 116211 | 織物製成人女子・少女用ワンピース・スーツ上衣（ブレザー、ジャンパー等を含む） | 1 | 点 | x | x |
| 116212 | 織物製成人女子・少女用スカート・ズボン | 1 | 点 | x | x |
| 116214 | 織物製成人女子・少女用オーバー・レインコート | 1 | 着 | x | x |
| 116311 | 織物製乳幼児服 | 2 | 着 | x | x |
| 116511 | 織物製事務用・作業用・衛生用衣服 | 2 | — | — | x |
| 116512 | 織物製スポーツ用衣服 | 2 | — | — | x |
| 116513 | 織物製成人男子・少年用学校服上衣・オーバーコート類 | 1 | 点 | x | x |
| 116514 | 織物製成人男子・少年用学校服ズボン | 1 | 点 | x | x |
| 116515 | 織物製成人女子・少女用学校服上衣・オーバーコート類 | 1 | 点 | x | x |
| 116611 | ニット製上衣・コート類（ブレザー、ジャンパー等を含む） | 2 | デカ | x | x |
| 116612 | ニット製ズボン・スカート | 1 | デカ | x | x |
| 116613 | ニット製乳幼児用外衣 | 1 | — | — | x |
| 117119 | その他の繊維織物製下着 | 1 | ダース | x | x |

8-1 品目別統計表（従業者4人以上の製造品出荷事業所）
事業所数・製造品出荷額

(単位：万円)

| 品目番号 | 製 造 品 名 | 事業所数 | 単 位 | 数 量 | 製造品出荷額 |
|--------|-------------------------------|------------|----------------|----------|------------------|
| 117311 | 織物製寝着類（和式のものを除く） | 2 | — | — | x |
| 117411 | 補整着 | 1 | — | — | x |
| 119119 | その他の寝具（毛布を除く） | 1 | — | — | x |
| 119319 | その他の繊維製床敷物、同類似品 | 1 | — | — | x |
| 119411 | 綿帆布製品 | 3 | — | — | 8 673 |
| 119412 | 合成繊維帆布製品 | 9 | — | — | 48 808 |
| 119819 | その他の衛生医療用繊維製品 | 1 | — | — | x |
| 119919 | 他に分類されない繊維製品（ニット製を含む） | 7 | — | — | 914 219 |
| 12 | 木材・木製品(家具・装備品を除く) | 141 | — | — | 4 778 882 |
| 121111 | 板類 | 16 | m ³ | 16 913 | 95 603 |
| 121112 | ひき割類 | 16 | m ³ | 53 461 | 276 738 |
| 121113 | ひき角類 | 17 | m ³ | 81 650 | 437 995 |
| 121114 | 箱材、荷造用仕組材 | 10 | — | — | 118 907 |
| 121119 | その他の製材製品 | 2 | — | — | x |
| 121122 | 製材くず | 11 | — | — | 3 245 |
| 121211 | 単板（ベニヤ） | 1 | — | — | x |
| 121311 | 木材チップ | 10 | — | — | 75 232 |
| 121919 | 他に分類されない特殊製材品 | 1 | — | — | x |
| 122111 | 造作材（建具を除く） | 4 | — | — | 11 712 |
| 122211 | 普通合板 | 3 | — | — | 7 361 |
| 122212 | 特殊合板（集成材を除く） | 2 | — | — | x |
| 122311 | 集成材 | 2 | — | — | x |
| 122411 | 住宅建築用木製組立材料 | 11 | — | — | 1 190 282 |
| 122511 | パーティクルボード | 2 | — | — | x |
| 122811 | 床板 | 6 | — | — | 1 885 888 |
| 123211 | 木箱 | 16 | — | — | 329 092 |
| 123212 | 折箱 | 3 | — | — | 144 300 |
| 123213 | 取枠、巻枠（木製ドラムを含む） | 1 | — | — | x |
| 129912 | 木製台所用品 | 2 | — | — | x |
| 129913 | はし（木・竹製） | 1 | — | — | x |
| 129919 | その他の木製品 | 4 | — | — | 4 281 |
| 13 | 家具・装備品 | 62 | — | — | 435 735 |
| 131111 | 木製机・テーブル・いす | 2 | — | — | x |
| 131112 | 木製流し台・調理台・ガス台（キャビネットが木製のもの） | 3 | — | — | 9 416 |
| 131113 | たんす | 1 | — | — | x |
| 131114 | 木製棚・戸棚 | 14 | — | — | 153 744 |
| 131115 | 木製音響機器用キャビネット | 2 | — | — | x |
| 131119 | その他の木製家具（漆塗りを除く） | 8 | — | — | 89 409 |
| 131214 | 金属製流し台・調理台・ガス台（キャビネットが金属製のもの） | 1 | — | — | x |
| 131219 | その他の金属製家具 | 1 | — | — | x |
| 132111 | 宗教用具 | 1 | — | — | x |
| 133111 | 建具（金属製を除く） | 23 | — | — | 139 578 |
| 139111 | 事務所用・店舗用装備品 | 3 | — | — | 13 857 |
| 139311 | 鏡縁・額縁 | 2 | — | — | x |
| 139919 | 他に分類されない家具・装備品 | 1 | — | — | x |
| 14 | パルプ・紙・紙加工品 | 55 | — | — | 9 101 702 |
| 141112 | 製紙クラフトパルプ | 1 | t | x | x |
| 142112 | 非塗工印刷用紙 | 1 | t | x | x |
| 142113 | 塗工印刷用紙 | 1 | t | x | x |
| 142114 | 特殊印刷用紙 | 1 | t | x | x |
| 142115 | 情報用紙 | 1 | t | x | x |

8-1 品目別統計表（従業者4人以上の製造品出荷事業所）
事業所数・製造品出荷額

(単位：万円)

| 品目番号 | 製造品名 | 事業所数 | 単位 | 数量 | 製造品出荷額 |
|--------|--------------------------------------|------|-----------------|---------|-------------|
| 142118 | さらし包装紙 | 1 | t | x | x |
| 142123 | 雑種紙 | 1 | t | x | x |
| 142219 | その他の板紙 | 2 | — | — | x |
| 143114 | 積層加工紙 | 2 | — | — | x |
| 143211 | 段ボール(シート) | 4 | 千㎡ | 29 817 | 196 954 |
| 144112 | 事務用書式類 | 2 | — | — | x |
| 144113 | 事務用紙袋 | 2 | — | — | x |
| 144114 | ノート類 | 1 | — | — | x |
| 144119 | その他の事務用・学用紙製品 | 1 | — | — | x |
| 144219 | その他の日用紙製品 | 1 | — | — | x |
| 144919 | その他の紙製品 | 1 | — | — | x |
| 145111 | 重包装紙袋 | 4 | 千袋 | 51 227 | 330 172 |
| 145211 | 角底紙袋 | 2 | — | — | x |
| 145311 | 段ボール箱 | 12 | — | — | 674 871 |
| 145411 | 印刷箱 | 2 | — | — | x |
| 145412 | 簡易箱 | 2 | — | — | x |
| 145413 | 貼箱 | 3 | — | — | 19 404 |
| 145419 | その他の紙器 | 2 | — | — | x |
| 149941 | 紙管 | 2 | — | — | x |
| 149942 | ソリッドファイバー・バルカナイズドファイバー製品 | 1 | — | — | x |
| 149959 | 他に分類されないパルプ・紙・紙加工品 | 2 | — | — | x |
| 15 | 印刷・同関連品 | 87 | — | — | 2 686 938 |
| 151111 | オフセット印刷物(紙に対するもの) | 68 | — | — | 2 551 250 |
| 151211 | とっ版印刷物(紙に対するもの) | 11 | — | — | 106 257 |
| 151212 | おう版印刷物(紙に対するもの) | 2 | — | — | x |
| 151311 | 紙以外のものに対する印刷物 | 3 | — | — | x |
| 152111 | 写真製版(写真植字を含む) | 3 | — | — | 11 057 |
| 16 | 化学工業製品 | 226 | — | — | 144 110 564 |
| 161111 | 合成・回収硫酸アンモニウム | 1 | t | x | x |
| 161112 | アンモニア、アンモニア水(NH ₃ 100%換算) | 2 | t | x | x |
| 161113 | 硝酸(98%換算) | 1 | t | x | x |
| 161119 | その他のアンモニウム系肥料 | 4 | — | — | 243 412 |
| 161129 | その他のりん酸質肥料 | 1 | — | — | x |
| 161211 | 化成肥料 | 2 | — | — | x |
| 161212 | 配合肥料 | 1 | — | — | x |
| 161919 | その他の化学肥料 | 2 | — | — | x |
| 162111 | か性ソーダ(液体97%換算・固形有姿) | 2 | t | x | x |
| 162112 | ソーダ灰 | 1 | t | x | x |
| 162113 | 液体塩素 | 2 | t | x | x |
| 162114 | 塩酸(35%換算) | 4 | t | 195 855 | 143 526 |
| 162116 | 次亜塩素酸ナトリウム | 3 | t | 87 616 | 175 517 |
| 162119 | その他のソーダ工業製品 | 5 | — | — | 1 031 718 |
| 162212 | 酸化チタン | 1 | t | x | x |
| 162213 | 酸化第二鉄(べんがら) | 2 | t | x | x |
| 162214 | カーボンブラック | 1 | t | x | x |
| 162219 | その他の無機顔料 | 2 | — | — | x |
| 162311 | 酸素ガス(液化酸素を含む) | 5 | 千m ³ | 99 083 | 103 761 |
| 162312 | 水素ガス | 6 | 千m ³ | 97 440 | 250 670 |
| 162314 | 炭酸ガス | 3 | t | 44 820 | 96 537 |
| 162315 | 窒素 | 6 | — | — | 126 089 |
| 162319 | その他の圧縮ガス・液化ガス | 3 | — | — | 47 050 |
| 162912 | りん酸 | 1 | t | — | x |
| 162921 | 硫酸(100%換算) | 2 | t | x | x |

8-1 品目別統計表（従業者4人以上の製造品出荷事業所）
事業所数・製造品出荷額

(単位：万円)

| 品目番号 | 製 造 品 名 | 事業所数 | 単 位 | 数 量 | 製造品出荷額 |
|--------|---------------------------|------|-----|---------|-----------|
| 162923 | カリウム塩類 | 2 | — | — | x |
| 162925 | 過酸化水素 | 1 | t | x | x |
| 162926 | けい酸ナトリウム | 2 | t | x | x |
| 162927 | りん酸ナトリウム | 1 | t | x | x |
| 162931 | バリウム塩類 | 1 | — | — | x |
| 162932 | 触媒 | 2 | — | — | x |
| 162934 | ふっ化水素酸 | 1 | t | x | x |
| 162949 | 他に分類されない無機化学工業製品 | 14 | — | — | 4 738 608 |
| 163111 | エチレン | 1 | t | x | x |
| 163112 | プロピレン | 3 | t | 429 050 | 2 409 452 |
| 163113 | ブタン、ブチレン（ナフサ分解によるもの） | 2 | t | x | x |
| 163114 | 純ベンゾール（石油系） | 3 | t | 150 572 | 1 077 790 |
| 163115 | 純トルオール（石油系） | 3 | t | 146 325 | 773 790 |
| 163116 | 純キシロール（石油系） | 3 | t | 635 899 | 3 855 023 |
| 163212 | 合成オクタノール | 1 | t | x | x |
| 163213 | 合成アセトン | 1 | t | x | x |
| 163217 | 酸化プロピレン | 1 | t | x | x |
| 163221 | ポリプロピレングリコール | 1 | t | x | x |
| 163223 | 二塩化エチレン | 2 | t | x | x |
| 163224 | 塩化ビニルモノマー | 2 | t | x | x |
| 163228 | ブタジエン | 1 | — | — | x |
| 163239 | その他の脂肪族系中間物 | 7 | — | — | 3 724 476 |
| 163319 | その他の発酵製品 | 1 | — | — | x |
| 163411 | テレフタル酸、ジメチルテレフタレート | 1 | t | x | x |
| 163412 | スチレンモノマー | 2 | t | x | x |
| 163413 | トリイレンジイソシアネート（T. D. I） | 1 | t | x | x |
| 163414 | カプロラクタム | 1 | t | x | x |
| 163415 | シクロヘキサン | 1 | t | x | x |
| 163421 | ジフェニルメタンジイソシアネート（M. D. I） | 1 | t | x | x |
| 163429 | その他の環式中間物 | 7 | — | — | 2 684 908 |
| 163439 | その他の合成染料 | 1 | — | — | x |
| 163511 | フェノール樹脂 | 3 | t | 51 168 | 1 949 445 |
| 163513 | メラミン樹脂 | 1 | t | x | x |
| 163514 | 不飽和ポリエステル樹脂 | 1 | t | x | x |
| 163515 | アルキド樹脂 | 1 | t | x | x |
| 163516 | ポリエチレン | 2 | t | x | x |
| 163517 | ポリスチレン | 1 | t | x | x |
| 163518 | ポリプロピレン | 1 | t | x | x |
| 163521 | 塩化ビニル樹脂 | 3 | t | 136 564 | 1 962 094 |
| 163522 | メタクリル樹脂 | 1 | t | x | x |
| 163524 | ポリアミド系樹脂 | 1 | t | x | x |
| 163526 | ポリエチレンテレフタレート | 2 | t | x | x |
| 163527 | エポキシ樹脂 | 1 | t | x | x |
| 163529 | その他のプラスチック | 6 | — | — | 4 803 041 |
| 163611 | 合成ゴム（合成ラテックスを含む） | 2 | t | x | x |
| 163911 | ホルマリン | 1 | t | x | x |
| 163919 | その他のメタン誘導品 | 3 | — | — | 774 457 |
| 163929 | その他のコールドール製品 | 1 | — | — | x |
| 163941 | 有機ゴム薬品 | 2 | t | x | x |
| 163949 | 他に分類されない有機化学工業製品 | 9 | — | — | 5 016 876 |
| 164225 | 工業用合成洗剤 | 1 | t | x | x |
| 164414 | 溶剤系合成樹脂塗料 | 2 | t | x | x |
| 164415 | 水系合成樹脂塗料 | 1 | t | x | x |
| 164419 | その他の塗料、同関連製品 | 1 | — | — | x |
| 164511 | 一般インキ | 1 | t | x | x |
| 164612 | ワックス | 1 | t | x | x |
| 165111 | 医薬品原末、原液 | 8 | — | — | 6 206 164 |

8-1 品目別統計表（従業者4人以上の製造品出荷事業所）

事業所数・製造品出荷額

(単位：万円)

| 品目番号 | 製 造 品 名 | 事業所数 | 単 位 | 数 量 | 製造品出荷額 |
|--------|---|------|-----|-----------|------------|
| 165211 | 医薬品製剤（医薬部外品製剤を含む） | 9 | — | — | 25 801 019 |
| 165311 | ワクチン、血清、保存血液 | 1 | — | — | x |
| 165411 | 生薬・漢方 | 1 | — | — | x |
| 166919 | その他の化粧品・調整品 | 1 | — | — | x |
| 169111 | 産業用火薬・爆薬 | 1 | — | — | x |
| 169119 | その他の火工品 | 1 | — | — | x |
| 169211 | 殺虫剤 | 1 | — | — | x |
| 169221 | 殺菌剤 | 1 | — | — | x |
| 169229 | その他の農薬 | 3 | — | — | 2 987 375 |
| 169313 | 調合香料 | 1 | k g | x | x |
| 169419 | その他の接着剤 | 1 | — | — | x |
| 169611 | 天然樹脂製品（天然染料を含む） | 1 | — | — | x |
| 169711 | 試薬（診断用試薬を除く） | 1 | — | — | x |
| 169919 | その他の化学工業製品 | 12 | — | — | 1 371 611 |
| 17 | 石油製品・石炭製品 | 42 | — | — | 78 933 232 |
| 171111 | ガソリン | 3 | k l | 3 940 311 | 41 581 308 |
| 171112 | ナフサ | 1 | k l | x | x |
| 171113 | ジェット燃料油 | 2 | k l | x | x |
| 171114 | 灯油 | 2 | k l | x | x |
| 171115 | 軽油 | 2 | k l | x | x |
| 171116 | A重油 | 4 | k l | 1 405 903 | 6 176 996 |
| 171117 | B重油、C重油 | 4 | k l | 1 565 451 | 4 657 734 |
| 171118 | 潤滑油（グリースを含む） | 1 | k l | x | x |
| 171121 | パラフィン | 1 | t | x | x |
| 171122 | アスファルト | 2 | t | x | x |
| 171123 | 液化石油ガス | 3 | t | 83 901 | 396 893 |
| 172111 | 潤滑油（購入した鉱・動・植物油によるもの） | 1 | k l | x | x |
| 174111 | アスファルト舗装混合材、タール舗装混合材（アスファルトブロック、タールブロックを含む） | 12 | — | — | 407 790 |
| 179911 | 回収いおう | 2 | t | x | x |
| 179921 | 練炭、豆炭 | 1 | — | — | x |
| 179929 | 他に分類されない石油製品・石炭製品 | 1 | — | — | x |
| 18 | プラスチック製品 | 117 | — | — | 12 635 795 |
| 181211 | プラスチック硬質管 | 2 | t | x | x |
| 181419 | その他のプラスチック異形押出製品 | 5 | — | — | 179 533 |
| 181511 | プラスチック板・棒・管・継手・異形押出製品の加工品（切断、接合、塗装、蒸着めっき、バフ加工等） | 5 | — | — | 520 951 |
| 182111 | 包装用軟質プラスチックフィルム（厚さ0.2mm未満で軟質のもの） | 5 | t | 39 996 | 1 469 952 |
| 182112 | その他の軟質プラスチックフィルム（厚さ0.2mm未満で軟質のもの） | 5 | t | 21 959 | 1 308 485 |
| 182211 | プラスチックシート（厚さ0.2mm以上で軟質のもの） | 1 | t | x | x |
| 182411 | 合成皮革 | 2 | t | x | x |
| 182511 | プラスチックフィルム・シート・床材・合成皮革加工品（切断、接合、塗装、蒸着めっき、バフ加工等） | 4 | — | — | 94 062 |
| 183111 | 電気機械器具用プラスチック製品 | 3 | — | — | 16 738 |
| 183211 | 自動車用プラスチック製品 | 27 | — | — | 6 912 548 |
| 183319 | その他の工業用プラスチック製品 | 10 | — | — | 199 553 |
| 183411 | 工業用プラスチック製品の加工品（切断、接合、塗装、蒸着めっき、バフ加工等） | 4 | — | — | 48 319 |
| 184111 | 軟質プラスチック発泡製品（半硬質性を含む） | 1 | t | x | x |
| 184211 | 硬質プラスチック発泡製品（厚板）（厚さ3mm以上） | 1 | — | — | x |
| 184219 | その他の硬質プラスチック発泡製品 | 1 | — | — | x |
| 184311 | 強化プラスチック製板・棒・管・継手 | 2 | t | x | x |
| 184411 | 強化プラスチック製容器・浴槽・浄化槽 | 1 | t | x | x |

8-1 品目別統計表（従業者4人以上の製造品出荷事業所）
事業所数・製造品出荷額

(単位：万円)

| 品目番号 | 製造品名 | 事業所数 | 単位 | 数量 | 製造品出荷額 |
|--------|--|------|----------------|-----------|------------|
| 184419 | その他の強化プラスチック製品 | 1 | — | — | x |
| 184511 | 発泡・強化プラスチック製品の加工品（切断、接合、塗装、蒸着めっき、バフ加工等） | 3 | — | — | 10 389 |
| 185111 | プラスチック成形材料 | 4 | — | — | 208 424 |
| 185112 | 再生プラスチック成形材料 | 6 | t | 12 808 | 130 507 |
| 185211 | 廃プラスチック製品 | 3 | t | 13 917 | 118 624 |
| 189111 | 日用雑貨・台所用品・食卓用品・浴室用品 | 4 | — | — | 274 645 |
| 189211 | プラスチック製中空成形容器 | 1 | — | — | x |
| 189219 | その他のプラスチック製容器 | 3 | — | — | 165 116 |
| 189711 | 医療・衛生用プラスチック製品 | 1 | — | — | x |
| 189719 | その他のプラスチック製品 | 8 | — | — | 95 343 |
| 189819 | 他に分類されないプラスチック製品の加工品（切断、接合、塗装、蒸着めっき、バフ加工等） | 4 | — | — | 40 859 |
| 19 | ゴム製品 | 29 | — | — | 15 587 867 |
| 191112 | 小型トラック用タイヤ | 1 | 千本 | x | x |
| 191113 | 乗用車用タイヤ | 1 | 千本 | x | x |
| 191115 | 特殊車両用・航空機用タイヤ | 2 | — | — | x |
| 191116 | 自動車用・特殊車両用・航空機用チューブ | 1 | — | — | x |
| 193211 | ゴムホース | 2 | k m | x | x |
| 193311 | 防振ゴム | 1 | — | — | x |
| 193313 | ゴム製パッキン類 | 3 | — | — | 157 989 |
| 193315 | ゴムライニング | 1 | — | — | x |
| 193318 | 工業用スポンジ製品 | 1 | — | — | x |
| 193319 | その他の工業用ゴム製品 | 7 | — | — | 559 943 |
| 199121 | ゴム引布製品 | 1 | — | — | x |
| 199211 | 医療・衛生用ゴム製品 | 1 | — | — | x |
| 199311 | 更生タイヤ用練生地 | 1 | t | x | x |
| 199319 | その他の練生地 | 1 | — | — | x |
| 199411 | 更生タイヤ | 1 | 本 | x | x |
| 199911 | ゴム手袋 | 1 | 千双 | x | x |
| 199919 | その他のゴム製品 | 3 | — | — | 27 269 |
| 20 | なめし革・同製品・毛皮 | 3 | — | — | x |
| 201119 | その他の牛革 | 1 | — | — | x |
| 206129 | その他のかばん類 | 1 | — | — | x |
| 207111 | 袋物 | 1 | — | — | x |
| 21 | 窯業・土石製品 | 200 | — | — | 19 838 821 |
| 211211 | 合わせガラス | 1 | m ² | x | x |
| 211212 | 強化ガラス | 1 | m ² | x | x |
| 211219 | その他の板ガラス | 3 | — | — | 76 394 |
| 211512 | アンブル | 1 | — | — | x |
| 211919 | 他に分類されないガラス、同製品 | 3 | — | — | 854 962 |
| 212111 | ポルトランドセメント | 3 | t | 8 020 900 | 5 329 706 |
| 212112 | セメントクリンカ | 1 | — | — | x |
| 212119 | その他の水硬性セメント | 3 | — | — | 805 850 |
| 212211 | 生コンクリート | 43 | m ³ | 1 137 433 | 1 892 327 |
| 212311 | 遠心力鉄筋コンクリート管（ヒューム管） | 3 | t | 9 508 | 53 112 |
| 212312 | 遠心力鉄筋コンクリート柱（ポール） | 2 | t | x | x |
| 212313 | 遠心力鉄筋コンクリートくい（パイル） | 2 | t | x | x |
| 212314 | コンクリート管（遠心力鉄筋コンクリート管を除く） | 3 | t | 2 184 | 7 788 |
| 212315 | 空洞コンクリートブロック | 4 | 千個 | 2 136 | 31 045 |
| 212316 | 土木用コンクリートブロック | 8 | t | 27 122 | 56 092 |

8-1 品目別統計表（従業者4人以上の製造品出荷事業所）
事業所数・製造品出荷額

(単位：万円)

| 品目番号 | 製造品名 | 事業所数 | 単位 | 数量 | 製造品出荷額 |
|--------|-------------------------------|------|----------------|---------|------------|
| 212317 | 道路用コンクリート製品 | 10 | t | 91 785 | 226 370 |
| 212319 | その他のコンクリート製品 | 11 | — | — | 138 356 |
| 212322 | コンクリート系プレハブ住宅 | 1 | — | — | x |
| 212912 | 木材セメント製品（パルプセメント板、木片セメント板を含む） | 2 | 枚 | x | x |
| 212913 | 気泡コンクリート製品 | 1 | — | — | x |
| 212919 | 他に分類されないセメント製品 | 6 | — | — | 117 310 |
| 214211 | 陶磁器製和飲食器 | 11 | — | — | 38 220 |
| 214213 | 陶磁器製台所・調理用品 | 1 | — | — | x |
| 214311 | 陶磁器製置物 | 8 | — | — | 10 905 |
| 214512 | 理化学用・工業用ファインセラミックス | 1 | — | — | x |
| 215219 | その他の不定形耐火物 | 3 | — | — | 133 813 |
| 215911 | 人造耐火材 | 2 | t | x | x |
| 215919 | 他に分類されない耐火物（粘土質のつぼを含む） | 1 | — | — | x |
| 216111 | 人造黒鉛電極 | 1 | t | x | x |
| 216913 | 特殊炭素製品 | 2 | t | x | x |
| 216919 | 他に分類されない炭素・黒鉛製品 | 3 | — | — | 495 494 |
| 217111 | 天然研磨材、人造研削材 | 1 | — | — | x |
| 217311 | 研磨布紙 | 1 | 連 | x | x |
| 218111 | 砕石 | 12 | — | — | 264 245 |
| 218211 | 再生骨材 | 6 | — | — | 64 899 |
| 218311 | 人工骨材 | 1 | — | — | x |
| 218411 | 石工品 | 12 | — | — | 94 563 |
| 218611 | 鉱物・土石粉砕、その他の処理品 | 6 | — | — | 188 180 |
| 219111 | ロックウール、同製品 | 1 | t | x | x |
| 219212 | 石こうボード、同製品 | 1 | m ² | x | x |
| 219213 | 石こうプラスタ製品 | 1 | t | x | x |
| 219219 | その他の石こう製品 | 2 | — | — | x |
| 219311 | 生石灰 | 4 | t | 750 218 | 1 066 919 |
| 219312 | 消石灰 | 3 | t | 74 989 | 152 751 |
| 219319 | その他の石灰製品 | 2 | — | — | x |
| 219929 | その他の窯業・土石製品 | 2 | — | — | x |
| 22 | 鉄鋼 | 121 | — | — | 52 714 911 |
| 221114 | 普通鋼半製品 | 1 | t | x | x |
| 221116 | 形鋼（鋼矢板、リム・リングバー、サッシバーを含む） | 2 | t | x | x |
| 221118 | 小形棒鋼 | 1 | t | x | x |
| 221123 | 厚中板（厚さ3mm以上） | 1 | t | x | x |
| 221127 | 普通鋼冷延鋼板（冷延ローモ板、再生仕上鋼板を含む） | 1 | t | x | x |
| 221133 | 冷間ロール成型形鋼 | 1 | t | x | x |
| 221135 | 普通鋼熱間鋼管（ベンディングロール成型によるものを除く） | 1 | t | x | x |
| 221137 | 普通鋼めっき鋼管 | 1 | t | x | x |
| 221141 | 特殊鋼半製品 | 1 | t | x | x |
| 221143 | 構造用鋼 | 1 | t | x | x |
| 221144 | 特殊用途鋼 | 3 | t | 333 484 | 6 992 802 |
| 221145 | 特殊鋼磨棒鋼（ドリルロッドを含む） | 1 | t | x | x |
| 221146 | 特殊鋼冷延鋼板 | 2 | t | x | x |
| 221147 | 特殊鋼冷延広幅帯鋼（幅600mm以上でコイル状のもの） | 2 | t | x | x |
| 221148 | 特殊鋼磨棒鋼（幅600mm未満でコイル状のもの） | 1 | t | x | x |
| 221151 | 特殊鋼鋼線 | 4 | t | 137 257 | 4 356 543 |
| 221152 | 特殊鋼熱間鋼管（ベンディングロール成型によるものを除く） | 2 | t | x | x |
| 221153 | 特殊鋼冷けん鋼管 | 2 | t | x | x |
| 221159 | その他の鋼材 | 2 | — | — | x |
| 221168 | 鉄くず | 48 | t | 89 287 | 326 768 |
| 224111 | 亜鉛めっき鋼板（亜鉛めっき帯鋼を含む） | 1 | t | x | x |
| 224911 | ブリキ | 1 | t | x | x |
| 224912 | ティンフリースチール | 1 | t | x | x |

8-1 品目別統計表（従業者4人以上の製造品出荷事業所）
事業所数・製造品出荷額

(単位：万円)

| 品目番号 | 製造品名 | 事業所数 | 単位 | 数量 | 製造品出荷額 |
|-----------|-------------------------|------------|----------|----------|-------------------|
| 224914 | 亜鉛めっき硬鋼線（その他のめっき鉄鋼線を含む） | 1 | t | x | x |
| 224919 | その他の表面処理鋼材 | 1 | t | x | x |
| 225111 | 機械用銑鉄鋳物 | 5 | t | 7 830 | 197 797 |
| 225119 | その他の銑鉄鋳物 | 1 | t | x | x |
| 225211 | 機械用可鍛鉄鋳物 | 1 | t | x | x |
| 225311 | 普通鋼鋳鋼（鋳放しのもの）（鋳鋼管を含む） | 2 | t | x | x |
| 225312 | 特殊鋼鋳鋼（鋳放しのもの）（鋳鋼管を含む） | 2 | t | x | x |
| 229111 | 鉄鋼切断品（溶断を含む） | 13 | — | — | 2 051 848 |
| 229211 | 鉄スクラップ加工処理品 | 8 | — | — | 428 589 |
| 229919 | その他の鉄鋼品 | 6 | — | — | 150 803 |
| 23 | 非鉄金属 | 43 | — | — | 13 193 649 |
| 231919 | その他の非鉄金属（第1次製錬・精製によるもの） | 1 | — | — | x |
| 232111 | 鉛再生地金（活字合金を含む） | 1 | t | x | x |
| 232211 | アルミニウム再生地金、アルミニウム合金 | 2 | t | x | x |
| 232912 | 銀再生地金、銀合金 | 1 | kg | x | x |
| 233111 | 銅伸銅品 | 1 | t | x | x |
| 233112 | 黄銅伸銅品 | 1 | t | x | x |
| 233211 | アルミニウム圧延製品 | 1 | t | x | x |
| 233212 | アルミニウム押し出し品（抽伸品を含む） | 2 | t | x | x |
| 233919 | その他の非鉄金属・同合金展伸材 | 3 | — | — | 1 565 364 |
| 234117 | アルミニウム荒引線 | 1 | t | x | x |
| 234118 | アルミニウム線（アルミニウム荒引線を除く） | 2 | t | x | x |
| 235211 | アルミニウム・同合金鋳物 | 3 | t | 2 635 | 154 667 |
| 235311 | アルミニウム・同合金ダイカスト | 1 | t | x | x |
| 239912 | アルミニウム・同合金粉 | 2 | — | — | x |
| 239919 | その他の非鉄金属・同合金粉 | 2 | — | — | x |
| 239921 | 銅、鉛、亜鉛、ニッケル、すず等粗製品 | 1 | — | — | x |
| 239929 | その他の非鉄金属製品 | 1 | — | — | x |
| 239931 | 非鉄金属くず | 17 | — | — | 175 037 |
| 24 | 金属製品 | 229 | — | — | 14 539 284 |
| 241119 | その他のめっき板製容器 | 2 | — | — | x |
| 242319 | その他の利器工器具、手道具 | 1 | — | — | x |
| 242912 | 建築用金物 | 5 | — | — | 8 025 |
| 242919 | 他に分類されない金物類 | 1 | — | — | x |
| 243111 | 金属製管継手 | 6 | — | — | 366 863 |
| 243113 | その他の配管工事用附属品 | 3 | — | — | 7 623 |
| 243229 | その他の石油機器（温風暖房機を除く） | 2 | — | — | x |
| 243231 | ガス機器・石油機器の部分品・附属品 | 3 | — | — | 201 738 |
| 243912 | 太陽熱利用機器 | 3 | — | — | 124 046 |
| 244111 | 鉄骨 | 26 | t | 123 574 | 3 404 409 |
| 244112 | 軽量鉄骨 | 6 | t | 1 397 | 35 462 |
| 244211 | 橋りょう | 3 | t | 7 415 | 681 774 |
| 244213 | 水門 | 2 | t | x | x |
| 244219 | その他の建設用金属製品 | 20 | — | — | 814 765 |
| 244311 | 住宅用アルミニウム製サッシ | 6 | — | — | 135 633 |
| 244312 | ビル用アルミニウム製サッシ | 3 | — | — | 2 296 |
| 244319 | その他のアルミニウム製サッシ | 1 | — | — | x |
| 244321 | アルミニウム製ドア | 1 | — | — | x |
| 244322 | 金属製サッシ・ドア | 2 | — | — | x |
| 244411 | 鉄骨系プレハブ住宅 | 6 | — | — | 1 555 001 |
| 244513 | 建築用板金製品 | 4 | — | — | 131 738 |
| 244519 | その他の建築用金属製品 | 12 | — | — | 471 937 |
| 244611 | 板金製タンク | 12 | t | 9 171 | 369 240 |

8-1 品目別統計表（従業者4人以上の製造品出荷事業所）

事業所数・製造品出荷額

(単位：万円)

| 品目番号 | 製 造 品 名 | 事業所数 | 単 位 | 数 量 | 製造品出荷額 |
|--------|-------------------------------|------------|----------|----------|------------------|
| 244612 | 高圧容器（ボンベ） | 5 | t | 779 | 40 817 |
| 244619 | その他の製缶板金製品 | 43 | — | — | 853 968 |
| 245111 | アルミニウム製機械部分品（機械仕上げをしないもの） | 2 | — | — | x |
| 245211 | 打抜・プレス機械部分品（機械仕上げをしないもの） | 7 | — | — | 383 379 |
| 245212 | 王冠 | 1 | — | — | x |
| 245219 | その他の打抜・プレス金属製品 | 2 | — | — | x |
| 245311 | 粉末や金製品 | 1 | — | — | x |
| 246919 | その他の金属表面処理 | 6 | — | — | 1 480 389 |
| 247112 | 鉄特殊くぎ | 1 | t | x | x |
| 247911 | 鉄製金網（溶接金網、じゃかごを含む） | 3 | t | 2 099 | 58 546 |
| 247915 | 溶接棒 | 1 | t | x | x |
| 247919 | 他に分類されない線材製品 | 3 | — | — | 712 421 |
| 248111 | ボルト、ナット | 5 | t | 2 039 | 71 711 |
| 248113 | 座金（ワッシャ） | 1 | — | — | x |
| 248119 | その他のボルト・ナット等関連製品 | 2 | — | — | x |
| 249911 | 金属製パッキン、ガスケット（非金属併用を含む） | 1 | — | — | x |
| 249912 | 金属板ネームプレート | 2 | — | — | x |
| 249913 | フレキシブルチューブ | 2 | — | — | x |
| 249919 | その他の金属製品 | 11 | — | — | 494 923 |
| 25 | はん用機械器具 | 116 | — | — | 8 242 128 |
| 251121 | ボイラの部分品・取付具・附属品 | 2 | — | — | x |
| 252111 | 単段式うず巻ポンプ（タービン形を含む） | 2 | 台 | x | x |
| 252119 | その他のポンプ | 1 | — | — | x |
| 252121 | ポンプ、同装置の部分品・取付具・附属品 | 2 | — | — | x |
| 252211 | 往復圧縮機 | 1 | 台 | x | x |
| 252219 | その他の送風機 | 2 | — | — | x |
| 252222 | 空気圧縮機・ガス圧縮機・送風機の部分品・取付具・附属品 | 3 | — | — | 309 220 |
| 252311 | 油圧ポンプ | 2 | 台 | x | x |
| 252312 | 油圧モータ | 2 | 台 | x | x |
| 252313 | 油圧シリンダ | 2 | 台 | x | x |
| 252314 | 油圧バルブ | 1 | — | — | x |
| 252319 | その他の油圧機器 | 2 | — | — | x |
| 252321 | 油圧機器の部分品・取付具・附属品 | 4 | — | — | 66 710 |
| 252331 | 空気圧機器（空気圧ユニット機器を含む） | 1 | — | — | x |
| 253111 | 変速機 | 1 | — | — | x |
| 253112 | 歯車（プラスチック製を含む） | 3 | — | — | 2 363 |
| 253119 | その他の動力伝導装置 | 3 | — | — | 2 590 847 |
| 253121 | 動力伝導装置の部分品・取付具・附属品 | 1 | — | — | x |
| 253213 | エレベータ・エスカレータの部分品・取付具・附属品 | 1 | — | — | x |
| 253311 | 天井走行クレーン | 1 | 台 | x | x |
| 253319 | その他のクレーン | 1 | — | — | x |
| 253321 | 巻上機 | 4 | — | — | 838 700 |
| 253322 | コンベヤ | 13 | — | — | 635 251 |
| 253329 | その他の物流運搬設備 | 3 | — | — | 25 547 |
| 253331 | 物流運搬設備の部分品・取付具・附属品 | 10 | — | — | 244 691 |
| 253411 | 工業窯炉 | 2 | — | — | x |
| 253412 | 工業窯炉の部分品・取付具・附属品 | 3 | — | — | 20 610 |
| 253511 | 冷凍機 | 1 | 台 | x | x |
| 253523 | 冷凍機・温湿調整装置の部分品・取付具・附属品 | 2 | — | — | x |
| 259112 | 消火器具・消火装置の部分品・取付具・附属品 | 1 | — | — | x |
| 259311 | 切断、屈曲、ねじ切等パイプ加工品（機械用金属製パイプ加工） | 3 | — | — | 178 514 |
| 259413 | ころ軸受（軸受ユニット用を除く） | 1 | — | — | x |
| 259619 | その他のはん用機械、同装置 | 6 | — | — | 98 641 |
| 259629 | 他に分類されないはん用機械、同装置の部分品・取付具・附属品 | 19 | — | — | 243 676 |
| 259919 | 他に分類されない各種機械部分品 | 10 | — | — | 119 177 |

8-1 品目別統計表（従業者4人以上の製造品出荷事業所）
事業所数・製造品出荷額

(単位：万円)

| 品目番号 | 製造品名 | 事業所数 | 単位 | 数量 | 製造品出荷額 |
|--------|--------------------------------|------|----|-------|------------|
| 26 | 生産用機械器具 | 248 | — | — | 14 912 492 |
| 261131 | 農業用乾燥機 | 1 | 台 | x | x |
| 262132 | 破碎機 | 1 | — | — | x |
| 262141 | 建設機械・鉱山機械の部分品・取付具・附属品 | 3 | — | — | 18 026 |
| 263111 | 化学繊維機械 | 2 | — | — | x |
| 263411 | 化学繊維機械・紡績機械の部分品・取付具・附属品 | 5 | — | — | 130 468 |
| 263413 | 染色整理仕上機械の部分品・取付具・附属品 | 1 | — | — | x |
| 264111 | 穀物処理機械、同装置 | 1 | — | — | x |
| 264112 | 製パン・製菓機械、同装置 | 1 | — | — | x |
| 264115 | 肉製品・水産製品製造機械 | 4 | — | — | 320 134 |
| 264119 | その他の食品機械、同装置 | 6 | — | — | 241 310 |
| 264121 | 食品機械、同装置の部分品・取付具・附属品 | 6 | — | — | 26 490 |
| 264214 | 製材・木材加工・合板機械の部分品・取付具・附属品 | 2 | — | — | x |
| 264415 | 印刷・製本・紙工機械の部分品・取付具・附属品 | 1 | — | — | x |
| 264511 | 個装・内装機械 | 4 | — | — | 1 237 591 |
| 264512 | 外装・荷造機械 | 1 | — | — | x |
| 264513 | 包装・荷造機械の部分品・取付具・附属品 | 4 | — | — | 104 068 |
| 265111 | ダイカストマシン | 1 | 台 | x | x |
| 265122 | 鋳造装置の部分品・取付具・附属品 | 7 | — | — | 60 033 |
| 265211 | ろ過機器 | 1 | — | — | x |
| 265212 | 分離機器 | 2 | — | — | x |
| 265213 | 熱交換器（分縮機、熱換器を含む） | 5 | — | — | 336 784 |
| 265214 | 混合機、かくはん機、ねつ和機、溶解機、造粒機、乳化機、粉碎機 | 5 | — | — | 121 015 |
| 265215 | 反応機、発生炉、乾留炉、電解槽 | 5 | — | — | 371 609 |
| 265216 | 蒸発機器、蒸留機器、蒸餾機器、晶出機器 | 3 | — | — | 180 293 |
| 265217 | 乾燥機器 | 1 | — | — | x |
| 265218 | 集じん機器 | 1 | — | — | x |
| 265221 | 化学装置用タンク | 9 | — | — | 150 766 |
| 265222 | 環境装置（化学的処理を行うもの） | 3 | — | — | 23 006 |
| 265229 | その他の化学機械、同装置 | 7 | — | — | 120 593 |
| 265231 | 化学機械、同装置の部分品・取付具・附属品 | 21 | — | — | 422 584 |
| 265311 | 射出成形機 | 2 | 台 | x | x |
| 265319 | その他のプラスチック加工機械、同附属装置（手動式を含む） | 1 | — | — | x |
| 265321 | プラスチック加工機械・同附属装置の部分品・取付具・附属品 | 8 | — | — | 119 120 |
| 266126 | 専用機 | 1 | 台 | x | x |
| 266129 | その他の金属工作機械 | 2 | — | — | x |
| 266211 | 圧延機械、同附属装置 | 1 | — | — | x |
| 266212 | 精整仕上装置 | 1 | — | — | x |
| 266213 | ベンディングマシン | 1 | 台 | x | x |
| 266214 | 液圧プレス | 1 | 台 | x | x |
| 266218 | ワイヤフォーミングマシン | 1 | 台 | x | x |
| 266229 | その他の金属加工機械 | 1 | — | — | x |
| 266311 | 金属工作機械の部分品・取付具・附属品 | 9 | — | — | 176 941 |
| 266313 | 金属加工機械の部分品・取付具・附属品 | 14 | — | — | 159 754 |
| 266411 | 特殊鋼切削工具 | 1 | — | — | x |
| 266412 | 超硬工具（粉末や金製を除く） | 2 | — | — | x |
| 267111 | ウェーハプロセス（電子回路形成）用処理装置 | 1 | — | — | x |
| 267119 | その他の半導体製造装置 | 1 | — | — | x |
| 267121 | 半導体製造装置の部分品・取付具・附属品 | 16 | — | — | 1 468 969 |
| 267211 | フラットパネルディスプレイ製造装置 | 1 | — | — | x |
| 269111 | プレス用金型 | 8 | — | — | 138 605 |
| 269119 | その他の金属用金型、同部分品・附属品 | 1 | — | — | x |
| 269211 | プラスチック用金型 | 7 | — | — | 18 762 |
| 269219 | その他の非金属用金型、同部分品・附属品 | 1 | — | — | x |
| 269311 | 真空ポンプ | 3 | 台 | 5 292 | 101 806 |

8-1 品目別統計表（従業者4人以上の製造品出荷事業所）
事業所数・製造品出荷額

(単位：万円)

| 品目番号 | 製造品名 | 事業所数 | 単位 | 数量 | 製造品出荷額 |
|--------|-----------------------------|-----------|----------|----------|------------------|
| 269312 | 真空装置・真空機器（真空ポンプを除く） | 1 | 台 | x | x |
| 269313 | 真空装置・真空機器の部分品・取付具・附属品 | 3 | — | — | 39 861 |
| 269419 | その他のロボット | 3 | — | — | 905 472 |
| 269421 | ロボット、同装置の部分品・取付具・附属品 | 5 | — | — | 6 547 |
| 269911 | ゴム工業用機械器具 | 2 | — | — | x |
| 269919 | その他の生産用機械器具 | 16 | — | — | 473 203 |
| 269929 | 他に分類されない生産用機械器具の部分品・取付具・附属品 | 19 | — | — | 376 284 |
| 27 | 業務用機械器具 | 20 | — | — | 3 046 649 |
| 272311 | 自動販売機 | 1 | 台 | x | x |
| 273211 | はかり | 2 | — | — | x |
| 273412 | 精密測定器 | 1 | — | — | x |
| 273413 | 精密測定器の部分品・取付具・附属品 | 1 | — | — | x |
| 273519 | その他の分析装置 | 1 | — | — | x |
| 273521 | 分析機器の部分品・取付具・附属品 | 1 | — | — | x |
| 273621 | 試験機の部分品・取付具・附属品 | 2 | — | — | x |
| 274111 | 医療用機械器具、同装置 | 3 | — | — | 1 916 229 |
| 274113 | 医療用機械器具の部分品・取付具・附属品 | 2 | — | — | x |
| 274311 | 医療用品 | 6 | — | — | 91 904 |
| 28 | 電子部品・デバイス・電子回路 | 17 | — | — | 6 257 847 |
| 281413 | モス型集積回路（論理素子） | 1 | — | — | x |
| 282111 | 抵抗器 | 1 | — | — | x |
| 282112 | 固定コンデンサ | 1 | — | — | x |
| 282213 | 小形モータ（3W未満のもの） | 1 | — | — | x |
| 282311 | プリント配線板用コネクタ | 1 | — | — | x |
| 283211 | 光ディスク（生のもの） | 1 | — | — | x |
| 284111 | リジッドプリント配線板 | 1 | — | — | x |
| 284211 | プリント配線実装基板 | 2 | — | — | x |
| 284212 | モジュール実装基板 | 1 | — | — | x |
| 289911 | 磁性材部品（粉末や金によるもの） | 2 | — | — | x |
| 289919 | 他に分類されない通信機械器具の部分品・附属品 | 1 | — | — | x |
| 289929 | 他に分類されない電子部品・デバイス・電子回路 | 4 | — | — | 2 577 011 |
| 29 | 電気機械器具 | 89 | — | — | 3 422 968 |
| 291211 | 標準変圧器 | 1 | 台 | x | x |
| 291311 | 継電器 | 1 | — | — | x |
| 291312 | 遮断器 | 1 | — | — | x |
| 291411 | 配電盤 | 21 | — | — | 817 594 |
| 291412 | 監視制御装置 | 20 | — | — | 459 687 |
| 291413 | 分電盤 | 17 | — | — | 150 944 |
| 291419 | その他の配電盤・電力制御装置 | 4 | — | — | 45 316 |
| 291421 | 配電盤・電力制御装置の部分品・取付具・附属品 | 1 | — | — | x |
| 292221 | 内燃機関電装品の部分品・取付具・附属品 | 6 | — | — | 371 030 |
| 292929 | その他の産業用電気機械器具の部分品・取付具・附属品 | 1 | — | — | x |
| 293121 | ちゅう房機器の部分品・取付具・附属品 | 1 | — | — | x |
| 293213 | エアコンディショナ | 1 | 台 | x | x |
| 293219 | その他の空調・住宅関連機器 | 2 | — | — | x |
| 293221 | 空調・住宅関連機器の部分品・取付具・附属品 | 2 | — | — | x |
| 293919 | 他に分類されない民生用電気機械器具 | 1 | — | — | x |
| 294219 | その他の電気照明器具 | 1 | — | — | x |
| 296919 | 他に分類されない電子応用装置 | 1 | — | — | x |
| 297111 | 電気計器 | 1 | — | — | x |
| 297112 | 電気測定器 | 1 | — | — | x |

8-1 品目別統計表（従業者4人以上の製造品出荷事業所）
事業所数・製造品出荷額

(単位：万円)

| 品目番号 | 製 造 品 名 | 事業所数 | 単 位 | 数 量 | 製造品出荷額 |
|--------|----------------------------------|------|------|----------|------------|
| 297211 | 工業計器 | 1 | — | — | x |
| 297212 | 工業計器の部分品・取付具・附属品 | 1 | — | — | x |
| 297311 | 医療用計測器 | 1 | — | — | x |
| 297312 | 医療用計測器の部分品・取付具・附属品 | 1 | — | — | x |
| 299912 | 太陽電池モジュール | 1 | — | — | x |
| 30 | 情報通信機械器具 | 2 | — | — | x |
| 301312 | 固定局通信装置 | 1 | — | — | x |
| 301512 | 交通信号保安装置の部分品・取付具・附属品 | 1 | — | — | x |
| 31 | 輸送用機械器具 | 107 | — | — | 93 438 834 |
| 311111 | 軽・小型乗用車（気筒容量2000ml以下）（シャシーを含む） | 1 | 台 | x | x |
| 311112 | 普通乗用車（気筒容量2000mlを超えるもの）（シャシーを含む） | 1 | 台 | x | x |
| 311211 | 乗用車ボデー | 1 | — | — | x |
| 311213 | トラックボデー | 1 | — | — | x |
| 311214 | 特別用途車ボデー | 2 | — | — | x |
| 311314 | 自動車用内燃機関の部分品・取付具・附属品 | 4 | — | — | 826 733 |
| 311315 | 駆動・伝導・操縦装置部品 | 7 | — | — | 5 081 999 |
| 311316 | 懸架・制動装置部品 | 2 | — | — | x |
| 311317 | シャシー部品、車体部品 | 12 | — | — | 5 780 818 |
| 311318 | カーエアコン | 1 | — | — | x |
| 311322 | 座席（完成品に限る） | 3 | — | — | 4 070 712 |
| 311329 | その他の自動車部品（二輪自動車部品を含む） | 5 | — | — | 1 548 297 |
| 312112 | 鉄道用電車（動力付） | 1 | 台 | x | x |
| 312114 | 鉄道用被けん引客車、電車 | 1 | 台 | x | x |
| 312211 | 機関車の部分品・取付具・附属品 | 6 | — | — | 385 987 |
| 312212 | 電車・客貨車の部分品・取付具・附属品 | 12 | — | — | 1 082 096 |
| 313112 | 鋼製貨客船の新造（20総t以上の動力船） | 1 | 隻/総t | x | x |
| 313113 | 鋼製貨物船の新造（20総t以上の動力船） | 4 | 隻/総t | 17/62757 | 3 765 750 |
| 313116 | 特殊用途鋼製船舶の新造（20総t以上の動力船） | 2 | 隻/総t | x | x |
| 313123 | 鋼製国内船舶の改造・修理 | 11 | 隻 | 1 654 | 1 102 152 |
| 313124 | 鋼製外国船舶の改造・修理 | 4 | 隻 | 61 | 58 602 |
| 313125 | 軍艦の改造・修理 | 1 | 隻 | x | x |
| 313312 | プラスチック製舟艇の新造 | 3 | 隻 | 54 | 145 123 |
| 313313 | 舟艇の改造・修理 | 6 | 隻 | 112 | 11 768 |
| 313421 | 船用機関の部分品・取付具・附属品 | 10 | — | — | 100 307 |
| 315921 | その他の産業用運搬車両の部分品・取付具・附属品 | 1 | — | — | x |
| 319116 | 自転車の部分品・取付具・附属品 | 2 | — | — | x |
| 319919 | 他に分類されない輸送用機械器具、同部分品・取付具・附属品 | 2 | — | — | x |
| 32 | その他の製品 | 62 | — | — | 973 340 |
| 321111 | 貴金属製装身具（宝石、象牙、亀甲を含む） | 1 | — | — | x |
| 324912 | ギター（電気ギターを含む） | 1 | 本 | x | x |
| 324919 | その他の洋楽器、和楽器 | 1 | — | — | x |
| 325317 | 釣道具、同附属品 | 3 | — | — | 355 330 |
| 326911 | 印章、印肉、スタンプ、スタンプ台 | 3 | — | — | 2 574 |
| 327112 | 漆器製台所・食卓用品 | 1 | — | — | x |
| 327119 | その他の漆器製品 | 1 | — | — | x |
| 328119 | その他のわら工品 | 1 | — | — | x |
| 328211 | 畳、畳床 | 9 | 畳 | 70 319 | 44 541 |
| 329211 | 看板、標識機、展示装置（電氣的、機械的でないもの） | 17 | — | — | 64 350 |
| 329212 | 看板、標識機、展示装置（電氣的、機械的なもの） | 8 | — | — | 197 084 |
| 329311 | パレット | 6 | — | — | 111 094 |
| 329411 | マネキン人形、人台 | 1 | — | — | x |

8-1 品目別統計表（従業者4人以上の製造品出荷事業所）
事業所数・製造品出荷額

(単位：万円)

| 品目番号 | 製 造 品 名 | 事業所数 | 単 位 | 数 量 | 製造品出荷額 |
|--------|--------------------------|-----------|----------|----------|---------------|
| 329511 | 工業用模型（木型を含む） | 2 | — | — | x |
| 329919 | 他に分類されないその他の製品 | 7 | — | — | 177 872 |
| | 製造工程からでたくず・廃物 | 23 | — | — | 75 887 |
| 596600 | 製造工程からでたくず・廃物（食料品） | 1 | — | — | x |
| 646600 | 製造工程からでたくず・廃物（パルプ・紙・加工品） | 1 | — | — | x |
| 656600 | 製造工程からでたくず・廃物（印刷・同関連品） | 4 | — | — | 100 |
| 666600 | 製造工程からでたくず・廃物（化学工業製品） | 3 | — | — | 65 179 |
| 676600 | 製造工程からでたくず・廃物（石油製品・石炭製品） | 1 | — | — | x |
| 686600 | 製造工程からでたくず・廃物（プラスチック製品） | 2 | — | — | x |
| 716600 | 製造工程からでたくず・廃物（窯業・土石製品） | 2 | — | — | x |
| 726600 | 製造工程からでたくず・廃物（鉄鋼） | 1 | — | — | x |
| 736600 | 製造工程からでたくず・廃物（非鉄金属） | 2 | — | — | x |
| 746600 | 製造工程からでたくず・廃物（金属製品） | 2 | — | — | x |
| 756600 | 製造工程からでたくず・廃物（はん用機械器具） | 2 | — | — | x |
| 816600 | 製造工程からでたくず・廃物（輸送用機械器具） | 2 | — | — | x |

8-2 品目別統計表（従業者4人以上の賃加工事業所）
事業所数・加工賃収入額

（単位：万円）

| 品目番号 | 賃加工品名 | 事業所数 | 加工賃収入額 |
|--------|-----------------------------|------|-----------|
| | 賃加工品総数 | 664 | 9 393 180 |
| 09 | 食料品 | 55 | 231 068 |
| 091191 | 部分肉・冷凍肉（プロイラーを除く） | 1 | x |
| 091291 | 肉加工品 | 2 | x |
| 091991 | その他の畜産食料品 | 1 | x |
| 092291 | 海藻加工 | 5 | 7 821 |
| 092391 | 水産練製品 | 1 | x |
| 092491 | 塩干・塩蔵品 | 3 | 1 103 |
| 092591 | 冷凍水産物 | 3 | 8 118 |
| 092691 | 冷凍水産食品 | 2 | x |
| 092991 | その他の水産食料品 | 4 | 12 834 |
| 093191 | 野菜缶詰・果実缶詰・農産保存食料品 | 2 | x |
| 094191 | 味そ | 4 | 959 |
| 094291 | しょう油・食用アミノ酸 | 1 | x |
| 096191 | 精米・精麦 | 1 | x |
| 097191 | パン | 6 | 17 299 |
| 097991 | その他のパン・菓子 | 2 | x |
| 099591 | 冷凍調理食品 | 3 | 83 828 |
| 099691 | そう（惣）菜 | 2 | x |
| 099791 | すし・弁当・調理パン | 1 | x |
| 099891 | レトルト食品 | 1 | x |
| 099991 | 他に分類されない食料品 | 10 | 13 054 |
| 10 | 飲料・たばこ・飼料 | 6 | 778 118 |
| 101191 | 清涼飲料 | 3 | 752 797 |
| 102391 | 清酒 | 1 | x |
| 102491 | 蒸留酒・混成酒 | 1 | x |
| 106191 | 配合飼料 | 1 | x |
| 11 | 繊維工業品 | 63 | 218 253 |
| 111291 | 化学繊維 | 1 | x |
| 111891 | かさ高加工糸 | 1 | x |
| 113191 | 丸編ニット生地 | 1 | x |
| 113391 | 横編ニット生地（半製品を含む） | 1 | x |
| 114891 | 繊維雑品染色・整理（起毛を含む） | 1 | x |
| 115191 | ロープ・コード・トワイン | 2 | x |
| 115291 | 漁網 | 4 | 3 426 |
| 115791 | フェルト・不織布 | 1 | x |
| 116191 | 織物製成人男子・少年服 | 2 | x |
| 116291 | 織物製成人女子・少女服 | 5 | 21 086 |
| 116391 | 織物製乳幼児服 | 1 | x |
| 116591 | 織物製事務用・作業用・衛生用・スポーツ用衣服 | 3 | 7 522 |
| 116592 | 織物製学校服 | 4 | 21 267 |
| 116691 | ニット製外衣（アウターシャツ類、セーター類などを除く） | 1 | x |
| 116791 | ニット製アウターシャツ類 | 4 | 15 929 |
| 116891 | セーター類 | 1 | x |
| 116991 | その他の外衣・シャツ | 2 | x |
| 117191 | 織物製下着 | 1 | x |
| 117291 | ニット製下着 | 1 | x |
| 117391 | 織物製・ニット製寝着類 | 1 | x |
| 117491 | 補整着 | 6 | 50 055 |
| 118991 | 他に分類されない衣服・繊維製身の回り品（毛皮製を含む） | 1 | x |
| 119191 | 寝具 | 2 | x |

（注）8-2 品目別統計表における事業所数については、当該品目を賃加工したすべての事業所が集計されている。

8-2 品目別統計表（従業者4人以上の賃加工事業所）
事業所数・加工賃収入額

(単位：万円)

| 品目番号 | 賃加工品名 | 事業所数 | 加工賃収入額 |
|-----------|--------------------------|-----------|----------------|
| 119391 | じゅうたん・その他の繊維製床敷物 | 1 | x |
| 119491 | 帆布製品 | 3 | 2 705 |
| 119591 | 繊維製袋 | 1 | x |
| 119691 | 刺しゅう製品 | 7 | 17 420 |
| 119891 | 繊維製衛生材料 | 1 | x |
| 119991 | 他に分類されない繊維製品 | 3 | 2 923 |
| 12 | 木材・木製品(家具・装備品を除く) | 34 | 188 824 |
| 121191 | 一般製材 | 13 | 51 526 |
| 121291 | 単板 | 1 | x |
| 121991 | その他の特殊製材 | 3 | 30 122 |
| 122191 | 造作材 | 4 | 2 701 |
| 122291 | 合板 | 3 | 5 098 |
| 122391 | 集成材 | 2 | x |
| 122491 | 建築用木製組立材料 | 1 | x |
| 122891 | 床板 | 3 | 69 249 |
| 123291 | 木箱・折箱 | 1 | x |
| 129191 | 木材薬品処理 | 1 | x |
| 129291 | コルク加工基礎資材・コルク製品 | 1 | x |
| 129991 | 他に分類されない木製品（塗装を含む） | 1 | x |
| 13 | 家具・装備品 | 2 | x |
| 131191 | 木製家具（塗装を含む） | 2 | x |
| 14 | パルプ・紙・紙加工品 | 11 | 264 714 |
| 142191 | 洋紙・機械すき和紙 | 1 | x |
| 145191 | 重包装紙袋 | 1 | x |
| 145291 | 角底紙袋 | 1 | x |
| 145391 | 段ボール箱 | 5 | 23 780 |
| 145491 | 紙器 | 1 | x |
| 149991 | その他のパルプ・紙・紙加工品 | 1 | x |
| 149992 | 紙裁断 | 1 | x |
| 15 | 印刷・同関連品 | 18 | 135 818 |
| 151191 | オフセット印刷(紙に対するもの) | 7 | 113 844 |
| 151291 | オフセット印刷以外の印刷(紙に対するもの) | 1 | x |
| 151391 | 紙以外のものに対する印刷 | 1 | x |
| 153191 | 製本 | 2 | x |
| 153291 | 印刷物加工 | 6 | 2 822 |
| 159191 | その他の印刷関連 | 1 | x |
| 16 | 化学工業製品 | 23 | 661 436 |
| 162391 | 圧縮ガス・液化ガス | 3 | 92 591 |
| 162991 | その他の無機化学工業製品 | 8 | 66 070 |
| 163591 | プラスチック | 1 | x |
| 164391 | 界面活性剤 | 1 | x |
| 164491 | 塗料 | 2 | x |
| 164691 | 洗浄剤・磨用剤 | 1 | x |
| 165291 | 医薬品製剤(医薬部外品製剤を含む) | 1 | x |
| 166191 | 仕上用・皮膚用化粧品(香水、オーデコロンを含む) | 1 | x |
| 166991 | その他の化粧品・歯磨・化粧品調整品 | 1 | x |
| 169291 | 農薬 | 3 | 363 744 |

8-2 品目別統計表（従業者4人以上の賃加工事業所）
事業所数・加工賃収入額

（単位：万円）

| 品目番号 | 賃加工品名 | 事業所数 | 加工賃収入額 |
|--------|---------------------------|------|-----------|
| 169991 | 他に分類されない化学工業製品 | 1 | x |
| 17 | 石油製品・石炭製品 | 1 | x |
| 174191 | 舗装材料 | 1 | x |
| 18 | プラスチック製品 | 24 | 125 702 |
| 181191 | プラスチック板・棒 | 2 | x |
| 181591 | プラスチック板・棒・管・継手・異形押出製品の加工品 | 2 | x |
| 182191 | プラスチックフィルム | 2 | x |
| 182291 | プラスチックシート | 1 | x |
| 182591 | プラスチックフィルム・シート・床材・合成皮革加工品 | 1 | x |
| 183191 | 電気機械器具用プラスチック製品 | 3 | 43 706 |
| 183291 | 輸送機械用プラスチック製品 | 1 | x |
| 184191 | 軟質プラスチック発泡製品（半硬質性を含む） | 1 | x |
| 184591 | 発泡・強化プラスチック製品の加工品 | 1 | x |
| 185191 | プラスチック成形材料 | 5 | 35 207 |
| 189791 | 他に分類されないプラスチック製品 | 1 | x |
| 189891 | 他に分類されないプラスチック製品の加工品 | 4 | 1 685 |
| 19 | ゴム製品 | 4 | 34 761 |
| 193391 | 工業用ゴム製品 | 4 | 34 761 |
| 20 | なめし革・同製品・毛皮 | 1 | x |
| 204191 | 革製履物 | 1 | x |
| 21 | 窯業・土石製品 | 17 | 255 795 |
| 211291 | 板ガラス加工 | 1 | x |
| 211991 | その他のガラス・同製品 | 1 | x |
| 212991 | その他のセメント製品 | 4 | 79 728 |
| 214391 | 陶磁器製置物 | 1 | x |
| 214491 | 電気用陶磁器 | 2 | x |
| 214991 | その他の陶磁器・同関連製品 | 1 | x |
| 215291 | 不定形耐火物 | 1 | x |
| 218191 | 碎石 | 1 | x |
| 218291 | 再生骨材 | 1 | x |
| 218491 | 石工品 | 2 | x |
| 219291 | 石こう製品 | 1 | x |
| 219991 | 他に分類されない窯業・土石製品 | 1 | x |
| 22 | 鉄鋼 | 27 | 929 063 |
| 223191 | 熱間圧延鋼材 | 1 | x |
| 223491 | 鋼管 | 1 | x |
| 223891 | 伸線 | 3 | 22 081 |
| 224992 | その他の表面処理鋼材 | 1 | x |
| 225191 | 銑鉄铸件 | 1 | x |
| 229191 | 鉄鋼切断 | 7 | 224 695 |
| 229291 | 鉄スクラップ加工処理 | 4 | 156 478 |
| 229991 | 他に分類されない鉄鋼品 | 9 | 479 297 |
| 23 | 非鉄金属 | 15 | 1 308 592 |

8-2 品目別統計表（従業者4人以上の賃加工事業所）
事業所数・加工賃収入額

（単位：万円）

| 品目番号 | 賃加工品名 | 事業所数 | 加工賃収入額 |
|-----------|--------------------------------|------------|------------------|
| 231291 | 亜鉛第1次製錬・精製 | 1 | x |
| 231991 | その他の非鉄金属第1次製錬・精製 | 1 | x |
| 232291 | アルミニウム第2次製錬・精製 | 2 | x |
| 232991 | その他の非鉄金属第2次製錬・精製 | 2 | x |
| 233191 | 伸銅品 | 2 | x |
| 233291 | アルミニウム・同合金圧延 | 2 | x |
| 233991 | その他の非鉄金属・同合金圧延 | 1 | x |
| 235291 | 非鉄金属鋳物 | 1 | x |
| 235591 | 非鉄金属鍛造品 | 1 | x |
| 239991 | 他に分類されない非鉄金属 | 2 | x |
| 24 | 金属製品 | 116 | 1 459 435 |
| 241191 | ブリキ缶・その他のめっき板等製品 | 1 | x |
| 242291 | 機械刃物 | 1 | x |
| 242991 | その他の金物類 | 1 | x |
| 243191 | 配管工事用附属品 | 2 | x |
| 243291 | ガス機器・石油機器・同部分品・附属品 | 2 | x |
| 243991 | その他の暖房・調理装置・同部分品 | 1 | x |
| 244191 | 鉄骨 | 18 | 144 671 |
| 244291 | 建設用金属製品 | 10 | 130 835 |
| 244391 | 金属製サッシ・ドア | 2 | x |
| 244591 | 建築用金属製品 | 2 | x |
| 244691 | 製缶板金製品 | 4 | 29 138 |
| 244692 | 金属板加工 | 18 | 224 705 |
| 245191 | 打抜・プレス加工アルミニウム・同合金製品 | 4 | 21 768 |
| 245291 | 打抜・プレス加工金属製品 | 4 | 11 078 |
| 246191 | 金属製品塗装・エナメル塗装・ラッカー塗装 | 4 | 19 450 |
| 246291 | 溶融めっき | 1 | x |
| 246491 | 電気めっき | 8 | 187 411 |
| 246591 | 金属熱処理 | 3 | 201 738 |
| 246991 | 陽極酸化処理 | 3 | 30 268 |
| 246992 | 金属張り | 1 | x |
| 246993 | 金属研磨、電解研磨、シリコン研磨 | 11 | 163 712 |
| 246994 | その他の金属表面処理 | 8 | 186 948 |
| 247991 | その他の金属線製品 | 1 | x |
| 248191 | ボルト・ナット・リベット・小ねじ・木ねじ等 | 1 | x |
| 249991 | 他に分類されない金属製品 | 5 | 36 307 |
| 25 | はん用機械器具 | 43 | 845 039 |
| 251291 | 蒸気機関・タービン・水力タービン・同部分品・取付具・附属品 | 1 | x |
| 251991 | その他の原動機 | 1 | x |
| 252191 | ポンプ・同装置・同部分品・取付具・附属品 | 2 | x |
| 252391 | 油圧・空気圧機器・同部分品・取付具・附属品 | 3 | 25 980 |
| 253191 | 動力伝導装置・同部分品・取付具・附属品 | 4 | 63 846 |
| 253391 | 物流運搬設備・同部分品・取付具・附属品 | 5 | 7 115 |
| 253491 | 工業窯炉・同部分品・取付具・附属品 | 2 | x |
| 259391 | 切断・屈曲・ねじ切等パイプ加工 | 2 | x |
| 259491 | 玉軸受・ころ軸受・同部分品 | 9 | 362 014 |
| 259691 | 他に分類されないはん用機械・同装置・同部分品・取付具・附属品 | 9 | 57 160 |
| 259991 | 他に分類されない各種機械部分品 | 5 | 158 073 |
| 26 | 生産用機械器具 | 84 | 503 766 |

8-2 品目別統計表（従業者4人以上の賃加工事業所）
事業所数・加工賃収入額

（単位：万円）

| 品目番号 | 賃加工品名 | 事業所数 | 加工賃収入額 |
|--------|---|-----------|------------------|
| 262191 | 建設機械・鉱山機械・同部分品・取付具・附属品 | 1 | x |
| 263191 | 化学繊維機械・紡績機械 | 1 | x |
| 263491 | 繊維機械の部分品・取付具・附属品 | 3 | 6 307 |
| 264191 | 食品機械・同装置・同部分品・取付具・附属品 | 4 | 6 208 |
| 264291 | 木材加工機械・同部分品・取付具・附属品 | 1 | x |
| 264591 | 包装・荷造機械・同部分品・取付具・附属品 | 2 | x |
| 265191 | 鋳造装置・同部分品・取付具・附属品 | 5 | 10 200 |
| 265291 | 化学機械・同装置・同部分品・取付具・附属品 | 10 | 53 249 |
| 265391 | プラスチック加工機械・同附属装置・同部分品・取付具・附属品 | 3 | 6 262 |
| 266191 | 金属工作機械 | 2 | x |
| 266291 | 金属加工機械 | 2 | x |
| 266391 | 金属工作機械用・金属加工機械用の部分品・取付具・附属品 | 20 | 135 612 |
| 266491 | 機械工具 | 1 | x |
| 267191 | 半導体製造装置・同部分品・取付具・附属品 | 10 | 37 591 |
| 269191 | 金属用金型・同部分品・附属品 | 4 | 122 556 |
| 269291 | 非金属用金型・同部分品・附属品 | 2 | x |
| 269491 | ロボット・同装置の部分品・取付具・附属品 | 1 | x |
| 269991 | 他に分類されない生産用機械器具・同部分品・取付具・附属品 | 12 | 52 568 |
| 27 | 業務用機械器具 | 5 | 49 508 |
| 273391 | 圧力計・流量計・液面計等・同部分品・取付具・附属品 | 1 | x |
| 273591 | 分析機器・同部分品・取付具・附属品 | 1 | x |
| 273891 | 理化学機械器具・同部分品・取付具・附属品 | 1 | x |
| 273991 | その他の計量器・測定器・分析機器・試験機・測量機械器具・理化学機械器具・同部分品・取付具等 | 1 | x |
| 274191 | 医療用機械器具・同部分品・取付具・附属品 | 1 | x |
| 28 | 電子部品・デバイス・電子回路 | 4 | 20 756 |
| 284291 | 電子回路実装基板 | 2 | x |
| 285191 | 電源ユニット・高周波ユニット・コントロールユニット | 1 | x |
| 289991 | その他の電子部品・デバイス・電子回路 | 1 | x |
| 29 | 電気機械器具 | 22 | 99 012 |
| 291491 | 配電盤・電力制御装置・同部分品・取付具・附属品 | 8 | 31 992 |
| 292291 | 内燃機関電装品・同部分品・取付具・附属品 | 9 | 51 594 |
| 293191 | ちゅう房機器・同部分品・取付具・附属品 | 1 | x |
| 293991 | その他の民生用電気機械器具・同部分品・取付具・附属品 | 1 | x |
| 296991 | その他の電子応用装置・同部分品・取付具・附属品 | 1 | x |
| 297291 | 工業計器・同部分品・取付具・附属品 | 1 | x |
| 299991 | その他の電気機械器具 | 1 | x |
| 30 | 情報通信機械器具 | 1 | x |
| 301291 | 携帯電話機・PHS電話機 | 1 | x |
| 31 | 輸送用機械器具 | 72 | 1 059 962 |
| 311391 | 自動車部分品・附属品（二輪自動車を含む） | 8 | 166 192 |
| 312191 | 鉄道車両 | 2 | x |
| 312291 | 鉄道車両用部分品 | 21 | 301 754 |
| 313191 | 船舶新造・改造・修理 | 8 | 68 872 |

8-2 品目別統計表（従業者4人以上の賃加工事業所）
事業所数・加工賃収入額

（単位：万円）

| 品目番号 | 賃加工品名 | 事業所数 | 加工賃収入額 |
|--------|-------------------|------|---------|
| 313291 | 船体ブロック | 10 | 86 222 |
| 313491 | 舶用機関・同部分品・取付具・附属品 | 4 | x |
| 319191 | 自転車・同部分品 | 19 | 221 315 |
| 32 | その他の製品 | 16 | 139 843 |
| 321191 | 貴金属・宝石製装身具 | 1 | x |
| 325391 | 運動用具 | 3 | 8 382 |
| 328491 | ほうき・ブラシ | 1 | x |
| 329291 | 看板・標識機 | 3 | x |
| 329391 | パレット | 4 | 10 648 |
| 329991 | 他に分類されないその他の製品 | 4 | 116 787 |

9-1 産業小分類別・細分類別統計表（従業者4人以上の事業所）
事業所数・従業者数・現金給与総額・原材料使用額等・製造品出荷額等・付加価値額・粗付加価値額

(単位：人、万円)

| 産業分類 | 事業所数 | 従業者数 | 現金給与総額 | 原材料使用額等 | 製造品出荷額等 | 付加価値額 (従業者29人以下は粗付加価値額) | 粗付加価値額 |
|---|-------|--------|------------|-------------|-------------|----------------------------|-------------|
| 総計 | 1 735 | 92 396 | 43 064 375 | 338 510 290 | 560 899 992 | 177 549 454 | 194 894 206 |
| 09 食品製造業 | 355 | 12 900 | 3 275 862 | 12 840 509 | 22 143 823 | 8 263 678 | 8 647 009 |
| 091 畜産食品製造業 | 21 | 1 275 | 353 310 | 2 606 247 | 3 552 265 | 852 208 | 881 586 |
| 0911 部分肉・冷凍肉 | 12 | 406 | 106 478 | 840 844 | 1 093 919 | 236 624 | 234 986 |
| 0912 肉加工品 | 2 | 386 | x | x | x | x | x |
| 0913 処理牛乳・乳飲料 | 3 | 207 | 71 306 | 785 847 | 1 047 808 | 232 029 | 243 248 |
| 0914 乳製品（処理牛乳・乳飲料を除く） | 1 | 69 | x | x | x | x | x |
| 0919 その他の畜産食品 | 3 | 207 | 56 778 | 467 735 | 624 377 | 141 278 | 149 331 |
| 092 水産食品製造業 | 125 | 3 791 | 956 447 | 3 695 830 | 6 462 217 | 2 485 882 | 2 568 850 |
| 0921 水産缶詰・瓶詰 | 8 | 143 | 37 276 | 89 009 | 158 209 | 64 479 | 64 117 |
| 0922 海藻加工 | 13 | 278 | 62 037 | 223 141 | 374 590 | 139 219 | 140 877 |
| 0923 水産練製品 | 27 | 1 414 | 412 835 | 1 254 418 | 2 233 337 | 844 750 | 909 910 |
| 0924 塩干・塩蔵品 | 6 | 81 | 15 645 | 50 862 | 75 493 | 21 041 | 22 758 |
| 0925 冷凍水産物 | 5 | 145 | 35 815 | 109 686 | 279 031 | 154 616 | 156 753 |
| 0926 冷凍水産食品（主として水産物を原料として洗浄、内臓の除去など前処理を施し、急速に凍結したもの。） | 19 | 657 | 170 725 | 810 371 | 1 298 543 | 430 081 | 452 007 |
| 0929 その他の水産食品（つば詰を含む） | 47 | 1 073 | 222 114 | 1 158 343 | 2 043 014 | 831 696 | 822 428 |
| 093 野菜缶詰・果実缶詰・農産保存食品製造業 | 13 | 306 | 57 407 | 119 556 | 255 184 | 119 950 | 126 176 |
| 0931 野菜缶詰・果実缶詰・農産保存食品（野菜漬物を除く） | 7 | 208 | 41 303 | 81 441 | 131 451 | 40 675 | 46 901 |
| 0932 野菜漬物（缶詰・瓶詰・つば詰を除く） | 6 | 98 | 16 104 | 38 115 | 123 733 | 79 275 | 79 275 |
| 094 調味料製造業 | 32 | 828 | 244 643 | 802 745 | 1 686 555 | 769 276 | 820 585 |
| 0941 味そ | 10 | 92 | 17 763 | 22 320 | 52 222 | 27 687 | 27 687 |
| 0942 しょう油・食用アミノ酸 | 10 | 132 | 34 930 | 83 932 | 162 897 | 64 732 | 73 364 |
| 0943 ソース | 1 | 122 | x | x | x | x | x |
| 0944 食酢 | 2 | 26 | x | x | x | x | x |
| 0949 その他の調味料 | 9 | 456 | 162 707 | 531 840 | 1 209 337 | 587 364 | 628 739 |
| 096 精穀・製粉業 | 4 | 61 | x | x | x | x | x |
| 0961 精米・精麦 | 3 | 48 | 14 142 | 404 156 | 421 477 | 16 038 | 16 038 |
| 0969 その他の精穀・製粉 | 1 | 13 | x | x | x | x | x |
| 097 パン・菓子製造業 | 58 | 2 094 | 463 986 | 1 021 535 | 2 755 628 | 1 560 439 | 1 609 446 |
| 0971 パン | 10 | 690 | 141 303 | 399 184 | 818 769 | 376 071 | 389 466 |
| 0972 生菓子 | 39 | 1 087 | 217 785 | 241 661 | 719 216 | 446 756 | 443 808 |
| 0973 ビスケット類・干菓子 | 3 | 65 | 16 875 | 35 136 | 63 052 | 24 996 | 25 942 |
| 0974 米菓 | 3 | 24 | 1 885 | 3 217 | 4 217 | 926 | 926 |
| 0979 その他のパン・菓子 | 3 | 228 | 86 138 | 342 337 | 1 150 374 | 711 690 | 749 304 |
| 098 動植物油脂製造業 | 1 | 19 | x | x | x | x | x |
| 0981 動植物油脂（食用油脂加工を除く） | 1 | 19 | x | x | x | x | x |
| 099 その他の食品製造業 | 101 | 4 526 | x | x | x | x | x |
| 0992 めん類 | 24 | 610 | 162 709 | 1 091 257 | 1 912 538 | 709 413 | 762 627 |
| 0993 豆腐・油揚げ | 12 | 134 | 22 386 | 45 841 | 109 909 | 57 606 | 59 637 |
| 0994 あん類 | 1 | 6 | x | x | x | x | x |
| 0995 冷凍調理食品 | 18 | 969 | 277 010 | 799 893 | 1 392 611 | 554 966 | 551 601 |
| 0996 そう（惣）菜 | 6 | 739 | 213 617 | 472 463 | 793 730 | 282 862 | 297 813 |
| 0997 すし・弁当・調理パン | 13 | 1 341 | 341 815 | 961 939 | 1 524 211 | 445 171 | 526 858 |
| 0998 レトルト食品 | 1 | 42 | x | x | x | x | x |
| 0999 他に分類されない食品 | 26 | 685 | 149 138 | 726 271 | 1 144 487 | 372 769 | 388 115 |

9-1 産業小分類別・細分類別統計表（従業者4人以上の事業所）
事業所数・従業者数・現金給与総額・原材料使用額等・製造品出荷額等・付加価値額・粗付加価値額

（単位：人、万円）

| 産業分類 | 事業所数 | 従業者数 | 現金給与総額 | 原材料使用額等 | 製造品出荷額等 | 付加価値額 (従業者29人以下は粗付加価値額) | 粗付加価値額 |
|--|------|-------|---------|-----------|-----------|----------------------------|-----------|
| 10 飲料・たばこ・飼料製造業 | 32 | 1 144 | 458 206 | 2 678 307 | 4 171 409 | 1 092 545 | 1 300 124 |
| 101 清涼飲料製造業 | 3 | 450 | 165 948 | 1 160 273 | 1 751 740 | 357 717 | 554 138 |
| 1011 清涼飲料 | 3 | 450 | 165 948 | 1 160 273 | 1 751 740 | 357 717 | 554 138 |
| 102 酒類製造業 | 13 | 392 | 158 923 | 249 289 | 670 892 | 311 562 | 298 737 |
| 1023 清酒 | 13 | 392 | 158 923 | 249 289 | 670 892 | 311 562 | 298 737 |
| 103 茶・コーヒー製造業（清涼飲料を除く） | 5 | 62 | 12 956 | 18 243 | 35 860 | 16 312 | 16 312 |
| 1031 製茶 | 5 | 62 | 12 956 | 18 243 | 35 860 | 16 312 | 16 312 |
| 104 製氷業 | 4 | 33 | 9 424 | 8 777 | 38 658 | 27 667 | 27 667 |
| 1041 製氷 | 4 | 33 | 9 424 | 8 777 | 38 658 | 27 667 | 27 667 |
| 106 飼料・有機質肥料製造業 | 7 | 207 | 110 955 | 1 241 725 | 1 674 259 | 379 287 | 403 270 |
| 1061 配合飼料 | 4 | 169 | 92 761 | 1 218 480 | 1 556 022 | 291 331 | 315 314 |
| 1062 単体飼料 | 2 | 31 | x | x | x | x | x |
| 1063 有機質肥料 | 1 | 7 | x | x | x | x | x |
| 11 繊維工業 | 75 | 2 665 | 921 049 | 4 292 446 | 6 896 644 | 2 111 632 | 2 442 127 |
| 111 製糸業、紡績業、化学繊維・ねん糸等製造業 | 5 | 920 | x | x | x | x | x |
| 1112 化学繊維 | 4 | 889 | 468 418 | 3 035 424 | 4 707 012 | 1 264 953 | 1 574 866 |
| 1118 かさ高加工糸 | 1 | 31 | x | x | x | x | x |
| 112 織物業 | 1 | 15 | x | x | x | x | x |
| 1121 綿・スフ織物（合成繊維紡績系織物を含む） （幅13cm以上） | 1 | 15 | x | x | x | x | x |
| 113 ニット生地製造業 | 1 | 4 | x | x | x | x | x |
| 1131 丸編ニット生地 | 1 | 4 | x | x | x | x | x |
| 114 染色整理業 | 1 | 7 | x | x | x | x | x |
| 1148 繊維雑品染色整理 | 1 | 7 | x | x | x | x | x |
| 115 網・網・レース・繊維粗製品製造業 | 9 | 279 | x | x | x | x | x |
| 1151 網 | 4 | 82 | 23 269 | 58 533 | 119 924 | 56 844 | 56 844 |
| 1152 漁網 | 2 | 23 | x | x | x | x | x |
| 1157 フェルト・不織布 | 3 | 174 | 70 691 | 122 300 | 270 579 | 128 968 | 138 911 |
| 116 外衣・シャツ製造業（和式を除く） | 21 | 647 | 141 392 | 178 979 | 307 369 | 115 608 | 118 880 |
| 1161 織物製成人男子・少年服（不織布製及びレース製を含む） | 1 | 9 | x | x | x | x | x |
| 1162 織物製成人女子・少女服（不織布製及びレース製を含む） | 4 | 63 | 14 234 | 8 493 | 29 174 | 19 149 | 19 149 |
| 1163 織物製乳幼児服（不織布製及びレース製を含む） | 1 | 16 | x | x | x | x | x |
| 1165 織物製事務用・作業用・衛生用・スポーツ用衣服・ 学校服（不織布製及びレース製を含む） | 6 | 480 | 110 506 | 160 623 | 245 122 | 74 968 | 78 240 |
| 1166 ニット製外衣（アウターシャツ類、セーター類 などを除く） | 2 | 13 | x | x | x | x | x |
| 1167 ニット製アウターシャツ類 | 4 | 40 | 7 402 | 3 490 | 15 929 | 11 518 | 11 518 |
| 1168 セーター類 | 1 | 8 | x | x | x | x | x |
| 1169 その他の外衣・シャツ | 2 | 18 | x | x | x | x | x |
| 117 下着類製造業 | 12 | 345 | x | x | x | x | x |
| 1171 織物製下着 | 1 | 14 | x | x | x | x | x |
| 1172 ニット製下着 | 1 | 5 | x | x | x | x | x |
| 1173 織物製・ニット製寝着類 | 3 | 89 | 11 460 | 12 941 | 31 315 | 16 643 | 17 068 |

9-1 産業小分類・細分類別統計表（従業者4人以上の事業所）
事業所数・従業者数・現金給与総額・原材料使用額等・製造品出荷額等・付加価値額・粗付加価値額

(単位：人、万円)

| 産業分類 | 事業所数 | 従業者数 | 現金給与総額 | 原材料使用額等 | 製造品出荷額等 | 付加価値額 (従業者29人以下は粗付加価値額) | 粗付加価値額 |
|--|------|-------|---------|-----------|------------|----------------------------|-----------|
| 1174 補 整 着 | 7 | 237 | 45 985 | 123 018 | 205 741 | 73 924 | 76 663 |
| 118 和装製品・その他の衣服・繊維製身の回り品製造業 | 1 | 21 | x | x | x | x | x |
| 1189 他に分類されない衣服・繊維製身の回り品（毛皮製衣服・身の回り品を含む） | 1 | 21 | x | x | x | x | x |
| 119 その他の繊維製品製造業 | 24 | 427 | 132 592 | 707 944 | 1 155 917 | 412 719 | 416 573 |
| 1191 寝 具 | 2 | 25 | x | x | x | x | x |
| 1193 じゅうたん・その他の繊維製床敷物 | 1 | 82 | x | x | x | x | x |
| 1194 帆 布 | 7 | 61 | 16 371 | 24 976 | 49 982 | 23 153 | 23 153 |
| 1196 刺 し ゆ う | 6 | 40 | 6 280 | 4 006 | 17 662 | 12 662 | 12 662 |
| 1198 繊維製衛生材料 | 1 | 8 | x | x | x | x | x |
| 1199 他に分類されない繊維製品 | 7 | 211 | 70 631 | 447 590 | 676 197 | 217 089 | 212 526 |
| 12 木材・木製品製造業（家具を除く） | 58 | 1 324 | 442 727 | 3 322 792 | 4 471 872 | 1 062 347 | 1 069 912 |
| 121 製材業、木製品製造業 | 29 | 519 | 158 783 | 848 583 | 1 304 168 | 416 682 | 422 125 |
| 1211 一 般 製 材 | 25 | 474 | 145 942 | 829 889 | 1 264 464 | 397 228 | 402 671 |
| 1212 単 板 | 1 | 4 | x | x | x | x | x |
| 1213 木材チップ | 1 | 24 | x | x | x | x | x |
| 1219 その他の特殊製材 | 2 | 17 | x | x | x | x | x |
| 122 造作材・合板・建築用組立材料製造業 | 15 | 533 | x | x | x | x | x |
| 1221 造 作 材（建具を除く） | 1 | 4 | x | x | x | x | x |
| 1222 合 板 | 2 | 33 | x | x | x | x | x |
| 1224 建築用木製組立材料 | 8 | 211 | 74 219 | 421 884 | 606 314 | 165 234 | 170 862 |
| 1228 床 板 | 4 | 285 | 124 708 | 1 794 113 | 2 087 060 | 279 777 | 276 629 |
| 123 木製容器製造業（竹、とうを含む） | 13 | 260 | 75 113 | 227 608 | 423 566 | 181 988 | 181 630 |
| 1232 木 箱 ・ 折 箱（木製ドラム・巻き枠・取り枠を含む） | 13 | 260 | 75 113 | 227 608 | 423 566 | 181 988 | 181 630 |
| 129 その他の木製品製造業（竹、とうを含む） | 1 | 12 | x | x | x | x | x |
| 1291 木材薬品処理 | 1 | 12 | x | x | x | x | x |
| 13 家具・装備品製造業 | 31 | 305 | 98 831 | 286 498 | 557 801 | 249 435 | 250 954 |
| 131 家具製造業 | 14 | 144 | x | x | x | x | x |
| 1311 木製家具（漆塗りを除く） | 13 | 137 | 51 839 | 206 115 | 386 197 | 166 742 | 166 742 |
| 1312 金属製家具 | 1 | 7 | x | x | x | x | x |
| 133 建具製造業 | 13 | 118 | 33 837 | 56 066 | 124 233 | 61 346 | 62 865 |
| 1331 建 具 | 13 | 118 | 33 837 | 56 066 | 124 233 | 61 346 | 62 865 |
| 139 その他の家具・装備品製造業 | 4 | 43 | x | x | x | x | x |
| 1391 事務所用・店舗用装備品 | 2 | 22 | x | x | x | x | x |
| 1393 鏡縁・額縁 | 1 | 16 | x | x | x | x | x |
| 1399 他に分類されない家具・装備品 | 1 | 5 | x | x | x | x | x |
| 14 パルプ・紙・紙加工品製造業 | 39 | 1 909 | 853 478 | 6 696 802 | 10 216 887 | 2 816 153 | 3 328 917 |
| 142 紙製造業 | 5 | 729 | x | x | x | x | x |
| 1421 洋紙・機械すき和紙 | 3 | 683 | 376 823 | 4 590 261 | 6 849 004 | 1 727 302 | 2 154 434 |
| 1422 板 紙 | 2 | 46 | x | x | x | x | x |
| 143 加工紙製造業 | 2 | 68 | x | x | x | x | x |
| 1431 塗 工 紙（印刷用紙を除く） | 2 | 68 | x | x | x | x | x |

9-1 産業小分類別・細分類別統計表（従業者4人以上の事業所）
事業所数・従業者数・現金給与総額・原材料使用額等・製造品出荷額等・付加価値額・粗付加価値額

(単位：人、万円)

| 産業分類 | 事業所数 | 従業者数 | 現金給与総額 | 原材料使用額等 | 製造品出荷額等 | 付加価値額 (従業者29人以下は粗付加価値額) | 粗付加価値額 |
|---------------------------------|-----------|---------------|------------------|-------------------|--------------------|----------------------------|-------------------|
| 144 紙製品製造業 | 3 | 198 | 82 312 | 250 470 | 416 509 | 131 191 | 156 573 |
| 1441 事務用・学用紙製品 | 3 | 198 | 82 312 | 250 470 | 416 509 | 131 191 | 156 573 |
| 145 紙製容器製造業 | 23 | 762 | 281 808 | 1 219 974 | 2 044 553 | 728 536 | 765 817 |
| 1451 重包装紙袋 | 4 | 126 | 47 806 | 273 129 | 419 158 | 127 125 | 135 696 |
| 1453 段ボール箱 | 14 | 397 | 150 036 | 611 646 | 1 071 177 | 406 779 | 426 660 |
| 1454 紙 器 | 5 | 239 | 83 966 | 335 199 | 554 218 | 194 632 | 203 461 |
| 149 その他のパルプ・紙・紙加工品製造業 | 6 | 152 | 51 886 | 39 042 | 152 793 | 105 327 | 105 327 |
| 1499 その他のパルプ・紙・紙加工品 | 6 | 152 | 51 886 | 39 042 | 152 793 | 105 327 | 105 327 |
| 15 印刷・同関連業 | 74 | 2 056 | 642 012 | 1 482 423 | 2 933 561 | 1 258 352 | 1 379 511 |
| 151 印刷業 | 71 | 1 883 | 609 305 | 1 470 320 | 2 904 256 | 1 259 566 | 1 338 167 |
| 1511 オフセット印刷物 | 68 | 1 844 | 595 370 | 1 438 042 | 2 840 155 | 1 233 822 | 1 308 700 |
| 1512 オフセット印刷以外の印刷(紙に対するもの) | 1 | 31 | x | x | x | x | x |
| 1513 紙以外の印刷 | 2 | 8 | x | x | x | x | x |
| 152 製版業 | 1 | 142 | x | x | x | x | x |
| 1521 製 版 | 1 | 142 | x | x | x | x | x |
| 153 製本業、印刷物加工業 | 2 | 31 | x | x | x | x | x |
| 1531 製 本 | 2 | 31 | x | x | x | x | x |
| 16 化学工業 | 89 | 14 817 | 9 428 697 | 82 161 980 | 164 412 606 | 68 776 778 | 74 622 200 |
| 161 化学肥料製造業 | 5 | 269 | 166 551 | 1 996 666 | 3 292 684 | 1 172 436 | 1 200 280 |
| 1611 窒素質・りん酸質肥料 | 2 | 112 | x | x | x | x | x |
| 1612 複 合 肥 料 | 2 | 144 | x | x | x | x | x |
| 1619 その他の化学肥料 | 1 | 13 | x | x | x | x | x |
| 162 無機化学工業製品製造業 | 23 | 2 612 | x | x | x | x | x |
| 1621 ソーダ工業製品 | 1 | 949 | x | x | x | x | x |
| 1622 無 機 顔 料 | 4 | 614 | 297 487 | 1 254 844 | 2 752 340 | 1 239 308 | 1 400 893 |
| 1623 圧縮ガス・液化ガス | 7 | 99 | 55 361 | 156 465 | 298 033 | 131 080 | 131 080 |
| 1629 その他の無機化学工業製品 | 11 | 950 | 549 840 | 2 703 675 | 4 787 268 | 1 661 289 | 1 949 356 |
| 163 有機化学工業製品製造業 | 32 | 7 987 | x | x | x | x | x |
| 1631 石油化学系基礎製品（一貫して生産される誘導品を含む） | 1 | 462 | x | x | x | x | x |
| 1632 脂肪族系中間物（脂肪族系溶剤を含む） | 5 | 2 500 | 1 984 526 | 10 863 471 | 34 619 629 | 22 872 098 | 22 643 696 |
| 1634 環式中間物・合成染料・有機顔料 | 6 | 998 | 668 188 | 7 187 449 | 14 682 909 | 7 556 379 | 7 183 424 |
| 1635 プラスチック | 12 | 1 622 | 882 462 | 7 468 632 | 11 562 221 | 3 495 295 | 3 998 054 |
| 1636 合 成 ゴ ム | 1 | 337 | x | x | x | x | x |
| 1639 その他の有機化学工業製品 | 7 | 2 068 | 1 206 536 | 8 474 601 | 12 704 209 | 3 071 725 | 4 209 342 |
| 164 油脂加工製品・石けん・合成洗剤・界面活性剤・塗料製造業 | 4 | 80 | x | x | x | x | x |
| 1642 石けん・合成洗剤 | 1 | 10 | x | x | x | x | x |
| 1644 塗 料 | 3 | 70 | 26 007 | 385 939 | 495 297 | 97 221 | 101 186 |
| 165 医薬品製造業 | 10 | 2 860 | 1 711 006 | 9 414 500 | 32 934 456 | 19 317 920 | 22 075 894 |
| 1651 医薬品原薬 | 2 | 650 | x | x | x | x | x |
| 1652 医薬品製剤 | 7 | 2 204 | 1 238 536 | 6 756 429 | 29 305 383 | 18 822 011 | 21 051 584 |
| 1654 生薬・漢方製剤 | 1 | 6 | x | x | x | x | x |
| 169 その他の化学工業 | 15 | 1 009 | 568 166 | 4 170 925 | 8 975 515 | 4 202 807 | 4 489 193 |
| 1691 火 薬 類 | 1 | 102 | x | x | x | x | x |
| 1692 農 薬 | 5 | 572 | 335 653 | 3 042 659 | 6 828 075 | 3 257 716 | 3 507 911 |

9-1 産業小分類別・細分類別統計表（従業者4人以上の事業所）
事業所数・従業者数・現金給与総額・原材料使用額等・製造品出荷額等・付加価値額・粗付加価値額

（単位：人、万円）

| 産業分類 | 事業所数 | 従業者数 | 現金給与総額 | 原材料使用額等 | 製造品出荷額等 | 付加価値額 (従業者29人以下は粗付加価値額) | 粗付加価値額 |
|-------------------------------|-----------|--------------|------------------|-------------------|-------------------|----------------------------|------------------|
| 1694 ゼラチン・接着剤 | 1 | 102 | x | x | x | x | x |
| 1696 天然樹脂製品・木材化学製品 | 1 | 4 | x | x | x | x | x |
| 1697 試薬 | 1 | 92 | x | x | x | x | x |
| 1699 他に分類されない化学工業製品 | 6 | 137 | 63 383 | 243 721 | 420 449 | 163 899 | 165 198 |
| 17 石油製品・石炭製品製造業 | 18 | 1 125 | 809 127 | 55 326 467 | 75 396 916 | 1 703 853 | 1 921 488 |
| 171 石油精製業 | 4 | 1 019 | x | x | x | x | x |
| 1711 石油精製品 | 4 | 1 019 | x | x | x | x | x |
| 174 舗装材料製造業 | 13 | 99 | 48 575 | 305 749 | 495 706 | 175 886 | 175 886 |
| 1741 舗装材料 | 13 | 99 | 48 575 | 305 749 | 495 706 | 175 886 | 175 886 |
| 179 その他の石油製品・石炭製品製造業 | 1 | 7 | x | x | x | x | x |
| 1799 その他の石油製品・石炭製品 | 1 | 7 | x | x | x | x | x |
| 18 プラスチック製品製造業(別掲を除く) | 81 | 4 214 | 1 546 261 | 6 706 599 | 11 257 008 | 4 029 384 | 4 239 668 |
| 181 プラスチック板・棒・管・継手・異形押出製品製造業 | 10 | 456 | 137 958 | 562 527 | 928 154 | 330 529 | 342 294 |
| 1811 プラスチック板・棒 | 1 | 8 | x | x | x | x | x |
| 1812 プラスチック管 | 2 | 47 | x | x | x | x | x |
| 1814 プラスチック異形押出製品 | 2 | 49 | x | x | x | x | x |
| 1815 プラスチック板・棒・管・継手・異形押出製品加工品 | 5 | 352 | 95 135 | 313 448 | 514 824 | 180 450 | 189 780 |
| 182 プラスチックフィルム・シート・床材・合成皮革製造業 | 8 | 523 | x | x | x | x | x |
| 1821 プラスチックフィルム | 4 | 425 | 186 329 | 1 070 750 | 1 630 872 | 504 015 | 519 526 |
| 1824 合成皮革 | 1 | 58 | x | x | x | x | x |
| 1825 プラスチックフィルム・シート・床材・合成皮革加工 | 3 | 40 | 12 663 | 59 849 | 99 249 | 36 481 | 36 481 |
| 183 工業用プラスチック製品製造業 | 36 | 2 519 | 957 232 | 4 447 972 | 7 469 991 | 2 664 269 | 2 814 018 |
| 1831 電気機械器具用プラスチック製品(加工業を除く) | 3 | 88 | 19 902 | 20 781 | 43 706 | 21 227 | 21 227 |
| 1832 輸送機械器具用プラスチック製品(加工業を除く) | 26 | 2 290 | 893 726 | 4 317 167 | 7 218 160 | 2 555 459 | 2 701 927 |
| 1833 その他の工業用プラスチック製品(加工業を除く) | 4 | 103 | 31 024 | 99 351 | 165 121 | 57 646 | 60 927 |
| 1834 工業用プラスチック製品加工 | 3 | 38 | 12 580 | 10 673 | 43 004 | 29 937 | 29 937 |
| 184 発泡・強化プラスチック製品製造業 | 7 | 160 | x | x | x | x | x |
| 1841 軟質プラスチック発泡製品(半硬質性を含む) | 2 | 60 | x | x | x | x | x |
| 1842 硬質プラスチック発泡製品 | 2 | 82 | x | x | x | x | x |
| 1843 強化プラスチック製板・棒・管・継手 | 1 | 4 | x | x | x | x | x |
| 1845 発泡・強化プラスチック製品加工 | 2 | 14 | x | x | x | x | x |
| 185 プラスチック成形材料製造業(廃プラスチックを含む) | 7 | 219 | 76 455 | 100 063 | 268 833 | 148 967 | 157 573 |
| 1851 プラスチック成形材料 | 4 | 153 | 52 043 | 67 105 | 150 209 | 74 054 | 77 992 |
| 1852 廃プラスチック製品 | 3 | 66 | 24 412 | 32 958 | 118 624 | 74 913 | 79 581 |
| 189 その他のプラスチック製品製造業 | 13 | 337 | 105 412 | 230 311 | 445 677 | 185 275 | 203 040 |
| 1891 プラスチック製日用雑貨・食卓用品 | 2 | 32 | x | x | x | x | x |
| 1892 プラスチック製容器 | 4 | 169 | 62 226 | 142 104 | 269 671 | 107 967 | 121 341 |
| 1897 他に分類されないプラスチック製品 | 5 | 125 | 34 155 | 52 902 | 122 517 | 60 471 | 64 862 |
| 1898 他に分類されないプラスチック製品加工 | 2 | 11 | x | x | x | x | x |

9-1 産業小分類別・細分類別統計表（従業者4人以上の事業所）
事業所数・従業者数・現金給与総額・原材料使用額等・製造品出荷額等・付加価値額・粗付加価値額

（単位：人、万円）

| 産業分類 | 事業所数 | 従業者数 | 現金給与総額 | 原材料使用額等 | 製造品出荷額等 | 付加価値額 (従業者29人以下は粗付加価値額) | 粗付加価値額 |
|-----------------------------|------|-------|-----------|------------|------------|----------------------------|------------|
| 19 ゴム製品製造業 | 22 | 2 669 | 1 383 872 | 5 763 775 | 15 750 475 | 9 640 492 | 10 157 141 |
| 191 タイヤ・チューブ製造業 | 2 | 1 703 | x | x | x | x | x |
| 1911 自動車タイヤ・チューブ | 2 | 1 703 | x | x | x | x | x |
| 193 ゴムベルト・ゴムホース・工業用ゴム製品製造業 | 13 | 743 | x | x | x | x | x |
| 1932 ゴムホース | 2 | 92 | x | x | x | x | x |
| 1933 工業用ゴム製品 | 11 | 651 | 236 867 | 451 391 | 956 695 | 418 911 | 473 582 |
| 199 その他のゴム製品製造業 | 7 | 223 | 90 654 | 369 369 | 545 796 | 141 129 | 164 518 |
| 1991 ゴム引布・同製品 | 1 | 6 | x | x | x | x | x |
| 1993 ゴム練生地 | 1 | 56 | x | x | x | x | x |
| 1994 更生タイヤ | 1 | 98 | x | x | x | x | x |
| 1999 他に分類されないゴム製品 | 4 | 63 | 22 374 | 23 438 | 80 304 | 51 391 | 52 683 |
| 20 なめし革・同製品・毛皮製造業 | 2 | 96 | x | x | x | x | x |
| 204 革製履物製造業 | 1 | 7 | x | x | x | x | x |
| 2041 革製履物 | 1 | 7 | x | x | x | x | x |
| 207 袋物製造業 | 1 | 89 | x | x | x | x | x |
| 2071 袋物（ハンドバッグを除く） | 1 | 89 | x | x | x | x | x |
| 21 窯業・土石製品製造業 | 139 | 3 880 | 1 726 589 | 10 059 687 | 19 728 784 | 7 958 495 | 9 163 761 |
| 211 ガラス・同製品製造業 | 7 | 448 | x | x | x | x | x |
| 2112 板ガラス加工品（購入した板ガラスによるもの） | 3 | 195 | 65 689 | 525 741 | 684 859 | 144 284 | 148 136 |
| 2115 理化学用・医療用ガラス器具 | 1 | 22 | x | x | x | x | x |
| 2119 その他のガラス・同製品 | 3 | 231 | 115 658 | 459 891 | 856 462 | 290 375 | 368 739 |
| 212 セメント・同製品製造業 | 75 | 2 029 | 960 111 | 5 939 696 | 12 553 956 | 5 502 914 | 6 242 817 |
| 2121 セメント | 4 | 501 | 329 340 | 3 355 402 | 7 407 297 | 3 262 880 | 3 863 395 |
| 2122 生コンクリート | 43 | 615 | 257 105 | 1 147 433 | 2 052 227 | 811 520 | 839 687 |
| 2123 コンクリート製品 | 19 | 424 | 155 385 | 429 619 | 726 395 | 263 066 | 275 391 |
| 2129 その他のセメント製品 | 9 | 489 | 218 281 | 1 007 242 | 2 368 037 | 1 165 448 | 1 264 344 |
| 214 陶磁器・同関連製品製造業 | 17 | 258 | 58 387 | 18 471 | 120 677 | 94 632 | 94 635 |
| 2142 食卓用・ちゅう房用陶磁器 | 12 | 107 | 20 974 | 10 377 | 48 491 | 35 290 | 35 290 |
| 2143 陶磁器製置物 | 2 | 15 | x | x | x | x | x |
| 2144 電気用陶磁器 | 2 | 113 | x | x | x | x | x |
| 2149 その他の陶磁器・同関連製品 | 1 | 23 | x | x | x | x | x |
| 215 耐火物製造業 | 5 | 158 | x | x | x | x | x |
| 2152 不定形耐火物 | 4 | 105 | 31 074 | 61 818 | 154 912 | 83 185 | 86 365 |
| 2159 その他の耐火物 | 1 | 53 | x | x | x | x | x |
| 216 炭素・黒鉛製品製造業 | 2 | 226 | x | x | x | x | x |
| 2161 炭素質電極 | 1 | 136 | x | x | x | x | x |
| 2169 その他の炭素・黒鉛製品 | 1 | 90 | x | x | x | x | x |
| 217 研磨材・同製品製造業 | 2 | 183 | x | x | x | x | x |
| 2171 研磨材 | 1 | 27 | x | x | x | x | x |
| 2173 研磨布紙 | 1 | 156 | x | x | x | x | x |
| 218 骨材・石工品等製造業 | 23 | 227 | x | x | x | x | x |
| 2181 砕石 | 9 | 133 | 56 803 | 98 484 | 285 998 | 159 135 | 174 329 |
| 2184 石工品 | 12 | 86 | 30 940 | 40 883 | 104 861 | 59 240 | 59 240 |
| 2186 鉱物・土石粉碎等処理品 | 2 | 8 | x | x | x | x | x |

9-1 産業小分類別・細分類別統計表（従業者4人以上の事業所）
事業所数・従業者数・現金給与総額・原材料使用額等・製造品出荷額等・付加価値額・粗付加価値額

（単位：人、万円）

| 産業分類 | 事業所数 | 従業者数 | 現金給与総額 | 原材料使用額等 | 製造品出荷額等 | 付加価値額 (従業者29人以下は粗付加価値額) | 粗付加価値額 |
|-----------------------------------|-----------|--------------|------------------|-------------------|-------------------|----------------------------|-------------------|
| 219 その他の窯業・土石製品製造業 | 8 | 351 | 176 900 | 1 643 395 | 2 942 870 | 1 128 293 | 1 209 394 |
| 2192 石こう（膏）製品 | 2 | 40 | x | x | x | x | x |
| 2193 石灰 | 4 | 262 | 136 295 | 1 205 180 | 1 887 721 | 571 342 | 636 011 |
| 2199 他に分類されない窯業・土石製品 | 2 | 49 | x | x | x | x | x |
| 22 鉄鋼業 | 48 | 6 179 | 3 654 196 | 43 674 953 | 58 276 207 | 10 713 847 | 14 222 899 |
| 222 製鋼・製鋼圧延業 | 4 | 2 415 | 1 587 456 | 26 891 734 | 34 789 072 | 5 692 977 | 7 793 310 |
| 2221 製鋼・製鋼圧延業 | 4 | 2 415 | 1 587 456 | 26 891 734 | 34 789 072 | 5 692 977 | 7 793 310 |
| 223 製鋼を行わない鋼材製造業（表面処理鋼材を除く） | 11 | 2 377 | x | x | x | x | x |
| 2232 冷間圧延業（鋼管、伸鉄を除く） | 1 | 1 005 | x | x | x | x | x |
| 2233 冷間ロール成型形鋼製造業 | 1 | 19 | x | x | x | x | x |
| 2234 鋼管製造業 | 2 | 679 | x | x | x | x | x |
| 2236 磨棒鋼製造業 | 1 | 73 | x | x | x | x | x |
| 2238 伸線業 | 6 | 601 | 314 684 | 1 368 011 | 2 179 647 | 683 083 | 760 352 |
| 225 鉄素形材製造業 | 6 | 225 | x | x | x | x | x |
| 2251 鉄鉄鋳物（鋳鉄管、可鍛鋳鉄を除く） | 4 | 104 | 42 546 | 95 139 | 179 629 | 75 575 | 78 512 |
| 2252 可鍛鋳鉄 | 1 | 8 | x | x | x | x | x |
| 2253 鋳鋼 | 1 | 113 | x | x | x | x | x |
| 229 その他の鉄鋼業 | 27 | 1 162 | 512 099 | 2 364 634 | 3 477 309 | 962 105 | 1 037 159 |
| 2291 鉄鋼シャースリット | 12 | 569 | 252 117 | 1 907 529 | 2 432 929 | 468 476 | 488 147 |
| 2292 鉄スクラップ加工処理（非鉄金属スクラップを除く） | 7 | 294 | 125 015 | 345 694 | 644 249 | 256 317 | 278 639 |
| 2299 他に分類されない鉄鋼品 | 8 | 299 | 134 967 | 111 411 | 400 131 | 237 312 | 270 373 |
| 23 非鉄金属製造業 | 18 | 1 627 | 980 698 | 7 994 930 | 10 784 407 | 2 265 301 | 2 709 248 |
| 231 非鉄金属第1次製錬・精製業 | 1 | 251 | x | x | x | x | x |
| 2312 亜鉛第1次製錬・精製品 | 1 | 251 | x | x | x | x | x |
| 232 非鉄金属第2次製錬・精製業（非鉄金属合金製造業を含む） | 4 | 63 | 21 696 | 138 634 | 195 851 | 52 979 | 52 979 |
| 2321 鉛第2次製錬・精製品（鉛合金を含む） | 1 | 26 | x | x | x | x | x |
| 2322 アルミニウム第2次製錬・精製品（アルミニウム合金を含む） | 2 | 31 | x | x | x | x | x |
| 2329 その他の非鉄金属第2次製錬・精製品（非鉄金属合金を含む） | 1 | 6 | x | x | x | x | x |
| 233 非鉄金属・同合金圧延業（抽伸、押出しを含む） | 5 | 778 | 579 306 | 6 581 120 | 8 181 049 | 1 308 014 | 1 577 658 |
| 2331 伸銅品 | 1 | 455 | x | x | x | x | x |
| 2332 アルミニウム・同合金圧延品（抽伸、押出しを含む） | 2 | 230 | x | x | x | x | x |
| 2339 その他の非鉄金属・同合金圧延品（抽伸、押出しを含む） | 2 | 93 | x | x | x | x | x |
| 234 電線・ケーブル製造業 | 1 | 69 | x | x | x | x | x |
| 2341 電線・ケーブル（光ファイバケーブルを除く） | 1 | 69 | x | x | x | x | x |
| 235 非鉄金属素形材製造業 | 3 | 269 | x | x | x | x | x |
| 2352 非鉄金属鋳物（銅・同合金鋳物及びダイカストを除く） | 1 | 13 | x | x | x | x | x |
| 2353 アルミニウム・同合金ダイカスト | 1 | 250 | x | x | x | x | x |
| 2355 非鉄金属鍛造品 | 1 | 6 | x | x | x | x | x |
| 239 その他の非鉄金属製造業 | 4 | 197 | 70 077 | 21 748 | 146 624 | 115 307 | 115 673 |
| 2399 他に分類されない非鉄金属 | 4 | 197 | 70 077 | 21 748 | 146 624 | 115 307 | 115 673 |

9-1 産業小分類・細分類別統計表（従業者4人以上の事業所）
事業所数・従業者数・現金給与総額・原材料使用額等・製造品出荷額等・付加価値額・粗付加価値額

（単位：人、万円）

| 産業分類 | 事業所数 | 従業者数 | 現金給与総額 | 原材料使用額等 | 製造品出荷額等 | 付加価値額 (従業者29人以下は粗付加価値額) | 粗付加価値額 |
|-----------------------------------|------------|--------------|------------------|-------------------|-------------------|----------------------------|------------------|
| 24 金属製品製造業 | 191 | 5 844 | 2 556 150 | 11 178 876 | 18 594 773 | 6 641 388 | 6 899 216 |
| 241 ブリキ缶・その他のめっき板等製品製造業 | 3 | 52 | 19 526 | 39 528 | 72 387 | 30 426 | 30 426 |
| 2411 ブリキ缶・その他のめっき板等製品 | 3 | 52 | 19 526 | 39 528 | 72 387 | 30 426 | 30 426 |
| 242 洋食器・刃物・手道具・金物類製造業 | 5 | 54 | x | x | x | x | x |
| 2422 機械刃物 | 1 | 9 | x | x | x | x | x |
| 2423 利器工匠具・手道具（やすり、のこぎり、食卓用刃物を除く） | 1 | 28 | x | x | x | x | x |
| 2429 その他の金物類 | 3 | 17 | 6 649 | 10 294 | 21 164 | 10 065 | 10 065 |
| 243 暖房装置・配管工事用附属品製造業 | 10 | 1 078 | 562 422 | 1 987 570 | 3 019 937 | 839 019 | 968 041 |
| 2431 配管工事用附属品（バルブ、コックを除く） | 6 | 394 | 151 476 | 409 223 | 829 373 | 354 932 | 389 195 |
| 2432 ガス機器・石油機器 | 4 | 684 | 410 946 | 1 578 347 | 2 190 564 | 484 087 | 578 846 |
| 244 建設用・建築用金属製品製造業（製缶板金業を含む） | 118 | 3 329 | 1 411 706 | 7 775 224 | 12 862 640 | 4 621 112 | 4 728 595 |
| 2441 鉄骨 | 34 | 719 | 302 765 | 1 708 028 | 3 682 912 | 1 835 159 | 1 834 466 |
| 2442 建設用金属製品（鉄骨を除く） | 18 | 498 | 219 769 | 880 068 | 1 736 271 | 740 157 | 796 483 |
| 2443 金属製サッシ・ドア | 6 | 106 | 33 200 | 84 339 | 155 960 | 65 483 | 66 429 |
| 2444 鉄骨系プレハブ住宅 | 5 | 520 | 298 584 | 3 927 096 | 4 763 206 | 738 058 | 777 361 |
| 2445 建築用金属製品（サッシ、ドア、建築用金物を除く） | 12 | 348 | 147 261 | 400 700 | 759 821 | 320 260 | 333 769 |
| 2446 製缶板金 | 43 | 1 138 | 410 127 | 774 993 | 1 764 470 | 921 995 | 920 087 |
| 245 金属素形材製品製造業 | 7 | 230 | x | x | x | x | x |
| 2452 金属プレス製品（アルミニウム・同合金を除く） | 6 | 115 | 37 266 | 443 590 | 499 213 | 51 503 | 51 503 |
| 2453 粉末や金製品 | 1 | 115 | x | x | x | x | x |
| 246 金属被覆・彫刻業・熱処理業（ほうろう鉄器を除く） | 27 | 624 | 259 938 | 302 052 | 941 118 | 579 565 | 592 837 |
| 2461 金属製品塗装 | 3 | 25 | 7 406 | 2 506 | 14 380 | 10 994 | 10 994 |
| 2462 溶融めっき（表面処理鋼材めっきを除く） | 1 | 11 | x | x | x | x | x |
| 2464 電気めっき（表面処理鋼材めっきを除く） | 5 | 147 | 57 754 | 63 245 | 204 008 | 124 980 | 130 708 |
| 2465 金属熱処理 | 2 | 72 | x | x | x | x | x |
| 2469 その他の金属表面処理 | 16 | 369 | 155 779 | 188 875 | 513 378 | 302 827 | 300 672 |
| 247 金属線製品製造業（ねじ類を除く） | 6 | 69 | 23 922 | 53 141 | 91 422 | 35 446 | 35 446 |
| 2479 その他の金属線製品 | 6 | 69 | 23 922 | 53 141 | 91 422 | 35 446 | 35 446 |
| 248 ボルト・ナット・リベット・小ねじ・木ねじ等製造業 | 3 | 46 | 18 921 | 35 333 | 66 533 | 29 201 | 28 979 |
| 2481 ボルト・ナット・リベット・小ねじ・木ねじ等 | 3 | 46 | 18 921 | 35 333 | 66 533 | 29 201 | 28 979 |
| 249 その他の金属製品製造業 | 12 | 362 | 146 858 | 424 989 | 704 565 | 263 955 | 258 689 |
| 2499 他に分類されない金属製品 | 12 | 362 | 146 858 | 424 989 | 704 565 | 263 955 | 258 689 |
| 25 はん用機械器具製造業 | 71 | 4 258 | 2 183 970 | 5 917 069 | 9 465 558 | 3 032 492 | 3 464 066 |
| 251 ボイラ・原動機製造業 | 2 | 33 | x | x | x | x | x |
| 2511 ボイラ | 1 | 7 | x | x | x | x | x |
| 2519 その他の原動機 | 1 | 26 | x | x | x | x | x |
| 252 ポンプ・圧縮機器製造業 | 11 | 802 | x | x | x | x | x |
| 2521 ポンプ・同装置（消防用ポンプ、船用ポンプを含む） | 5 | 435 | 249 017 | 1 036 815 | 1 657 122 | 550 789 | 621 463 |
| 2522 空気圧縮機・ガス圧縮機・送風機 | 2 | 179 | x | x | x | x | x |
| 2523 油圧・空圧機器 | 4 | 188 | 87 366 | 256 997 | 573 291 | 282 597 | 292 722 |

9-1 産業小分類別・細分類別統計表（従業者4人以上の事業所）
事業所数・従業者数・現金給与総額・原材料使用額等・製造品出荷額等・付加価値額・粗付加価値額

（単位：人、万円）

| 産業分類 | 事業所数 | 従業者数 | 現金給与総額 | 原材料使用額等 | 製造品出荷額等 | 付加価値額 (従業者29人以下は粗付加価値額) | 粗付加価値額 |
|---|------------|--------------|------------------|------------------|-------------------|----------------------------|------------------|
| 253 一般産業用機械・装置製造業 | 23 | 2 428 | 1 363 393 | 3 896 058 | 5 392 587 | 1 227 915 | 1 514 644 |
| 2531 動力伝導装置（玉軸受、ころ軸受を除く） | 6 | 998 | 522 009 | 1 804 584 | 2 687 439 | 810 942 | 932 429 |
| 2533 物流運搬設備 | 14 | 1 319 | 789 093 | 1 884 479 | 2 362 224 | 299 351 | 455 826 |
| 2534 工業 窯 炉 | 2 | 77 | x | x | x | x | x |
| 2535 冷凍機・温湿調整装置 | 1 | 34 | x | x | x | x | x |
| 259 その他のはん用機械・同部分品製造業 | 35 | 995 | 390 783 | 503 046 | 1 358 895 | 771 504 | 794 629 |
| 2593 パイプ加工・パイプ附属品 | 3 | 69 | 34 201 | 142 182 | 209 893 | 62 695 | 62 695 |
| 2594 玉軸受・ころ軸受（プラスチック製を含む） | 9 | 362 | 114 723 | 115 473 | 377 636 | 226 092 | 243 932 |
| 2596 他に分類されないはん用機械・装置 | 15 | 210 | 85 744 | 136 227 | 314 282 | 164 868 | 164 868 |
| 2599 各種機械・同部分品製造修理（注文製造・修理） | 8 | 354 | 156 115 | 109 164 | 457 084 | 317 849 | 323 134 |
| 26 生産用機械器具製造業 | 142 | 5 242 | 2 765 005 | 9 675 978 | 17 767 410 | 8 051 706 | 7 900 561 |
| 261 農業用機械製造業（農業用器具を除く） | 1 | 54 | x | x | x | x | x |
| 2611 農業用機械（農業用器具を除く） | 1 | 54 | x | x | x | x | x |
| 262 建設機械・鉱山機械製造業 | 3 | 27 | 8 350 | 6 286 | 23 486 | 15 926 | 15 926 |
| 2621 建設機械・鉱山機械 | 3 | 27 | 8 350 | 6 286 | 23 486 | 15 926 | 15 926 |
| 263 繊維機械製造業 | 6 | 149 | x | x | x | x | x |
| 2631 化学繊維機械・紡績機械 | 2 | 71 | x | x | x | x | x |
| 2634 繊維機械部分品・取付具・附属品 | 4 | 78 | 33 501 | 58 913 | 141 354 | 78 647 | 76 738 |
| 264 生活関連産業用機械製造業 | 15 | 655 | 310 872 | 1 243 836 | 2 221 724 | 931 468 | 937 871 |
| 2641 食品機械・同装置 | 6 | 210 | 103 556 | 299 663 | 617 820 | 295 414 | 300 315 |
| 2642 木材加工機械 | 2 | 12 | x | x | x | x | x |
| 2644 印刷・製本・紙工機械 | 1 | 40 | x | x | x | x | x |
| 2645 包装・荷造機械 | 6 | 393 | 194 665 | 918 137 | 1 550 722 | 610 696 | 612 415 |
| 265 基礎素材産業用機械製造業 | 36 | 1 849 | 1 068 779 | 4 057 661 | 6 375 298 | 2 335 102 | 2 229 242 |
| 2651 鋳造装置 | 3 | 1 008 | 685 406 | 2 877 982 | 4 325 241 | 1 532 076 | 1 419 260 |
| 2652 化学機械・同装置 | 26 | 720 | 336 837 | 1 085 348 | 1 869 475 | 728 671 | 730 037 |
| 2653 プラスチック加工機械・同附属装置 | 7 | 121 | 46 536 | 94 331 | 180 582 | 74 355 | 79 945 |
| 266 金属加工機械製造業 | 32 | 657 | x | x | x | x | x |
| 2661 金属工作機械 | 2 | 86 | x | x | x | x | x |
| 2662 金属加工機械（金属工作機械を除く） | 5 | 82 | 42 017 | 58 643 | 161 586 | 95 317 | 95 317 |
| 2663 金属工作機械用・金属加工機械用部分品・付属品（機械工具、金型を除く） | 22 | 418 | 161 701 | 202 756 | 505 365 | 277 090 | 281 242 |
| 2664 機械工具（粉末や金製を除く） | 3 | 71 | 29 020 | 49 087 | 100 306 | 40 636 | 49 316 |
| 267 半導体・フラットパネルディスプレイ製造装置製造業 | 13 | 758 | 497 337 | 2 652 876 | 5 005 602 | 2 625 263 | 2 441 567 |
| 2671 半導体製造装置 | 13 | 758 | 497 337 | 2 652 876 | 5 005 602 | 2 625 263 | 2 441 567 |
| 269 その他の生産用機械・同部分品製造業 | 36 | 1 093 | 520 139 | 1 149 930 | 2 739 986 | 1 388 572 | 1 490 772 |
| 2691 金属用金型・同部分品・附属品 | 6 | 127 | 55 737 | 60 693 | 248 614 | 160 040 | 174 015 |
| 2692 非金属用金型・同部分品・附属品 | 2 | 125 | x | x | x | x | x |
| 2693 真空装置・真空機器 | 1 | 93 | x | x | x | x | x |
| 2694 ロボット | 3 | 194 | 86 208 | 350 752 | 915 593 | 477 875 | 535 187 |
| 2699 他に分類されない生産用機械・同部分品 | 24 | 554 | 251 875 | 436 316 | 919 367 | 411 325 | 450 890 |
| 27 業務用機械器具製造業 | 14 | 625 | 214 808 | 197 418 | 839 528 | 490 384 | 599 623 |
| 273 計量器・測定器・分析機器・試験機・測量機械器具・理化学機械器具製造業 | 5 | 313 | 103 331 | 110 592 | 312 115 | 175 907 | 187 542 |
| 2732 はかり | 2 | 57 | x | x | x | x | x |

9-1 産業小分類別・細分類別統計表（従業者4人以上の事業所）
事業所数・従業者数・現金給与総額・原材料使用額等・製造品出荷額等・付加価値額・粗付加価値額

（単位：人、万円）

| 産業分類 | 事業所数 | 従業者数 | 現金給与総額 | 原材料使用額等 | 製造品出荷額等 | 付加価値額 (従業者29人以下は粗付加価値額) | 粗付加価値額 |
|--|-----------|--------------|------------------|------------------|------------------|----------------------------|------------------|
| 2734 精密測定器 | 1 | 141 | x | x | x | x | x |
| 2735 分析機器 | 1 | 104 | x | x | x | x | x |
| 2739 その他の計量器・測定器・分析機器・試験機・ 測量機械器具・理化学機械器具 | 1 | 11 | x | x | x | x | x |
| 274 医療用機械器具・医療用品製造業 | 9 | 312 | 111 477 | 86 826 | 527 413 | 314 477 | 412 081 |
| 2741 医療用機械器具 | 3 | 209 | 76 840 | 61 065 | 430 993 | 249 052 | 346 656 |
| 2743 医療用品（動物医療器械器具を含む） | 6 | 103 | 34 637 | 25 761 | 96 420 | 65 425 | 65 425 |
| 28 電子部品・デバイス・電子回路製造業 | 17 | 2 407 | 1 289 179 | 2 998 316 | 6 389 544 | 3 117 907 | 3 356 131 |
| 281 電子デバイス製造業 | 1 | 286 | x | x | x | x | x |
| 2814 集積回路 | 1 | 286 | x | x | x | x | x |
| 282 電子部品製造業 | 3 | 644 | 367 356 | 513 316 | 1 221 356 | 659 002 | 705 028 |
| 2821 抵抗器・コンデンサ・変成器・複合部品 | 2 | 569 | x | x | x | x | x |
| 2823 コネクタ・スイッチ・リレー | 1 | 75 | x | x | x | x | x |
| 283 記録メディア製造業 | 1 | 371 | x | x | x | x | x |
| 2832 光ディスク・磁気ディスク・磁気テープ | 1 | 371 | x | x | x | x | x |
| 284 電子回路製造業 | 5 | 194 | x | x | x | x | x |
| 2841 電子回路基板 | 1 | 4 | x | x | x | x | x |
| 2842 電子回路実装基板 | 4 | 190 | 71 743 | 212 527 | 338 149 | 112 314 | 116 556 |
| 285 ユニット部品製造業 | 1 | 9 | x | x | x | x | x |
| 2851 電源ユニット・高周波ユニット・コントロール ユニット | 1 | 9 | x | x | x | x | x |
| 289 その他の電子部品・デバイス・電子回路製造業 | 6 | 903 | 496 873 | 1 370 485 | 2 857 965 | 1 414 955 | 1 543 938 |
| 2899 その他の電子部品・デバイス・電子回路 | 6 | 903 | 496 873 | 1 370 485 | 2 857 965 | 1 414 955 | 1 543 938 |
| 29 電気機械器具製造業 | 62 | 2 516 | 899 204 | 2 660 424 | 4 281 865 | 1 380 259 | 1 566 550 |
| 291 発電用・送電用・配電用電気機械器具製造業 | 38 | 1 172 | x | x | x | x | x |
| 2912 変圧器類（電子機器用を除く） | 1 | 29 | x | x | x | x | x |
| 2913 電力開閉装置 | 1 | 12 | x | x | x | x | x |
| 2914 配電盤・電力制御装置 | 36 | 1 131 | 406 072 | 1 055 046 | 1 867 692 | 812 963 | 807 216 |
| 292 産業用電気機械器具製造業 | 15 | 534 | 132 702 | 335 228 | 588 528 | 234 840 | 240 166 |
| 2922 内燃機関電装品（ワイヤーハーネスを含む） | 15 | 534 | 132 702 | 335 228 | 588 528 | 234 840 | 240 166 |
| 293 民生用電気機械器具製造業 | 4 | 75 | 23 567 | 197 064 | 239 484 | 39 288 | 39 278 |
| 2931 ちゅう房機器 | 1 | 11 | x | x | x | x | x |
| 2932 空調・住宅関連機器 | 2 | 45 | x | x | x | x | x |
| 2939 その他の民生用電気機械器具 | 1 | 19 | x | x | x | x | x |
| 296 電子応用装置製造業 | 1 | 17 | x | x | x | x | x |
| 2969 その他の電子応用装置 | 1 | 17 | x | x | x | x | x |
| 297 電気計測器製造業 | 2 | 237 | x | x | x | x | x |
| 2972 工業計器 | 1 | 36 | x | x | x | x | x |
| 2973 医療用計測器 | 1 | 201 | x | x | x | x | x |
| 299 その他の電気機械器具製造業 | 2 | 481 | x | x | x | x | x |
| 2999 その他の電気機械器具 | 2 | 481 | x | x | x | x | x |
| 30 情報通信機械器具製造業 | 1 | 127 | x | x | x | x | x |

9-1 産業小分類別・細分類別統計表（従業者4人以上の事業所）
事業所数・従業者数・現金給与総額・原材料使用額等・製造品出荷額等・付加価値額・粗付加価値額

（単位：人、万円）

| 産業分類 | 事業所数 | 従業者数 | 現金給与総額 | 原材料使用額等 | 製造品出荷額等 | 付加価値額 (従業者29人以上は粗付加価値額) | 粗付加価値額 |
|---------------------------|------------|---------------|------------------|-------------------|-------------------|----------------------------|-------------------|
| 301 通信機械器具・同関連機械器具製造業 | 1 | 127 | x | x | x | x | x |
| 3012 携帯電話機・PHS電話機 | 1 | 127 | x | x | x | x | x |
| 31 輸送用機械器具製造業 | 111 | 13 493 | 6 588 856 | 62 090 608 | 95 328 158 | 32 233 735 | 34 970 929 |
| 311 自動車・同附属品製造業 | 32 | 8 522 | x | x | x | x | x |
| 3111 自動車（二輪自動車を含む） | 1 | 3 151 | x | x | x | x | x |
| 3112 自動車車体・附随車 | 3 | 298 | 124 313 | 646 580 | 1 169 458 | 464 962 | 485 373 |
| 3113 自動車部分品・附属品 | 28 | 5 073 | 2 263 436 | 11 244 909 | 18 103 913 | 5 756 523 | 6 671 048 |
| 312 鉄道車両・同部分品製造業 | 22 | 2 966 | x | x | x | x | x |
| 3121 鉄道車両 | 2 | 1 764 | x | x | x | x | x |
| 3122 鉄道車両用部分品 | 20 | 1 202 | 556 025 | 1 179 997 | 2 356 513 | 1 048 307 | 1 092 933 |
| 313 船舶製造・修理業、船用機関製造業 | 38 | 1 174 | 559 739 | 4 631 973 | 5 487 893 | 1 384 033 | 883 648 |
| 3131 船舶製造・修理 | 19 | 921 | 464 730 | 4 484 687 | 5 177 562 | 1 234 838 | 732 092 |
| 3132 船体ブロック | 7 | 93 | 33 060 | 11 869 | 56 239 | 41 082 | 41 082 |
| 3133 舟艇製造・修理（注：改造、修理を含む） | 6 | 94 | 39 189 | 92 216 | 167 104 | 67 570 | 69 931 |
| 3134 船用機関 | 6 | 66 | 22 760 | 43 201 | 86 988 | 40 543 | 40 543 |
| 315 産業用運搬車両・同部分品・附属品製造業 | 1 | 34 | x | x | x | x | x |
| 3159 その他の産業用運搬車両・同部分品・附属品 | 1 | 34 | x | x | x | x | x |
| 319 その他の輸送用機械器具製造業 | 18 | 797 | 311 107 | 1 812 044 | 3 412 100 | 1 227 250 | 1 573 093 |
| 3191 自転車・同部分品 | 18 | 797 | 311 107 | 1 812 044 | 3 412 100 | 1 227 250 | 1 573 093 |
| 32 その他の製造業 | 45 | 974 | 281 567 | 451 723 | 1 104 253 | 589 317 | 609 155 |
| 324 楽器製造業 | 2 | 12 | x | x | x | x | x |
| 3249 その他の楽器・楽器部品・同材料 | 2 | 12 | x | x | x | x | x |
| 325 がん具・運動用具製造業 | 5 | 216 | 85 612 | 119 342 | 363 660 | 222 181 | 231 397 |
| 3253 運動用具 | 5 | 216 | 85 612 | 119 342 | 363 660 | 222 181 | 231 397 |
| 327 漆器製造業 | 1 | 6 | x | x | x | x | x |
| 3271 漆器 | 1 | 6 | x | x | x | x | x |
| 328 畳・傘等生活雑貨製品製造業 | 7 | 54 | 12 261 | 21 351 | 52 811 | 29 130 | 29 130 |
| 3282 畳 | 7 | 54 | 12 261 | 21 351 | 52 811 | 29 130 | 29 130 |
| 329 他に分類されない製造業 | 30 | 686 | x | x | x | x | x |
| 3292 看板・標識機 | 16 | 160 | 45 655 | 168 523 | 267 004 | 88 076 | 91 274 |
| 3293 パレット | 4 | 68 | 18 843 | 33 382 | 73 346 | 37 004 | 37 004 |
| 3294 モデル・模型 | 1 | 9 | x | x | x | x | x |
| 3295 工業用模型 | 1 | 4 | x | x | x | x | x |
| 3299 他に分類されないその他の製品 | 8 | 445 | 112415 | 105195 | 330696 | 201068 | 208492 |

別 表

1-1 産業中分類別 事業所数の推移（従業者4人以上の事業所）

| 産 業 中 分 類 | 事業所数（実数） | | | | |
|----------------|----------|-------|-------|-------|-------|
| | 24年 | 25年 | 26年 | 27年 | 28年 |
| 総 計 | 1 951 | 1 896 | 1 838 | 1 952 | 1 735 |
| 09 食 料 | 442 | 427 | 407 | 392 | 355 |
| 10 飲 料 | 36 | 34 | 36 | 38 | 32 |
| 11 織 維 | 91 | 83 | 77 | 81 | 75 |
| 12 木 材 | 78 | 74 | 68 | 70 | 58 |
| 13 家 具 | 47 | 40 | 39 | 45 | 31 |
| 14 バ ル プ | 43 | 39 | 39 | 40 | 39 |
| 15 印 刷 | 79 | 79 | 81 | 84 | 74 |
| 16 化 学 | 94 | 92 | 93 | 101 | 89 |
| 17 石 油 | 22 | 23 | 21 | 23 | 18 |
| 18 プ ラ ス チ ッ ク | 87 | 83 | 79 | 80 | 81 |
| 19 ゴ ム | 19 | 22 | 21 | 23 | 22 |
| 20 皮 革 | 2 | 2 | 2 | 2 | 2 |
| 21 窯 業 | 158 | 155 | 151 | 158 | 139 |
| 22 鉄 鋼 | 57 | 52 | 50 | 58 | 48 |
| 23 非 鉄 | 14 | 17 | 17 | 19 | 18 |
| 24 金 属 | 187 | 173 | 179 | 213 | 191 |
| 25 は ん 用 機 械 | 80 | 78 | 72 | 72 | 71 |
| 26 生 産 用 機 械 | 136 | 140 | 140 | 150 | 142 |
| 27 業 務 用 機 械 | 11 | 12 | 13 | 17 | 14 |
| 28 電 子 デ バ イ ス | 19 | 18 | 19 | 17 | 17 |
| 29 電 気 | 60 | 64 | 59 | 73 | 62 |
| 30 情 報 通 信 | 4 | 3 | 1 | 1 | 1 |
| 31 輸 送 | 133 | 136 | 128 | 139 | 111 |
| 32 そ の 他 工 業 | 52 | 50 | 46 | 56 | 45 |

1-2 産業中分類別 従業者数の推移（従業者4人以上の事業所）
（単位：人）

| 産 業 中 分 類 | 従業者数（実数） | | | | |
|----------------|----------|--------|--------|--------|--------|
| | 24年 | 25年 | 26年 | 27年 | 28年 |
| 総 計 | 91 304 | 91 288 | 91 378 | 93 611 | 92 396 |
| 09 食 料 | 13 928 | 14 169 | 13 545 | 12 215 | 12 900 |
| 10 飲 料 | 974 | 973 | 1 057 | 1 076 | 1 144 |
| 11 織 維 | 3 086 | 2 911 | 2 823 | 2 784 | 2 665 |
| 12 木 材 | 1 490 | 1 593 | 1 552 | 1 643 | 1 324 |
| 13 家 具 | 403 | 324 | 323 | 368 | 305 |
| 14 バ ル プ | 1 922 | 1 829 | 1 772 | 1 798 | 1 909 |
| 15 印 刷 | 2 071 | 2 091 | 2 278 | 1 961 | 2 056 |
| 16 化 学 | 14 798 | 14 528 | 14 506 | 17 047 | 14 817 |
| 17 石 油 | 1 463 | 1 475 | 1 462 | 1 120 | 1 125 |
| 18 プ ラ ス チ ッ ク | 3 925 | 3 862 | 3 929 | 3 739 | 4 214 |
| 19 ゴ ム | 2 685 | 2 676 | 2 567 | 2 511 | 2 669 |
| 20 皮 革 | 103 | 104 | 105 | 95 | 96 |
| 21 窯 業 | 3 897 | 3 923 | 3 923 | 4 285 | 3 880 |
| 22 鉄 鋼 | 6 050 | 6 123 | 6 083 | 5 949 | 6 179 |
| 23 非 鉄 | 1 332 | 1 368 | 1 387 | 1 515 | 1 627 |
| 24 金 属 | 5 439 | 5 333 | 5 504 | 5 678 | 5 844 |
| 25 は ん 用 機 械 | 3 603 | 3 397 | 3 249 | 3 077 | 4 258 |
| 26 生 産 用 機 械 | 4 465 | 4 844 | 4 930 | 5 351 | 5 242 |
| 27 業 務 用 機 械 | 298 | 387 | 375 | 438 | 625 |
| 28 電 子 デ バ イ ス | 3 101 | 2 270 | 2 571 | 2 429 | 2 407 |
| 29 電 気 | 2 022 | 2 296 | 2 254 | 2 541 | 2 516 |
| 30 情 報 通 信 | 261 | 238 | 209 | 139 | 127 |
| 31 輸 送 | 13 310 | 13 876 | 14 234 | 15 142 | 13 493 |
| 32 そ の 他 工 業 | 678 | 698 | 740 | 710 | 974 |

1-3 産業中分類別 製造品出荷額等の推移（従業者4人以上の事業所）
 （単位：百万円）

| 産 業 中 分 類 | 製造品出荷額等（実数） | | | | |
|----------------|-------------|-----------|-----------|-----------|-----------|
| | 24年 | 25年 | 26年 | 27年 | 28年 |
| 総 計 | 6 086 021 | 6 797 922 | 6 519 551 | 6 303 285 | 5 609 000 |
| 09 食 料 | 248 297 | 222 398 | 219 307 | 252 232 | 221 438 |
| 10 飲 料 | 43 762 | 47 030 | 52 283 | 50 577 | 41 714 |
| 11 織 維 | 68 750 | 67 351 | 72 297 | 69 880 | 68 966 |
| 12 木 材 | 46 364 | 47 051 | 48 246 | 49 486 | 44 719 |
| 13 家 具 | 4 410 | 3 386 | 3 522 | 3 966 | 5 578 |
| 14 パ ル プ | 93 349 | 94 032 | 102 488 | 101 739 | 102 169 |
| 15 印 刷 | 32 447 | 35 006 | 34 005 | 36 002 | 29 336 |
| 16 化 学 | 1 483 603 | 1 610 271 | 1 645 553 | 1 797 627 | 1 644 126 |
| 17 石 油 | 1 587 629 | 1 959 488 | 1 422 780 | 876 518 | 753 969 |
| 18 プ ラ ス チ ッ ク | 87 245 | 99 167 | 101 859 | 111 100 | 112 570 |
| 19 ゴ ム | 182 675 | 178 591 | 180 344 | 186 508 | 157 505 |
| 20 皮 革 | x | x | x | x | x |
| 21 窯 業 | 173 528 | 196 141 | 205 788 | 242 619 | 197 288 |
| 22 鉄 鋼 | 550 610 | 560 761 | 636 230 | 663 633 | 582 762 |
| 23 非 鉄 | 85 125 | 95 911 | 111 880 | 106 602 | 107 844 |
| 24 金 属 | 158 202 | 163 974 | 175 733 | 174 725 | 185 948 |
| 25 は ん 用 機 械 | 80 900 | 74 713 | 77 016 | 68 222 | 94 656 |
| 26 生 産 用 機 械 | 141 243 | 156 874 | 157 544 | 172 829 | 177 674 |
| 27 業 務 用 機 械 | 3 296 | 4 090 | 4 342 | x | 8 395 |
| 28 電 子 デ バ イ ス | 105 396 | 84 479 | 75 670 | 74 661 | 63 895 |
| 29 電 気 | 52 981 | 70 248 | 77 904 | 54 186 | 42 819 |
| 30 情 報 通 信 | 1 127 | x | x | x | x |
| 31 輸 送 | 845 216 | 1 015 623 | 1 102 631 | 1 192 401 | 953 282 |
| 32 そ の 他 工 業 | x | 9 491 | 10 512 | 10 433 | 11 043 |

1-4 産業中分類別 付加価値額の推移（従業者30人以上の事業所）
 （単位：百万円）

| 産 業 中 分 類 | 付加価値額（実数） | | | | |
|----------------|-----------|-----------|-----------|-----------|-----------|
| | 24年 | 25年 | 26年 | 27年 | 28年 |
| 総 計 | 1 431 682 | 1 601 232 | 1 659 773 | 1 437 407 | 1 659 810 |
| 09 食 料 | 74 194 | 67 257 | 68 313 | 79 257 | 68 618 |
| 10 飲 料 | 5 785 | 6 879 | 8 815 | 13 075 | 8 136 |
| 11 織 維 | 26 823 | 19 917 | 19 917 | 14 915 | 18 829 |
| 12 木 材 | 6 221 | 6 626 | 5 836 | 6 990 | 6 280 |
| 13 家 具 | x | x | x | x | x |
| 14 パ ル プ | 16 489 | 18 175 | 24 511 | 25 435 | 25 119 |
| 15 印 刷 | 12 614 | 14 950 | 12 676 | 12 325 | 10 015 |
| 16 化 学 | 543 068 | 546 095 | 670 778 | 459 327 | 677 145 |
| 17 石 油 | 132 186 | 175 424 | 40 117 | 4 312 | 15 207 |
| 18 プ ラ ス チ ッ ク | 26 899 | 31 008 | 30 557 | 32 679 | 36 554 |
| 19 ゴ ム | 92 366 | 98 568 | 100 976 | 97 858 | 95 356 |
| 20 皮 革 | x | x | x | x | x |
| 21 窯 業 | 44 311 | 64 704 | 67 796 | 81 796 | 62 542 |
| 22 鉄 鋼 | 77 417 | 96 850 | 95 070 | 97 771 | 104 351 |
| 23 非 鉄 | 11 785 | 18 145 | 16 604 | 14 968 | 20 631 |
| 24 金 属 | 39 567 | 40 923 | 47 948 | 43 602 | 52 249 |
| 25 は ん 用 機 械 | 22 459 | 26 438 | 23 597 | 19 181 | 24 376 |
| 26 生 産 用 機 械 | 41 784 | 63 564 | 53 424 | 63 075 | 69 043 |
| 27 業 務 用 機 械 | x | 1 854 | x | 1 388 | x |
| 28 電 子 デ バ イ ス | 33 893 | 36 071 | 33 813 | 34 525 | 30 281 |
| 29 電 気 | 10 121 | 10 752 | 16 488 | 8 427 | 9 469 |
| 30 情 報 通 信 | x | x | x | x | x |
| 31 輸 送 | 208 713 | 253 727 | 316 238 | 322 653 | 316 936 |
| 32 そ の 他 工 業 | 2 350 | 2 441 | 3 182 | 2 746 | 3 798 |

2-1 産業中分類別・規模別 事業所数 (従業者4人以上の事業所)

| 産業中分類 | 事業所数 | | | | | | | | | | |
|-----------|-------|------|--------|--------|--------|--------|----------|----------|----------|----------|----------|
| | 総数 | 4～9人 | 10～19人 | 20～29人 | 30～49人 | 50～99人 | 100～199人 | 200～299人 | 300～499人 | 500～999人 | 1,000人以上 |
| 総計 | 1 735 | 525 | 438 | 243 | 172 | 162 | 101 | 37 | 34 | 16 | 7 |
| 09 食料 | 355 | 116 | 98 | 41 | 37 | 33 | 20 | 6 | 4 | - | - |
| 10 飲料 | 32 | 12 | 9 | 5 | 2 | 1 | 1 | 1 | 1 | - | - |
| 11 繊維 | 75 | 32 | 20 | 7 | 4 | 7 | 2 | - | 3 | - | - |
| 12 木材 | 58 | 20 | 20 | 10 | 3 | 2 | 2 | 1 | - | - | - |
| 13 家具 | 31 | 19 | 9 | 2 | 1 | - | - | - | - | - | - |
| 14 パルプ | 39 | 7 | 10 | 8 | 3 | 7 | 2 | 1 | 1 | - | - |
| 15 印刷 | 74 | 33 | 13 | 10 | 10 | 3 | 4 | 1 | - | - | - |
| 16 化学 | 89 | 5 | 15 | 10 | 10 | 13 | 18 | 2 | 8 | 6 | 2 |
| 17 石油 | 18 | 11 | 3 | - | - | 1 | - | 2 | 1 | - | - |
| 18 プラスチック | 81 | 16 | 15 | 13 | 8 | 17 | 8 | 4 | - | - | - |
| 19 ゴム | 22 | 5 | 4 | 1 | 3 | 5 | 1 | 1 | - | 2 | - |
| 20 皮革 | 2 | 1 | - | - | - | 1 | - | - | - | - | - |
| 21 窯業 | 139 | 51 | 37 | 22 | 10 | 10 | 8 | 1 | - | - | - |
| 22 鉄鋼 | 48 | 9 | 9 | 5 | 4 | 8 | 5 | 3 | 2 | 2 | 1 |
| 23 非鉄 | 18 | 4 | 2 | 5 | - | 2 | 1 | 3 | 1 | - | - |
| 24 金属 | 191 | 59 | 60 | 27 | 21 | 14 | 6 | 2 | 1 | 1 | - |
| 25 はん用機械 | 71 | 14 | 22 | 16 | 6 | 6 | 3 | 1 | 1 | 1 | 1 |
| 26 生産用機械 | 142 | 43 | 33 | 26 | 22 | 11 | 4 | 1 | 1 | 1 | - |
| 27 業務用機械 | 14 | 4 | 4 | 2 | 1 | - | 3 | - | - | - | - |
| 28 電子デバイス | 17 | 4 | 1 | 2 | 2 | 3 | 1 | 1 | 1 | 2 | - |
| 29 電気 | 62 | 10 | 20 | 15 | 10 | 3 | 1 | 1 | 2 | - | - |
| 30 情報通信 | 1 | - | - | - | - | - | 1 | - | - | - | - |
| 31 輸送 | 111 | 19 | 27 | 14 | 13 | 14 | 9 | 5 | 6 | 1 | 3 |
| 32 その他工業 | 45 | 31 | 7 | 2 | 2 | 1 | 1 | - | 1 | - | - |

2-2 産業中分類別・規模別 従業者数 (従業者4人以上の事業所)

(単位:人)

| 産業中分類 | 従業者数 | | | | | | | | | | |
|-----------|--------|-------|--------|--------|--------|--------|----------|----------|----------|----------|----------|
| | 総数 | 4～9人 | 10～19人 | 20～29人 | 30～49人 | 50～99人 | 100～199人 | 200～299人 | 300～499人 | 500～999人 | 1,000人以上 |
| 総計 | 92 396 | 3 287 | 6 051 | 5 998 | 6 712 | 11 123 | 14 183 | 9 381 | 12 738 | 11 980 | 10 943 |
| 09 食料 | 12 900 | 708 | 1 380 | 1 011 | 1 465 | 2 175 | 2 828 | 1 594 | 1 739 | - | - |
| 10 飲料 | 1 144 | 83 | 123 | 123 | 83 | 71 | 126 | 220 | 315 | - | - |
| 11 繊維 | 2 665 | 209 | 267 | 178 | 142 | 480 | 250 | - | 1 139 | - | - |
| 12 木材 | 1 324 | 123 | 252 | 241 | 113 | 132 | 236 | 227 | - | - | - |
| 13 家具 | 305 | 108 | 117 | 48 | 32 | - | - | - | - | - | - |
| 14 パルプ | 1 909 | 43 | 136 | 205 | 111 | 459 | 300 | 290 | 365 | - | - |
| 15 印刷 | 2 056 | 192 | 174 | 239 | 407 | 249 | 524 | 271 | - | - | - |
| 16 化学 | 14 817 | 34 | 195 | 237 | 390 | 910 | 2 332 | 482 | 2 972 | 4 340 | 2 925 |
| 17 石油 | 1 125 | 71 | 35 | - | - | 81 | - | 510 | 428 | - | - |
| 18 プラスチック | 4 214 | 108 | 194 | 319 | 324 | 1 142 | 1 136 | 991 | - | - | - |
| 19 ゴム | 2 669 | 25 | 71 | 24 | 101 | 391 | 141 | 213 | - | 1 703 | - |
| 20 皮革 | 96 | 7 | - | - | - | 89 | - | - | - | - | - |
| 21 窯業 | 3 880 | 317 | 524 | 556 | 388 | 757 | 1 093 | 245 | - | - | - |
| 22 鉄鋼 | 6 179 | 58 | 134 | 125 | 165 | 502 | 831 | 819 | 695 | 1 845 | 1 005 |
| 23 非鉄 | 1 627 | 22 | 27 | 124 | - | 140 | 154 | 705 | 455 | - | - |
| 24 金属 | 5 844 | 374 | 813 | 663 | 802 | 916 | 907 | 532 | 300 | 537 | - |
| 25 はん用機械 | 4 258 | 91 | 310 | 409 | 225 | 383 | 389 | 273 | 313 | 845 | 1 020 |
| 26 生産用機械 | 5 242 | 281 | 483 | 621 | 886 | 755 | 584 | 244 | 397 | 991 | - |
| 27 業務用機械 | 625 | 27 | 60 | 53 | 49 | - | 436 | - | - | - | - |
| 28 電子デバイス | 2 407 | 28 | 17 | 52 | 73 | 231 | 169 | 286 | 371 | 1 180 | - |
| 29 電気 | 2 516 | 71 | 262 | 382 | 378 | 211 | 157 | 201 | 854 | - | - |
| 30 情報通信 | 127 | - | - | - | - | - | 127 | - | - | - | - |
| 31 輸送 | 13 493 | 124 | 373 | 332 | 503 | 983 | 1 284 | 1 278 | 2 084 | 539 | 5 993 |
| 32 その他工業 | 974 | 183 | 104 | 56 | 75 | 66 | 179 | - | 311 | - | - |

2-3 産業中分類別・規模別 製造品出荷額等 (従業者4人以上の事業所)

(単位:百万円)

| 総数 | 製 造 品 出 荷 額 等 | | | | | | | | | | 産 業 中 分 類 |
|-----------|---------------|---------|---------|---------|---------|----------|----------|-----------|-----------|-----------|----------------|
| | 4～9人 | 10～19人 | 20～29人 | 30～49人 | 50～99人 | 100～199人 | 200～299人 | 300～499人 | 500～999人 | 1,000人以上 | |
| 5 609 000 | 44 336 | 109 942 | 129 305 | 147 286 | 432 218 | 507 469 | 773 265 | 1 295 194 | 1 029 345 | 1 140 638 | 総 計 |
| 221 438 | 5 365 | 15 490 | 15 164 | 21 474 | 34 759 | 80 861 | 29 024 | 19 301 | - | - | 09 食 料 |
| 41 714 | 782 | 2 030 | 2 074 | x | x | x | x | x | - | - | 10 飲 料 |
| 68 966 | 1 214 | 1 577 | 1 489 | 974 | 8 320 | x | - | x | - | - | 11 織 維 |
| 44 719 | 1 714 | 7 177 | 8 579 | x | x | x | x | - | - | - | 12 木 材 |
| 5 578 | 1 287 | 1 262 | x | x | - | - | - | - | - | - | 13 家 具 |
| 102 169 | 726 | 1 265 | 3 845 | x | 18 940 | x | x | x | - | - | 14 パ ル プ |
| 29 336 | 1 312 | 1 342 | 1 871 | 5 238 | x | 7 362 | x | - | - | - | 15 印 刷 |
| 1 644 126 | 1 701 | 6 148 | 27 802 | 20 969 | 150 383 | x | x | 462 852 | x | x | 16 化 学 |
| 753 969 | 3 267 | 1 848 | - | - | x | - | x | x | - | - | 17 石 油 |
| 112 570 | 1 638 | 3 888 | 4 161 | 7 163 | 22 184 | 37 174 | 36 362 | - | - | - | 18 プラスチック |
| 157 505 | 184 | x | x | 1 642 | 7 734 | x | x | - | x | - | 19 ゴ ム |
| x | x | - | - | - | x | - | - | - | - | - | 20 皮 革 |
| 197 288 | 9 627 | 15 970 | 13 441 | 13 450 | 44 757 | x | x | - | - | - | 21 窯 業 |
| 582 762 | 778 | 8 699 | 3 489 | 10 481 | 19 704 | 17 369 | 60 795 | x | x | x | 22 鉄 鋼 |
| 107 844 | x | x | 4 766 | - | x | x | x | x | - | - | 23 非 鉄 |
| 185 948 | 4 773 | 18 558 | 10 881 | 15 130 | 29 204 | 17 682 | x | x | x | - | 24 金 属 |
| 94 656 | 1 225 | 4 836 | 5 902 | 4 662 | 7 014 | x | x | x | x | x | 25 は ん 用 機 械 |
| 177 674 | 3 383 | 8 368 | 9 736 | 14 323 | 20 757 | 21 454 | x | x | x | - | 26 生 産 用 機 械 |
| 8 395 | x | 462 | x | x | - | x | - | - | - | - | 27 業 務 用 機 械 |
| 63 895 | 1 153 | x | x | x | 4 445 | x | x | x | x | - | 28 電 子 デ バ イ ス |
| 42 819 | 768 | 3 211 | 4 365 | 5 810 | 4 422 | x | x | x | - | - | 29 電 気 |
| x | - | - | - | - | - | x | - | - | - | - | 30 情 報 通 信 |
| 953 282 | 1 016 | 4 693 | 6 844 | 8 337 | 22 257 | 51 372 | 77 512 | 90 751 | x | x | 31 輸 送 |
| 11 043 | 1 754 | x | x | x | x | x | - | x | - | - | 32 そ の 他 工 業 |

2-4 産業中分類別・規模別 現金給与総額 (従業者4人以上の事業所)

(単位:百万円)

| 総数 | 現 金 給 与 総 額 | | | | | | | | | | 産 業 中 分 類 |
|---------|-------------|--------|--------|--------|--------|----------|----------|----------|----------|----------|----------------|
| | 4～9人 | 10～19人 | 20～29人 | 30～49人 | 50～99人 | 100～199人 | 200～299人 | 300～499人 | 500～999人 | 1,000人以上 | |
| 430 644 | 9 181 | 19 372 | 19 834 | 24 137 | 43 852 | 60 623 | 42 438 | 65 854 | 75 177 | 70 175 | 総 計 |
| 32 759 | 1 268 | 2 751 | 2 239 | 3 603 | 6 054 | 8 043 | 4 653 | 4 147 | - | - | 09 食 料 |
| 4 582 | 178 | 467 | 408 | x | x | x | x | x | - | - | 10 飲 料 |
| 9 210 | 391 | 594 | 366 | 430 | 1 237 | x | - | x | - | - | 11 織 維 |
| 4 427 | 330 | 769 | 786 | x | x | x | x | - | - | - | 12 木 材 |
| 988 | 345 | 319 | x | x | - | - | - | - | - | - | 13 家 具 |
| 8 535 | 139 | 337 | 589 | x | 2 228 | x | x | x | - | - | 14 パ ル プ |
| 6 420 | 392 | 435 | 576 | 1 394 | x | 1 751 | x | - | - | - | 15 印 刷 |
| 94 287 | 164 | 804 | 1 288 | 1 653 | 5 530 | x | x | 18 347 | x | x | 16 化 学 |
| 8 091 | 347 | 171 | - | - | x | - | x | x | - | - | 17 石 油 |
| 15 463 | 343 | 604 | 727 | 981 | 3 526 | 5 142 | 4 140 | - | - | - | 18 プラスチック |
| 13 839 | 72 | x | x | 347 | 1 300 | x | x | - | x | - | 19 ゴ ム |
| x | x | - | - | - | x | - | - | - | - | - | 20 皮 革 |
| 17 266 | 1 050 | 1 996 | 2 116 | 1 503 | 3 520 | x | x | - | - | - | 21 窯 業 |
| 36 542 | 209 | 558 | 564 | 958 | 2 391 | 3 940 | 4 550 | x | x | x | 22 鉄 鋼 |
| 9 807 | x | x | 556 | - | x | x | x | x | - | - | 23 非 鉄 |
| 25 562 | 1 324 | 3 290 | 2 427 | 3 220 | 3 938 | 3 520 | x | x | x | - | 24 金 属 |
| 21 840 | 343 | 1 238 | 1 569 | 1 071 | 1 399 | x | x | x | x | x | 25 は ん 用 機 械 |
| 27 650 | 983 | 2 011 | 2 589 | 3 886 | 3 868 | 2 911 | x | x | x | - | 26 生 産 用 機 械 |
| 2 148 | x | 175 | x | x | - | x | - | - | - | - | 27 業 務 用 機 械 |
| 12 892 | 97 | x | x | x | 917 | x | x | x | x | - | 28 電 子 デ バ イ ス |
| 8 992 | 192 | 788 | 1 176 | 1 291 | 580 | x | x | x | - | - | 29 電 気 |
| x | - | - | - | - | - | x | - | - | - | - | 30 情 報 通 信 |
| 65 889 | 366 | 1 323 | 1 052 | 1 647 | 3 889 | 5 620 | 5 287 | 9 092 | x | x | 31 輸 送 |
| 2 816 | 446 | x | x | x | x | x | - | x | - | - | 32 そ の 他 工 業 |

2-5 産業中分類別・規模別 付加価値額
(従業者30人以上の事業所)

(単位：百万円)

| 産業中分類 | 付 加 価 値 額 | | | | | | | |
|------------|-----------|--------|---------|----------|----------|----------|----------|----------|
| | 総 数 | 30～49人 | 50～99人 | 100～199人 | 200～299人 | 300～499人 | 500～999人 | 1,000人以上 |
| 総 計 | 1 659 810 | 54 543 | 140 668 | 210 682 | 141 002 | 214 301 | 455 186 | 443 427 |
| 09 食 料 | 68 618 | 7 824 | 12 672 | 31 358 | 9 130 | 7 634 | - | - |
| 10 飲 料 | 8 136 | x | x | x | x | x | - | - |
| 11 織 維 | 18 829 | 495 | 3 289 | x | - | x | - | - |
| 12 木 材 | 6 280 | x | x | x | x | - | - | - |
| 13 家 具 | x | x | - | - | - | - | - | - |
| 14 パ ル プ | 25 119 | x | 5 017 | x | x | x | - | - |
| 15 印 刷 | 10 015 | 2 481 | x | 2 388 | x | - | - | - |
| 16 化 学 | 677 145 | 6 455 | 43 708 | x | x | 85 687 | x | x |
| 17 石 油 | 15 207 | - | x | - | x | x | - | - |
| 18 プラスチック | 36 554 | 2 773 | 7 561 | 14 501 | 11 719 | - | - | - |
| 19 ゴ ム | 95 356 | 624 | 2 722 | x | x | - | x | - |
| 20 皮 革 | x | - | x | - | - | - | - | - |
| 21 窯 業 | 62 542 | 6 538 | 17 933 | x | x | - | - | - |
| 22 鉄 鋼 | 104 351 | 2 627 | 5 331 | 6 553 | 12 869 | x | x | x |
| 23 非 鉄 | 20 631 | - | x | x | x | x | - | - |
| 24 金 属 | 52 249 | 6 137 | 10 150 | 10 499 | x | x | x | - |
| 25 はん用機械 | 24 376 | 1 680 | 2 838 | x | x | x | x | x |
| 26 生産用機械 | 69 043 | 7 110 | 9 255 | 9 828 | x | x | x | - |
| 27 業務用機械 | x | x | - | x | - | - | - | - |
| 28 電子デバイス | 30 281 | x | 1 624 | x | x | x | x | - |
| 29 電 気 | 9 469 | 1 788 | 1 511 | x | x | x | - | - |
| 30 情 報 通 信 | x | - | - | x | - | - | - | - |
| 31 輸 送 | 316 936 | 2 979 | 7 221 | 16 032 | 23 396 | 31 195 | x | x |
| 32 その他工業 | 3 798 | x | x | x | - | x | - | - |

2-6 産業中分類別・規模別 常用労働者数
(従業者30人以上の事業所)

(単位：人)

| 産業中分類 | 常 用 労 働 者 数 | | | | | | | |
|------------|-------------|--------|--------|----------|----------|----------|----------|----------|
| | 総 数 | 30～49人 | 50～99人 | 100～199人 | 200～299人 | 300～499人 | 500～999人 | 1,000人以上 |
| 総 計 | 77 059 | 6 711 | 11 123 | 14 183 | 9 381 | 12 738 | 11 980 | 10 943 |
| 09 食 料 | 9 800 | 1 464 | 2 175 | 2 828 | 1 594 | 1 739 | - | - |
| 10 飲 料 | 815 | 83 | 71 | 126 | 220 | 315 | - | - |
| 11 織 維 | 2 011 | 142 | 480 | 250 | - | 1 139 | - | - |
| 12 木 材 | 708 | 113 | 132 | 236 | 227 | - | - | - |
| 13 家 具 | 32 | 32 | - | - | - | - | - | - |
| 14 パ ル プ | 1 525 | 111 | 459 | 300 | 290 | 365 | - | - |
| 15 印 刷 | 1 451 | 407 | 249 | 524 | 271 | - | - | - |
| 16 化 学 | 14 351 | 390 | 910 | 2 332 | 482 | 2 972 | 4 340 | 2 925 |
| 17 石 油 | 1 019 | - | 81 | - | 510 | 428 | - | - |
| 18 プラスチック | 3 593 | 324 | 1 142 | 1 136 | 991 | - | - | - |
| 19 ゴ ム | 2 549 | 101 | 391 | 141 | 213 | - | 1 703 | - |
| 20 皮 革 | 89 | - | 89 | - | - | - | - | - |
| 21 窯 業 | 2 483 | 388 | 757 | 1 093 | 245 | - | - | - |
| 22 鉄 鋼 | 5 862 | 165 | 502 | 831 | 819 | 695 | 1 845 | 1 005 |
| 23 非 鉄 | 1 454 | - | 140 | 154 | 705 | 455 | - | - |
| 24 金 属 | 3 994 | 802 | 916 | 907 | 532 | 300 | 537 | - |
| 25 はん用機械 | 3 448 | 225 | 383 | 389 | 273 | 313 | 845 | 1 020 |
| 26 生産用機械 | 3 857 | 886 | 755 | 584 | 244 | 397 | 991 | - |
| 27 業務用機械 | 485 | 49 | - | 436 | - | - | - | - |
| 28 電子デバイス | 2 310 | 73 | 231 | 169 | 286 | 371 | 1 180 | - |
| 29 電 気 | 1 801 | 378 | 211 | 157 | 201 | 854 | - | - |
| 30 情 報 通 信 | 127 | - | - | 127 | - | - | - | - |
| 31 輸 送 | 12 664 | 503 | 983 | 1 284 | 1 278 | 2 084 | 539 | 5 993 |
| 32 その他工業 | 631 | 75 | 66 | 179 | - | 311 | - | - |

2-7 産業中分類別・規模別 生産額

(単位：百万円) (従業者30人以上の事業所)

| 生産額 | | | | | | | | 産業中分類 |
|-----------|---------|---------|----------|----------|-----------|----------|-----------|-----------|
| 総数 | 30～49人 | 50～99人 | 100～199人 | 200～299人 | 300～499人 | 500～999人 | 1,000人以上 | |
| 5 113 574 | 143 470 | 412 130 | 481 968 | 759 027 | 1 190 426 | 987 068 | 1 139 485 | 総計 |
| 174 613 | 21 587 | 33 447 | 75 904 | 24 193 | 19 481 | - | - | 09 食料 |
| 36 688 | x | x | x | x | x | - | - | 10 飲料 |
| 64 501 | 966 | 8 292 | x | - | x | - | - | 11 繊維 |
| 26 088 | x | x | x | x | - | - | - | 12 木材 |
| x | x | - | - | - | - | - | - | 13 家具 |
| 91 662 | x | 17 549 | x | x | x | - | - | 14 パルプ |
| 23 430 | 4 549 | x | 6 956 | x | - | - | - | 15 印刷 |
| 1 532 645 | 20 695 | 145 337 | x | x | 392 120 | x | x | 16 化学 |
| 746 021 | - | x | - | x | x | - | - | 17 石油 |
| 102 603 | 7 148 | 21 837 | 37 245 | 36 373 | - | - | - | 18 プラスチック |
| 154 902 | 1 643 | 7 839 | x | x | - | x | - | 19 ゴム |
| x | - | x | - | - | - | - | - | 20 皮革 |
| 140 855 | 13 119 | 40 853 | x | x | - | - | - | 21 窯業 |
| 553 913 | 10 363 | 18 818 | 16 966 | 59 311 | x | x | x | 22 鉄鋼 |
| 102 237 | - | x | x | x | x | - | - | 23 非鉄 |
| 117 518 | 14 183 | 27 424 | 18 109 | x | x | x | - | 24 金属 |
| 80 311 | 4 244 | 6 288 | x | x | x | x | x | 25 はん用機械 |
| 143 785 | 13 749 | 19 464 | 18 073 | x | x | x | - | 26 生産用機械 |
| x | x | - | x | - | - | - | - | 27 業務用機械 |
| 61 755 | x | 4 361 | x | x | x | x | - | 28 電子デバイス |
| 25 655 | 5 821 | 2 433 | x | x | x | - | - | 29 電気 |
| x | - | - | x | - | - | - | - | 30 情報通信 |
| 918 694 | 8 192 | 22 037 | 48 593 | 81 764 | 88 372 | x | x | 31 輸送 |
| 7 158 | x | x | x | - | x | - | - | 32 その他工業 |

2-8 産業中分類別・規模別 有形固定資産投資総額

(単位：百万円) (従業者30人以上の事業所)

| 有形固定資産投資総額 | | | | | | | | 産業中分類 |
|------------|--------|--------|----------|----------|----------|----------|----------|-----------|
| 総数 | 30～49人 | 50～99人 | 100～199人 | 200～299人 | 300～499人 | 500～999人 | 1,000人以上 | |
| 220 941 | 4 123 | 13 235 | 26 957 | 22 417 | 68 071 | 53 560 | 32 577 | 総計 |
| 4 028 | 677 | 1 335 | 1 341 | 460 | 216 | - | - | 09 食料 |
| 2 687 | x | x | x | x | x | - | - | 10 飲料 |
| 4 232 | 32 | 303 | x | - | x | - | - | 11 繊維 |
| 350 | x | x | x | x | - | - | - | 12 木材 |
| x | x | - | - | - | - | - | - | 13 家具 |
| 4 376 | x | 225 | x | x | x | - | - | 14 パルプ |
| 5 280 | 69 | x | 4 532 | x | - | - | - | 15 印刷 |
| 77 020 | 557 | 4 261 | x | x | 17 393 | x | x | 16 化学 |
| 12 837 | - | x | - | x | x | - | - | 17 石油 |
| 3 297 | 173 | 725 | 1 028 | 1 371 | - | - | - | 18 プラスチック |
| 6 418 | 60 | 218 | x | x | - | x | - | 19 ゴム |
| x | - | x | - | - | - | - | - | 20 皮革 |
| 13 354 | 786 | 1 947 | x | x | - | - | - | 21 窯業 |
| 22 782 | 191 | 886 | 885 | 3 359 | x | x | x | 22 鉄鋼 |
| 6 918 | - | x | x | x | x | - | - | 23 非鉄 |
| 3 099 | 326 | 542 | 694 | x | x | x | - | 24 金属 |
| 4 460 | 166 | 124 | x | x | x | x | x | 25 はん用機械 |
| 4 669 | 571 | 974 | 500 | x | x | x | - | 26 生産用機械 |
| x | x | - | x | - | - | - | - | 27 業務用機械 |
| 3 430 | x | 89 | x | x | x | x | - | 28 電子デバイス |
| 6 779 | 63 | 28 | x | x | x | - | - | 29 電気 |
| x | - | - | x | - | - | - | - | 30 情報通信 |
| 34 282 | 257 | 870 | 1 602 | 2 801 | 15 908 | x | x | 31 輸送 |
| 69 | x | x | x | - | x | - | - | 32 その他工業 |

3-1 産業中分類別・資本金階層別 事業所数 (従業者4人以上の事業所)

| 産業中分類 | 事業所数 | | | | | | | | | |
|-----------|-------|------------------------------|--------------------------|--------------------------|--------------------------|----------------------------|----------------------------|--------------------|--------------------------|-------------|
| | 総数 | 資本金 1万円 99万円 ～ 円 | 100万円 ～ 199万円 円 | 200万円 ～ 499万円 円 | 500万円 ～ 999万円 円 | 1000万円 ～ 4999万円 円 | 5000万円 ～ 9999万円 円 | 1億円～ 10億円 未満 | 10億円 ～ 100億円 未満 | 100億円 以上 |
| 総計 | 1 579 | 5 | 6 | 238 | 140 | 786 | 157 | 132 | 61 | 54 |
| 09 食料 | 292 | 2 | - | 49 | 45 | 158 | 20 | 12 | 5 | 1 |
| 10 飲料 | 27 | - | - | 3 | 1 | 20 | 1 | - | 2 | - |
| 11 繊維 | 63 | 2 | 5 | 11 | 3 | 33 | 1 | 5 | - | 3 |
| 12 木材 | 51 | - | - | 6 | 2 | 38 | 1 | 3 | 1 | - |
| 13 家具 | 23 | - | - | 8 | 2 | 11 | 2 | - | - | - |
| 14 パルプ | 35 | - | - | 2 | 2 | 20 | 3 | 3 | 1 | 4 |
| 15 印刷 | 70 | - | - | 12 | 10 | 41 | 7 | - | - | - |
| 16 化学 | 89 | - | - | - | 2 | 19 | 8 | 20 | 19 | 21 |
| 17 石油 | 14 | - | - | - | - | 5 | 3 | - | 3 | 3 |
| 18 プラスチック | 77 | - | - | 8 | 7 | 37 | 9 | 10 | 4 | 2 |
| 19 ゴム | 21 | - | - | 1 | - | 11 | 2 | 5 | - | 2 |
| 20 皮革 | 2 | - | - | 1 | - | - | 1 | - | - | - |
| 21 窯業 | 133 | - | - | 10 | 7 | 65 | 25 | 14 | 8 | 4 |
| 22 鉄鋼 | 47 | - | - | 3 | 1 | 21 | 5 | 9 | 5 | 3 |
| 23 非鉄 | 17 | - | - | - | 1 | 7 | 2 | 5 | 1 | 1 |
| 24 金属 | 183 | - | - | 30 | 20 | 96 | 21 | 11 | 4 | 1 |
| 25 はん用機械 | 71 | - | - | 16 | 5 | 37 | 6 | 4 | 1 | 2 |
| 26 生産用機械 | 135 | - | - | 22 | 12 | 75 | 12 | 10 | 3 | 1 |
| 27 業務用機械 | 13 | - | - | 1 | 3 | 7 | 1 | 1 | - | - |
| 28 電子デバイス | 17 | - | - | 3 | - | 4 | 1 | 6 | 1 | 2 |
| 29 電気 | 56 | - | - | 14 | 3 | 34 | 1 | 3 | 1 | - |
| 30 情報通信 | 1 | - | - | - | 1 | - | - | - | - | - |
| 31 輸送 | 105 | - | 1 | 24 | 10 | 31 | 22 | 11 | 2 | 4 |
| 32 その他工業 | 37 | 1 | - | 14 | 3 | 16 | 3 | - | - | - |

3-2 産業中分類別・資本金階層別 従業者数 (従業者4人以上の事業所)

(単位：人)

| 産業中分類 | 従業者数 | | | | | | | | | |
|-----------|--------|------------------------------|--------------------------|--------------------------|--------------------------|----------------------------|----------------------------|--------------------|--------------------------|-------------|
| | 総数 | 資本金 1万円 99万円 ～ 円 | 100万円 ～ 199万円 円 | 200万円 ～ 499万円 円 | 500万円 ～ 999万円 円 | 1000万円 ～ 4999万円 円 | 5000万円 ～ 9999万円 円 | 1億円～ 10億円 未満 | 10億円 ～ 100億円 未満 | 100億円 以上 |
| 総計 | 90 730 | 42 | 410 | 2 721 | 2 080 | 25 557 | 9 406 | 13 152 | 11 893 | 25 469 |
| 09 食料 | 12 056 | 20 | - | 608 | 727 | 6 293 | 1 309 | 1 988 | 767 | 344 |
| 10 飲料 | 1 089 | - | - | 33 | 7 | 922 | 7 | - | 120 | - |
| 11 繊維 | 2 551 | 18 | 89 | 84 | 27 | 1 127 | 23 | 299 | - | 884 |
| 12 木材 | 1 258 | - | - | 43 | 18 | 851 | 46 | 73 | 227 | - |
| 13 家具 | 269 | - | - | 59 | 17 | 151 | 42 | - | - | - |
| 14 パルプ | 1 876 | - | - | 48 | 32 | 1 023 | 65 | 143 | 10 | 555 |
| 15 印刷 | 2 009 | - | - | 108 | 87 | 1 222 | 592 | - | - | - |
| 16 化学 | 14 817 | - | - | - | 62 | 623 | 446 | 1 490 | 2 502 | 9 694 |
| 17 石油 | 1 091 | - | - | - | - | 40 | 95 | - | 644 | 312 |
| 18 プラスチック | 4 160 | - | - | 89 | 95 | 1 313 | 582 | 1 087 | 793 | 201 |
| 19 ゴム | 2 664 | - | - | 5 | - | 435 | 120 | 401 | - | 1 703 |
| 20 皮革 | 96 | - | - | 7 | - | - | 89 | - | - | - |
| 21 窯業 | 3 844 | - | - | 75 | 54 | 1 259 | 811 | 426 | 588 | 631 |
| 22 鉄鋼 | 6 171 | - | - | 19 | 8 | 829 | 266 | 764 | 2 784 | 1 501 |
| 23 非鉄 | 1 621 | - | - | - | 26 | 468 | 29 | 572 | 71 | 455 |
| 24 金属 | 5 794 | - | - | 277 | 185 | 2 837 | 669 | 713 | 813 | 300 |
| 25 はん用機械 | 4 258 | - | - | 220 | 56 | 978 | 248 | 784 | 107 | 1 865 |
| 26 生産用機械 | 5 103 | - | - | 205 | 134 | 1 852 | 589 | 894 | 1 417 | 12 |
| 27 業務用機械 | 619 | - | - | 25 | 30 | 232 | 141 | 191 | - | - |
| 28 電子デバイス | 2 407 | - | - | 33 | - | 135 | 68 | 822 | 636 | 713 |
| 29 電気 | 2 469 | - | - | 232 | 57 | 1 628 | 28 | 493 | 31 | - |
| 30 情報通信 | 127 | - | - | - | 127 | - | - | - | - | - |
| 31 輸送 | 13 459 | - | 321 | 433 | 289 | 1 104 | 2 618 | 2 012 | 383 | 6 299 |
| 32 その他工業 | 922 | 4 | - | 118 | 42 | 235 | 523 | - | - | - |

3-3 産業中分類別・資本金階層別 製造品出荷額等 (従業者4人以上の事業所)

(単位:百万円)

| 総数 | 製造品出荷額等 | | | | | | | | | 産業中分類 |
|-----------|------------------------------|---------------------|---------------------|---------------------|-----------------------|-----------------------|------------------------|------------------------------|---------------------|-----------|
| | 資本金 1万円 99万円 ～ 円 | 100万円 ～ 199万円 | 200万円 ～ 499万円 | 500万円 ～ 999万円 | 1000万円 ～ 4999万円 | 5000万円 ～ 9999万円 | 1億円～ 10億円 未 満 | 10億円 ～ 100億円 未 満 | 100億 円 以 上 | |
| 5 349 917 | 302 | 7 140 | 23 637 | 23 348 | 429 708 | 241 698 | 449 819 | 1 124 267 | 3 049 998 | 総計 |
| 199 447 | x | - | 4 972 | 8 527 | 84 478 | 26 552 | 36 553 | 31 533 | x | 09 食料 |
| 37 975 | - | - | 240 | x | 23 589 | x | - | x | - | 10 飲料 |
| 63 776 | x | x | 534 | 132 | 11 699 | x | 7 414 | - | 43 498 | 11 繊維 |
| 41 951 | - | - | 307 | x | 24 713 | x | x | x | - | 12 木材 |
| 5 108 | - | - | 942 | x | 2 253 | x | - | - | - | 13 家具 |
| 95 368 | - | - | x | x | 14 409 | 1 639 | 5 286 | x | 73 297 | 14 パルプ |
| 27 873 | - | - | 661 | 616 | 17 823 | 8 772 | - | - | - | 15 印刷 |
| 1 565 202 | - | - | - | x | 12 037 | x | 88 654 | 211 331 | 1 236 559 | 16 化学 |
| 725 441 | - | - | - | - | 1 197 | 8 039 | - | 327 555 | 388 650 | 17 石油 |
| 104 577 | - | - | 868 | 1 019 | 20 424 | 9 004 | 33 762 | x | x | 18 プラスチック |
| x | - | - | x | - | 6 005 | x | 9 322 | - | x | 19 ゴム |
| x | - | - | x | - | - | x | - | - | - | 20 皮革 |
| 184 929 | - | - | 488 | 825 | 24 317 | 17 173 | 16 349 | 46 941 | 78 835 | 21 窯業 |
| x | - | - | 135 | x | 24 826 | 10 663 | 16 082 | 292 519 | 210 185 | 22 鉄鋼 |
| x | - | - | - | x | 5 922 | x | 21 415 | x | x | 23 非鉄 |
| 172 910 | - | - | 3 528 | 2 138 | 67 386 | 15 742 | 18 387 | x | x | 24 金属 |
| 89 766 | - | - | 2 151 | 688 | 14 767 | 5 049 | 21 988 | x | x | 25 はん用機械 |
| 168 650 | - | - | 2 381 | 1 443 | 26 198 | 15 355 | 35 355 | x | x | 26 生産用機械 |
| x | - | - | x | 351 | 1 845 | x | x | - | - | 27 業務用機械 |
| 61 225 | - | - | 306 | - | 1 609 | x | 22 969 | x | x | 28 電子デバイス |
| 40 247 | - | - | 1 700 | x | 25 014 | x | 12 805 | x | - | 29 電気 |
| x | - | - | - | x | - | - | - | - | - | 30 情報通信 |
| 936 311 | - | x | 2 681 | 4 387 | 15 246 | 93 799 | 97 251 | x | 705 429 | 31 輸送 |
| 10 198 | x | - | 1 079 | x | 3 952 | 4 561 | - | - | - | 32 その他工業 |

3-4 産業中分類別・資本金階層別 粗付加価値額 (従業者4人以上の事業所)

(単位:百万円)

| 総数 | 粗付加価値額 | | | | | | | | | 産業中分類 |
|-----------|------------------------------|---------------------|---------------------|---------------------|-----------------------|-----------------------|------------------------|------------------------------|---------------------|-----------|
| | 資本金 1万円 99万円 ～ 円 | 100万円 ～ 199万円 | 200万円 ～ 499万円 | 500万円 ～ 999万円 | 1000万円 ～ 4999万円 | 5000万円 ～ 9999万円 | 1億円～ 10億円 未 満 | 10億円 ～ 100億円 未 満 | 100億 円 以 上 | |
| 1 942 056 | 180 | 3 409 | 13 592 | 10 719 | 192 885 | 90 256 | 190 552 | 258 191 | 1 182 272 | 総計 |
| 83 920 | x | - | 2 302 | 3 033 | 37 503 | 7 981 | 15 529 | 15 406 | x | 09 食料 |
| 12 079 | - | - | 183 | x | 8 822 | x | - | x | - | 10 飲料 |
| 24 231 | x | x | 250 | 91 | 4 974 | x | 2 870 | - | 15 702 | 11 繊維 |
| 10 500 | - | - | 161 | x | 7 292 | x | x | x | - | 12 木材 |
| 2 375 | - | - | 428 | x | 820 | x | - | - | - | 13 家具 |
| 33 212 | - | - | x | x | 6 885 | 1 078 | 1 911 | x | 22 924 | 14 パルプ |
| 13 665 | - | - | 410 | 396 | 8 099 | 4 760 | - | - | - | 15 印刷 |
| 746 222 | - | - | - | x | 6 785 | x | 35 535 | 76 832 | 619 523 | 16 化学 |
| 18 349 | - | - | - | - | 512 | 1 428 | - | 1 102 | 15 307 | 17 石油 |
| 42 282 | - | - | 467 | 559 | 8 507 | 3 369 | 14 685 | x | x | 18 プラスチック |
| x | - | - | x | - | 3 107 | x | 3 766 | - | x | 19 ゴム |
| x | - | - | x | - | - | x | - | - | - | 20 皮革 |
| 91 506 | - | - | 311 | 485 | 11 562 | 8 257 | 5 550 | 23 224 | 42 116 | 21 窯業 |
| x | - | - | 84 | x | 7 096 | 2 239 | 9 518 | 57 792 | 65 392 | 22 鉄鋼 |
| x | - | - | - | x | 3 593 | x | 10 044 | x | x | 23 非鉄 |
| 68 820 | - | - | 1 764 | 1 111 | 33 865 | 5 815 | 10 493 | x | x | 24 金属 |
| 34 641 | - | - | 1 364 | 386 | 7 351 | 2 322 | 10 416 | x | x | 25 はん用機械 |
| 78 207 | - | - | 1 408 | 915 | 14 891 | 7 483 | 17 463 | x | x | 26 生産用機械 |
| x | - | - | x | 240 | 1 157 | x | x | - | - | 27 業務用機械 |
| 33 561 | - | - | 205 | - | 728 | x | 12 037 | x | x | 28 電子デバイス |
| 15 523 | - | - | 1 066 | x | 10 255 | x | 3 792 | x | - | 29 電気 |
| x | - | - | - | x | - | - | - | - | - | 30 情報通信 |
| 349 558 | - | x | 2 026 | 1 779 | 7 619 | 30 612 | 32 614 | x | 266 770 | 31 輸送 |
| 5 909 | x | - | 759 | x | 1 462 | 3 397 | - | - | - | 32 その他工業 |

3-5 産業中分類別・資本金階層別 現金給与総額 (従業者4人以上の事業所)

(単位:百万円)

| 産業中分類 | 現金給与総額 | | | | | | | | | |
|-----------|---------|--------------------|-----------------|-----------------|-----------------|-------------------|-------------------|--------------------|----------------------|-------------|
| | 総数 | 資本金 1万円 99万円 | 100万円 ～199万円 | 200万円 ～499万円 | 500万円 ～999万円 | 1000万円 ～4999万円 | 5000万円 ～9999万円 | 1億円～ 10億円 未満 | 10億円 ～100億円 未満 | 100億円 以上 |
| 総計 | 426 924 | 104 | 1 459 | 7 565 | 5 586 | 85 469 | 35 021 | 59 942 | 68 827 | 162 950 |
| 09 食料 | 31 094 | x | - | 1 221 | 1 514 | 15 708 | 3 497 | 5 932 | 2 396 | x |
| 10 飲料 | 4 398 | - | - | 118 | x | 3 468 | x | - | x | - |
| 11 繊維 | 9 054 | x | x | 183 | 59 | 3 044 | x | 892 | - | 4 665 |
| 12 木材 | 4 308 | - | - | 112 | x | 2 611 | x | x | x | - |
| 13 家具 | 905 | - | - | 211 | x | 459 | x | - | - | - |
| 14 パルプ | 8 484 | - | - | x | x | 3 666 | 229 | 616 | x | 3 722 |
| 15 印刷 | 6 314 | - | - | 237 | 208 | 3 981 | 1 888 | - | - | - |
| 16 化学 | 94 287 | - | - | - | x | 2 588 | x | 8 579 | 13 421 | 67 387 |
| 17 石油 | 7 915 | - | - | - | - | 179 | 485 | - | 4 639 | 2 612 |
| 18 プラスチック | 15 391 | - | - | 229 | 224 | 3 712 | 1 714 | 4 989 | x | x |
| 19 ゴム | x | - | - | x | - | 1 561 | x | 1 617 | - | x |
| 20 皮革 | x | - | - | x | - | - | x | - | - | - |
| 21 窯業 | 17 198 | - | - | 176 | 159 | 4 358 | 3 022 | 2 013 | 3 498 | 3 971 |
| 22 鉄鋼 | x | - | - | 55 | x | 3 594 | 1 351 | 3 542 | 17 866 | 10 076 |
| 23 非鉄 | x | - | - | - | x | 1 910 | x | 3 133 | x | x |
| 24 金属 | 25 429 | - | - | 984 | 721 | 10 952 | 2 766 | 3 170 | x | x |
| 25 はん用機械 | 21 840 | - | - | 742 | 220 | 3 863 | 969 | 4 240 | x | x |
| 26 生産用機械 | 27 048 | - | - | 791 | 482 | 8 098 | 2 749 | 4 552 | x | x |
| 27 業務用機械 | x | - | - | x | 120 | 776 | x | x | - | - |
| 28 電子デバイス | 12 892 | - | - | 138 | - | 412 | x | 4 340 | x | x |
| 29 電気 | 8 939 | - | - | 589 | x | 5 529 | x | 2 477 | x | - |
| 30 情報通信 | x | - | - | - | x | - | - | - | - | - |
| 31 輸送 | 65 815 | - | x | 1 222 | 748 | 4 312 | 10 709 | 8 817 | x | 36 731 |
| 32 その他工業 | 2 721 | x | - | 308 | x | 688 | 1 575 | - | - | - |

3-6 産業中分類別・資本金階層別 原材料使用額等 (従業者4人以上の事業所)

(単位:百万円)

| 産業中分類 | 原材料使用額等 | | | | | | | | | |
|-----------|-----------|--------------------|-----------------|-----------------|-----------------|-------------------|-------------------|--------------------|----------------------|-------------|
| | 総数 | 資本金 1万円 99万円 | 100万円 ～199万円 | 200万円 ～499万円 | 500万円 ～999万円 | 1000万円 ～4999万円 | 5000万円 ～9999万円 | 1億円～ 10億円 未満 | 10億円 ～100億円 未満 | 100億円 以上 |
| 総計 | 3 375 647 | 124 | 4 029 | 9 976 | 12 778 | 246 732 | 162 142 | 279 024 | 828 504 | 1 832 337 |
| 09 食料 | 122 194 | x | - | 2 779 | 5 697 | 48 818 | 20 035 | 22 469 | 17 354 | x |
| 10 飲料 | 26 565 | - | - | 29 | x | 14 598 | x | - | x | - |
| 11 繊維 | 42 841 | x | x | 286 | 34 | 7 160 | x | 4 918 | - | 30 313 |
| 12 木材 | 32 915 | - | - | 132 | x | 17 808 | x | x | x | - |
| 13 家具 | 2 759 | - | - | 501 | x | 1 415 | x | - | - | - |
| 14 パルプ | 66 963 | - | - | x | x | 8 005 | 528 | 3 652 | x | 54 468 |
| 15 印刷 | 14 721 | - | - | 235 | 224 | 10 056 | 4 205 | - | - | - |
| 16 化学 | 821 620 | - | - | - | x | 5 466 | x | 57 335 | 145 560 | 603 405 |
| 17 石油 | 552 057 | - | - | - | - | 734 | 7 138 | - | 253 531 | 290 654 |
| 18 プラスチック | 66 857 | - | - | 370 | 480 | 12 507 | 6 084 | 20 538 | x | x |
| 19 ゴム | x | - | - | x | - | 3 102 | x | 5 838 | - | x |
| 20 皮革 | x | - | - | x | - | - | x | - | - | - |
| 21 窯業 | 100 452 | - | - | 166 | 341 | 12 967 | 9 497 | 11 605 | 25 678 | 40 199 |
| 22 鉄鋼 | x | - | - | 47 | x | 18 957 | 8 688 | 7 108 | 246 059 | 155 808 |
| 23 非鉄 | x | - | - | - | x | 2 545 | x | 12 492 | x | x |
| 24 金属 | 111 646 | - | - | 1 797 | 1 036 | 35 603 | 10 672 | 8 508 | x | x |
| 25 はん用機械 | 59 171 | - | - | 765 | 279 | 7 467 | 2 945 | 12 524 | x | x |
| 26 生産用機械 | 96 279 | - | - | 962 | 508 | 11 618 | 8 482 | 19 369 | x | x |
| 27 業務用機械 | x | - | - | x | 92 | 707 | x | x | - | - |
| 28 電子デバイス | 29 983 | - | - | 101 | - | 937 | x | 11 814 | x | x |
| 29 電気 | 26 572 | - | - | 618 | x | 15 833 | x | 9 790 | x | - |
| 30 情報通信 | x | - | - | - | x | - | - | - | - | - |
| 31 輸送 | 620 846 | - | x | 615 | 2 687 | 7 876 | 67 742 | 69 044 | x | 463 029 |
| 32 その他工業 | 4 439 | x | - | 323 | x | 2 555 | 1 262 | - | - | - |

3-7 産業中分類別・資本金階層別 生産額 (従業者30人以上の事業所)

(単位:百万円)

| 総数 | 資本金 1万円 99万円 | 生産額 | | | | | | | | 産業中分類 |
|-----------|--------------------|-----------------|-----------------|-----------------|-------------------|-------------------|--------------------|----------------------|-------------|-----------|
| | | 100万円 ~199万円 | 200万円 ~499万円 | 500万円 ~999万円 | 1000万円 ~4999万円 | 5000万円 ~9999万円 | 1億円~ 10億円 未満 | 10億円 ~100億円 未満 | 100億円 以上 | |
| 5 105 129 | - | x | 3 246 | x | 292 017 | 207 569 | 434 063 | 1 139 618 | 3 016 166 | 総計 |
| 167 996 | - | - | x | 2 676 | 64 032 | 20 854 | 37 584 | 33 780 | x | 09 食料 |
| 36 688 | - | - | - | - | x | - | - | x | - | 10 飲料 |
| 64 501 | - | - | - | - | 10 294 | - | 7 548 | - | 46 660 | 11 繊維 |
| 26 088 | - | - | - | - | 9 466 | x | x | x | - | 12 木材 |
| x | - | - | - | - | x | - | - | - | - | 13 家具 |
| 91 662 | - | - | x | - | 8 845 | - | x | - | 77 615 | 14 パルプ |
| 23 262 | - | - | - | - | 14 874 | 8 388 | - | - | - | 15 印刷 |
| 1 532 645 | - | - | - | x | x | 13 931 | 82 055 | 203 413 | 1 227 093 | 16 化学 |
| 746 021 | - | - | - | - | - | x | - | x | x | 17 石油 |
| 102 603 | - | - | - | - | 16 876 | 8 703 | 36 058 | x | x | 18 プラスチック |
| 154 902 | - | - | - | - | 4 815 | x | 8 972 | - | x | 19 ゴム |
| x | - | - | - | - | - | x | - | - | - | 20 皮革 |
| 140 855 | - | - | - | - | 7 895 | 5 781 | 13 384 | 41 389 | 72 406 | 21 窯業 |
| 553 913 | - | - | - | - | 14 601 | 10 599 | 15 644 | 298 194 | 214 875 | 22 鉄鋼 |
| 102 237 | - | - | - | - | x | - | 20 365 | x | x | 23 非鉄 |
| 117 518 | - | - | - | - | 53 827 | 7 270 | 16 766 | x | x | 24 金属 |
| 80 311 | - | - | - | - | 6 474 | 4 396 | 20 987 | x | x | 25 はん用機械 |
| 142 126 | - | - | - | - | 15 970 | x | 35 408 | x | - | 26 生産用機械 |
| 6 871 | - | - | - | - | x | x | x | - | - | 27 業務用機械 |
| 61 755 | - | - | - | - | x | x | 23 548 | x | x | 28 電子デバイス |
| 25 655 | - | - | x | - | 16 666 | - | x | x | - | 29 電気 |
| x | - | - | - | x | - | - | - | - | - | 30 情報通信 |
| 918 694 | - | x | 854 | 1 740 | 9 101 | 98 127 | 97 056 | x | 694 465 | 31 輸送 |
| 7 158 | - | - | - | - | x | x | - | - | - | 32 その他工業 |

3-8 産業中分類別・資本金階層別 付加価値額 (従業者30人以上の事業所)

(単位:百万円)

| 総数 | 資本金 1万円 99万円 | 付加価値額 | | | | | | | | 産業中分類 |
|-----------|--------------------|-----------------|-----------------|-----------------|-------------------|-------------------|--------------------|----------------------|-------------|-----------|
| | | 100万円 ~199万円 | 200万円 ~499万円 | 500万円 ~999万円 | 1000万円 ~4999万円 | 5000万円 ~9999万円 | 1億円~ 10億円 未満 | 10億円 ~100億円 未満 | 100億円 以上 | |
| 1 656 784 | - | x | 1 342 | x | 127 660 | 70 183 | 163 309 | 220 649 | 1 068 312 | 総計 |
| 66 878 | - | - | x | 871 | 28 936 | 6 858 | 13 427 | 14 463 | x | 09 食料 |
| 8 136 | - | - | - | - | x | - | - | x | - | 10 飲料 |
| 18 829 | - | - | - | - | 3 729 | - | 2 498 | - | 12 603 | 11 繊維 |
| 6 280 | - | - | - | - | 3 941 | x | x | x | - | 12 木材 |
| x | - | - | - | - | x | - | - | - | - | 13 家具 |
| 25 119 | - | - | x | - | 4 999 | - | x | - | 18 281 | 14 パルプ |
| 9 951 | - | - | - | - | 5 570 | 4 382 | - | - | - | 15 印刷 |
| 677 145 | - | - | - | x | x | 5 682 | 25 787 | 64 836 | 576 529 | 16 化学 |
| 15 207 | - | - | - | - | - | x | - | x | x | 17 石油 |
| 36 554 | - | - | - | - | 6 159 | 2 798 | 14 007 | x | x | 18 プラスチック |
| 95 356 | - | - | - | - | 1 942 | x | 3 217 | - | x | 19 ゴム |
| x | - | - | - | - | - | x | - | - | - | 20 皮革 |
| 62 542 | - | - | - | - | 3 865 | 2 685 | 3 363 | 19 182 | 33 446 | 21 窯業 |
| 104 351 | - | - | - | - | 4 800 | 1 707 | 8 142 | 40 669 | 49 033 | 22 鉄鋼 |
| 20 631 | - | - | - | - | x | - | 7 542 | x | x | 23 非鉄 |
| 52 249 | - | - | - | - | 25 319 | 3 422 | 8 970 | x | x | 24 金属 |
| 24 376 | - | - | - | - | 3 304 | 1 692 | 9 247 | x | x | 25 はん用機械 |
| 67 821 | - | - | - | - | 7 849 | x | 16 137 | x | - | 26 生産用機械 |
| 4 046 | - | - | - | - | x | x | x | - | - | 27 業務用機械 |
| 30 281 | - | - | - | - | x | x | 10 887 | x | x | 28 電子デバイス |
| 9 469 | - | - | x | - | 7 627 | - | x | x | - | 29 電気 |
| x | - | - | - | x | - | - | - | - | - | 30 情報通信 |
| 316 936 | - | x | 646 | 1 008 | 5 335 | 28 633 | 34 008 | x | 240 488 | 31 輸送 |
| 3 798 | - | - | - | - | x | x | - | - | - | 32 その他工業 |

4-1 市町別 事業所数・従業者数・製造品出荷額等・付加価値額（従業者4人以上の事業所）

（単位：人、万円、％）

| 年次 市町 | 事業所数 | | | 従業者数 | | | 製造品出荷額等 | | | 付加価値額 | | |
|------------|-------|-------|--------|--------|-------|--------|-------------|-------|--------|-------------|-------|--------|
| | 実数 | 構成比 | 前年比 | 実数 | 構成比 | 前年比 | 実数 | 構成比 | 前年比 | 実数 | 構成比 | 前年比 |
| 平成 27年 | 1 952 | 100.0 | 6.2 | 93 611 | 100.0 | 2.4 | 630 328 514 | 100.0 | △ 3.3 | 157 038 480 | 100.0 | △ 11.7 |
| 28 | 1 735 | 100.0 | △ 11.1 | 92 396 | 100.0 | △ 1.3 | 560 899 992 | 100.0 | △ 11.0 | 177 549 454 | 100.0 | 13.1 |
| 1 下 関 市 | 374 | 21.6 | △ 9.2 | 14 876 | 16.1 | △ 0.8 | 51 644 519 | 9.2 | △ 18.1 | 17 998 730 | 10.1 | △ 9.9 |
| 2 宇 部 市 | 172 | 9.9 | △ 19.6 | 9 208 | 10.0 | △ 14.5 | 43 073 322 | 7.7 | △ 28.2 | 13 997 893 | 7.9 | △ 15.0 |
| 3 山 口 市 | 162 | 9.3 | △ 8.0 | 6 498 | 7.0 | 10.1 | 17 719 014 | 3.2 | △ 6.6 | 5 618 350 | 3.2 | △ 0.1 |
| 4 萩 市 | 87 | 5.0 | △ 15.5 | 1 638 | 1.8 | △ 3.5 | 2 233 461 | 0.4 | 9.0 | 896 730 | 0.5 | 7.4 |
| 5 防 府 市 | 127 | 7.3 | △ 9.9 | 13 037 | 14.1 | △ 1.0 | 98 807 240 | 17.6 | △ 12.1 | 35 524 029 | 20.0 | 3.0 |
| 6 下 松 市 | 91 | 5.2 | △ 12.5 | 6 557 | 7.1 | 3.4 | 28 270 636 | 5.0 | △ 12.7 | 8 839 305 | 5.0 | △ 3.4 |
| 7 岩 国 市 | 158 | 9.1 | △ 16.4 | 8 163 | 8.8 | 1.0 | 32 367 430 | 5.8 | △ 6.3 | 13 018 656 | 7.3 | △ 2.9 |
| 8 光 市 | 55 | 3.2 | △ 9.8 | 4 622 | 5.0 | 7.5 | 42 927 674 | 7.7 | 4.7 | 16 837 950 | 9.5 | 61.8 |
| 9 長 門 市 | 64 | 3.7 | △ 20.0 | 1 824 | 2.0 | △ 7.4 | 6 320 536 | 1.1 | 0.1 | 2 567 598 | 1.4 | △ 5.4 |
| 10 柳 井 市 | 37 | 2.1 | △ 7.5 | 1 328 | 1.4 | 34.8 | 3 133 685 | 0.6 | △ 1.2 | 1 046 972 | 0.6 | △ 13.3 |
| 11 美 祢 市 | 58 | 3.3 | △ 3.3 | 3 054 | 3.3 | 6.9 | 11 185 041 | 2.0 | △ 6.1 | 3 589 357 | 2.0 | △ 13.8 |
| 12 周 南 市 | 168 | 9.7 | △ 7.2 | 10 757 | 11.6 | △ 3.0 | 110 063 000 | 19.6 | △ 9.5 | 38 477 925 | 21.7 | 55.4 |
| 13 山陽小野田市 | 98 | 5.6 | 1.0 | 6 887 | 7.5 | 2.8 | 56 655 497 | 10.1 | △ 22.6 | 8 375 635 | 4.7 | △ 13.9 |
| 14 周防大島町 | 13 | 0.7 | △ 23.5 | 302 | 0.3 | 3.8 | 348 031 | 0.1 | 65.1 | 176 402 | 0.1 | 132.9 |
| 15 和 木 町 | 5 | 0.3 | 0.0 | 1 080 | 1.2 | △ 45.2 | 48 106 641 | 8.6 | 15.0 | 8 172 428 | 4.6 | 280.7 |
| 16 上 関 町 | 5 | 0.3 | 66.7 | 25 | 0.0 | 66.7 | 20 975 | 0.0 | x | 14 662 | 0.0 | x |
| 17 田 布 施 町 | 37 | 2.1 | △ 2.6 | 1 457 | 1.6 | 4.9 | 4 287 270 | 0.8 | 9.1 | 1 411 879 | 0.8 | 34.1 |
| 18 平 生 町 | 19 | 1.1 | △ 20.8 | 834 | 0.9 | 3.1 | 3 384 041 | 0.6 | 3.8 | 828 309 | 0.5 | 25.1 |
| 19 阿 武 町 | 5 | 0.3 | △ 28.6 | 249 | 0.3 | △ 10.4 | 351 979 | 0.1 | x | 156 644 | 0.1 | x |

（注）付加価値額については、従業者4～29人の事業所は粗付加価値額である。

参 考 資 料

平成28年 都道府県別 事業所数・従業者数・製造品出荷額等・付加価値額
(従業者4人以上の事業所)

(単位：人、百万円、%)

| 都 道 府 県 | 事業所数 | | | 従業者数 | | | 製造品出荷額等 | | | 付加価値額 | | |
|----------|---------|-------|--------|-----------|-------|-------|-------------|-------|--------|------------|-------|--------|
| | 実 数 | 構成比 | 前年比 | 実 数 | 構成比 | 前年比 | 実 数 | 構成比 | 前年比 | 実 数 | 構成比 | 前年比 |
| 合 計 | 191 339 | 100.0 | △ 12.1 | 7 571 369 | 100.0 | 1.0 | 302 185 204 | 100.0 | △ 3.5 | 97 341 636 | 100.0 | △ 0.7 |
| 1 北海道 | 5 189 | 2.7 | △ 10.5 | 167 770 | 2.2 | △ 1.4 | 6 057 594 | 2.0 | △ 7.3 | 1 659 339 | 1.7 | △ 5.2 |
| 2 青 森 | 1 386 | 0.7 | △ 10.4 | 57 283 | 0.8 | 3.9 | 1 807 044 | 0.6 | 6.2 | 652 564 | 0.7 | 3.0 |
| 3 岩 手 | 2 081 | 1.1 | △ 8.8 | 85 282 | 1.1 | 0.9 | 2 371 678 | 0.8 | 0.2 | 671 065 | 0.7 | 2.5 |
| 4 宮 城 | 2 618 | 1.4 | △ 10.6 | 114 587 | 1.5 | 2.9 | 4 112 832 | 1.4 | 2.4 | 1 274 536 | 1.3 | 4.1 |
| 5 秋 田 | 1 800 | 0.9 | △ 3.7 | 61 695 | 0.8 | 3.6 | 1 235 285 | 0.4 | 0.9 | 476 111 | 0.5 | △ 0.9 |
| 6 山 形 | 2 496 | 1.3 | △ 6.2 | 98 974 | 1.3 | 2.6 | 2 663 410 | 0.9 | 4.4 | 929 781 | 1.0 | 10.3 |
| 7 福 島 | 3 620 | 1.9 | △ 8.8 | 154 979 | 2.0 | 3.2 | 4 977 861 | 1.6 | 1.3 | 1 639 758 | 1.7 | 1.3 |
| 8 茨 城 | 5 154 | 2.7 | △ 11.7 | 262 878 | 3.5 | 0.4 | 11 208 758 | 3.7 | △ 6.9 | 3 655 662 | 3.8 | △ 0.7 |
| 9 栃 木 | 4 218 | 2.2 | △ 10.5 | 201 552 | 2.7 | 2.2 | 8 946 775 | 3.0 | 1.6 | 2 953 019 | 3.0 | 0.2 |
| 10 群 馬 | 4 794 | 2.5 | △ 14.5 | 205 086 | 2.7 | 0.1 | 8 699 262 | 2.9 | △ 3.9 | 3 004 788 | 3.1 | △ 10.4 |
| 11 埼 玉 | 10 975 | 5.7 | △ 13.4 | 384 055 | 5.1 | △ 0.1 | 12 682 801 | 4.2 | △ 0.6 | 4 416 028 | 4.5 | △ 2.2 |
| 12 千 葉 | 4 815 | 2.5 | △ 13.3 | 202 833 | 2.7 | △ 1.4 | 11 401 976 | 3.8 | △ 10.0 | 2 894 200 | 3.0 | 10.9 |
| 13 東 京 | 10 789 | 5.6 | △ 19.8 | 252 315 | 3.3 | △ 6.3 | 7 784 885 | 2.6 | △ 7.0 | 3 305 093 | 3.4 | 0.4 |
| 14 神奈川 | 7 697 | 4.0 | △ 8.8 | 350 673 | 4.6 | 0.0 | 16 288 163 | 5.4 | △ 6.8 | 4 897 348 | 5.0 | △ 1.8 |
| 15 新 潟 | 5 339 | 2.8 | △ 8.0 | 184 942 | 2.4 | 2.2 | 4 693 451 | 1.6 | △ 1.8 | 1 798 864 | 1.8 | 0.9 |
| 16 富 山 | 2 717 | 1.4 | △ 9.5 | 124 328 | 1.6 | 2.7 | 3 677 049 | 1.2 | △ 3.5 | 1 293 904 | 1.3 | △ 5.2 |
| 17 石 川 | 2 861 | 1.5 | △ 12.5 | 101 950 | 1.3 | 6.8 | 2 834 897 | 0.9 | 1.0 | 1 030 596 | 1.1 | △ 1.5 |
| 18 福 井 | 2 161 | 1.1 | △ 15.9 | 72 942 | 1.0 | 0.7 | 2 043 665 | 0.7 | 0.2 | 734 803 | 0.8 | △ 9.3 |
| 19 山 梨 | 1 764 | 0.9 | △ 16.2 | 71 191 | 0.9 | 1.4 | 2 250 682 | 0.7 | △ 7.9 | 867 775 | 0.9 | △ 7.4 |
| 20 長 野 | 4 994 | 2.6 | △ 10.2 | 198 887 | 2.6 | 5.4 | 5 831 935 | 1.9 | △ 0.8 | 2 051 401 | 2.1 | △ 2.7 |
| 21 岐 阜 | 5 721 | 3.0 | △ 10.9 | 198 775 | 2.6 | 1.8 | 5 385 390 | 1.8 | 0.2 | 1 958 177 | 2.0 | 2.4 |
| 22 静 岡 | 9 299 | 4.9 | △ 11.4 | 398 450 | 5.3 | 0.5 | 16 132 178 | 5.3 | △ 1.5 | 5 682 219 | 5.8 | △ 1.8 |
| 23 愛 知 | 15 870 | 8.3 | △ 9.9 | 828 077 | 10.9 | 0.4 | 44 909 000 | 14.9 | △ 2.5 | 12 975 269 | 13.3 | △ 6.6 |
| 24 三 重 | 3 498 | 1.8 | △ 14.1 | 197 322 | 2.6 | 2.7 | 9 895 478 | 3.3 | △ 9.2 | 3 083 823 | 3.2 | 4.9 |
| 25 滋 賀 | 2 655 | 1.4 | △ 14.7 | 155 197 | 2.0 | △ 3.4 | 7 297 255 | 2.4 | △ 1.0 | 2 701 699 | 2.8 | 12.1 |
| 26 京 都 | 4 398 | 2.3 | △ 10.4 | 143 999 | 1.9 | 3.9 | 5 448 552 | 1.8 | 2.4 | 2 016 653 | 2.1 | △ 1.9 |
| 27 大 阪 | 15 990 | 8.4 | △ 14.8 | 436 048 | 5.8 | △ 1.2 | 15 819 650 | 5.2 | △ 5.2 | 5 230 068 | 5.4 | 0.4 |
| 28 兵 庫 | 7 996 | 4.2 | △ 11.5 | 356 782 | 4.7 | 2.5 | 15 105 350 | 5.0 | △ 2.2 | 4 882 005 | 5.0 | 0.2 |
| 29 奈 良 | 1 923 | 1.0 | △ 14.8 | 62 251 | 0.8 | 7.0 | 1 819 324 | 0.6 | △ 1.4 | 652 598 | 0.7 | 3.2 |
| 30 和歌山 | 1 736 | 0.9 | △ 14.1 | 52 439 | 0.7 | △ 0.2 | 2 613 450 | 0.9 | △ 1.3 | 848 762 | 0.9 | 18.2 |
| 31 鳥 取 | 820 | 0.4 | △ 8.0 | 32 725 | 0.4 | 4.5 | 735 270 | 0.2 | 4.4 | 236 103 | 0.2 | △ 3.3 |
| 32 島 根 | 1 140 | 0.6 | △ 9.2 | 40 519 | 0.5 | 5.4 | 1 096 063 | 0.4 | 1.0 | 380 203 | 0.4 | △ 2.8 |
| 33 岡 山 | 3 272 | 1.7 | △ 11.2 | 144 761 | 1.9 | 1.9 | 7 091 936 | 2.3 | △ 8.9 | 1 815 032 | 1.9 | △ 4.4 |
| 34 広 島 | 4 920 | 2.6 | △ 13.1 | 215 192 | 2.8 | 1.6 | 9 941 466 | 3.3 | △ 3.9 | 3 200 092 | 3.3 | △ 0.2 |
| 35 山 口 | 1 735 | 0.9 | △ 11.1 | 92 396 | 1.2 | △ 1.3 | 5 609 000 | 1.9 | △ 11.0 | 1 775 495 | 1.8 | 13.1 |
| 36 徳 島 | 1 146 | 0.6 | △ 14.2 | 47 175 | 0.6 | 4.6 | 1 700 234 | 0.6 | 0.1 | 759 517 | 0.8 | △ 8.0 |
| 37 香 川 | 1 890 | 1.0 | △ 9.9 | 69 679 | 0.9 | 3.9 | 2 462 495 | 0.8 | △ 1.2 | 738 906 | 0.8 | △ 2.7 |
| 38 愛 媛 | 2 189 | 1.1 | △ 11.3 | 76 840 | 1.0 | 1.2 | 3 814 248 | 1.3 | △ 6.9 | 1 034 794 | 1.1 | 9.9 |
| 39 高 知 | 1 156 | 0.6 | △ 1.4 | 25 719 | 0.3 | 4.9 | 567 796 | 0.2 | 1.7 | 190 543 | 0.2 | 1.9 |
| 40 福 岡 | 5 348 | 2.8 | △ 13.4 | 216 032 | 2.9 | △ 0.6 | 9 250 306 | 3.1 | 0.4 | 2 439 572 | 2.5 | △ 2.3 |
| 41 佐 賀 | 1 350 | 0.7 | △ 11.6 | 60 600 | 0.8 | 5.0 | 1 790 881 | 0.6 | △ 1.4 | 646 112 | 0.7 | △ 1.1 |
| 42 長 崎 | 1 676 | 0.9 | △ 14.9 | 58 643 | 0.8 | 1.8 | 1 739 733 | 0.6 | 6.8 | 665 163 | 0.7 | 12.7 |
| 43 熊 本 | 2 037 | 1.1 | △ 8.2 | 91 551 | 1.2 | 3.9 | 2 672 233 | 0.9 | △ 1.5 | 1 031 464 | 1.1 | 10.2 |
| 44 大 分 | 1 472 | 0.8 | △ 11.6 | 65 942 | 0.9 | 5.1 | 3 694 883 | 1.2 | △ 13.5 | 824 701 | 0.8 | △ 7.8 |
| 45 宮 崎 | 1 424 | 0.7 | △ 7.0 | 55 610 | 0.7 | 5.0 | 1 616 623 | 0.5 | 3.3 | 545 878 | 0.6 | 2.2 |
| 46 鹿 児 島 | 2 094 | 1.1 | △ 13.6 | 69 683 | 0.9 | 0.2 | 1 957 944 | 0.6 | △ 4.7 | 657 151 | 0.7 | △ 0.9 |
| 47 沖 縄 | 1 116 | 0.6 | △ 9.9 | 24 760 | 0.3 | 5.1 | 448 460 | 0.1 | △ 17.6 | 163 002 | 0.2 | △ 2.0 |

(注) この表は、経済産業省平成29年工業統計調査統計表による。

(注) 付加価値額については、従業者4~29人の事業所は粗付加価値額である。

平成28年
山 口 県 の 工 業

平成30年12月発行

編 集 山口県総合企画部

統計分析課商工労働統計班

住 所 753-8501

山口市滝町1番1号

電 話 083-933-2654(直通)