

今年も楽しく統計について学びました！

親と子の統計教室実施報告

令和元年7月27日（土）宇部会場の様子です！

みんな楽しそうにとりこんでいますね☆



講師は、宇部市立上宇部小学校の松永和巳先生です。

グラフポスター作りの得意な先生です。


アシスタントは、宇部市立常盤小学校の松永珠美先生です。

優しく教えていただきました。

午前の部（小学校1～3年生）

午前の部には、5組11人の児童と、その保護者の方が参加しました。自己紹介をしてグラフの気づきを発表したり、自分で絵グラフを作る練習をしました。

会場のお友だちに質問をして、その結果をグラフにする勉強もしました。



親子で一緒に勉強します



会場にいる全員に質問したよ




午後の部（小学校4～6年生）


午後の部には、5組11人の児童と、その保護者の方が参加しました。

高学年のみなさんは、落ち着いた雰囲気の中で集中して課題にとりこんでいました。

アンケートは会場の全員に聞いてまわり、グラフポスターの作成に取り組みました。



統計グラフコンクールの作品展示



会場内には、昨年度の山口県統計グラフコンクールの入賞作品が展示され、みなさん熱心に見ていました。統計グラフコンクール用のB2判の色画用紙を、参加者のみなさんに持ち帰っていただきました。