

Ⅲ 青少年と学校生活

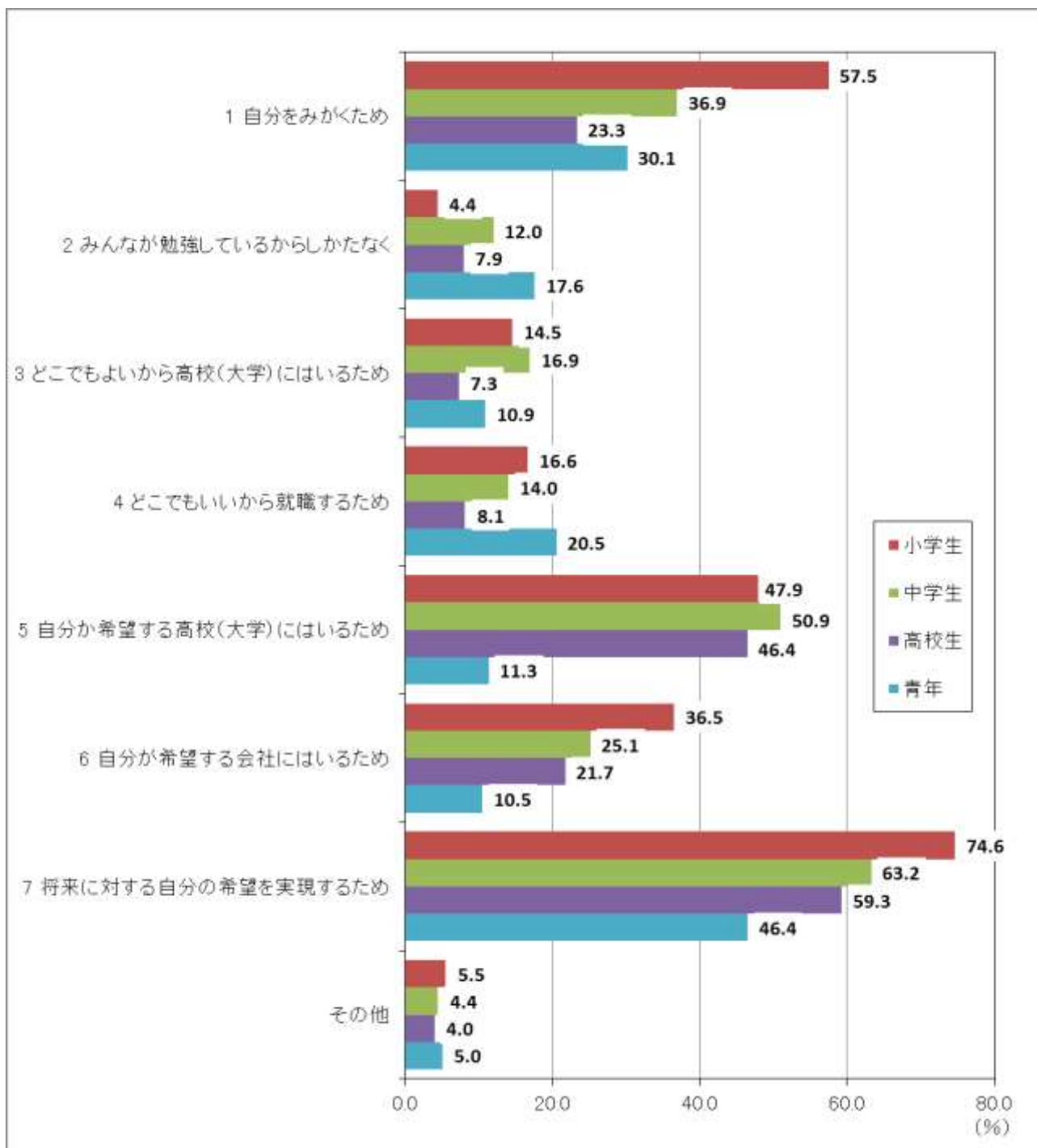
1 学校で勉強する目的：（質問）あなたが学校で勉強しているのは何のためですか。

（複数回答）

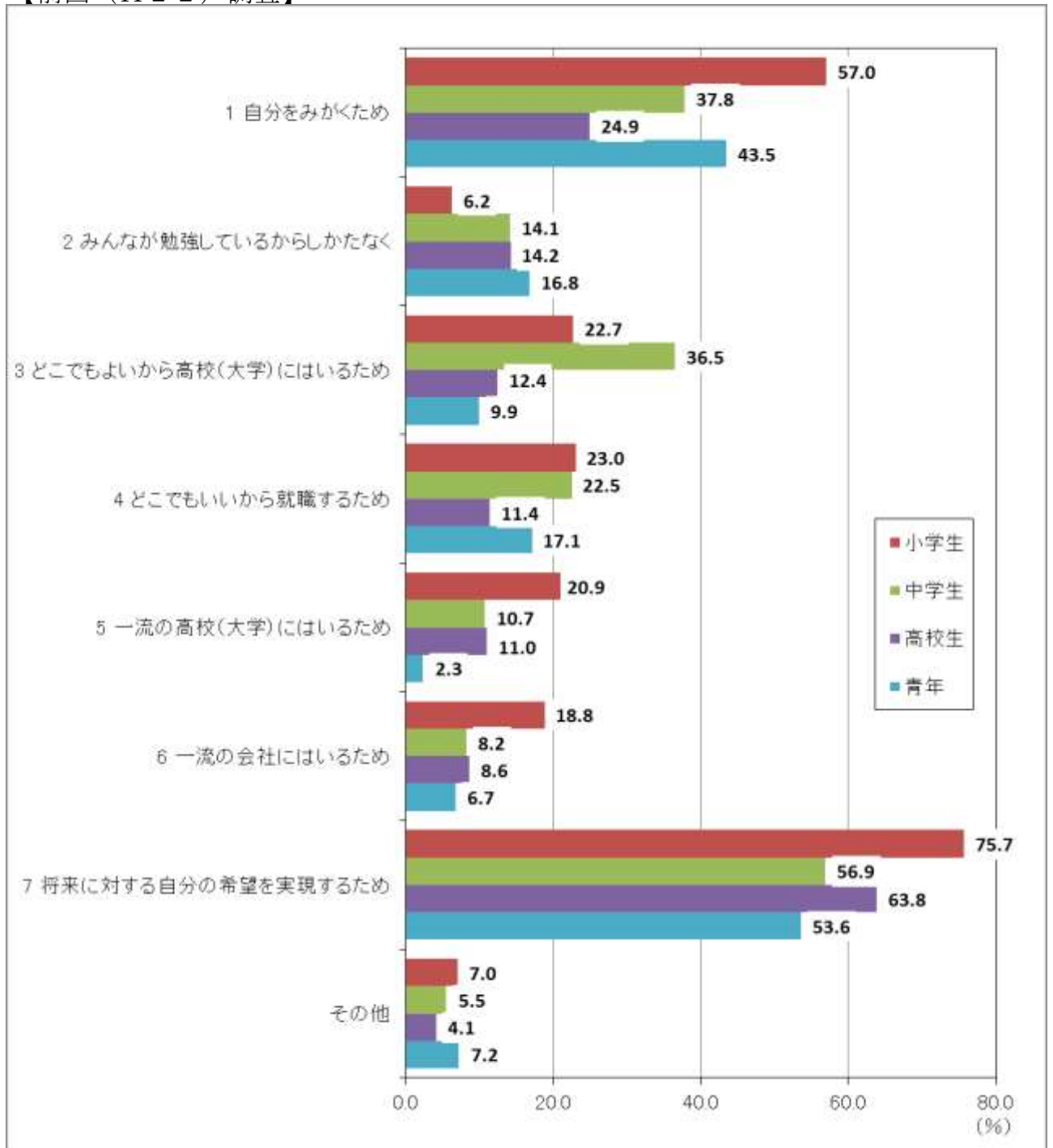
※ 青年用：「学生の方は現在の学校について、それ以外の方は最終の学校についてお答えください」

- 学校で勉強する目的は、各年代とも「7 将来に対する自分の希望を実現するため」、が高く、特に小学生で高くなっている（小学生 74.6%、中学生 63.2%、高校生 59.3%、青年 46.4%）。
- 小学生、青年は次に「1 自分を磨くため」（小学生 57.5%、青年 30.1%）が高くなっており、中高校生は「5 自分の希望する高校(大学)にはいるため（中学生 50.9%、高校生 46.4%）」が高くなっている。

【今回調査】



【前回（H22）調査】



※今回調査と一部設問異なる。

- | | | |
|------|-----------|--------------------|
| 設問 5 | 今回（H29）調査 | 自分が希望する高校（大学）に入るため |
| | 前回（H22）調査 | 一流の高校（大学）に入るため |
| 設問 6 | 今回（H29）調査 | 自分が希望する会社に入るため |
| | 前回（H22）調査 | 一流の会社に入るため |

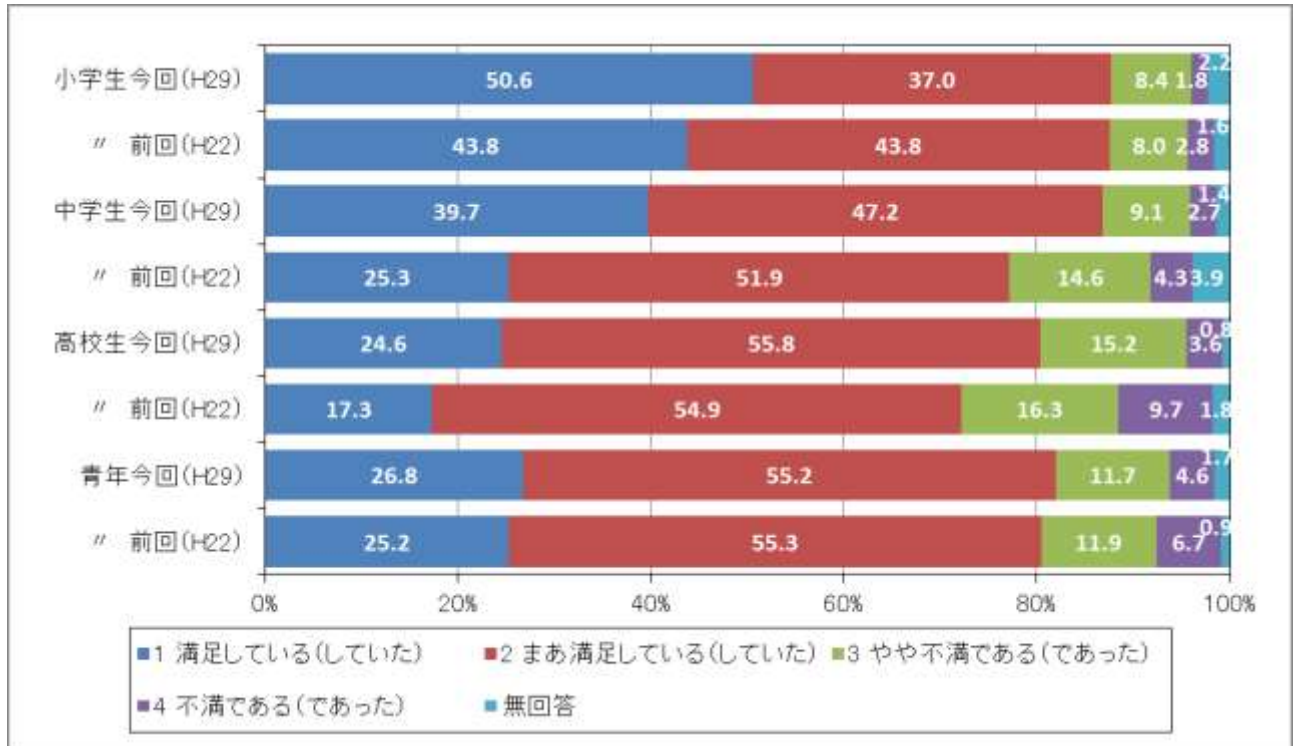
2 学校生活の満足度

(1) 学校生活に対する満足度：

(質問)あなたは、現在の学校生活にどのくらい満足していますか。

※ 青年用：「学生の方は現在の学校について、それ以外の方は最終の学校についてお答えください」

- ・学校生活に「1 満足している」、「2 まあ満足している」と答えた割合は、各年代とも8割を超えている。
- ・前回調査と比較すると、各年代とも割合は同程度又は増加している(小学生 87.6%→87.6%、中学生 77.2%→86.9%、高校生 72.2%→80.4%、青年 80.5%→82.0%)。

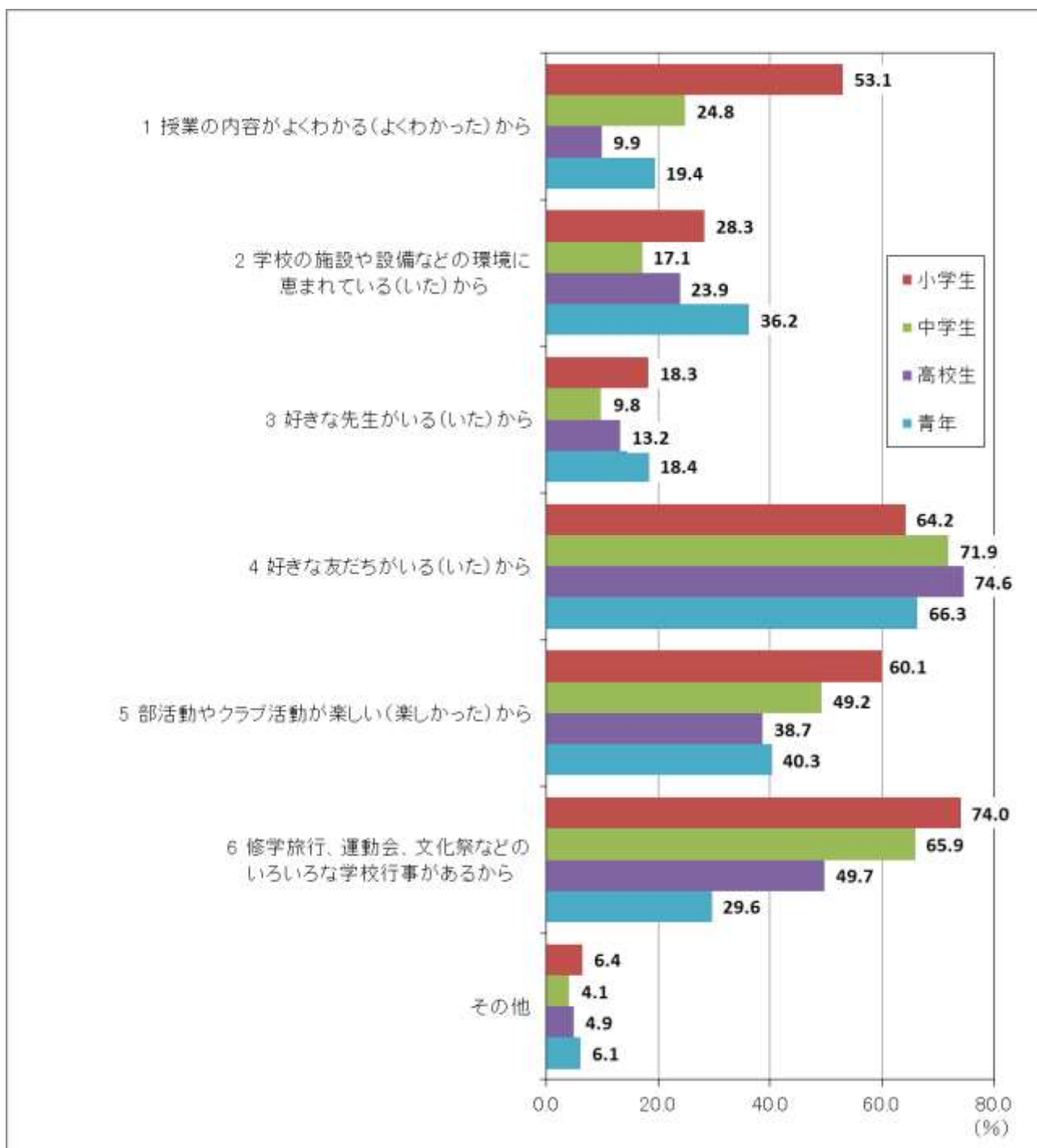


(2) 学校生活に満足している理由：

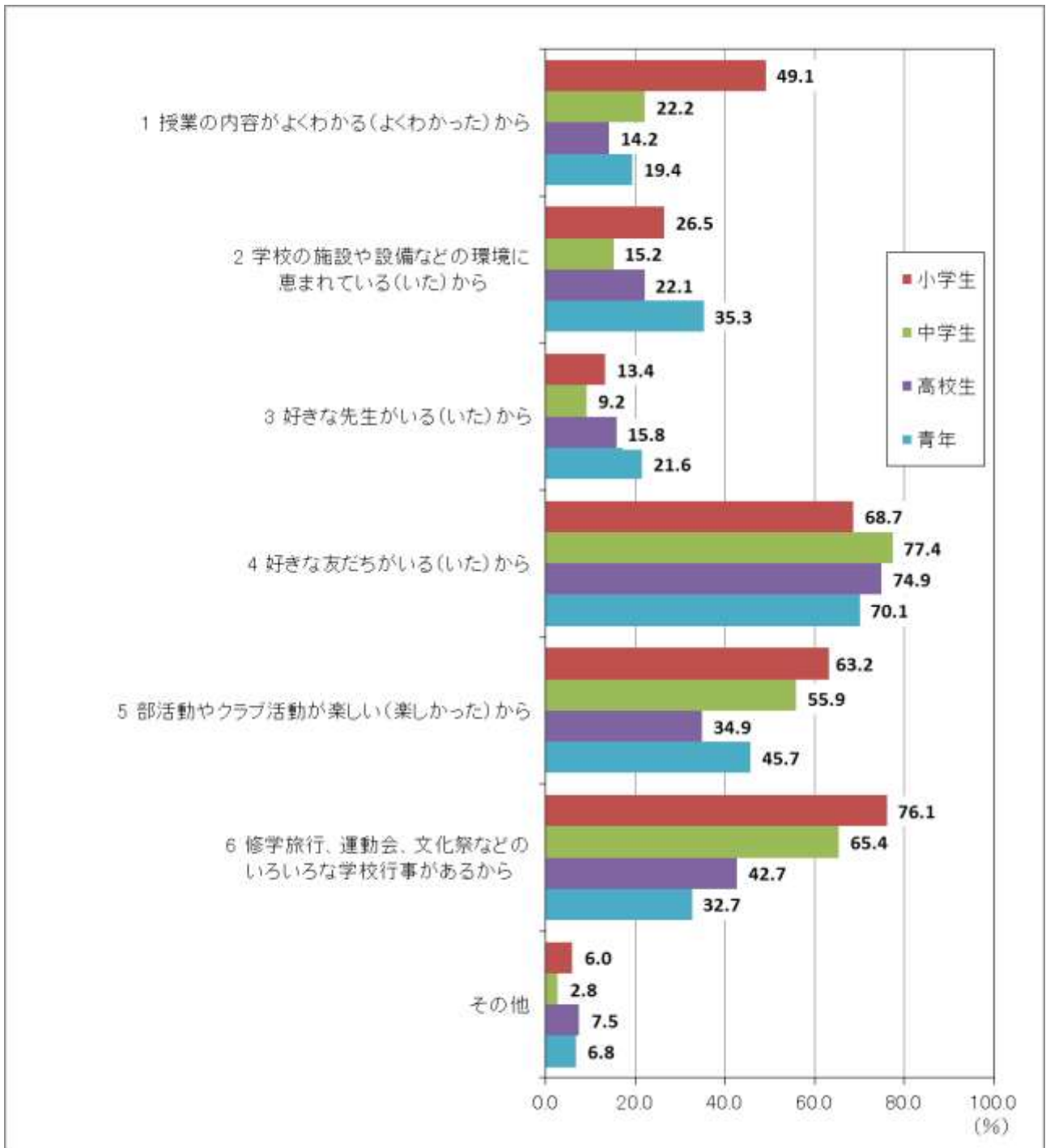
(質問)「1, 満足している」「2, まあ満足している」と回答した人について、学校生活に満足している理由は何ですか(複数回答)。

- ・小学生では「6 修学旅行などの学校行事がある」(74.0%)、中学生以上の年代では「4 好きな友だちがいる(いた)」(中学生 71.9%、高校生 74.6%、青年 66.3%)を選んだ割合が最も高くなっている。
- ・そのほかの項目で割合の高かったものをあげると、小学生は「4 好きな友だちがいる」(64.2%)、「5 クラブ活動が楽しい」(60.1%)、中高生は「6 修学旅行などの学校行事がある」(中学生 65.9%、高校生 49.7%)、「5 部活動が楽しい」(中学生 49.2%、高校生 38.7%)、青年は「5 部活動やクラブ活動が楽しかった」(40.3%)、「2 学校の施設や設備などの環境に恵まれていた」(36.2%)となっている。
- ・小学生は「1 授業の内容がよくわかる」の割合(53.1%)が、他の年代に比べて特に高くなっている。

【今回調査】



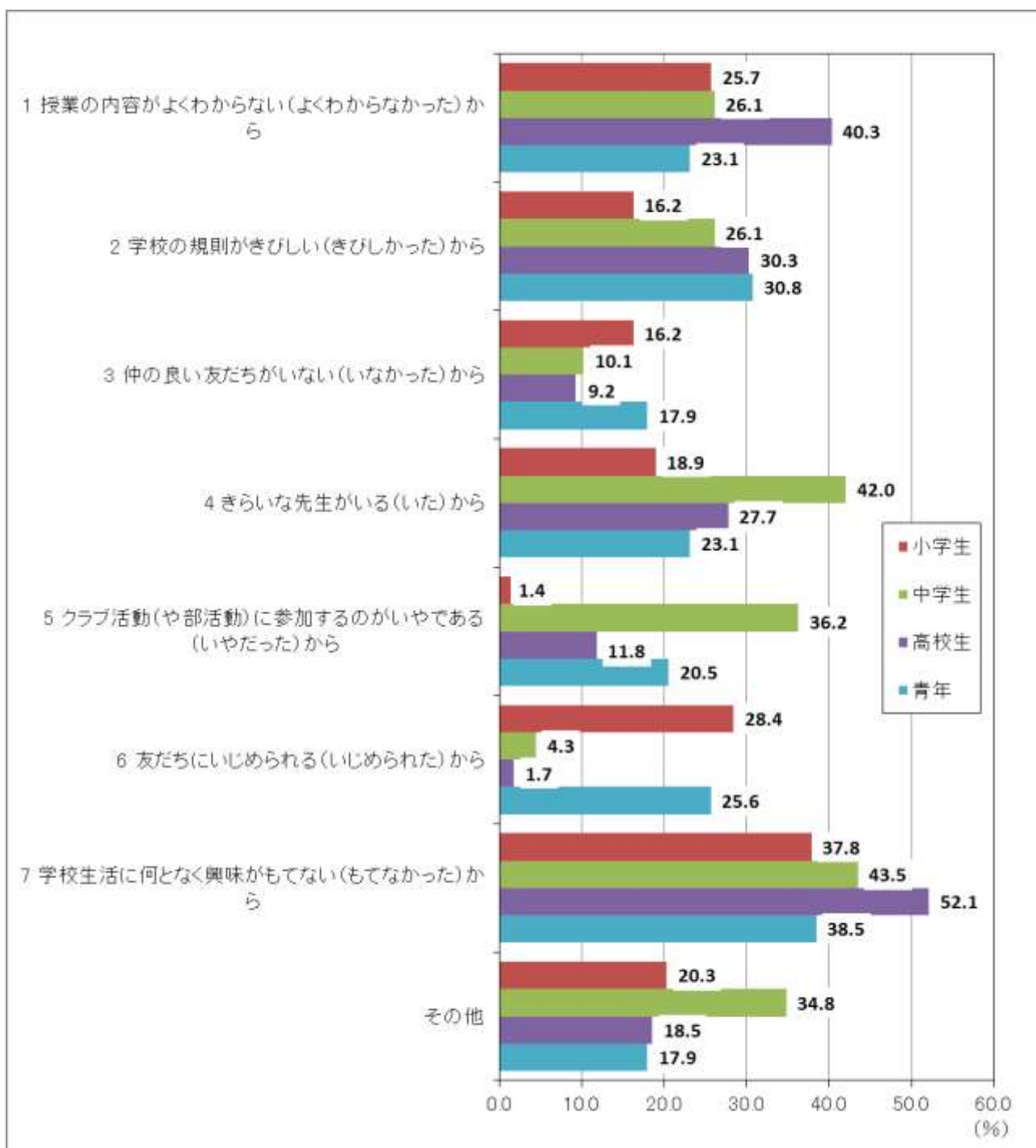
【前回（H22）調査】



(3) 学校生活に不満な理由：(質問)「3, やや不満である」「4, 不満である」と回答した人のうち、学校生活に不満な理由は何ですか(複数回答)。

- 各年代とも「7 学校生活に何となく興味がもてない」の割合が一番高く、特に高校生で高くなっている。各年代とも前回調査から割合は減っている。(小学生 47.0%→37.8%、中学生 45.3%→43.5%、高校生 62.7%→52.1%、青年 50.0%→38.5%)、
- 小学生で次に高いものは、「6 友だちにいじめられる」(28.4%)、「1 授業の内容がよくわからない」(25.7%)。
- 中学生では、「4 嫌いな先生がいる」(42.0%)、「5 クラブ活動(や部活動)に参加するのが嫌である」(36.2%)。
- 高校生では、「1 授業の内容がよくわからない」(40.3%)、「2 学校の規則が厳しいから」(30.3%)。
- 青年では、「2 学校の規則が厳しい」(30.8%)、「6 友だちにいじめられる(いじめられた)」(25.6%)の順となっている。
- 前回調査と比較すると、小学生と青年で、「3 嫌いな先生がいる(いた)から」が減っており(小学生 37.9%→18.9%、青年 39.1%→23.1%)、中学生で「5 クラブ活動(や部活動)に参加するのが嫌である(19.8%→36.2%)」が増えている。

【今回調査】



【前回（H22）調査】

