

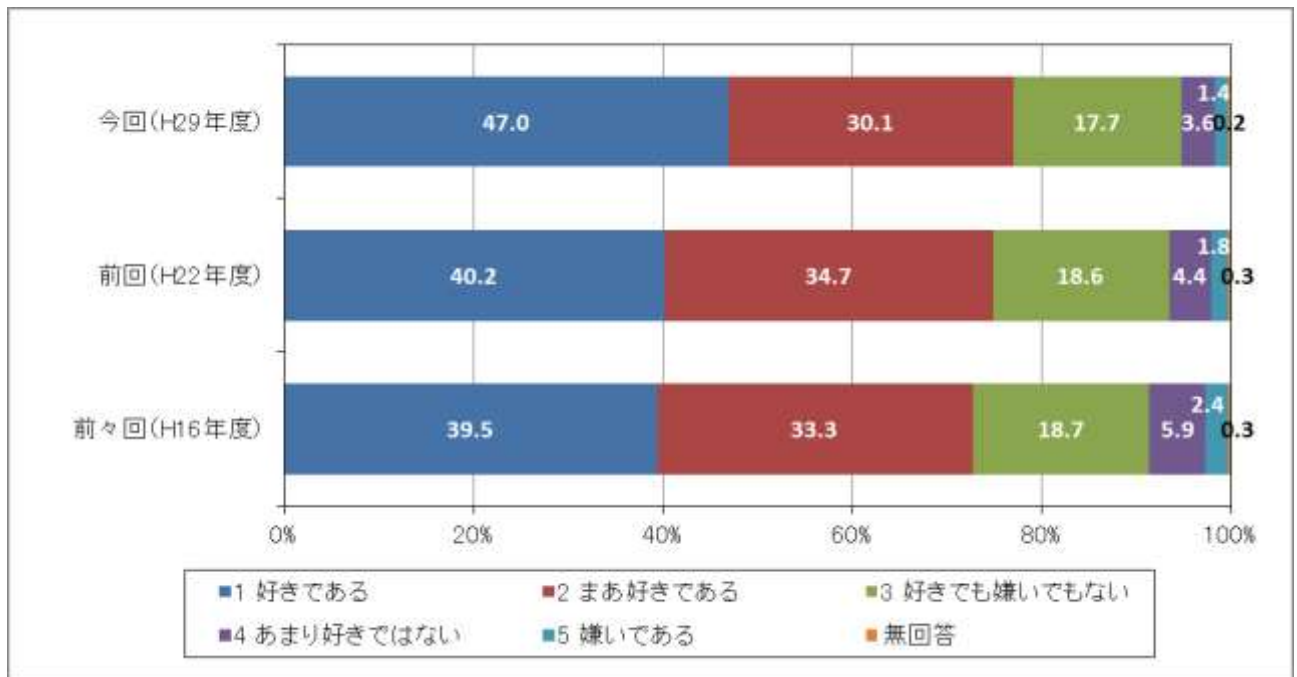
# 調査結果

## I 青少年の地域への関心

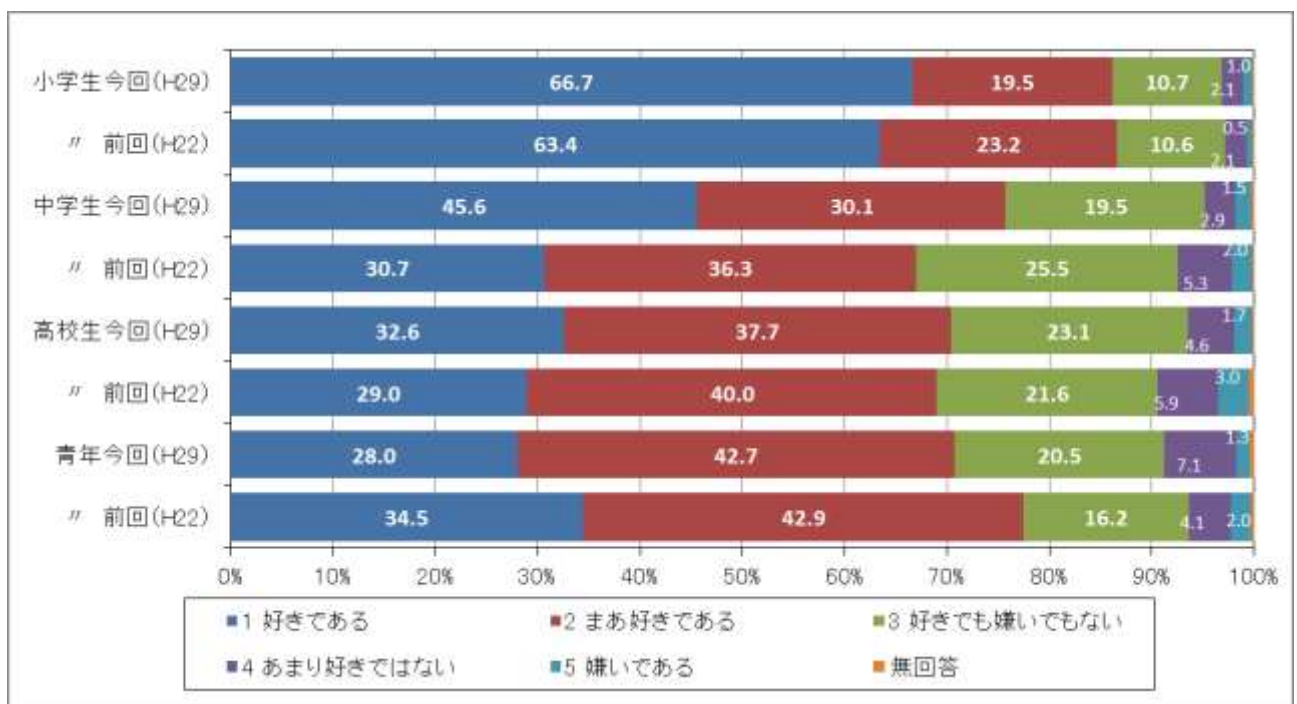
### 1 地域への愛着と評価

(1) 地域愛着度：（質問）あなたは、いま住んでいる市や町が好きですか。

- ・住んでいる市町が「1 好きである」、「2 まあ好きである」と答えた割合は、青少年全体で77.1%である。
- ・前回（平成22年度）、前々回（平成16年度）調査と比較すると増えている（72.8%→74.9%→77.1%）。

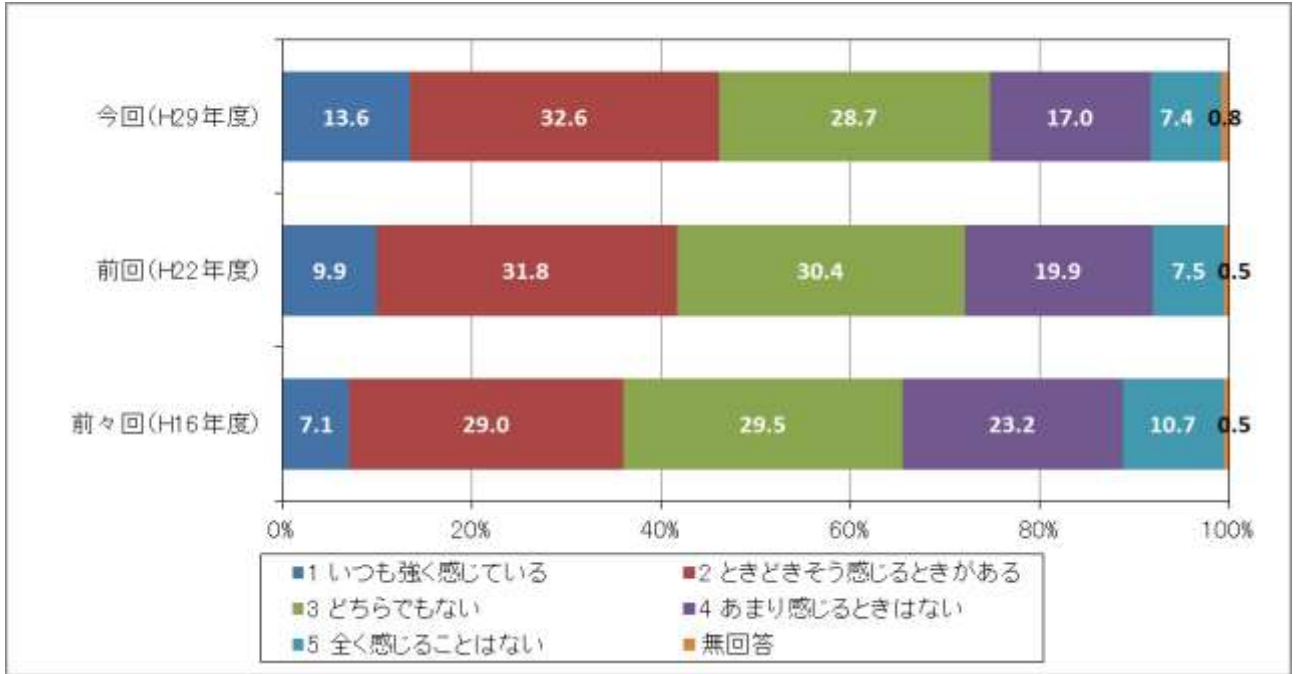


- ・年代別では、「1 好きである」、「2 まあ好きである」と答えた割合は、小学生（86.2%）、中学生（75.7%）が高く、高校生（70.3%）、青年（70.7%）となっている。

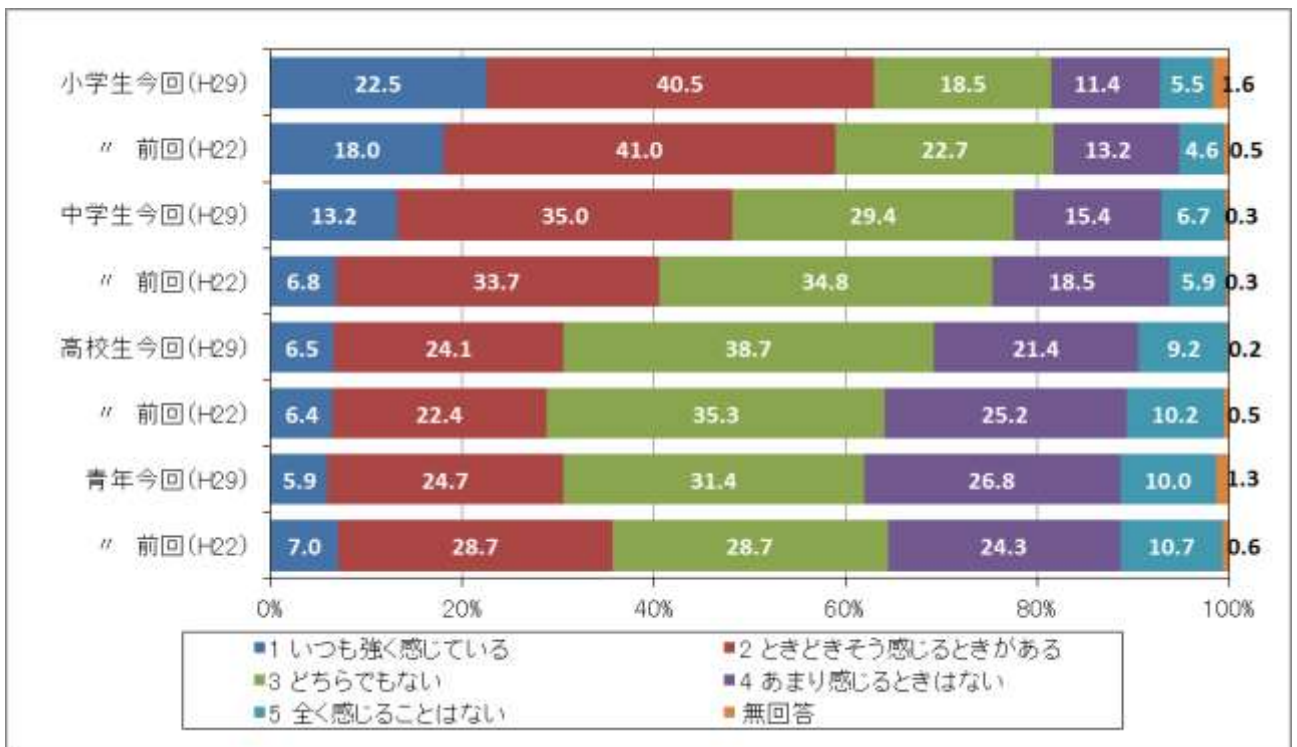


(2) 地域への誇り：（質問）あなたは、いま住んでいる市や町の一員として誇りがありますか。

- ・いま住んでいる市町の一員として誇りを「1 いつも強く感じる」、「2 とどき感じる」と答えた割合は46.2%となっている。
- ・前回、前々回調査と比較すると増加している(36.1%→41.7%→46.2%)。



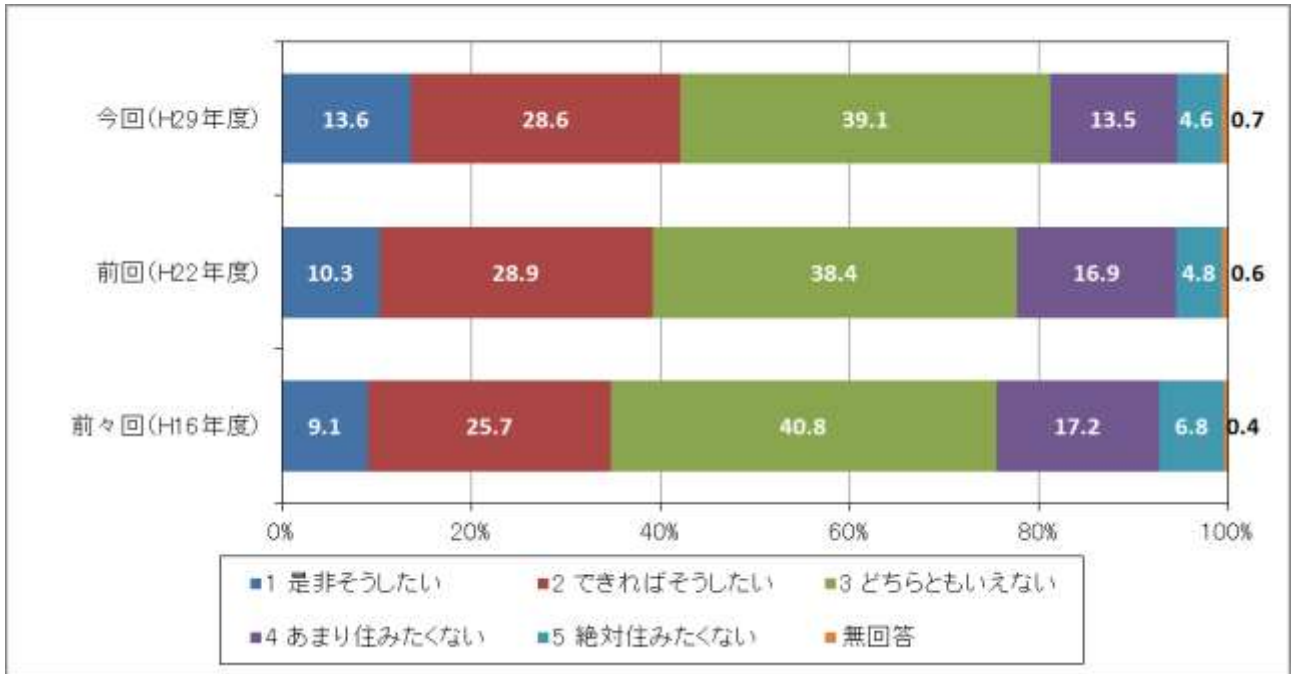
- ・年代別では、「1 いつも強く感じる」、「2 とどき感じる」と答えた割合は、小学生は63%と6割を超えているが、中学生以上では3～4割台とそれよりも低くなっている(中学生48.2%、高校生30.6%、青年30.6%)。



## 2 青少年の定住志向

(1) 永住意識：（質問）あなたは、いま住んでいる市や町に将来も住みたいと思いますか。

- ・いま住んでいる市町に将来も住みたいかとの問いに「1 是非そうしたい」、「2 できればそうしたい」と答えた割合は、青少年全体で42.2%であり、前回、前々回調査と比較して増加しており(34.8%→39.2%→42.2%)、「4 あまり住みたくない」、「5 絶対住みたくない」は減っている(24.0%→21.7%→18.1%)。



- ・年代別では、「1 是非そうしたい」、「2 できればそうしたい」と答えた割合は、小学生は59.8%と一番高く、次いで、青年(48.2%)、中学生(34.7%)、高校生(26.5%)、となっており、高校生は小学生よりかなり低くなっている。
- ・前回調査と比較すると、小学生(60.4%→59.8%)、高校生(25.8%→26.5%)、青年(47.5%→48.2%)は同程度、中学生(25.4%→34.7%)は増えている。

