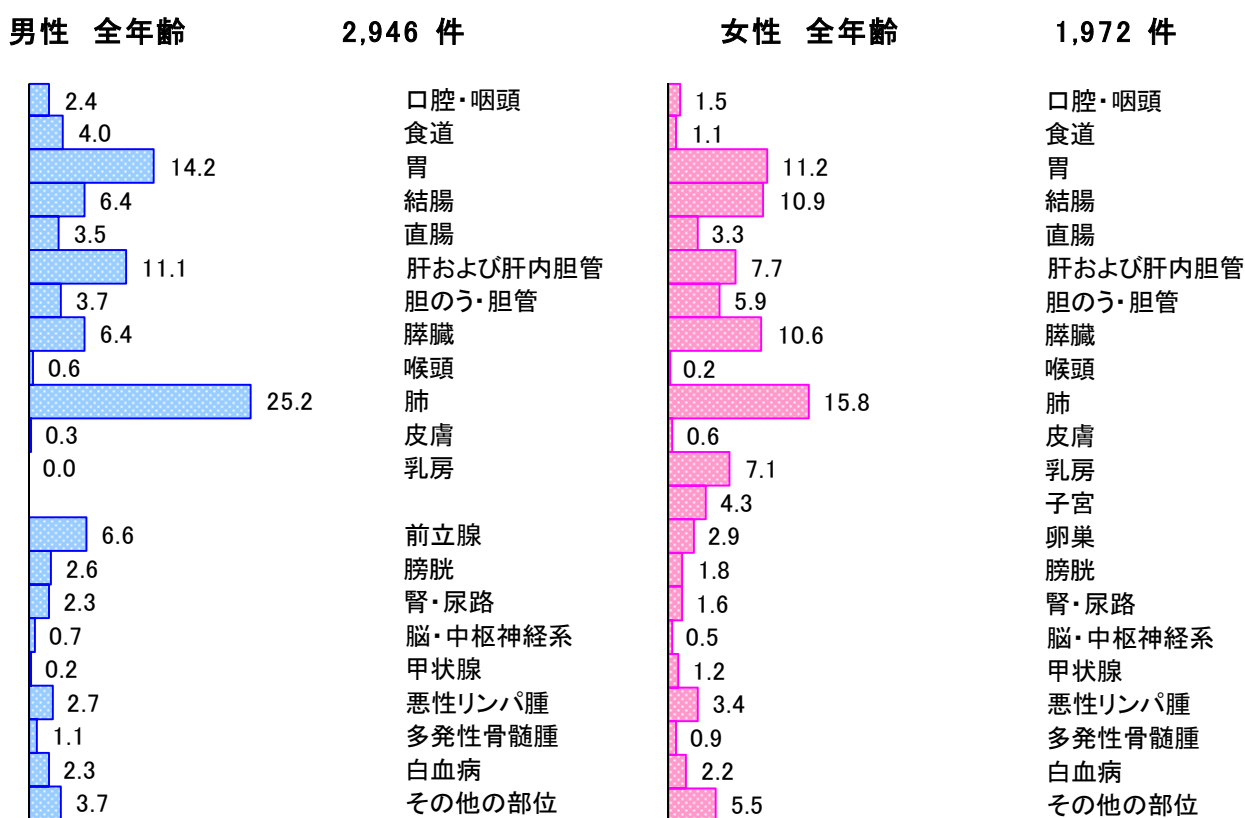


死亡の概要

2012年に山口県において、男性2,946人、女性1,972人の、合計4,918人の方が、がんを原因として死亡された。部位別では、男性では、肺がんが最も多く、胃、肝、結腸・直腸、前立腺の順で多い。女性では、

肺がんが最も多く、結腸・直腸、胃、膵臓、肝と続く。罹患数と比べると、男性で罹患の比較的多かった前立腺は、死因としてはそれほど多くはないことがわかる。

図9 部位内訳 (%) (表9から作成)



年齢別に見たがんの死亡

男女ともに山口県で2012年にがんで死亡された方の3/4以上が65歳以上の方であった。ほとんどの部位のがんは、年齢が高くなるほど罹りやすくなるため、がんによる死亡者も高齢者が多い。

主ながんの年齢階級別死亡率をみると、男性は胃がん70歳以上、結腸・直腸がん

75歳以上、肺がんでは65歳以上、また肝がんで70歳以上の千人にひとり以上の死因となっている。女性についても胃がん85歳以上、結腸・直腸がん80歳以上、また肺がん75歳以上の千人にひとり以上の死因となっている。

図 10 年齢内訳 (%) (表 9 から作成)

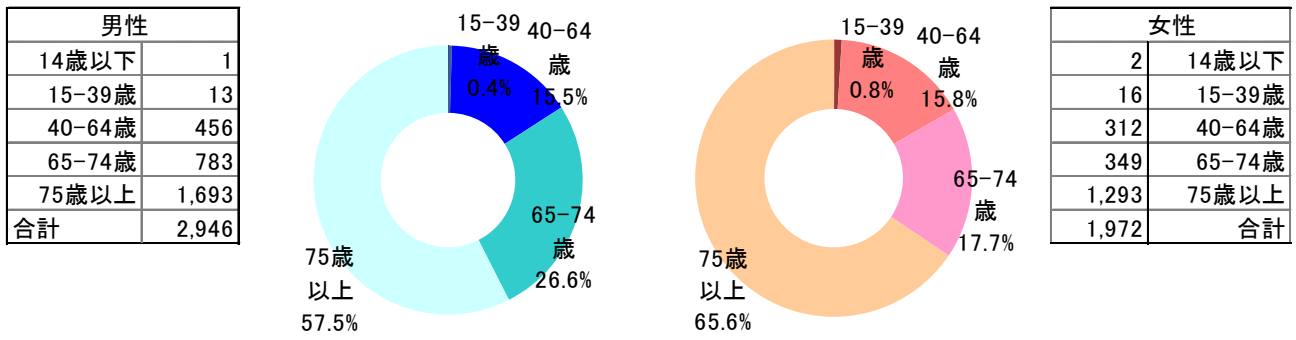
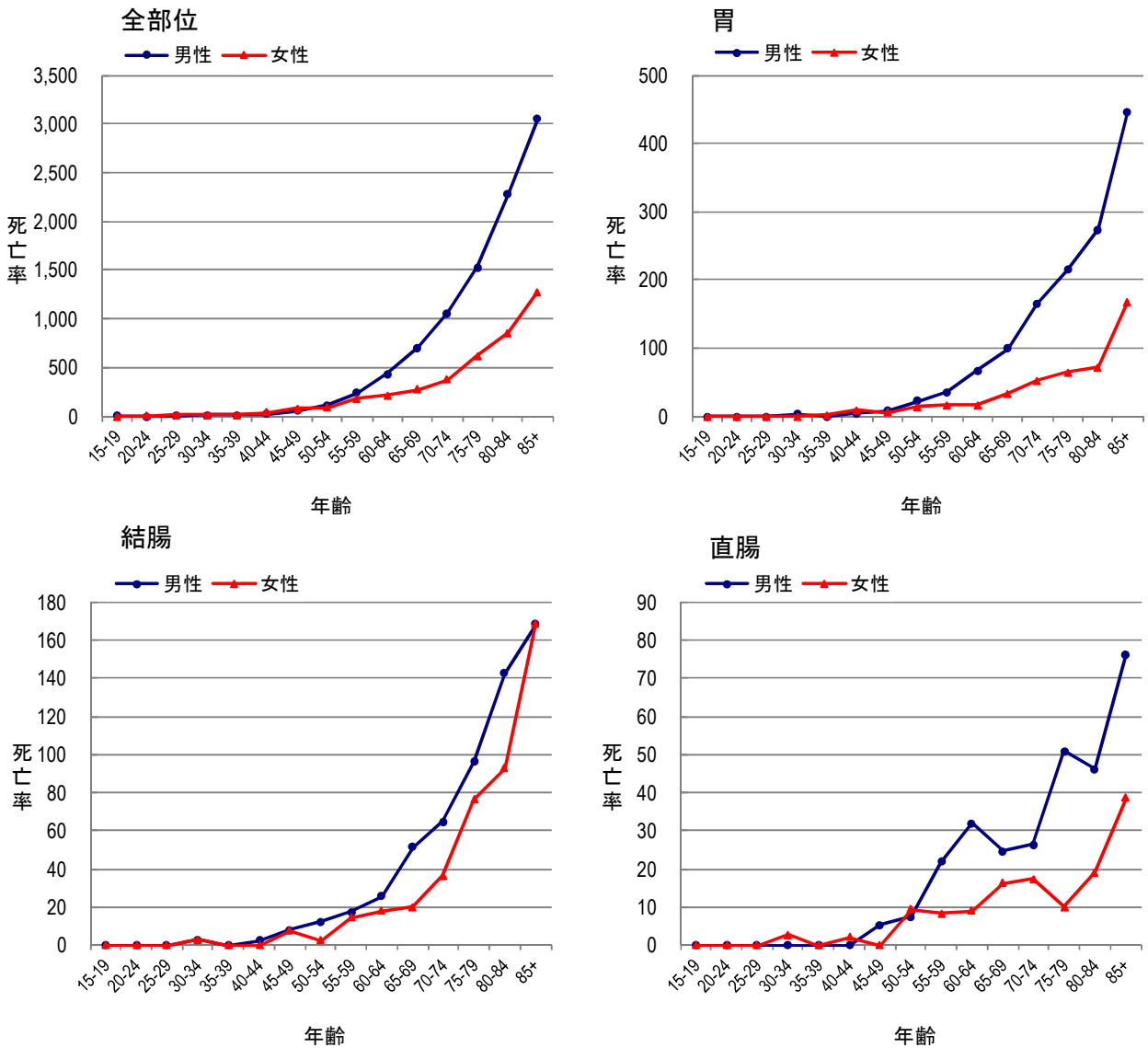
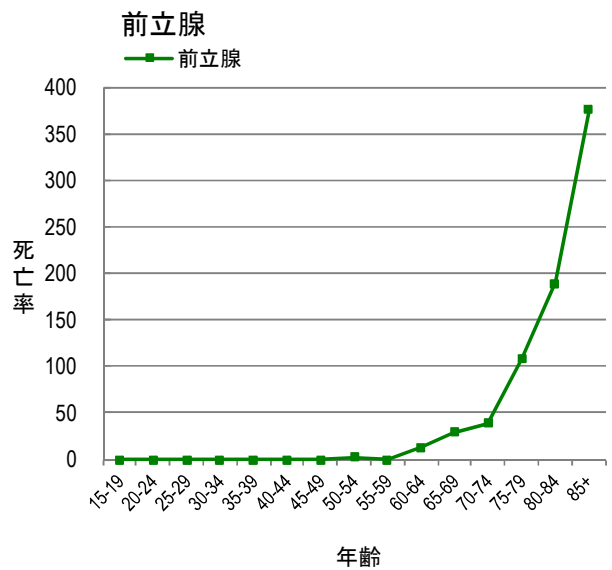
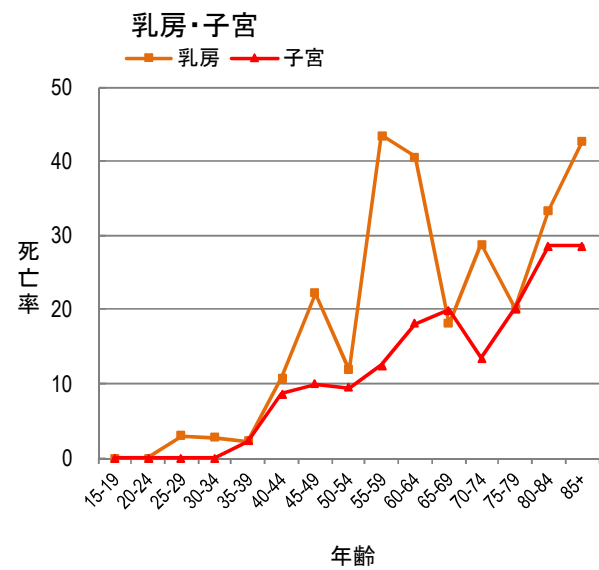
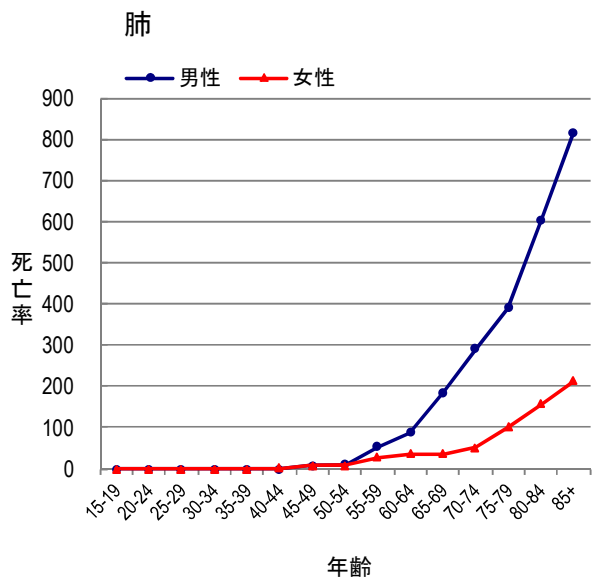
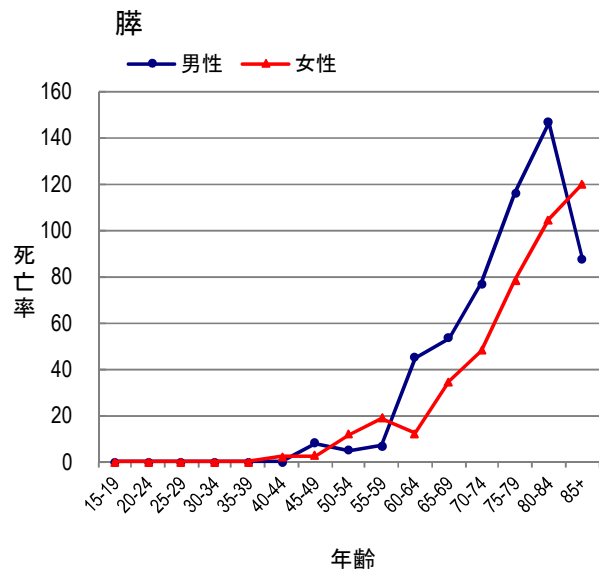
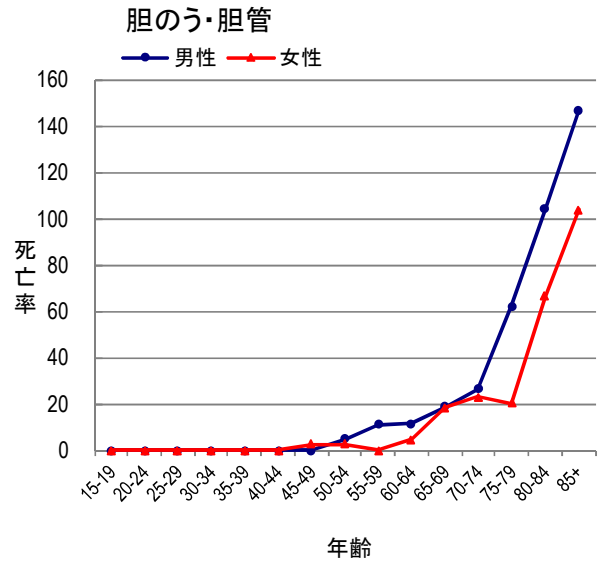
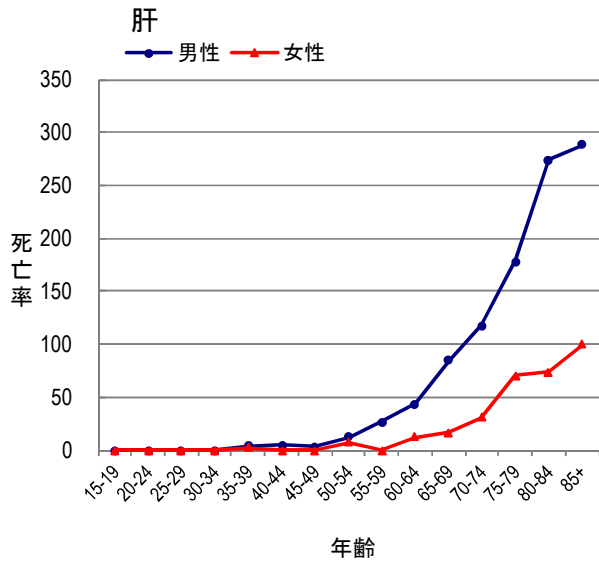


図 11 部位別年齢階級別死亡率：人口 10 万対 (表 11 から作成)

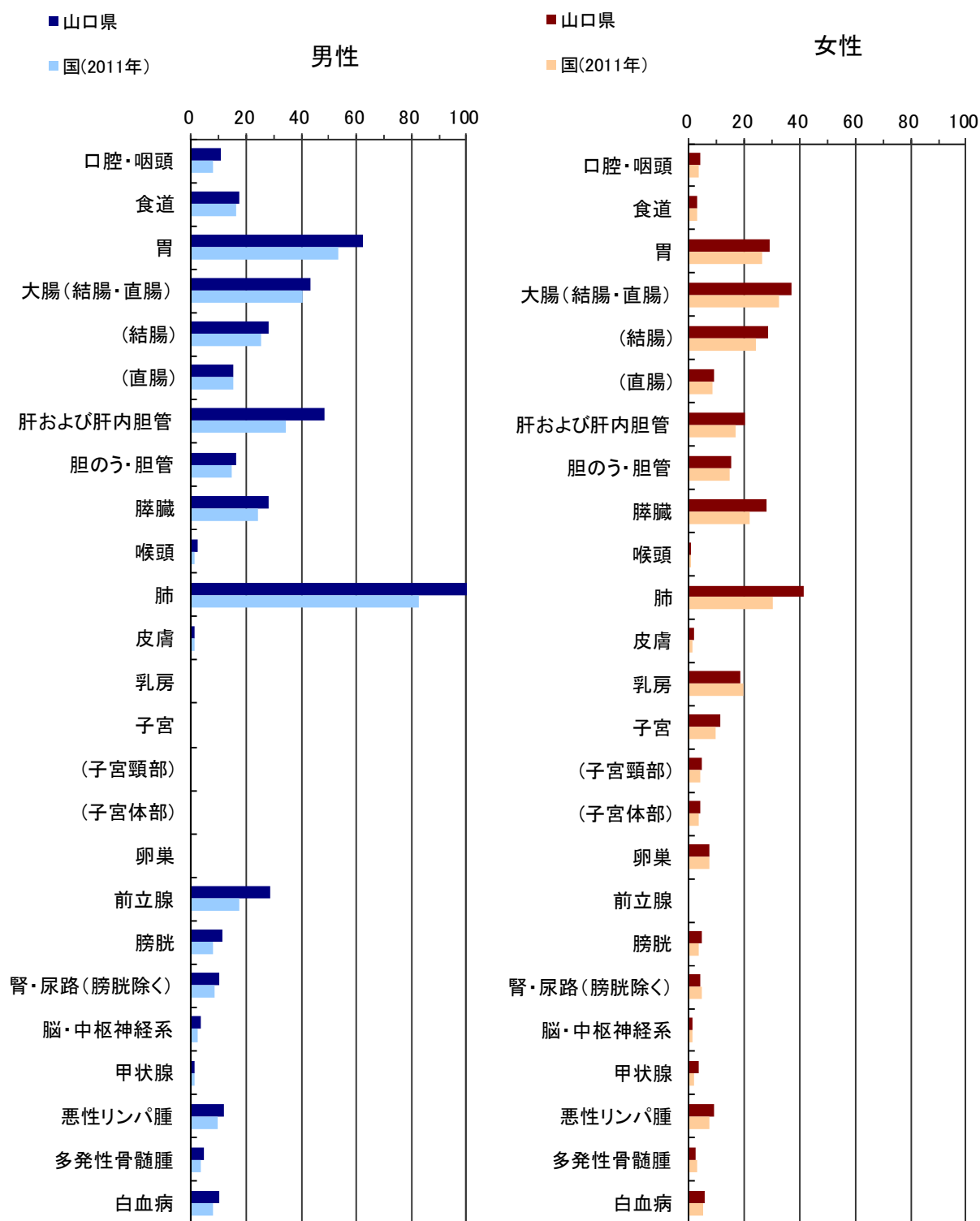




山口県のがんの死亡の特徴

ほぼ全ての部位において、日本全体の推計値と比較して、死亡率が高い。特に、男女の肺、肝および管内胆管、男性の前立腺において差が大きい。

図 12 部位別がん死亡率：人口 10 万対 (表 9 から作成)



※国の値は、最新の国立がん研究センター がん対策情報センター発行「全国がん罹患モニタリング集計」より引用。

表9. 死亡数、死亡割合(%)、粗死亡率、年齢調整死亡率(人口10万対)及び累積死亡率(人口100対)； 部位別、性別

部位	死亡数										死亡割合(%)										粗死亡率										年齢調整死亡率										世界人口										累積死亡率(0-74歳)									
	10D-10					死亡数					死亡割合(%)					粗死亡率					年齢調整死亡率					世界人口					累積死亡率(0-74歳)																													
	男	女	男女計	男	女	男	女	男女計	男	女	男	女	男女計	男	女	男	女	男女計	男	女	男	女	男女計	男	女	男	女	男女計	男	女	男	女	男女計	男	女																									
全部位	2,946	1,972	4,918	100.0	100.0	100.0	2.4	1.5	2.1	10.7	3.8	7.1	182.8	89.1	128.0	123.7	63.1	88.4	13.3	6.5	9.6	13.3	6.5	9.6	13.3	6.5	9.6	13.3	6.5	9.6	13.3	6.5	9.6	13.3	6.5	9.6																								
口腔・咽頭	72	29	101	2.4	1.5	2.1	10.7	3.8	7.1	182.8	89.1	128.0	123.7	63.1	88.4	13.3	6.5	9.6	13.3	6.5	9.6	13.3	6.5	9.6	13.3	6.5	9.6	13.3	6.5	9.6	13.3	6.5	9.6	13.3	6.5	9.6	13.3	6.5	9.6																					
食道	118	21	139	4.0	1.1	2.8	17.5	2.8	9.7	8.4	0.9	4.3	5.2	1.3	3.1	3.7	0.9	2.2	0.4	0.1	0.2	0.4	0.1	0.2	0.4	0.1	0.2	0.4	0.1	0.2	0.4	0.1	0.2	0.4	0.1	0.2	0.4	0.1	0.2																					
胃	419	220	639	14.2	11.2	13.0	62.2	29.1	44.7	26.5	9.7	16.8	26.5	9.7	16.8	18.1	6.8	11.7	2.0	0.7	1.3	2.0	0.7	1.3	2.0	0.7	1.3	2.0	0.7	1.3	2.0	0.7	1.3	2.0	0.7	1.3	2.0	0.7	1.3																					
大腸(結腸・直腸)	290	280	570	9.8	14.2	11.6	43.0	37.0	39.8	19.7	11.7	15.2	19.7	11.7	15.2	13.7	8.1	10.6	1.5	0.8	1.1	1.5	0.8	1.1	1.5	0.8	1.1	1.5	0.8	1.1	1.5	0.8	1.1	1.5	0.8	1.1	1.5	0.8	1.1	1.5	0.8	1.1																		
結腸	188	214	402	6.4	10.9	8.2	27.9	28.3	28.1	12.4	8.0	10.0	12.4	8.0	10.0	8.5	5.4	6.8	0.9	0.5	0.7	0.9	0.5	0.7	0.9	0.5	0.7	0.9	0.5	0.7	0.9	0.5	0.7	0.9	0.5	0.7	0.9	0.5	0.7	0.9	0.5	0.7																		
直腸	102	66	168	3.5	3.3	3.4	15.1	8.7	11.7	7.3	3.6	5.2	7.3	3.6	5.2	5.2	2.7	3.8	0.6	0.3	0.4	0.6	0.3	0.4	0.6	0.3	0.4	0.6	0.3	0.4	0.6	0.3	0.4	0.6	0.3	0.4	0.6	0.3	0.4	0.6	0.3	0.4																		
肝および肝内胆管	326	152	478	11.1	7.7	9.7	48.4	20.1	33.4	20.3	5.6	11.9	20.3	5.6	11.9	13.5	3.6	8.0	1.5	0.3	0.9	1.5	0.3	0.9	1.5	0.3	0.9	1.5	0.3	0.9	1.5	0.3	0.9	1.5	0.3	0.9	1.5	0.3	0.9	1.5	0.3	0.9																		
胆のう・胆管	110	116	226	3.7	5.9	4.6	16.3	15.3	15.8	6.3	3.7	4.8	6.3	3.7	4.8	4.1	2.5	3.2	0.4	0.3	0.3	0.4	0.3	0.3	0.4	0.3	0.3	0.4	0.3	0.3	0.4	0.3	0.3	0.4	0.3	0.3	0.4	0.3	0.3	0.4	0.3	0.3																		
脾臓	189	210	399	6.4	10.6	8.1	28.0	27.8	27.9	12.1	8.9	10.4	12.1	8.9	10.4	8.2	6.0	7.0	1.0	0.6	0.8	1.0	0.6	0.8	1.0	0.6	0.8	1.0	0.6	0.8	1.0	0.6	0.8	1.0	0.6	0.8	1.0	0.6	0.8	1.0	0.6	0.8																		
喉頭	17	3	20	0.6	0.2	0.4	2.5	0.4	1.4	1.1	0.0	0.5	1.1	0.0	0.5	0.7	0.0	0.3	0.1	0.0	0.0	0.1	0.0	0.0	0.1	0.0	0.0	0.1	0.0	0.0	0.1	0.0	0.0	0.1	0.0	0.0	0.1	0.0	0.0	0.1	0.0	0.0																		
肺	742	312	1,054	25.2	15.8	21.4	110.1	41.3	73.7	43.7	12.4	25.4	43.7	12.4	25.4	28.9	8.4	17.0	3.2	0.8	1.9	3.2	0.8	1.9	3.2	0.8	1.9	3.2	0.8	1.9	3.2	0.8	1.9	3.2	0.8	1.9	3.2	0.8	1.9	3.2	0.8	1.9																		
皮膚	8	11	19	0.3	0.6	0.4	1.2	1.5	1.3	0.6	0.4	0.5	0.6	0.4	0.5	0.4	0.3	0.4	0.1	0.0	0.0	0.1	0.0	0.0	0.1	0.0	0.0	0.1	0.0	0.0	0.1	0.0	0.0	0.1	0.0	0.0	0.1	0.0	0.0	0.1	0.0	0.0																		
乳房	0	140	140	0.0	7.1	2.8	0.0	18.5	9.8	0.0	10.6	5.6	0.0	10.6	5.6	0.0	8.2	4.3	0.0	0.9	0.5	0.0	0.9	0.5	0.0	0.9	0.5	0.0	0.9	0.5	0.0	0.9	0.5	0.0	0.9	0.5	0.0	0.9	0.5																					
子宮	-	85	85	-	4.3	1.7	-	11.2	-	-	5.7	-	-	5.7	-	-	4.3	-	-	0.5	-	-	0.5	-	-	0.5	-	-	0.5	-	-	0.5	-	-	0.5	-																								
子宮頸部	-	35	35	-	1.8	0.7	-	4.6	-	-	3.0	-	-	3.0	-	-	2.2	-	-	0.2	-	-	0.2	-	-	0.2	-	-	0.2	-	-	0.2	-	-	0.2	-																								
子宮体部	-	31	31	-	1.6	0.6	-	4.1	-	-	1.9	-	-	1.9	-	-	1.5	-	-	0.2	-	-	0.2	-	-	0.2	-	-	0.2	-	-	0.2	-	-	0.2	-																								
卵巣	-	57	57	-	2.9	1.2	-	7.5	-	-	4.0	-	-	4.0	-	-	2.9	-	-	0.3	-	-	0.3	-	-	0.3	-	-	0.3	-	-	0.3	-	-	0.3	-																								
前立腺	195	-	195	6.6	-	4.0	28.9	-	-	9.8	-	-	9.8	-	-	6.2	-	-	0.4	-	-	0.4	-	-	0.4	-	-	0.4	-	-	0.4	-	-	0.4	-	-																								
膀胱	76	35	111	2.6	1.8	2.3	11.3	4.6	7.8	4.2	0.8	2.2	4.2	0.8	2.2	2.9	0.5	1.5	0.2	0.0	0.1	0.2	0.0	0.1	0.2	0.0	0.1	0.2	0.0	0.1	0.2	0.0	0.1	0.2	0.0	0.1																								
腎・尿路(膀胱除く)	68	31	99	2.3	1.6	2.0	10.1	4.1	6.9	4.2	1.3	2.5	4.2	1.3	2.5	2.7	0.9	1.7	0.3	0.1	0.2	0.3	0.1	0.2	0.3	0.1	0.2	0.3	0.1	0.2	0.3	0.1	0.2	0.3	0.1	0.2																								
脳・中枢神経系	21	9	30	0.7	0.5	0.6	3.1	1.2	2.1	1.8	0.8	1.2	1.8	0.8	1.2	1.4	0.7	1.0	0.1	0.0	0.1	0.1	0.0	0.1	0.1	0.0	0.1	0.1	0.0	0.1	0.1	0.0	0.1	0.1	0.0	0.1																								
甲状腺	7	24	31	0.2	1.2	0.6	1.0	3.2	2.2	0.4	1.0	0.8	0.4	1.0	0.8	0.3	0.6	0.5	0.0	0.1	0.0	0.0	0.1	0.0	0.0	0.1	0.0	0.0	0.1	0.0	0.0	0.1	0.0	0.0	0.1	0.0																								
悪性リンパ腫	80	68	148	2.7	3.4	3.0	11.9	9.0	10.3	5.1	2.7	3.8	5.1	2.7	3.8	3.3	1.9	2.5	0.4	0.2	0.3	0.4	0.2	0.3	0.4	0.2	0.3	0.4	0.2	0.3	0.4	0.2	0.3	0.4	0.2	0.3	0.4	0.2	0.3																					
多発性骨髄腫	31	18	49	1.1	0.9	1.0	4.6	2.4	3.4	1.6	0.7	1.0	1.6	0.7	1.0	1.0	0.4	0.6	0.1	0.0	0.1	0.1	0.0	0.1	0.1	0.0	0.1	0.1	0.0	0.1	0.1	0.0	0.1	0.1	0.0	0.1	0.1	0.0	0.1																					
白血病	67	43	110	2.3	2.2	2.2	9.9	5.7	7.7	4.7	1.9	3.1	4.7	1.9	3.1	3.4	1.3	2.3	0.4	0.1	0.2	0.4	0.1	0.2	0.4	0.1	0.2	0.4	0.1	0.2	0.4	0.1	0.2	0.4	0.1	0.2	0.4	0.1	0.2																					

