

令和7年度 e・アンケートモニター
第3回アンケートNo.1 調査結果
テーマ 「地域における防災活動について」

I 調査の概要

1 調査の目的

能登半島地震において、多くの災害関連死が発生したこと等を踏まえ、本県では、避難所の良好な生活環境を確保するため、簡易トイレやパーティション等の資機材等の整備を進めています。

こうした取組に関する県民の皆様の御意見や防災活動への参加状況等についてお伺いし、今後の防災対策の参考とさせていただきます。

2 調査実施期間

令和7年12月9日(火)～12月24日(水)

3 調査対象

令和7年度e・アンケートモニター 100人

4 回答状況

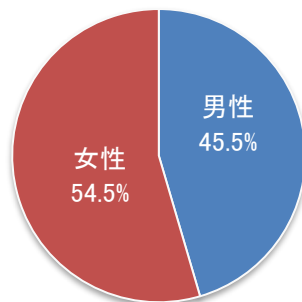
回答者 77人(回答率 77.0%)

5 調査担当課

山口県総務部防災危機管理課

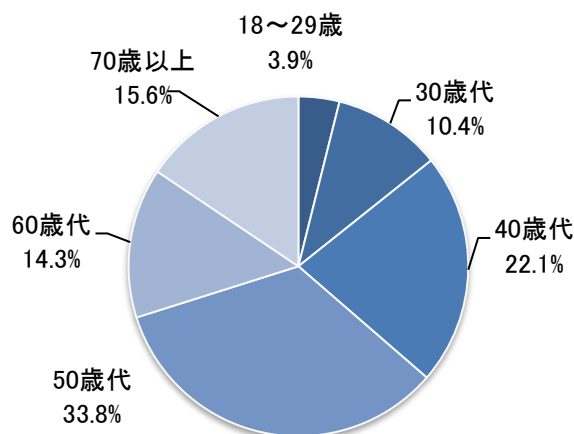
II 回答者の属性

■性別



区分	人数	%
男性	35	45.5
女性	42	54.5
計	77	100.0

■年代別

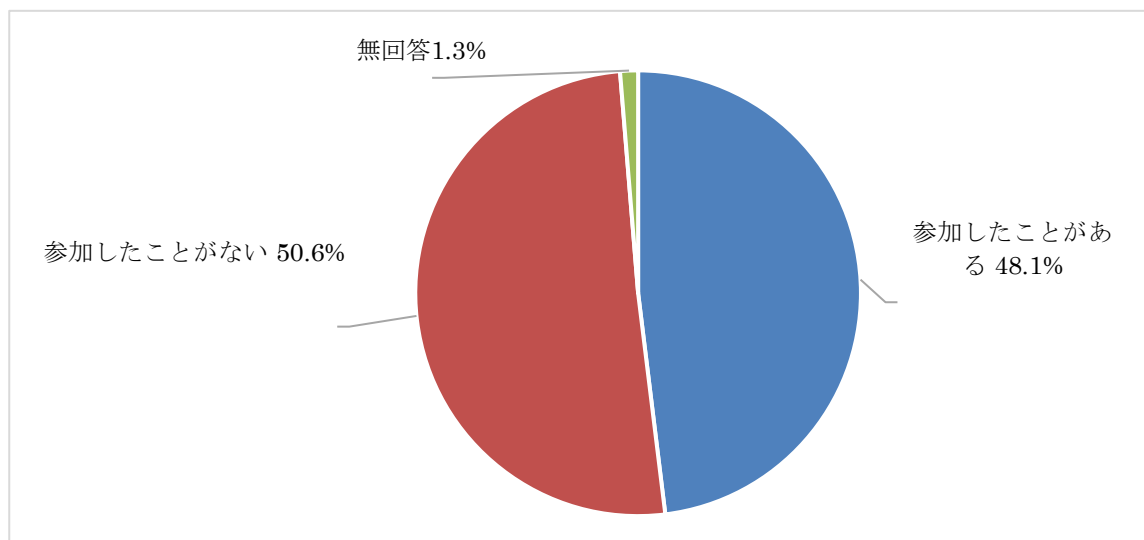


区分	人数	%
18～29歳	3	3.9
30歳代	8	10.4
40歳代	17	22.1
50歳代	26	33.8
60歳代	11	14.3
70歳以上	12	15.6
計	77	100.0

※「回答者の属性」、「調査結果」の各グラフ及び各表中に示した数値は小数点第2位を四捨五入しているため、全項目の合計が100.0%とならない場合があります。

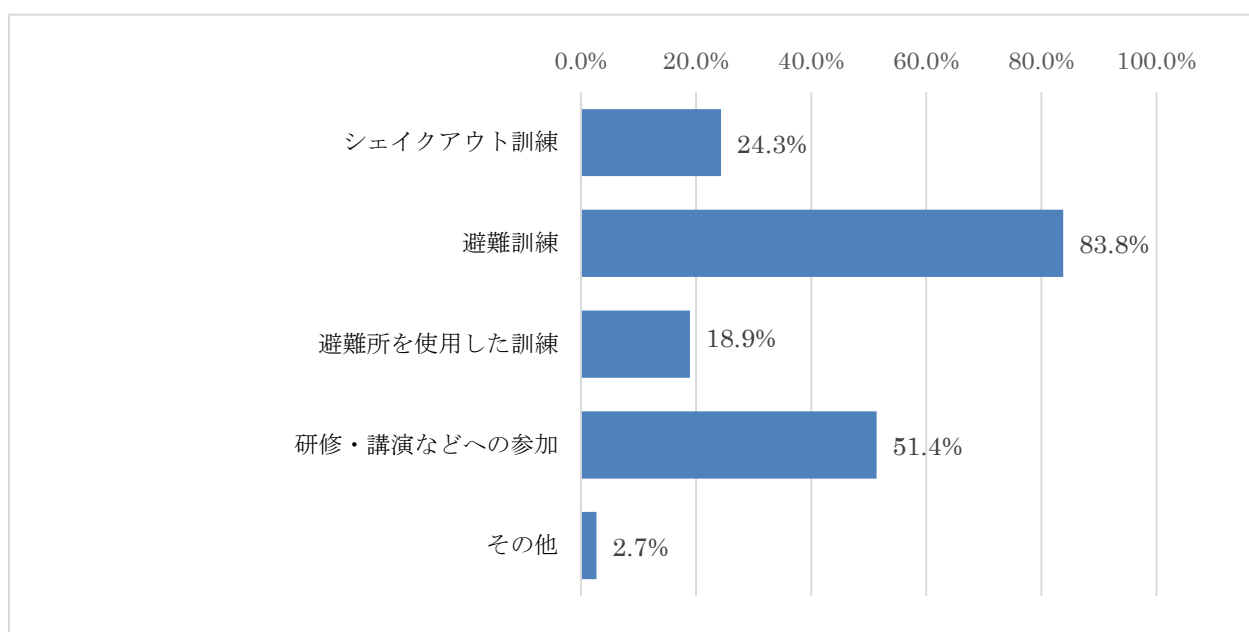
Ⅲ 調査結果

Q 1 あなたは、お住いの地域や職場などでの防災活動（シェイクアウト訓練、防災訓練、研修・講演会など）に参加したことがありますか。（1つのみ）



選択肢	人数	%
参加したことがある	37	48.1
参加したことがない	39	50.6
無回答	1	1.3
計	77	100.0

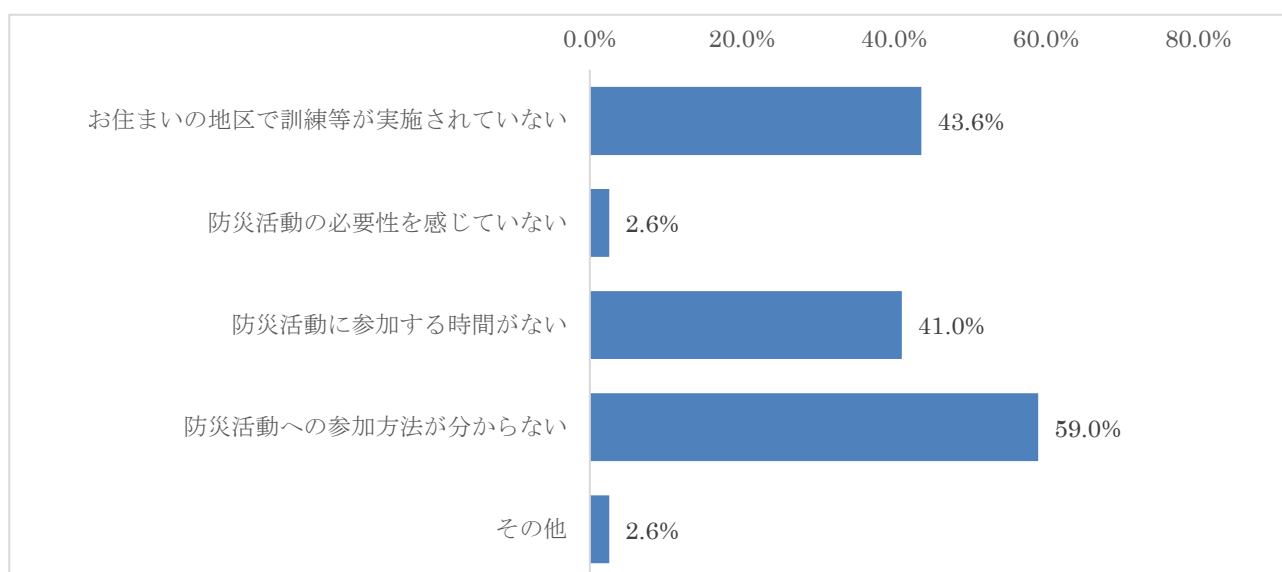
Q 2 《Q 1で「参加したことがある」と答えた方》あなたは、お住まいの地域や職場などで、どのような防災活動に参加しましたか。（いくつでも）



選択肢	人数	%
シェイクアウト訓練	9	24.3
避難訓練	31	83.8
避難所を使用した訓練	7	18.9
研修・講演などへの参加	19	51.4
その他	1	2.7

(n = 37)

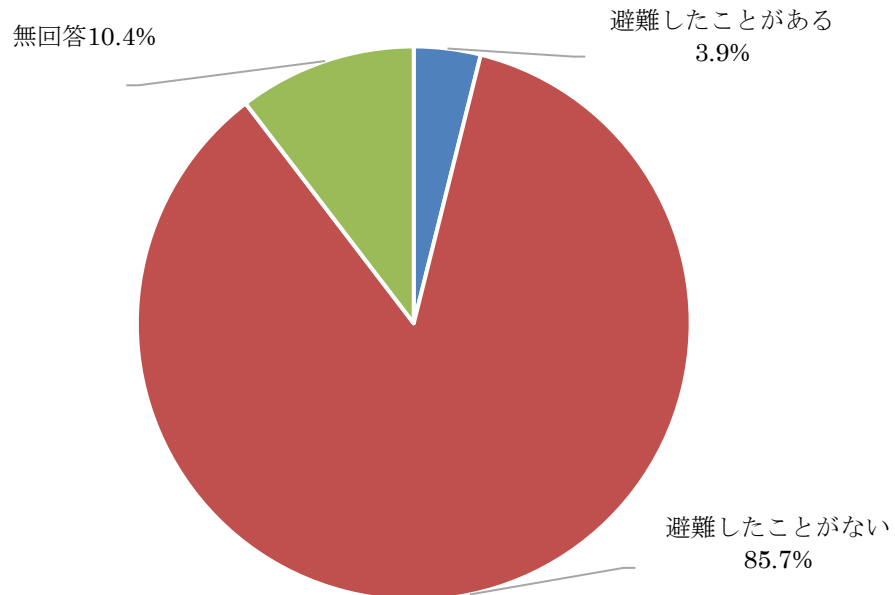
Q3 《Q1で「参加したことがない」と答えた方》お住まいの地域や職場などで、防災活動に参加したことがない理由を教えてください。(いくつでも)



(n = 39)

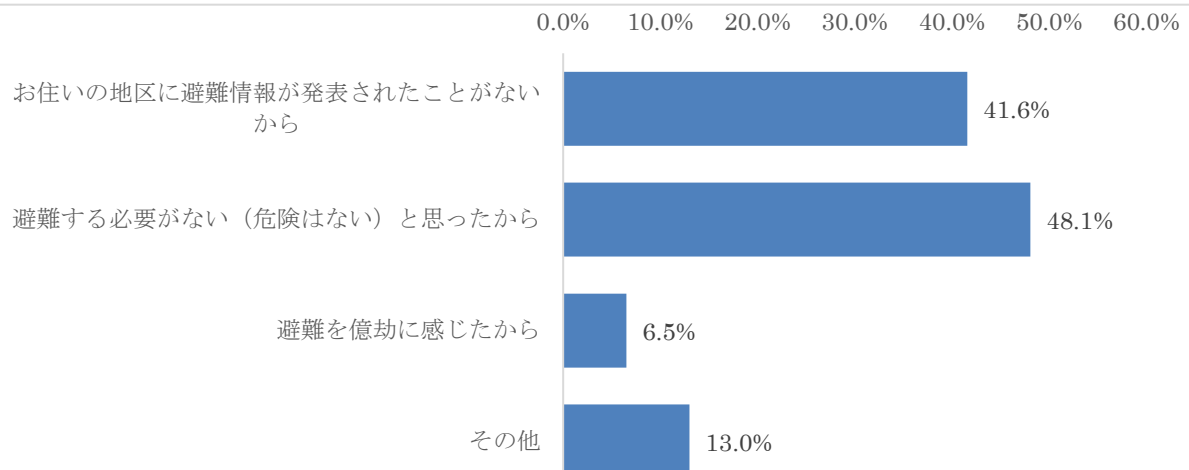
選択肢	人数	%
お住まいの地区で訓練等が実施されていない	17	43.6
防災活動の必要性を感じていない	1	2.6
防災活動に参加する時間がない	16	41.0
防災活動への参加方法が分からない	23	59.0
その他	1	2.6

Q 4 あなたは、避難所に避難したことがありますか。（1つのみ）



選択肢	人数	%
避難したことがある	3	3.9
避難したことはない	66	85.7
無回答	8	10.4
計	77	100.0

Q 5 避難所に避難したことがない理由を教えてください。（いくつでも）

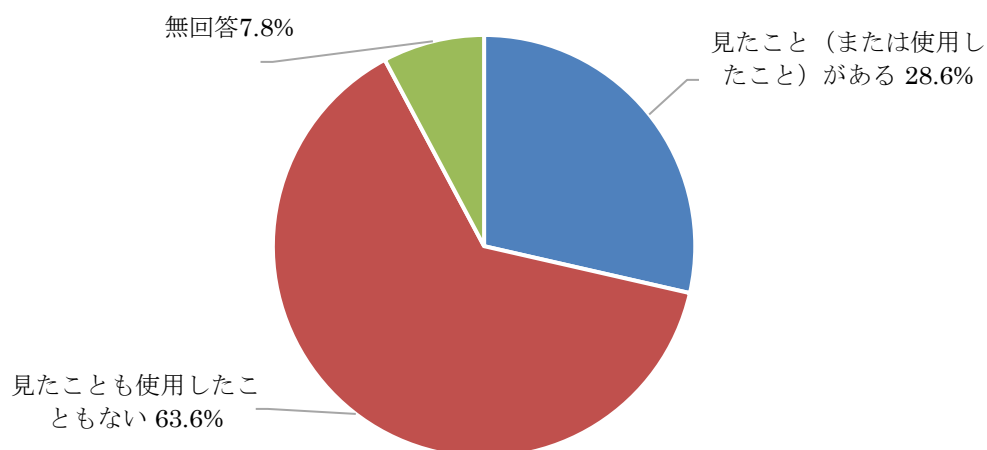


選択肢	人数	%
お住いの地区に避難情報が発表されたことがないから	32	41.6
避難する必要がない（危険はない）と思ったから	37	48.1
避難を億劫に感じたから	5	6.5
その他	10	13.0

Q6 あなたは、これまでに経験した避難生活や、参加した防災活動・訓練等の中で、避難所で使用する防災資機材（※）を見た、または使用したことがありますか。
（1つのみ）

※防災資機材の例

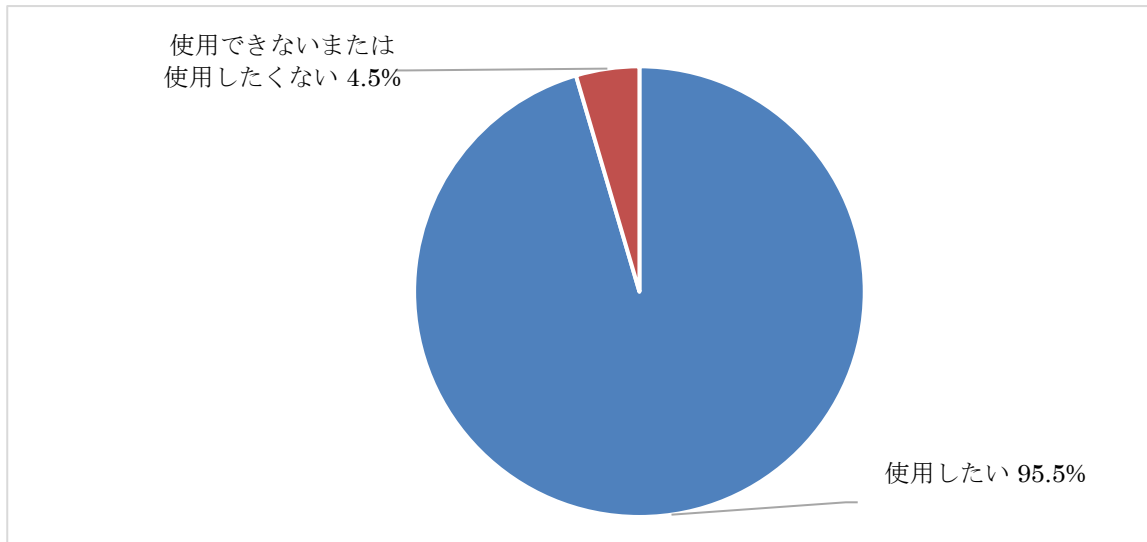
簡易トイレ、トイレ用テント、炊き出し用資機材、簡易ベッド、テント式パーティション、間仕切り（パネル式パーティション）、スポットクーラー、ジェットヒーター、発電機、衛星インターネットを使用した通信サービスなど



選択肢	人数	%
見たこと（または使用したこと）がある	22	28.6
見たことも使用したこともない	49	63.6
無回答	6	7.8
計	77	100.0

Q7 《Q6で「見たこと（または使用したこと）がある」と答えた方》見たもしくは使用したことのある資機材について、今後あなたの周りで災害が発生し、避難所に避難した時、実際にそれらの資機材を使用したいと思いますか。
（1つのみ）

(n=22)



選択肢	人数	%
使用したい	21	95.5
使用できないまたは使用したくない	1	4.5
無回答	0	0.0
計	22	100.0