

**山口県電子入札システム
操作マニュアル
—受注者用—**

**令和7年12月改訂版
山口県**

改訂履歴

改訂版名	主な改訂内容	改訂箇所（ページ）
(平成 17 年 9 月初版)		
平成 18 年 3 月改訂版	<ul style="list-style-type: none"> 入札参加申請書の再提出機能の追加 利用者登録画面等の「代表者役職」欄の削除 	4-1-1-1,4-2-1-1 の差替 6-2-4,6-2-5,6-2-7,6-3-3, 6-3-4,6-3-6 の差替
平成 19 年 3 月改訂版	<ul style="list-style-type: none"> 入札方式「一般競争入札（委託）」の追加 	3-1-5,3-2-1,3-3-1 の差替
平成 20 年 2 月改訂版	<ul style="list-style-type: none"> 事後審査方式に対応する機能の追加 JV 名称を入力する仕様の変更 入札締切通知書を発行する機能の削除 公募型指名競争入札に係る説明ページの削除 	(大幅改訂のため省略)
平成 21 年 3 月改訂版	<ul style="list-style-type: none"> 予定価格事後公表に対応する機能の追加 「入札書(見積書)提出後に辞退届を提出する場合」に係る説明ページの削除 電子入札システムにログインする入口を変更 その他、字句等を見直し訂正した 	(大幅改訂のため省略)
平成 22 年 5 月改訂版	<ul style="list-style-type: none"> 入札状況一覧画面から「入札書(見積書)提出後に提出する辞退届」欄と説明文を削除 	3-3-2,5-1-1,5-2-1,5-3-1, 5-4-1,5-5-1,5-6-1,5-7-1 の差替
平成 24 年 4 月改訂版	<ul style="list-style-type: none"> 添付資料最大サイズ拡大に伴う画面の変更 その他細かな修正等 	4-1-1-2,5-1-2 の差替
平成 25 年 4 月改訂版	<ul style="list-style-type: none"> JRE1.3 用入口閉鎖に伴う画面の変更 	3-1-2,3-1-3,6-1-2,6-1-3 の差替
平成 26 年 12 月改訂版	<ul style="list-style-type: none"> 見積依頼区分の追加と技術提案資料の提出機能の追加 画面の更新、字句等を見直し 随意契約の作業手順の削除 	目次 2,2-1-1,2-4-1,3-2-2 4,4-1-1-1,4-1-2-1,4-1-3-1 4-1-4-1,4-2-1-1,4-2-2-1 の差替 4-1-5,4-1-6 の追加 2-5-1,4-3 の削除
平成 27 年 7 月改訂版	<ul style="list-style-type: none"> 業務の流れを修正 字句等を見直し訂正 	(大幅改訂のため省略)
平成 27 年 8 月改訂版	<ul style="list-style-type: none"> 電子くじ番号採番方法変更に伴う変更 電子くじ結果画面の追加 	5-1-2,5-1-3,5-1-4,5-1-5, 5-2-4,5-2-5,5-4-3 の差替 5-4-4 の追加
平成 27 年 12 月改訂版	<ul style="list-style-type: none"> 代表者変更時に必要な注意文追加に伴う画面の変更 	3-1-2,5-1-2,6-1-2 の差替
令和 4 年 2 月改訂版	<ul style="list-style-type: none"> 第 9 号様式/入札無効事項確認機能の追加 	入札状況一覧画面の差替 5-8～5-8-9 の追加
令和 4 年 3 月改訂版	<ul style="list-style-type: none"> 検索条件の案件表示順序のデフォルト値変更 	調達案件検索画面、調達 案件一覧、入札状況一覧 画面の画像差換
令和 4 年 12 月改訂版	<ul style="list-style-type: none"> 落札者決定通知書の記載内容追加 第 9 号様式/入札無効事項確認書提出依頼書の記載内容追加 	5-4-3 の差替 5-8-3 の差替
令和 5 年 3 月改訂版	<ul style="list-style-type: none"> 指名競争入札での技術提案資料提出機能の追加 入札無効事項確認書等画面入力機能の追加 	2-1-1,2-3-1,3-2-2,4-1-1-1, 4-1-2-1,4-1-3-1,4-1-4-1, 4-1-5-1,4-1-6-1,4-2-1-1, 4-2-2-1,5-8-5,5-8-6,5-8-9 の差替 4-2-3～4-2-4 の追加

令和 5 年 11 月改訂版	・ 随意契約の作業手順の追加	2-4, 4-3 の追加 その他細かな修正
令和 6 年 3 月改訂版	・ トップページ画面変更 ・ 利用者登録メニュー画面変更 ・ 第 9 号様式/入札無効事項確認書内容変更	3-1-3, 6-1-4, 6-2-1, 6-3-1, 6-4-1, 5-8-5, 5-8-6, 5-8-9 の差替
令和 6 年 12 月改訂版	・ 技術提案資料の機能変更 (事後審査対応・最大ファイルサイズ拡大)	2-2-1, 4-1-5-1, 4-1-5-2, 4-1-6-1, 4-2-3-1, 4-2-3-2 の差替
令和 7 年 12 月改訂版	・ 技術提案資料の再提出機能追加 ・ IC カード更新時メッセージの変更 ・ その他、字句等を見直し	3-1-3, 3-2-2, 4-1-1-1, 4-1-2-1, 4-1-3-1, 4-1-4-1, 4-1-5-1, 4-1-6-1, 4-2-1-1, 4-2-2-1, 4-2-3-1, 4-2-4-1, 4-3-3-1, 6-1-3, 6-4-2 の差替

目 次

第1章 本操作マニュアルについて.....	1
第2章 業務の流れ.....	2
2. 1 一般競争入札（事前審査）.....	2-1-1
2. 2 一般競争入札（事後審査）.....	2-2-1
2. 3 指名競争入札.....	2-3-1
2. 4 随意契約.....	2-4-1
2. 5 再入札を行う場合.....	2-5-1
第3章 基本操作.....	3
3. 1 電子入札システムにログインする場合.....	3-1
3. 2 調達案件一覧を表示する場合.....	3-2
3. 3 入札状況一覧を表示する場合.....	3-3
第4章 入札書（見積書）提出前の作業.....	4
4. 1 一般競争入札.....	4-1
4. 1. 1 一般競争入札参加申請書を提出する場合.....	4-1-1-1
4. 1. 2 一般競争入札参加申請書受付票を表示する場合.....	4-1-2-1
4. 1. 3 入札参加資格適合・非適合通知書を表示する場合（事前審査）.....	4-1-3-1
4. 1. 4 競争入札参加登録通知書を表示する場合（事後審査）.....	4-1-4-1
4. 1. 5 技術提案資料を提出する場合（技術提案資料有りの案件）.....	4-1-5-1
4. 1. 6 技術提案資料受付票を表示する場合（技術提案資料有りの案件）.....	4-1-6-1
4. 2 指名競争入札.....	4-2
4. 2. 1 指名通知書を表示する場合.....	4-2-1-1
4. 2. 2 受領確認書を提出する場合.....	4-2-2-1
4. 2. 3 技術提案資料を提出する場合（コンサル・総合評価）.....	4-2-3-1
4. 2. 4 技術提案資料受付票を表示する場合（コンサル・総合評価）.....	4-2-4-1
4. 3 随意契約.....	4-3
4. 3. 1 見積依頼通知書を表示する場合.....	4-3-1-1
第5章 入札書（見積書）提出及び提出後の作業.....	5
5. 1 入札書（見積書）を提出する場合.....	5-1
5. 2 辞退届を提出する場合.....	5-2
5. 3 入札書受付票（見積書受付票／辞退届受付票）を表示する場合.....	5-3
5. 4 落札者決定通知書（決定通知書）を表示する場合.....	5-4
5. 5 再入札通知書・保留通知書を表示する場合.....	5-5
5. 6 取止め通知書を表示する場合.....	5-6
5. 7 日時変更通知書を表示する場合.....	5-7
5. 8 第9号様式/入札（見積）無効事項確認書を提出する場合.....	5-8
第6章 利用者登録.....	6
6. 1 利用者登録機能にログインする場合.....	6-1
6. 2 利用者登録を行う場合.....	6-2
6. 3 利用者変更を行う場合.....	6-3
6. 4 ICカードの更新を行う場合.....	6-4

第1章 本操作マニュアルについて

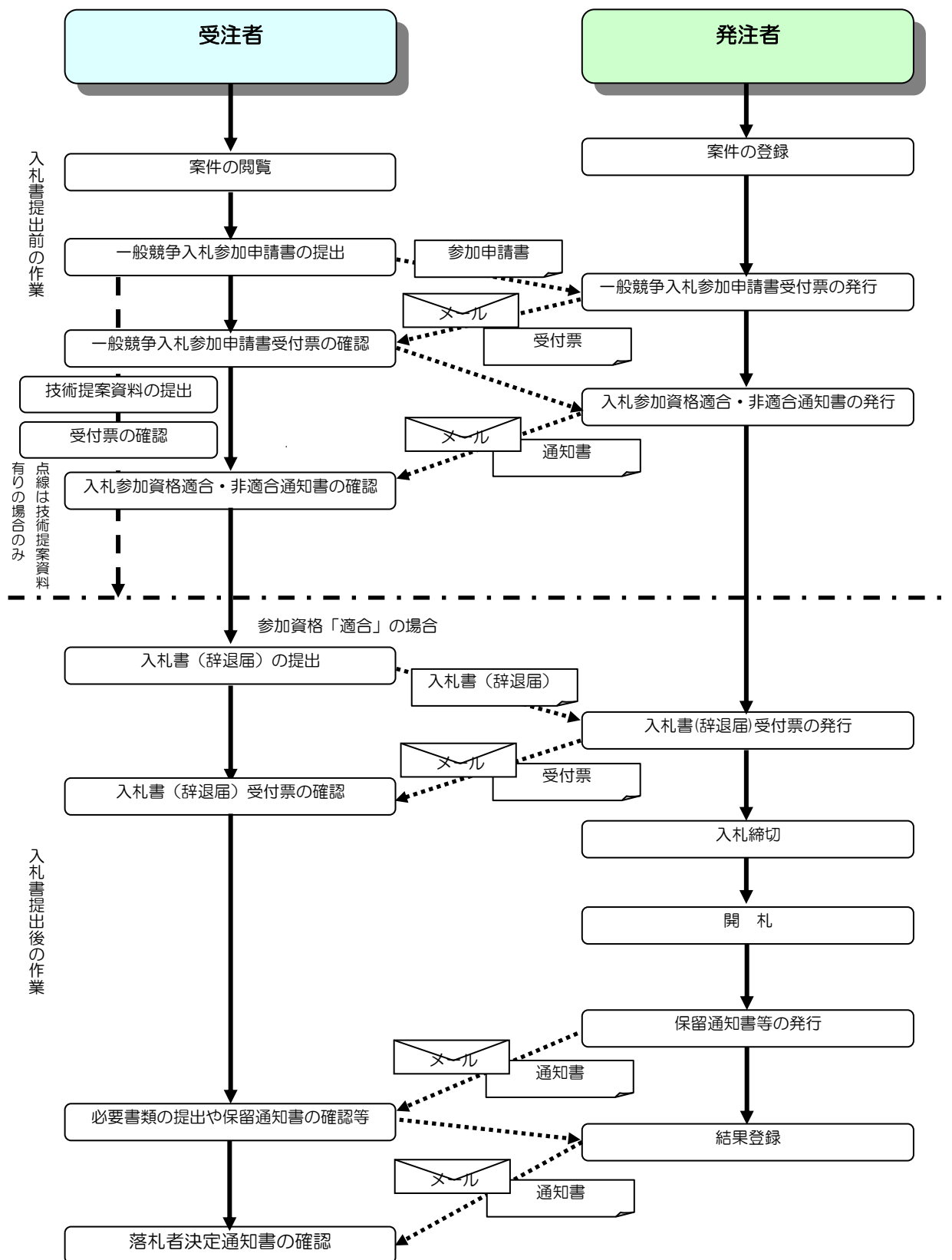
本マニュアルは、平成17年度から山口県において導入している、電子入札システムの利用方法について、入札業務の流れと各ポイントにおいて必要な操作を記載しています。

第2章 業務の流れ

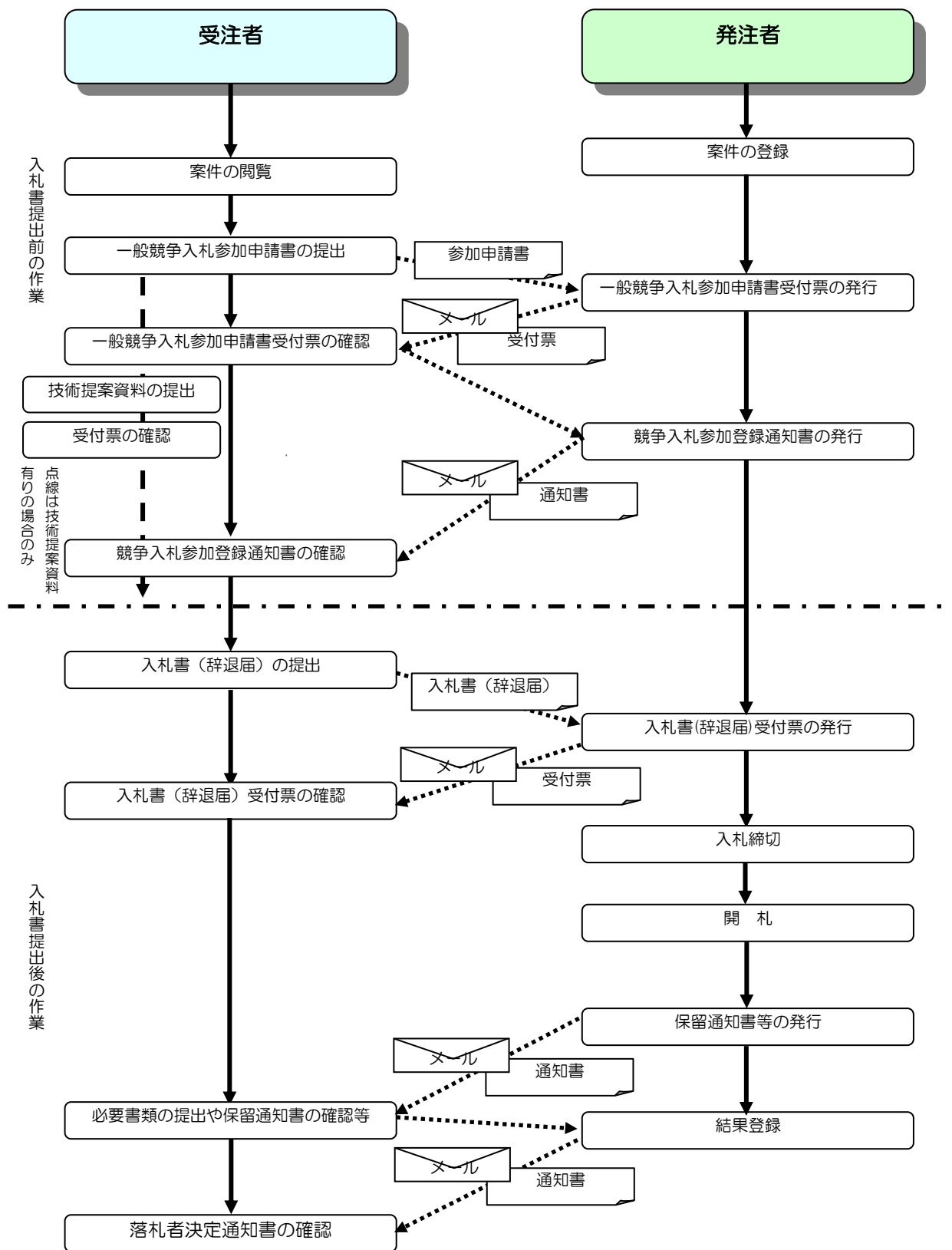
電子入札システムにおいて、入札（見積）によって複数の入札方式が存在します。
この章では、入札案件の登録から落札者が決定されるまでの業務の流れを入札方式毎に示します。

- 2. 1 一般競争入札（事前審査）
- 2. 2 一般競争入札（事後審査）
- 2. 3 指名競争入札
- 2. 4 随意契約
- 2. 5 再入札（見積）を行う場合

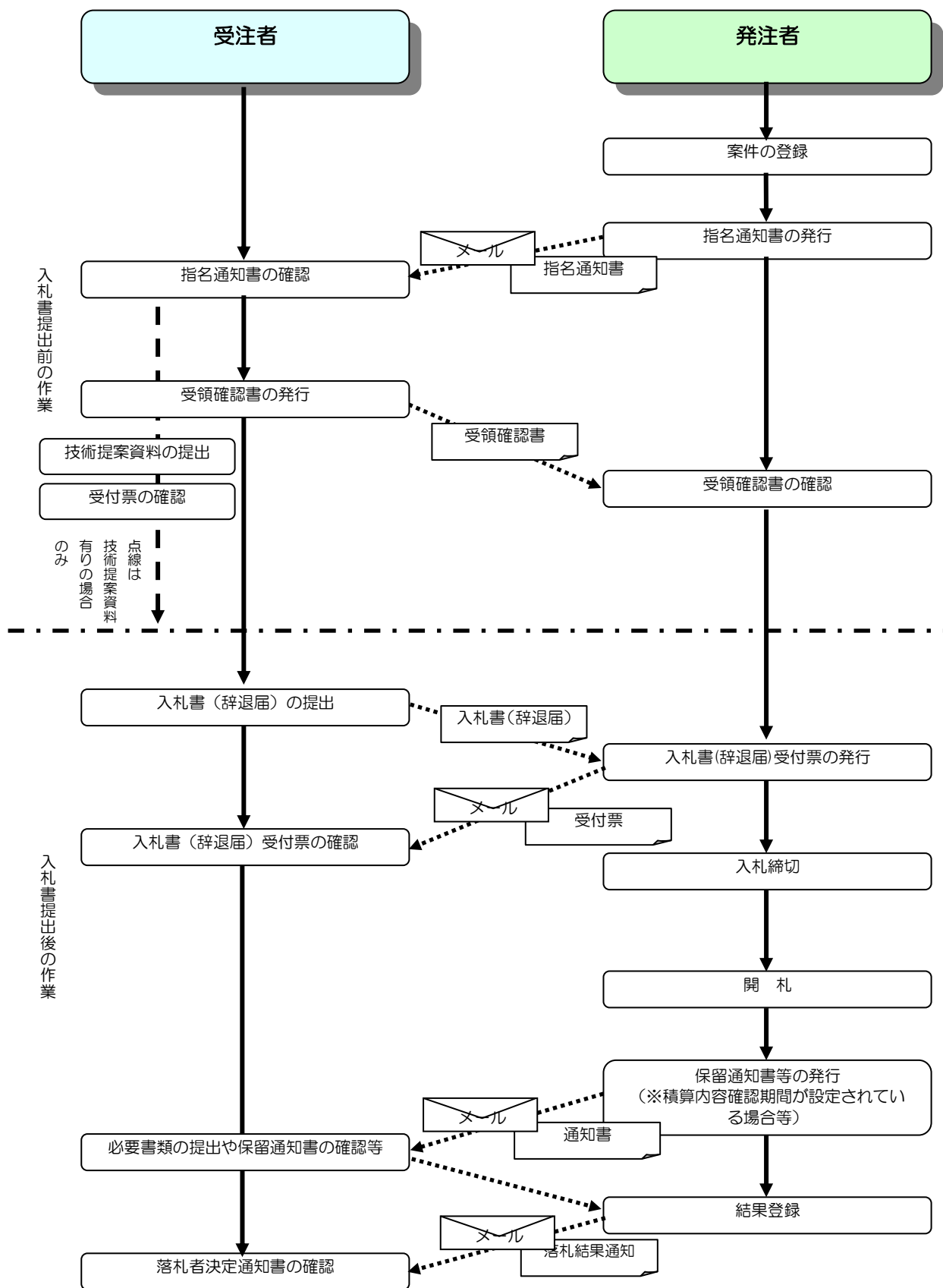
2. 1 一般競争入札（事前審査）



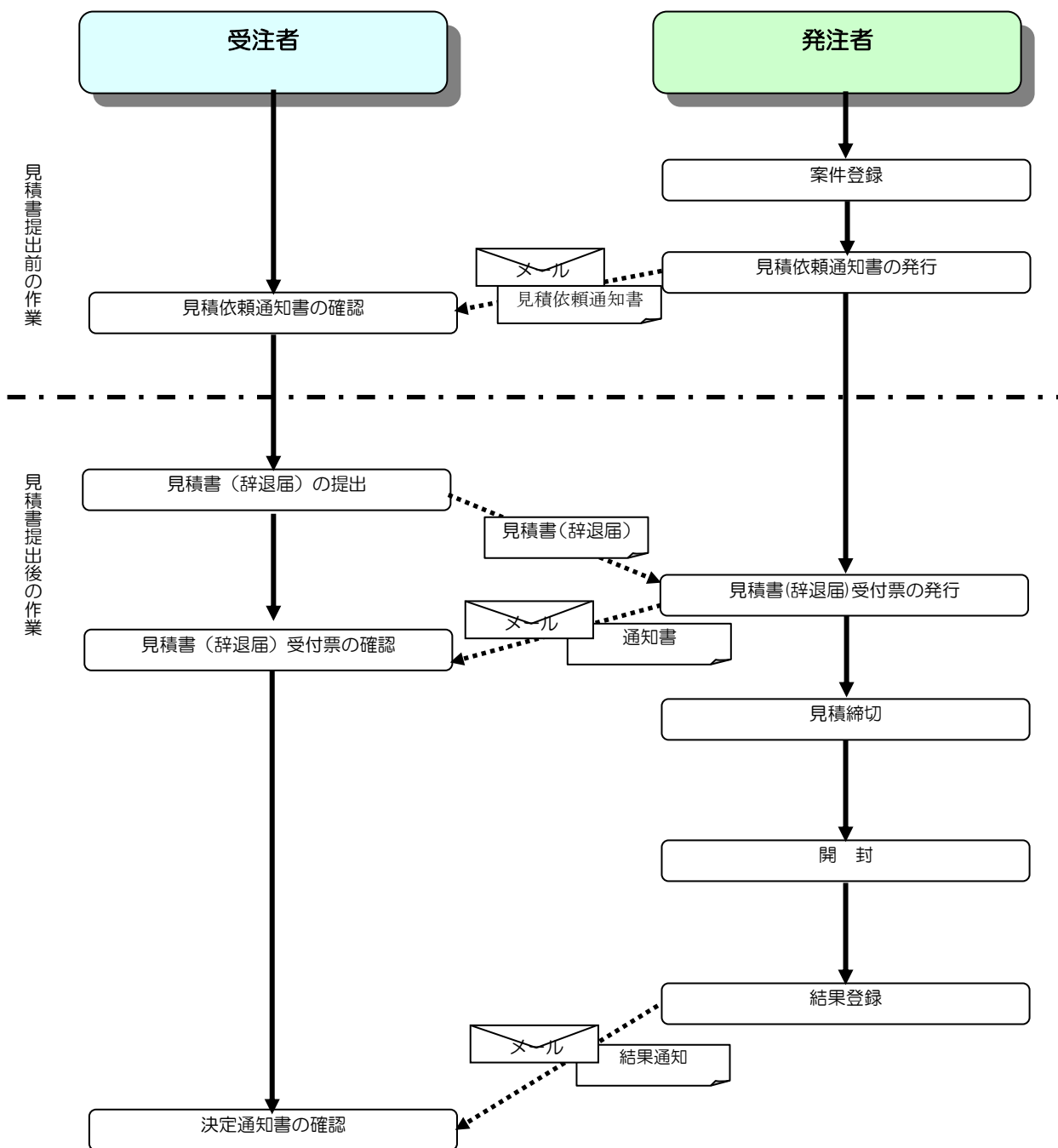
2. 2 一般競争入札（事後審査）



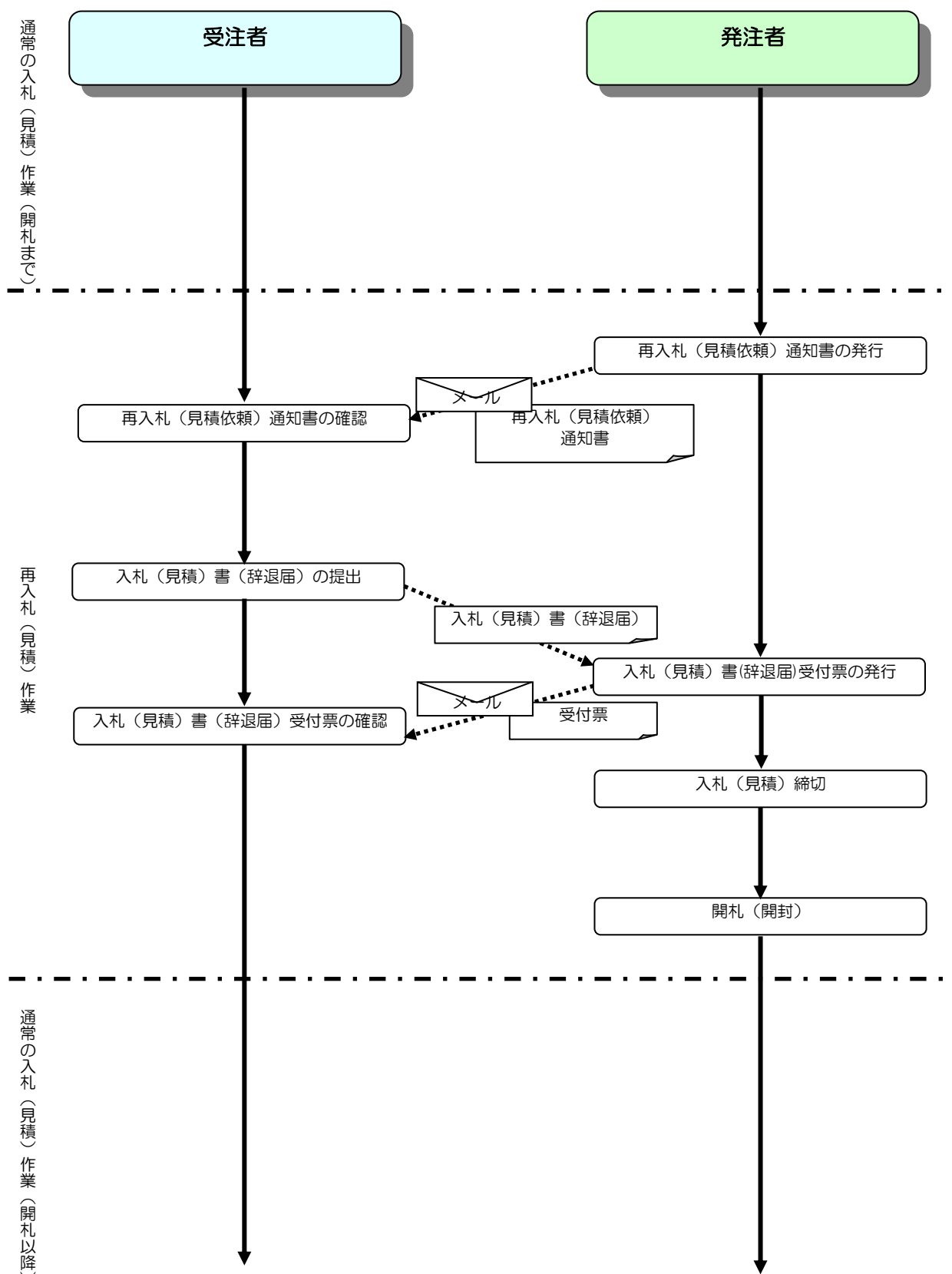
2. 3 指名競争入札



2. 4 随意契約



2. 5 再入札（見積）を行う場合

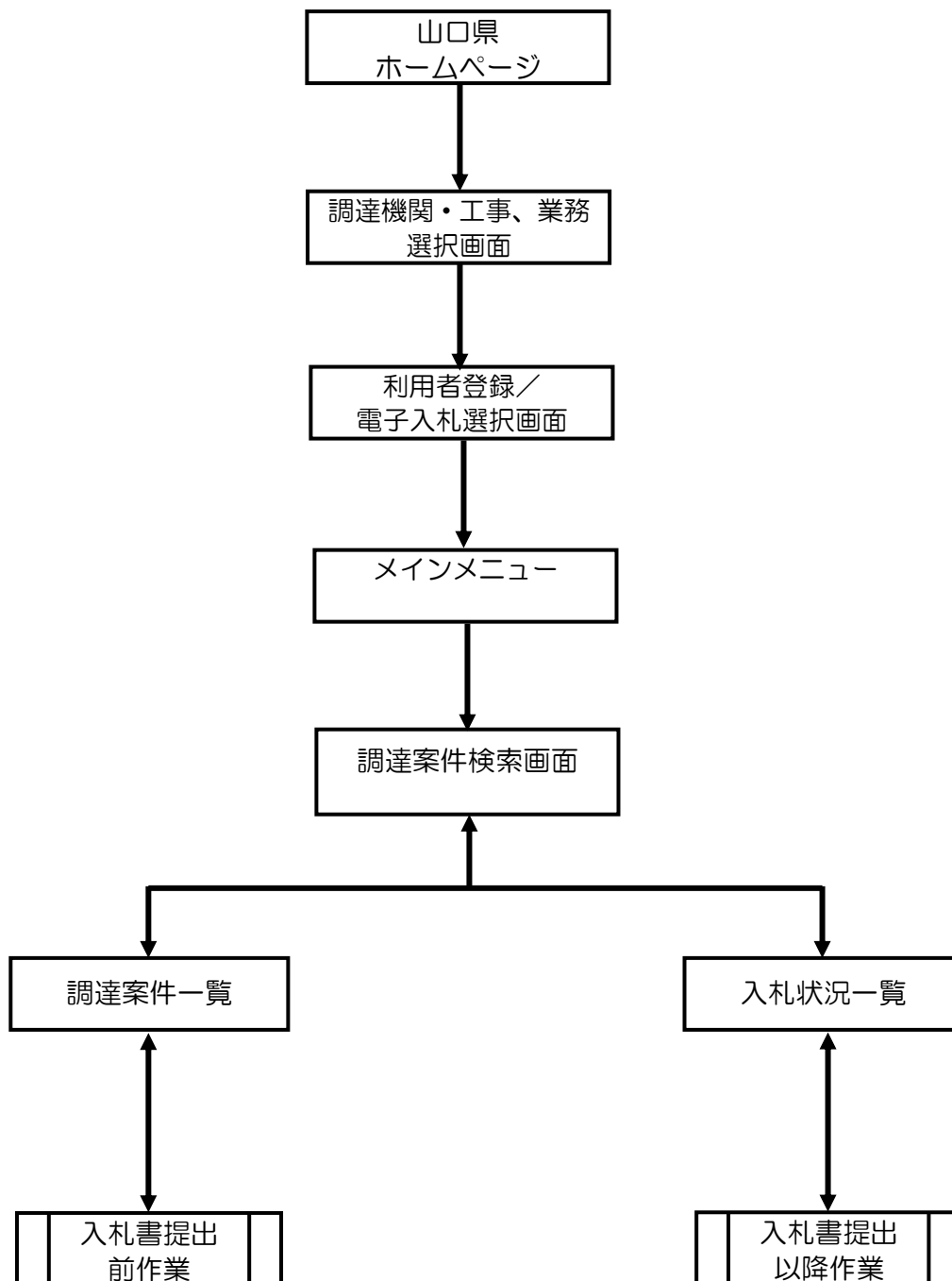


第3章 基本操作

この章では、電子入札システムの基本的な操作について説明します。

- 3. 1 電子入札システムにログインする場合
- 3. 2 調達案件一覧を表示する場合
- 3. 3 入札状況一覧を表示する場合

電子入札システムの画面の遷移



3. 1 電子入札システムに ログインする場合

3. 1 電子入札システムにログインする場合

調達機関・工事、業務選択画面の表示

山口県ホームページ内にある山口県電子入札サイトより、当画面へ移動できます。

CALS/EC - Microsoft Internet Explorer

山口県

「調達機関・工事、業務」選択画面(受注者用)

調達機関: 山口県 ①

◎工事、業務 ②

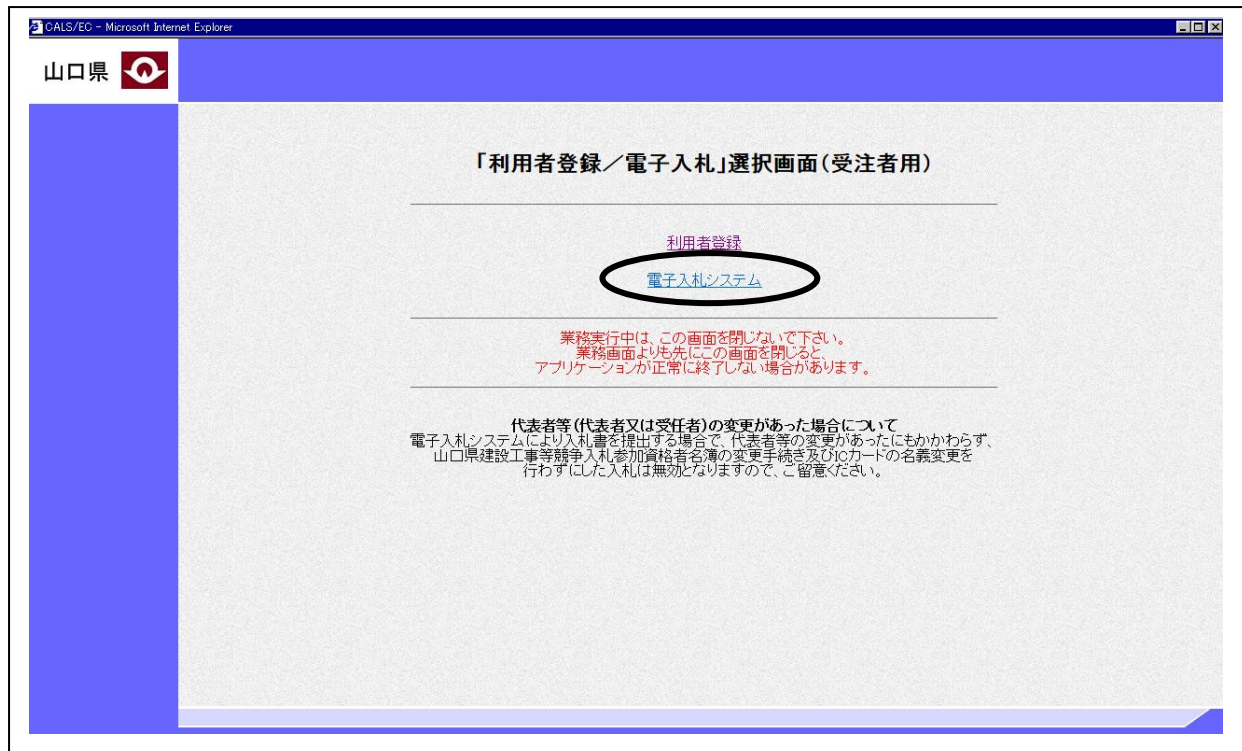
操作説明

調達機関①で「山口県」を選択します。

工事、業務②を選択します。

利用者登録／電子入札選択画面の表示

「利用者登録」か「電子入札システム」を選択する画面です。



操作説明

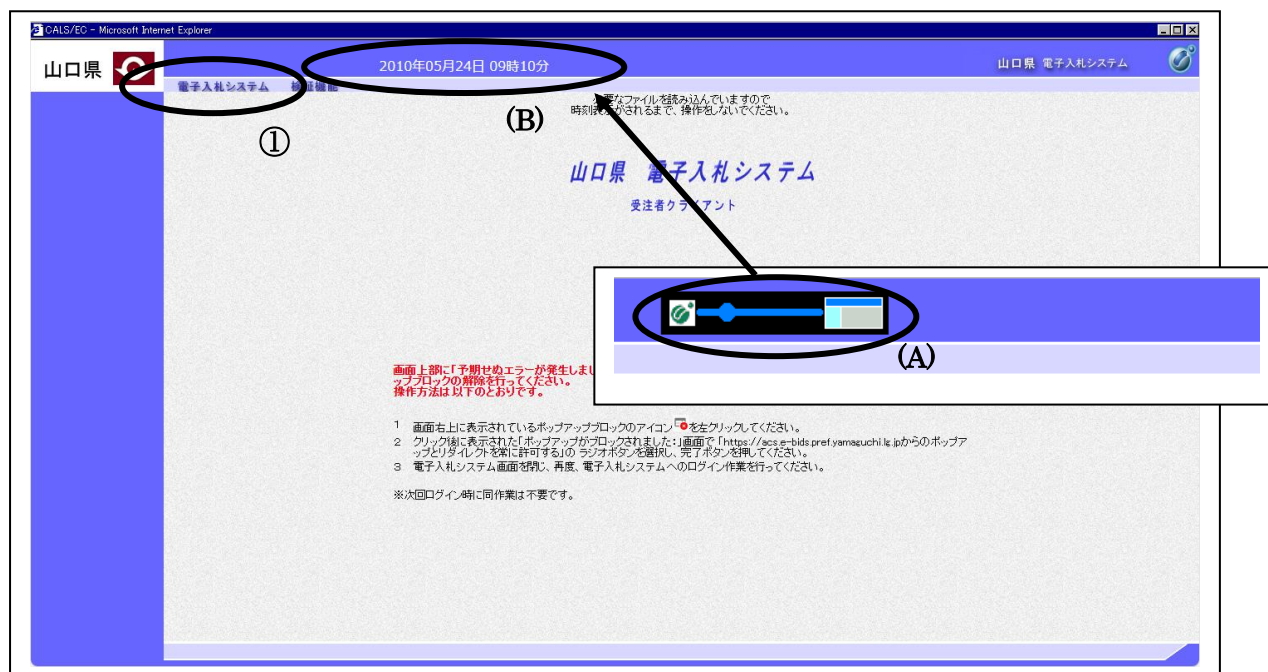
電子入札システムをクリックします。クリックすると新たに別ウィンドウが開き、「電子入札システム」受注者クライアント画面が表示されます。

※補足説明

「電子入札システム」受注者クライアント画面が別ウィンドウに表示され、この「利用者登録／電子入札」選択画面は表示されたままとなりますが、電子入札システムを使用している間は、この画面を閉じないようにしてください。電子入札システムが正しく動かなくなります。

メインメニューの表示

電子入札システムの受注者機能を起動します。



操作説明

中央上部『電子入札補助アプリ接続中アイコン』(A)の表示が『〇〇〇〇年〇〇月〇〇日〇〇時〇〇分』(B)の表示に変わるのを確認します。(※(B)の時刻が表示されるまで操作しないでください)
(B)の時刻が表示したのを確認後、電子入札システム① をクリックします。

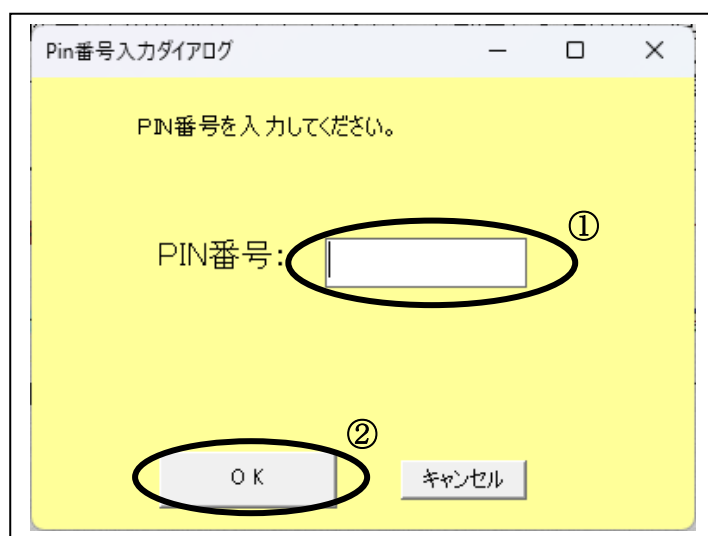
補足説明

(A)の表示は、ご利用の環境によって表示される内容が異なる場合があります。

時刻が正しく表示されない場合、電子入札補助アプリの設定を行っていない可能性があります。電子入札補助アプリの設定を行っていない場合、ICカードを購入した認証局が提供する手順に従って設定してください。

※山口県電子入札システムの許可 URL
<https://acs.e-bids.pref.yamaguchi.lg.jp>

IC カード PIN 番号入力



操作説明

IC カードをカードリーダーに差し込み、「PIN 番号」①に IC カードの PIN 番号を入力し OK ボタン②をクリックします。

項目説明

PIN 番号：使用する IC カードの PIN 番号を入力します。

※PIN 番号は半角英数字であり、入力した文字は“*”で表示されます。

（例）入力：0000 → 表示：****

入力間違いの無いようご注意ください。

※PIN 番号とは

ICカードを利用する際に必要となる暗証番号のことです。

調達案件の検索

案件の検索条件を設定する画面です。

調達案件や入札案件の一覧は、当画面の検索条件に応じた表示となります。

山口県 電子入札システム 検証機能

2010年05月24日 09時11分

山口県 電子入札システム

調達案件検索

②

調達案件一覧

入札状況一覧

登録情報

保存データ表示

調達案件検索

部局 土木建設部

事務所等 山口きらら博記念公園管理事務所
技術管理課
監理課
岩国土木建築事務所
柳井土木建築事務所
周南土木建築事務所
防府土木建築事務所

入札参加資格者区分 工事 コンサル

入札方式

工事種別/コンサル種別

案件状態

検索日付

案件番号

案件名称

表示件数 10 件

案件表示順序 公告日/公示日等 見順 除順

①

③

操作説明

案件の検索条件①を設定し、左メニューの「調達案件一覧」ボタンもしくは、「入札状況一覧」ボタン②をクリックすると、各々の一覧画面が表示されます。

調達案件一覧ボタン：申請書提出、受付票表示、通知書表示を行う場合に用います。

入札状況一覧ボタン：入札書提出、見積書提出、各種通知書表示を行う場合に用います。

項目説明

部局：検索する案件の発注部局を選択します。

事務所等：検索する案件の課・事務所を選択します。

入札方式：検索する案件の入札方式を選択します。

工事種別/コンサル種別：検索する案件の工事種別/コンサル種別を選択します。

案件状態 : 検索する案件の状態を選択します。

- 全て 全ての状態の案件を検索。
- 申請可能 申請書提出可能な案件を検索。
- 提出可能 指定した書類を提出可能な案件を検索。
- 申請書提出済 申請書を提出した案件を検索。
- 再提出可能 指定した書類を再提出可能な案件を検索。
- 未参照 送付された受付票/通知書を参照していない案件を検索。
- 入札書提出可能 入札書提出可能な案件を検索。
- 入札書提出済 入札書を提出した案件を検索。

※「結果登録済の案件を表示しない場合はチェックしてください」をチェックした場合、結果登録済みの案件は表示されなくなります。

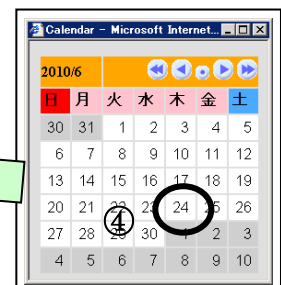
検索日付 : 検索する案件の検索日付の項目を選択します。

- 指定しない 日付での検索を行いません。
- 申請書締切日 参加申請書受付締切日時で検索。
- 入札（見積）書受付締切予定日時 入札（見積）書受付締切予定日時で検索。
- 開札予定日時 開札予定日時で検索。

※ 日付の入力はカレンダー画面から日付けを選択する、**カレンダーボタン③**をクリックします。**カレンダー画面**が表示されます。該当の**日付④**をクリックすると日付が入力されます。

調達案件検索画面

カレンダー画面



※ 日付を直接入力する場合は、西暦で「XXXX/XX/XX」と入力するか、和暦で「平成 XX 年 XX 月 XX 日」と入力してください。

案件番号 : 入力した番号を含む案件を検索します。

※「案件番号のみの場合はチェックしてください」をチェックした場合、25桁必須となります。

案件名称 : 入力した文字を含む案件を検索します

表示件数 : 「調達案件一覧」「入札状況一覧」の画面で表示する最大件数を選択します。

- 10 最大10件の案件を1画面に表示。
- 25 最大25件の案件を1画面に表示。
- 50 最大50件の案件を1画面に表示。
- 100 最大100件の案件を1画面に表示。

案件表示順序 : 検索結果で表示される「調達案件一覧」「入札状況一覧」の順序項目をコンボボックスから選択し、昇順、降順をラジオボタンで選択します。

- 案件番号 調達案件番号順に表示。
- 案件名称 案件名称順に表示。
O～9 a～z A～Z あ～ん ア～ン 漢字
- 入札方式 入札方式順に表示。
一般競争入札→指名競争入札→随意契約
- 昇順→ ←降順
- 案件状態 案件状態順に表示
- 公告日／公示日等 公告日／公示日等の日付順に表示。
- 申請受付締切日付 参加申請書受付締切日時の日付順に表示。
- 入札（見積）書受付締切日付 入札（見積）書受付締切予定日時の日付順に表示。
- 開札日付 開札予定日時の日付順に表示。

3. 2 調達案件一覧を表示する場合

3. 2 調達案件一覧を表示する場合

調達案件検索画面です。

山口県 電子入札システム 検証機能

2010年05月24日 08時11分

山口県 電子入札システム

調達案件検索

② 調達案件一覧

①

操作説明

検索条件①を設定し、調達案件一覧ボタン②をクリックします。

調達案件一覧画面の表示

調達案件一覧ボタンをクリックすると表示される画面です。

（検索条件設定画面で設定した条件に該当する案件情報の一覧を表示します）

山口県 電子入札システム 検索機能

2010年06月07日 09時44分

山口県 電子入札システム

調達案件一覧

調達機関(事務所等) 土木建築部

企業ID 0001810000000010

企業住所 山口県××区〇〇1丁目28番地

企業名称 〇〇建設株式会社

氏名 山口 太郎

表示案件 1~4
全案件数 4

最新表示

案件表示順序 公告日/公示日等

昇順
降順

最新更新日時 平成22年(2010年)06月07日 09時44分

調達案件情報		入札方式	一般競争入札参加申請書				受領確認		技術提案資料			
番号	調達案件名称		提出	再提出	受付票	通知書	通知書	提出	提出	再提出	受付票	
1	一般競争入札 単独道路改良工事 第1工区	指名競争					表示	表示				
2	〇〇川 周防高瀬対策工事 第1工区	指名競争					表示	表示				
3	〇〇港 海岸高瀬対策工事 第1工区	指名競争					表示	表示				
4	〇〇川 通常砂防工事 第1工区	指名競争					表示	提出				

a b c

操作説明

この画面より、申請書の提出、受付票/通知書の表示を行う案件を選択します。

また、調達案件の概要を確認したい場合、該当の「工事・業務名」①をクリックすると、新規ウィンドウが表示されます。

次の方式では、a列部分にボタンが表示されます。

- 一般競争入札

次の方式では、b列部分にボタンが表示されます。

- 指名競争入札
- 随意契約

次の方式のうち技術提案資料を提出する案件では、c列部分にボタンが表示されます。

- 一般競争入札
- 指名競争入札（コンサル）

調達案件概要画面の表示

調達案件概要が表示されます。

調達案件概要	
調達案件番号	0001800020100974220007101
管理コード	18000-0001
契約の種類	工事請負契約
入札方式	指名競争入札
工種区分	土木一式工事
契約後VE	無
入札参加資格者区分	工事
内訳書提出	無
工区分割発注方式	有
調達案件名称	〇〇川 通常砂防工事 第1工区
工事または業務内容	工事施工延長幅員〇〇
公告文等URL	
入札説明書等URL	
入札説明書・案件内容に関する説明請求宛先	
部局名	
事務所名	
窓口名	
非落札理由請求宛先	
部局名	土木建築部
事務所名	技術管理課
窓口名	技術管理課
公告日／公示日等	平成22年〇2010年06月07日
入札説明書説明請求期限	
指名通知書発行開始日時	平成22年〇2010年06月07日 09時00分
指名通知書発行終了日時	平成22年〇2010年06月07日 16時30分
入札(見積)書受付開始予定日時	平成22年〇2010年06月23日 09時00分
入札(見積)書受付締切予定日時	平成22年〇2010年06月25日 16時30分
開札予定日時	平成22年〇2010年06月28日 10時00分
開札執行日時	
案件状況	案件登録および公示／公告済み
入札執行回数	1 回目
工期または履行期限	
工事または納入場所	

閉じる

操作説明

調達案件の概要が表示されます。確認後は**閉じるボタン**をクリックしてください。調達案件概要のウィンドウが閉じます。

3. 3 入札状況一覧を 表示する場合

3. 3 入札状況一覧を表示する場合

調達案件検索画面です。

山口県 電子入札システム 検証機能

2010年05月24日 09時11分

山口県 電子入札システム

調達案件検索

②

①

操作説明

検索条件①を設定し、入札状況一覧ボタン②をクリックします。

入札状況一覧画面の表示

入札状況一覧ボタンをクリックすると表示される画面です。

（検索条件設定画面で設定した条件に該当する案件情報の一覧を表示します）

山口県 電子入札システム 検索機能

2010年06月24日 13時57分

山口県 電子入札システム

入札状況一覧

企業ID: 0001810000000010
 企業名称: ○建設株式会社
 氏名: 山口 太郎

表示案件: 1-5
 全案件数: 5

案件表示順序: 公告日/公示日等

○昇順
 ●降順

最新更新日時: 平成22年(2010年)06月24日 13時57分

番号	調達案件名称	入札方式	入札/ 再入札/ 見積	辞退届	第9号様式/ 入札無効事項 確認書提出	第9号様式/ 入札無効事項 確認書表示	受付票/通知書 一覧	摘要	状況
1	○○港施設物理立護岸築造等工事	一般競争					表示		表示
2	都市計画道路○○線○○橋(仮称)橋上整備工事(上部工)	一般競争					表示		表示
3	○○川総合開発事業○○ダム建設工事	一般競争					表示		表示
4	山口県○○総合庁舎新築工事	一般競争					表示		表示
5	県道○○線道路改良(○○トンネル)工事	一般競争	入札書提出	提出					表示

操作説明

この画面より、入札書の提出（見積書／辞退届）、受付票の表示、第9号様式/入札(見積)無効事項確認書の提出や表示、各種通知書の表示を行う案件を選択します。

第4章 入札書（見積書）提出前の作業

この章では、入札書、または、見積書を提出する前までの作業について説明します。
入札書（見積書）を提出する前までの作業は、入札方式別に以下のようになっています。

- 4. 1 一般競争入札
 - 4. 1. 1 一般競争入札参加申請書を提出する場合
 - 4. 1. 2 一般競争入札参加申請書受付票を表示する場合
 - 4. 1. 3 入札参加資格適合・非適合通知書を表示する場合（事前審査）
 - 4. 1. 4 競争入札参加登録通知書を表示する場合（事後審査）
 - 4. 1. 5 技術提案資料を提出する場合（事前審査・見積依頼型）
 - 4. 1. 6 技術提案資料受付票を表示する場合（事前審査・見積依頼型）
- 4. 2 指名競争入札
 - 4. 2. 1 指名通知書を表示する場合
 - 4. 2. 2 受領確認書を提出する場合
 - 4. 2. 3 技術提案資料を提出する場合（コンサル・総合評価）
 - 4. 2. 4 技術提案資料受付票を表示する場合（コンサル・総合評価）
- 4. 3 随意契約
 - 4. 3. 1 見積依頼通知書を表示する場合

4. 1 一般競争入札

4. 1 一般競争入札

4. 1. 1 一般競争入札参加申請書を提出する場合

調達案件一覧画面の表示

確認したい調達案件の一覧を表示させます。

山口県 電子入札システム 2010年05月24日 09時12分

調達案件一覧

調達機関(事務所等) 土木建築部

企業ID 0001810000000010

企業住所 山口県××区〇〇1丁目23番地

企業名称 〇〇建設株式会社

代表者氏名 山口 太郎

表示案件 1-5
全案件数 5

最新表示

案件表示順序 公告日/公示日等 〇昇順 ㊦降順

最新更新日時 平成22年(2010年)05月24日 09時12分

番号	調達案件名称	入札方式	一般競争入札参加申請書				受領確認		投書提案資料		
			提出	再提出	受付票	通知書	通知書	提出	提出	再提出	受付票
1	〇〇港施設物理立地岸壁築造等工事	一般競争	表示		表示	表示					
2	都市計画道路〇〇線〇〇橋(仮称)橋りょう整備工事(上部工)	一般競争	表示		表示	表示					
3	〇〇川総合開発事業〇〇ダム建設工事	一般競争	表示		表示						
4	山口県〇〇総合庁舎新築工事	一般競争	表示		表示						
5	県道〇〇線道路改良(〇〇トンネル)工事	一般競争	提出								

操作説明

入札に参加したい案件の「一般競争入札参加申請書」欄の「提出」列にある提出ボタンをクリックします。

項目説明

最新表示ボタン : 調達案件一覧を最新状態にします。

◀ ボタン : 前ページのデータを表示します。

▶ ボタン : 次ページのデータを表示します。

補足説明

発注者により一般競争入札参加申請書の再申請が許可された場合、「再提出」列に再提出ボタンが表示されます。「再提出」列の再提出ボタンをクリックすると、一般競争入札参加申請書を再提出することができます。参加申請書受付締切日時までに再提出しなかった場合、一般競争入札参加申請書を再提出することができなくなり、直近に提出した一般競争入札参加申請書が有効なものとなります。

一般競争入札参加申請書の提出

一般競争入札参加申請書を作成する画面です。

操作説明

表示されている情報を確認後、**参照ボタン①**をクリックします。ファイル選択画面が表示されるので、添付する資料のファイル名を選択し、開くボタンをクリックします。参照ボタンの左に選択した資料のファイル名が表示されているのを確認後、**添付資料追加ボタン②**をクリックします。「添付資料」欄に資料のファイル名が表示されているのを確認後、**提出内容確認ボタン③**をクリックします。

補足説明

※添付資料の確認を行う場合

- ・「添付資料」欄にて確認したい添付資料のファイル名を選択後、表示ボタンをクリックすると、添付資料が表示され確認できます。

※JV による入札を行う場合

- ・「JV 参加」欄にチェックを入れ、企業体名称を入力します。(チェックボックスにチェックを入れると、企業体名称を入力する欄が表示されます。)

※JV の参加申請について

- ・JV構成企業の内、代表企業1社のICカードを使用して参加申請書を提出してください。
- ・参加申請以降は、参加申請時に使用されたICカードを使用してください。

一般競争入札参加申請書の提出

一般競争入札参加申請書の内容を確認後、提出する画面です。

操作説明

内容を確認後、**提出ボタン**をクリックします。

項目説明

- 表示ボタン : 添付資料の内容が表示されます。
印刷ボタン : 印刷用の別画面が表示されます。
戻るボタン : 一般競争入札参加申請書の作成画面に戻ります。

補足説明

※添付資料の確認を行う場合

- ・「添付資料」欄にて確認したい添付資料のファイル名を選択後、表示ボタンをクリックすると、添付資料が表示され確認できます。

一般競争入札参加申請書受信確認通知画面の表示

一般競争入札参加申請書が正常に送信されたことを通知する画面です。

CALS/EC - Microsoft Internet Explorer

山口県 電子入札システム 検証機能

2010年05月24日 09時16分

山口県 電子入札システム

調達案件検索
調達案件一覧
入札状況一覧
登録者情報
保存データ表示

企業ID 0001810000000010
企業名称 ○○建設株式会社
代表者氏名 山口 太郎 様

一般競争入札参加申請書受信確認通知

一般競争入札参加申請書は下記の内容で正常に送信されました。

調達案件番号 0001800020100974220001101
調達案件名称 県道○○線道路改良(○○トンネル)工事
申請日時 平成22年(2010年)05月24日 09時15分

印刷を行ってから、調達案件一覧ボタンを押下してください

印刷 調達案件一覧

操作説明

印刷ボタンをクリックすると、新たに別ウィンドウが開き一般競争入札参加申請書受信確認通知印刷画面が表示されます。

項目説明

調達案件一覧ボタン：調達案件一覧画面に移動します。

一般競争入札参加申請書受信確認通知印刷画面の表示

一般競争入札参加申請書受信確認通知を印刷する画面です。



操作説明

印刷アイコン①をクリックすると、一般競争入札参加申請書受信確認通知が印刷されます。
印刷終了後、右上の×ボタン②で画面を閉じてください。

補足説明

※印刷アイコンは、ご利用の環境によって場所や表示が異なる場合があります。

※一般競争入札参加申請書受信確認通知は後で印刷することはできないため、必ず表示された時点で印刷するようお願いします。

4. 1. 2 一般競争入札参加申請書受付票を表示する場合

調達案件一覧画面の表示

確認したい調達案件の一覧を表示させます。

山口県 電子入札システム 2010年05月24日 16時21分

調達案件一覧

調達機関(事務所等) 土木建築部

企業ID 0001810000000010

企業住所 山口県〇〇区〇〇1丁目23番地

企業名称 〇〇建設株式会社

代表者氏名 山口 太郎

表示案件 1-5
全案件数 5

最新表示

案件表示順序 公告日/公示日等

〇昇順
●降順

最新更新日時 平成22年(2010年)05月24日 16時21分

番号	調達案件名称	入札方式	一般競争入札参加申請書			受領確認			投書提案資料		
			提出	再提出	受付票	通知書	提出	提出	再提出	受付票	
1	〇〇港廃棄物埋立護岸築造等工事	一般競争	表示		表示	表示					
2	都市計画道路〇〇線〇〇橋(仮称)橋りょう整備工事(上部工)	一般競争	表示		表示	表示					
3	〇〇川総合開発事業〇〇ダム建設工事	一般競争	表示		表示						
4	山口県〇〇総合庁舎新築工事	一般競争	表示		表示						
5	県道〇〇線道路改良(〇〇トンネル)工事	一般競争	表示		表示				表示		表示

操作説明

受付票を確認する案件の「一般競争入札参加申請書」欄の「受付票」列にある表示ボタンをクリックします。

項目説明

最新表示ボタン : 調達案件一覧を最新状態にします。

◀ ボタン : 前ページのデータを表示します。

▶ ボタン : 次ページのデータを表示します。

一般競争入札参加申請書受付票画面の表示

発注者から発行される一般競争入札参加申請書受付票を確認する画面です。

項目説明

- 印刷ボタン : 印刷用の別画面が表示されます。
- 保存ボタン : 受付票の情報をXML形式で保存します。※
- 戻るボタン : 調達案件一覧画面に戻ります。
- 署名検証ボタン : 署名検証成否のポップアップウィンドウが表示されます。

補足説明

※保存ボタンで保存したXML形式ファイルを再表示する場合、左メニューの保存データ表示ボタンをクリックし、保存データ表示画面に移動します。保存データ表示画面で該当のファイルを選択すると、印刷画面で受付票が表示されます。

4. 1. 3 入札参加資格適合・非適合通知書を表示する場合（事前審査）

参加資格審査区分が事前審査の場合、参加申請時に参加資格審査が行われるので、「入札参加資格適合・非適合通知書」が発行されます。

調達案件一覧画面の表示

確認したい調達案件の一覧を表示させます。



山口県 電子入札システム 2010年06月14日 15時44分

調達案件一覧

調達機関(事務所等) 土木建築部

企業ID 0001810000000010

企業住所 山口県××区〇〇1丁目23番地

企業名称 〇〇建設株式会社

代表者氏名 山口 太郎

表示案件 1-5
全案件数 5

最新表示

案件表示順序 公告日/公示日等

〇昇順
●降順

最新更新日時 平成22年(2010年)06月14日 15時44分

番号	調達案件名称	入札方式	一般競争入札参加申請書				受領通知		投書審査資料		
			提出	再提出	受付票	通知書	通知書	提出	提出	再提出	受付票
1	〇〇港廃棄物埋立護岸築造等工事	一般競争	表示		表示	表示					
2	〇〇市計画道路〇〇線〇〇橋(仮称)橋りょう整備工事(上部工)	一般競争	表示		表示	表示					
3	〇〇川川開発事業〇〇ダム建設工事	一般競争	表示		表示	表示					
4	山口県〇〇総合庁舎新築工事	一般競争	表示		表示	表示					
5	県道〇〇線道路改良(〇〇トンネル)工事	一般競争	表示		表示	表示			表示		表示

操作説明

通知書を確認する案件の「一般競争入札参加申請書」欄の「通知書」列にある表示ボタンをクリックします。

項目説明

最新表示ボタン : 調達案件一覧を最新状態にします。

◀ ボタン : 前ページのデータを表示します。

▶ ボタン : 次ページのデータを表示します。

入札参加資格適合・非適合通知書画面の表示

発注者から発行される入札参加資格適合・非適合通知書を確認する画面です。

山口県 電子入札システム 検証機能

2010年06月14日 15時45分

山口県 電子入札システム

平成22年(2010年)06月14日

入札参加資格適合・非適合通知書

企業ID 0001810000000010
企業名称 ○○建設株式会社
氏名 山口 太郎 様

山口県知事

先に申請のあった下記の調達案件に係る入札参加資格について、下記のとおり通知します。

記

通知書番号	00018000201009742200011011100010000	
公告日	平成22年(2010年)05月14日	
調達案件名称	県道○○線道路改良(○○トンネル)工事	
入札開始日時	平成22年(2010年)06月23日 09時00分	
入札書提出締切日時	平成22年(2010年)06月25日 16時30分	
内訳書開封予定日時	平成22年(2010年)06月28日 10時00分	
開札予定日時	平成22年(2010年)06月28日 10時00分	
競争参加資格の有無	適合	
理由または条件		
入札書比較価格	3,000,000,000 円	
(予定価格)	3,150,000,000 円	

印刷 保存 戻る

項目説明

- 印刷ボタン : 印刷用の別画面が表示されます。
- 保存ボタン : 通知書の情報をXML形式で保存します。※
- 戻るボタン : 調達案件一覧画面に戻ります。
- 署名検証ボタン : 署名検証成否のポップアップウィンドウが表示されます。

補足説明

※保存ボタンで保存したXML形式ファイルを再表示する場合、左メニューの保存データ表示ボタンをクリックし、保存データ表示画面に移動します。保存データ表示画面で該当のファイルを選択すると、印刷画面で通知書が表示されます。

※「入札書比較価格」、「予定価格」については、事前公表の場合に「資格適合」の通知書にのみ表示されます。

※「内訳書開封予定日時」については、内訳書の提出が必要な場合にのみ表示されます。

4. 1. 4 競争入札参加登録通知書を表示する場合（事後審査）

参加資格審査区分が事後審査の場合、参加申請時には参加資格審査が行われないので「競争入札参加登録通知書」が発行されます。（参加資格審査は開札後に行われます。）

調達案件一覧の表示

確認したい調達案件の一覧を表示させます。

山口県 電子入札システム 2010年06月14日 15時44分

調達案件一覧

調達機関(事務所等) 土木建築部

企業ID 0001810000000010

企業住所 山口県××区〇〇1丁目23番地

企業名称 〇〇建設株式会社

代表者氏名 山口 太郎

表示案件 1-5
全案件数 5

最新表示

案件表示順序 公告日/公示日等

昇順
降順

最新更新日時 平成22年(2010年)06月14日 15時44分

番号	調達案件名称	入札方式	一般競争入札参加申請書				受領確認			投書提案資料		
			提出	再提出	受付票	通知書	通知書	提出	提出	再提出	受付票	
1	〇〇港地区埋立護岸道路等工事	一般競争	表示		表示	表示						
2	都市計画道路〇〇線〇〇橋(仮称)橋りょう整備工事(上部工)	一般競争	表示		表示	表示						
3	〇〇川総合開発事業〇〇ダム建設工事	一般競争	表示		表示	表示						
4	山口県〇〇総合庁舎新築工事	一般競争	表示		表示	表示						
5	〇〇地区水路改修工事	一般競争	表示		表示	表示						

操作説明

通知書を確認する案件の「一般競争入札参加申請書」欄の「通知書」列にある表示ボタンをクリックします。

項目説明

最新表示ボタン : 調達案件一覧を最新状態にします。

◀ ボタン : 前ページのデータを表示します。

▶ ボタン : 次ページのデータを表示します。

競争入札参加登録通知書画面の表示

発注者から発行される競争入札参加登録通知書を確認する画面です。

山口県 電子入札システム 検証機能

2010年06月14日 15時45分

平成22年(2010年)06月14日

競争入札参加登録通知書

企業ID 0001810000000010
企業名称 ○○建設株式会社
氏名 山口 太郎 様

山口県知事

先に申請のあった下記の調達案件について、下記のとおり通知します。

記

通知書番号	00018000201009742200041011100010000
公告日	平成22年(2010年)05月14日
調達案件名称	○○地区水路改修工事
入札開始日時	平成22年(2010年)06月23日 09時00分
入札書提出締切日時	平成22年(2010年)06月25日 16時30分
内訳書開封予定日時	平成22年(2010年)06月28日 10時00分
開札予定日時	平成22年(2010年)06月28日 10時00分
入札書比較価格	30,000,000 円
(予定価格)	31,500,000 円

印刷 保存 戻る

項目説明

- 印刷ボタン : 印刷用の別画面が表示されます。
- 保存ボタン : 通知書の情報をXML形式で保存します。※
- 戻るボタン : 調達案件一覧画面に戻ります。
- 署名検証ボタン : 署名検証成否のポップアップウィンドウが表示されます。

補足説明

※保存ボタンで保存したXML形式ファイルを再表示する場合、左メニューの保存データ表示ボタンをクリックし、保存データ表示画面に移動します。保存データ表示画面で該当のファイルを選択すると、印刷画面で通知書が表示されます。

※「入札書比較価格」、「予定価格」については、事前公表の場合にのみ表示されます。

※「内訳書開封予定日時」については、内訳書の提出が必要な場合にのみ表示されます。

技術提案資料の提出

技術提案資料を作成する画面です。

山口県 電子入札システム 検証機能

2010年05月24日 16時21分 山口市 電子入札システム

平成22年(2010年)05月24日

技術提案資料

山口県知事 様

技術提案資料を提出します。

記

1. 調査案件番号 0001800020100974220001101
2. 調査案件名称 県道〇〇線道路改良(〇〇トンネル)工事
3. 履行期限

〈提出者〉

企業ID 00018100000000010
企業名称 〇〇建設株式会社

添付資料 参照... ①

※ 添付資料の送付可能サイズは10MB以内です。
尚、添付ファイルは、ウイルスチェックを最新版のチェックデータで行って下さい。

提出内容確認 ② 戻る

操作説明

表示されている情報を確認後、**参照ボタン①**をクリックします。ファイル選択画面が表示されるので、添付する資料のファイル名を選択し、開くボタンをクリックします。「添付資料」欄に資料のファイル名が表示されているのを確認後、**提出内容確認ボタン②**をクリックします。

補足説明

- 「添付資料」は一つしか添付できないため、添付したいファイルが複数ある場合、圧縮ソフト等で一つのファイルにまとめて添付してください。

技術提案資料の提出

技術提案資料の内容を確認後、提出する画面です。

操作説明

内容を確認後、**提出ボタン**をクリックします。

項目説明

- 表示ボタン : 添付資料の内容が表示されます。
- 印刷ボタン : 印刷用の別画面が表示されます。
- 戻るボタン : 技術提案資料の作成画面に戻ります。

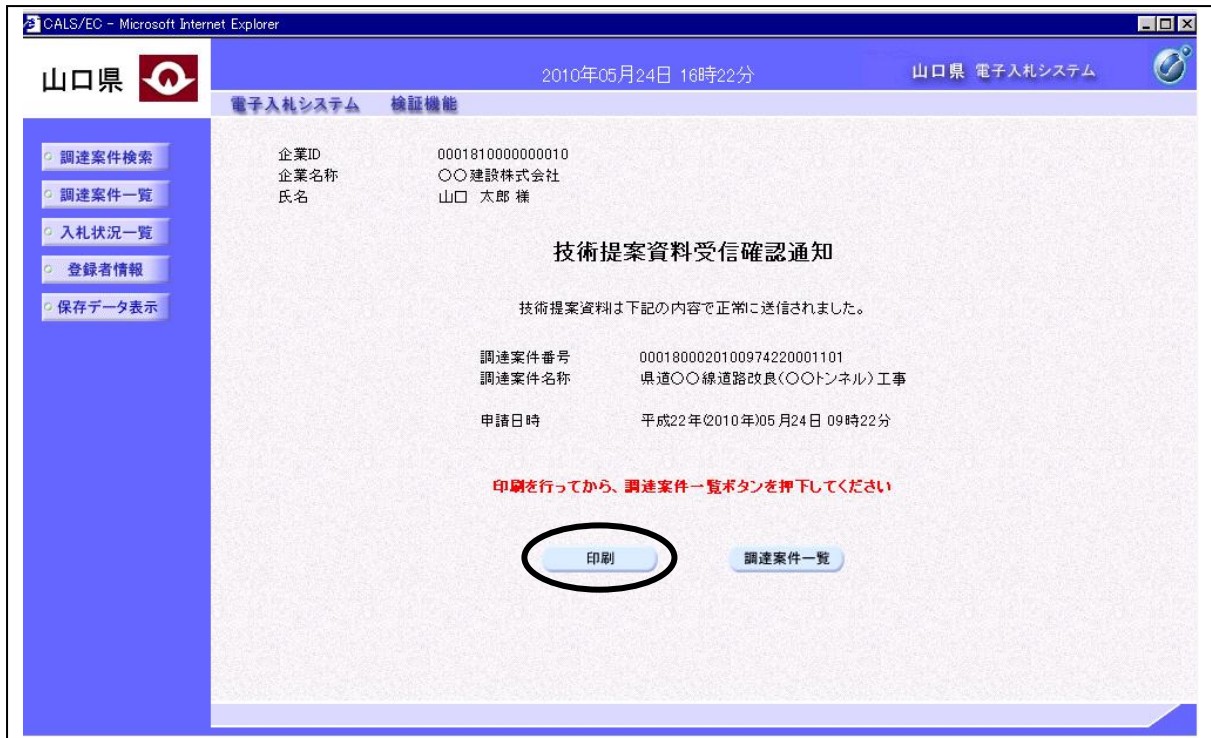
補足説明

※添付資料の確認を行う場合

- ・「添付資料」欄にて確認したい添付資料のファイル名を選択後、表示ボタンをクリックすると、添付資料が表示され確認できます。

技術提案資料受信確認通知画面の表示

技術提案資料が正常に送信されたことを通知する画面です。



操作説明

印刷ボタンをクリックすると、新たに別ウィンドウが開き技術提案資料受信確認通知印刷画面が表示されます。

項目説明

調達案件一覧ボタン：調達案件一覧画面に移動します。

技術提案資料受信確認通知印刷画面の表示

技術提案資料受信確認通知を印刷する画面です。



操作説明

印刷アイコン①をクリックすると、技術提案資料受信確認通知が印刷されます。

印刷終了後、右上の×ボタン②で画面を閉じてください。

補足説明

※印刷アイコンは、ご利用の環境によって場所や表示が異なる場合があります。

※技術提案資料受信確認通知は後で印刷することはできないため、必ず表示された時点で印刷するよう注意願います。

4. 1. 6 技術提案資料受付票を表示する場合（技術提案資料有りの案件）

調達案件一覧画面の表示

確認したい調達案件の一覧を表示させます。

山口県 電子入札システム 2010年05月24日 16時21分

調達案件一覧

調達機関(事務所等) 土木建築部

企業ID 0001810000000010

企業住所 山口県〇〇区〇〇1丁目23番地

企業名称 〇〇建設株式会社

代表者氏名 山口 太郎

表示案件 1-5
全案件数 5

最新表示

案件表示順序 公告日/公示日等

〇昇順
●降順

最新更新日時 平成22年(2010年)05月24日 16時21分

番号	調達案件名称	入札方式	一般競争入札参加申請書			受領確認			技術提案資料		
			提出	再提出	受付票	通知書	提出	提出	再提出	受付票	
1	〇〇港廃棄物埋立護岸築造等工事	一般競争	表示		表示	表示					
2	都市計画道路〇〇線〇〇橋(仮称)橋りょう整備工事(上部工)	一般競争	表示		表示	表示					
3	〇〇川総合開発事業〇〇ダム建設工事	一般競争	表示		表示						
4	山口県〇〇総合庁舎新築工事	一般競争	表示		表示						
5	県道〇〇線道路改良(〇〇トンネル)工事	一般競争	表示		表示				表示		表示

操作説明

受付票を確認する案件の「技術提案資料」欄の「受付票」列にある表示ボタンをクリックします。

項目説明

最新表示ボタン : 調達案件一覧を最新状態にします。

◀ ボタン : 前ページのデータを表示します。

▶ ボタン : 次ページのデータを表示します。

技術提案資料受付票画面の表示

発注者から発行される技術提案資料受付票を確認する画面です。

項目説明

- 印刷ボタン : 印刷用の別画面が表示されます。
- 保存ボタン : 受付票の情報をXML形式で保存します。※
- 戻るボタン : 調達案件一覧画面に戻ります。

補足説明

※保存ボタンで保存したXML形式ファイルを再表示する場合、左メニューの保存データ表示ボタンをクリックし、保存データ表示画面に移動します。保存データ表示画面で該当のファイルを選択すると、印刷画面で受付票が表示されます。

4. 2 指名競争入札

4. 2 指名競争入札

4. 2. 1 指名通知書を表示する場合

調達案件一覧画面の表示

確認したい調達案件の一覧を表示させます。

山口県 電子入札システム 2010年06月07日 09時44分

調達案件一覧

調達機関(事務所等) 土木建築部

企業ID 0001810000000010
企業住所 山口県××区〇〇1丁目23番地
企業名称 〇〇建設株式会社
氏名 山口 太郎

表示案件 1~4
全案件数 4

最新表示

案件表示順序 公告日/公示日等 ☐昇順 ☒降順

最新更新日時 平成22年(2010年)06月07日 09時44分

番号	調達案件名称	入札方式	一般競争入札参加申請書			受領確認		投書提出資料		
			提出	再提出	受付済	通知書	提出	提出	再提出	受付済
1	一陸県道〇〇線 単独道路改良工事 第1工区	指名競争				表示	表示			
2	〇〇川 堤防高潮対策工事 第1工区	指名競争				表示	表示			
3	〇〇港 海岸高潮対策工事 第1工区	指名競争				表示	表示			
4	〇〇川 通常防犯工事 第1工区	指名競争				表示	提出			

操作説明

指名通知書を確認する案件の「受領確認」欄の「通知書」列にある**表示ボタン**をクリックします。

項目説明

最新表示ボタン : 調達案件一覧を最新状態にします。

◀ ボタン : 前ページのデータを表示します。

▶ ボタン : 次ページのデータを表示します。

指名通知書画面の表示

指名通知書を確認する画面です。

項目説明

- | | |
|---------|-----------------------------|
| 印刷ボタン | ：印刷用の別画面が表示されます。 |
| 保存ボタン | ：通知書の情報をXML形式で保存します。※ |
| 戻るボタン | ：調達案件一覧画面に戻ります。 |
| 署名検証ボタン | ：署名検証成否のポップアップウィンドウが表示されます。 |

補足説明

※保存ボタンで保存したXML形式ファイルを再表示する場合、左メニューの保存データ表示ボタンをクリックし、保存データ表示画面に移動します。保存データ表示画面で該当のファイルを選択すると、印刷画面で通知書が表示されます。

※「入札書比較価格」、「予定価格」については、事前公表の場合にのみ表示されます。

※「内訳書開封予定日時」「内訳書の提出」については、内訳書の提出が必要な場合にのみ表示されます。

4. 2. 2 受領確認書を提出する場合

調達案件一覧画面の表示

確認したい調達案件の一覧を表示させます。

山口県 電子入札システム 2010年06月07日 09時46分

電子入札システム 検索機能

調達案件一覧

調達機関(事務所等) 土木建築部

企業ID 0001810000000010

企業住所 山口県××区〇〇1丁目29番地

企業名称 〇〇建設株式会社

氏名 山口 太郎

表示案件 1-4
全案件数 4

最新表示

案件表示順序 公告日/公示日等

昇順
降順

最新更新日時 平成22年(2010年)06月07日 09時46分

番号	調達案件名称	入札方式	一層競争入札参加申請書			受領確認		技術審査資料		
			提出	再提出	受付票	通知書	提出	提出	再提出	受付票
1	一般県道〇〇線 単独道路改良工事 第1工区	指名競争					表示	表示		
2	〇〇川 両側高瀬対策工事 第1工区	指名競争					表示	表示		
3	〇〇港 海岸高瀬対策工事 第1工区	指名競争					表示	表示		
4	〇〇川 通常防犯工事 第1工区	指名競争					表示	提出		

操作説明

受領確認書を提出する案件の「受領確認」欄の「提出」列にある提出ボタンをクリックします。

項目説明

最新表示ボタン : 調達案件一覧を最新状態にします。

◀ ボタン : 前ページのデータを表示します。

▶ ボタン : 次ページのデータを表示します。

受領確認書の作成

受領確認書を作成する画面です。調達案件名称や入札書提出締切日時などを確認した後、受領確認書を提出します。

山口県 電子入札システム 検証機能

2010年06月07日 09時47分

山口県 電子入札システム

調達案件検索
調達案件一覧
入札状況一覧
登録者情報
保存データ表示

山口県知事 様

企業ID 0001810000000010
企業名称 ○○建設株式会社
氏名 山口 太郎

受領確認書

下記の調達案件に対する指名通知書を受領した事を回答します。

記

調達案件番号 0001800020100974220007101
調達案件名称 ○○川 通常砂防工事 第1工区

〈注〉 1) 参加意思の有無に関わらず必ず提出してください。
2) 入札書提出締切日時 平成22年(2010年)06月25日 16時30分

提出内容確認 戻る

操作説明

表示されている情報を確認後、**提出内容確認ボタン**をクリックします。

項目説明

戻るボタン : 調達案件一覧画面に戻ります。

受領確認書の提出

受領確認書を提出する画面です。

山口県 電子入札システム 検証機能

2010年06月07日 09時48分

山口県 電子入札システム

山口県知事 様

企業ID 0001810000000010
企業名称 ○○建設株式会社
氏名 山口 太郎

受領確認書

下記の調達案件に対する指名通知書を受領した事を回答します。

記

調達案件番号 0001800020100974220007101
調達案件名称 ○○川 通常砂防工事 第1工区

〈注〉 1) 参加意思の有無に関わらず必ず提出してください。
2) 入札書提出締切日時 平成22年(2010年)06月25日 16時30分

印刷 提出 戻る

操作説明

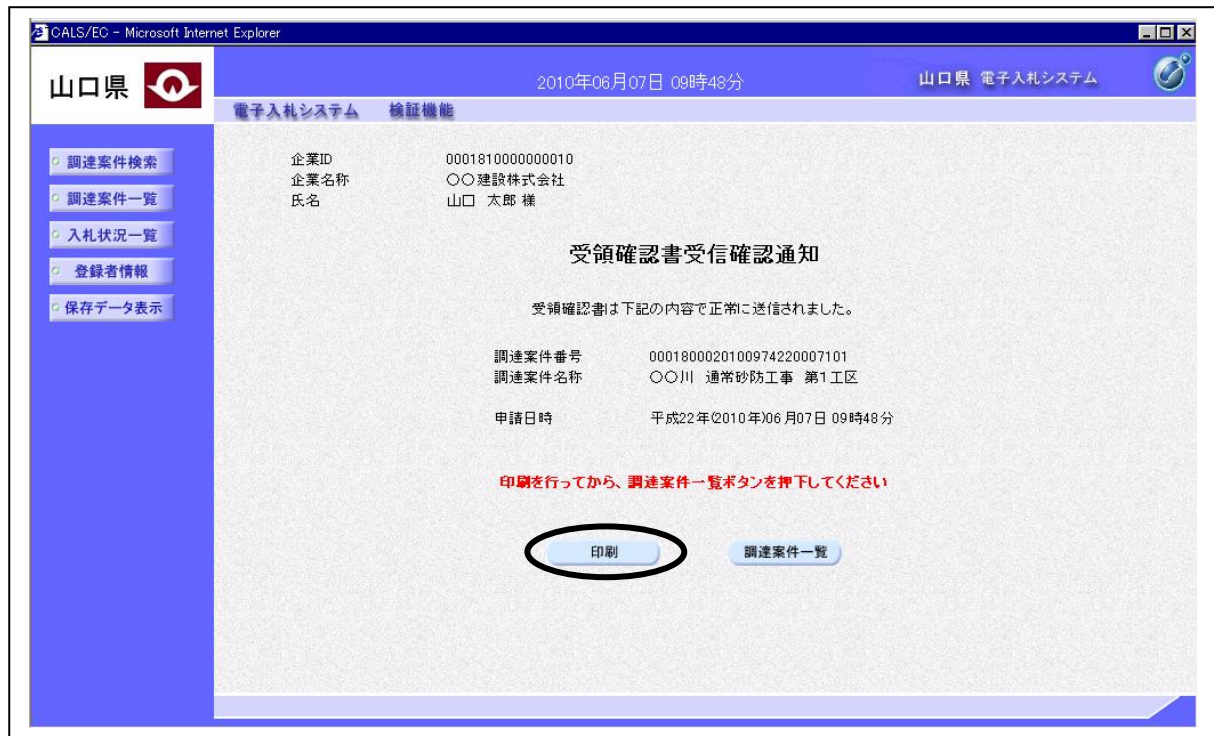
内容を確認後、**提出ボタン**をクリックします。

項目説明

- 印刷ボタン : 印刷用の別画面が表示されます。
- 戻るボタン : 受領確認書の作成画面に戻ります。

受領確認書受信確認通知画面の表示

受領確認書が正常に送信されたことを通知する画面です。



操作説明

印刷ボタンをクリックすると、新たに別ウィンドウが開き受領確認書受信確認通知印刷画面が表示されます。

項目説明

調達案件一覧ボタン : 調達案件一覧に移動します。

受領確認書受信確認通知印刷画面の表示

受領確認書受信確認通知を印刷する画面です。



操作説明

印刷アイコン①をクリックすると、受領確認書受信確認通知が印刷されます。

印刷終了後、右上の×ボタン②で画面を閉じてください。

補足説明

※印刷アイコンは、ご利用の環境によって場所や表示が異なる場合があります。

※受領確認書受信確認通知は後で印刷することはできないため、必ず表示された時点で印刷するようお願いします。

4. 2. 3 技術提案資料を提出する場合（コンサル・総合評価）

調達案件一覧画面の表示

確認したい調達案件の一覧を表示させます。

山口県 電子入札システム 検証機能

2010年06月07日 09時50分

山口県 電子入札システム

調達案件検索
調達案件一覧
入札状況一覧
登録者情報
保存データ表示

調達機関(事務所等) 土木建築部

企業ID 0001810000000010
企業住所 山口県××区〇〇1丁目23番地
企業名称 〇〇建設株式会社
氏名 山口 太郎

表示案件 1-4
全案件数 4

最新表示

案件表示順序 公告日/公示日等

〇昇順
●降順

最新更新日時 平成22年(2010年)06月07日 09時50分

番号	調達案件名称	入札方式	一層競争入札参加申請書				受領確認		技術提案資料		
			提出	再提出	受付票	通知書	通知書	提出	提出	再提出	受付票
1	一般県道〇〇線 単独道路改良工事 第1工区	指名競争					表示	表示			
2	〇〇川 防犯高潮対策工事 第1工区	指名競争					表示	表示			
3	〇〇港 海岸高潮対策工事 第1工区	指名競争					表示	表示			
4	〇〇川 通水防犯工事 第1工区	指名競争					表示	表示	提出		

操作説明

技術提案資料を提出したい案件の「技術提案資料」欄の「提出」列にある提出ボタンをクリックします。

項目説明

最新表示ボタン : 調達案件一覧を最新状態にします。

◀ ボタン : 前ページのデータを表示します。

▶ ボタン : 次ページのデータを表示します。

補足説明

「技術提案資料」欄のボタンは、指名競争入札ではコンサル案件で「技術提案資料：有り」で登録された案件の場合のみ表示されます。

技術提案資料の提出後に、発注者により技術提案資料の再提出が許可された場合は、「技術提案資料」欄の「再提出」列に再提出ボタンが表示されます。「再提出」列の再提出ボタンをクリックすると、技術提案資料を再提出することができます。

なお、技術提案資料受付締切日時までに再提出しなかった場合、技術提案資料を再提出することができなくなり、直前に提出した技術提案資料が有効なものとなります。

技術提案資料の提出

技術提案資料を作成する画面です。

CALS/EC - Microsoft Internet Explorer

山口県 電子入札システム 検証機能

2010年05月24日 16時21分

山口県 電子入札システム

平成22年(2010年)05月24日

技術提案資料

山口県知事 様

技術提案資料を提出します。

記

1. 調達案件番号 0001800020100974220001101
2. 調達案件名称 ○○川 通常砂防工事に伴う設計業務委託 第1工区
3. 履行期限

〈提出者〉

企業ID 0001810000000010
企業名称 ○○建設株式会社

添付資料 **参照...** ①

※ 添付資料の送付可能サイズは10MB以内です。
尚、添付ファイルは、ウイルスチェックを最新版のチェックデータで行って下さい。

提出内容確認 ②

操作説明

表示されている情報を確認後、**参照ボタン①**をクリックします。ファイル選択画面が表示されるので、添付する資料のファイル名を選択し、開くボタンをクリックします。「添付資料」欄に資料のファイル名が表示されているのを確認後、**提出内容確認ボタン②**をクリックします。

補足説明

- ・「添付資料」は一つしか添付できないため、添付したいファイルが複数ある場合、圧縮ソフト等で一つのファイルにまとめて添付してください。

技術提案資料の提出

技術提案資料の内容を確認後、提出する画面です。

操作説明

内容を確認後、**提出ボタン**をクリックします。

項目説明

- 表示ボタン : 添付資料の内容が表示されます。
- 印刷ボタン : 印刷用の別画面が表示されます。
- 戻るボタン : 技術提案資料の作成画面に戻ります。

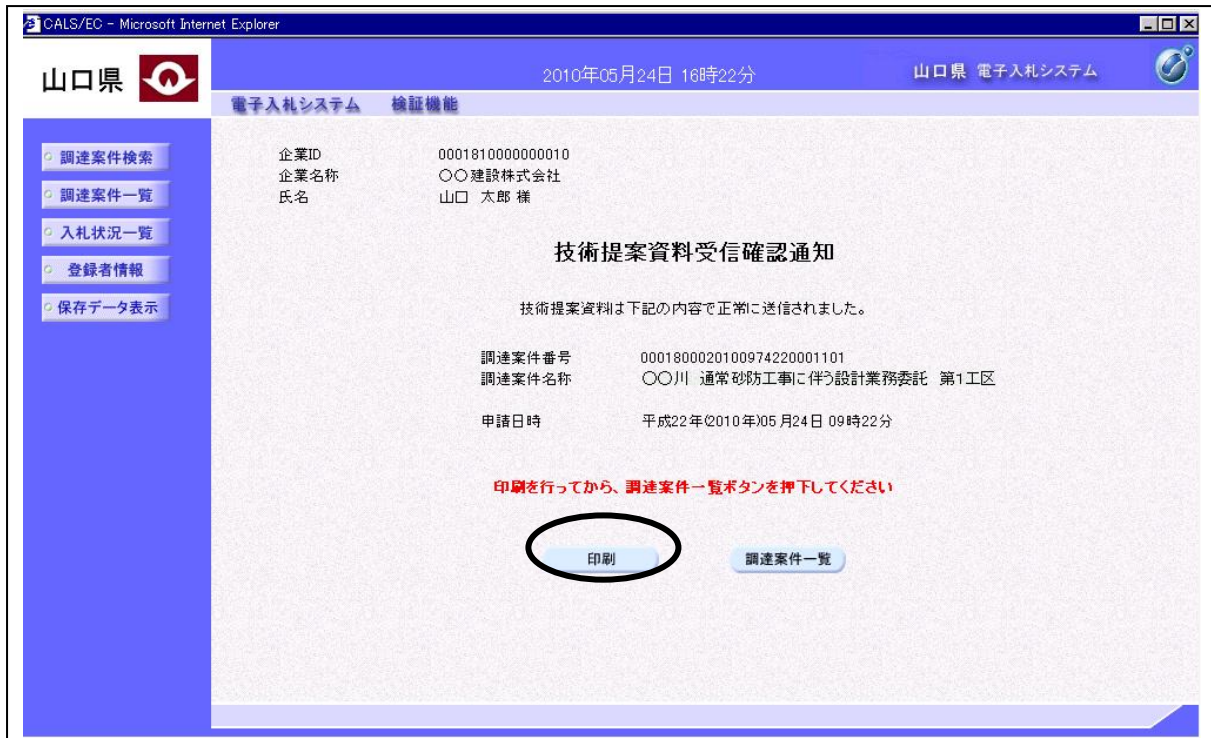
補足説明

※添付資料の確認を行う場合

- ・「添付資料」欄にて確認したい添付資料のファイル名を選択後、表示ボタンをクリックすると、添付資料が表示され確認できます。

技術提案資料受信確認通知画面の表示

技術提案資料が正常に送信されたことを通知する画面です。



操作説明

印刷ボタンをクリックすると、新たに別ウィンドウが開き技術提案資料受信確認通知印刷画面が表示されます。

項目説明

調達案件一覧ボタン：調達案件一覧画面に移動します。

技術提案資料受信確認通知印刷画面の表示

技術提案資料受信確認通知を印刷する画面です。



操作説明

印刷アイコン①をクリックすると、技術提案資料受信確認通知が印刷されます。

印刷終了後、右上の×ボタン②で画面を閉じてください。

補足説明

※印刷アイコンは、ご利用の環境によって場所や表示が異なる場合があります。

※技術提案資料受信確認通知は後で印刷することはできないため、必ず表示された時点で印刷するよう注意願います。

4. 2. 4 技術提案資料受付票を表示する場合（コンサル・総合評価）

調達案件一覧画面の表示

確認したい調達案件の一覧を表示させます。

山口県 電子入札システム 検証機能

2010年06月07日 09時50分

山口県 電子入札システム

調達案件検索
調達案件一覧
入札状況一覧
登録者情報
保存データ表示

調達機関(事務所等) 土木建築部

企業ID 0001810000000010
企業住所 山口県××区〇〇1丁目23番地
企業名称 〇〇建設株式会社
氏名 山口 太郎

表示案件 1-4
全案件数 4

最新表示

案件表示順序 公告日/公示日等

最新更新日時 平成22年(2010年)06月07日 09時50分

番号	調達案件名称	入札方式	一発競争入札参加申請書				受領確認		技術提案資料		
			提出	再提出	受付票	通知書	通知書	提出	提出	再提出	受付票
1	一般県道〇〇線 単独道路改良工事 第1工区	指名競争					表示	表示			
2	〇〇川 周防高瀬対策工事 第1工区	指名競争					表示	表示			
3	〇〇港 海岸高瀬対策工事 第1工区	指名競争					表示	表示			
4	〇〇川 通流砂防工事 第1工区	指名競争					表示	表示	表示		表示

操作説明

受付票を確認する案件の「技術提案資料」欄の「受付票」列にある表示ボタンをクリックします。

項目説明

最新表示ボタン : 調達案件一覧を最新状態にします。

◀ ボタン : 前ページのデータを表示します。

▶ ボタン : 次ページのデータを表示します。

技術提案資料受付票画面の表示

発注者から発行される技術提案資料受付票を確認する画面です。

項目説明

- 印刷ボタン : 印刷用の別画面が表示されます。
- 保存ボタン : 受付票の情報をXML形式で保存します。※
- 戻るボタン : 調達案件一覧画面に戻ります。

補足説明

※保存ボタンで保存したXML形式ファイルを再表示する場合、左メニューの保存データ表示ボタンをクリックし、保存データ表示画面に移動します。保存データ表示画面で該当のファイルを選択すると、印刷画面で受付票が表示されます。

4. 3 随意契約

4. 3 随意契約

4. 3. 1 見積依頼通知書を表示する場合

調達案件一覧画面の表示

確認したい調達案件の一覧を表示させます。

山口県 電子入札システム 検索機能

2010年06月07日 09時50分

山口県 電子入札システム

調達案件一覧

調達機関(事務所等) 土木建築部

企業ID 0001810000000010

企業住所 山口県××区〇〇1丁目23番地

企業名称 〇〇建設株式会社

氏名 山口 太郎

表示案件 1-4

全案件数 4

最新表示

案件表示順序 公告日/公示日等

〇昇順

●降順

最新更新日時 平成22年(2010年)06月07日 09時50分

番号	調達案件名称	入札方式	一層競争入札多相申請書				受領確認		競争提案資料		
			提出	再提出	受付票	通知書	通知書	提出	提出	再提出	受付票
1	一般県道〇〇線 単独道路改良工事 第1工区	指名競争					表示	表示			
2	〇〇川 厩跡高潮対策工事 第1工区	指名競争					表示	表示			
3	〇〇港 海岸高潮対策工事 第1工区	指名競争					表示	表示			
4	〇〇川 堤防砂防工事 第1工区	指名競争					表示				

操作説明

見積依頼通知書を確認する案件の「受領確認」欄の「通知書」列にある**表示ボタン**をクリックします。

項目説明

最新表示ボタン : 調達案件一覧を最新状態にします。

◀ボタン : 前ページのデータを表示します。

▶ボタン : 次ページのデータを表示します。

補足説明

随意契約では、指名競争入札にある「受領確認書の提出」はありません。

見積依頼通知書画面の表示

見積依頼通知書を確認する画面です。

項目説明

- 印刷ボタン : 印刷用の別画面が表示されます。
- 保存ボタン : 通知書の情報をXML形式で保存します。※
- 戻るボタン : 調達案件一覧画面に戻ります。
- 署名検証ボタン : 署名検証成否のポップアップウィンドウが表示されます。

補足説明

※保存ボタンで保存したXML形式ファイルを再表示する場合、左メニューの保存データ表示ボタンをクリックし、保存データ表示画面に移動します。保存データ表示画面で該当のファイルを選択すると、印刷画面で通知書が表示されます。

※「見積書比較価格」、「予定価格」については、事前公表の場合にのみ表示されます。

第5章 入札書（見積書）提出及び提出後の作業

入札書（見積書）又は、辞退届の提出以降の操作方法について説明します。
この操作方法是各入札方式で共通の操作となっています。

- 5. 1 入札書（見積書）を提出する場合
- 5. 2 辞退届を提出する場合
- 5. 3 入札書受付票（見積書受付票／辞退届受付票）を表示する場合
- 5. 4 落札者決定通知書（決定通知書）を表示する場合
- 5. 5 再入札通知書・保留通知書を表示する場合
- 5. 6 取止め通知書を表示する場合
- 5. 7 日時変更通知書を表示する場合
- 5. 8 第9号様式/入札（見積）無効事項確認書を提出する場合

5. 1 入札書（見積書）を提出する場合

5. 1 入札書（見積書）を提出する場合

ここでは、入札書を提出する手順を説明します。見積書を提出する場合も同様の手順となります。

入札状況一覧画面の表示

入札書を提出可能な案件を表示する一覧画面です。

山口県 電子入札システム

2010年06月24日 13時57分

入札状況一覧

企業ID: 0001810000000010
企業名称: ○○建設株式会社
氏名: 山口 太郎

表示案件: 1-5
全案件数: 5

最新表示

最新更新日時: 平成22年(2010年)06月24日 13時57分

番号	調達案件名称	入札方式	入札/再入札/見積	辞退届	第9号様式/入札無効事項確認書提出	第9号様式/入札無効事項確認書表示	受付票/通知書一覧	検索	状況
1	○○港廃棄物埋立護岸築造等工事	一般競争					表示		表示
2	都市計画道路○○線○○橋(仮称)橋りょう整備工事(上部工)	一般競争					表示		表示
3	○○川総合開発事業○○ダム建設工事	一般競争					表示		表示
4	山口県○○総合庁舎新築工事	一般競争					表示		表示
5	県道○○線道路改良(○○トンネル)工事	一般競争	入札書提出						表示

操作説明

入札書を提出する案件の「入札/再入札/見積」欄にある入札書提出ボタンをクリックします。

項目説明

最新表示ボタン : 入札状況一覧を最新状態にします。

◀ ボタン : 前ページのデータを表示します。

▶ ボタン : 次ページのデータを表示します。

入札書の作成

入札書を提出するために、必要な情報を入力する画面です。

操作説明

入札金額①と電子くじ番号②を入力後、参照ボタン③をクリックします。ファイル選択画面が表示されるので、添付する資料のファイル名を選択し、開くボタンをクリックします。参照ボタンの左に選択したファイル名が表示されているのを確認後、内訳書追加ボタン④をクリックします。内訳書欄に内訳書のファイル名が表示されているのを確認後、提出内容確認ボタン⑤をクリックします。

項目説明

戻るボタン：前画面に戻ります。

入札書の提出

入札書の提出内容を確認後、提出するための画面です。

山口県 電子入札システム 検証機能

2010年06月24日 14時00分

山口県 電子入札システム

入札書

発注者名称	山口県
調達案件番号	0001800020100974220001101
調達案件名称	県道〇〇線道路改良(〇〇トンネル)工事
執行回数	1回目
締切日時	平成22年(2010年)06月25日 16時30分
入札金額 (入力欄)	2100000000 円(税抜き) 2,100,000,000 円(税抜き) 21 億 円(税抜き)
電子くじ番号	123
内訳書	C:\Documents\デスクトップ\添付資料\uchiwake.xls
企業ID	0001810000000010
企業名称	〇〇建設株式会社
氏名	山口 太郎
E-Mail	taro-mal@mail.***.jp

印刷を行ってから、入札書提出ボタンを押下してください

① 印刷 ② 入札書提出 戻る

操作説明

送信内容をもう一度確認してから、**印刷ボタン①**をクリックします。新たに別ウィンドウが開き、入札書印刷画面が表示されます。入札書印刷画面の**印刷アイコン**をクリック、あるいは画面を右クリックして表示されるメニューから印刷を選択します。その後、その印刷画面を閉じて**入札書提出ボタン②**をクリックします。提出確認ダイアログボックスが表示されますので、よければ「OK」ボタンをクリックすることによって入札書を発注者に送ります。

項目説明

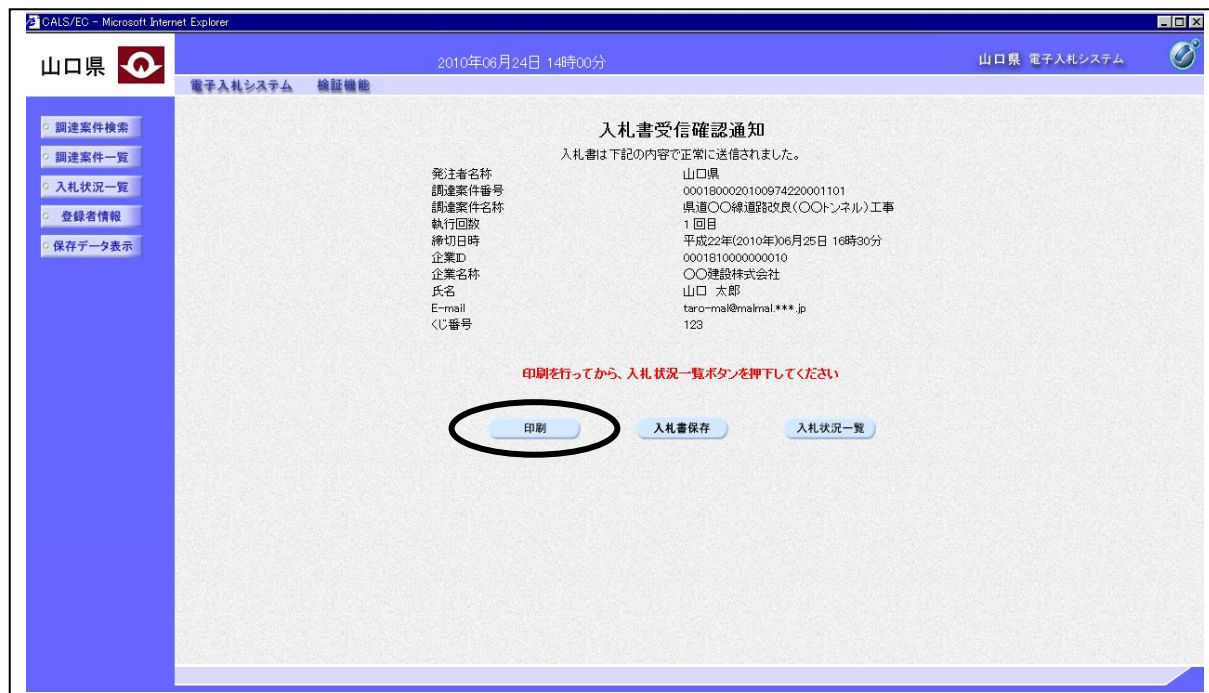
戻るボタン ：前画面に戻ります。

補足説明

入札書の提出は1度しかできませんので、「OK」ボタンをクリックする前に「入札金額」などを十分に確認してください。

入札書受信確認通知画面の表示

入札書が正常に送信されたことを通知するための画面です。



操作説明

印刷ボタンをクリックすると、新たに別ウィンドウが開き入札書受信確認通知印刷画面が表示されます。

項目説明

入札書保存ボタン : 入札書画面をXML形式で保存します。

入札状況一覧ボタン : 入札状況一覧画面に移動します。

補足説明

※入札書保存ボタンで保存したXML形式ファイルを再表示する場合、左メニューの保存データ表示ボタンをクリックし、保存データ表示画面に移動します。保存データ表示画面で該当のファイルを選択すると、印刷画面で入札書が表示されます。

入札書受信確認通知の印刷

入札書受信確認通知を印刷する画面です。



操作説明

印刷アイコン①をクリックすることにより、入札書受信確認通知が印刷されます。

印刷終了後、右上の×ボタン②をクリックすることで画面を閉じます。

補足説明

※印刷アイコンは、ご利用の環境によって場所や表示が異なる場合があります。分からない場合は印刷画面を右クリックして表示されるメニューから印刷を選択してください。

※この通知は、入札書の送信が正常に行われた証拠の書類となります。後日この画面を表示させることはできないため、必ずこの時点で印刷してください。

5. 2 辞退届を提出する場合

5. 2 辞退届を提出する場合

入札状況一覧画面の表示

入札書または、辞退届を提出可能な案件を表示する一覧画面です。

山口県 電子入札システム 検査機能

2010年06月24日 13時57分

山口県 電子入札システム

入札状況一覧

企業ID 0001810000000010
企業名称 〇〇建設株式会社
氏名 山口 太郎

表示案件 1-5
全案件数 5

案件表示順序 [公告日/公示日等]

最新表示

最新更新日時 平成22年(2010年)06月24日 13時57分

商号	調達案件名称	入札方式	入札/ 再入札/ 見込	辞退届	第9号様式/ 入札無効事項 確認書提出	第9号様式/ 入札無効事項 確認書表示	受付票/通知書 一覧	換算	状況
1	〇〇汚廃棄物埋立護岸築造等工事	一般競争					表示		表示
2	〇〇市計画道路〇〇線〇〇橋(仮称)橋りょう整備工事(上部工)	一般競争					表示		表示
3	〇〇川総合開発事業〇〇ダム建設工事	一般競争					表示		表示
4	山口県〇〇総合庁舎新築工事	一般競争					表示		表示
5	県道〇〇線道路改良(〇〇トンネル)工事	一般競争	入札書提出	提出					表示

操作説明

左列の「辞退届」欄の提出ボタンをクリックします。

項目説明

最新表示ボタン : 入札状況一覧を最新状態にします。

◀ ボタン : 前ページのデータを表示します。

▶ ボタン : 次ページのデータを表示します。

辞退届の作成

辞退届を提出するために、必要な情報を確認する画面です。

The screenshot shows a web browser window titled 'CALS/EC - Microsoft Internet Explorer'. The page header includes the Yamaguchi Prefecture logo, the date '2010年06月24日 13時58分', and the system name '山口県 電子入札システム'. The main content area is titled '辞退届' (Resignation) and contains the following information:

発注者名称	山口県
調達案件番号	0001800020100974220001101
調達案件名称	県道〇〇線道路改良(〇〇トンネル)工事
執行回数	1回目
締切日時	平成22年(2010年)06月25日 16時30分
企業ID	0001810000000010
企業名称	〇〇建設株式会社
氏名	山口 太郎
E-Mail	taro-mal@malmal***.jp

At the bottom of the form, there are two buttons: '提出内容確認' (Check Submission Content) and '戻る' (Back). The '提出内容確認' button is circled in red.

操作説明

内容を確認後、**提出内容確認ボタン**をクリックします。

項目説明

戻るボタン : 前画面に戻ります。

辞退届の提出

辞退届の提出内容を確認後、提出するための画面です。

山口県 電子入札システム 検証機能

2010年06月24日 14時00分

山口県 電子入札システム

辞退届

発注者名称	山口県
調達案件番号	0001800020100974220001101
調達案件名称	県道〇〇線道路改良(〇〇トンネル)工事
執行回数	1回目
締切日時	平成22年(2010年)06月25日 16時30分
企業ID	0001810000000010
企業名称	〇〇建設株式会社
氏名	山口 太郎
E-Mail	taro-mal@malmal***.jp

① 印刷 ② 辞退届提出 戻る

操作説明

送信内容をもう一度確認してから、**印刷ボタン①**をクリックします。新たに別ウィンドウが開き、辞退届印刷画面が表示されます。辞退届印刷画面の**印刷アイコン**をクリックします。その後、その印刷画面を閉じて**辞退届提出ボタン②**をクリックすることによって辞退届を発注者に送ります。

項目説明

戻るボタン : 前画面に戻ります。

補足説明

辞退届を提出した後、辞退届の撤回はできません。
提出内容をよく確認してからボタンをクリックしてください。

辞退届受信確認通知画面の表示

辞退届が正常に送信されたことを通知するための画面です。



操作説明

印刷ボタンをクリックすると、新たに別ウィンドウが開き辞退届受信確認通知印刷画面が表示されます。

項目説明

辞退届保存ボタン : 辞退届をXML形式で保存します。

入札状況一覧ボタン : 入札状況一覧画面に移動します。

補足説明

※辞退届保存ボタンで保存したXML形式ファイルを再表示する場合、左メニューの保存データ表示ボタンをクリックし、保存データ表示画面に移動します。保存データ表示画面で該当のファイルを選択すると、印刷画面で辞退届が表示されます。

辞退届受信確認通知の印刷

辞退届受信確認通知を印刷する画面です。



操作説明

印刷アイコン①をクリックすることにより、辞退届受信確認通知が印刷されます。

印刷終了後、右上の×ボタン②で画面を閉じます。

補足説明

※印刷アイコンは、ご利用の環境によって場所や表示が異なる場合があります。分からない場合は印刷画面を右クリックして表示されるメニューから印刷を選択してください。

5. 3 入札書受付票(見積書受付票／辞退届 受付票)を表示する場合

5. 3 入札書受付票（見積書受付票／辞退届受付票）を表示する場合

入札状況一覧画面の表示

確認したい調達案件の一覧を表示させます。

山口県 電子入札システム

2010年06月24日 14時04分

入札状況一覧

企業ID: 0001810000000010
企業名称: 〇〇建設株式会社
氏名: 山口 太郎

表示案件: 1-5
全案件数: 5

案件表示順序: 公告日/公示日等

〇昇順
●降順

最新更新日時: 平成22年(2010年)06月24日 14時04分

番号	調達案件名称	入札方式	入札/再入札/見積	辞退届	第8号様式/入札無効事項確認書提出	第9号様式/入札無効事項確認書表示	受付票/通知書一覧	換算	状況
1	〇〇港廃棄物埋立護岸築造等工事	一般競争					表示		表示
2	都市計画道路〇〇線〇〇橋(仮称)構りよう整備工事(上部工)	一般競争					表示		表示
3	〇〇川総合開発事業〇〇ダム建設工事	一般競争					表示		表示
4	山口県〇〇総合庁舎新築工事	一般競争					表示		表示
5	県道〇〇線道路改良(〇〇トンネル)工事	一般競争					表示 未参照有り		表示

操作説明

受付票を確認する案件の「受付票／通知書一覧」欄の表示ボタンの下に「未参照有り」が表示されます。表示ボタンをクリックします。

項目説明

最新表示ボタン : 入札状況一覧を最新状態にします。

◀ ボタン : 前ページのデータを表示します。

▶ ボタン : 次ページのデータを表示します。

補足説明

「受付票／通知書一覧」列の表示ボタンの下に「未参照有り」が表示されている場合、新たに発注者から通知書等を受信したか、未参照の通知書等があります。確認してください。

入札状況通知書一覧画面の表示

発注者より発行された通知書を表示する一覧画面です。



操作説明

「通知書表示」列にある、**表示ボタン**をクリックします。

補足説明

見積書の場合：「通知書名」の列に見積書受付票と表示されます。

辞退届の場合：「通知書名」の列に辞退届受付票と表示されます。

入札書受付票（見積書受付票／辞退届受付票）画面の表示

入札書（見積書、辞退届）受付票を確認する画面です。

山口県 電子入札システム

2010年06月24日 14時04分

平成22年(2010年)06月24日

企業ID 00018200000000010
企業名称 ○○建設株式会社
氏名 山口 太郎 様

山口県知事

入札書受付票

下記の案件について下記の日時に入札書を受領しました。

記

受領番号	00018000201009742200011013100010000
調達案件番号	0001800020100974220001101
調達案件名称	県道○○線道路改良(○○トンネル)工事
入札執行回数	1回目
受付日時	平成22年(2010年)06月24日 14時00分

印刷 保存 戻る

操作説明

印刷ボタンをクリックすると、新たに別ウィンドウが開き入札書受付票印刷画面が表示されます。

項目説明

保存ボタン : 受付票の情報をXML形式で保存します。

戻るボタン : 前画面に戻ります。

補足説明

この画面を表示することによって、入札状況通知書一覧画面で表示した受付票の「通知書確認」欄の表示が『未参照』から『参照済』の表示に変わります。

5. 4 落札者決定通知書（決定通知書）を 表示する場合

5. 4 落札者決定通知書（決定通知書）を表示する場合

ここでは、落札者決定通知書を表示する手順を説明します。随意契約に係る決定通知書を表示する場合も同様の手順となります。

入札状況一覧の表示

入札状況を表示するための一覧画面です。

山口県 電子入札システム 検証機能

2010年06月28日 10時46分

山口県 電子入札システム

入札状況一覧

企業ID: 0001810000000010
企業名称: ○○建設株式会社
氏名: 山口 太郎

表示案件: 1-5
全案件数: 5

案件表示順序: [公告日/公示日等] ☐昇順 ☒降順

最新表示

最新更新日時: 平成22年(2010年)06月28日 10時46分

番号	調達案件名称	入札方式	入札/再入札/見積	辞退届	第9号様式/入札無効事項確認書提出	第9号様式/入札無効事項確認書表示	受付票/通知書一覧	検索	状況
1	○○港施設物埋立護岸築造等工事	一般競争			提出	表示	表示		表示
2	都市計画道路○○線○○橋(仮称)橋りょう整備工事(上部工)	一般競争					表示		表示
3	○○川総合開発事業○○ダム建設工事	一般競争					表示		表示
4	山口県○○総合庁舎新築工事	一般競争					表示		表示
5	県道○○線道路改良(○○トンネル)工事	一般競争					表示 未参照有り		表示

操作説明

通知書を確認する案件の「受付票/通知書一覧」欄にある、表示ボタンをクリックします。

項目説明

最新表示ボタン : 入札状況一覧を最新状態にします。

◀ ボタン : 前ページのデータを表示します。

▶ ボタン : 次ページのデータを表示します。

補足説明

「受付票/通知書一覧」欄の表示ボタンの下に「未参照有り」が表示されている場合、新たに発注者から通知書等を受信したか、未参照の通知書等があります。確認してください。

通知書一覧画面の表示

発注者より発行された通知書を表示する一覧画面です。



操作説明

「通知書表示」欄にある、表示ボタンをクリックします。

落札者決定通知書の表示

落札者決定通知書を閲覧するための画面です。

山口県 電子入札システム 検証機能

2010年06月28日 10時47分

平成22年(2010年)06月28日

山口県知事

企業ID 00018100000000
企業名称 ○○建設株式会社
氏名 山口 太郎 様

落札者決定通知書

下記の案件について、下記の者が落札した旨通知致します。

記

調達案件番号	0001800020100974220001101
調達案件名称	県道○○線道路改良(○○トンネル)工事
開札日時	平成22年(2010年)06月28日 10時30分
落札企業名称	○○建設株式会社
落札金額	2,100,000,000 円(税抜き)

「任意着手方式」の余裕期間設定工事の場合、「工事着手通知書」を○月○日までに提出してください。

印刷 保存 戻る

操作説明

印刷ボタンをクリックします。新規ブラウザにより落札者決定通知書印刷画面を表示します。落札者決定通知書印刷画面の印刷をクリックします。

項目説明

保存ボタン : 通知書の情報をXML形式で保存します。
戻るボタン : 前画面に戻ります。
署名検証ボタン : 署名検証成否のポップアップが表示されます。

補足説明

※この画面を表示することによって、入札状況通知書一覧画面で表示した通知書の「通知書確認」欄の表示が『未参照』から『参照済』の表示に変わります。
※電子くじにより落札者が決定した場合、くじ結果確認ボタンが表示されます。くじ結果確認ボタンを押す事により、電子くじでどのように落札者が決定したのかを確認することが出来ます。

くじ結果の表示

くじ結果を確認するための画面です。



山口県 電子入札システム 検証機能

2015年04月23日 11時25分

山口県 電子入札システム

くじ結果

最新更新日時 平成27年(2015年)04月23日 11時25分

調達案件番号 0001800020100974220001101

調達案件名称 県道〇〇線道路改良(〇〇トンネル)工事

開札執行日時 平成27年(2015年)04月23日 11時19分

落札候補者 〇×組

くじ番号合計 999

くじ引き対象業者数 2

落札候補者番号 1

くじ対象となった業者のくじ番号の合計

くじ対象となった業者の数

くじ番号合計を業者の数で割った余り

※落札候補者は落札候補者番号が合致した業者となります。

くじ引きの計算式の詳細

番号	業者名称	第1回入札金額	くじ番号	入札書提出日時	入札書提出内容確認処理日時	入札書提出日時差	結果
1	〇×	1,999,999	000	平成27年(2015年)04月23日 11時12分56秒	平成27年(2015年)04月23日 11時12分36秒	0	-
2	〇×組	1,999,999	999	平成27年(2015年)04月23日 11時19分27秒	平成27年(2015年)04月23日 11時19分09秒	1	落札候補者

項目説明

くじ引きの計算式の詳細ボタン

戻るボタン

：電子くじのしくみが表示されます。

：前画面に戻ります。

5. 5 再入札通知書・保留通知書を 表示する場合

5. 5 再入札通知書・保留通知書を表示する場合

入札状況一覧の表示

入札状況を表示するための一覧画面です。

山口県 電子入札システム 検証機能

2010年06月28日 10時46分

山口県 電子入札システム

入札状況一覧

企業ID 0001810000000010
 企業名称 ○○建設株式会社
 氏名 山口 太郎

表示案件 1-5
 全案件数 5

案件表示順序 [公告日/公示日等] ☐昇順 ☒降順

最新表示

最新更新日時 平成22年(2010年)06月28日 10時46分

番号	調達案件名称	入札方式	入札/再入札/見込	前通届	第9号様式/入札無効事項確認書提出	第9号様式/入札無効事項確認書表示	受付票/通知書一覧	換票	状況
1	○○港施設物埋立護岸築造等工事	一般競争					表示		表示
2	都市計画道路○○線○○橋(仮称)橋りょう整備工事(上部工)	一般競争					表示		表示
3	○○川総合開発事業○○ダム建設工事	一般競争					表示		表示
4	山口県○○総合庁舎新築工事	一般競争					表示		表示
5	県道○○線道路改良(○○トンネル)工事	一般競争		提出			表示 未参照有り		表示

操作説明

「受付票／通知書一覧」欄の表示ボタンの下に「未参照有り」が表示されます。
 表示ボタンをクリックします。

項目説明

最新表示ボタン : 入札状況一覧を最新状態にします。

◀ ボタン : 前ページのデータを表示します。

▶ ボタン : 次ページのデータを表示します。

補足説明

「受付票／通知書一覧」欄の表示ボタンの下に「未参照有り」が表示されている場合、新たに発注者から通知書等を受信したか、未参照の通知書等があります。確認してください。

入札状況通知書一覧の表示

発注者より発行された通知書を表示するための一覧画面です。



操作説明

「通知書表示」欄にある、表示ボタンをクリックします。

補足説明

保留通知書の場合：「実行回数」欄が無く、「通知書名」の欄に保留通知書と表示されます。

再入札通知書の表示

再入札通知書を確認するための画面です。

山口県 電子入札システム

2010年06月28日 10時47分

平成22年〇2010年〇6月28日

企業ID 0001810000000010
企業名称 〇〇建設株式会社
氏名 山口 太郎 様

山口県知事

再入札通知書

下記の案件について再度の入札を実施します。再度の入札は、本通知書記載の前回最低入札金額未満で入札してください。

記

調達案件番号	00018000020100974220001101
調達案件名称	県道〇〇線道路改良(〇〇トンネル)工事
執行回数	2回目
再入札受付開始予定日時	平成22年〇2010年〇6月28日 11時00分
再入札締切予定日時	平成22年〇2010年〇6月28日 13時30分
開札予定日時	平成22年〇2010年〇6月28日 14時00分
前回最低入札金額	2,100,000,000円(税抜き)
理由	予定価格超過のため

印刷 保存 戻る

操作説明

印刷ボタンをクリックします。新規ブラウザにより再入札通知書印刷画面を表示します。再入札通知書印刷画面の印刷をクリックします。

項目説明

- 保存ボタン : 通知書の情報をXML形式で保存します。
- 戻るボタン : 前画面に戻ります。
- 署名検証ボタン : 署名検証成否のポップアップが表示されます。

補足説明

この画面を表示することによって、入札状況通知書一覧画面で表示した通知書の「通知書確認」欄の表示が『未参照』から『参照済』の表示に変わります。再入札通知書の場合、通知書に書いてある時刻にて再入札を行います。保留通知書の場合、通知書に保留理由が記述されています。

5. 6 取止め通知書を表示する場合

5. 6 取止め通知書を表示する場合

入札状況一覧の表示

入札状況を表示するための一覧画面です。

山口県 電子入札システム 検証機能

2010年06月28日 10時46分

入札状況一覧

企業ID: 0001810000000010
企業名称: 〇〇建設株式会社
氏名: 山口 太郎

表示案件: 1-5
全案件数: 5

最新表示

最新更新日時: 平成22年(2010年)06月28日 10時46分

番号	調達案件名称	入札方式	入札/再入札/見積	申請届	第9号様式/入札無効事項確認書提出	第9号様式/入札無効事項確認書表示	受付票/通知書一覧	摘要	状況
1	〇〇港廃棄物埋立護岸築造等工事	一般競争			提出	表示	表示		表示
2	都市計画道路〇〇線〇〇橋(仮称)橋りょう整備工事(上部工)	一般競争					表示		表示
3	〇〇川総合開発事業〇〇ダム建設工事	一般競争					表示		表示
4	山口県〇〇総合庁舎新築工事	一般競争					表示		表示
5	県道〇〇線道路改良(〇〇トンネル)工事	一般競争					表示 未参照有り		表示

操作説明

通知書を確認する案件の「受付票／通知書一覧」欄の表示ボタンの下に「未参照有り」が表示されます。表示ボタンをクリックします。

項目説明

最新表示ボタン : 入札状況一覧を最新状態にします。

◀ ボタン : 前ページのデータを表示します。

▶ ボタン : 次ページのデータを表示します。

補足説明

「受付票／通知書一覧」欄の表示ボタンの下に「未参照有り」が表示されている場合、新たに発注者から通知書等を受信したか、未参照の通知書等があります。確認してください。

入札状況通知書一覧の表示

発注者より発行された通知書を表示するための一覧画面です。

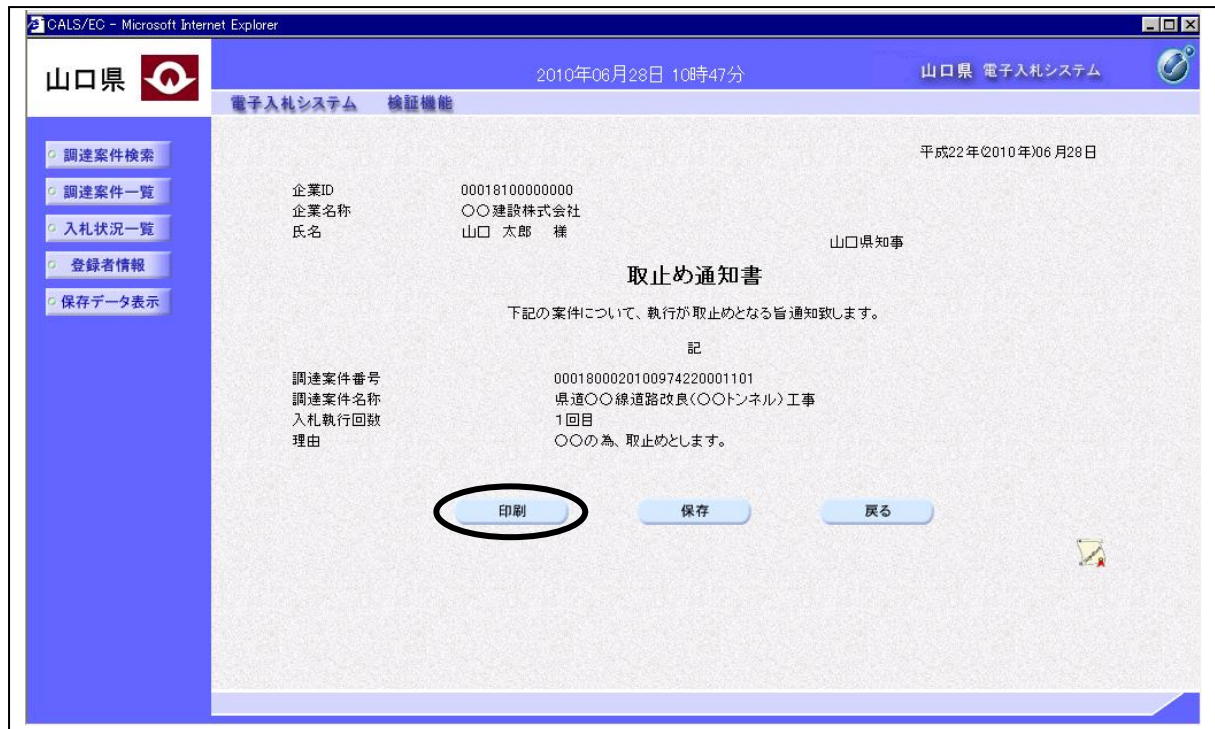


操作説明

「通知書表示」欄にある、表示ボタンをクリックします。

取止め通知書の表示

発注者から発行される取止め通知書を閲覧するための画面です。



操作説明

印刷ボタンをクリックします。新規ブラウザにより取止め通知書印刷画面を表示します。取止め通知書印刷画面の印刷をクリックします。

項目説明

- 保存ボタン : 通知書の情報をXML形式で保存します。
- 戻るボタン : 前画面に戻ります。
- 署名検証ボタン : 署名検証成否のポップアップが表示されます。

補足説明

この画面を表示することによって、入札状況通知書一覧画面で表示した通知書の「通知書確認」欄の表示が『未参照』から『参照済』の表示に変わります。

5. 7 日時変更通知書を表示する場合

5. 7 日時変更通知書を表示する場合

入札状況一覧の表示

入札状況を表示するための一覧画面です

山口県 電子入札システム 検証機能

2010年06月28日 10時46分

山口県 電子入札システム

入札状況一覧

企業ID: 0001810000000010
企業名称: 〇〇建設株式会社
氏名: 山口 太郎

表示案件 1-5
全案件数 5

案件表示順序: [公告日/公示日等] ☐昇順 ☒降順

最新更新日時 平成22年(2010年)06月28日 10時46分

番号	調達案件名称	入札方式	入札/ 再入札/ 見積	辞退届	第9号様式/ 入札無効事項 確認書提出	第9号様式/ 入札無効事項 確認書表示	受付票/通知書 一覧	摘要	状況
1	〇〇港廃棄物埋立護岸築造等工事	一般競争			提出	表示	表示		表示
2	都市計画道路〇〇線〇〇橋(仮称)橋りょう整備工事(上部工)	一般競争					表示		表示
3	〇〇川総合開発事業〇〇ダム建設工事	一般競争					表示		表示
4	山口県〇〇総合庁舎新築工事	一般競争					表示		表示
5	県道〇〇線道路改良(〇〇トンネル)工事	一般競争					表示 未参照有り		表示

操作説明

「受付票/通知書一覧」欄の表示ボタンの下に「未参照有り」が表示されます。
表示ボタンをクリックします

項目説明

最新表示ボタン : 入札状況一覧を最新状態にします。

◀ ボタン : 前ページのデータを表示します。

▶ ボタン : 次ページのデータを表示します。

通知書一覧の表示

発注者より発行された通知書を表示するための一覧画面です。



操作説明

「通知書表示」欄にある、表示ボタンをクリックします。

日時変更通知書の表示

日時変更通知書を確認するための画面です。

山口県 電子入札システム 検証機能

平成22年(2010年)06月25日

企業ID 0001810000000010
企業名称 ○○建設株式会社
氏名 山口 太郎 様 山口県知事

日時変更通知書

下記の案件について、日程の変更をしました。

記

調達案件番号	0001800020100974220001101
調達案件名称	県道○○線道路改良(○○トンネル)工事
執行回数	1回目
入札(見積)受付開始日時	平成22年(2010年)06月23日 09時00分
入札(見積)受付締切予定日時	平成22年(2010年)06月28日 16時30分
開札予定日時	平成22年(2010年)06月29日 09時00分
理由	○○○○のため

印刷 保存 戻る

操作説明

印刷ボタンをクリックすることにより、新規ウィンドウが表示されます。

項目説明

- 保存ボタン : 通知書の情報をXML形式で保存します。
- 戻るボタン : 前画面に戻ります。
- 署名検証ボタン : 署名検証成否のポップアップが表示されます。

補足説明

この画面を表示することによって、入札状況通知書一覧画面で表示した通知書の「通知書確認」欄の表示が『未参照』から『参照済』の表示に変わります。日時変更通知書に書いてある時刻に入札（見積）書等の受付時間に変更になるので注意してください。

5. 8 第9号様式/入札（見積）無効事項 確認書を提出する場合

5. 8 第9号様式/入札(見積)無効事項確認書提出依頼書を表示する場合

入札状況一覧の表示

入札状況を表示するための一覧画面です

山口県 電子入札システム 検証機能

2010年06月28日 10時46分

山口県 電子入札システム

入札状況一覧

企業ID: 0001810000000010
 企業名称: 〇〇建設株式会社
 氏名: 山口 太郎

表示案件 1-5
 全案件数 5

案件表示順序: [公告日/公示日等] ☐昇順 ☒降順

最新更新日時 平成22年(2010年)06月28日 10時46分

番号	調達案件名称	入札方式	入札/再入札/見積	辞退届	第9号様式/入札無効事項確認書提出	第9号様式/入札無効事項確認書表示	受付票/通知書一覧	摘要	状況
1	〇〇港廃棄物埋立護岸築造等工事	一般競争			提出	表示	表示		表示
2	都市計画道路〇〇線〇〇橋(仮称)橋りょう整備工事(上部工)	一般競争					表示		表示
3	〇〇川総合開発事業〇〇ダム建設工事	一般競争					表示		表示
4	山口県〇〇総合庁舎新築工事	一般競争					表示		表示
5	県道〇〇線道路改良(〇〇トンネル)工事	一般競争					表示 未参照有り		表示

操作説明

「受付票/通知書一覧」欄の表示ボタンの下に「未参照有り」が表示されます。
 表示ボタンをクリックします

項目説明

最新表示ボタン : 入札状況一覧を最新状態にします。

◀ ボタン : 前ページのデータを表示します。

▶ ボタン : 次ページのデータを表示します。

通知書一覧の表示

発注者より発行された通知書を表示するための一覧画面です。



操作説明

「通知書表示」欄にある、表示ボタンをクリックします。

第9号様式/入札(見積)無効事項確認書提出依頼書の表示

第9号様式/入札(見積)無効事項確認書提出依頼書を確認するための画面です。

操作説明

印刷ボタンをクリックすることにより、新規ウィンドウが表示されます。

項目説明

- 表示ボタン : 通知書に添付されたファイルをダウンロードします。
- 保存ボタン : 通知書の情報をXML形式で保存します。
- 戻るボタン : 前画面に戻ります。
- 署名検証ボタン : 署名検証成否のポップアップが表示されます。

補足説明

この画面を表示することによって、入札状況通知書一覧画面で表示した通知書の「通知書確認」欄の表示が『未参照』から『参照済』の表示に変わります。

添付資料欄に表示されたファイル名をクリックしてから表示ボタンを押すことでファイルをダウンロードできます。複数のファイルが添付されている場合は、1つずつダウンロードしてください。

5. 8 第9号様式/入札(見積)無効事項確認書を提出する場合

入札状況一覧の表示

入札状況を表示するための一覧画面です

山口県 電子入札システム 検証機能

2010年06月28日 10時46分

山口県 電子入札システム

入札状況一覧

企業ID: 0001810000000010
 企業名称: ○○建設株式会社
 氏名: 山口 太郎

表示案件 1-5
 全案件数 5

案件表示順序 [公告日/公示日等] ☐ 昇順 ☒ 降順

最新更新日時 平成22年(2010年)06月28日 10時46分

番号	調達案件名称	入札方式	入札/ 再入札/ 見積	辞退届	第9号様式/ 入札無効事項 確認書表示	第9号様式/ 入札無効事項 確認書表示	受付票/通知書 一覧	摘要	状況
1	○○港廃棄物埋立護岸築造等工事	一般競争			提出	表示	表示		表示
2	都市計画道路○○線(仮称)掘りょう整備工事(上部工)	一般競争					表示		表示
3	○○川総合開発事業○○ダム建設工事	一般競争					表示		表示
4	山口県○○総合庁舎新築工事	一般競争					表示		表示
5	県道○○線道路改良(○○トンネル)工事	一般競争					表示 未受取有り		表示

操作説明

第9号様式/入札(見積)無効事項確認書提出依頼書を受領していれば、「第9号様式/入札無効事項確認書提出」欄に**提出ボタン**が表示されます。

提出ボタンをクリックします

項目説明

最新表示ボタン : 入札状況一覧を最新状態にします。

ボタン : 前ページのデータを表示します。

ボタン : 次ページのデータを表示します。

第9号様式/入札(見積)無効事項確認書の提出

第9号様式/入札(見積)無効事項確認書を作成する画面です。

※ 本画面は、以下の様に入札方式によって表示される画面が異なります。以下の画面は指名競争入札の場合の「入札(見積)無効事項確認書」の画面となります。

- ・ 一般競争入札の場合 第9号様式（一般競争入札参加申請書の内容について）
- ・ 指名競争入札、随意契約の場合 入札(見積)無効事項確認書

操作説明

- ・ 一般競争入札の場合は、一般競争入札参加申請書の内容についての変更の有無を選択し、変更がある場合は変更の内容及び理由を記入します。更に経営事項審査結果通知の有効期限についての項目を選択します。
- ・ 指名競争入札、随意契約の場合は、無効入札(見積)に該当する事由の有無を選択し、事由がある場合はその内容を選択、該当する項目が無い場合は「その他」を選択し内容を記入します。
- ・ 指名競争入札（総合評価方式）の場合は、配置技術者の変更有無についても選択、記入します。

続いて参照ボタン①をクリックするとファイル選択画面が表示されるので、添付する資料のファイル名を選択し、開くボタンをクリックします。参照ボタンの左に選択した資料のファイル名が表示されているのを確認後、添付資料追加ボタン②をクリックします。「添付資料」欄に資料のファイル名が表示されているのを確認後、提出内容確認ボタン③をクリックします。

第9号様式/入札(見積)無効事項確認書の提出

第9号様式/入札(見積)無効事項確認書の内容を確認後、提出する画面です。

※ 本画面は、以下の様に入札方式によって表示される画面が異なります。以下の画面は指名競争入札の場合の「入札(見積)無効事項確認書」の画面となります。

- 一般競争入札の場合 第9号様式（一般競争入札参加申請書の内容について）
- 指名競争入札、随意契約の場合 入札(見積)無効事項確認書

山口県 電子入札システム

2024年01月29日 16時04分

入札(見積)無効事項確認書

令和06年(2024年)01月29日

山口県知事 様

下記の工事(業務)について、以下のとおり報告します。

記

1. 調達案件番号 0001810022939000000000054
2. 調達案件名称 テスト案件 指名競争入札(コンサル・非総合評価01)

(提出者)

企業ID 00018100900011110
企業名称 山口県庁建築事務所

(1)又は(2)の該当にチェックすること。

☐ (1)無効入札(見積)に該当する事由はありません。

☐ (2)無効入札(見積)に該当する事由があります。

※ (2)の場合、以下のいずれかを選択すること。

☐ 地方自治法施行令第167条の4に規定する者のした入札(見積)

☐ 入札(見積)合わせ参加者に必要な資格がない者のした入札(見積)及び虚偽の申請を行った者のした入札(見積)

☐ 談合及びその他の不正行為があったと認められる入札(見積)

☐ 電子入札システムに入札(見積)書を提出する場合で、代表者等(代表者又は受注者等(注))の変更があったにもかかわらず、名簿の実名手続を電子入札カードの名簿変更を行わずに行った入札(見積)

☐ 経営事項審査結果通知の有効期限が切れている

☐ 以下の技術者を当該工事又は業務に配置できない者のした入札(見積)

工事… 建設業法第20条に規定する主任技術者、監理技術者又は特許監理技術者
調査・設計等業務に関与する管理(主任)技術者及び監理技術者の配置要件、資格要件を満たす必要がある場合のその技術者
業務委託…
☐ その他
→ 内容

注 (2)にチェックした場合、当該案件の落札者となることはできません。

(ア)又は(イ)の該当にチェックすること。(総合評価方式の場合は選択)

※ (イ)にチェックした場合は、技術提案資料のうち、変更する配置技術者に関する資料を添付すること。

☐ (ア)配置技術者に変更がない

☐ (イ)配置技術者に変更がある
→ 変更の内容及び理由

添付資料 DW添付ファイル01.txt 表示

印刷 提出 戻る

操作説明

内容を確認後、**提出ボタン**をクリックします。

項目説明

- 表示ボタン : 添付資料の内容が表示されます。
- 印刷ボタン : 印刷用の別画面が表示されます。
- 戻るボタン : 第9号様式/入札(見積)無効事項確認書の作成画面に戻ります。

補足説明

※添付資料の確認を行う場合

- 「添付資料」欄にて確認したい添付資料のファイル名を選択後、表示ボタンをクリックすると、添付資料が表示され確認できます。

第9号様式／入札(見積)無効事項確認書受信確認通知画面の表示

第9号様式／入札(見積)無効事項確認書が正常に送信されたことを通知する画面です。

山口県 電子入札システム 検証機能

2023年09月29日 16時29分

山口県 電子入札システム

電子入札システム 検証機能

調査案件検索
調査案件一覧
入札状況一覧
登録者情報
保存データ表示

企業ID	0001810090001110
企業名称	山口県庁建築事務所
氏名	山口 県次郎 様

第9号様式／入札(見積)無効事項確認書受信確認通知

調査案件番号	0001810020239900000000038
調査案件名称	テスト案件 指名競争入札07
送信日時	令和05年(2023年)09月29日 16時29分

印刷を行ってから、入札状況一覧ボタンを押してください

印刷 入札状況一覧

操作説明

印刷ボタンをクリックすると、新たに別ウィンドウが開き第9号様式／入札(見積)無効事項確認書受信確認通知印刷画面が表示されます。

項目説明

入札状況一覧ボタン：入札状況一覧画面に移動します。

5. 8 第9号様式/入札(見積)無効事項確認書を表示する場合

入札状況一覧の表示

入札状況を表示するための一覧画面です

山口県 電子入札システム 検証機能

2010年06月28日 10時46分

山口県 電子入札システム

入札状況一覧

企業ID: 0001810000000010
 企業名称: ○○建設株式会社
 氏名: 山口 太郎

表示案件 1-5
 全案件数 5

案件表示順序 [公告日/公示日等] ☐昇順 ☒降順

最新更新日時 平成22年(2010年)06月28日 10時46分

番号	調達案件名称	入札方式	入札/再入札/見積	辞退届	第9号様式/入札無効事項確認書提出	第9号様式/入札無効事項	受付票/通知書一覧	摘要	状況
1	○○港底棄物埋立護岸築造等工事	一般競争			提出	表示	表示		表示
2	都市計画道路○○線○○橋(仮称)橋りょう整備工事(上部工)	一般競争					表示		表示
3	○○川総合開発事業○○ダム建設工事	一般競争					表示		表示
4	山口県○○総合庁舎新築工事	一般競争					表示		表示
5	県道○○線道路改良(○○トンネル)工事	一般競争					表示 未受取有り		表示

操作説明

第9号様式/入札(見積)無効事項確認書を提出していれば、「第9号様式/入札無効事項確認書表示」欄に表示ボタンが表示されます。

表示ボタンをクリックします

項目説明

最新表示ボタン : 入札状況一覧を最新状態にします。

◀ ボタン : 前ページのデータを表示します。

▶ ボタン : 次ページのデータを表示します。

補足説明

※発注者により確認書の再提出が許可された場合

- ・「提出」ボタンが再度表示され、確認書が再提出可能となります。再提出が完了するまでは「表示」ボタンから表示される確認書は前回提出した確認書となります。

第9号様式/入札(見積)無効事項確認書の表示

前回提出した第9号様式/入札(見積)無効事項確認書が表示され、添付したファイルを選択し表示または保存する画面です。

※ 本画面は、以下の様に入札方式によって表示される画面が異なります。以下の画面は一般競争入札の場合の「第9号様式（一般競争入札参加申請書の内容について）」の画面となります。

- ・ 一般競争入札の場合 第9号様式（一般競争入札参加申請書の内容について）
- ・ 指名競争入札、随意契約の場合 入札(見積)無効事項確認書

操作説明

画面に表示されたファイル名①を選択し、表示・保存ボタン②ボタンをクリックします。ファイルのダウンロードダイアログボックスが表示されるので、ファイルを開くか保存してください。

印刷ボタンをクリックすると、新たに別ウィンドウが開き第9号様式/入札(見積)無効事項確認書印刷画面が表示されます。

その後、戻るボタン③をクリックし入札状況一覧画面に戻ります。

補足説明

ファイルのダウンロードダイアログボックスは、ご利用の環境によって表示が異なります。

第6章 利用者登録

山口県電子入札システムを使用する場合はＩＣカードを用いて利用者登録を行う必要があります。

電子入札システムへの利用者登録について説明します。

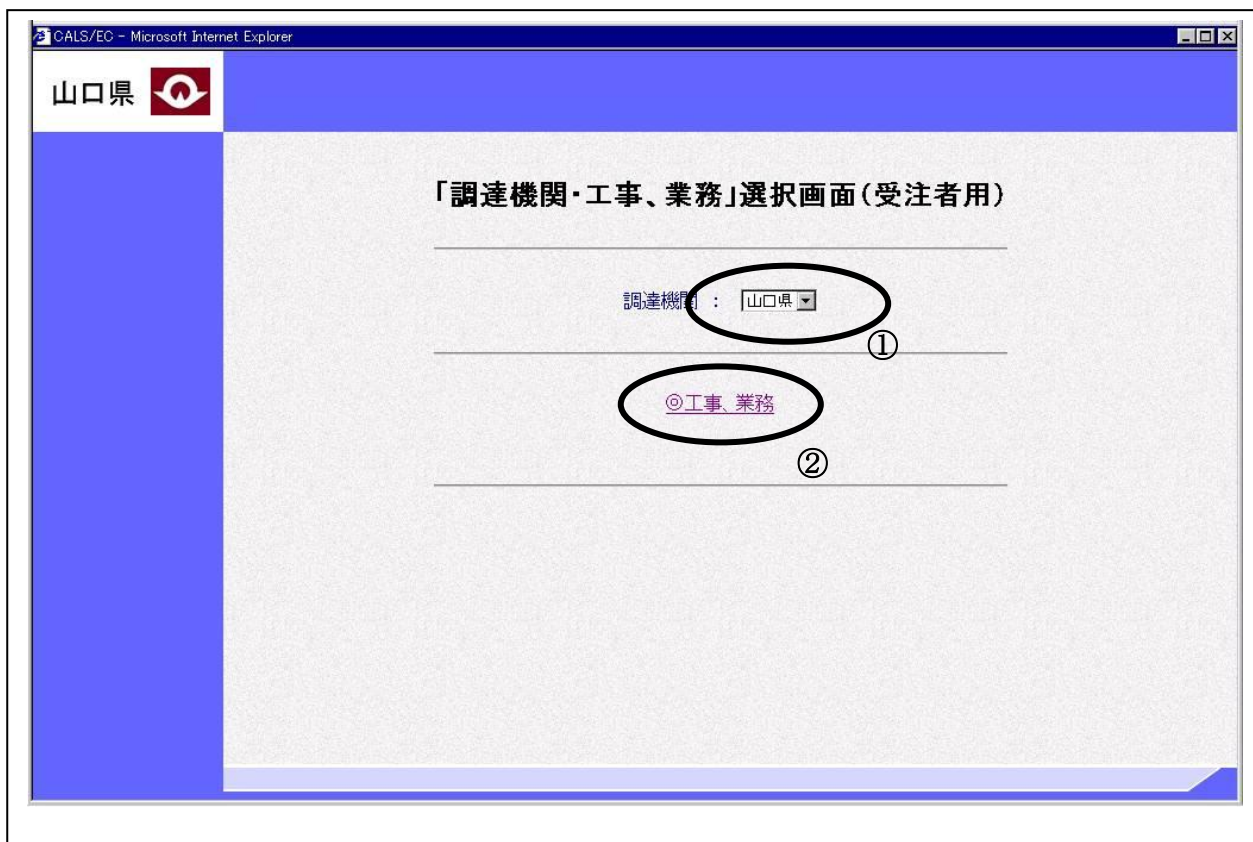
- 6. 1 利用者登録機能にログインする場合
- 6. 2 利用者登録を行う場合
- 6. 3 利用者変更を行う場合
- 6. 4 ＩＣカードの更新を行う場合

6. 1 利用者登録機能にログインする場合

6. 1 利用者登録機能にログインする場合

メインメニュー（受注者）の表示

山口県ホームページ内にある山口県電子入札サイトより、当画面へ移動できます。



操作説明

調達機関の選択リスト①より「山口県」を選択し、◎工事、業務②をクリックします。

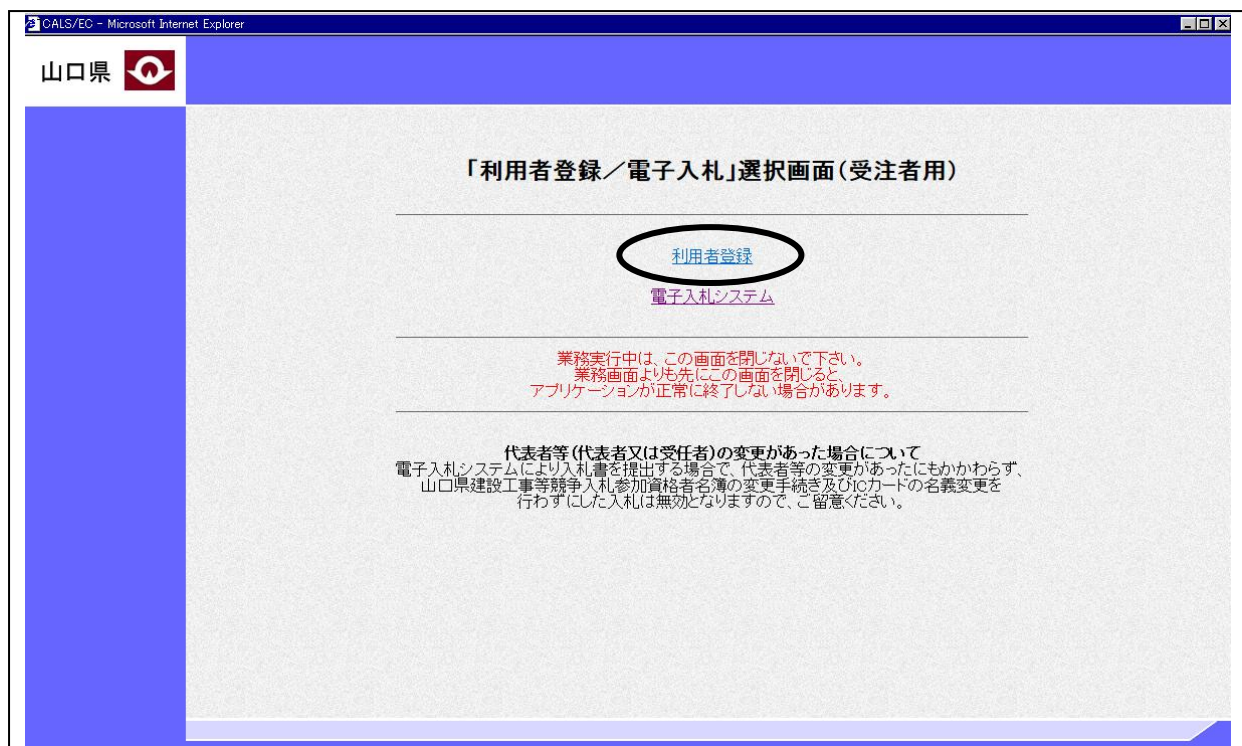
項目説明

調達機関 : 山口県を選択してください。

工事、業務 : 工事、業務を選択してください。

利用者登録／電子入札選択画面（受注者）の表示

利用者登録画面を表示するための画面です

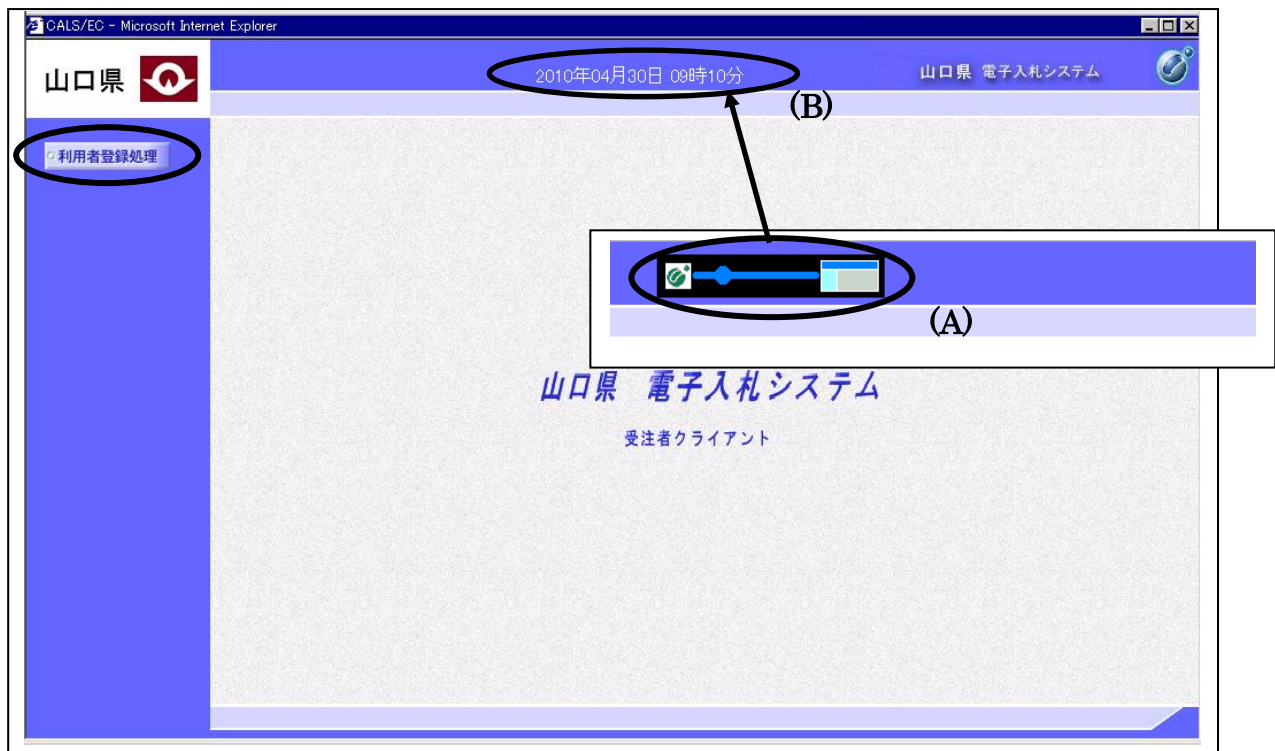


操作説明

利用者登録をクリックします。

利用者登録メニューの表示

利用者登録（受注者）のトップメニュー画面です。



操作説明

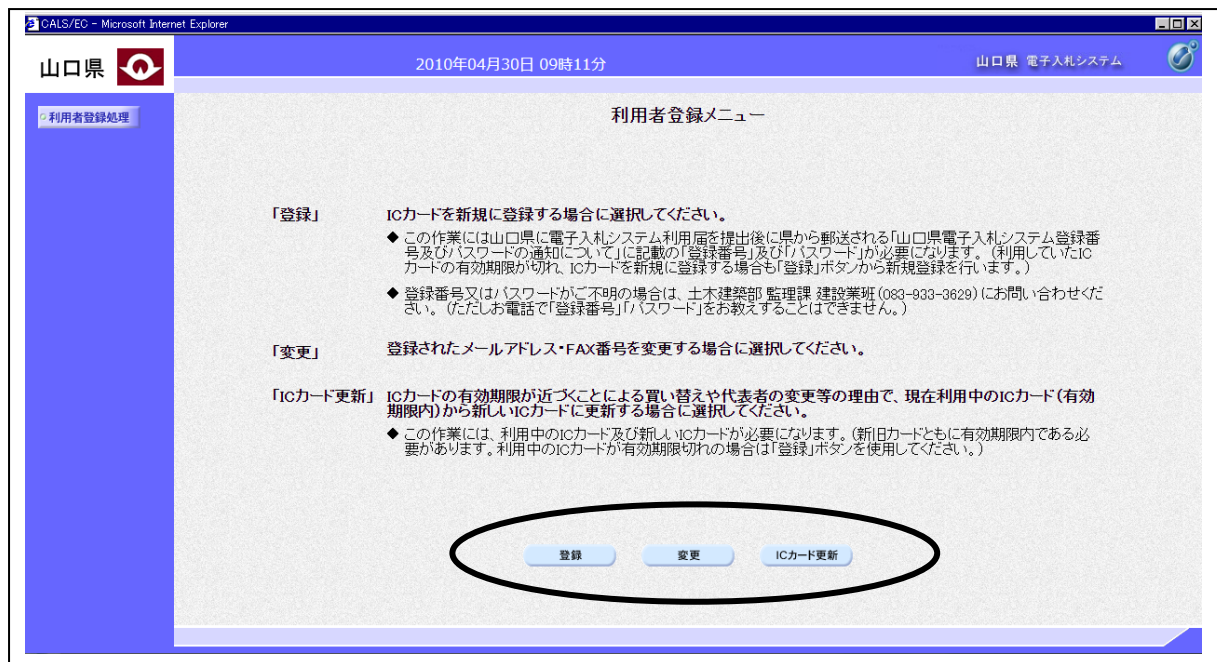
中央上部『電子入札補助アプリ接続中アイコン』(A)の表示が『〇〇〇〇年〇〇月〇〇日〇〇時〇〇分』(B)の表示に変わるのを確認します。(※(B)の時刻が表示されるまで操作しないでください)
(B)の時刻が表示したのを確認後、利用者登録処理ボタンをクリックすることにより、メインメニュー画面が表示されます。

補足説明

(A)の表示は、ご利用の環境によって表示される内容が異なる場合があります。

利用者登録メニューの表示

利用者登録（受注者）のメインメニュー画面です。



操作説明

各メニューは下記機能に対応します。

項目説明

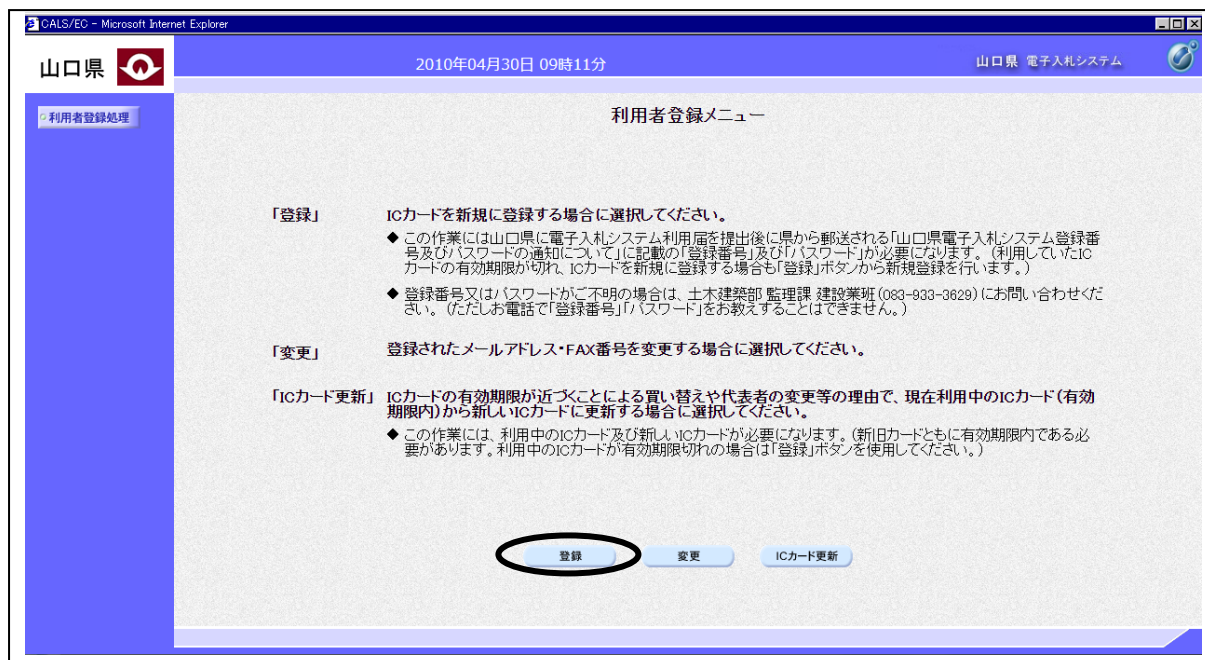
- 登録ボタン : 利用者の登録
- 変更ボタン : 利用者登録情報の変更
- IC カード更新ボタン : IC カード更新時に行う処理

6. 2 利用者登録を行う場合

6. 2 利用者登録を行う場合

利用者登録メニューの表示

利用者登録（受注者）のメインメニュー画面です。



操作説明

登録ボタンをクリックすると、PIN番号入力ダイアログボックスが表示されます。

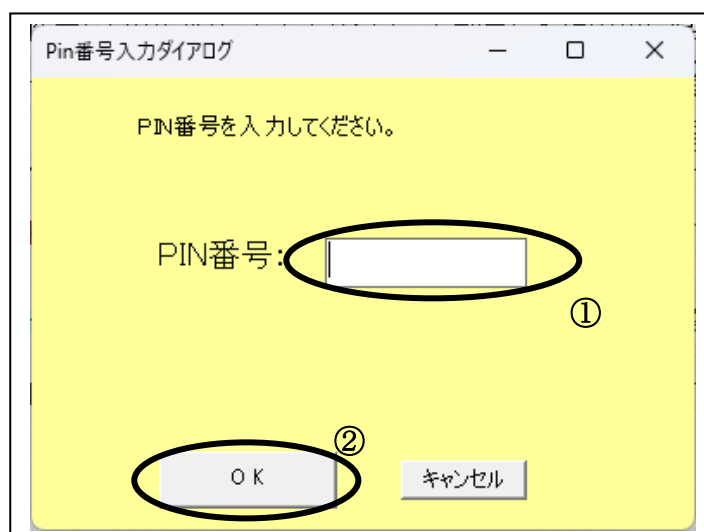
項目説明

登録ボタン : IC カード PIN 番号入力画面が表示されます。

変更ボタン : IC カード PIN 番号入力画面が表示されます。

IC カード更新ボタン : 古い IC カードの確認メッセージが表示されます。

IC カード PIN 番号入力



操作説明

ICカードをカードリーダーに差し込みます。

PIN 番号①を入力後、OK ボタン②をクリックします。

入力した PIN 番号が正しければ、利用者登録画面が表示されます。

資格審査情報検索

利用者登録画面です。

山口県 電子入札システム

2010年04月30日 09時14分

利用者登録処理

資格審査情報検索

資格審査情報の検索を行います。登録番号と、確認のためにパスワードを入力して下さい。
(※)の項目は、必須入力です。

登録番号 : (※) (半角数字16文字)

パスワード : (※) (半角英数字8文字)

①

操作説明

資格審査情報より業者の情報を取得するため、登録番号とパスワードを入力後、**検索ボタン**をクリックすると、利用者登録画面が表示されます。

項目説明

【入力】

登録番号（受付番号）：山口県受付番号 **16桁**を入力します。（半角数字16文字）

パスワード：電子入札システム利用届提出後、山口県が発行するパスワードを入力します。
（半角英数字8文字）

【ボタン】

検索ボタン：入力値で資格審査情報を検索します。

戻るボタン：前画面に戻ります。

利用者登録画面の表示

利用者登録画面です。

操作説明

代表FAX番号と代表メールアドレスを入力後、**入力内容確認ボタン**をクリックします。

項目説明

- | | |
|-----------|---|
| 企業情報 | : 事前にシステムに登録されている企業情報が表示されます。 |
| 代表FAX番号 | : 電子入札システムのメール以外で、ご連絡をする際に必要となるFAX番号を入力します。 |
| 代表メールアドレス | : 通知書、受付票等の到着お知らせメールを送付するメールアドレスを入力します。 |
| ICカード情報 | : ICカード取得部署の情報を表示しています。 |
| 入力内容確認ボタン | : 登録内容確認画面が表示されます。 |
| 戻るボタン | : 資格審査情報検索画面に戻ります。 |

※メールアドレスの確認を必ず行ってください。

登録内容確認画面の表示

登録内容確認画面です。

山口県 2010年04月30日 09時17分 山口県 電子入札システム

利用者登録処理

登録内容確認

企業情報

企業名称	: OO建設株式会社
企業郵便番号	: 123-4567
企業住所	: 山口県××区○○1丁目23番地
代表者氏名	: 山口 太郎
代表電話番号	: 083-123-4567
代表FAX番号	: 083-123-4567
代表メールアドレス	: taro-ma@malmal***.jp
ICカード企業名称	: OO建設株式会社
ICカード取得者氏名	: 山口 太郎
ICカード取得者住所	: Yamaguchi, ××-ku, ○○-cho 1-23

ICカード情報

証明書シリアル番号	: 1234567890987654321
証明書発行者	: OU=AOSign Certification Authority(TEST),O=Nippon Densho CO.Ltd., C=JP
証明書有効期限	: 2013/03/31

この内容でよろしければ登録ボタンを押してください

登録 戻る

操作説明

登録ボタンをクリックすると、登録完了画面が表示されます。

項目説明

登録ボタン : 登録完了画面が表示されます。

戻るボタン : 前画面に戻ります。

利用者情報登録結果の印刷

登録完了画面です。



操作説明

登録した利用者情報を印刷する場合、**印刷ボタン**をクリックすると、新たに別ウィンドウが表示されます。

印刷の必要がない場合は、**閉じるボタン**をクリックします。

項目説明

印刷ボタン : 利用者情報印刷用の別画面が表示されます。（印刷はこの画面でのみ行うことができます。）

※複数枚のICカードを登録する場合、1枚ごとにブラウザを閉じて、再度電子入札システムを起動して次のICカードを登録するようにしてください。

利用者情報登録結果の印刷

利用者情報登録画面です。



操作説明

印刷アイコン①をクリックすると、利用者情報が印刷されます。

印刷終了後、正しく印刷物が出てきたことを確認後、右上の×ボタン②で画面を閉じます。

補足説明

※印刷アイコンは、ご利用の環境によって場所や表示が異なる場合があります。

利用者登録完了メール

利用者登録が完了すると、登録されたメールアドレスに利用者登録のお知らせメールが届きます。

利用者が以下のように登録されましたのでお知らせします。
このメールは登録された連絡先メールアドレス宛に送信されています。

企業 I D : 0001810000000010
企業名称 : ○○建設株式会社
連絡先氏名 : 山口 太郎
連絡先住所 : 山口県山口市○○1丁目23番地

注意 : このメールアドレスには返信しないようにしてください。

山口県電子入札ヘルプデスク
mailto:e-bidshelpdesk@pref.yamaguchi.lg.jp

山口県入札情報ポータルサイト（電子入札サイト入口）URL :
<https://www.pref.yamaguchi.lg.jp/soshiki/127/23376.html>

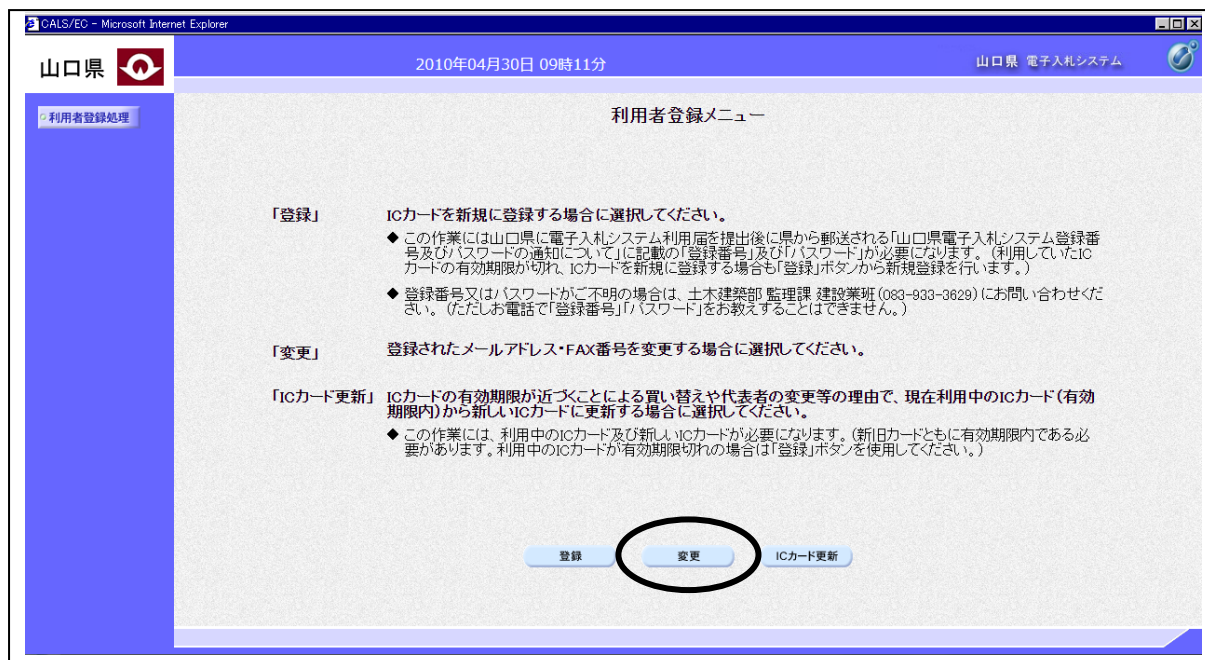
メールのイメージ図

6. 3 利用者変更を行う場合

6. 3 利用者変更を行う場合

利用者登録メニューの表示

利用者登録（受注者）のメインメニュー画面です。



操作説明

変更ボタンをクリックすると、PIN番号入力ダイアログが表示されます。

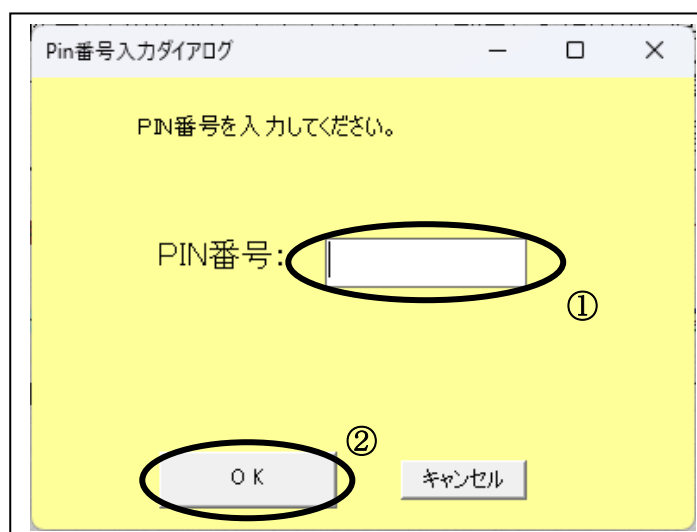
項目説明

登録ボタン : IC カード PIN 番号入力画面が表示されます。

変更ボタン : IC カード PIN 番号入力画面が表示されます。

IC カード更新ボタン : 古い IC カードの確認メッセージが表示されます。

IC カード PIN 番号入力



操作説明

ICカードをカードリーダーに差し込みます。

PIN 番号①を入力後、OK ボタン②をクリックします。

入力した PIN 番号が正しければ、利用者変更画面が表示されます。

利用者変更画面の表示

利用者参照画面です。

山口県

2010年04月30日 09時12分

山口県 電子入札システム

利用者登録処理

利用者変更

利用者登録では、業者情報とICカードの登録を行います。
(※)の項目は、必須入力です。

企業情報

企業名称	: ○○建設株式会社
企業郵便番号	: 123-4567
企業住所	: 山口県××区○○1丁目23番地
代表者氏名	: 山口 太郎
代表電話番号	: 083-123-4567
代表FAX番号	: 083-123-4567 (※) (半角 例: 03-0000-0000)
代表メールアドレス	: taro_maru@marumaru.***.jp (※) (半角100文字以内)
ICカード企業名称	: ○○建設株式会社
ICカード取得者氏名	: 山口 太郎
ICカード取得者住所	: Yamaguchi, ××-ku, ○○-cho 1-23

入力内容確認 戻る

操作説明

変更する項目を入力し、**入力内容確認ボタン**をクリックします。

項目説明

入力内容確認ボタン : 変更内容確認画面が表示されます。

戻るボタン : 利用者登録メニュー画面に戻ります。

変更内容確認画面の表示

変更内容確認画面です。

CALS/EC - Microsoft Internet Explorer

山口県 2010年04月30日 09時17分 山口県 電子入札システム

利用者登録処理

変更内容確認

企業情報

企業名称	: ○○建設株式会社
企業郵便番号	: 123-4567
企業住所	: 山口県××区○○1丁目23番地
代表者氏名	: 山口 太郎
代表電話番号	: 083-123-4567
代表FAX番号	: 083-123-4567
代表メールアドレス	: taro-ma@malmal***.jp
ICカード企業名称	: ○○建設株式会社
ICカード取得者氏名	: 山口 太郎
ICカード取得者住所	: Yamaguchi, ××-ku, ○○-cho 1-23

ICカード情報

証明書シリアル番号	: 1234567890987654321
証明書発行者	: OU=AOSign Certification Authority(TEST),O=Nippon Densho CO.Ltd., C=JP
証明書有効期限	: 2013/03/31

この内容でよろしければ変更ボタンを押してください

変更 **戻る**

操作説明

内容を確認後、**変更ボタン**をクリックすると、変更完了画面が表示されます。

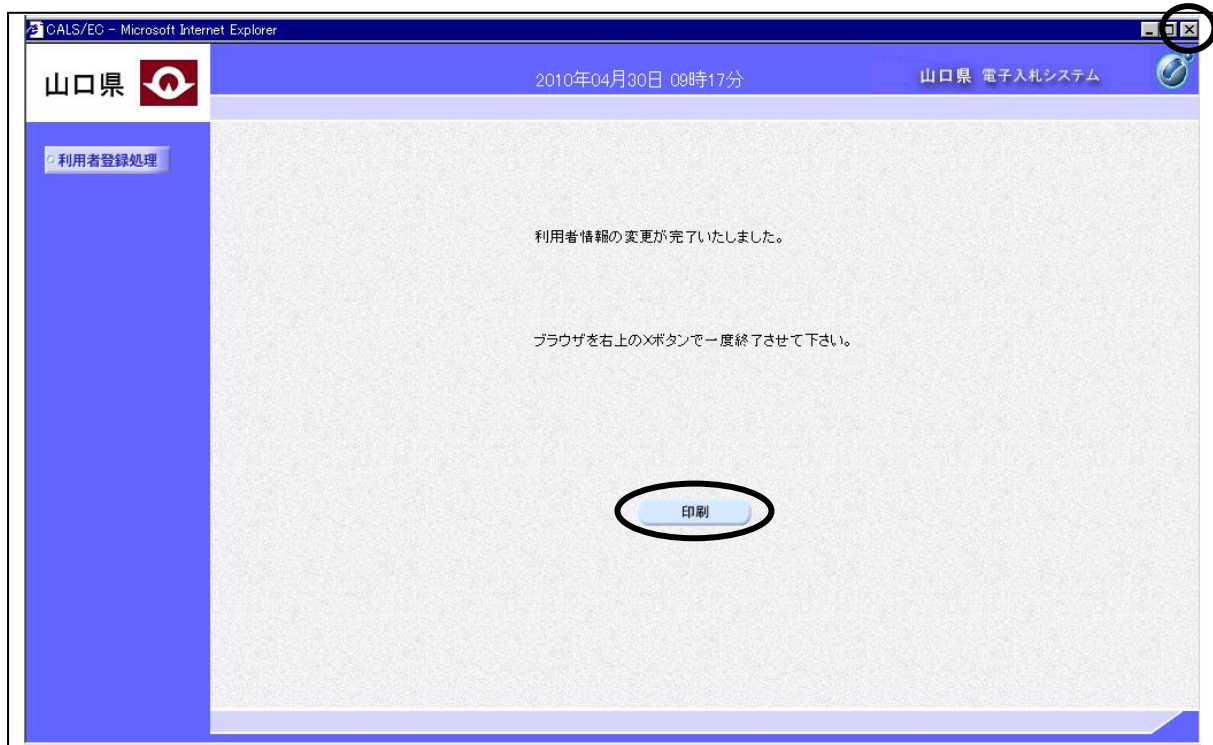
項目説明

変更ボタン : 変更完了画面が表示されます。

戻るボタン : 前画面に戻ります。

利用者情報変更結果の印刷

変更完了画面です。



操作説明

変更した利用者情報を印刷する場合、**印刷ボタン**をクリックすると、新たに別ウィンドウが表示されます。

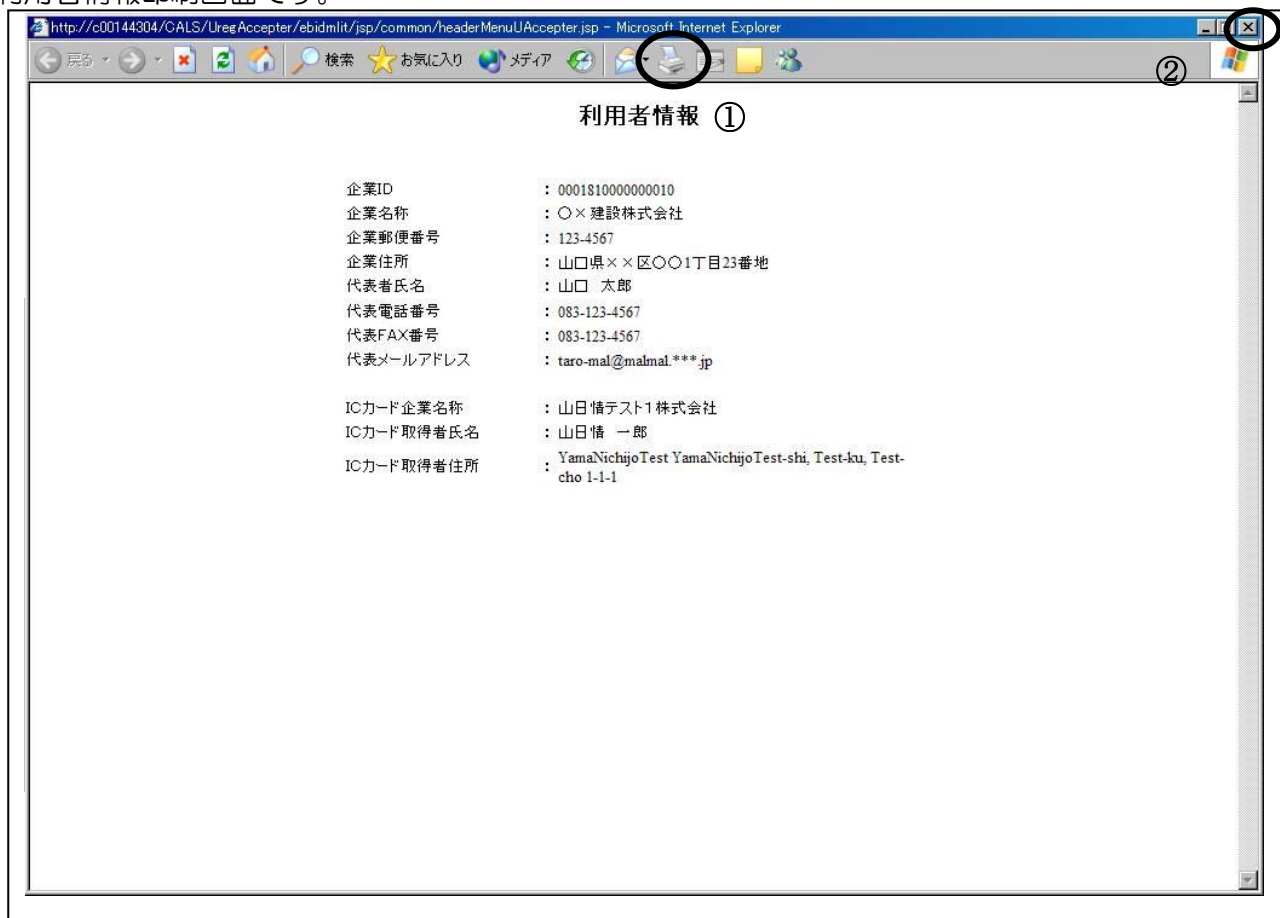
印刷の必要がない場合は、**閉じるボタン**をクリックします。

項目説明

印刷ボタン : 利用者情報印刷用の別画面が表示されます。（印刷はこの画面でのみ行うことができます。）

利用者情報登録結果の印刷

利用者情報印刷画面です。



操作説明

印刷ボタン①をクリックすることにより、利用者情報が印刷されます。

印刷終了後、正しく印刷物が出てきたことを確認後、右上の×ボタン②で画面を閉じます。

補足説明

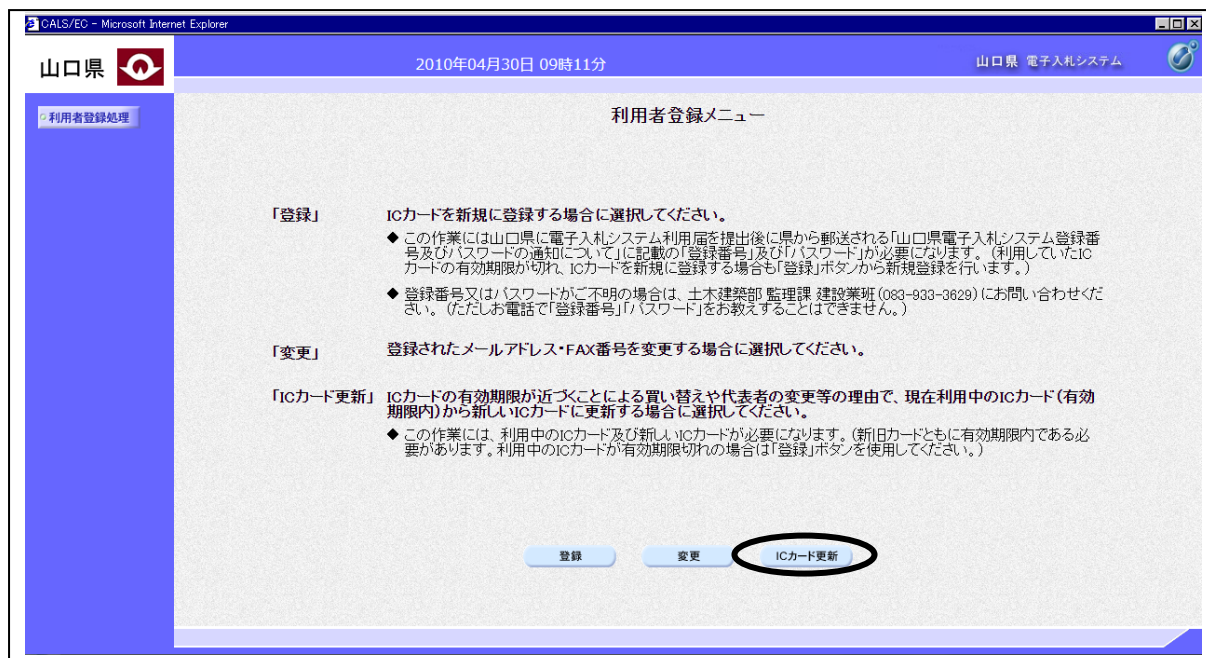
※印刷アイコンは、ご利用の環境によって場所や表示が異なる場合があります。

6. 4 I Cカードの更新を行う場合

6. 4 ICカードの更新を行う場合

利用者登録メニューの表示

利用者登録（受注者）のメインメニュー画面です。



操作説明

ICカード更新ボタンをクリックすると、確認メッセージが表示されます。

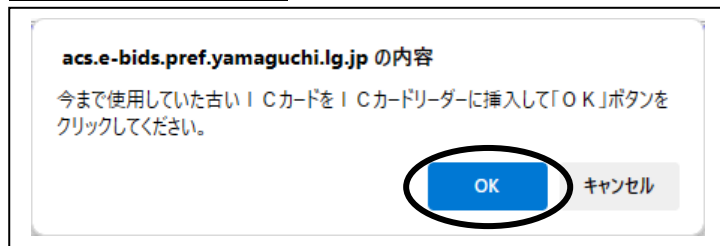
項目説明

登録ボタン : ICカード PIN 番号入力画面が表示されます。

変更ボタン : ICカード PIN 番号入力画面が表示されます。

ICカード更新ボタン : 古いICカードの確認メッセージが表示されます。

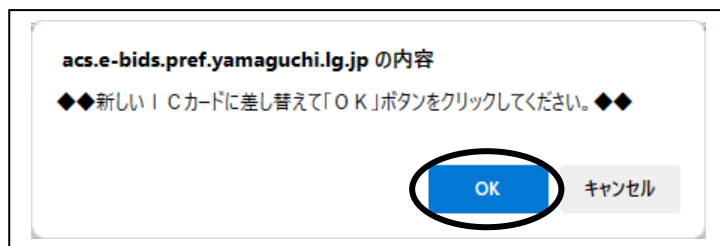
古いICカードの確認



操作説明

現在使用しているICカードをICカードリーダーに挿入し、**OK** ボタンをクリックします。
PIN 番号入力画面が表示されるので、現在使用しているICカードのPIN 番号を入力します。

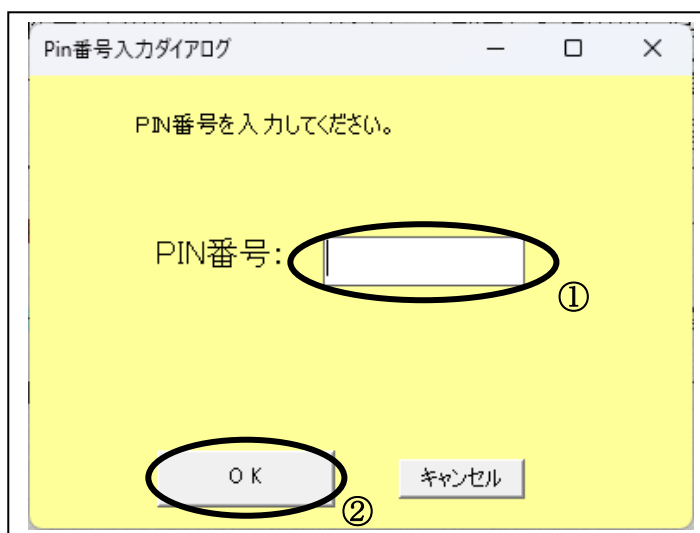
新しいICカードの確認



操作説明

新しく取得したICカードをICカードリーダーに挿入し、**OK** ボタンをクリックします。
PIN 番号入力画面が表示されるので、新しいICカードのPIN 番号を入力します。

PIN番号の入力



操作説明

「PIN 番号」に新しいICカードのPIN 番号を入力①し、**OK** ボタン②をクリックします。
※現在使用中のICカードと新しいICカードのPIN 番号が同じ場合は、この画面は表示されません。

電子証明書更新内容確認画面の表示

電子証明書更新確認画面です。

GALS/EC - Microsoft Internet Explorer

山口県 2010年04月30日 09時17分 山口県 電子入札システム

利用者登録処理

電子証明書更新確認

現在使用しているICカード

企業名称	: ○○建設株式会社
企業住所	: 山口県××区○○1丁目23番地
ICカード企業名称	: ○○建設株式会社
ICカード取得者氏名	: 山口 太郎
ICカード取得者住所	: Yamaguchi, ××-ku, ○○-cho 1-23
証明書シリアル番号	: 1234567890987654321
証明書発行者	: OU=AOSign Certification Authority(TEST),O=Nippon Densho CO.Ltd., C=JP
証明書有効期限	: 2010/05/31

新規に使用するICカード

企業名称	: ○○建設株式会社
企業住所	: 山口県××区○○1丁目23番地
ICカード企業名称	: ○○建設株式会社
ICカード取得者氏名	: 山口 太郎
ICカード取得者住所	: Yamaguchi, ××-ku, ○○-cho 1-23
証明書シリアル番号	: 1234567890987654322
証明書発行者	: OU=AOSign Certification Authority(TEST),O=Nippon Densho CO.Ltd., C=JP
証明書有効期限	: 2013/03/31

新規に使用するICカードの企業名称とICカード企業名称が
御社の企業名称であることを確認してください。

この内容でよろしければ更新ボタンを押してください

① 更新 ② 戻る

操作説明

利用者の情報、現在使用している IC カード情報、新規に使用する IC カード情報の内容を確認後、**更新ボタン①**をクリックすることにより、更新完了画面を表示します。
また、更新を行わない時は、**戻るボタン②**をクリックした後、IC カードの更新をやり直してください。

項目説明

更新ボタン : 更新結果画面が表示されます。
戻るボタン : 前画面に戻ります。

電子証明書更新結果画面の表示

更新完了画面です。



操作説明

右上の「X」をクリックして、一度終了してください。

※ICカードの更新を行うと、旧カードでは山口県電子入札システムへログインできなくなります。