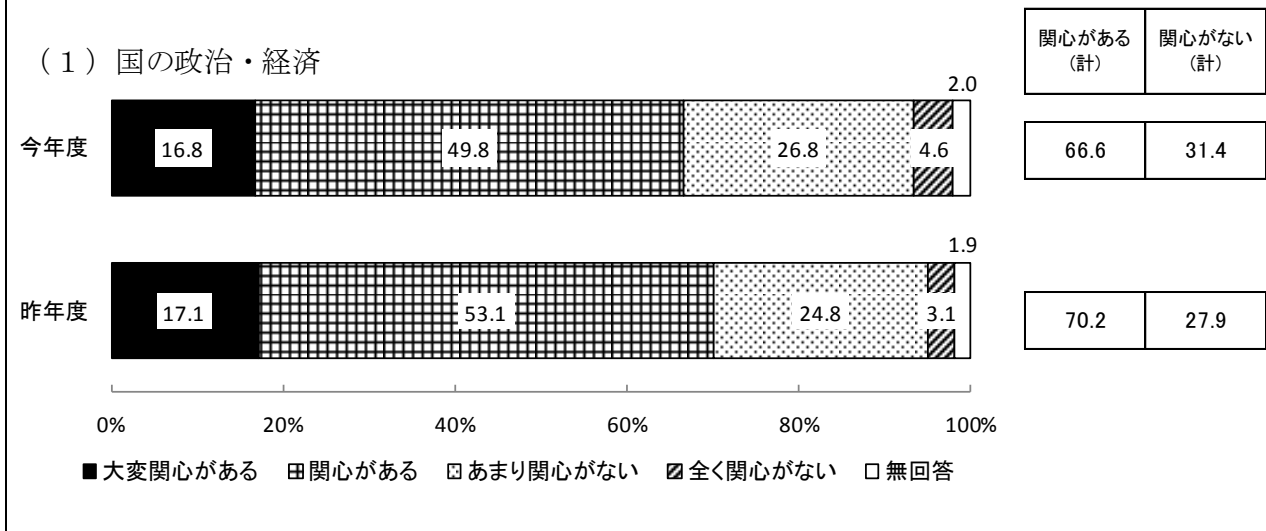


## 2. 政治や経済への関心

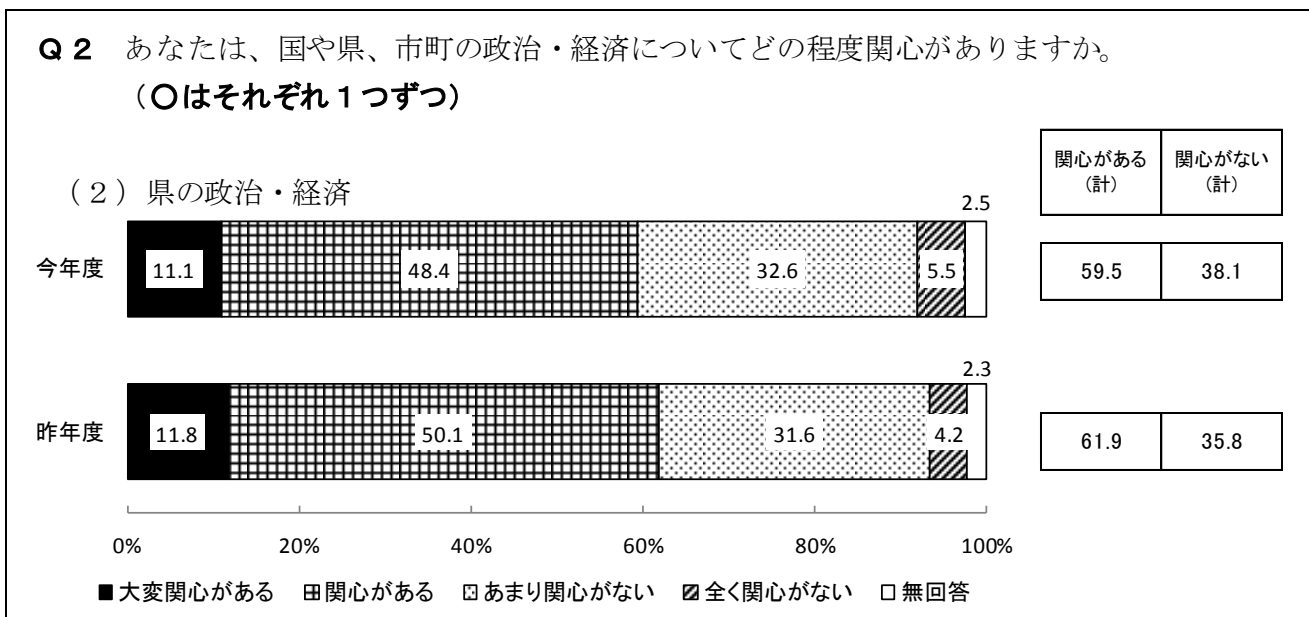
### 2-1. 国の政治や経済への関心

**Q 2** あなたは、国や県、市町の政治・経済についてどの程度関心がありますか。  
 (〇はそれぞれ1つずつ)



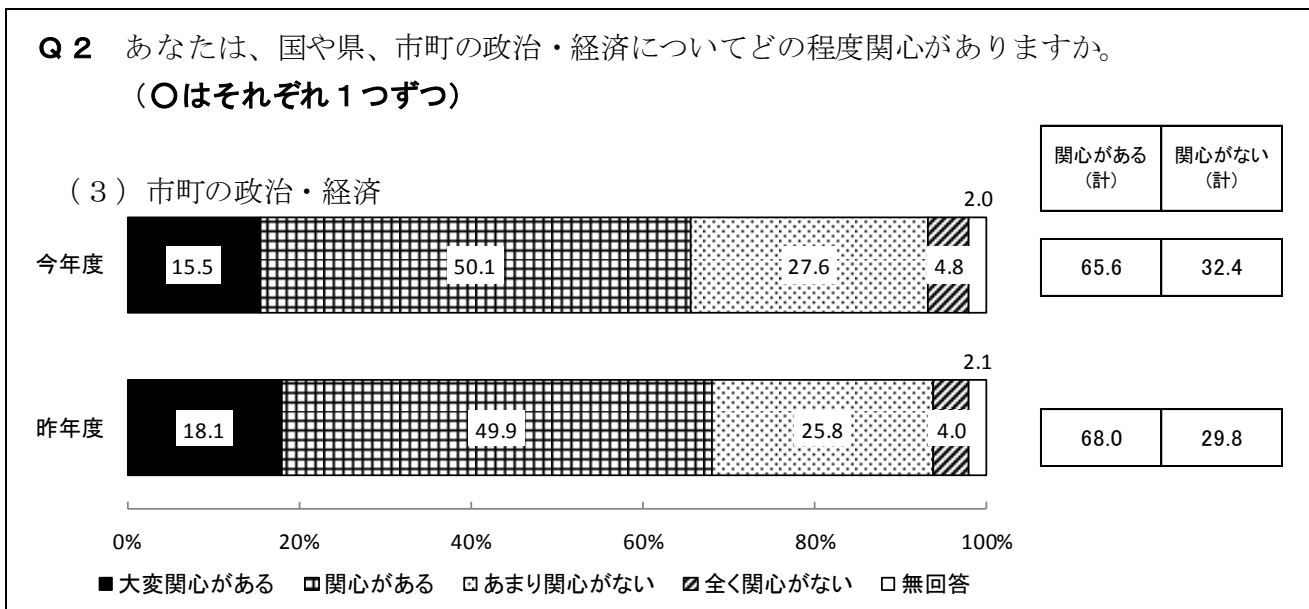
国の政治・経済に対する関心度について、「大変関心がある」と「関心がある」を合わせた『関心がある (計)』が 66.6%、「全く関心がない」と「あまり関心がない」を合わせた『関心がない (計)』が 31.4%と、関心を持つ人の割合が高くなっている。昨年度と比較すると、『関心がある (計)』は 3.6 ポイント低下し、『関心がない(計)』は 3.5 ポイント上昇している。

2-2. 県の政治や経済への関心



県の政治・経済に対する関心度について、「大変関心がある」と「関心がある」を合わせた『関心がある (計)』が 59.5%、「全く関心がない」と「あまり関心がない」を合わせた『関心がない (計)』が 38.1%と、関心を持つ人の割合が高くなっている。昨年度と比較すると、『関心がある (計)』は 2.4 ポイント低下、『関心がない (計)』は 2.3 ポイント上昇している。

2-3. 市町の政治や経済への関心



市町の政治・経済に対する関心度について、「大変関心がある」と「関心がある」を合わせた『関心がある (計)』が 65.6%、「全く関心がない」と「あまり関心がない」を合わせた『関心がない (計)』が 32.4%と、関心を持つ人の割合が高くなっている。昨年度と比較すると、『関心がある (計)』は 2.4 ポイント低下、『関心がない (計)』は 2.6 ポイント上昇している。