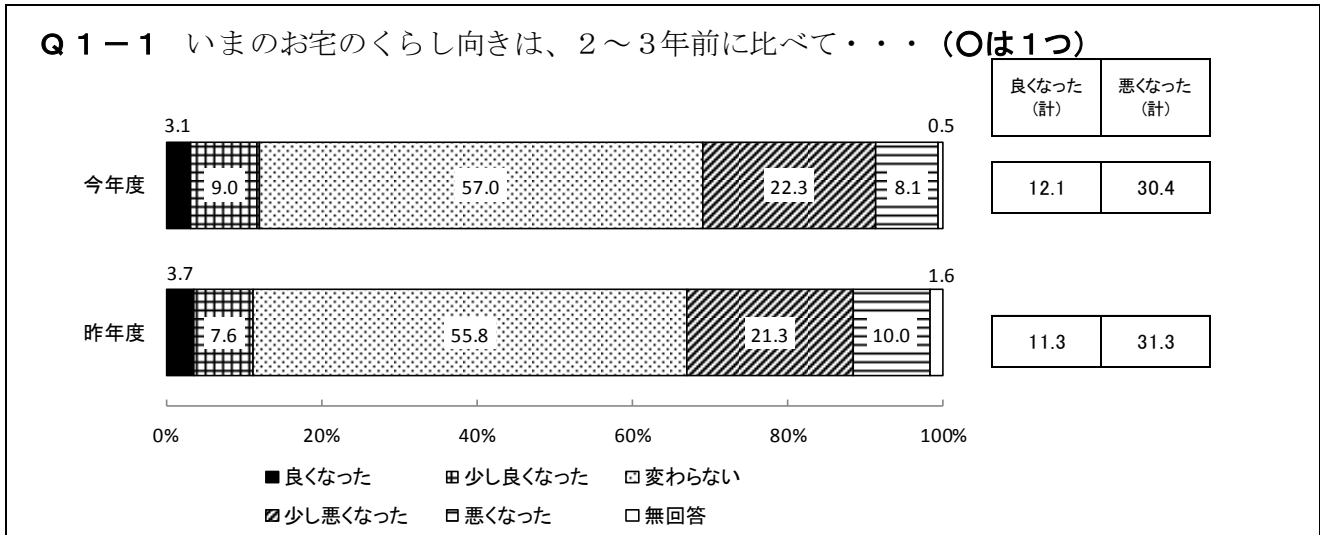


Ⅱ. 調査結果

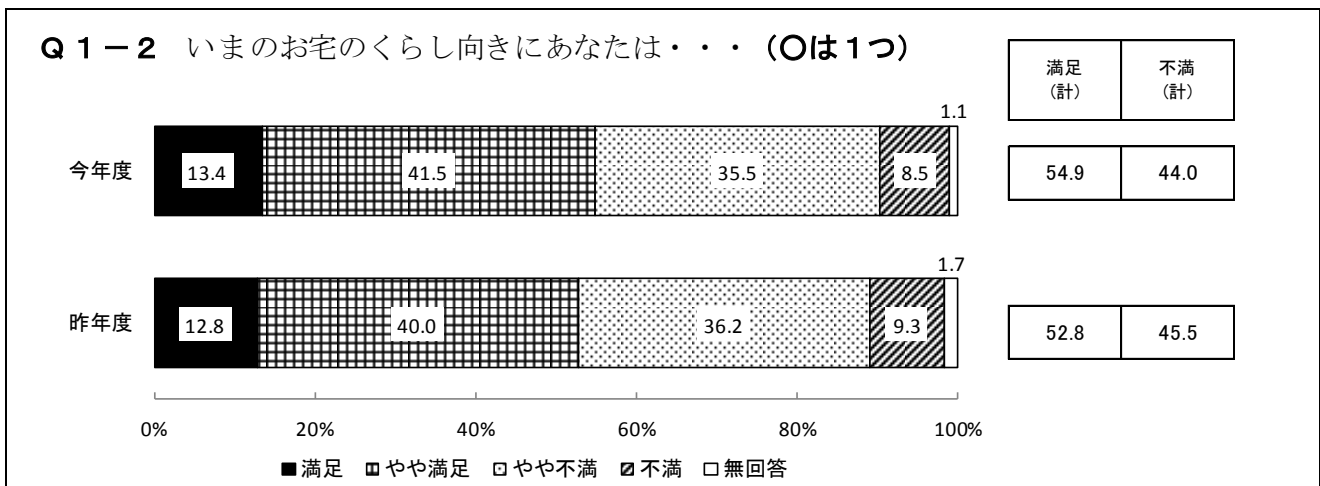
1. 県民の生活実感

1-1. 暮らし向きの変化



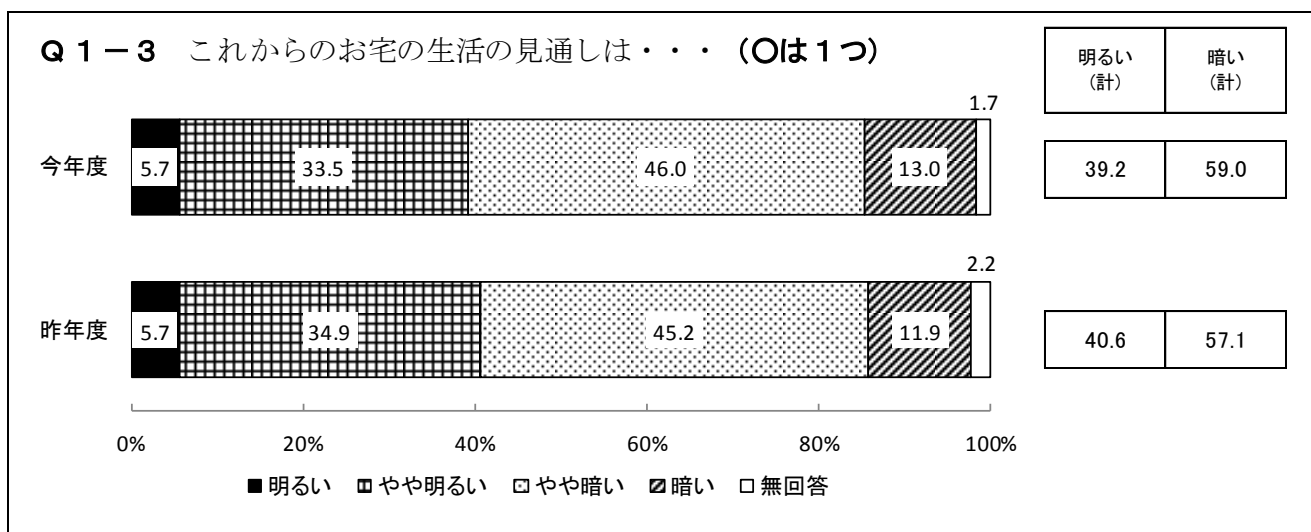
2～3年前に比べたくらし向きは、「良くなった」と「少し良くなった」を合わせた『良くなった(計)』が12.1%、「悪くなった」と「少し悪くなった」を合わせた『悪くなった(計)』が30.4%となっている。昨年度と比較すると、『悪くなった(計)』は0.9ポイント低下している。

1-2. 暮らしの満足度



現在の暮らし向きに関する満足度について、「満足」と「やや満足」を合わせた『満足(計)』が54.9%、「不満」と「やや不満」を合わせた『不満(計)』が44.0%となっている。昨年度と比較すると、『満足(計)』が2.1ポイント上昇し、『不満(計)』が1.5ポイント低下している。

1-3. 今後の生活の見通し



今後の生活の見通しについて、「明るい」と「やや明るい」を合わせた『明るい(計)』が39.2%、「暗い」と「やや暗い」を合わせた『暗い(計)』が59.0%となっている。昨年度と比較すると、『明るい(計)』が1.4ポイント低下し、『暗い(計)』が1.9ポイント上昇した。