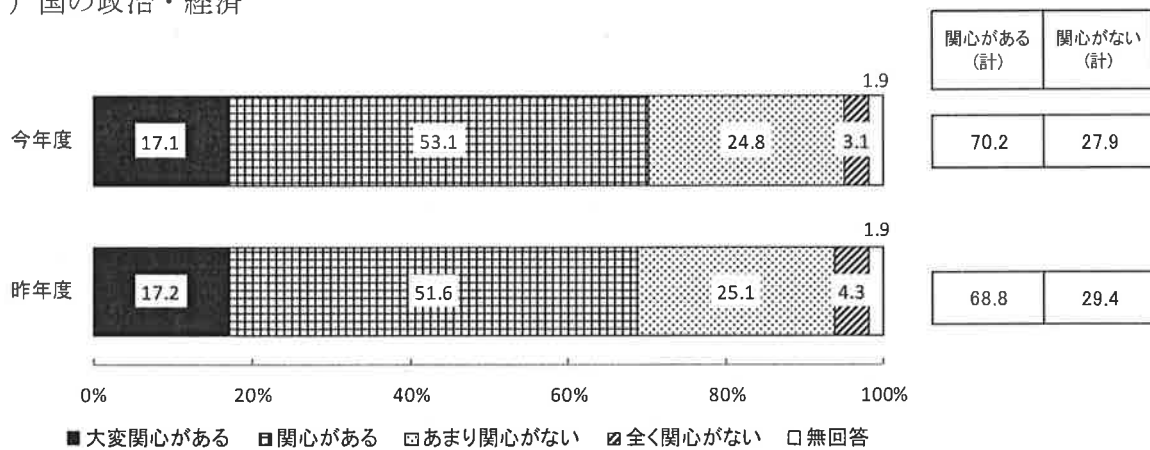


2. 政治や経済への関心

2-1. 国の政治や経済への関心

Q2 あなたは、国や県、市町の政治・経済についてどの程度関心がありますか。
(○はそれぞれ1つずつ)

(1) 国の政治・経済

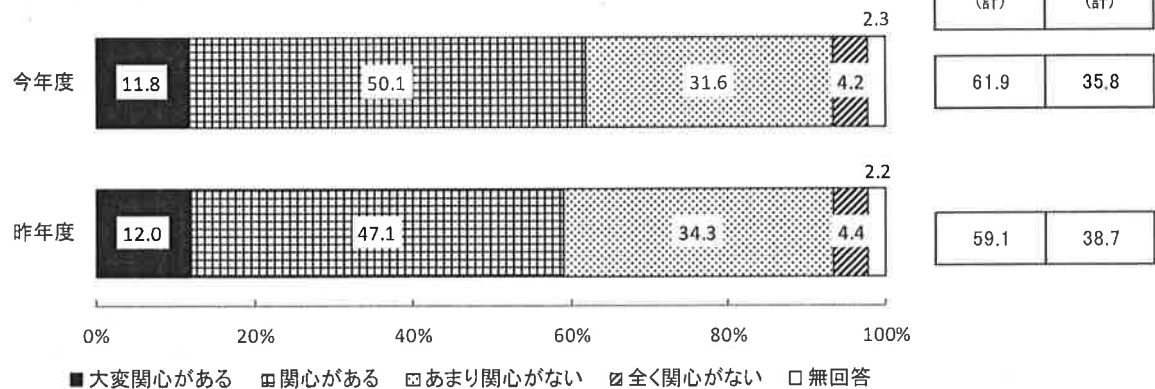


国の政治・経済に対する関心度について、「大変関心がある」と「関心がある」を合わせた『関心がある (計)』は70.2%、「全く関心がない」と「あまり関心がない」を合わせた『関心がない (計)』は27.9%と、関心を持つ人の割合が高くなっている。昨年度と比較すると、『関心がある (計)』は1.4ポイント上昇、『関心がない (計)』は1.5ポイント低下している。

2-2. 県の政治や経済への関心

Q2 あなたは、国や県、市町の政治・経済についてどの程度関心がありますか。
(○はそれぞれ1つずつ)

(2) 県の政治・経済

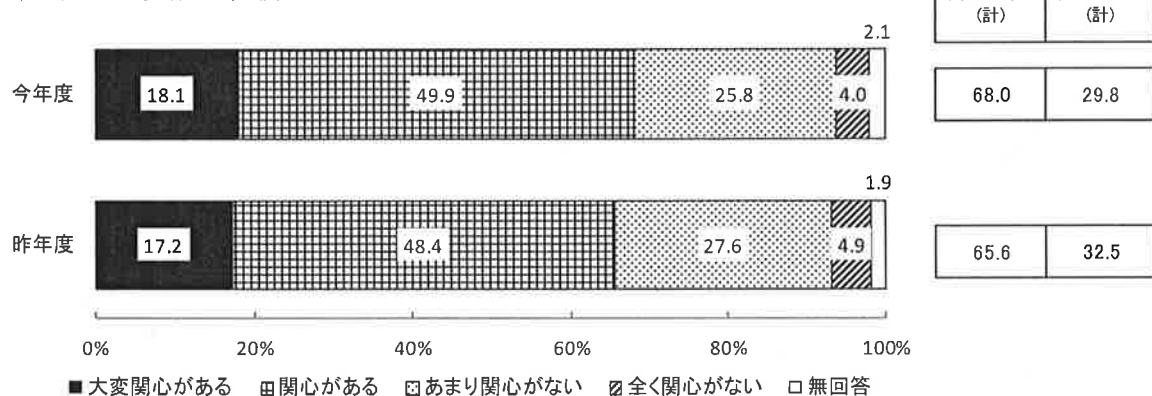


県の政治・経済に対する関心度について、「大変関心がある」と「関心がある」を合わせた『関心がある(計)』は61.9%、「全く関心がない」と「あまり関心がない」を合わせた『関心がない(計)』は35.8%と、関心を持つ人の割合が高くなっている。昨年度と比較すると、『関心がある(計)』は2.8ポイント上昇、『関心がない(計)』は2.9ポイント低下している。

2-3. 市町の政治や経済への関心

Q2 あなたは、国や県、市町の政治・経済についてどの程度関心がありますか。
(○はそれぞれ1つずつ)

(3) 市町の政治・経済



市町の政治・経済に対する関心度について、「大変関心がある」と「関心がある」を合わせた『関心がある(計)』は68.0%、「全く関心がない」と「あまり関心がない」を合わせた『関心がない(計)』は29.8%と、関心を持つ人の割合が高くなっている。昨年度と比較すると、『関心がある(計)』は2.4ポイント上昇、『関心がない(計)』は2.7ポイント低下している。