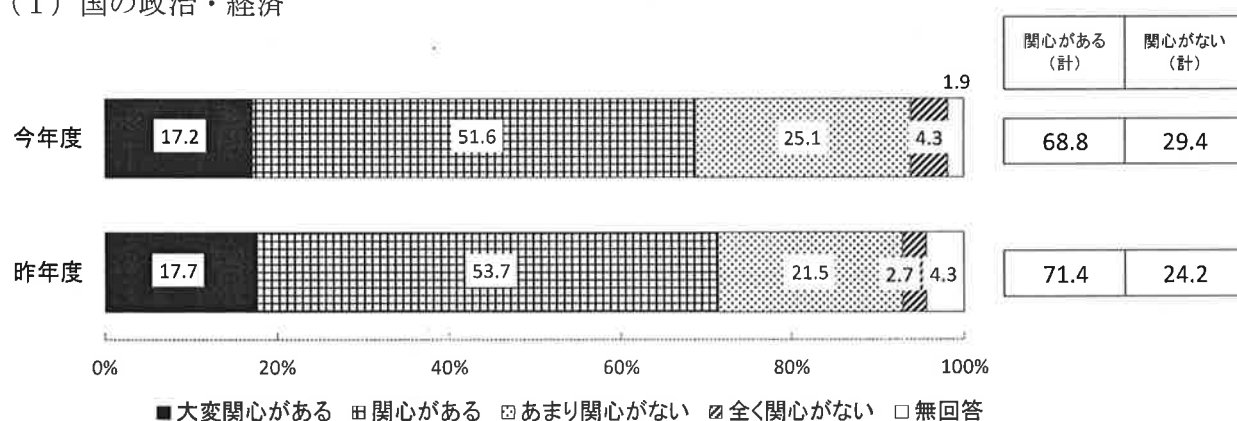


2. 政治や経済への関心

2-1. 国の政治や経済への関心

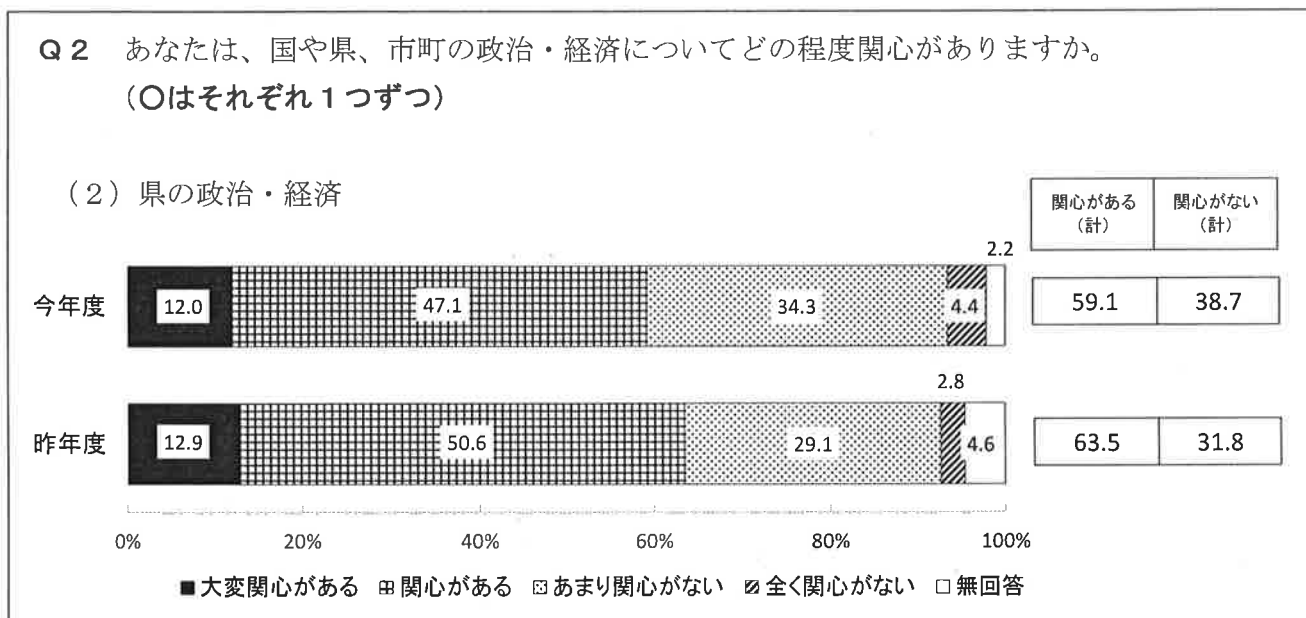
Q2 あなたは、国や県、市町の政治・経済についてどの程度関心がありますか。
(○はそれぞれ1つずつ)

(1) 国の政治・経済



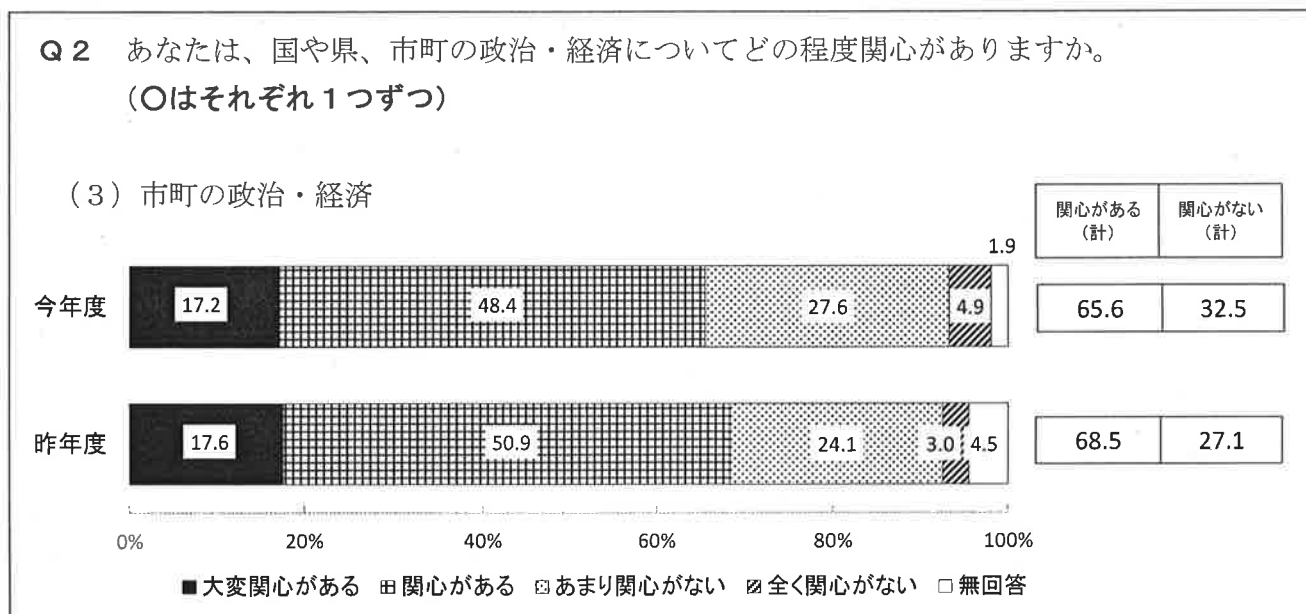
国の政治・経済に対する関心度について、「大変関心がある」と「関心がある」を合わせた『関心がある (計)』は 68.8%、「全く関心がない」と「あまり関心がない」を合わせた『関心がない (計)』は 29.4%と、関心を持つ人の割合が高くなっている。昨年度と比較すると、『関心がある (計)』は 2.6 ポイント低下、『関心がない (計)』は 5.2 ポイント上昇している。

2-2. 県の政治や経済への関心



県の政治・経済に対する関心度について、「大変関心がある」と「関心がある」を合わせた『関心がある (計)』は 59.1%、「全く関心がない」と「あまり関心がない」を合わせた『関心がない (計)』は 38.7%と、関心を持つ人の割合が高くなっている。昨年度と比較すると、『関心がある (計)』は 4.4 ポイント低下、『関心がない (計)』は 6.9 ポイント上昇している。

2-3. 市町の政治や経済への関心



市町の政治・経済に対する関心度について、「大変関心がある」と「関心がある」を合わせた『関心がある (計)』は 65.6%、「全く関心がない」と「あまり関心がない」を合わせた『関心がない (計)』は 32.5%と、関心を持つ人の割合が高くなっている。昨年度と比較すると、『関心がある (計)』は 2.9 ポイント低下、『関心がない (計)』は 5.4 ポイント上昇している。