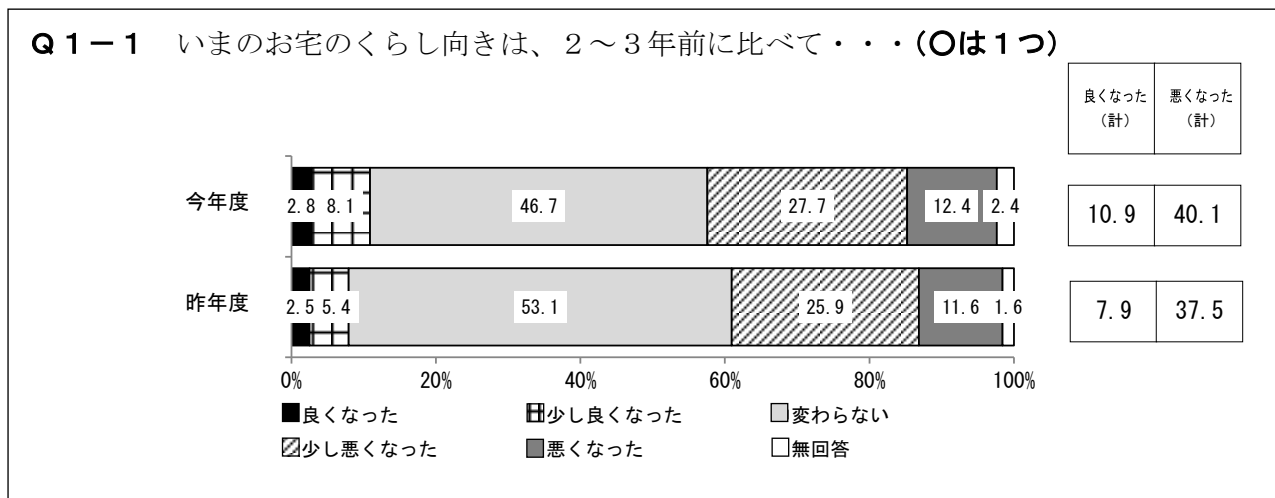


Ⅱ. 調査結果

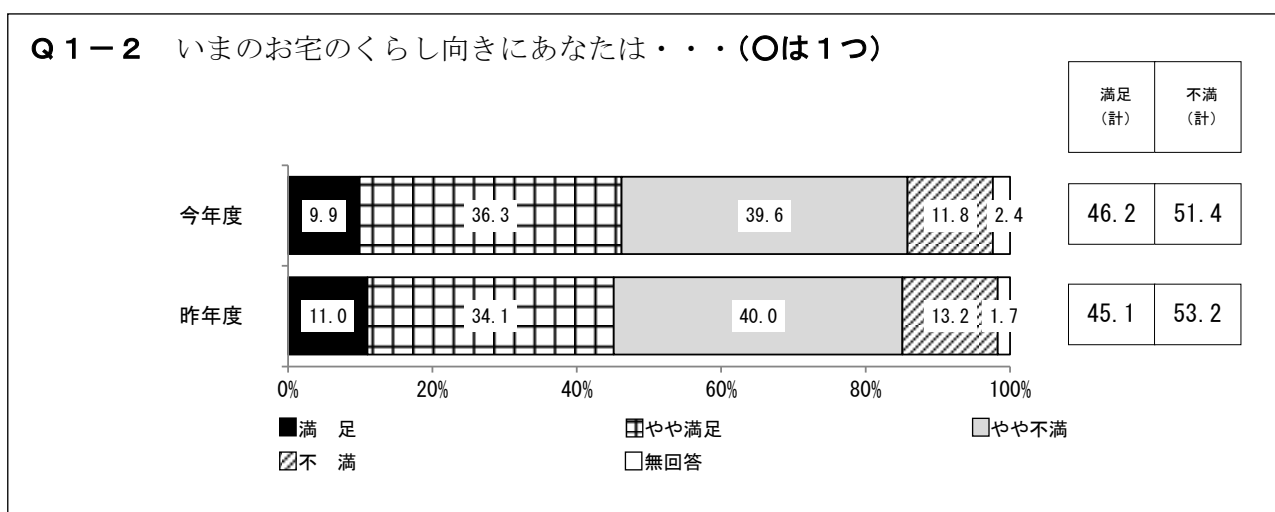
1. 県民の生活実感

1-1. 暮らし向きの変化



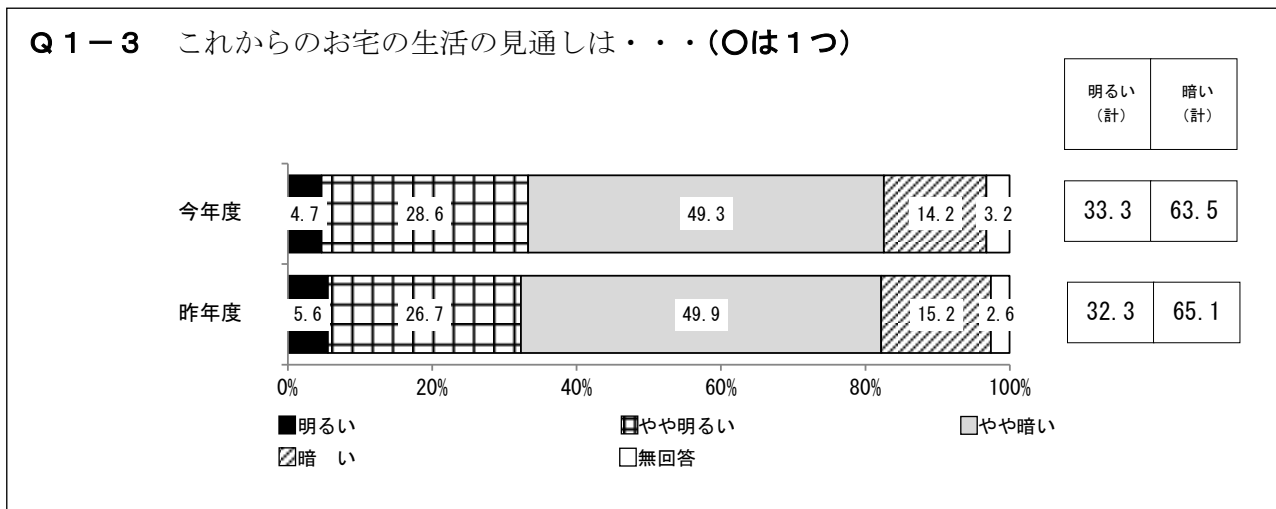
2～3年前に比べて暮らし向きは、「良くなった」と「少し良くなった」を合わせた『良くなった(計)』は10.9%、「悪くなった」と「少し悪くなった」を合わせた『悪くなった(計)』は40.1%となっているが、「変わらない」が46.7%と最も高くなっている。昨年度と比較すると、「変わらない」は6.4ポイント低下し、『良くなった(計)』は3.0ポイント上昇、『悪くなった(計)』は2.6ポイント上昇している。

1-2. 暮らしの満足度



現在の暮らし向きに関する満足度は、「満足」と「やや満足」を合わせた『満足(計)』は46.2%、「不満」と「やや不満」を合わせた『不満(計)』は51.4%となっている。昨年度と比較すると、大きな差はみられない。

1-3. 今後の生活の見通し



今後の生活の見通しは、「明るい」と「やや明るい」を合わせた『明るい (計)』は33.3%、「暗い」と「やや暗い」を合わせた『暗い (計)』は63.5%と、暗い展望が上回っている。昨年度と比較すると、大きな差はみられない。