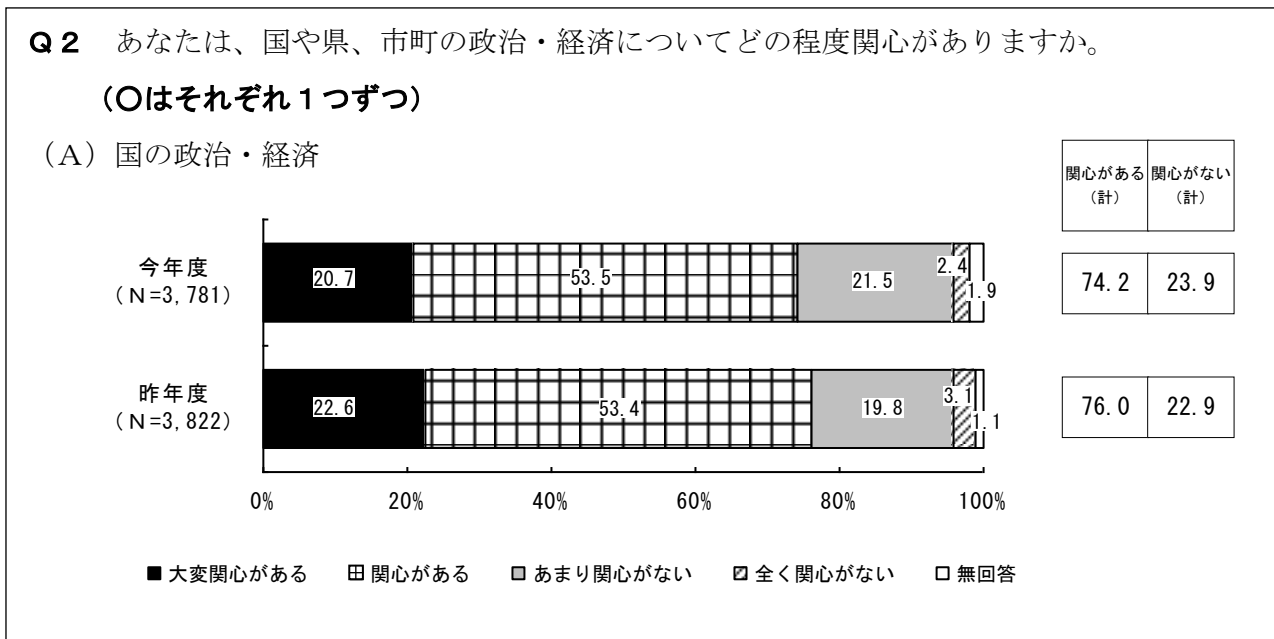


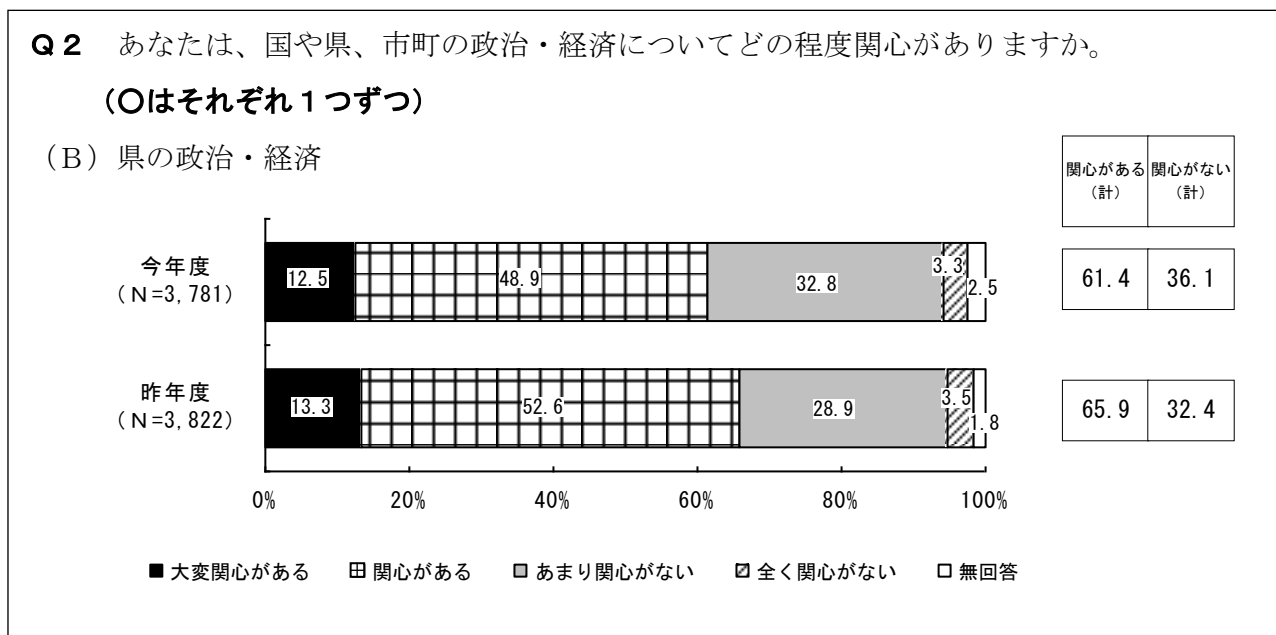
2. 政治や経済への関心

2-1. 国の政治や経済への関心



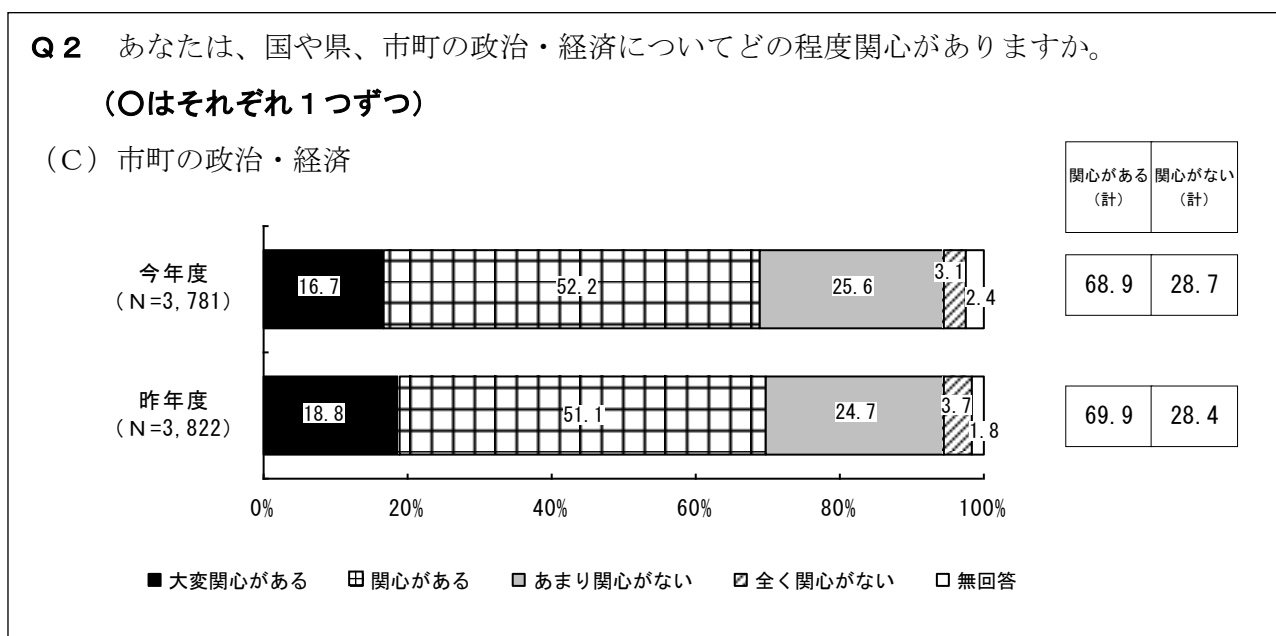
国の政治・経済に対する関心度は、「大変関心がある」と「関心がある」を合わせた『関心がある(計)』は74.2%、「全く関心がない」と「あまり関心がない」を合わせた『関心がない(計)』は23.9%と、関心を持つ人の割合が高くなっている。昨年度と比較すると、『関心がある(計)』は1.8ポイント低下している。

2-2. 県の政治や経済への関心



県の政治・経済に対する関心度は、「大変関心がある」と「関心がある」を合わせた『関心がある(計)』は61.4%、「全く関心がない」と「あまり関心がない」を合わせた『関心がない(計)』は36.1%と、関心を持つ人の割合が高くなっている。昨年度と比較すると、『関心がある(計)』は4.5ポイント低下、『関心がない(計)』は3.7ポイント上昇している。

2-3. 市町の政治や経済への関心



市町の政治・経済に対する関心度は、「大変関心がある」と「関心がある」を合わせた『関心がある(計)』は68.9%、「全く関心がない」と「あまり関心がない」を合わせた『関心がない(計)』は28.7%と、関心を持つ人の割合が高くなっている。昨年度と比較すると、『関心がある(計)』は1.0ポイント低下している。