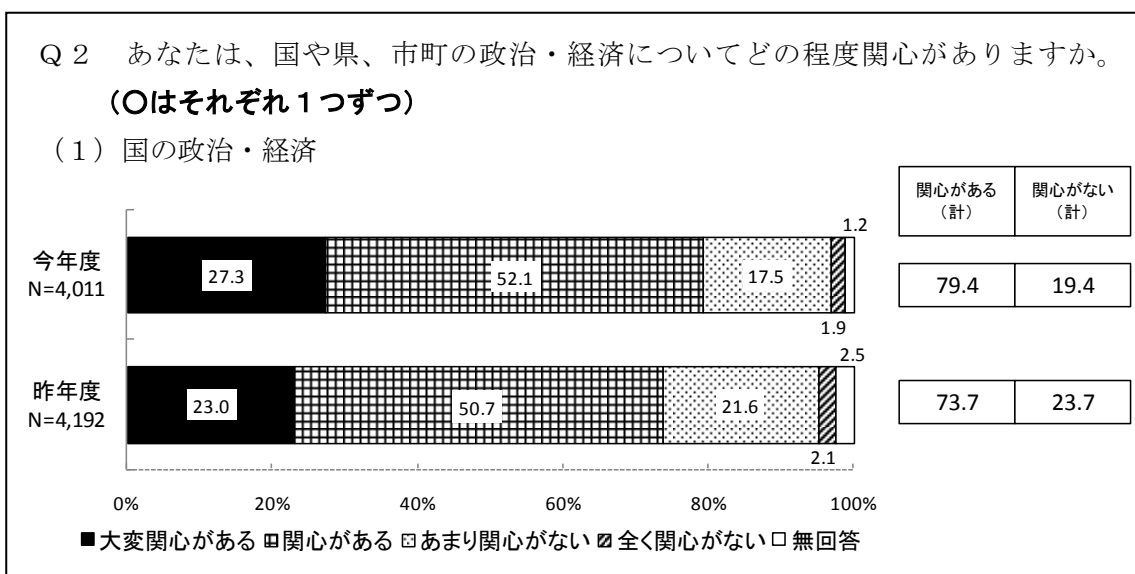


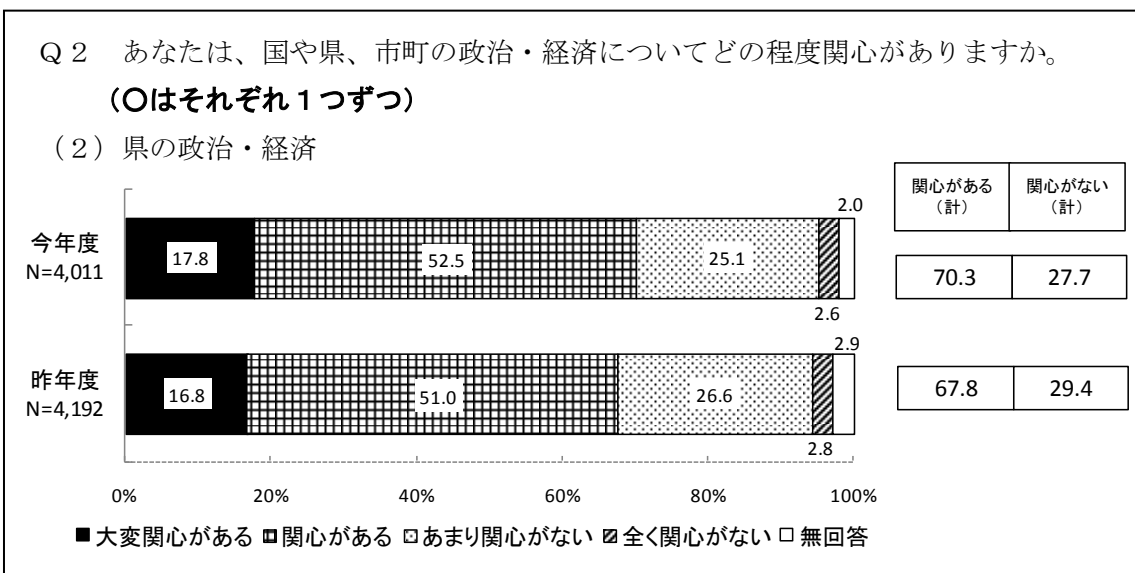
## 2. 政治や経済への関心

### 2-1. 国の政治や経済への関心



国の政治・経済に対する関心度については、「大変関心がある」と「関心がある」を合わせた『関心がある (計)』が 79.4%、「全く関心がない」「あまり関心がない」を合わせた『関心がない (計)』が 19.4%と、関心を持つ人の割合が高くなっている。昨年度と比較すると、『関心がある (計)』は 5.7 ポイント上昇している。

### 2-2. 県の政治や経済への関心



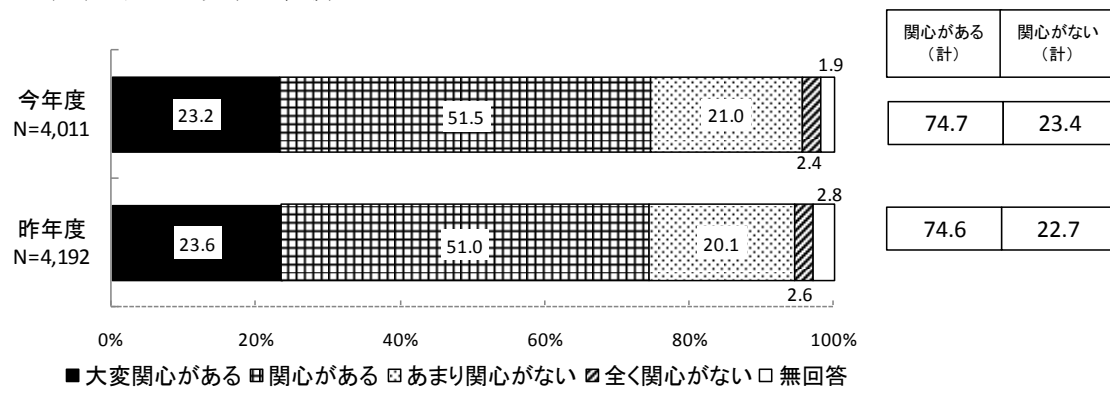
県の政治・経済に対する関心度については、「大変関心がある」と「関心がある」を合わせた『関心がある (計)』が 70.3%、「全く関心がない」「あまり関心がない」を合わせた『関心がない (計)』が 27.7%と、関心を持つ人の割合が高くなっている。昨年度と比較すると、『関心がある (計)』は 2.5 ポイント上昇している。

### 2-3. 市町の政治や経済への関心

Q2 あなたは、国や県、市町の政治・経済についてどの程度関心がありますか。

(○はそれぞれ1つずつ)

(3) 市町の政治・経済



市町の政治・経済に対する関心度については、「大変関心がある」と「関心がある」を合わせた『関心がある (計)』が 74.7%、「全く関心がない」「あまり関心がない」を合わせた『関心がない (計)』が 23.4%と関心を持つ人の割合が高くなっている。昨年度と比較して、大きな差は見られない。