

山口県 人口ビジョン



平成27年(2015年)10月

山口県

目次

はじめに	1
-------------------	---

I 人口の現状分析

1 人口の動向分析	2
(1) 総人口の推移	2
(2) 年齢3区分別人口の推移	2
(3) 出生数、死亡数、転入数、転出の推移	3
(4) 性別・年齢階級別の人口移動の状況	6
(5) 総人口の推移に与えてきた自然増減及び社会増減の影響	7
(6) 県内市町間の人口移動の状況及び都道府県間の人口移動の状況	7
(7) 産業別の就労状況	11
2 将来人口の推計と分析	14

II 人口の変化が地域の将来に与える影響の分析・考察

1 県民生活への影響	15
2 地域経済への影響	18

III 人口の将来展望

1 将来展望に必要な調査・分析	20
2 目指すべき将来の方向	28
3 人口の将来展望	28

おわりに	31
-------------------	----

はじめに

我が国は、平成 20 年（2008 年）をピークに人口減少局面に入り、このままでは、我が国の人口が、平成 62 年（2050 年）に 1 億人を、平成 112 年（2100 年）には 5,000 万人を割り込むとの推計があります。さらに、昨年 5 月、民間の有識者で構成する日本創成会議が「約半数の市区町村が消滅する可能性がある」との推計を発表し、同年 7 月には、全国知事会が「少子化非常事態宣言」を出したことなどにより、人口減少に対する危機感は急速に高まっています。こうした状況を踏まえ、国は、「的確な施策を展開し、官民挙げて取り組めば、未来は開ける」として、国・地方を挙げて、人口減少対策・地方創生に取り組むとしたところです。

本県においても、県の総人口は、昭和 60 年（1985 年）の 160 万人から一貫して減少が続いており、現在、30 年前と比べて約 20 万人減少し、高齢化率も既に 30%を超えるなど、全国より早いペースで人口減少・少子高齢化が進んでいます。

こうしたことから、このたび、地方創生に向けて、今後、本県が総力を挙げて取り組む上での指針となる山口県版人口ビジョンを策定しました。

人口減少や少子高齢化については、行政だけで解決できるものではないため、県民の皆様に対して今後目指すべき将来の方向や人口の将来展望をお示しすることにより、本県の将来の問題について認識を共有し、今後、国、地方、そして県民が一体となって地方創生に向けた取組を進めていきたいと考えています。

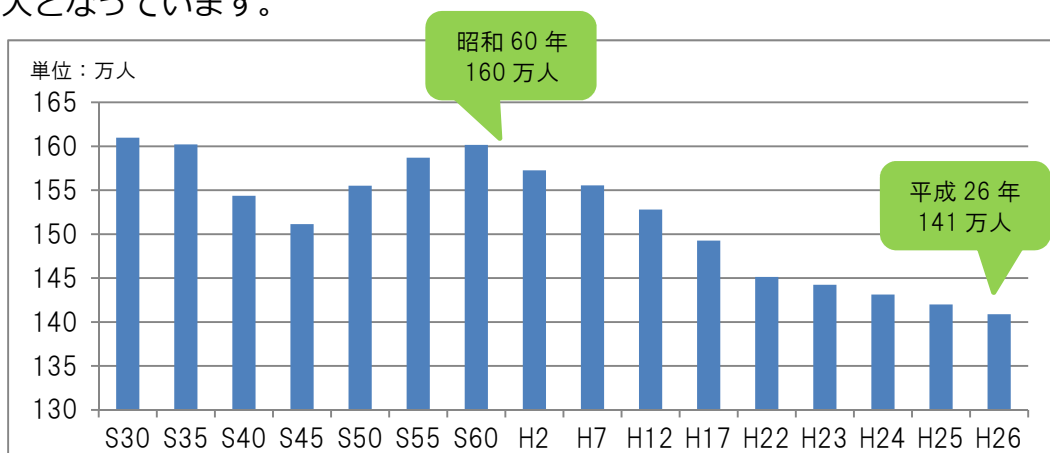
平成 27 年（2015 年）10 月

I 人口の現状分析

1 人口の動向分析

(1) 総人口の推移

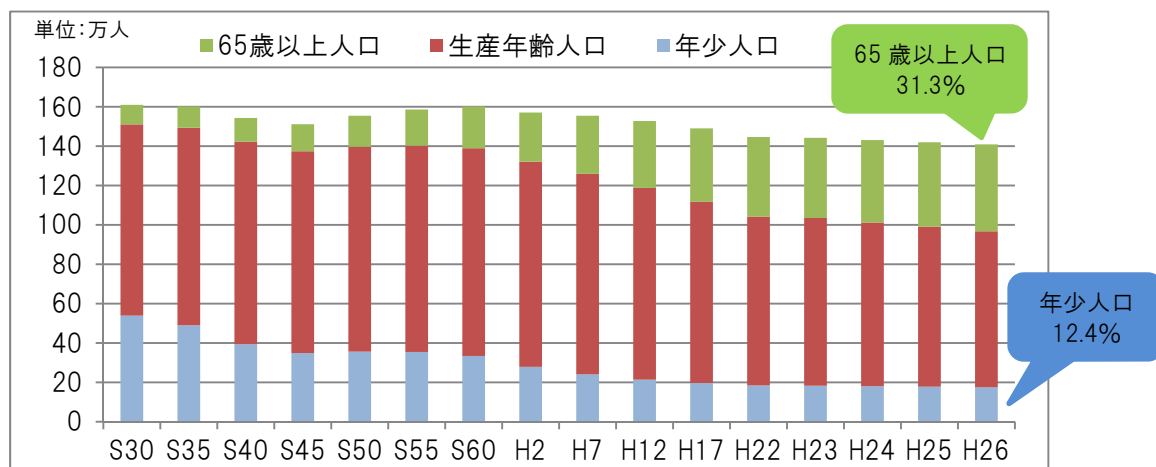
- 本県の総人口は、昭和 33 年の 162 万人（推計人口）をピークに、昭和 45 年にかけて減少しました。その後、第 2 次ベビーブームの到来などにより、一旦は増加に転じ、昭和 60 年に 160 万人台を回復しましたが、その後、再び減少が始まり、平成 17 年には初めて 150 万人の大台を割り込みました。平成 22 年に行われた国勢調査の人口は 145 万人でしたが、平成 26 年 10 月現在では、さらに減少し、約 141 万人となっています。



出典) 国勢調査、市町年齢別推計人口

(2) 年齢 3 区分別人口の推移

- 本県では、年少人口（15 歳未満）の割合は、少子化の進行により、一貫して減少が続いており、平成 22 年の国勢調査で 12.7%にまで低下しています。その一方で、65 歳以上人口の割合は、高齢化の進行により、平成 12 年国勢調査以降いわゆる「超高齢社会」（65 歳以上人口割合が 21%超）に突入し、一貫して上昇を続けています。

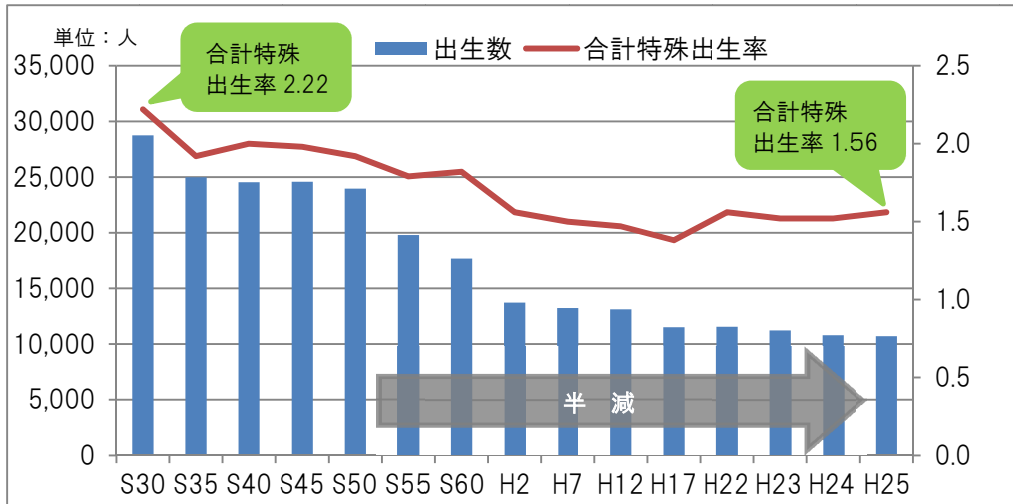


出典) 国勢調査、市町年齢別推計人口

(3) 出生数、死亡数、転入数、転出数の推移

① 出生数

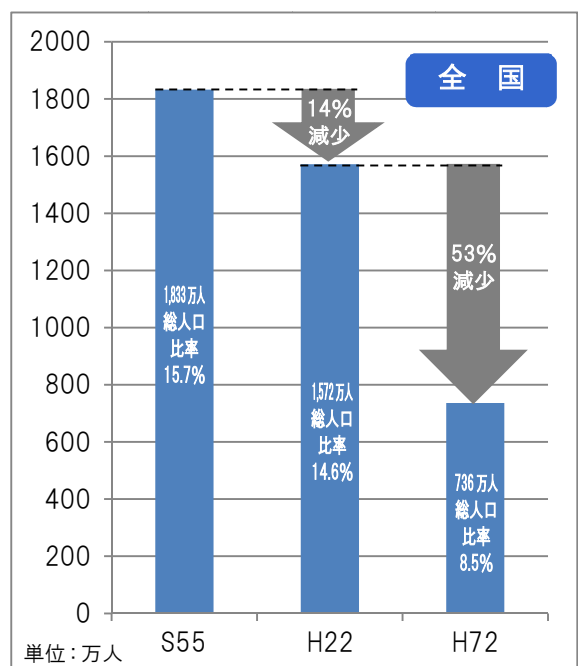
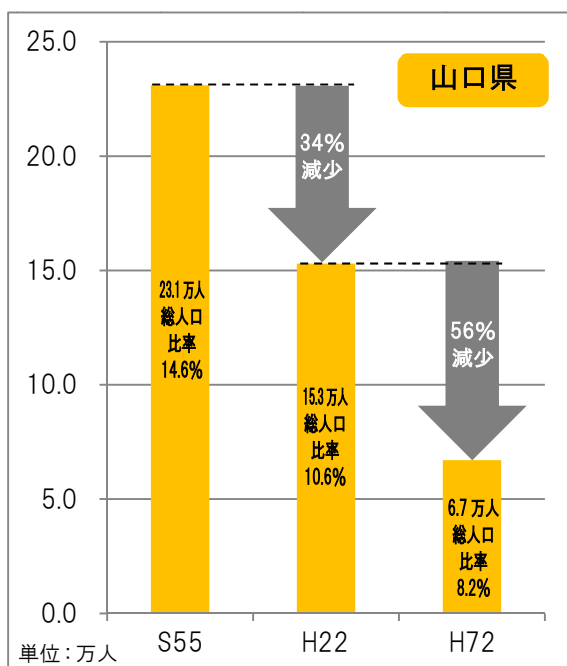
- 合計特殊出生率は、近年、持ち直しの傾向がみられますが、出生数は、昭和 55 年に 20,000 人を割り込んだ後、横ばい傾向を示した時期がみられるものの、趨勢としては減少しており、最近 40 年で半減しています。



出典) 人口動態統計 (厚生労働省)

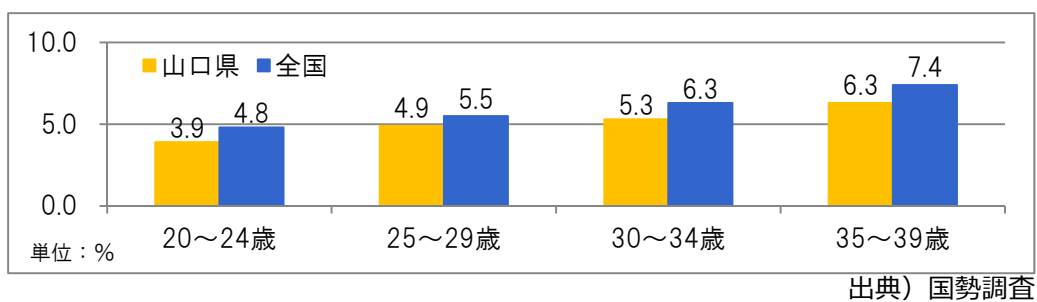
- これは、全国的に未婚化・晩婚化が進んでいる中で、本県における一人の女性が一生の間に生む子どもの数に相当する「合計特殊出生率」は全国に比べて高い水準で推移していますが、若者人口の流出により、20～39歳女子人口の割合が全国と比べて低くなっていることが、その要因になっています。

[20～39歳女性人口の推移と将来推計]



出典) 国勢調査 (総務省)、将来推計人口 (国立社会保障・人口問題研究所)

[女性人口に占める若年女性の割合]



[初婚年齢]

	昭和 55 年	平成 25 年	増 減
夫	27.7 歳	30.0 歳	+2.3 歳
妻	25.0 歳	28.6 歳	+3.6 歳

出典) 人口動態統計 (厚生労働省)

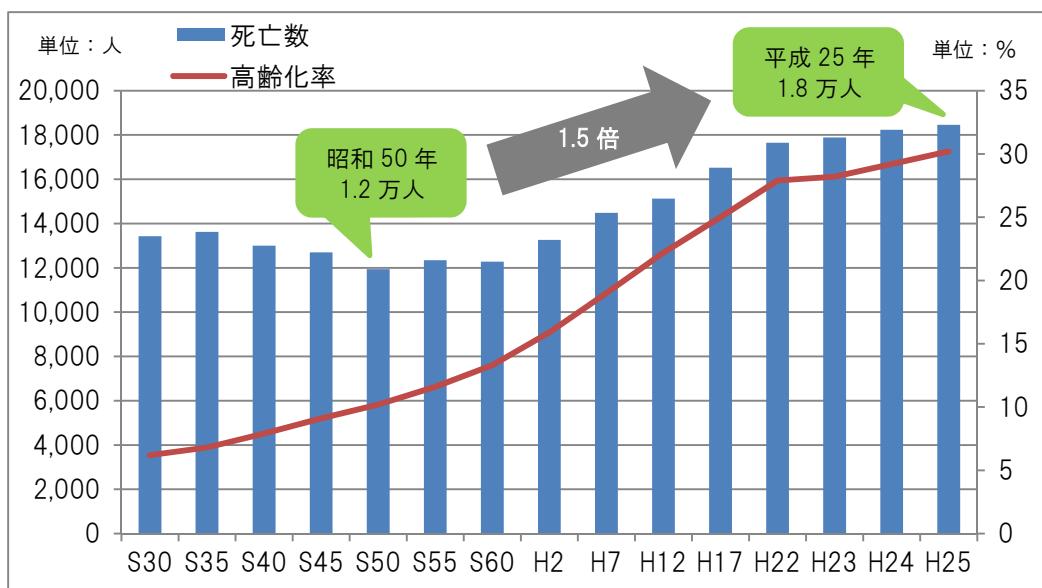
[生涯未婚率]

	昭和 55 年	平成 22 年	増 減
男 性	2.61%	19.13%	7.3 倍
女 性	3.54%	9.77%	2.8 倍

出典) 国立社会保障・人口問題研究所資料

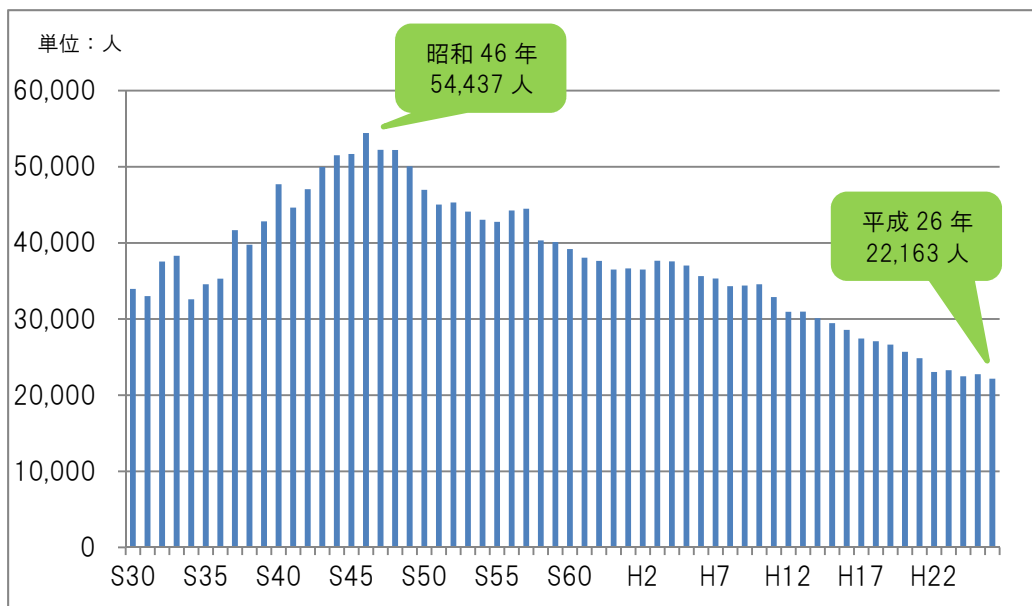
② 死亡数

- 死亡数は、昭和 50 年頃までは低下傾向にありましたが、高齢化の進展に伴って、増加する傾向にあります。高齢化率 (65 歳以上の人口割合) は、全国よりも約 10 年早いペースで進み、平成 2 年国勢調査で高齢社会 (高齢化率 14%超) に、平成 12 年には超高齢社会 (同 21%超) を迎えています。



③ 転入数

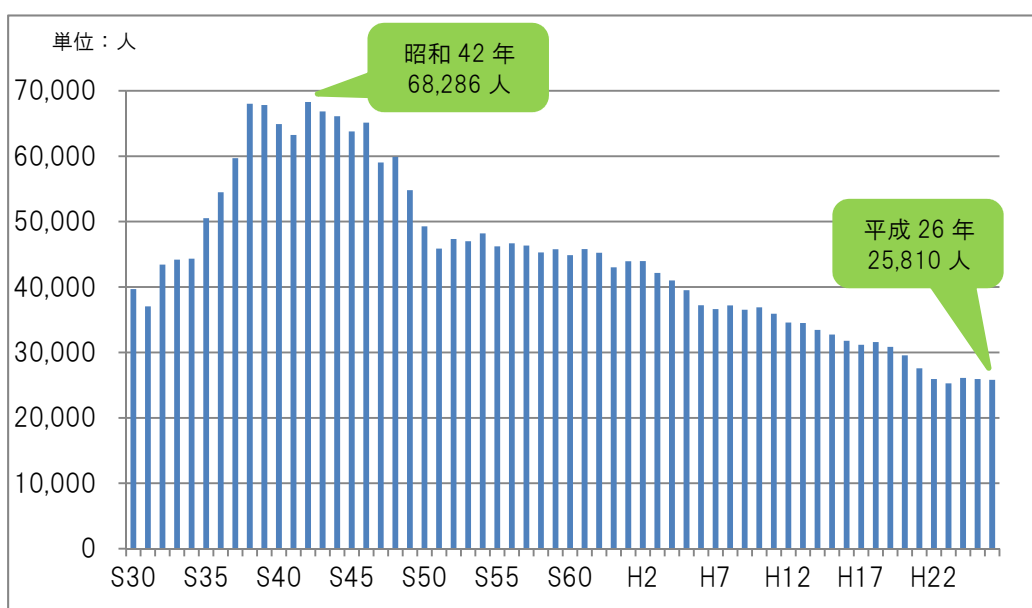
- 転入数は、年により増減があるものの、昭和 46 年をピークに、趨勢としては減少傾向にあり、現在はピーク時の半分の水準となっています。



出典) 住民基本台帳人口移動報告 (総務省)

④ 転出数

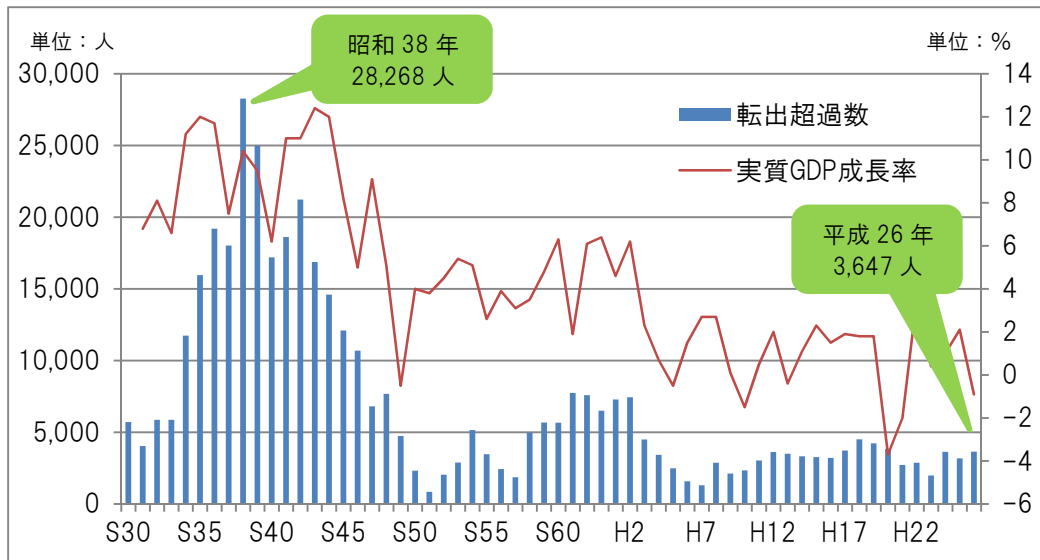
- 転出数は、高度経済成長期中にあった昭和 30 年代後半から昭和 40 年代後半にかけて毎年 6 万人台の転出がみられましたが、その後は減少傾向にあり、現在はピーク時の半分の水準となっています。



出典) 住民基本台帳人口移動報告 (総務省)

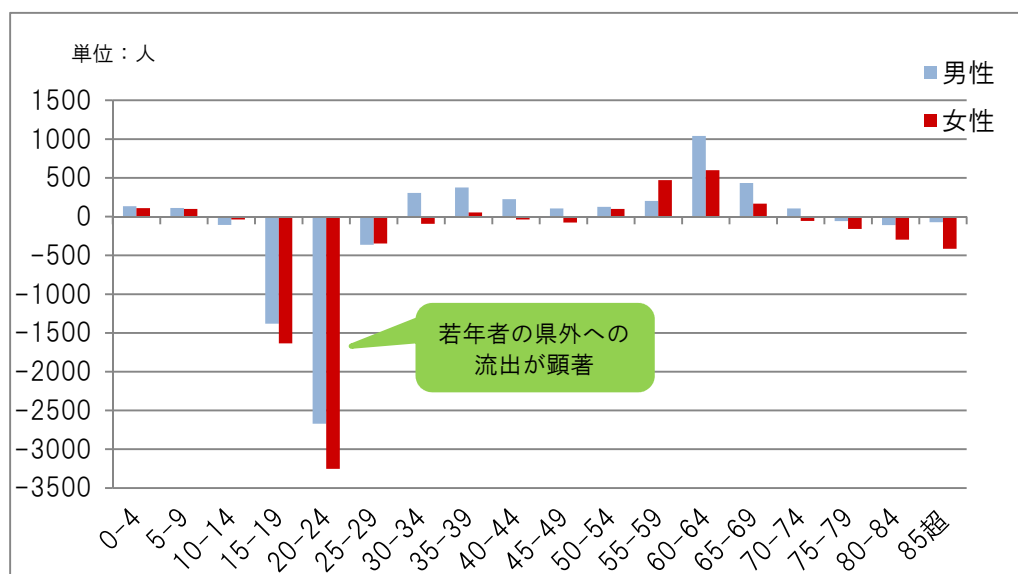
⑤ 転出超過数

- 転入数から転出数を差し引いた数字（転出超過数）でみると、年によって増減があるものの、一貫して転出超過の傾向にあり、また、これに景気変動のグラフを重ね合わせると、転出超過が、景気動向に影響されていることが分かります。



(4) 性別・年齢階級別の人口移動の状況

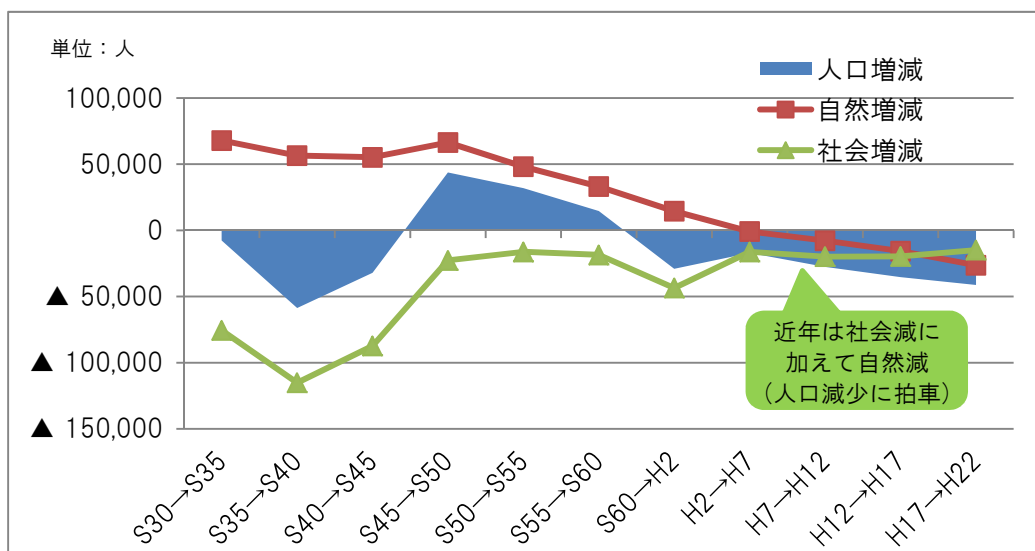
- 平成17年の人口構成をもとに平成22年の状況と比較すると、男女ともに15～19歳及び20～24歳の年齢層が大きく流出していることが分かります。こうした傾向は、従前から続いてきたもので、その要因として、大学・短大への進学者のうち約7割が県外に進学した後、県内に回帰する流れが弱いことがあげられます。



出典) 国勢調査

(5) 総人口の推移に与えてきた自然増減及び社会増減の影響

- 本県の社会増減は、減少人数が縮小傾向にあるものの、一貫して社会減の状態が続いており、そのマイナスを自然増によってカバーしてきました。しかし、近年では、少子高齢化の急速な進行によって自然減が恒常的となり、しかも、マイナス幅は年々拡大しています。



出典) 国勢調査ほか

(6) 県内市町間の人口移動の状況及び都道府県間の人口移動の状況

① 県内市町間の人口移動の状況

- 平成 24 年から平成 25 年までの 2 年間の県内市町間の人口移動状況は、人口 10 万人以上の市への移動が多く、市部の中でも、より規模の大きい市への移動が多くなっています。一方、市部から町部への移動は非常に少なくなっています。また、地域別でみると、山陽側の市町への移動が圧倒的に多くなっています。

【都市の規模別人口移動状況】

転出元	転出先 市 (10 万人以上)	市 (10 万人未満)	町
市 (10 万人以上)	64.7%	31.1%	4.2%
市 (10 万人未満)	72.4%	20.2%	7.3%
町	45.5%	40.9%	13.6%

【地域別の人口移動状況】

転出元	転出先	山陽側	山陰側
山陽側		93.3%	6.7%
山陰側		83.2%	16.8%

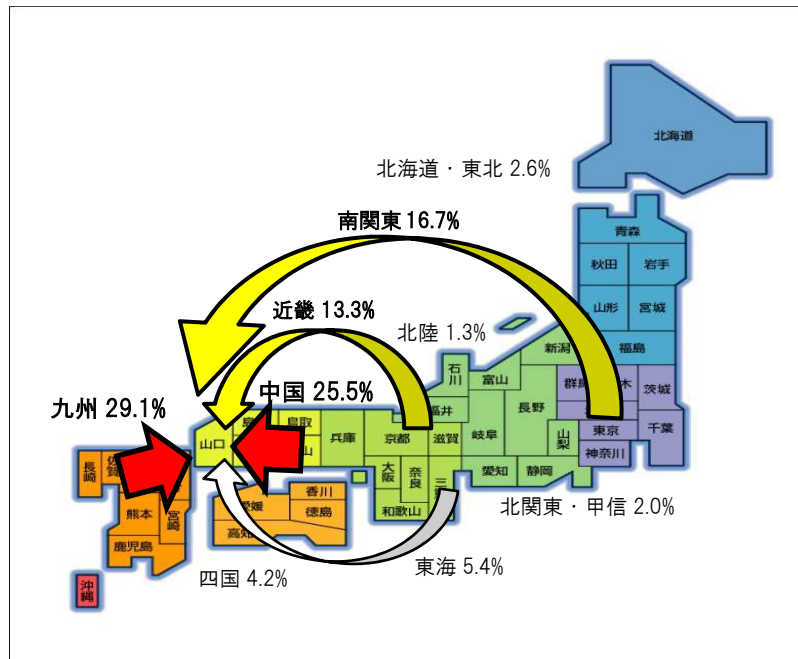
出典) 住民基本台帳人口移動報告(総務省提供の詳細データにより算定)

② 都道府県間の人口移動の状況

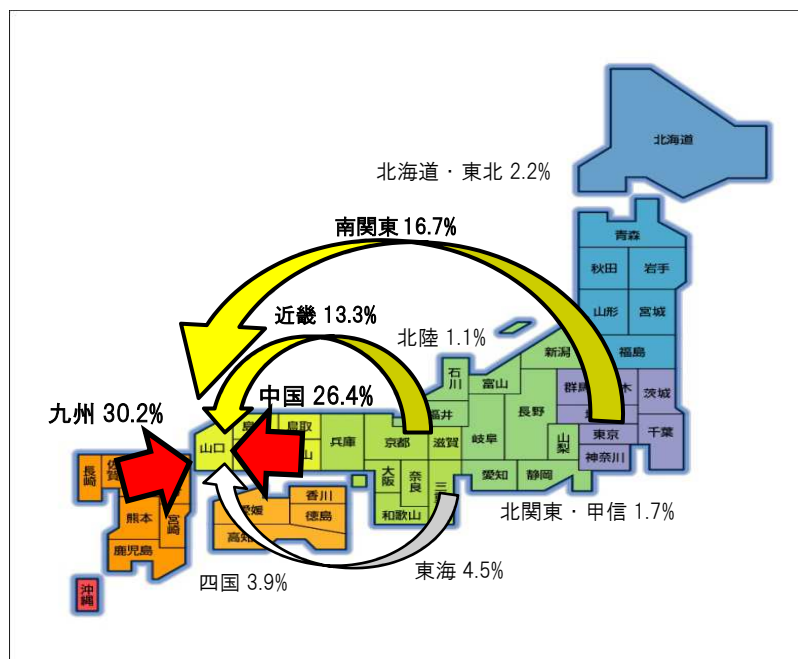
【転入】

平成 25 年から平成 26 年までの 2 年間の転入者の地域別割合をみると、男女共に、九州からの転入が最も多く、次いで、中国、南関東（東京都、埼玉県、千葉県、神奈川県）、近畿の順となっています。県別では、男性、女性ともに広島県が最も多く、次いで福岡県からの転入が多くなっています。

◆ 男 性



◆ 女 性

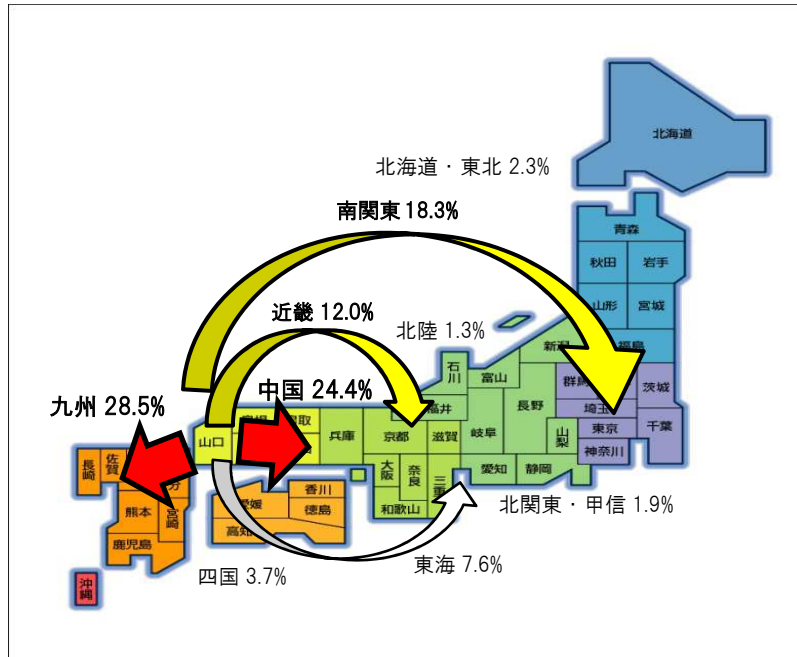


出典) 住民基本台帳人口移動報告 (総務省)

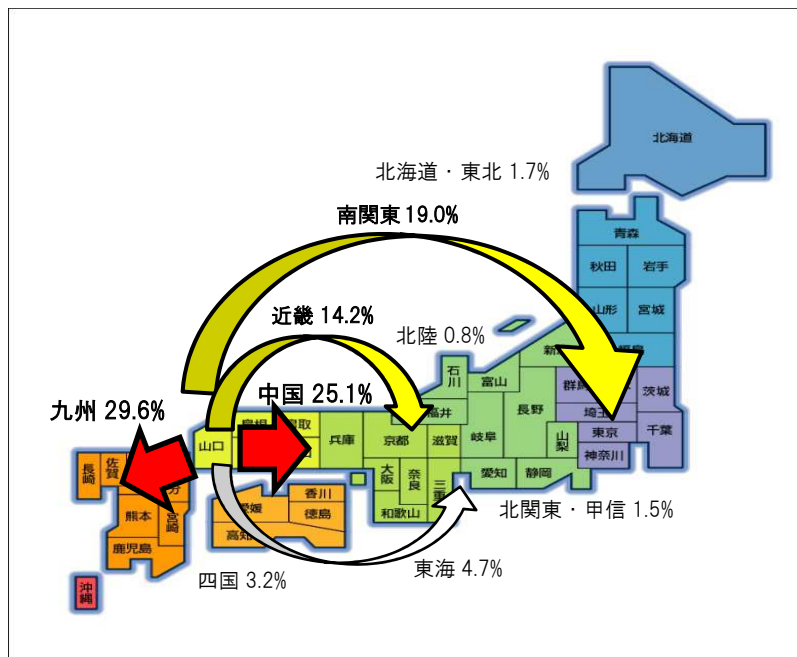
【転出】

平成 25 年から平成 26 年までの 2 年間の転出者の地域別割合をみると、男女共に九州への転出が最も多く、次いで、中国、南関東、近畿の順となっています。県別では、男性、女性ともに福岡県への転出が最も多く、次いで広島県への転出が多くなっています。

◆ 男 性



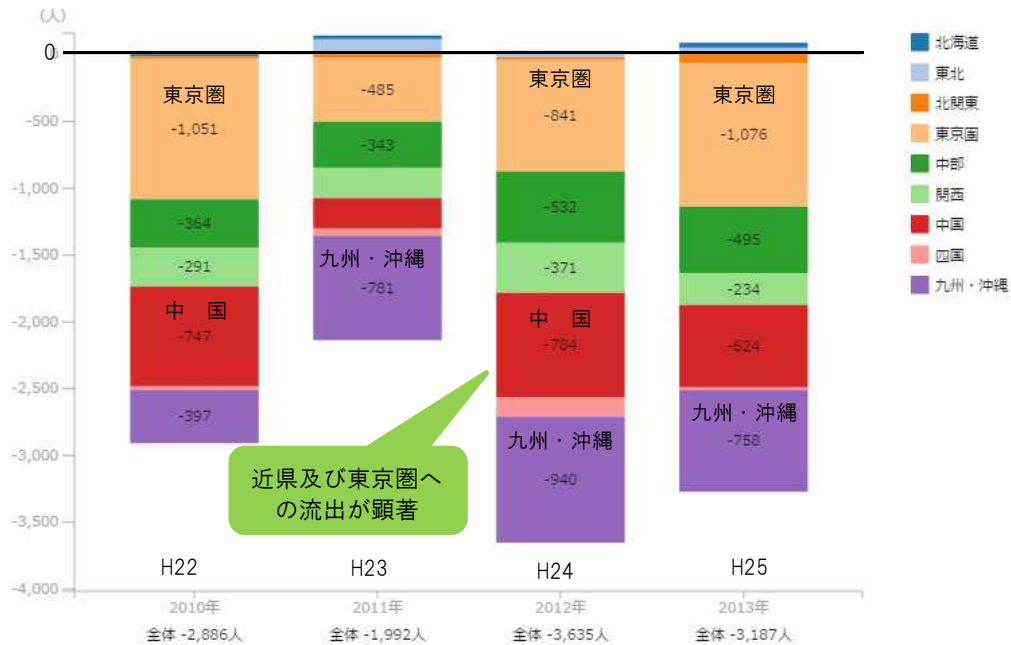
◆ 女 性



出典) 住民基本台帳人口移動報告 (総務省)

③ 地域ブロック別純移動数

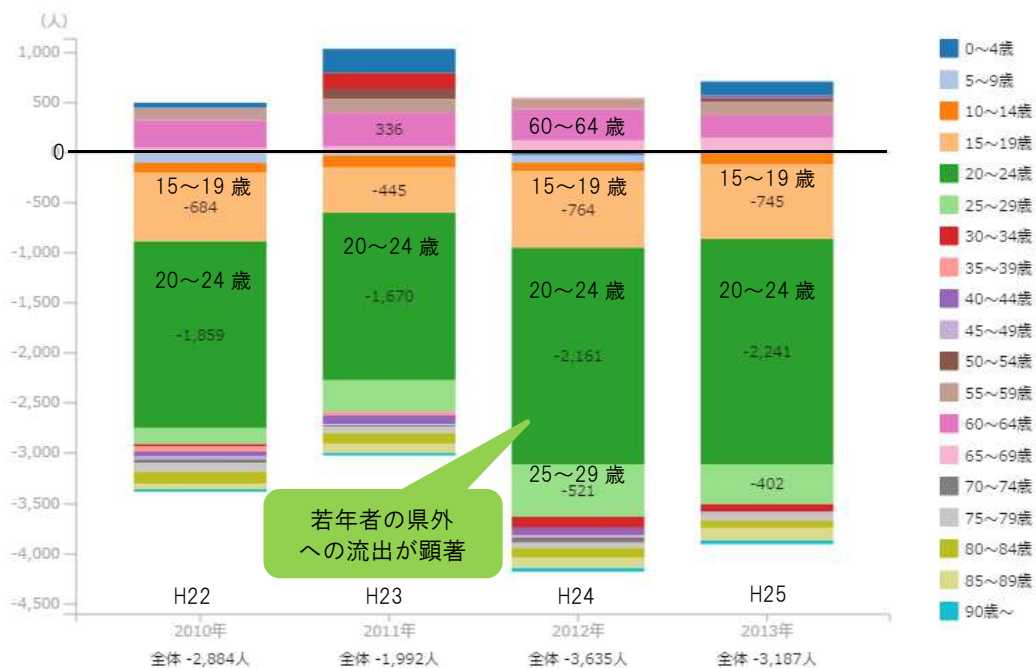
- 近年の地域ブロック別の純移動数（転入数－転出数）では、ほとんどの地域ブロックで転出超過であり、特に東京圏、及び近隣の九州・沖縄、中国地方への転出超過が顕著です。



出典) 住民基本台帳人口移動報告(総務省)
 < グラフは地域経済分析システム(RESAS)により作成 >

④ 年齢階級別純移動数

- 近年の年齢階級別の純移動数では、特に15～29歳の若年層の転出超過が顕著であり、こうした傾向が人口減少の大きな原因の一つとなっています。

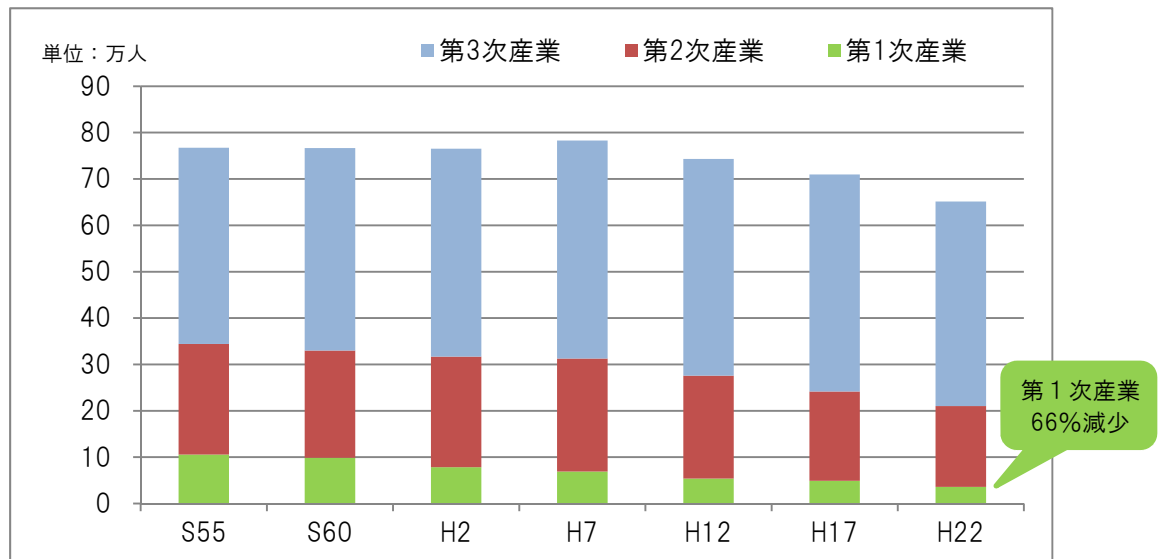


出典) 住民基本台帳人口移動報告(総務省)
 < グラフは地域経済分析システム(RESAS)により作成 >

(7) 産業別の就労状況

① 産業別就業人口の状況

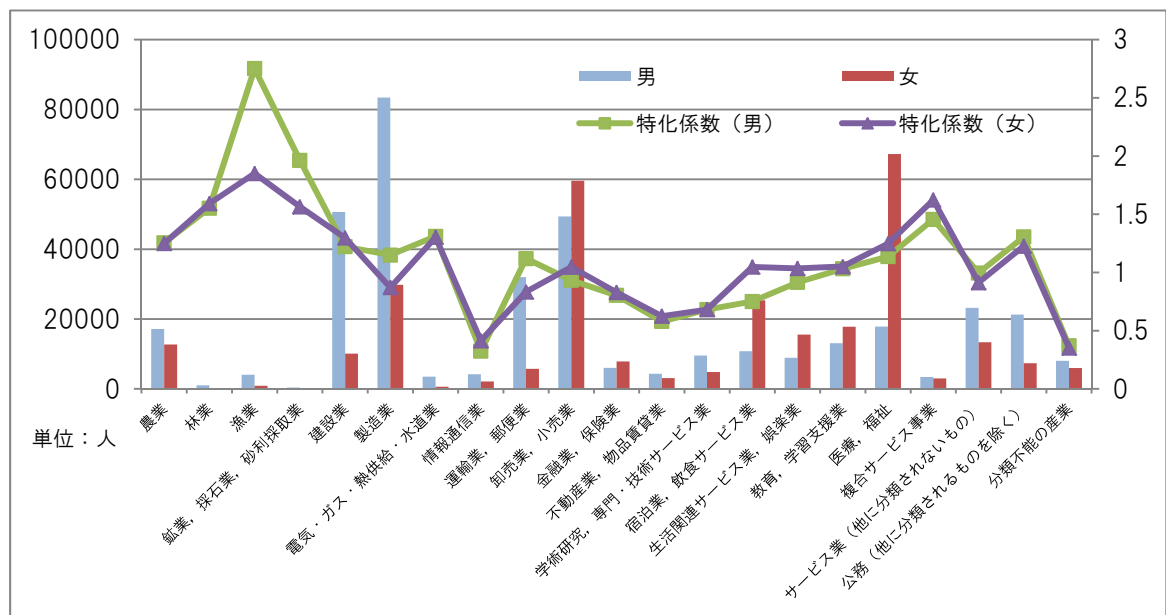
- 第1次産業と第2次産業の就業者数は、減少傾向にあります。特に、第1次産業は、昭和55年からの30年間で66%の大幅な減少となっています。また、第3次産業の就業者数は、多少の振幅はありますが40万人台で推移しています。



出典) 国勢調査 (調査時点の産業分類による)

② 男女別産業人口の状況

- 男性は製造業や建設業、女性は医療・福祉、卸売業・小売業の就業者が多く、特化係数からは、全国と比較して漁業就業者が多いことが分かります。

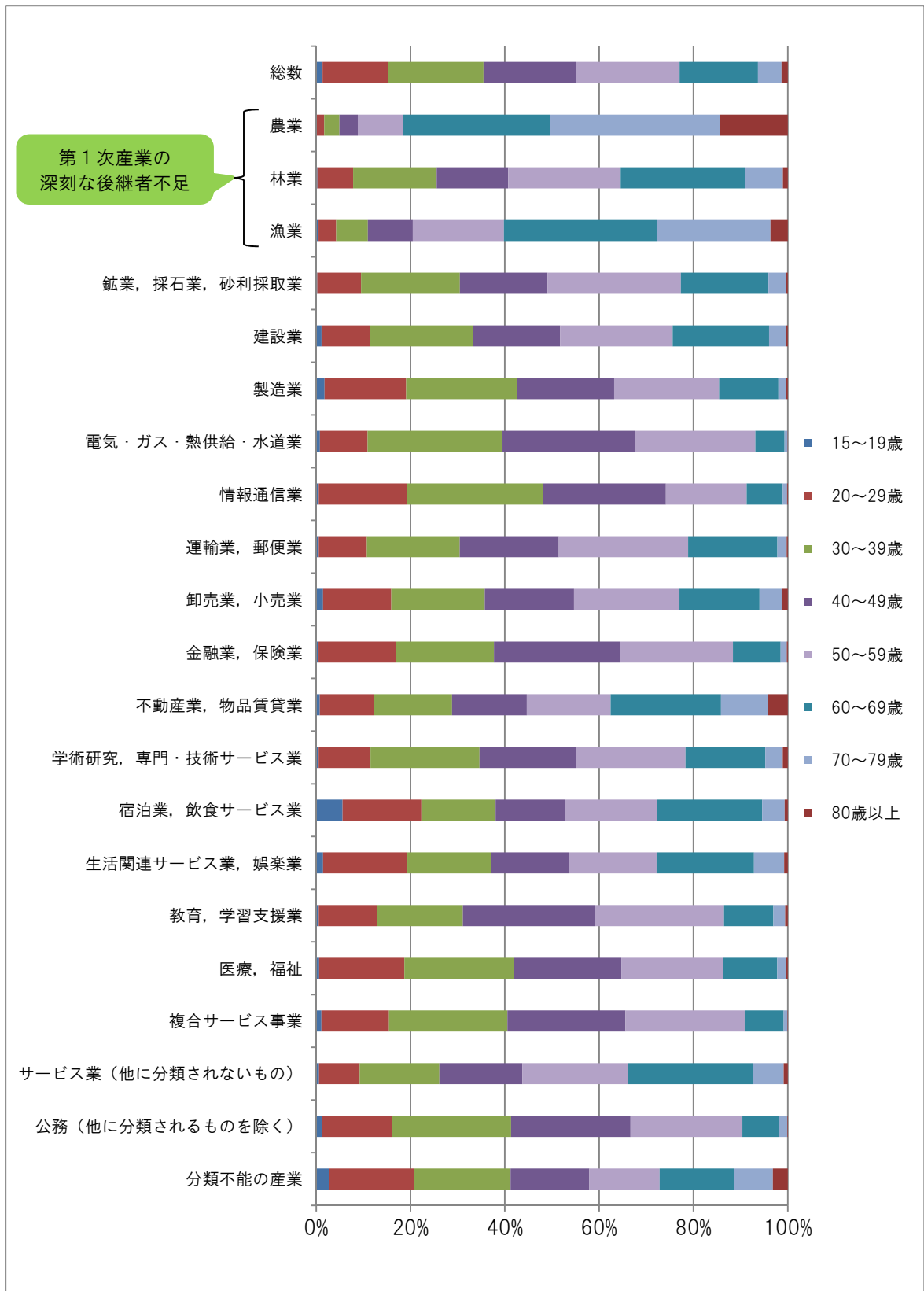


X産業の特化係数 = 山口県のX産業の就業者比率 / 全国のX産業の就業者比率

出典) 国勢調査

③ 年齢階級別産業人口の状況

- 特に農業においては、60歳以上の就業者の割合が8割を超え、漁業においても6割を超えており、第1次産業の後継者不足が深刻であることがうかがえます。



出典) 国勢調査

④ 企業数（企業単位）2012年

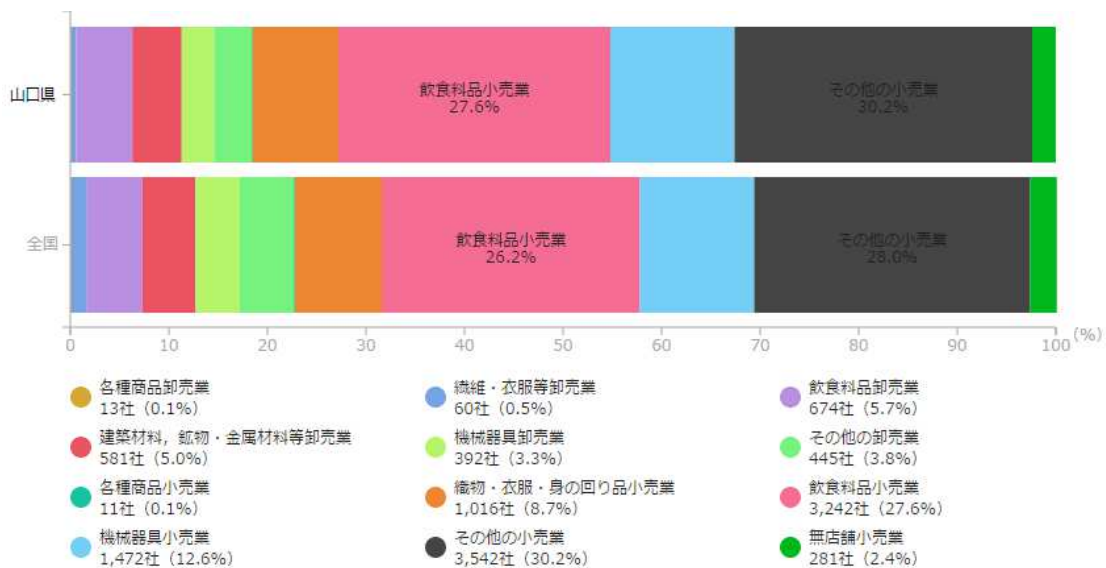
○ 山口県では、卸売業・小売業や建設業、宿泊業・飲食サービス業の割合が高く、こうした産業は、地域における雇用の大きな下支えとなっています。



出典）平成 21 経済センサス基礎調査（総務省）、平成 24 年経済センサス活動調査（総務省・経産省）
 < グラフは地域経済分析システム(RESAS)により作成 >

【参考】卸売・小売業の内訳

○ 県内で最も企業数の多い卸売・小売業の内訳では、特に飲食料品小売業の比率が高く、地域における雇用面において大きな影響を与えています。

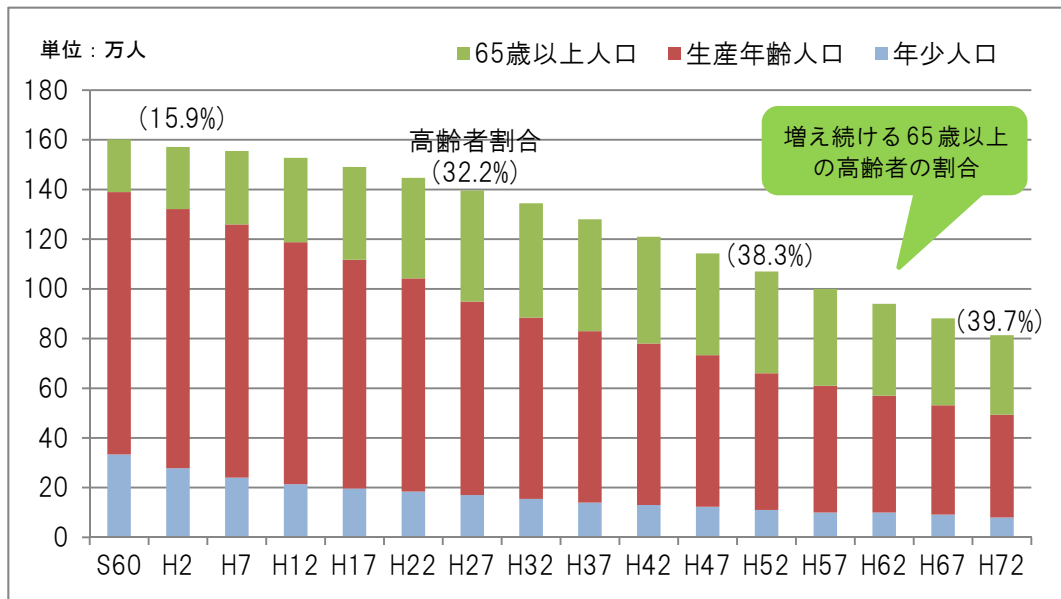


出典）平成 21 経済センサス基礎調査（総務省）、平成 24 年経済センサス活動調査（総務省・経産省）
 < グラフは地域経済分析システム(RESAS)により作成 >

2 将来人口の推計と分析

(1) これまでの趨勢で推移する場合の人口の将来推計

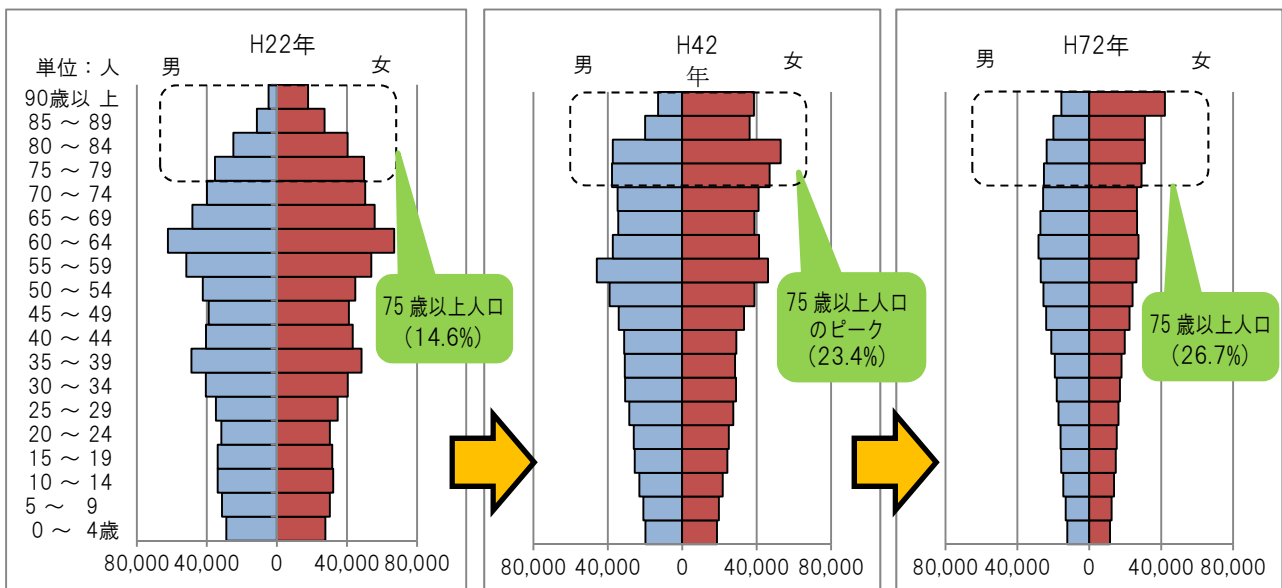
- 人口減少への対策を講じず、これまでの趨勢のまま推移した場合、高齢化のさらなる進展に伴って、死亡数の増加が見込まれる一方で、出生を担う若年層の人口減少に伴って出生数のさらなる減少が見込まれることなどから、平成 72 年時点での県の総人口は約 81 万人にまで減少すると推計されます。



出典) 将来推計人口 (国立社会保障・人口問題研究所)

(2) 人口ピラミッドの比較

- 平成 37 年には団塊の世代が 75 歳を迎え始めるため (2025 年問題)、後期高齢者 (75 歳以上) の人口は、平成 42 年にピークを迎えると見込まれ、医療・介護・福祉のニーズの増大が懸念されます。



出典) 国勢調査 (総務省)、将来推計人口 (国立社会保障・人口問題研究所)

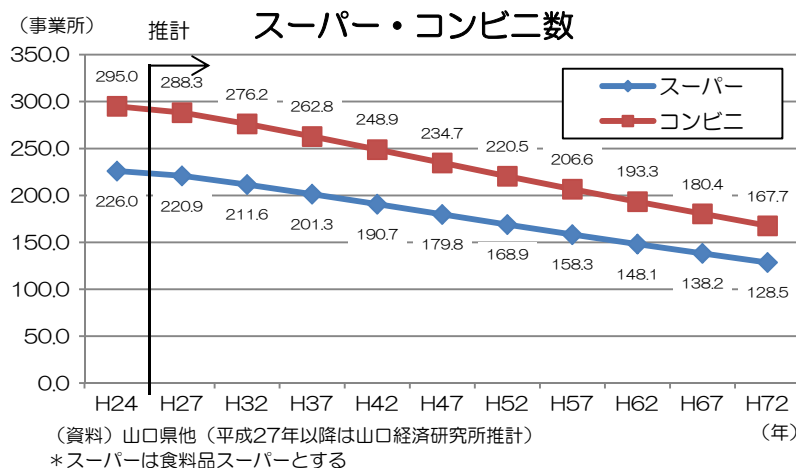
Ⅱ 人口の変化が地域の将来に与える影響の分析・考察

- 人口がこれまでの趨勢のまま推移した場合、国土交通省の「国土のグランドデザイン2050」によれば、平成62年までに、中山間地域を中心として、現在の居住地域のうち19%が無居住化し、63%で人口が半減すると見込まれており、人口が急減する地域では集落の維持が困難となる可能性があります。
- また、特に、15～64歳までの生産年齢人口の大幅な減少によって、産業・経済面や社会保障などの面において、大きな影響が生じることが予想されます。
- そこで、国立社会保障・人口問題研究所の将来推計人口に基づき、人口の変化が地域の将来に与える影響の分析及び考察を行いました。

1 県民生活への影響

(1) 生活分野

- スーパーマーケットやコンビニエンスストアなどの生活用品を取り扱う店舗数については、消費者のニーズやライフスタイルの変化等に伴い、店舗規模の変化や高齢者の需要を踏まえた新規出店の可能性もあることから、人口推計により単純に見込むことは困難ですが、人口減少により需要が縮小する地域においては、店舗の撤退が予想され、自動車を運転できない高齢者など、食料品等の日常の買い物が困難な住民が増加することが見込まれます。

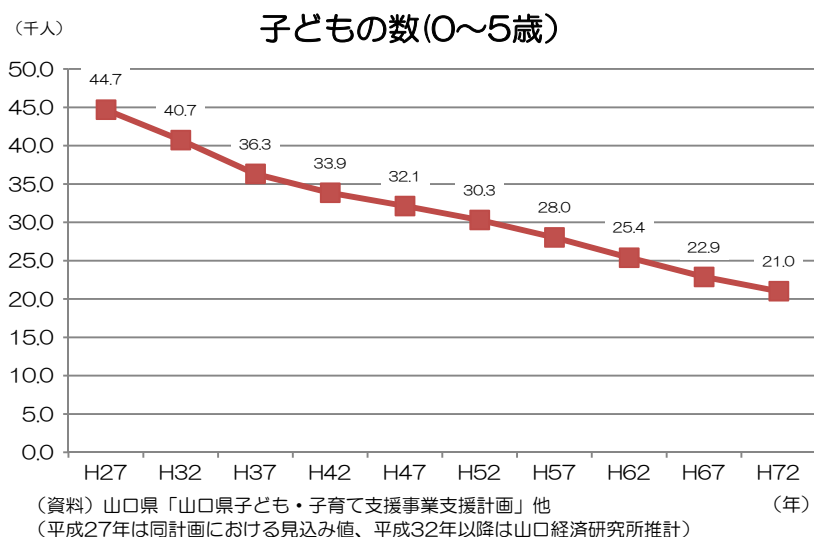


- 自動車や農業機械、漁船、暖房器具などの燃料を販売するガソリンスタンドの数については、電気自動車や燃料電池車などの次世代自動車などの普及等にも影響されるため、人口推計により単純に見込むことは困難ですが、需要が縮小する地域においては店舗の撤退が予想され、特に自動車への依存率が高い山口県においては、生活に不便を感じる住民が増加することが見込まれます。

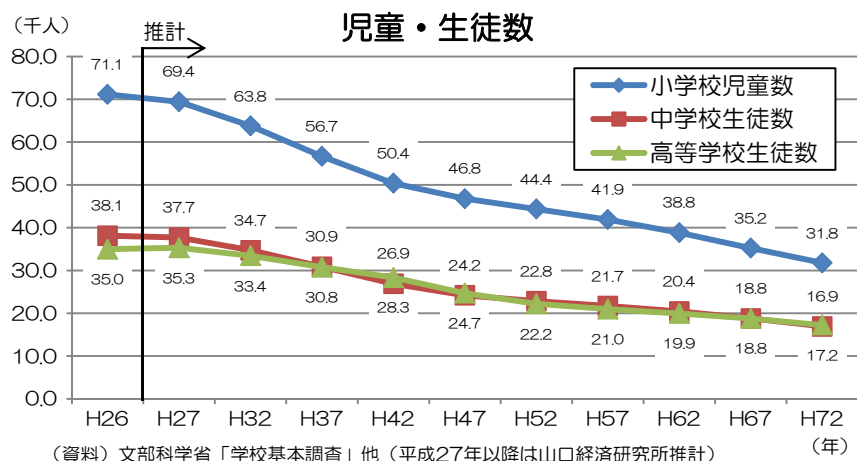
- このような生活に密着した店舗の撤退等が見込まれるような地域においては、日常生活に不可欠なバスや鉄道などの生活交通の維持・確保がより一層重要になりますが、沿線住民の減少に伴う旅客輸送需要が減少し、運賃の値上げや減便、最終的には廃線など、生活交通の利便性が損なわれることが懸念されます。
- また、地域における空き家については、空き家の活用や除却が進んでもなお、人口減少に伴い、今後も増加し続けることが見込まれ、防犯上の問題のほか、老朽化による倒壊の危険性や景観への悪影響などが懸念されます。特に本県においては、空き家率が高い水準（平成 25 年全国 8 位）にあり、早期に空き家対策を講じなければ、住みよい地域社会づくりを進めるうえで、深刻な問題になると見込まれます。

(2) 子育て・教育分野

- 年少人口については、平成 72 年には現在の約半数まで減少すると推計され、保育所や幼稚園、認定こども園の入所・入園児童数についても、推計年少人口と歩調を合わせるように今後も減少を続けるものと見込まれます。

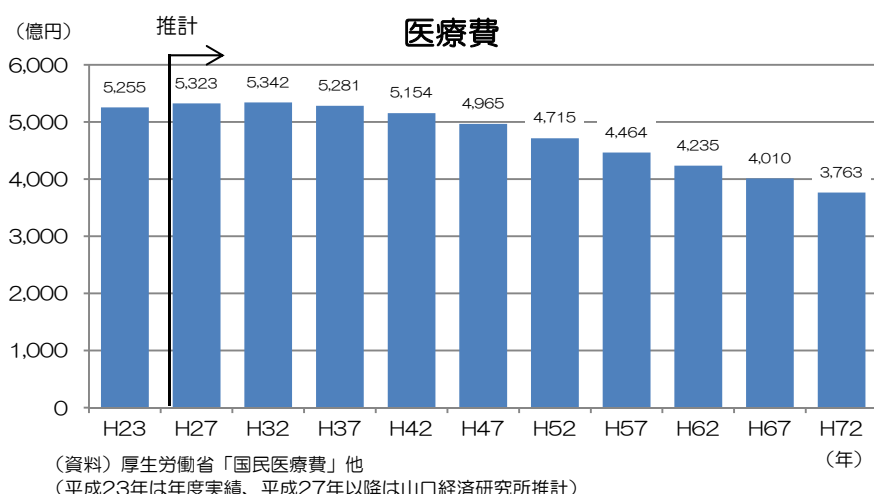


- 入所・入園児童数の減少は、子ども・子育て関連施設の経営環境の悪化に伴う施設の縮小や廃止につながることを予想されます。施設の縮小や廃止が進めば、特色ある施設の選択が困難となり、多様な保育・教育機会が損なわれることや、利便性が低下することなどが懸念されます。
- また、児童・生徒数についても、平成 72 年には現在の約半数まで減少すると推計されます。学校数や教員数等については、単純に人口の推移から将来の数を見込むことは困難ですが、児童・生徒数の減少により、活力ある教育活動を展開することができなくなることが懸念されます。また、老朽化した校舎の建て替えが困難になり、学校の統廃合を進めざるを得ない状況になることも十分に考えられます。



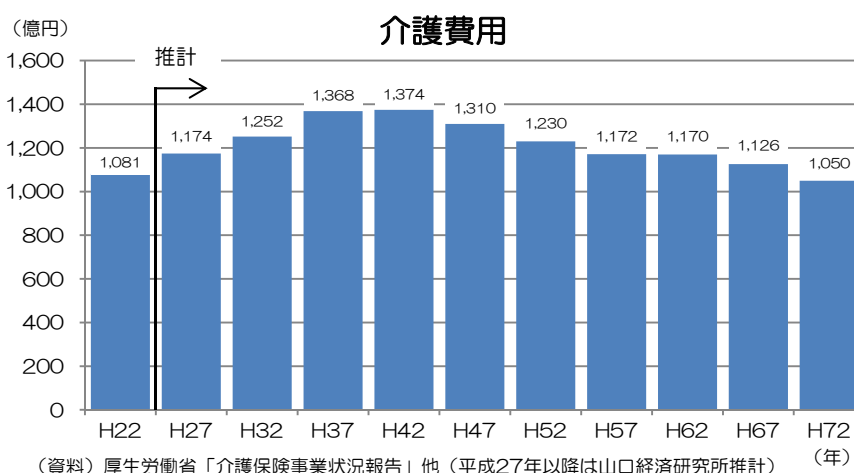
(3) 医療・介護分野

- 患者数については、県の人口が平成 72 年までに現在よりも 40%以上減少する一方、医療ニーズの高い高齢者割合が増加するため、本県の人口減少のペースよりは緩やかに減少することが見込まれます。



- 医療費については、高齢者数がピークを迎える平成 32 年に最大となり、以降減少することが見込まれますが、高齢者割合の増加に伴い、1人当たりの医療費は上昇することが懸念されます。また、医療保険料の総額及び1人当たりの医療保険料については、医療費と同様に推移するものと見込まれます。
- 要介護・要支援認定者数については、65 歳以上の高齢者人口は平成 32 年まで、75 歳以上の後期高齢者は平成 42 年まで増加を続けることから、しばらくの間は要介護・要支援認定者数の増加が見込まれますが、その後は緩やかに減少していくものと見込まれます。
- 介護費用については、要介護・要支援認定率が急上昇する 75 歳以上人口がピークを迎える平成 42 年まで、増加が見込まれます。その後、75 歳以上人口は緩やかに

減少して、平成 72 年には現在とほぼ同じになると推計されることから、介護費用は徐々に減少していくものと見込まれます。



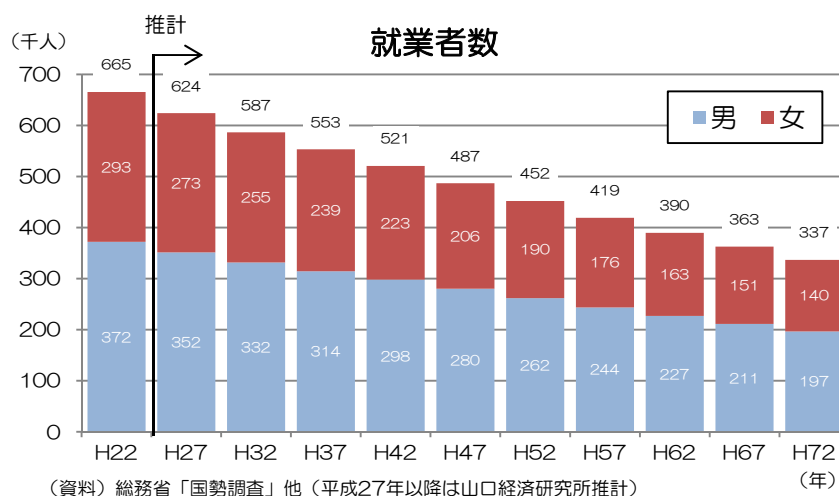
- 介護保険料については、75 歳以上人口がピークを迎える平成 42 年まで介護費用が増加するとともに、被保険者である 40 歳以上人口は現在より約 10%減少すると見込まれることから、上昇が懸念されます。その後、75 歳以上人口の減少に伴って、介護費用は徐々に減少するものの、40 歳以上人口の減少率は 75 歳以上人口の減少率を上回ると見込まれ、介護保険料は緩やかに上昇すると考えられます。
- 介護職員数については、75 歳以上人口が平成 42 年にはピークになるため、介護ニーズが増大するとともに、生産年齢人口は減少する見込みであることから、不足が懸念されます。その後、75 歳以上人口は減少し、平成 72 年には現在とほぼ同じ水準になりますが、生産年齢人口は現在の約半数になると見込まれるため、介護職員の大幅な不足が懸念されます。

2 地域経済への影響

(1) 産業分野

- 県内総生産については、労働生産性の飛躍的な向上が見込めない限り、就業者数とともに人口減少に伴う縮小が見込まれます。中には、大都市圏への出荷や海外への輸出など、域外を取引先とする事業者などは、本県の人口減少の影響を比較的受けにくいケースも想定されますが、日本全体が人口減少社会に突入している状況の中においては、多くの事業所で事業規模を維持・拡大していくことは大変困難であることが推測されます。
- 就業者数については、平成 72 年度には生産年齢人口 (15~64 歳) が、現在の半数近くまで減少すると推計され、いわゆるニートやひきこもり数の今後の動向しだいでは、人材不足はさらに深刻な問題となります。特に現在すでに人材が不足し、

今後の高齢化社会において大きな需要が見込まれる介護や医療など社会保障分野の人材や、今後老朽化が急速に進む社会インフラの維持管理や災害復旧等を担う建設業の担い手を確保することが大変困難な状況になることが予想されます。



- 農業については、現在、就業者の8割以上が60歳以上であり、若年層の後継者不足が深刻です。さらに今後、人口減少による食料消費量の減少が農家所得の低下を招き、担い手の確保がさらに難しくなることも予想されます。高齢化が顕著な農業の担い手確保がこれ以上進まなければ、耕作放棄地がさらに増加し、周辺地域への病害虫・鳥獣被害の拡大や治水機能の低下等を招くことも懸念されます。

(2) 地方財政

- 地方財政については、今後の税制の改正もある中、将来を見通すのは困難なところもありますが、生産年齢人口の減少や産業の縮小に伴う個人県民税や自動車税、法人二税（法人県民税、法人事業税）等の税収減が見込まれることに加え、高齢化に伴う社会保障関連経費などの負担増が見込まれることから、より厳しい財政運営を迫られることが予想されます。

Ⅲ 人口の将来展望

1 将来展望に必要な調査・分析

将来の展望に必要な調査の結果に基づき、分析を行います。

- (1) 子育て支援・少子化対策に関する県民意識調査（平成 25 年 11～12 月 県実施）
 （県内に居住する 20 歳以上 50 歳未満の男女 3,000 人、郵送によるアンケート）

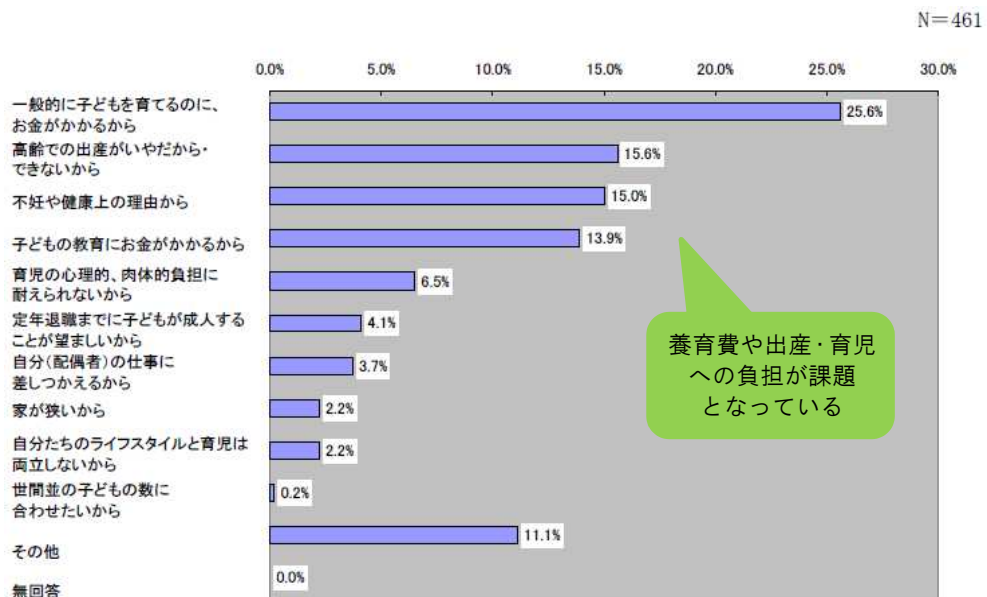
○既婚者の子ども数と理想の子どもの数

現在の子どもの数が 0 人と 1 人の割合は合計で 3 割以上であるのに対し、理想の子どもの数は「1 人」は 2.4%及び「0 人」は 1.5%と極めて少数となっており、理想とする数の子どもを持っていない既婚者が多いことが分かります。



○理想とする子どもの数を持たない理由（複数回答）

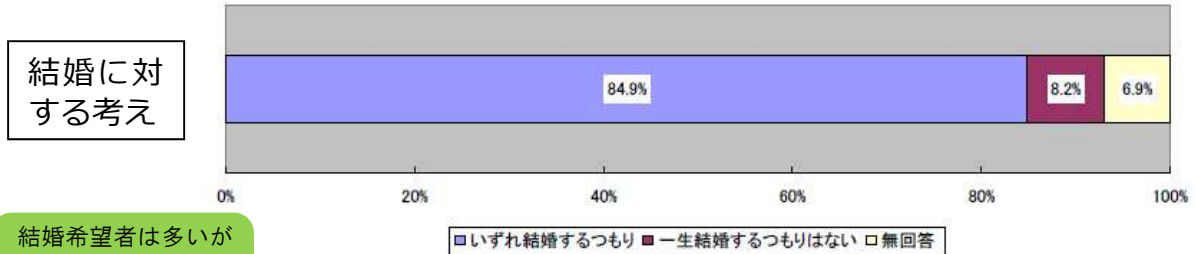
理想とする子供を持たない理由は、「一般的に子どもを育てるためお金がかかるから」が 25.6%と最も多く、次いで「高齢での出産がいやだから・できないから」、「不妊や健康上の理由から」、「子どもの教育にお金がかかるから」の順となっています。



○未婚者の結婚に対する考えと結婚したい年齢

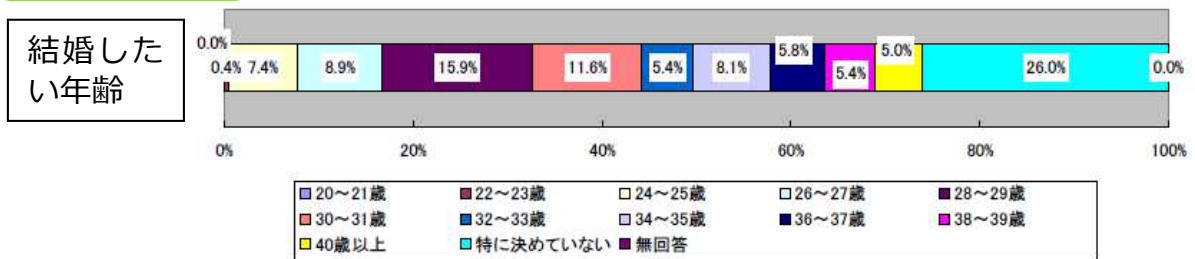
「いずれ結婚するつもり」が84.9%と、8割以上が結婚の意向がありますが、結婚したい年齢は、30代までに結婚を希望する人が約3割である一方、30代以上は約4割にものぼり、こうした意識が近年の晩婚化に影響を与えているようです。

N=304



結婚希望者は多いが30歳未満での結婚の希望は多くない

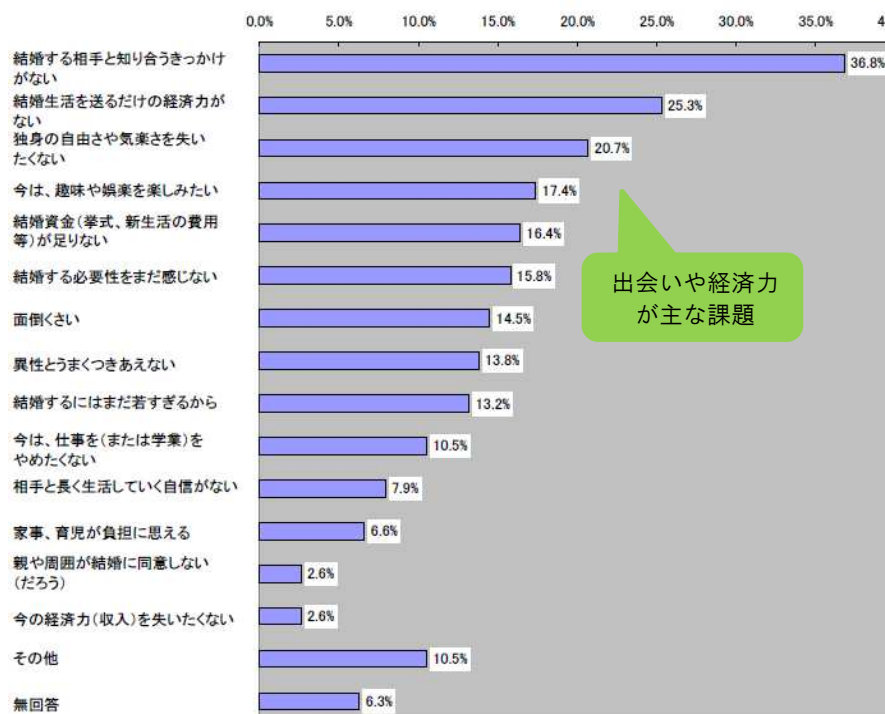
N=258



○独身の理由（複数回答）

「結婚する相手と知り合うきっかけがない」が36.8%で最も多く、次いで「結婚生活を送るだけの経済力がない」が25.3%となっています。

N=304

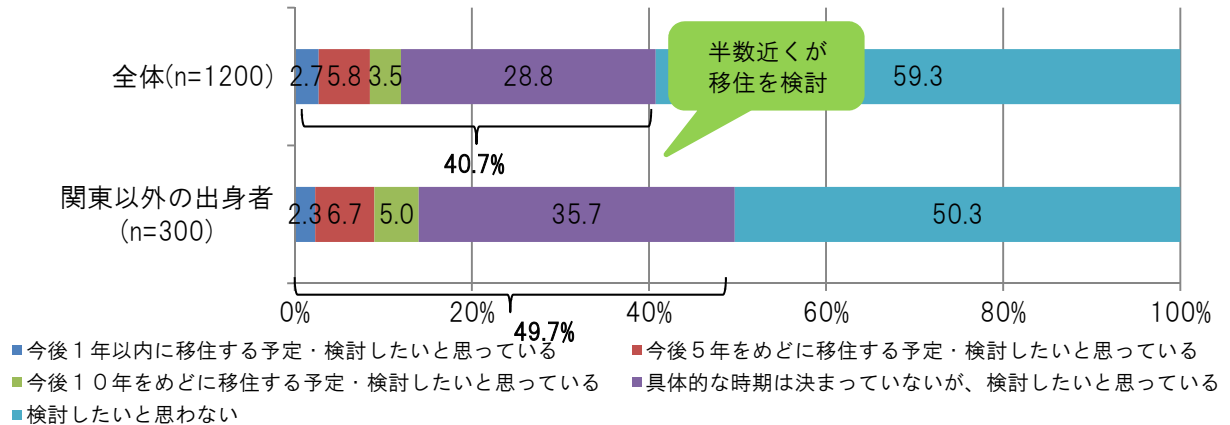


(2) 東京在住者の今後の移住に関する意向調査

平成 26 年 8 月 内閣官房まち・ひと・しごと創生本部実施
東京在住 18～69 歳男女 1,200 人、インターネット調査

○移住の希望の有無

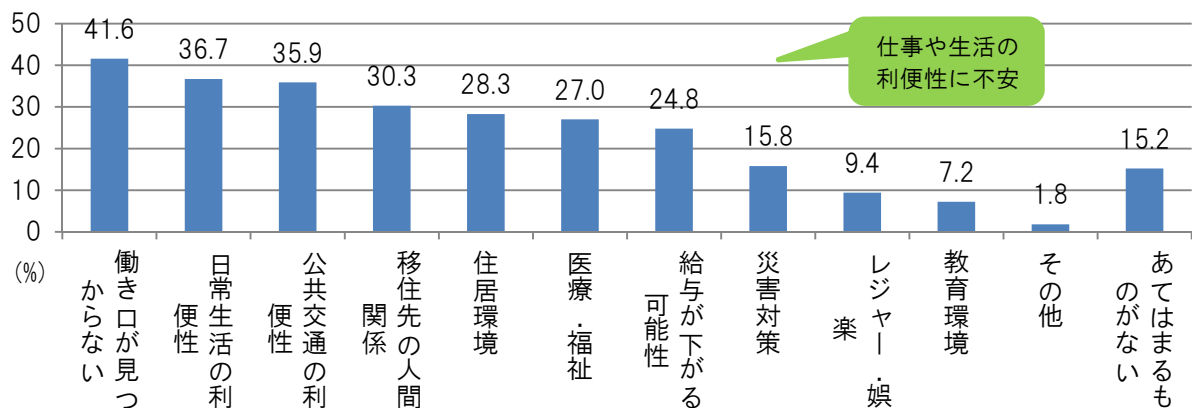
東京在住者のうち、今後移住する予定又は移住を検討したいと回答した人は、全体の約 4 割にのぼり、特に関東圏（1 都 6 県）以外の出身者は約 5 割にのぼります。



- 性別×年齢層別にみると、男女とも 10・20 代で移住する予定又は検討したいと回答した人の割合が比較的高い(46.7%)
- 男性では、50 代も比較的高い(50.8%)が、女性では 50 代は比較的低い(34.2%)。

○移住する上での不安・懸念点（複数回答）

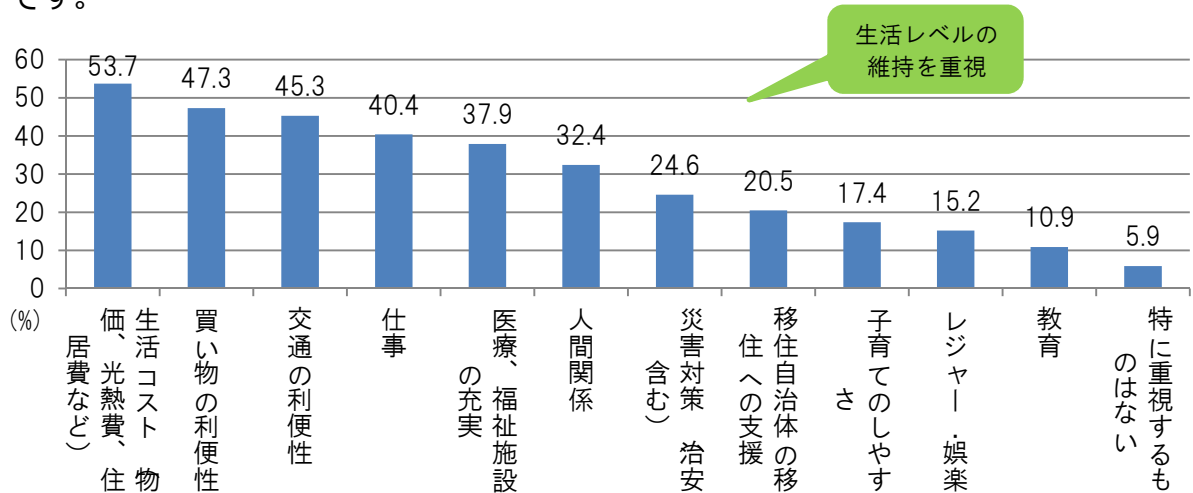
雇用の確保や日常生活の利便性などへの不安や懸念が 3 割を超え、高齢者では医療・福祉への不安や懸念を持たれているようです。



- 10・20 代女性、30 代男性は、上位の「働き口が見つからない」「日常生活の利便性」「公共交通の利便性」に加え、「給与が下がる可能性」が多く(10・20 代女性：53.6%、30 代男性：43.8%)、60 代男女は「医療・福祉」(男性：50.0%、女性：52.9%)が多くみられる。

○移住を考える上で重視する点（複数回答）

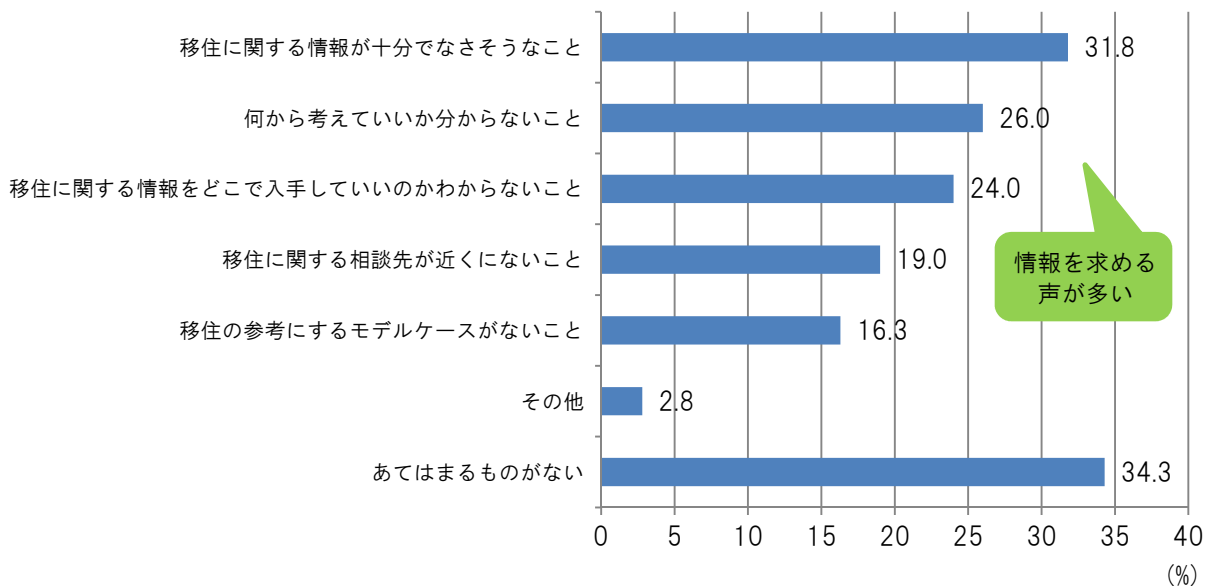
移住を考える上で重視する点は、環境の大きな変化に伴い、生活コストや利便性、仕事など多くの項目で回答の3割を超えています。これは、移住先でもこれまでの生活レベルをなるべく変えたくないという移住希望者の意向が反映されているようです。



●10～30代女性、30代男性は、上位の「生活コスト」「買い物の利便性」「公共交通の利便性」に加え、「子育てのしやすさ」が多く(10・20代女性：48.2%、30代女性：36.2%、30代男性：31.3%)、60代女性は「医療・福祉施設の充実」(70.6%)が多くみられる。

○移住を検討する上で困っている点（複数回答）

移住を検討する上で困っている点としては、「移住に関する情報が十分でなさそうなこと」や「何かから考えて良いのか分からないこと」、「移住に関する情報をどこで入手して良いのか分からないこと」などが挙げられ、行政による移住へのサポートの必要性がうかがわれます。



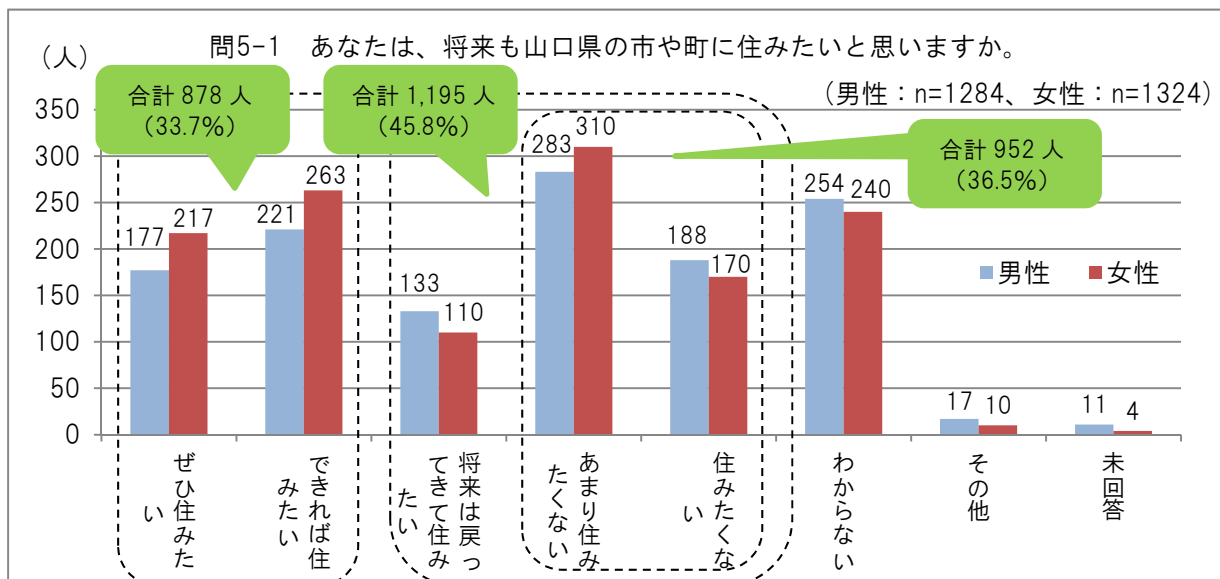
(3) 県内大学生・高校生等の就職意識等調査（平成 27 年 3～5 月 県実施）

① 県内大学生・短期大生・高等専門学校生の就職意識等調査

（県内大学 4 年生・短大 2 年生・高専 5 年生 2,681 人回答、県内全校で実施）

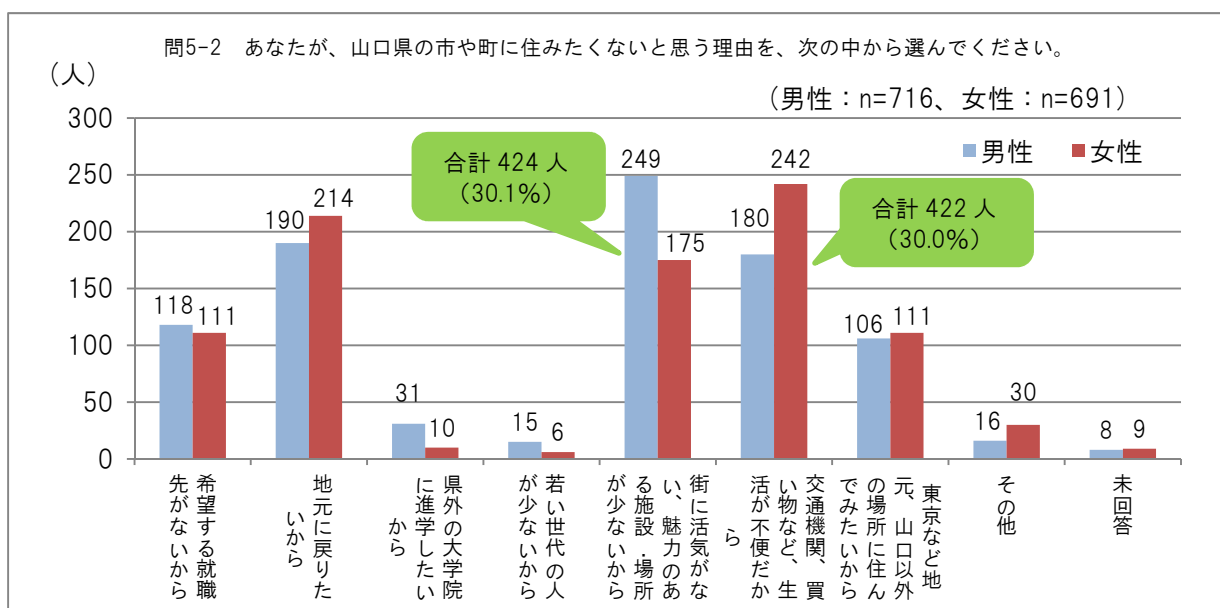
○将来も山口県の市や町に住みたいと思うか。

「ぜひ住みたい」または「できれば住みたい」と思っている人は、男女の合計で 878 人（33.7%）ですが、一方で、「あまり住みたくない」又は「住みたくない」と思っている人は 952 人（36.5%）と、住みたいと思っている人よりも多くなっています。



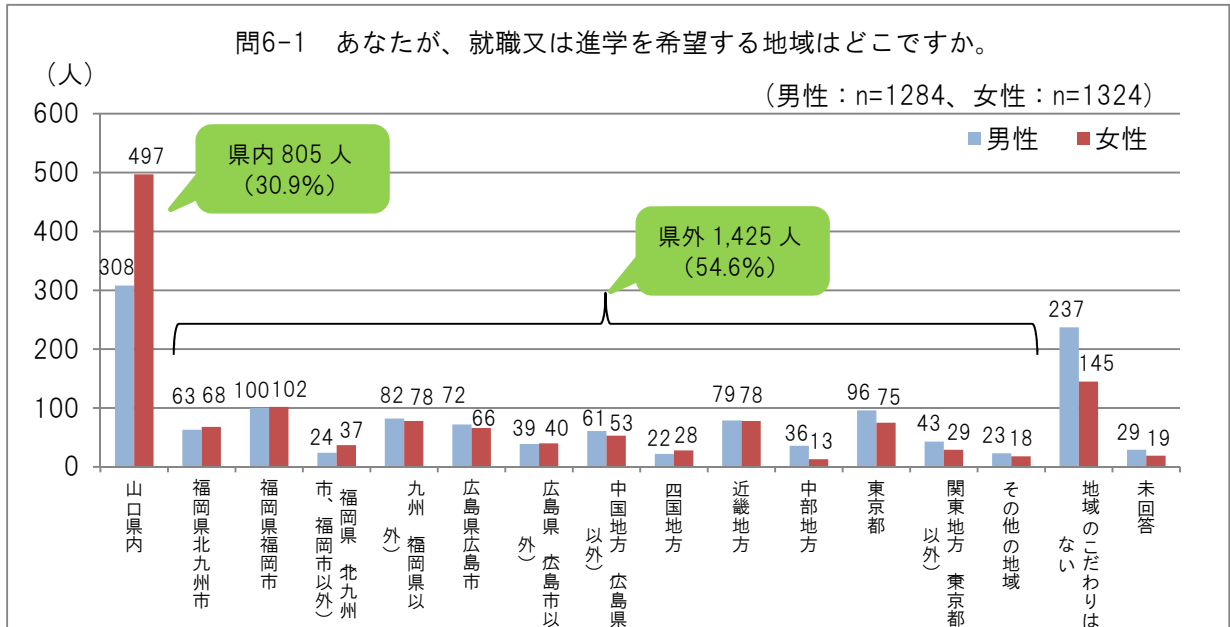
○山口県の市や町に住みたくないと思う理由

特に、「街に活気がない、魅力ある施設・場所が少ないから」424 人（30.1%）が男女の合計で最も多く、次いで「交通機関、買い物など、生活が不便だから」422 人（30.0%）と、街の活気のなさや生活の不便さを感じている学生が多いようです。



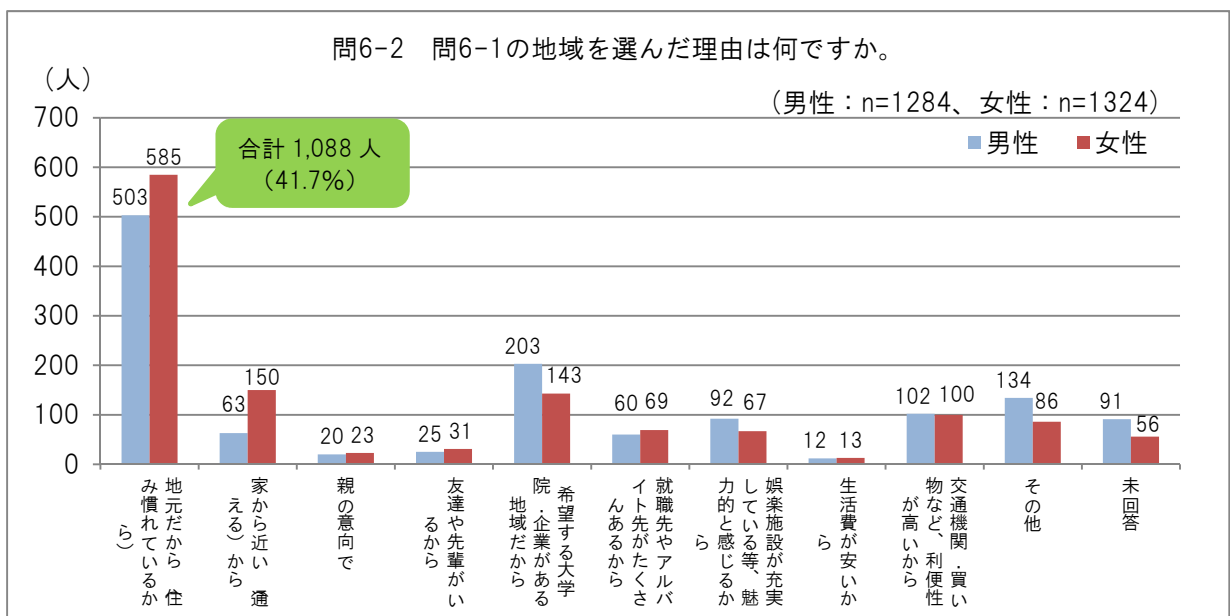
○就職又は進学を希望する地域

山口県内の希望が、男女の合計で 805 人（30.9%）と最も多く、約 3 割の人が山口県内への就職又は進学を希望しています。なお、回答学生の半数以上が県外出身者ということもあり、卒業後に県外を希望する学生は半数以上を占めています。



○就職又は進学希望地域を選んだ理由

「地元だから（住み慣れているから）」が男女の合計で 1,088 人（41.7%）と最も多く、次いで、男性では「希望する大学院・企業がある地域だから」が 203 人（男性のうち 15.4%）、女性では「家から近い（通える）から」が 150 人（女性のうち 11.3%）と続いており、住み慣れた地元や家で生活したいと思う学生が多いようです。

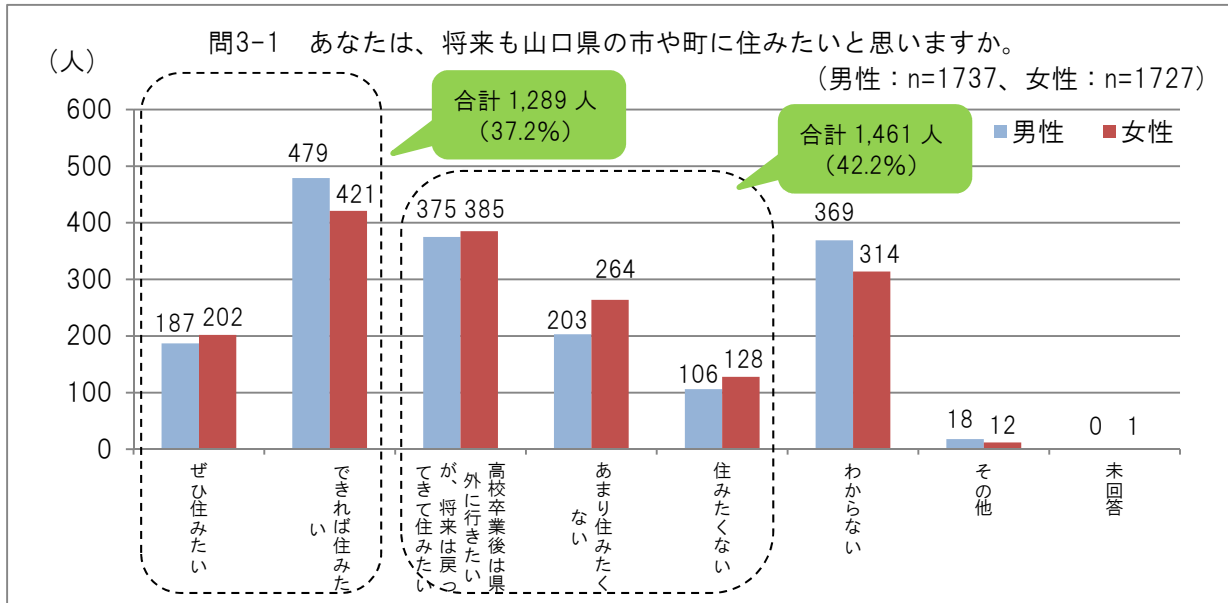


②県内高校生の進学・就職意識調査

(県内高等学校3年生 3,491人回答、県内全校で1~3クラス抽出実施)

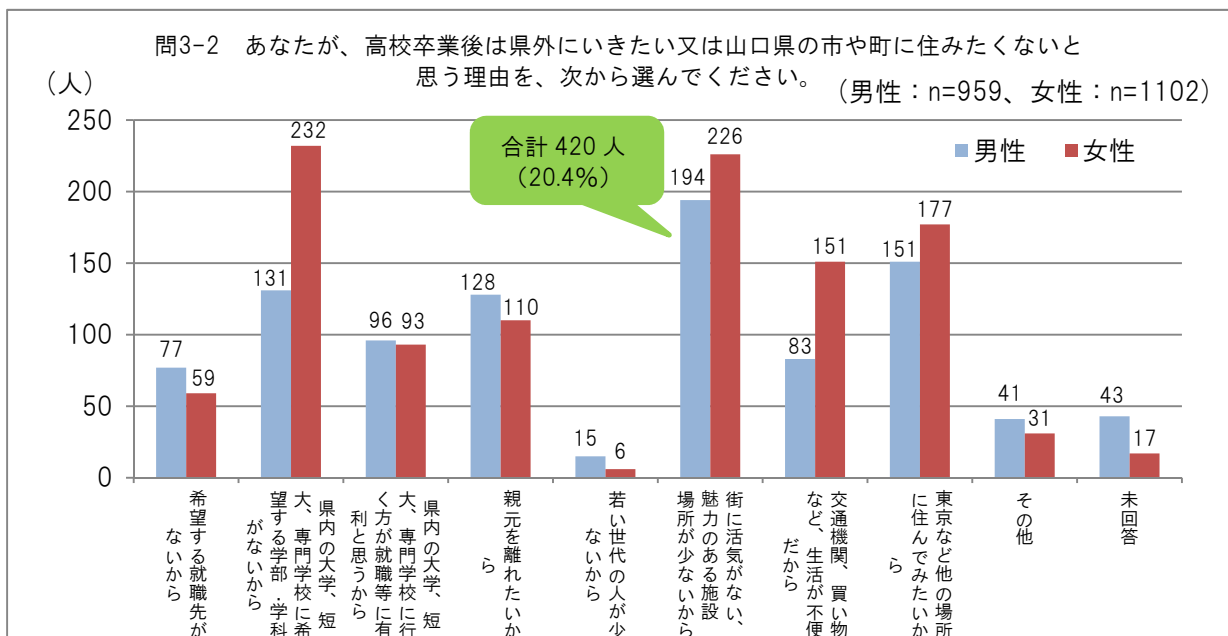
○将来も山口県の市や町に住みたいと思うか。

「ぜひ住みたい」または「できれば住みたい」と思っている人は、男女の合計で1,289人(37.2%)ですが、一方で、「将来は戻ってきて住みたい」、「あまり住みたくない」又は「住みたくない」と思っている、将来県外へ流出する可能性が高い生徒は1,461人(42.2%)と4割以上に上りました。



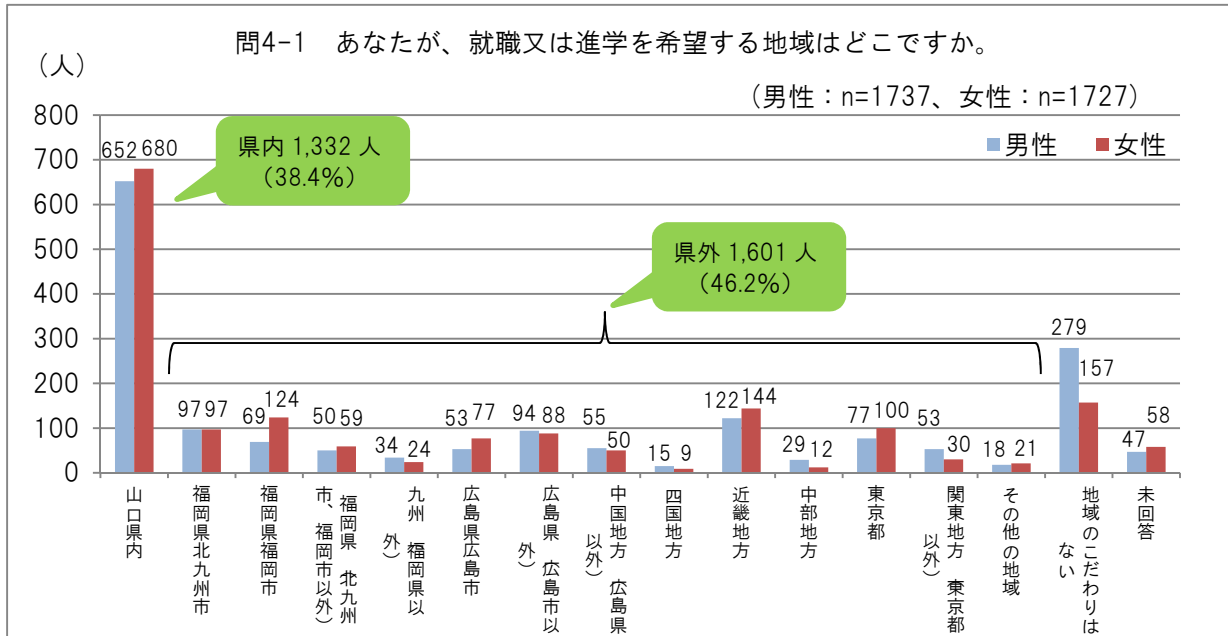
○高校卒業後は県外にいきたい又は山口県の市や町に住みたくないと思う理由

「街に活気がない、魅力ある施設・場所が少ないから」420人(20.4%)が男女の合計で最も多く、次いで「県内の大学、短大、専門学校に希望する学部・学科がないから」363人(17.6%)が続いています。



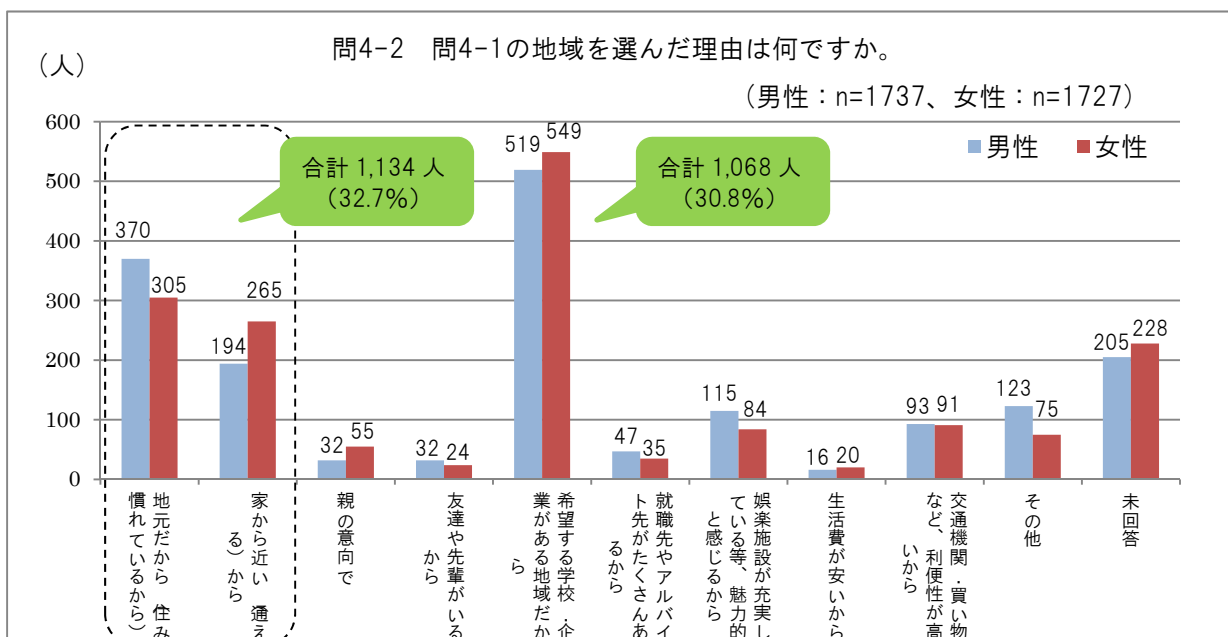
○就職又は進学を希望する地域

山口県内の希望が、男女の合計で 1,332 人 (38.4%) と最も多く、約 4 割の人が山口県内への就職又は進学を希望しています。その他の地域については、極端に大きな差はありませんでしたが、卒業後に県外を希望する生徒は約半数を占めています。



○就職又は進学希望地域を選んだ理由

「希望する学校・企業がある地域だから」が男女の合計で 1,068 人 (30.8%) と最も多く、次に、県内を希望する「地元だから (住み慣れているから)」675 人 (19.5%) と「家から近い (通える) から」459 人 (13.3%) が続いています。



2 目指すべき将来の方向

人口減少への対応には、大きく2つの方向性が考えられます。

1つは、「出生率の向上」や「他県への人口流出の縮減」により人口移動に歯止めをかけ、将来的に人口構造そのものを変えていこうとするものです。

もう1つは、仮に「出生率の向上」等が図られたとしても、今後数十年の間、人口減少は避けられないことから、今後の人口減少に対応し、効率的な社会システムを再構築していこうとするものです。

本県においては、社会減と自然減が同時に進行しており、これに伴って人口の減少・高齢化も進んでいますので、今後、この2つを同時並行的に進めていくことが必要となります。

こうした観点で、今後の基本的視点となるのは、次の3点です。

- (1) 「社会減の流れ」を断ち切るため、人口の県外流出抑制と県内回帰を実現する
- (2) 「少子化の流れ」を変えるため、若い世代の結婚・子育ての希望を実現する
- (3) 「住みよい地域社会」を創るため、本県の地域課題を解決する

3 人口の将来展望

(1) 社会減の克服

本県は、これまで一貫して人口の社会減の状態が続いており、これが本県で長年続く人口減少の大きな要因となっています。

Ⅲ-1-(2) に掲載している「東京在住者の今後の移住に関する意向調査」によれば、回答者の半数近くの方が今後地方への移住を検討したいとしている一方、移住する上での不安・懸念点として「働き口が見つからないこと」や、移住を検討する点で困っている点として「移住に関する情報が十分でなさそうなこと」など、行政による移住へのきめ細やかなサポートの必要性がうかがわれました。

また、Ⅲ-1-(3) に掲載している「県内大学生・高校生等の就職等意識調査」によれば、県内に「あまり住みたくない」あるいは「住みたくない」と回答した主な理由として、「街に活気がない」などの理由と併せて、「希望する就職先や学部・学科がない」などの理由が挙げられ、地元にとどまりたくても、希望する仕事や学校が少ないことが県外に流出してしまう大きな要因の一つであることが分かりました。

これらのことから、社会減を克服するためには、移住情報の積極的な発信や相談体制の充実をはじめ、Uターン就職対策、市町と連携した手厚い受入体制の構築など人材の還流・移住・定着を促進することが重要な取組の一つとなります。

また、産業振興による雇用の創出や、地域の雇用の下支えとなる中堅・中小企業や農林水産業の育成、幅広い産業や地域を活性化させる観光の振興により、若者が希望する就職先を創出することにより、若年者の地元就職の希望を叶えることなども重要な取組となります。

(2) 自然減の克服

本県は、これまで一貫して人口の社会減の状態が続いていましたが、そのマイナスを自然増によってカバーしてきました。しかし、自然増減も平成7年からは一貫して自然減が続いており、本県の人口減少に歯止めがかからない状態となりました。

また、Ⅲ-1-(1)に掲載している「子育て支援・少子化対策に関する県民意識調査」によれば、養育費などの金銭的な負担や出産・育児そのものの心理的・肉体的負担などの理由により、理想の子ども数を持たない既婚者が多いと考えられ、未婚者に対する結婚意識に関する設問においては、晩婚に対する抵抗感がなくなったことに加え、結婚する相手と知り合うきっかけがないことや、経済力が伴わないことなどが晩婚化や未婚化を促進している現状が浮き彫りとなりました。

これらのことから、自然減を克服するためには、結婚から子育てまでの切れ目のない支援や仕事と子育ての両立支援、妊娠・出産・健やかな成長のための保健医療サービスの充実など、若い世代の結婚や子育ての希望を実現し、子どもを産み育てやすい「子育てするなら山口県」と言われるような環境づくりへの取組を推進する必要があります。

(3) 人口の将来展望

本県では、今後、平成37年（2025年）には人口の流出と流入の均衡を実現し、平成42年（2030年）には出生率を本県希望出生率の1.9に、平成52年（2040年）には出生率を人口置換水準の2.07に向上させることを目指した施策を展開していくこととし、これらが実現されれば、平成72年（2060年）における人口が100万人程度の水準に維持されることが可能となります。

なお、社会情勢の変化など様々な不確定要素はありますが、この状況が持続されれば、将来、本県では人口が安定的に推移することが見込まれます。

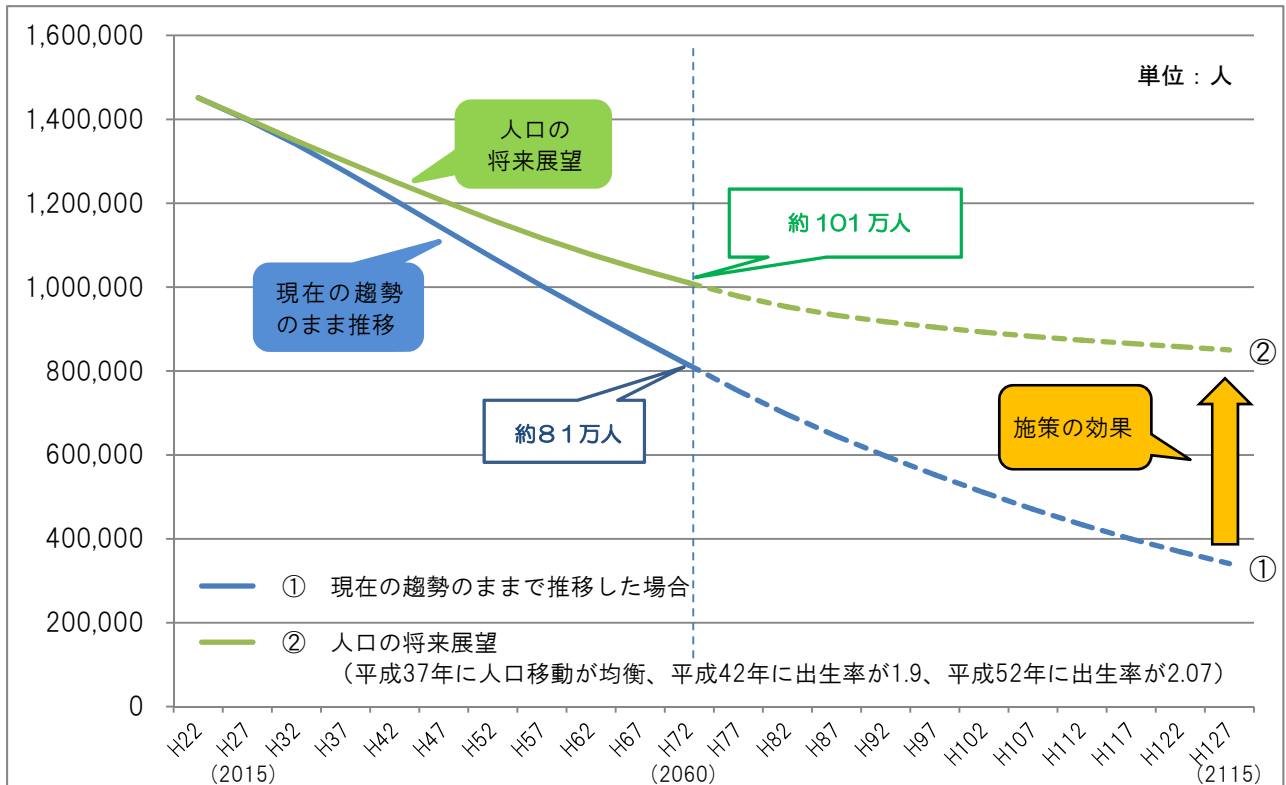
(1) 社会増減

- 人口移動均衡の達成年次 … 平成37年（2025年）

(2) 自然増減

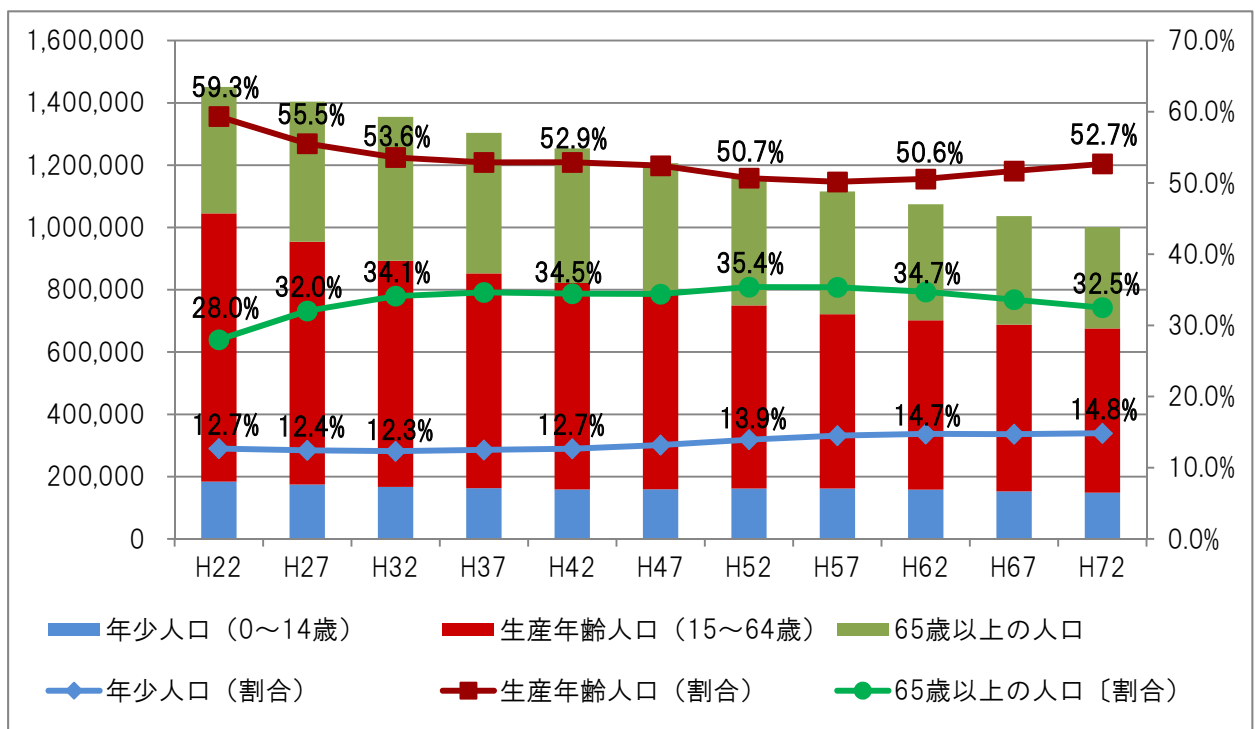
- 希望出生率の達成年次 … 平成42年（2030年）
- 人口置換水準の出生率の達成年次 … 平成52年（2040年）

本県の将来人口の展望



現在の趨勢のまま推移した場合の推計①は、国立社会保障・人口問題研究所の地域別将来推計人口をベースとして試算

(参考) 年齢3区分人口の展望



おわりに

本県では、全国よりも早く人口減少や少子高齢化が進行しており、県の人口がこのままの趨勢で推移すれば、本県の経済活動や県民生活の各分野においてこれまでにない大きな影響が予想されることは、本人口ビジョンの中でも触れたとおりです。

本県の抱える最も大きな課題である人口減少問題に果敢に挑戦し、将来にわたって持続可能で元気な山口県を創っていくためには、強い産業を育て、活力ある地域社会を形成するとともに、子育てしやすい環境づくりや若者の定着を促進するなど、次世代を担う子どもたちをはじめ、私たち県民の多くが「山口県に生まれて良かった。住んでいて良かった。」と実感いただける県づくりが必要だと考えています。

地方創生の実現は多くの困難を伴い、また、大変長い時間を要します。しかし、決して悲観的になることはありません。本県の将来像を考察・展望し、このたび人口ビジョンという形でお示しできたことを契機に、人口減少問題への対応や地方創生の在り方など本県の将来について、今後、県民の皆様の間で論議が一層深まることを期待しています。



山口県

山口県 総合企画部 政策企画課
〒753-8501
山口県山口市滝町1番1号