

平成26年度e・アンケートモニター
第4回アンケートNo.2 調査結果
テーマ「山口県の景観について」

I 調査の概要

1 調査の目的

山口県には、身近なところに多くの美しい自然景観、歴史的建造物やまちなみ等の良好な景観が残っており、人々の心を豊かにさせてくれるとともに、ふるさとへの愛着心や連帯感を高めるものとなっています。

平成17年にこのような良好な景観を守り、育て、活用するための基本方針である「山口県景観ビジョン」を策定し、景観に関する意識啓発、景観形成(景観の保全、創出等)を行う市町への支援等に取り組んでいるところです。

このアンケートは、今後、本県における景観形成をさらに促進していくための取組の基礎資料としてご意見を伺うものです。

2 調査実施期間

平成27年1月14日(水)～1月28日(水)

3 調査対象

平成26年度e・アンケートモニター 122人

4 回答状況

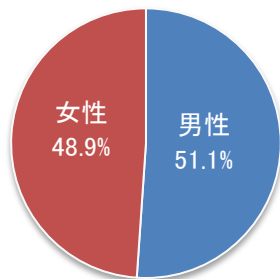
回答者 92人(回答率 75.4%)

5 調査担当課

山口県土木建築部都市計画課

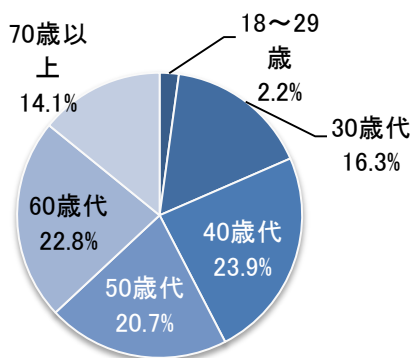
II 回答者の属性

■性別



区分	人数	%
男性	47	51.1
女性	45	48.9
計	92	100.0

■年代別

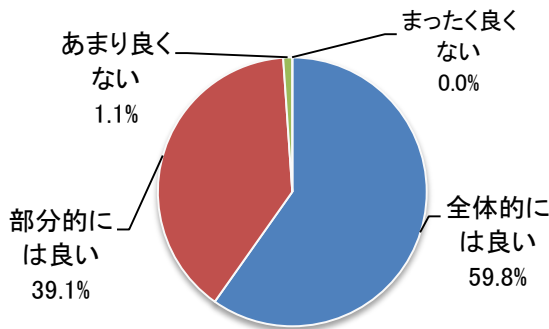


区分	人数	%
18～29歳	2	2.2
30歳代	15	16.3
40歳代	22	23.9
50歳代	19	20.7
60歳代	21	22.8
70歳以上	13	14.1
計	92	100.0

※「回答者の属性」、「調査結果」の各グラフ及び各表中に示した数値は小数点第2位を四捨五入しているため、全項目の合計が100.0%とならない場合があります。

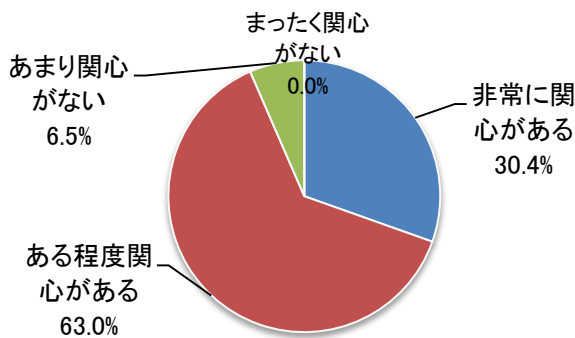
Ⅲ 調査結果

Q 1 あなたは、山口県の景観についてどう思いますか。(1つのみ)



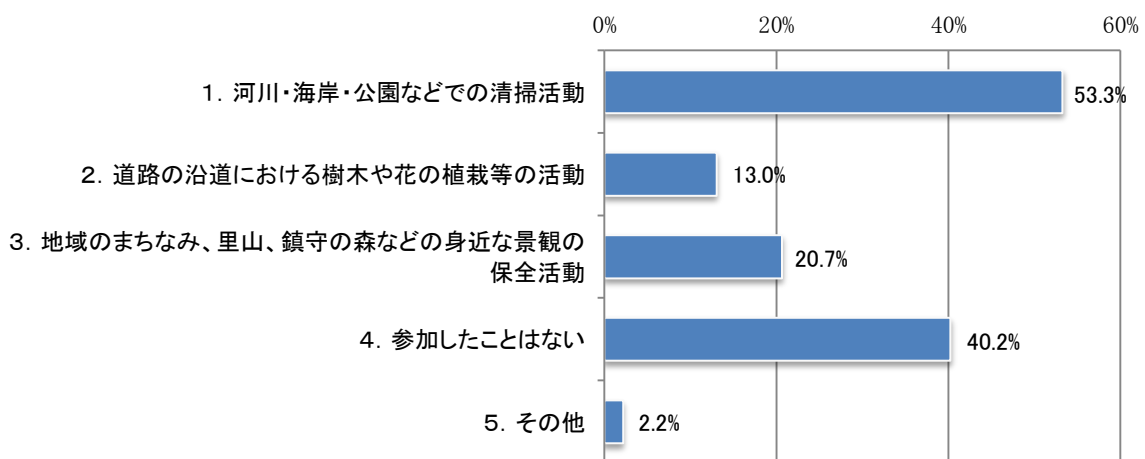
選択肢	人数	%
全体的には良い	55	59.8
部分的には良い	36	39.1
あまり良くない	1	1.1
まったく良くない	0	0.0
計	92	100.0

Q 2 あなたは、景観（風景、景色、ながめ等）について関心がありますか。(1つのみ)



選択肢	人数	%
非常に関心がある	28	30.4
ある程度関心がある	58	63.0
あまり関心がない	6	6.5
まったく関心がない	0	0.0
計	92	100.0

Q 3 あなたは今まで、以下のような景観を形成（保全、創出等）する取組に参加されたことはありますか。(いくつでも)

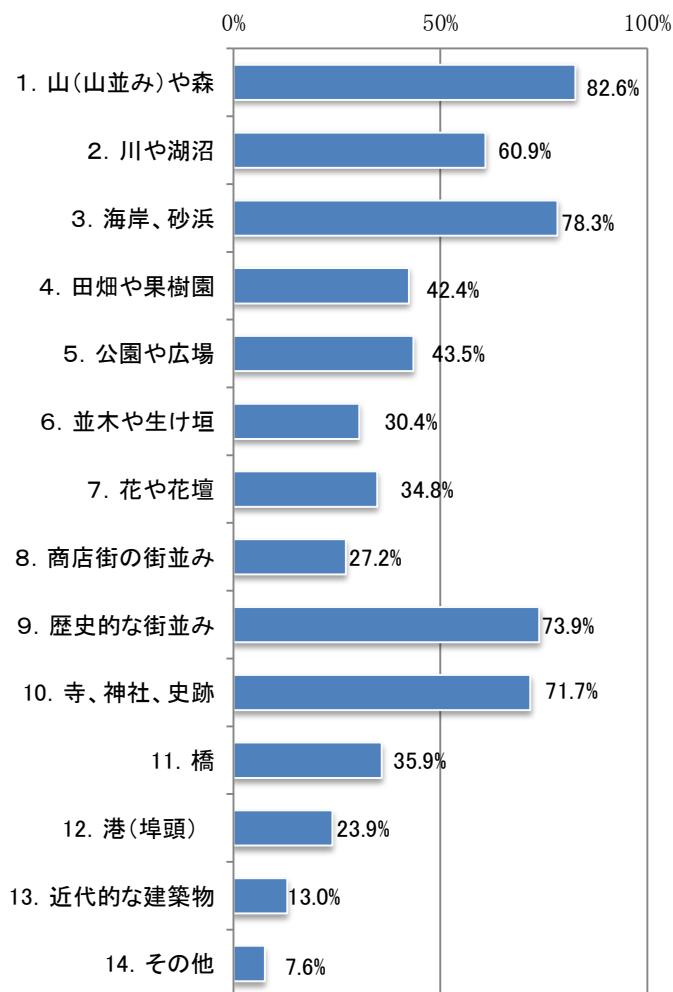


(複数回答)

選択肢	人数	%
1. 河川・海岸・公園などでの清掃活動	49	53.3
2. 道路の沿道における樹木や花の植栽等の活動	12	13.0
3. 地域のまちなみ、里山、鎮守の森などの身近な景観の保全活動	19	20.7
4. 参加したことはない	37	40.2
5. その他	2	2.2

(複数回答)

Q 4 あなたが思う、良い景観を創っているものとはどのようなものですか。(いくつでも)

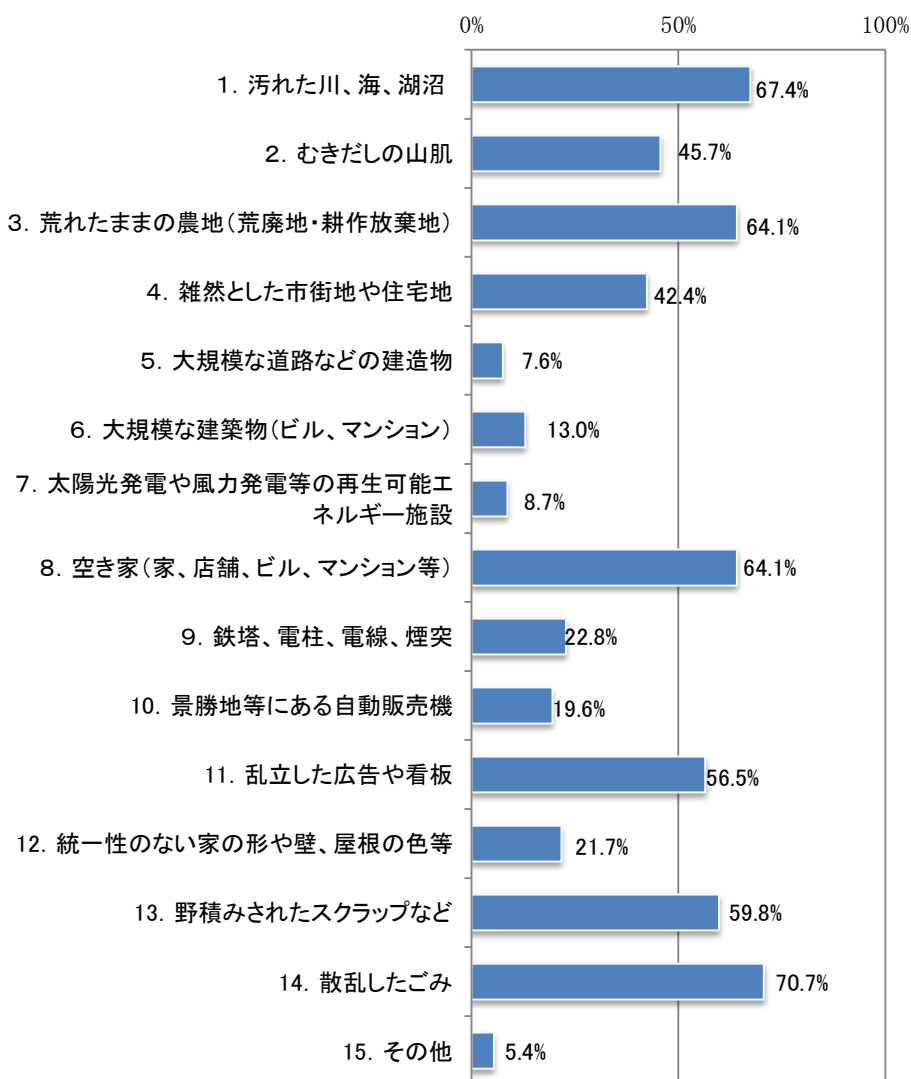


(複数回答)

選択肢	人数	%
1. 山(山並み)や森	76	82.6
2. 川や湖沼	56	60.9
3. 海岸、砂浜	72	78.3
4. 田畑や果樹園	39	42.4
5. 公園や広場	40	43.5
6. 並木や生け垣	28	30.4
7. 花や花壇	32	34.8
8. 商店街の街並み	25	27.2
9. 歴史的な街並み	68	73.9
10. 寺、神社、史跡	66	71.7
11. 橋	33	35.9
12. 港(埠頭)	22	23.9
13. 近代的な建築物	12	13.0
14. その他	7	7.6

(複数回答)

Q 5 あなたが思う、景観を損ねているものとはどのようなものですか。(いくつでも)

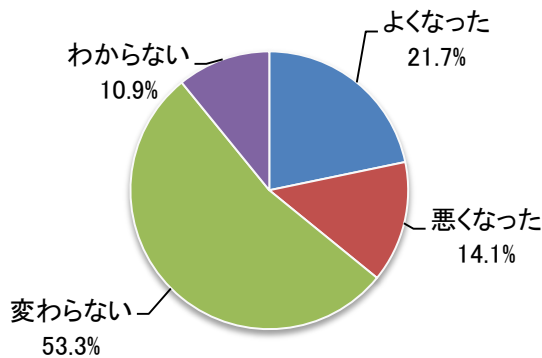


(複数回答)

選択肢	人数	%
1. 汚れた川、海、湖沼	62	67.4
2. むきだしの山肌	42	45.7
3. 荒れたままの農地(荒廃地・耕作放棄地)	59	64.1
4. 雑然とした市街地や住宅地	39	42.4
5. 大規模な道路などの建造物	7	7.6
6. 大規模な建築物(ビル、マンション)	12	13.0
7. 太陽光発電や風力発電等の再生可能エネルギー施設	8	8.7
8. 空き家(家、店舗、ビル、マンション等)	59	64.1
9. 鉄塔、電柱、電線、煙突	21	22.8
10. 景勝地等にある自動販売機	18	19.6
11. 乱立した広告や看板	52	56.5
12. 統一性のない家の形や壁、屋根の色等	20	21.7
13. 野積みされたスクラップなど	55	59.8
14. 散乱したごみ	65	70.7
15. その他	5	5.4

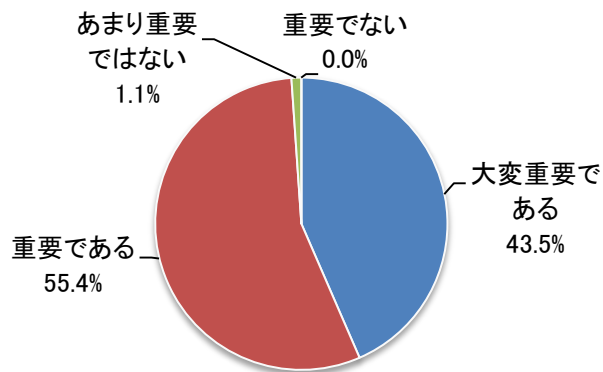
(複数回答)

Q 6 あなたは、山口県の景観について、以前（5～10年前）と比べてどのように感じますか。（1つのみ）



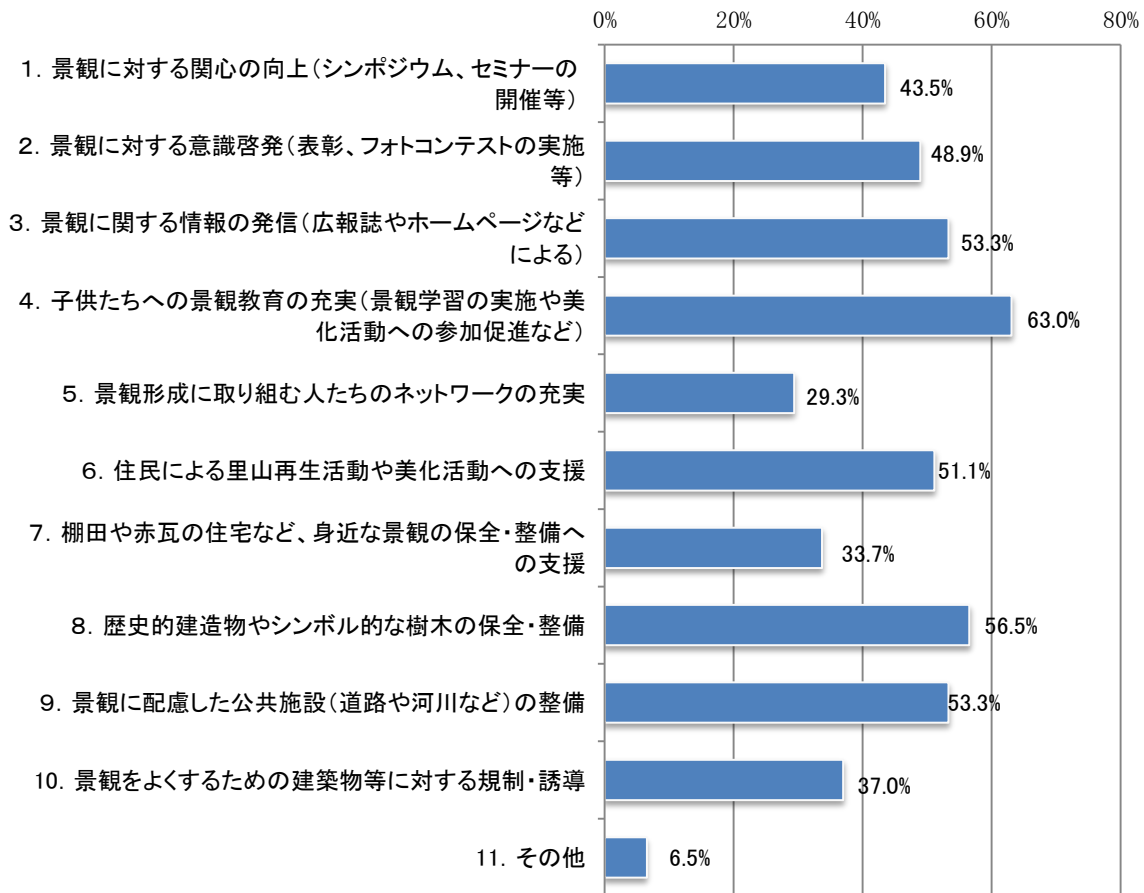
選択肢	人数	%
よくなった	20	21.7
悪くなった	13	14.1
変わらない	49	53.3
わからない	10	10.9
計	92	100.0

Q 7 あなたは、良好な景観を形成（保全、創出等）していくことについて、重要だと思いますか。（1つのみ）



選択肢	人数	%
大変重要である	40	43.5
重要である	51	55.4
あまり重要ではない	1	1.1
重要でない	0	0.0
計	92	100.0

Q 8 あなたは、良好な景観を形成（保全、創出等）し、美しい県土を築いていくために、県や市町は今後どのようなことに力を入れるべきだと思いますか。（いくつでも）

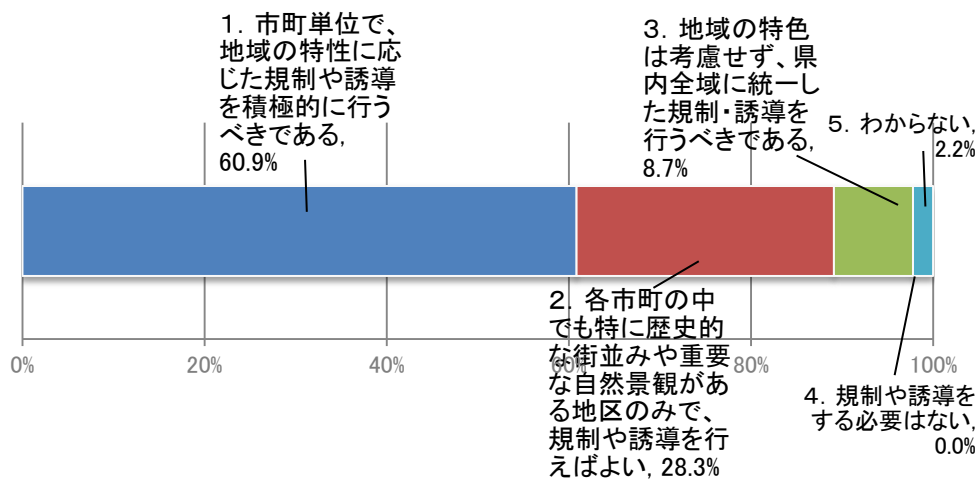


(複数回答)

選択肢	人数	%
1. 景観に対する関心の向上(シンポジウム、セミナーの開催等)	40	43.5
2. 景観に対する意識啓発(表彰、フォトコンテストの実施等)	45	48.9
3. 景観に関する情報の発信(広報誌やホームページなどによる)	49	53.3
4. 子供たちへの景観教育の充実(景観学習の実施や美化活動への参加促進など)	58	63.0
5. 景観形成に取り組む人たちのネットワークの充実	27	29.3
6. 住民による里山再生活動や美化活動への支援	47	51.1
7. 棚田や赤瓦の住宅など、身近な景観の保全・整備への支援	31	33.7
8. 歴史的建造物やシンボリックな樹木の保全・整備	52	56.5
9. 景観に配慮した公共施設(道路や河川など)の整備	49	53.3
10. 景観をよくするための建築物等に対する規制・誘導	34	37.0
11. その他	6	6.5

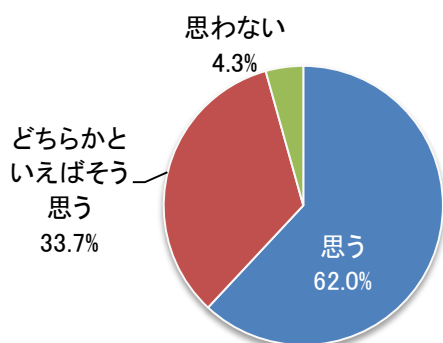
(複数回答)

Q 9 建築物・工作物の建設や開発等に際して、良好な景観が形成されるよう、行政が規制や誘導を行うことについて、どのようにお考えですか。(1つのみ)



選択肢	人数	%
1. 市町単位で、地域の特性に応じた規制や誘導を積極的に行うべきである	56	60.9
2. 各市町の中でも特に歴史的な街並みや重要な自然景観がある地区のみで、規制や誘導を行えばよい	26	28.3
3. 地域の特色は考慮せず、県内全域に統一した規制・誘導を行うべきである	8	8.7
4. 規制や誘導をする必要はない	0	0.0
5. わからない	2	2.2
計	92	100.0

Q 10 良好な景観を形成(保全、創出等)することにより、観光の振興が図れると思いますか。(1つのみ)



選択肢	人数	%
思う	57	62.0
どちらかといえばそう思う	31	33.7
思わない	4	4.3
計	92	100.0

Q 11 山口県の景観に関して、ご意見・ご要望などございましたら、ご記入ください。(全角300字以内)

省略