

平成24年度 e・アンケートモニター
第3回アンケート調査結果

テーマ「環境に関する県民意識について」

I 調査の概要

1 調査の目的

今日の環境問題は、大気や水質等の環境保全、さらには廃棄物の適正処理の問題など、私たちの身近な問題から、地球温暖化のような地球規模の問題にまで拡大しています。

こうした問題に適切に対応し、山口県の多彩で豊かな自然を次の世代に引き継いでいくための取組の基礎資料として、環境の変化や取組状況等についてご意見を伺うものです。

2 調査実施期間

平成24年9月26日(水)～10月10日(水)

3 調査対象

平成24年度 e・アンケートモニター 118 人

4 回答状況

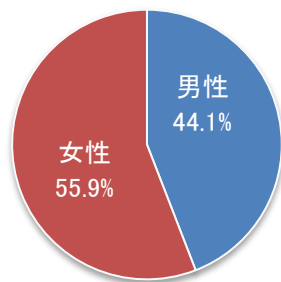
回答者 102 人(回答率 86.4%)

5 調査担当課

山口県環境生活部環境政策課

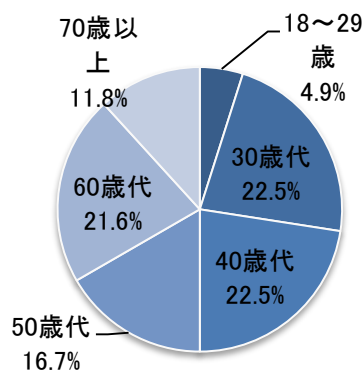
II 回答者の属性

■性別



区分	人数	%
男性	45	44.1
女性	57	55.9
計	102	100.0

■年代別

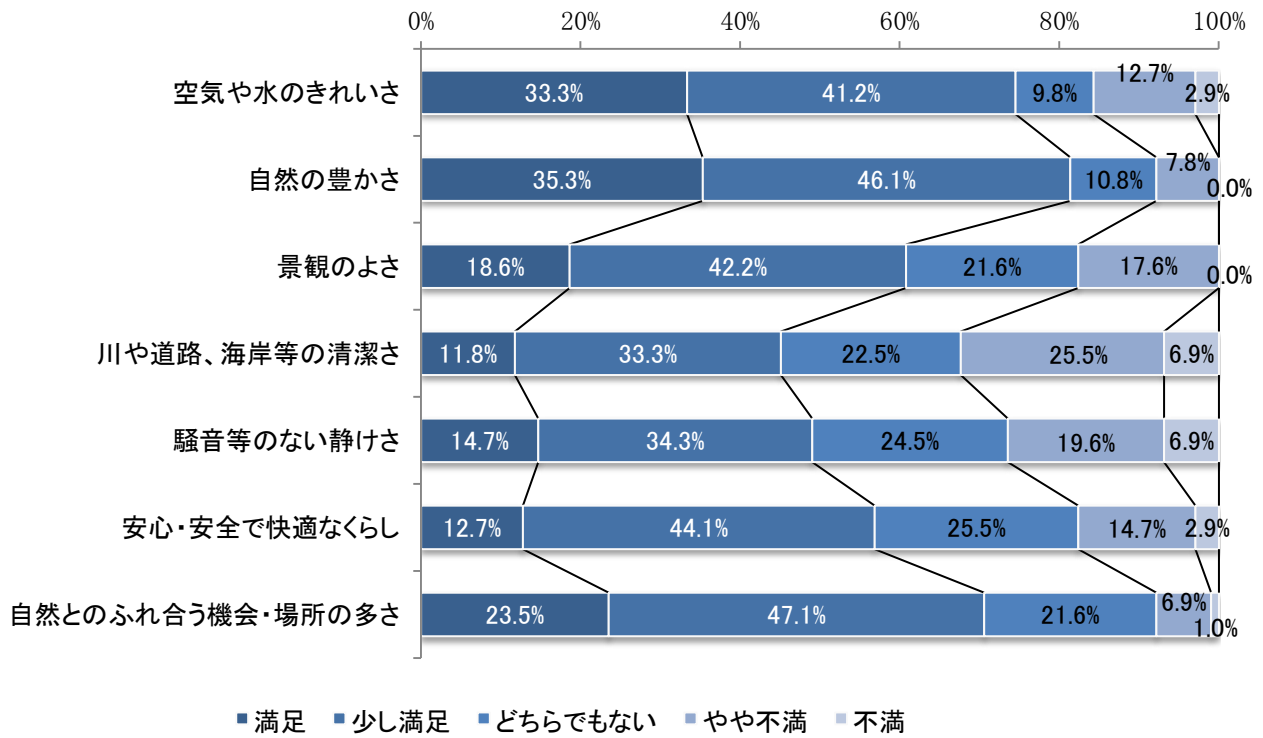


区分	人数	%
18～29歳	5	4.9
30歳代	23	22.5
40歳代	23	22.5
50歳代	17	16.7
60歳代	22	21.6
70歳以上	12	11.8
計	102	100.0

※「回答者の属性」、「調査結果」の各グラフ及び各表中に示した数値は小数点第2位を四捨五入しているため、全項目の合計が 100.0%とならない場合があります。

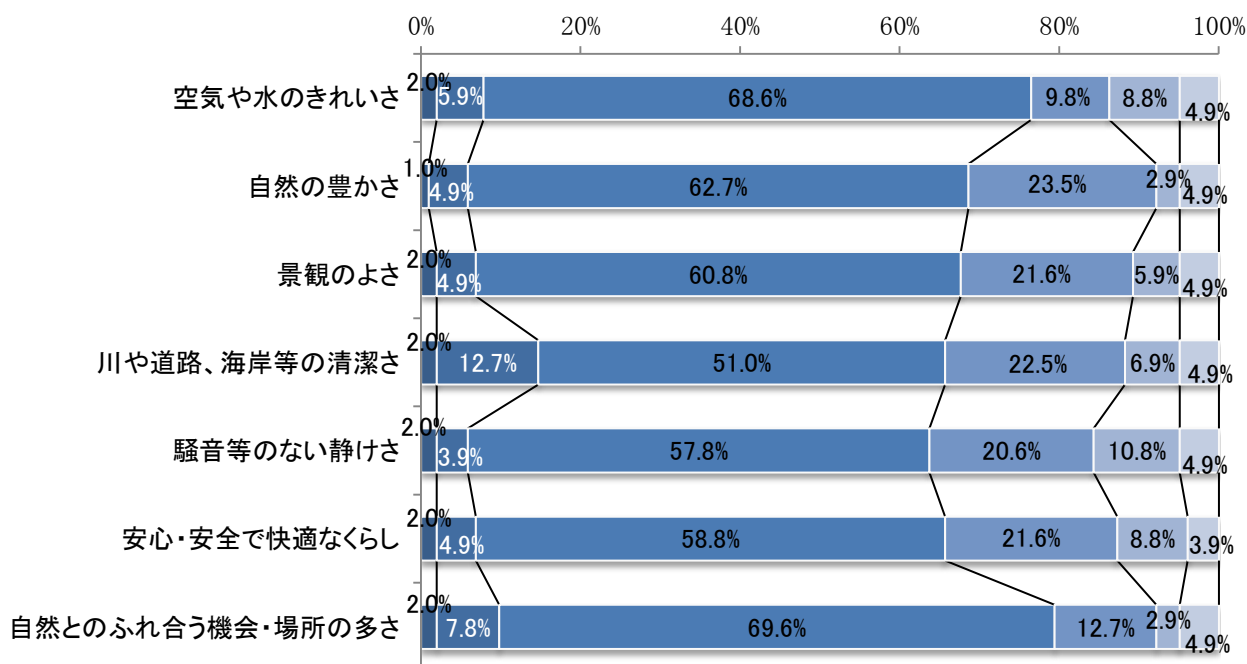
Ⅲ 調査結果

問1 あなたは身近な環境について、どう思っていますか。(それぞれ1つずつ)



選択肢	人数					%				
	満足	少し満足	どちらでもない	やや不満	不満	満足	少し満足	どちらでもない	やや不満	不満
空気や水のきれいさ	34	42	10	13	3	33.3	41.2	9.8	12.7	2.9
自然の豊かさ	36	47	11	8	0	35.3	46.1	10.8	7.8	0.0
景観のよさ	19	43	22	18	0	18.6	42.2	21.6	17.6	0.0
川や道路、海岸等の清潔さ	12	34	23	26	7	11.8	33.3	22.5	25.5	6.9
騒音等のない静けさ	15	35	25	20	7	14.7	34.3	24.5	19.6	6.9
安心・安全で快適な暮らし	13	45	26	15	3	12.7	44.1	25.5	14.7	2.9
自然とのふれ合う機会・場所の多さ	24	48	22	7	1	23.5	47.1	21.6	6.9	1.0

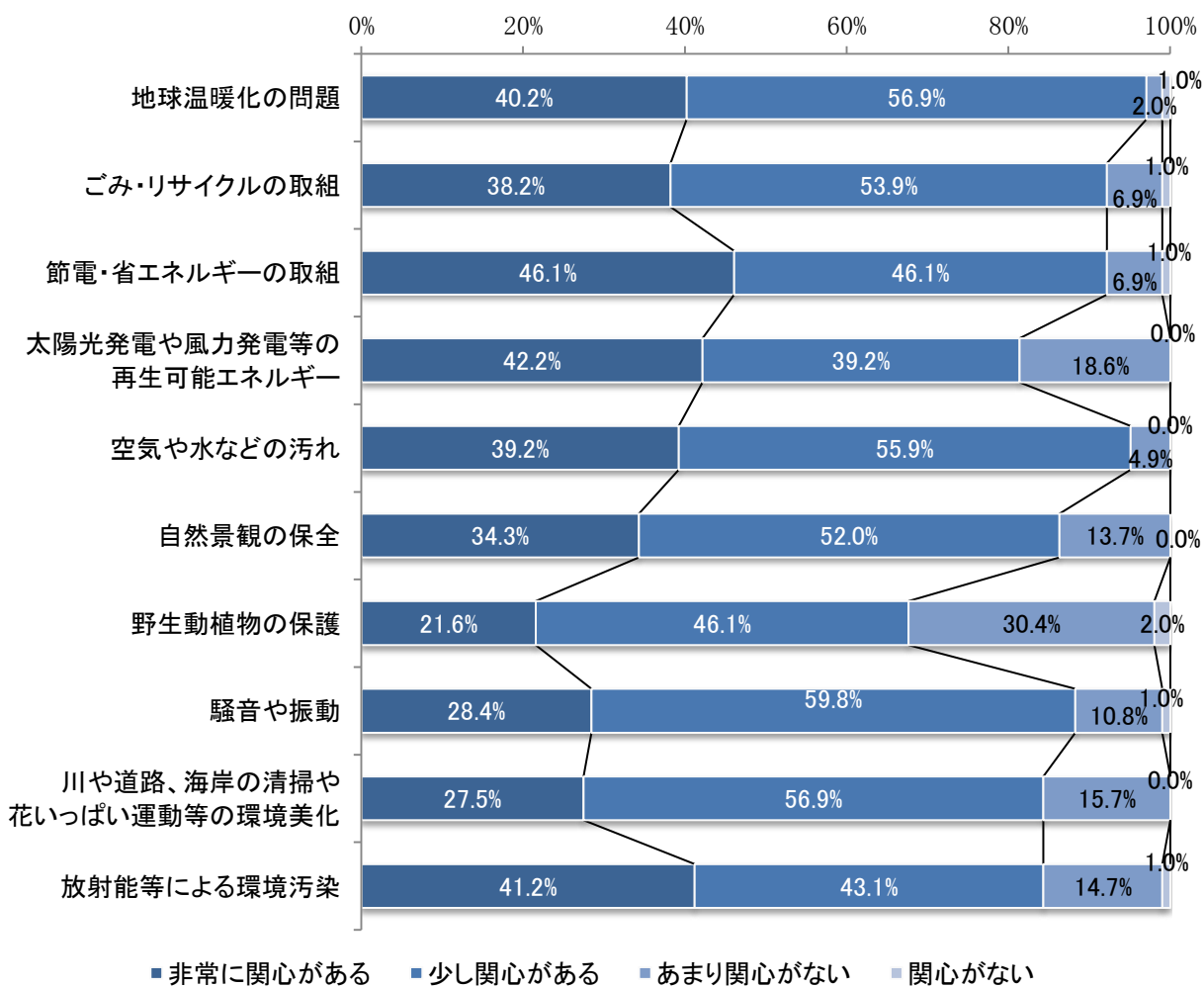
問2 あなたは、5年前と比較して、身近な環境の変化について、どう思いますか。(それぞれ1つずつ)



■よくなった ■少しよくなった ■かわらない ■少し悪くなった ■悪くなった ■わからない(居住5年未満)

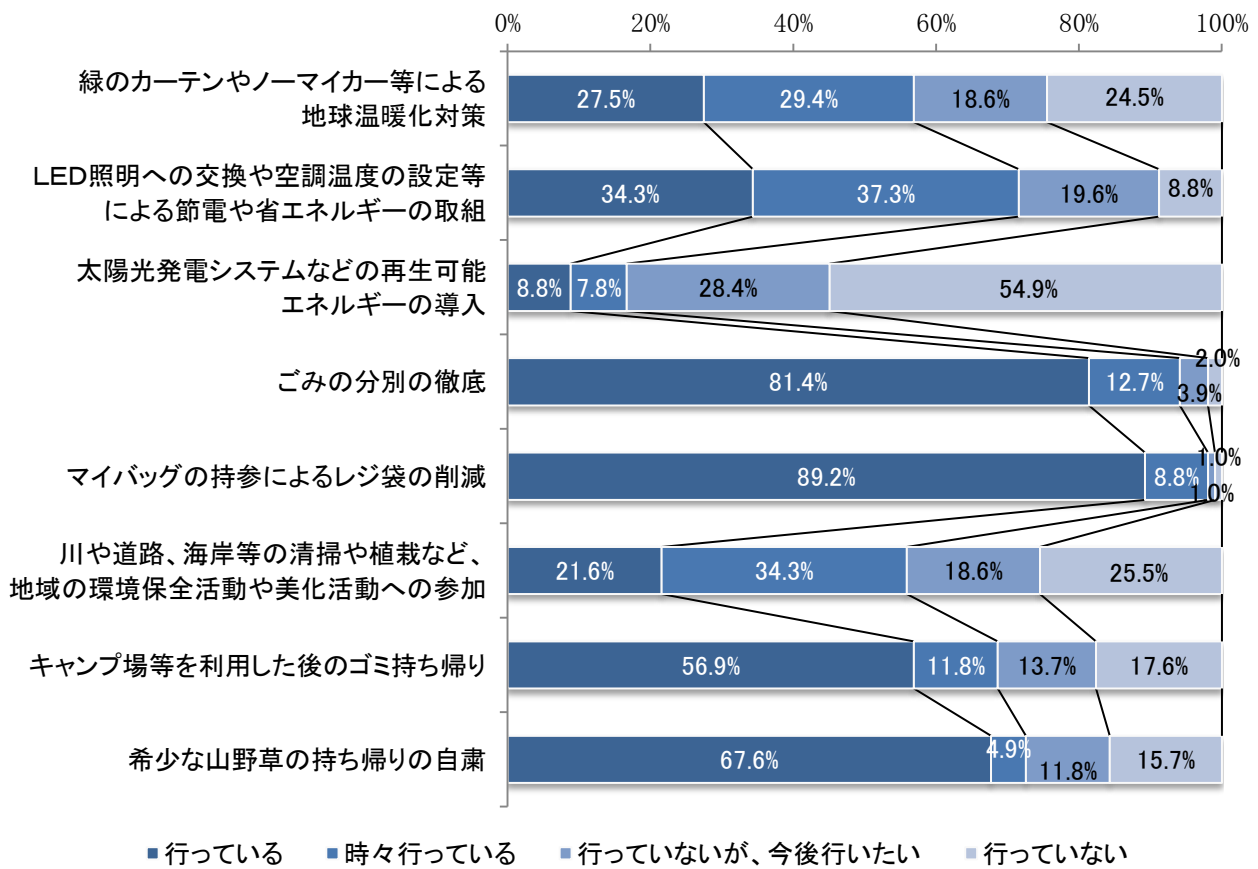
選択肢	人数						%					
	よくなっ た	少しよくな った	かわら ない	少し悪くな った	悪くなっ た	わから ない	よくなっ た	少しよくな った	かわら ない	少し悪くな った	悪くなっ た	わから ない
空気や水のきれいさ	2	6	70	10	9	5	2.0	5.9	68.6	9.8	8.8	4.9
自然の豊かさ	1	5	64	24	3	5	1.0	4.9	62.7	23.5	2.9	4.9
景観のよさ	2	5	62	22	6	5	2.0	4.9	60.8	21.6	5.9	4.9
川や道路、海岸等の清潔さ	2	13	52	23	7	5	2.0	12.7	51.0	22.5	6.9	4.9
騒音等のない静けさ	2	4	59	21	11	5	2.0	3.9	57.8	20.6	10.8	4.9
安心・安全で快適なくらし	2	5	60	22	9	4	2.0	4.9	58.8	21.6	8.8	3.9
自然とのふれ合う機会・場所の多さ	2	8	71	13	3	5	2.0	7.8	69.6	12.7	2.9	4.9

問3 あなたはどのような環境の問題に興味がありますか。(それぞれ1つずつ)



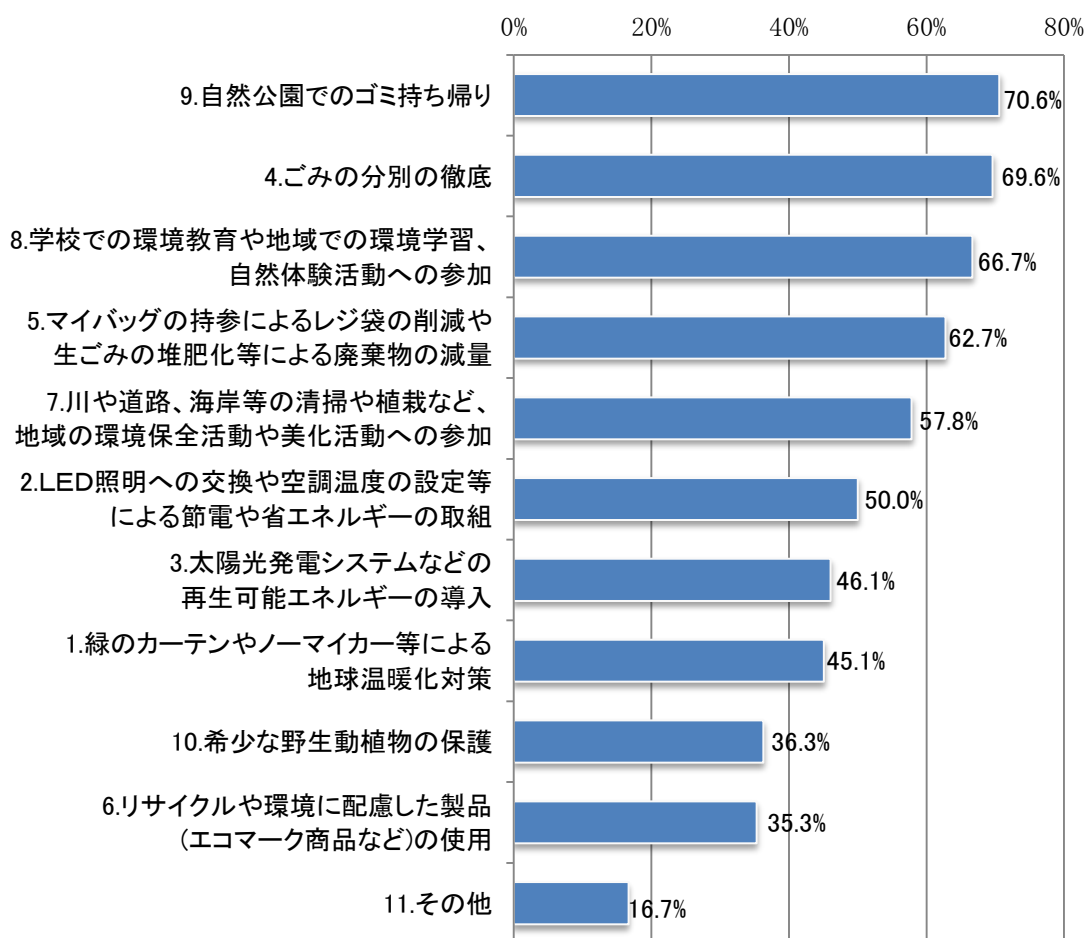
選択肢	人数				%			
	非常に興味がある	少し興味がある	あまり興味がない	関心がない	非常に興味がある	少し興味がある	あまり興味がない	関心がない
地球温暖化の問題	41	58	2	1	40.2	56.9	2.0	1.0
ごみ・リサイクルの取組	39	55	7	1	38.2	53.9	6.9	1.0
節電・省エネルギーの取組	47	47	7	1	46.1	46.1	6.9	1.0
太陽光発電や風力発電等の再生可能エネルギー	43	40	19	0	42.2	39.2	18.6	0.0
空気や水などの汚れ	40	57	5	0	39.2	55.9	4.9	0.0
自然景観の保全	35	53	14	0	34.3	52.0	13.7	0.0
野生動植物の保護	22	47	31	2	21.6	46.1	30.4	2.0
騒音や振動	29	61	11	1	28.4	59.8	10.8	1.0
川や道路、海岸の清掃や花いっぱい運動等の環境美化	28	58	16	0	27.5	56.9	15.7	0.0
放射能等による環境汚染	42	44	15	1	41.2	43.1	14.7	1.0

問4 あなたは環境を大切にするために、日頃行っていることはありますか。(それぞれ1つずつ)



選択肢	人数				%			
	行っている	時々行っている	行っていないが、今後行いたい	行っていない	行っている	時々行っている	行っていないが、今後行いたい	行っていない
緑のカーテンやノーマイカー等による地球温暖化対策	28	30	19	25	27.5	29.4	18.6	24.5
LED照明への交換や空調温度の設定等による節電や省エネルギーの取組	35	38	20	9	34.3	37.3	19.6	8.8
太陽光発電システムなどの再生可能エネルギーの導入	9	8	29	56	8.8	7.8	28.4	54.9
ごみの分別の徹底	83	13	4	2	81.4	12.7	3.9	2.0
マイバッグの持参によるレジ袋の削減	91	9	1	1	89.2	8.8	1.0	1.0
川や道路、海岸等の清掃や植栽など、地域の環境保全活動や美化活動への参加	22	35	19	26	21.6	34.3	18.6	25.5
キャンプ場等を利用した後のゴミ持ち帰り	58	12	14	18	56.9	11.8	13.7	17.6
希少な山野草の持ち帰りの自粛	69	5	12	16	67.6	4.9	11.8	15.7

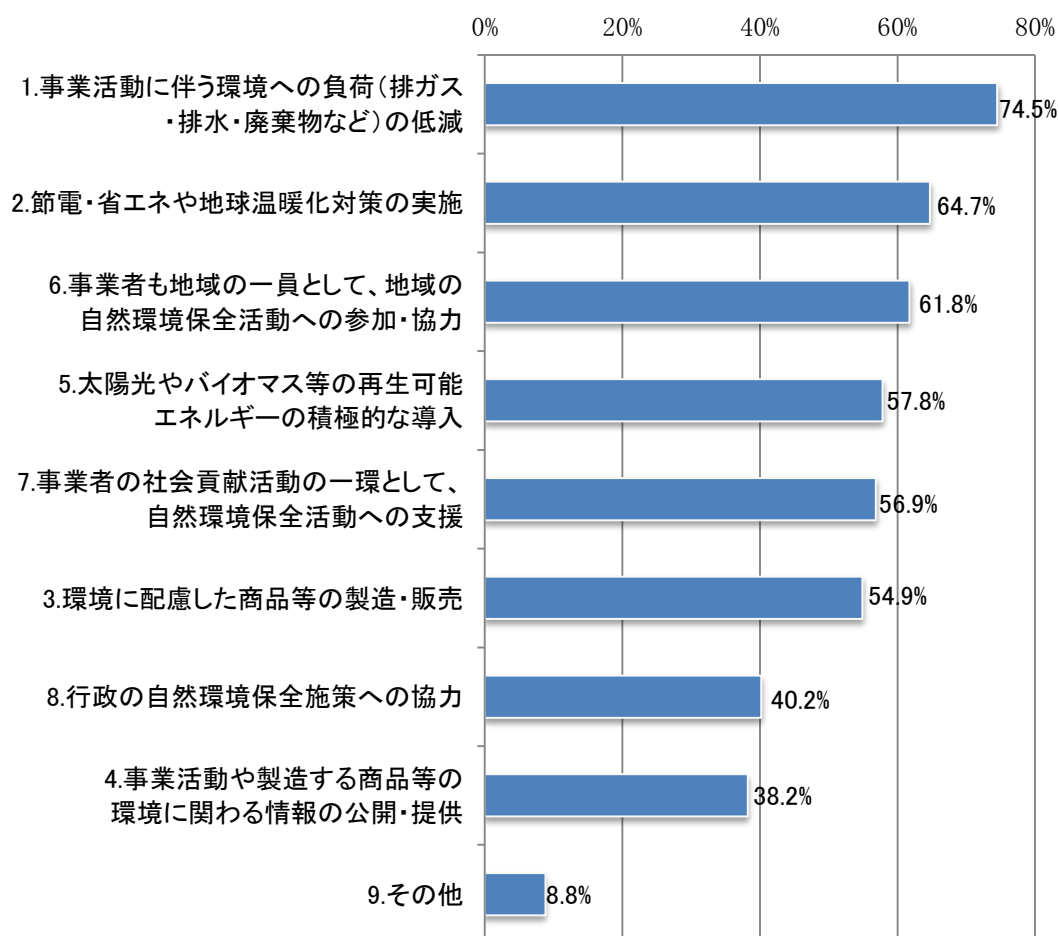
問5 あなたは「山口県の環境」を守り、次の世代に引き継いでいくために、県民は何に取り組む必要があると思いますか。(いくつでも)



選択肢	人数	%
1.緑のカーテンやノーマイカー等による地球温暖化対策	46	45.1
2.LED照明への交換や空調温度の設定等による節電や省エネルギーの取組	51	50.0
3.太陽光発電システムなどの再生可能エネルギーの導入	47	46.1
4.ごみの分別の徹底	71	69.6
5.マイバッグの持参によるレジ袋の削減や生ごみの堆肥化等による廃棄物の減量	64	62.7
6.リサイクルや環境に配慮した製品(エコマーク商品など)の使用	36	35.3
7.川や道路、海岸等の清掃や植栽など、地域の環境保全活動や美化活動への参加	59	57.8
8.学校での環境教育や地域での環境学習、自然体験活動への参加	68	66.7
9.自然公園でのゴミ持ち帰り	72	70.6
10.希少な野生動植物の保護	37	36.3
11.その他	17	16.7

(複数回答)

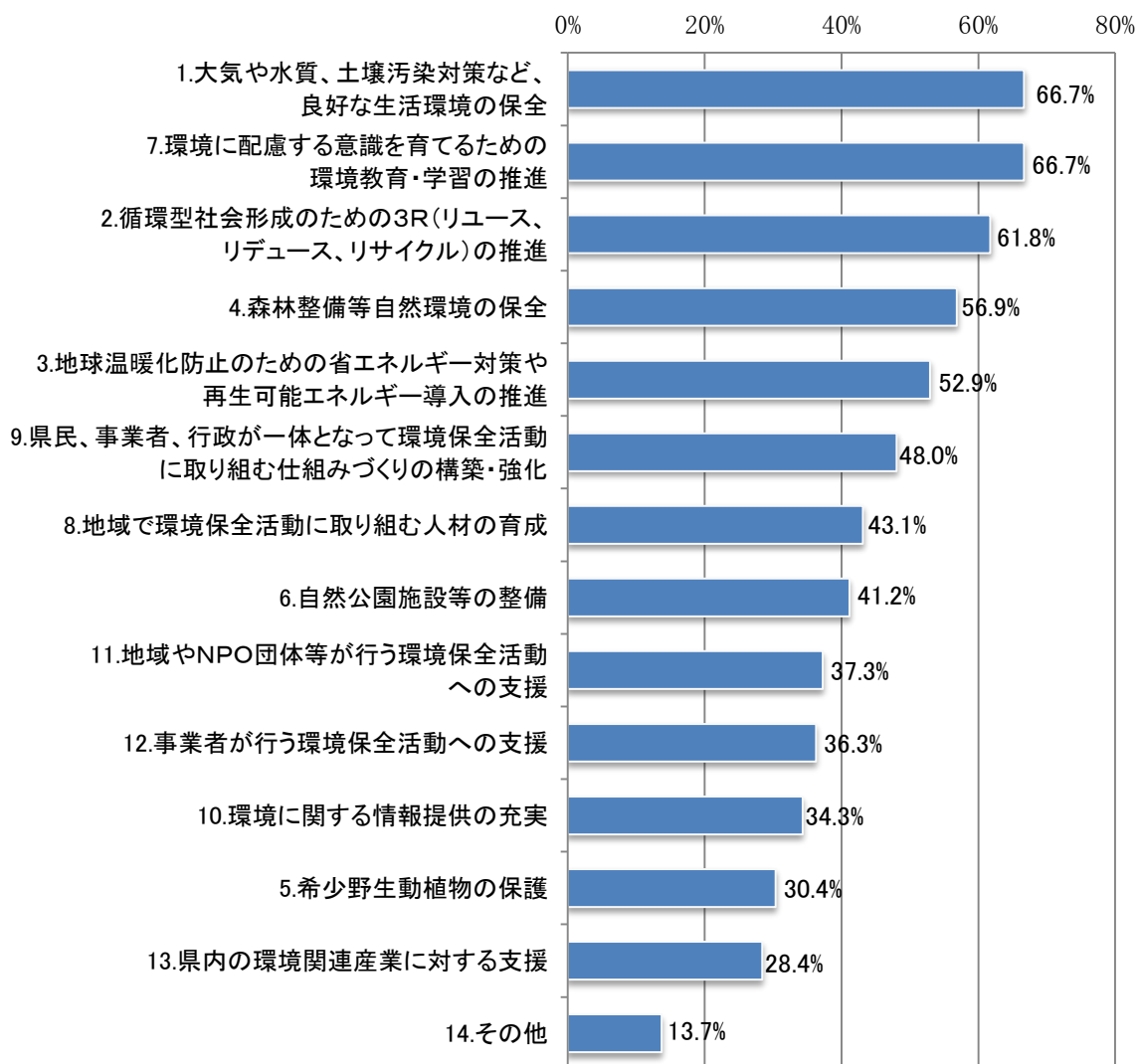
問6 あなたは「山口県の環境」を守り、次の世代に引き継いでいくために、事業者は何に取り組む必要があると思いますか。(いくつでも)



選択肢	人数	%
1.事業活動に伴う環境への負荷(排ガス・排水・廃棄物など)の低減	76	74.5
2.節電・省エネや地球温暖化対策の実施	66	64.7
3.環境に配慮した商品等の製造・販売	56	54.9
4.事業活動や製造する商品等の環境に関わる情報の公開・提供	39	38.2
5.太陽光やバイオマス等の再生可能エネルギーの積極的な導入	59	57.8
6.事業者も地域の一員として、地域の自然環境保全活動への参加・協力	63	61.8
7.事業者の社会貢献活動の一環として、自然環境保全活動への支援	58	56.9
8.行政の自然環境保全施策への協力	41	40.2
9.その他	9	8.8

(複数回答)

問7 あなたは「山口県の環境」を守り、次の世代に引き継いでいくために、行政機関（県や市町）は何に取り組む必要があると思いますか。（いくつでも）



選択肢	人数	%
1.大気や水質、土壌汚染対策など、良好な生活環境の保全	68	66.7
2.循環型社会形成のための3R(リユース、リデュース、リサイクル)の推進	63	61.8
3.地球温暖化防止のための省エネルギー対策や再生可能エネルギー導入の推進	54	52.9
4.森林整備等自然環境の保全	58	56.9
5.希少野生動植物の保護	31	30.4
6.自然公園施設等の整備	42	41.2
7.環境に配慮する意識を育てるための環境教育・学習の推進	68	66.7
8.地域で環境保全活動に取り組む人材の育成	44	43.1
9.県民、事業者、行政が一体となって環境保全活動に取り組む仕組みづくりの構築・強化	49	48.0
10.環境に関する情報提供の充実	35	34.3
11.地域やNPO団体等が行う環境保全活動への支援	38	37.3
12.事業者が行う環境保全活動への支援	37	36.3
13.県内の環境関連産業に対する支援	29	28.4
14.その他	14	13.7

(複数回答)