

# 救 急 の 概 況

## 1 救急業務体制

### (1) 救急業務の実施体制

本県では、平成元年4月1日以降、全ての市町村において救急業務が実施されており、いずれも常備化されている。平成28年4月1日現在、救急業務の実施体制は、救急隊69隊（うち救急救命士運用隊69隊）、救急自動車89台（うち高規格救急自動車89台）、救急隊員1,124名（うち運用救急救命士352名）となっており、救急救命士の増加による救急体制の充実が進んでいる。（第6-2表）

#### ○救急業務体制の推移

		各年4月1日現在								
		H2	H7	H12	H17	H24	H25	H26	H27	H28
救 急 自 動 車	救 急 隊 員 数	74	77	79	85	87	87	86	89	89
	うち運用救急救命士	—	15	114	210	337	338	344	346	352

### (2) 救急医療機関

平成28年4月1日現在、告示された救急医療機関は68であり、うち国立6、公立15、公的9、私的38となっている。（第6-3表、第6-4表）

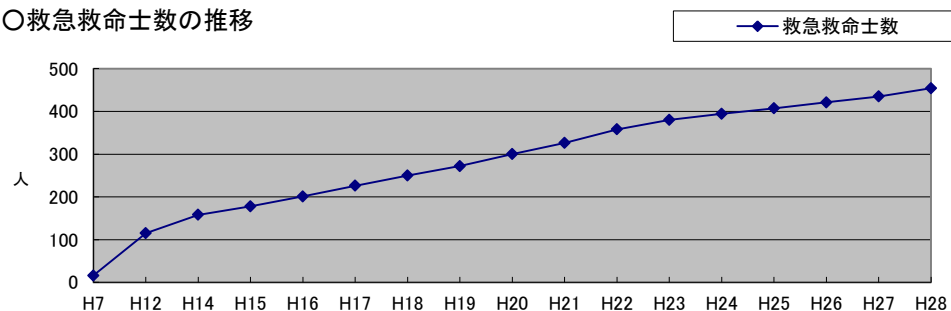
### (3) 救急業務の高度化

救命率の向上を図るため、平成3年8月に「救急救命士法」が制定され、各消防本部においては、高度救急業務に対応するべく救急救命士の養成、高規格救急自動車の導入等に取り組んでおり、平成28年4月1日現在で、救急救命士有資格者454名、高規格救急自動車89台となっている。

一方、県においては、救急業務の高度化を図るため平成8年度より「山口県救急業務高度化推進協議会」を設置、平成16年に始まった救急救命士の行う救命処置の範囲の拡大（気管挿管、薬剤投与等）に伴い、その実施態勢の整備を進め、気管挿管認定救急救命士は249名、薬剤投与を行うことができる救急救命士は405名となっている。

また、これらの救命処置の範囲拡大は、地域のメディカルコントロール（MC）体制の確立が前提であり、県内5つの地域MC協議会を中心として、各地域ごとにMC体制の充実のための具体的な取組みを進めている。

#### ○救急救命士数の推移



## 2 救急出場件数・搬送人員

平成27年中の救急出場件数は67,292件で前年比1.3%の増加、搬送人員は60,743人で前年比0.8%の増加となっている。（第6-5表）

搬送人員を年齢階層別に見ると、高齢者（満65歳以上）が39,749人と最も多く、65.4%を占める。また、傷病程度別に見ると、中等症が29,298人と最も多く、48.2%を占め、重症者は4,950人で8.1%を占めている。（第6-8表）

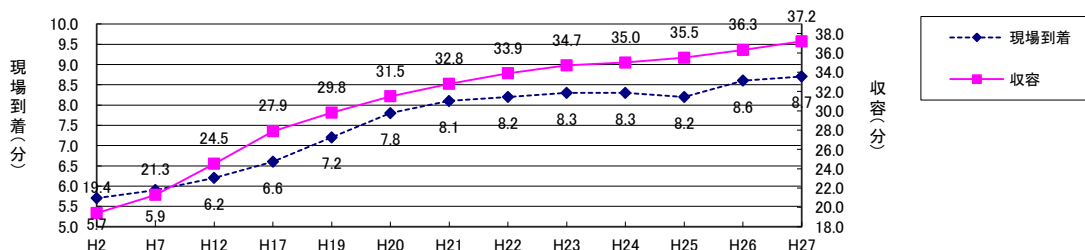
発生場所別では、住宅が33,917人と55.8%を占め、次いで公衆出入場所の17,754人となっている。（第6-9表）

### 3 現場到着・収容所要時間の状況

救急隊の出動から現場へ到着するまでに要した時間は平均で8.7分で前年に比べて0.1分の増加となっている。(第6-13表)

また、医療機関等へ収容するまでに要した時間は平均で37.2分で、前年に比べて0.9分の増加となっている。(第6-14表)

○現場到着・収容所要時間の推移



### 4 救急隊員の行った応急処置の状況

救急隊員が応急処置を行った救急患者は60,414人(搬送人員の99.5%)である。また、不搬送となった傷病者のうち、現場で応急処置を行った者は919人となっている。(第6-15表、第6-16表)

### 5 転送に係る搬送の状況

搬送件数のうち転送されたのが351件あり、その理由として最も多いのは処置困難(225件)である。(第6-17表)

※「転院搬送」と「転送」

「転院搬送」とは、一旦医療機関に収容された者を他の医療機関に搬送することで、「転送」とは、搬送中の傷病者が処置困難等の理由により、一の医療機関に収容されずにそのまま他の医療機関に搬送されること。

### 6 応急手当普及啓発活動の状況

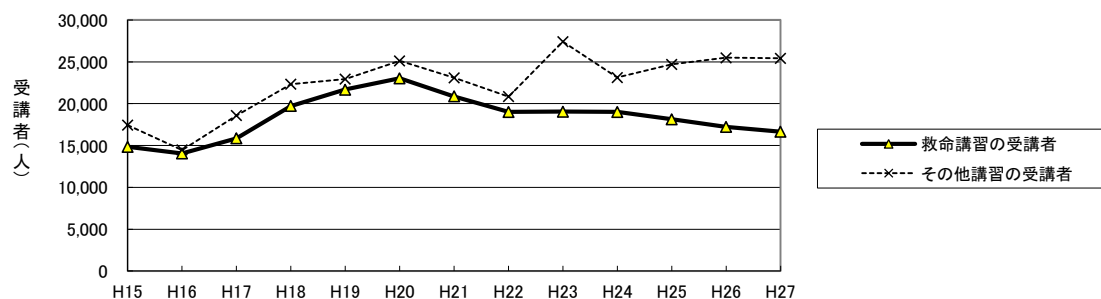
救命率の向上のためには、救急救命士の処置範囲の拡大等による救急業務の高度化のみでなく、事故現場に居合わせた住民等(バイスタンダー)による的確・迅速な応急手当が不可欠である。そこで、各消防本部により救命講習等が実施され、平成27年は普通救命講習Ⅰを14,451人、普通救命講習Ⅱを1,504人、普通救命講習Ⅲを425人、上級救命講習を268人、その他の講習(含む「救命入門コース」)を25,411人がそれぞれ受講した。(第6-19表)

○救命手当講習と受講者の推移

	H17	H18	H19	H20	H21	H22	H23	H24	H25	H26	H27
救命講習の回数	715	924	1,028	1,063	934	915	931	905	906	856	813
その他講習の回数	496	633	642	704	682	634	807	790	816	870	901
救命講習の受講者	15,852	19,723	21,682	23,025	20,870	19,022	19,044	19,005	18,145	17,215	16,648
その他講習の受講者	18,593	22,325	22,934	25,121	23,078	20,847	27,407	23,130	24,702	25,487	25,411

※平成24年から、「救命講習」に「普通救命講習Ⅲ」が、「その他講習」に「救命入門コース」が追加されている。

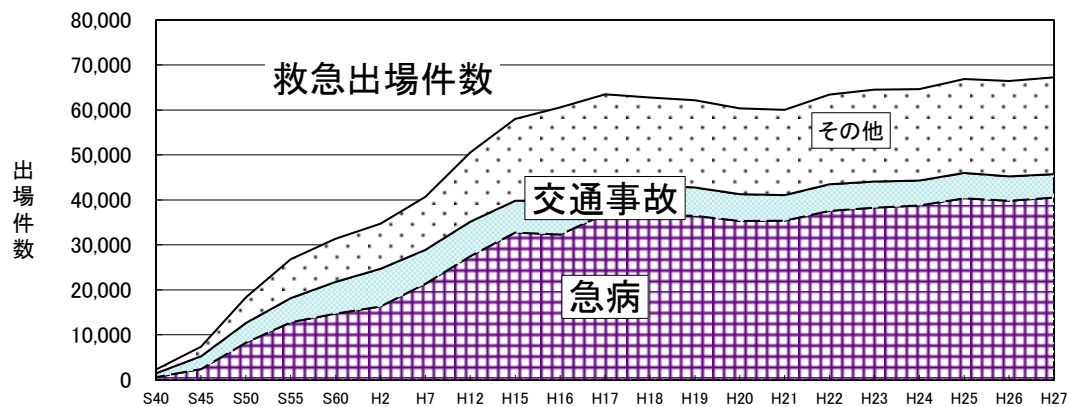
○救命講習受講者の推移



第6-1表 救急出場件数及び搬送人員の推移

年別	救急出場件数(A)			救急搬送人員			(A)のうち交通事故による 出場件数(B)	(A)に対する(B)の構 成比	(A)のうち急 病による出場 件数(C)	(A)に対する(C)の構 成比	備考 (実施市町村)
	件数 (A)	指数	対前年 増減率	人員	指数	対前年 増減率					
S40	2,330	13	53.5	2,053	12	59.8	854	36.7	624	26.8	9市1町
S45	7,417	40	14.5	6,862	39	16.8	2,872	38.7	2,406	32.4	12市1町
S50	18,332	100	14.4	17,769	100	14.4	4,410	24.1	8,264	45.1	〃
S55	26,867	147	5.8	25,931	146	8.1	5,353	19.9	12,837	47.8	〃
S60	31,406	171	4.9	30,395	171	4.3	7,055	22.5	14,746	47.0	7組合8市1町
H2	34,755	190	4.0	33,982	191	4.3	8,367	24.1	16,330	47.0	8組合7市1町
H7	40,701	222	7.6	39,499	222	7.4	7,548	18.5	21,388	52.5	8組合7市1町
H12	50,559	276	4.5	48,761	274	4.7	7,679	15.2	27,492	54.4	9組合6市1町
H15	58,023	317	7.6	55,400	312	7.1	7,037	12.1	32,780	56.5	9組合5市
H16	60,585	330	4.4	57,555	324	3.9	7,583	12.5	32,345	53.4	5組合8市
H17	63,501	346	4.8	60,311	339	4.8	6,974	11.0	36,946	58.2	4組合9市
H18	62,767	342	△ 1.2	59,359	334	△ 1.6	6,499	10.4	36,783	58.6	〃
H19	62,185	339	△ 0.9	58,507	329	△ 1.4	6,300	10.1	36,488	58.7	3組合10市
H20	60,358	329	△ 2.9	56,328	317	△ 3.7	5,946	9.9	35,338	58.5	〃
H21	60,043	328	△ 0.5	55,526	312	△ 1.4	5,679	9.5	35,395	58.9	〃
H22	63,453	346	5.7	58,662	330	5.6	5,880	9.3	37,596	59.3	〃
H23	64,508	352	1.7	59,167	333	0.9	5,793	9.0	38,287	59.4	〃
H24	64,644	353	0.2	59,017	332	△ 0.3	5,523	8.5	38,798	60.0	4組合8市
H25	66,895	365	3.5	60,675	341	2.8	5,662	8.5	40,353	60.3	〃
H26	66,425	362	△ 0.7	60,247	339	△ 0.7	5,431	8.2	39,814	59.9	〃
H27	67,292	367	1.3	60,743	342	0.8	5,230	7.8	40,534	60.2	〃

救急出場件数の推移



第6-2表体制

	実施市町数 (構成市町数)					救急自動車			救急隊数				救急隊員数		
				うち委託 市町数		計	うち 高規格 救急 自動車	うち 非常用 救急 自動車	総数	救急救命士を運用し ている隊		救命士を 運用して いない隊	計	専任	兼任
	計	市	町	市	町					常 運 用	一 部 運 用				
県計	20	14	6		1	89	89	12	69	68	1		1,124	172	952
下関市	1	1				13	13	3	10	10			234	74	160
山口市	1	1				11	11	2	9	9			146	27	119
萩市	2	1	1		1	6	6	1	6	6			57	10	47
防府市	1	1				5	5	1	3	3			63	10	53
下松市	1	1				4	4	1	2	2			36		36
長門市	1	1				3	3	1	2	2			45		45
美祿市	1	1				4	4	1	3	2	1		43		43
周南市	1	1				10	10	1	6	6			136		136
柳井地区広域 消防組合	4	1	3			7	7		7	7			105	4	101
光地区 消防組合	3	2	1			5	5	1	4	4			66		66
岩国地区 消防組合	2	1	1			10	10		8	8			81	9	72
宇部・山陽 小野田消防局	2	2				11	11		9	9			112	38	74

※ 本県の市の数は「13」であるが、この表において市の合計が「14」となっているのは、周南市の一部地区について、光地区消防組合を構成していることから重複して計上されているため。

の 現 況

平成28年4月1日現在

資格別消防職員数																
合 計	救急Ⅰ課程 修了者		救急Ⅱ課程 修了者		救急標準課程 修了者		救急救命士									
	うち救急 隊員	うち救急 隊員	うち救急 隊員	うち救急 隊員	うち救急 隊員	うち救急 隊員	うち気管 挿管認定	うち薬剤 投与可能	うち拡大2 行為可能	うち救急 隊員	救命士 として 運用	救命士 として 非運用				
1,918	1,124	91	14	298	85	1,075	653	454	249	405	209	372	352	20	県 計	
317	234	28	12	48	19	167	129	74	19	59	32	74	61	13	下 関 市	
232	146	20	1	24		127	95	61	36	54	30	50	50		山 口 市	
86	57	1		13	1	47	36	25	8	24	15	20	20		萩 市	
124	63	9	1	27	4	57	35	31	24	27	17	23	23		防 府 市	
60	36	1		13	4	34	21	12	10	12	6	11	11		下 松 市	
63	45			6	1	40	36	17	3	14	6	8	8		長 門 市	
58	43			18	12	26	21	14	13	14	7	10	10		美 祢 市	
194	136	1		49	25	93	69	51	41	46	26	42	39	3	周 南 市	
138	105			11	2	94	76	33	24	32	11	27	27		柳井地区広域 消 防 組 合	
109	66			18	4	56	36	35	26	28	13	26	26		光 地 区 合 消 防 組 合	
251	81			15		192	50	44	8	44	17	31	31		岩 国 地 区 合 消 防 組 合	
286	112	31		56	13	142	49	57	37	51	29	50	46	4	宇 部 ・ 山 陽 小 野 田 消 防 局	

※ 「拡大2行為」とは、心肺停止前の傷病者  
に対する静脈路確保、薬剤投与及びブドウ  
糖投与の実施をいう。

第6-3表 医療機関数

平成28年4月1日現在

	合計	救急医療機関						その他の医療機関					
		計	国立	公立	公的	私的		計	国立	公立	公的	私的	
						病院	診療所					病院	診療所
県計	1,301	68	6	15	9	34	4	1,233	2	37	13	80	1,101
下関市	310	11	2	2	2	4	1	299		9	1	17	272
山口市	150	8			3	5		142			1	8	133
萩市	60	4		1		3		56	1	18	7	3	27
防府市	77	7		1		6		70		1		3	66
下松市	45	2				2		43			2	1	40
長門市	27	3			1	2		24				3	21
美祿市	17	3		2			1	14				1	13
周南市	132	6		1	1	3	1	126		1	1	11	113
柳井地区広域消防組合	64	5		3	1		1	59	1	4		4	50
光地区消防組合	46	3		2		1		43		2		3	38
岩国地区消防組合	147	5	1	2		2		142				12	130
宇部・山陽小野田消防局	226	11	3	1	1	6		215		2	1	14	198

第 6-4 表 救急医療機関(救急告示医療機関)一覧

平成28年4月1日現在

消防本部名	病 院 ・ 診 療 所		消防本部名	病 院 ・ 診 療 所		
	名 称	所 在 地		名 称	所 在 地	
下関市	国立病院機構 関門医療センター	下関市長府外浦町1-1	美祢市	美祢市立病院	美祢市大嶺町東分1313-1	
	光風園病院	下関市長府才川2-21-2		美祢市立美東病院	美祢市美東町大田3800	
	山口県済生会 下関総合病院	下関市安岡町8-5-1		松永救急クリニック	美祢市大嶺町東分字沖田1210-1	
	下関市立市民病院	下関市向洋町1-13-1	周南市	地域医療機能推進機構 徳山中央病院	周南市孝田町1-1	
	佐島医院	下関市田中町14-18		地域医療支援病院オープンシ テム 徳山医師会病院	周南市東山町6-28	
	地域医療機能推進機構 下関医療センター	下関市上新地町3-3-8		医療法人 岸整形外科	周南市福川中市町11-21	
	医療法人星の里会 岡病院	下関市小月本町2-15-20		周南市立新南陽市民病院	周南市宮の前2-3-15	
	山崎病院	下関市長府江下町2-10		徳山病院	周南市新宿通1-16	
	長府病院	下関市長府中之町2-4		医療法人緑山会 鹿野博愛病院	周南市鹿野下1161-1	
	下関市立豊田中央病院	下関市豊田町大字矢田365-1		山口県厚生農業協同組合連合会 周東総合病院	山口県厚生農業協同組合連合会 周東総合病院	柳井市古開作1000-1
山口県済生会豊浦病院	下関市豊浦町大字小串7-3	周防大島町立橋病院	周防大島町西安下庄3920-17			
山口市	山口県済生会 山口総合病院	山口市緑町2-11	周防大島町立大島病院		周防大島町小松1415-1	
	総合病院 山口赤十字病院	山口市八幡馬場53-1	周防大島町立東和病院		周防大島町西方571-1	
	医療法人社団水生会 柴田病院	山口市大内矢田385	平生クリニックセンター		平生町平生町569-12	
	医療法人社団曙会 佐々木外科病院	山口市泉都町9-13	光地区 消防組合		光市立光総合病院	光市虹ヶ浜2-10-1
	山口県厚生農業協同組合連合会 小郡第一総合病院	山口市小郡下郷862-3			光市立大和総合病院	光市岩田974
	医療法人社団清仁会 林病院	山口市小郡下郷751-4			医療法人陽光会 光中央病院	光市島田2-22-16
	医療法人社団向陽会 阿知須同仁病院	山口市阿知須4241-4	岩国地区 消防組合		医療法人 岩国病院	岩国市岩国3-2-7
	医療法人協愛会 阿知須共立病院	山口市阿知須4171-1			国立病院機構 岩国医療センター	岩国市愛宕町1-1-1
	萩市	医療法人医誠会 都志見病院		萩市江向413-1	岩国市医療センター 医師会病院	岩国市室の木町3-6-12
		玉木病院		萩市瓦町1	岩国市立錦中央病院	岩国市錦町広瀬1072-1
萩むらた病院		萩市今古萩町30-1	岩国市立美和病院	岩国市美和町洪前1776		
萩市民病院		萩市榑3460-3	宇部・山陽小野 田消防局	社会医療法人 尾中病院	宇部市常盤町2-4-5	
防府市	山口県立総合医療センター	防府市大崎77		医療法人博愛会 宇部記念病院	宇部市上町1-4-11	
	医療法人康淳会 緑町三祐病院	防府市緑町1-5-29		医療法人社団 宇部興産中央病院	宇部市西岐波750	
	医療法人博愛会 山口博愛病院	防府市お茶屋町2-12		山口大学 医学部附属病院	宇部市南小串1-1-1	
	医療法人財団神徳会 三田尻病院	防府市お茶屋町3-27		医療法人聖比留会 セントヒル病院	宇部市今村北3-7-18	
	医療法人社団松友会 松本外科病院	防府市天神2-1-44		医療生活協同組合健文会 宇部協立病院	宇部市五十目山町16-23	
	医療法人米沢記念 桑陽病院	防府市車塚町3-20		国立病院機構 山口宇部医療センター	宇部市東岐波685	
	(一財)防府消化器病センター 防府胃腸病院	防府市駅南町14-33		宇部西リハビリテーション病院	宇部市大字沖ノ旦797	
下松市	医療法人緑山会 下松中央病院	下松市古川町3-1-1	山陽小野田市民病院	山陽小野田市東高泊1863-1		
	社会医療法人同仁会 周南記念病院	下松市生野屋南1-10-1	山口労災病院	山陽小野田市小野田1315-4		
長門市	医療法人人生山会 齋木病院	長門市東深川134	小野田赤十字病院	山陽小野田市小野田3700		
	医療法人社団成蹊会 岡田病院	長門市東深川888				
	山口県厚生農業協同組合連合会 長門総合病院	長門市東深川85				

第6-5表 救急

	計	救 急 出 場 件 数											そ の 他			
		火 災	自 然 災 害	水 難	交 通 事 故	労 働 災 害	運 動 競 技	一 般 負 傷	加 害	自 損 行 為	急 病	そ の 他				
												搬 送 院	搬 送 師	等 資 機 材	そ の 他	
県 計	67,292	244	13	61	5,230	515	489	10,111	237	572	40,534	8,331	160	6	789	
下 関 市	15,135	41	1	19	936	102	49	2,304	37	129	9,172	2,184		6	155	
山 口 市	8,349	45	3	2	736	73	70	1,241	36	69	4,858	1,157			59	
萩 市	2,896	10		8	164	29	15	417	8	18	1,714	489	1		23	
防 府 市	4,252	5		1	379	31	48	631	25	44	2,579	437			72	
下 松 市	2,412	2			231	27	14	331	10	20	1,525	247			5	
長 門 市	1,875	3		6	100	20	22	293	4	13	1,229	179			6	
美 祢 市	1,343	10		2	143	16	10	184	2	12	781	179	2		2	
周 南 市	6,335	25			557	43	115	945	20	46	3,893	646			45	
柳井地区広域消 防 組 合	3,692	12	2	11	266	21	22	625	10	26	2,141	522	2		32	
光 地 区 消 防 組 合	3,793	2		2	261	33	20	564	7	24	2,443	404			33	
岩 国 地 区 消 防 組 合	7,240	44		2	523	44	25	1,107	29	54	4,250	964	1		197	
宇 部 ・ 山 陽 小 野 田 消 防 局	9,970	45	7	8	934	76	79	1,469	49	117	5,949	923	154		160	



# 活動の状況

平成27年中

計	救 急 搬 送 人 員											県	計
	火 災	自 然 災 害	水 難	交 通 事 故	労 働 災 害	運 動 競 技	一 般 負 傷	加 害	自 損 行 為	急 病	そ の 他		
60,743	65	13	28	4,836	498	427	9,278	176	373	36,721	8,328		
14,023	7	1	8	940	101	48	2,157	39	87	8,457	2,178	下	関 市
7,783	10	3	1	688	70	69	1,169	26	49	4,545	1,153	山	口 市
2,747	7		5	169	30	15	403	5	12	1,616	485	萩	市
3,974	6		1	371	31	60	595	23	31	2,416	440	防	府 市
2,296	1			231	27	14	320	5	14	1,437	247	下	松 市
1,836	4		4	110	21	22	290	3	11	1,193	178	長	門 市
1,254				131	15	10	179	2	6	731	180	美	祢 市
5,433	7			459	38	51	834	13	24	3,357	650	周	南 市
3,379	2	2	6	264	20	22	572	7	15	1,950	519	柳井地区広域消 防組	合
3,551	2			263	33	20	534	5	16	2,278	400	光地地区消 防組	合
6,449	6		1	490	41	23	1,022	18	32	3,847	969	岩国地区消 防組	合
8,018	13	7	2	720	71	73	1,203	30	76	4,894	929	宇部・山陽 小野田消防局	

## 第 6-6 表 月 別

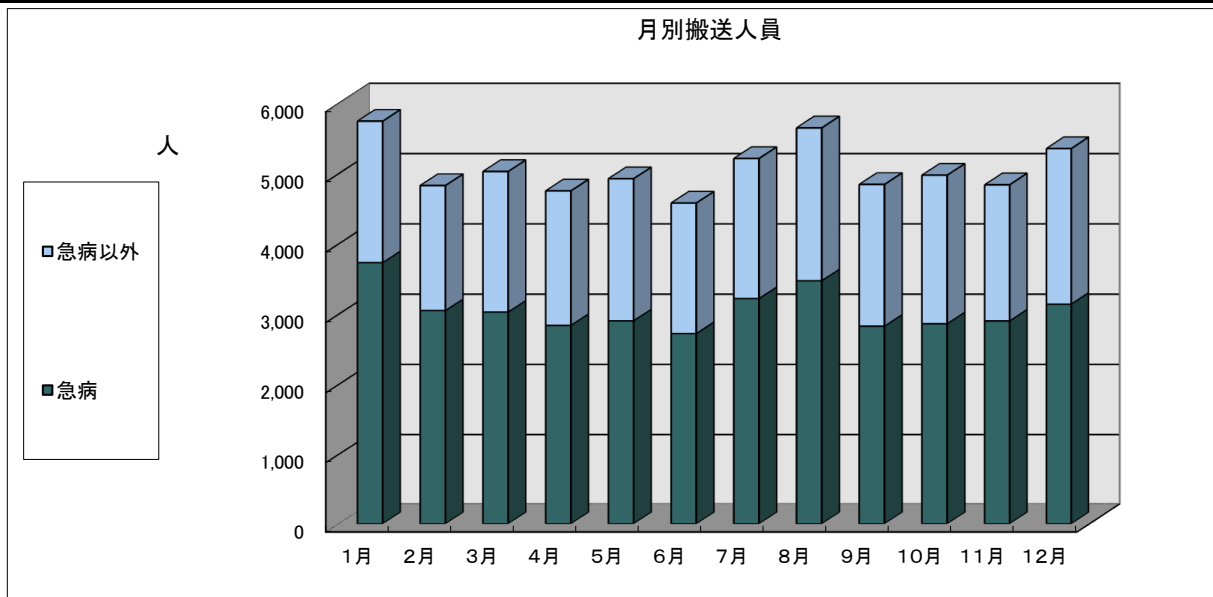
平成27年中

	月 別 搬 送 人 員												
	計	1月	2月	3月	4月	5月	6月	7月	8月	9月	10月	11月	12月
県 計	60,743	5,745	4,829	5,029	4,753	4,926	4,580	5,214	5,650	4,845	4,977	4,840	5,355
下 関 市	14,023	1,383	1,101	1,198	1,117	1,114	1,045	1,227	1,264	1,096	1,135	1,124	1,219
山 口 市	7,783	692	606	665	585	575	548	723	737	619	669	694	670
萩 市	2,747	275	239	253	228	229	211	218	242	211	220	197	224
防 府 市	3,974	356	319	316	256	331	333	312	384	318	335	318	396
下 松 市	2,296	240	198	179	187	185	171	176	216	164	200	194	186
長 門 市	1,836	154	159	142	155	155	137	148	168	142	168	150	158
美 祢 市	1,254	119	92	103	105	105	106	106	131	82	93	102	110
周 南 市	5,433	493	455	418	433	465	406	500	495	442	416	442	468
柳井地区広域 消 防 組 合	3,379	330	299	283	287	251	242	261	325	275	291	244	291
光地区消防組合	3,551	334	256	276	295	295	267	303	340	306	284	272	323
岩国地区消防組合	6,449	579	472	530	507	585	485	545	589	544	538	492	583
宇 部 ・ 山 陽 小 野 田 消 防 局	8,018	790	633	666	598	636	629	695	759	646	628	611	727

# 搬送人員

平成27年中

	計	事 故 種 別											
		1月	2月	3月	4月	5月	6月	7月	8月	9月	10月	11月	12月
県 計	60,743	5,745	4,829	5,029	4,753	4,926	4,580	5,214	5,650	4,845	4,977	4,840	5,355
火 災	65	10	7	5	8	4	3	1	11	3	4	4	5
自 然 災 害	13		1					2	10				
水 難	28	2	3	2	1	1		4	5	1	2	3	4
交 通 事 故	4,836	346	352	434	384	445	355	397	444	423	410	384	462
労 働 災 害	498	24	34	36	33	37	41	55	56	52	46	36	48
運 動 競 技	427	8	24	27	30	49	40	51	53	38	46	43	18
一 般 負 傷	9,278	833	681	741	680	770	667	757	859	792	826	796	876
加 害	176	18	16	13	21	11	11	17	25	13	6	11	14
自 損 行 為	373	24	28	35	35	34	44	30	28	37	27	28	23
急 病	36,721	3,733	3,051	3,030	2,840	2,906	2,724	3,222	3,476	2,829	2,864	2,904	3,142
そ の 他	8,328	747	632	706	721	669	695	678	683	657	746	631	763



## 第 6-7 表 時 間 帯

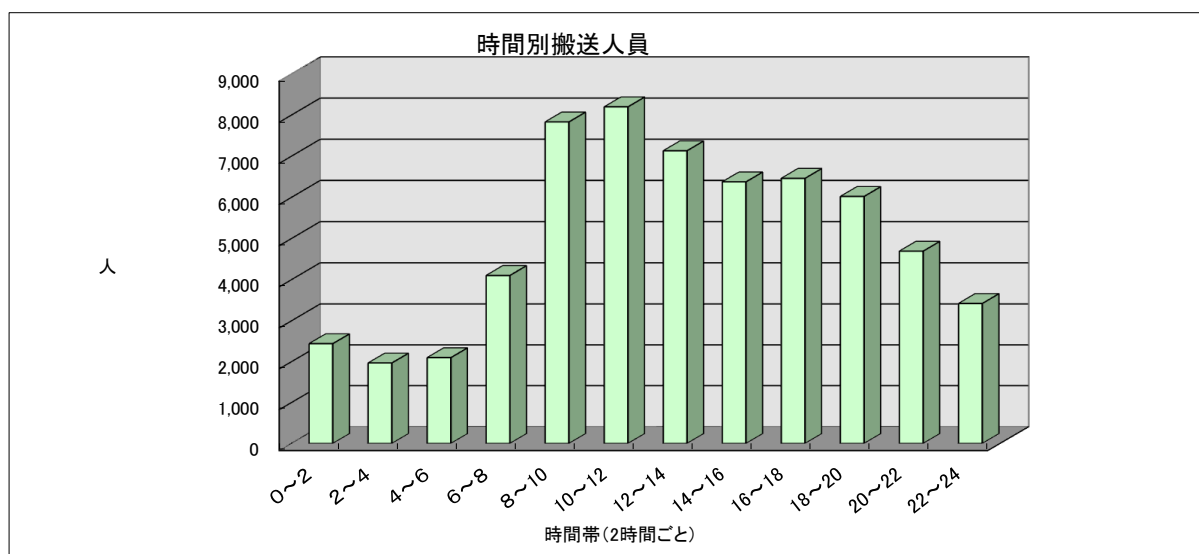
平成27年中

	時 間 帯 別 搬 送 人 員												
	計	0~2	2~4	4~6	6~8	8~10	10~12	12~14	14~16	16~18	18~20	20~22	22~24
県 計	60,743	2,441	1,968	2,099	4,102	7,832	8,198	7,131	6,376	6,462	6,021	4,692	3,421
下 関 市	14,023	600	438	464	904	1,797	2,016	1,692	1,386	1,485	1,394	1,049	798
山 口 市	7,783	340	239	268	513	912	995	953	865	852	746	657	443
萩 市	2,747	96	80	86	165	369	390	348	308	315	249	208	133
防 府 市	3,974	187	148	132	281	494	501	441	386	399	433	335	237
下 松 市	2,296	93	75	84	177	299	304	260	254	251	223	159	117
長 門 市	1,836	52	51	71	140	257	249	208	194	174	187	144	109
美 祿 市	1,254	46	46	46	93	177	165	153	110	135	123	95	65
周 南 市	5,433	198	177	237	343	701	711	604	589	599	527	419	328
柳井地区広域 消防組合	3,379	118	76	114	228	487	484	422	391	347	325	243	144
光 地 区 消防組合	3,551	147	145	112	256	467	443	408	367	364	366	261	215
岩 国 地 区 消防組合	6,449	215	211	199	454	824	916	755	728	690	647	463	347
宇 部 ・ 山 陽 小 野 田 消防局	8,018	349	282	286	548	1,048	1,024	887	798	851	801	659	485

# 別 搬 送 人 員

平成27年中

	事 故 種 別												
	計	0~2	2~4	4~6	6~8	8~10	10~12	12~14	14~16	16~18	18~20	20~22	22~24
県 計	60,743	2,441	1,968	2,099	4,102	7,832	8,198	7,131	6,376	6,462	6,021	4,692	3,421
火 災	65	5	6	4	3	3	6	10	4	8	5	7	4
自 然 災 害	13				1	4	2	3	1	1	1		
水 難	28			1		4	5	4	5	2	4	2	1
交 通 事 故	4,836	105	65	87	425	595	585	518	647	738	610	319	142
労 働 災 害	498	5	8	9	8	92	106	92	79	58	17	16	8
運 動 競 技	427	1			1	43	112	99	83	36	22	29	1
一 般 負 傷	9,278	285	211	262	634	1,449	1,179	980	1,043	1,100	920	695	520
加 害	176	31	23	7	8	7	6	6	11	9	17	25	26
自 損 行 為	373	25	21	14	36	22	29	37	28	34	52	47	28
急 病	36,721	1,882	1,555	1,661	2,890	4,501	4,068	3,826	3,341	3,339	3,864	3,291	2,503
そ の 他	8,328	102	79	54	96	1,112	2,100	1,556	1,134	1,137	509	261	188



第6-8表 年齢別・傷病程度別搬送人員

平成27年中

	計	年齢別					傷病程度別				
		新生児 (生後28日 未満)	乳幼児 (生後28日 以上満7歳 未満)	少年 (満7歳以上 満18歳未 満)	成人 (満18歳以 上満65歳未 満)	高齢者 (満65歳以 上)	死亡	重症	中等症	軽症	その他
県計	60,743	146	1,829	1,727	17,292	39,749	658	4,950	29,298	25,819	18
下関市	14,023	38	445	345	3,828	9,367	3	582	7,041	6,388	9
山口市	7,783	16	301	286	2,602	4,578	66	304	4,233	3,180	
萩市	2,747	3	67	47	659	1,971	64	521	1,143	1,019	
防府市	3,974	8	108	144	1,251	2,463	83	275	1,902	1,714	
下松市	2,296		80	56	699	1,461	64	451	582	1,198	1
長門市	1,836	6	38	45	439	1,308	42	472	675	647	
美祿市	1,254	1	31	28	340	854		144	683	425	2
周南市	5,433	13	155	141	1,549	3,575	69	259	2,066	3,039	
柳井地区広域 消防組合	3,379	4	80	78	791	2,426	73	404	1,627	1,275	
光地区 消防組合	3,551	9	107	115	987	2,333	66	160	1,358	1,967	
岩国地区 消防組合	6,449	9	209	186	1,679	4,366	47	543	3,863	1,996	
宇部・山陽 小野田消防局	8,018	39	208	256	2,468	5,047	81	835	4,125	2,971	6

(注) 死亡 … 初診時において死亡が確認されたもの  
 重症 … 3週間以上の入院加療を要するもの  
 中等症 … 入院を必要とするが重症に至らないもの  
 軽症 … 入院を必要としないもの  
 その他 … 医師の診断がないもの及び「その他の場所」へ搬送したものの

第6-9表 発生場所別搬送人員

平成27年中

	発生場所別搬送人員					
	計	住 宅	公衆出入場所	仕 事 場	道 路	そ の 他
県 計	60,743	33,917	17,754	1,227	6,869	976
下 関 市	14,023	7,912	4,120	257	1,558	176
山 口 市	7,783	4,006	2,608	172	890	107
萩 市	2,747	1,490	882	38	254	83
防 府 市	3,974	2,194	1,097	94	518	71
下 松 市	2,296	1,344	585	62	288	17
長 門 市	1,836	1,109	476	39	162	50
美 祢 市	1,254	695	325	29	172	33
周 南 市	5,433	3,170	1,413	115	664	71
柳井地区広域 消防組合	3,379	1,870	945	72	377	115
光 地 区 合 消 防 組 合	3,551	2,149	929	78	344	51
岩 国 地 区 合 消 防 組 合	6,449	3,526	2,015	119	706	83
宇部・山陽 小野田消防局	8,018	4,452	2,359	152	936	119

(注) 「発生場所」とは、事故等の発生した場所又は傷病者のいた場所をいう

住 宅 … 一般住宅及び高層住宅等で、住居としている場所をいう

公衆出入場所 … 店舗、学校、駅構内等の人の集まる場所をいう

仕 事 場 … 事務所、工場、事業所等の仕事をしている場所をいう

道 路 … 一般道路、高速道路、歩道等をいう

そ の 他 … 上記以外の場所(公園、空地、農地等)をいう(不明も含む)

第 6-10 表 急病に係る疾病分類別搬送人員

平成27年中

	疾 病 分 類 区 分										
	計	循環器系		消化器系	呼吸器系	精神系	感覚系	泌尿器系	新生物	その他	症状・兆候・ 診断名の不 明確状態
		脳疾患	心疾患 等								
県 計	36,721	3,395	3,218	3,326	3,248	1,048	1,734	1,022	671	6,632	12,427
下 関 市	8,457	965	999	1,039	1,135	343	912	369	264	1,332	1,099
山 口 市	4,545	359	272	455	214	53	153	121	39	485	2,394
萩 市	1,616	153	207	137	175	58	38	65	30	277	476
防 府 市	2,416	262	297	265	287	145	109	82	69	316	584
下 松 市	1,437	142	139	179	149	50	54	49	47	171	457
長 門 市	1,193	197	126	131	249	15	53	32	24	211	155
美 祢 市	731	31	50	47	33	7	17	10	7	73	456
周 南 市	3,357	199	203	203	154	21	14	47	41	2,474	1
柳井地区広域 消防組合	1,950	169	139	120	120	50	79	44	34	176	1,019
光 地 区 消 防 組 合	2,278	208	241	161	144	79	130	42	20	298	955
岩 国 地 区 消 防 組 合	3,847	359	269	231	322	108	51	86	58	551	1,812
宇 部 ・ 山 陽 小 野 田 消 防 局	4,894	351	276	358	266	119	124	75	38	268	3,019

(注) 急病に係る疾病分類とは、急病患者について初診医の診断(救急業務実施基準第20条第2項の医師の所見)に基づく傷病名をWHO(世界保健機構)で定められる国際疾病分類(ICD10:平成6年10月12日総務庁告示57号)の大分類により区分したものである。



第6-11表 理由別不搬送件数

平成27年中

	計	不 搬 送 理 由							
		緊急性なし	傷病者なし	拒 否	酪 酐	死 亡	現場処置	誤報・いたずら	その他
県 計	7,113	1,106	646	2,204	222	1,069	908	326	632
下 関 市	1,245	71	129	552	56	222	16	34	165
山 口 市	655	120	81	214	31	107	6	17	79
萩 市	169	27	2	33	19	55		23	10
防 府 市	333	31	11	141	8	79		59	4
下 松 市	141	25	14	44	7	28	6	6	11
長 門 市	58	6	1	16		23		3	9
美 祢 市	113	22	24	21	1	18	11	1	15
周 南 市	928	306	136	304	26	90		22	44
柳井地区広域 消防組合	353	53	38	159	9	68		2	24
光 地 区 消 防 組 合	268	23	22	142	5	47		15	14
岩 国 地 区 消 防 組 合	835	52	76	497	37	106	5	28	34
宇 部 ・ 山 陽 小 野 田 消 防 局	2,015	370	112	81	23	226	864	116	223

第6-12表 医師の現場出動件数

平成27年中

	計	医 師 区 分	
		嘱 託 医	その他の医師
県 計	431	143	288
下 関 市	13	4	9
山 口 市	146	131	15
萩 市	13		13
防 府 市			
下 松 市			
長 門 市	19	4	15
美 祢 市	17		17
周 南 市			
柳井地区広域 消防組合	4	1	3
光 地 区 消 防 組 合	2		2
岩 国 地 区 消 防 組 合	10		10
宇 部 ・ 山 陽 小 野 田 消 防 局	207	3	204

第6-13表 現場到着所要時間別出場件数

平成27年中

	現場到着所要時間区分					平均 現場 所要 時間 着	
	計	3分未満	3分以上 5分未満	5分以上 10分未満	10分以上 20分未満		20分以上
県 計	67,292	639	6,229	38,731	19,978	1,715	8.7
下 関 市	15,135	98	429	7,334	6,804	470	10.1
山 口 市	8,349	66	899	5,286	1,947	151	8.0
萩 市	2,896	12	584	1,288	852	160	9.1
防 府 市	4,252	33	520	2,994	696	9	7.1
下 松 市	2,412	16	658	1,544	186	8	6.2
長 門 市	1,875	39	218	861	614	143	9.8
美 祢 市	1,343	6	57	546	638	96	11.4
周 南 市	6,335	81	1,015	4,330	813	96	7.1
柳井地区広域 消防組合	3,692	50	327	1,876	1,309	130	9.2
光 地 区 消 防 組 合	3,793	48	198	2,500	994	53	8.4
岩 国 地 区 消 防 組 合	7,240	105	781	4,622	1,452	280	8.2
宇 部 ・ 山 陽 小 野 田 消 防 局	9,970	85	543	5,550	3,673	119	9.0

第6-14表 収容所要時間別搬送人員

平成27年中

	収容所要時間区分													所収 要容 時平 間均	
	計	10分未満		10分以上 20分未満		20分以上 30分未満		30分以上 60分未満		60分以上 120分未満		120分以上			
		うち 管外	うち 管内	うち 管内	うち 管外	うち 管内	うち 管外	うち 管内	うち 管外	うち 管内	うち 管内	うち 管外			
県計	60,743	7,059	16		3,118	46	17,598	714	35,370	4,489	4,506	1,725	135	85	37.2
下関市	14,023	134			351		3,582	2	9,416	58	668	71	6	3	36.9
山口市	7,783	1,046			362	6	2,346	77	4,474	788	591	171	10	4	37.0
萩市	2,747	434	2		480		865	8	1,057	242	338	180	5	4	36.1
防府市	3,974	61	3		435		2,049	1	1,462	46	25	14			28.4
下松市	2,296	747			133	20	1,131	314	980	383	50	28	2	2	30.9
長門市	1,836	123	2		92	3	505	15	1,044	31	188	70	5	4	38.8
美祿市	1,254	564	1		23	1	161	4	720	257	336	291	13	11	50.0
周南市	5,433	623	1		392	3	2,161	96	2,603	430	268	90	8	4	33.7
柳井地区広域 消防組合	3,379	464			59		644	1	2,081	126	554	306	41	31	44.9
光地区 消防組合	3,551	2,087	1		83	6	682	151	2,513	1,698	264	224	8	8	39.7
岩国地区 消防組合	6,449	593	2		540	7	1,880	30	3,381	310	619	233	27	13	37.4
宇部・山陽 小野田消防局	8,018	183	4		168		1,592	15	5,639	120	605	47	10	1	39.7

第6-15表 救急隊員の

	対応 象急 人処 員置	止 血	固 定	人 工 呼 吸	心 マ ッ サ ー	心 肺 蘇 生	酸 素 吸 入	気道確保				保 温	被 覆	在宅療法継続			
								うち経鼻エ アウエイ使 用	うち喉頭鏡 鉗子等によ り異物除去	うちラリ ング アルマス ク等使 用	うち気管 挿管			A	B		
県 計	60,414	1,452	4,570	245	159	1,364	12,031	4,458	45	33	233	255	2,868	3,518	185	2	12
下 関 市	13,987	275	1,435	12	5	272	2,345	2,260	9	6	64	23	173	818	55	1	5
山 口 市	7,727	79	402	19	6	141	1,387	199	2	6	33	23	11	486	14		
萩 市	2,745	116	384	1		67	754	751	3	1	8	10	121	89	3		
防 府 市	3,950	69	228	11	4	101	781	134	5	4	19	59	39	261	14	1	1
下 松 市	2,284	48	189	6	1	44	374	56	6		5	23	1	117	3		
長 門 市	1,824	40	59	7		49	417	76	1	4	8		20	51	15		1
美 祿 市	1,251	41	124	7	1	32	259	57	1	1	2	7	557	72	2		
周 南 市	5,362	132	256	24	13	129	1,039	203	6		2	54	879	309	2		1
柳井地区広域 消防組合	3,370	105	309	114	108	107	775	152	5	2	1	21	75	221	1		
光地区消防組合	3,529	116	149	18	15	80	729	100	2			14	43	170	18		
岩国地区 消防組合	6,391	183	590	7	2	122	1,473	208	5		37	2	312	394	21		1
宇部・山陽 小野田消防局	7,994	248	445	19	4	220	1,698	262		9	54	19	637	530	37		3

第6-16表 不搬送となった傷病者に救急隊員が

	対応 象急 人処 員置	止 血	固 定	人 工 呼 吸	心 マ ッ サ ー	心 肺 蘇 生	酸 素 吸 入	気道確保				保 温	被 覆	在宅療法継続		
								うち経鼻エ アウエイ使 用	うち喉頭鏡 鉗子等によ り異物除去	うちラリ ング アルマス ク等使 用	うち気管 挿管			A	B	
県 計	919	49	5			18	12	20		1			14	116		
下 関 市	16							1		1				4		
山 口 市	6													4		
萩 市																
防 府 市																
下 松 市	5													1		
長 門 市																
美 祿 市	14	1	1				1						4			
周 南 市																
柳井地区広域 消防組合																
光地区消防組合																
岩国地区 消防組合	5					5	1	4								
宇部・山陽 小野田消防局	873	48	4			13	10	15					10	107		

行った応急処置件数

平成27年中

C	血圧保持によるパ シヨック	除細動	(静脈路確保 輸液)	薬剤投与	応急の処置の 置	血圧測定	音る聴心の 聴器に取吸よ	和血中の酸 測定飽	心電図	β刺激薬投 与	静脈路確保		血糖測定	エビペン投 与	ブドウ糖投 与	
											うちCPA前	うちCPA後				
175		127	601	378	31,862	57,484	9,030	58,911	21,931		88	384	144	4	40	県計
50		24	118	62	12,735	13,291	813	13,661	5,121		11	107	15		3	下関市
14		13	72	59	38	7,369	2,149	7,581	3,027		13	15	26		6	山口市
3		4	10	5	2,743	2,633	827	2,683	1,056		5	5	6		3	萩市
13		13	68	58	4	3,701	836	3,843	1,475		1	17	3		2	防府市
3		4	26	19	15	2,242	93	2,242	742		5	17	10		4	下松市
14		5	15	2	1,440	1,741	138	1,766	828		2	10	11		2	長門市
2		3	11	5	169	1,190	276	1,209	401		4	7	8			美祿市
1		9	104	65	3,799	5,086	590	5,197	1,977		18	80	18	4	5	周南市
1		6	14	9	1,650	3,232	799	3,262	1,152		2		4		1	柳井地区広域 消防組合
18		8	11	4	3,339	3,357	814	3,421	1,567		2	9	3			光地区消防組合
20		16	33	19	80	6,158	231	6,219	1,732		5	27	11		1	岩国地区 消防組合
36		22	119	71	5,850	7,484	1,464	7,827	2,853		20	90	29		13	宇部・山陽 小野田消防局

行った現場応急処置件数

C	血圧保持によるパ シヨック	除細動	(静脈路確保 輸液)	薬剤投与	応急の処置の 置	血圧測定	音る聴心の 聴器に取吸よ	和血中の酸 測定飽	心電図	β刺激薬投 与	静脈路確保		血糖測定	エビペン投 与	ブドウ糖投 与	
											うちCPA前	うちCPA後				
					531	735	88	784	103							県計
					6	8		8	5							下関市
						2		2	1							山口市
																萩市
																防府市
						5		5								下松市
																長門市
						2	2	3	7							美祿市
																周南市
																柳井地区広域 消防組合
																光地区消防組合
							1		5							岩国地区 消防組合
					525	718	85	766	85							宇部・山陽 小野田消防局

在宅療法継続のうち(いずれも内数)

- A…在宅中心静脈栄養管理・在宅化学療法等により点滴が施されている傷病者に対する応急処置件数
- B…気管切開孔又は気管瘻・人工肛門等の外瘻が施されている傷病者に対する応急処置件数
- C…上記A・B以外の在宅療法継続中の傷病者に対する応急処置件数

第6-17表 転送回数別搬送人員・転送理由別件数

平成27年中

	転送回数別搬送人員							転送理由別							
	計	0回	1回	2回	3回	4回	5回以上	計	ベッド満床	専門外	医師不在	手術中	処置困難	理由不明	その他
県計	60,743	60,392	351					351	4	24		1	225		97
下関市	14,023	13,992	31					31		1			23		7
山口市	7,783	7,754	29					29	1	1			19		8
萩市	2,747	2,742	5					5		1			4		
防府市	3,974	3,958	16					16		3			8		5
下松市	2,296	2,292	4					4		1			3		
長門市	1,836	1,836													
美祿市	1,254	1,245	9					9					5		4
周南市	5,433	5,337	96					96		5			59		32
柳井地区広域消防組合	3,379	3,323	56					56	1	5			18		32
光地区消防組合	3,551	3,536	15					15		1			14		
岩国地区消防組合	6,449	6,381	68					68	2	2			60		4
宇部・山陽小野田消防局	8,018	7,996	22					22		4		1	12		5

第6-18表 転送者に係る収容所要時間別搬送人員調

平成27年中

	収容所要時間区分													
	計	10分未満		10分以上 20分未満		20分以上 30分未満		30分以上 60分未満		60分以上 120分未満		120分以上		
		うち 管外	うち 管内	うち 管内	うち 管外	うち 管内	うち 管外	うち 管内	うち 管内	うち 管外	うち 管内	うち 管内	うち 管外	
県計	350	70			1	1	1		125	7	194	44	29	18
下関市	31								14		17			
山口市	29	8							5	1	23	6	1	1
萩市	5	1							1		3	1	1	
防府市	16								13		3			
下松市	4	3							2	1	1	1	1	1
長門市														
美祿市	9	7			1	1			1		6	5	1	1
周南市	96	8					1		49	1	46	7		
柳井地区広域 消防組合	55	21							4		38	11	13	10
光地区 消防組合	15	12							2	1	11	9	2	2
岩国地区 消防組合	68	9							27	3	36	4	5	2
宇部・山陽 小野田消防局	22	1							7		10		5	1

第6-19表 住民に対する応急手当普及啓発

	応急手当指導員数(平成28.4.1現在)						応急手当普及員数(平成28.4.1現在)						実施要綱			
	計	消防職員	消防職員 の退職者	消防 団員	医師等 の医療者 等	その他	計	消防職員	消防職員 の退職者	消防 団員	医師等 の医療者 等	その他	合計		普通救命講習Ⅰ	
													受講人数	回数	受講人数	回数
県 計	2,181	1,969	67	20	105	20	229			86	6	137	16,648	813	14,451	681
下 関 市	435	393	18		16	8	21					21	2,237	122	1,959	94
山 口 市	254	234		20									4,336	171	3,944	157
萩 市	57	57											339	22	245	14
防 府 市	155	155					6				6		840	44	797	41
下 松 市	65	61	4				54			12		42	354	25	338	23
長 門 市	73	73											991	34	618	16
美 祢 市	57	43			14								495	21	370	12
周 南 市	243	186	45			12							1,806	86	1,780	84
柳井地区広域 消防組合	161	128			33								485	46	395	34
光 地 区 合 消 防 組	143	143											450	36	374	30
岩 国 地 区 合 消 防 組	300	258			42								1,617	64	1,592	63
宇部・山陽 小野田消防局	238	238					148			74		74	2,698	142	2,039	113



## 活動の実施状況

に基づく普及講習 (平成27年中)				その他の講習 (平成27年中)						普及啓発用資機材の 保有状況(平成28.4.1現在)				
普通救命講習Ⅱ		普通救命講習Ⅲ		上級救命講習		その他		救命入門コース		蘇生訓練用人数		外傷模型 セット	AEDトレー ナー	気管挿管 訓練人形
受講人数	回数	受講人数	回数	受講人数	回数	受講人数	回数	受講人数	回数	成人用	乳幼児用			
1,504	84	425	21	268	27	19,705	688	5,706	213	284	172	9	224	55
213	14	30	3	35	11	4,592	170	580	24	40	34	1	25	4
31	2	330	10	31	2	984	24	1,872	74	29	12	2	29	12
82	5	4	1	8	2	1,728	51			15	6		11	4
43	3					1,981	54	61	2	24	20	1	23	6
				16	2	1,095	37	33	4	11	5		8	2
353	17			20	1	44	3	1,228	49	11	4		16	1
125	9					1,603	53	70	2	26	11	1	10	6
		17	1	9	1	1,310	51	1,055	33	38	7	1	22	3
86	8	2	3	2	1	848	36	33	1	19	13		13	3
7	1	42	3	27	2	2,543	88	64	3	25	29	1	15	5
				25	1	335	18			13	5		17	3
564	25			95	4	2,642	103	710	21	33	26	2	35	6

第 6-20 表 救 急

	医療情報収集方法の区分									医療情報収集内容の区分				医 療				
	セ 救 急 ン 医 療 情 報	収 救 急 集 医 療 情 報	救 急 指 令 装 置	加 入 電 話	の 医 師 機 関 か 絡 ら	の 医 師 回 会 か 覧 ら	市 町 広 報 誌	そ の 他	全 医 療 情 報 の 収 集 を	医 療 機 関 名	医 師 の 在 否	手 術 の 可 否	病 室 の 空 床 状 況	市町消防機関				
														電 一 般 加 話 入	1 1 9 番	テ レ ホ ン サ ー ビ ス よ 録 る 音 も の に	よ 応 る 待 も の に	そ の 他
県 計	7	5	2	11	9	12	6	2		12	12	7	8	12	9	4	2	2
下 関 市	○			○		○	○			○	○	○	○	○	○			
山 口 市	○	○		○	○	○	○			○	○	○	○	○	○	○		
萩 市	○			○	○	○				○	○	○	○	○		○		○
防 府 市						○		○		○	○			○	○	○		
下 松 市	○		○	○	○	○	○			○	○	○	○	○	○			
長 門 市	○			○	○	○				○	○	○	○	○	○		○	
美 祢 市	○			○	○	○	○			○	○		○	○				
周 南 市		○		○		○				○	○			○		○	○	
柳井地区広域 消防組合		○		○	○	○				○	○			○	○			
光 地 区 消 防 組 合		○		○	○	○	○	○		○	○			○	○			
岩 国 地 区 消 防 組 合	○			○	○	○	○			○	○	○	○	○	○			○
宇 部 ・ 山 陽 小 野 田 消 防 局		○	○	○	○	○				○	○	○	○	○	○			

# 情報等の現況

平成28年4月1日現在

情報提供の区分				医療情報提供件数 (26年中)		医療情報提供内容の区分						県計		
市町長部局			その他(参考)			医療情報	その他の情報	医療情報					その他	
電一般	1	その他	電一般	1	その他			医療機関名	医師の在否	手術の可否	空病床室状況			患者等搬送内送
話入	9番	その他	話入	9番	その他									
1		2	1			19,901	3,632	12	10	3	3	3	8	県計
		○				1,793	1,912	○						下関市
		○				4,065	142	○	○	○	○	○	○	山口市
			○			3,680	520	○					○	萩市
○						583		○	○			○	○	防府市
						1,385	210	○	○				○	下松市
						73	78	○	○				○	長門市
								○	○					美祢市
						633	331	○	○					周南市
						432		○	○					柳井地区広域 消防組合
						233	439	○	○				○	光地区 消防組合
						428		○	○	○	○		○	岩国地区 消防組合
						6,596		○	○	○	○	○	○	宇部・山陽 小野田消防局

第6-21表 高速自動車国道に

平成28年4月1日現在

道路名	関門橋		中国自動車道										
供用開始時期	S48.11.14 (6車線)		S48.11.14 (4車線)	S49.7.31 (4車線)				S50.4.1 (4車線)	S55.10.17 (4車線)		S58.3.24 (4車線)		
インターチェンジ(IC)名	門司	門司港	下関	小月	美祢西	美祢	美祢東JCT	小郡	山口	徳地	鹿野	六日市	吉和
救急病院数	-	-	4	1	1	1	-	2	1		1	-	-
IC区間距離		←5.1km→	←4.3km→	←15.5km→	←12.9km→	←13.5km→	←7.7km→	←10.4km→	←12.7km→	←20.0km→	←16.8km→	←27.0km→	←27.0km→
救急業務実施市町村名及び実施区間	上り区間	(北九州市)		下関市		美祢市			山口市		周南市	(益田広域消防本部)	
	下り区間	下関市			美祢市			山口市		周南市	(益田広域消防本部)	(廿日市市)	

道路名	中国自動車道	山陽自動車道宇部下関線					
供用開始時期	S49.7.31 (4車線)	H13.3.11 (2車線)					
インターチェンジ(IC)名	小月	下関JCT	埴生	小野田	宇部	宇部JCT	
救急病院数	-	-	7				-
IC区間距離		←5.6km→	←5.4km→	←9.5km→	←10.1km→	←3.1km→	
救急業務実施市町村名及び実施区間	上り区間	下関市		宇部・山陽小野田消防局			
	下り区間	美祢市	宇部・山陽小野田消防局				

道路名	中国自動車道	山陽自動車道										広島岩国道路
供用開始時期	S50.4.1 (4車線)	S62.12.4 (4車線)				S61.3.27 (4車線)	H2.3.30 (4車線)	H2.12.20 (4車線)		H4.6.25 (4車線)		
インターチェンジ(IC)名	小郡	山口JCT	山口南	防府西	防府東	徳山西	徳山東	熊毛	玖珂	岩国	大竹	
救急病院数		-		7	7	1	6			3	-	
IC区間距離		←5.3km→	←6.1km→	←8.7km→	←3.2km→	←12.6km→	←18.0km→	←18.0km→	←12.2km→	←14.0km→	←9.2km→	
救急業務実施市町村名及び実施区間	上り区間	山口市				防府市	周南市		光地区消防組合	岩国地区消防組合		
	下り区間	山口市		防府市	周南市			光地区消防組合	岩国地区消防組合		(大竹市)	

おける救急体制等調

平成27年中

高速道路名	担当消防本部名	区間	救急出場件数	搬送人員
関門橋	下関市	下り 下関～門司	11	18
	計		11	18
中国自動車道	下関市	上り 下関～美祢西	39	34
		下り 小月～下関		
	美祢市	上り 美祢西～小郡	74	65
		下り 美祢東～小月		
	山口市	上り 小郡～鹿野	34	33
		下り 徳地～美祢東		
	周南市	上り 鹿野～六日市	5	4
		下り 鹿野～徳地		
計		152	136	
山陽自動車道 宇部下関線	下関市	上り 下関JCT～埴生		
	宇部・山陽小野田 消防局	上り 埴生～宇部JCT	5	5
		下り 宇部JCT～下関JCT		
計		5	5	
山陽自動車道	山口市	上り 山口JCT～防府東	6	5
		下り 山口南～山口JCT		
	防府市	上り 防府東～徳山西	23	22
		下り 防府西～山口南		
	周南市	上り 徳山西～熊毛	39	30
		下り 徳山東～防府西		
	光地区消防組合	上り 熊毛～玖珂	7	6
		下り 熊毛～徳山東		
	岩国地区消防組合	上り 玖珂～大竹	16	12
		下り 岩国～熊毛		
計		91	75	
総 計		259	234	

第 6-22 表 救急救命業務の推移

応急手当の救命効果

	一般市民により心肺機能停止の時点が目撃された心原性的心肺機能停止症例															
	1か月後生存者数		1か月後社会復帰者数		うち一般市民による応急処置あり						うち一般市民による応急処置なし					
					応急手当実施率	1か月後生存者数		1か月後社会復帰者数		1か月後生存者数		1か月後社会復帰者数				
	1か月後生存率	1か月後社会復帰率	1か月後生存率	1か月後社会復帰率		1か月後生存率	1か月後社会復帰率	1か月後生存率	1か月後社会復帰率	1か月後生存率	1か月後社会復帰率	1か月後生存率	1か月後社会復帰率			
平成17年	201	5	2.5%	2	1.0%	77	38.3%	1	1.3%	0	0.0%	124	4	3.2%	2	1.6%
平成18年	194	22	11.3%	10	5.2%	75	38.7%	10	13.3%	4	5.3%	119	12	10.1%	6	5.0%
平成19年	221	20	9.0%	11	5.0%	92	41.6%	11	12.0%	7	7.6%	129	9	7.0%	4	3.1%
平成20年	247	20	8.1%	14	5.7%	111	44.9%	11	9.9%	8	7.2%	136	9	6.6%	6	4.4%
平成21年	222	23	10.4%	19	8.6%	97	43.7%	16	16.5%	13	13.4%	125	7	5.6%	6	4.8%
平成22年	231	22	9.5%	14	6.1%	106	45.9%	10	9.4%	9	8.5%	122	7	5.7%	2	1.6%
平成23年	228	27	11.8%	14	6.1%	116	50.9%	20	17.2%	11	9.5%	112	7	6.3%	3	2.7%
平成24年	235	15	6.4%	8	3.4%	116	49.4%	7	6.0%	5	4.3%	119	8	6.7%	3	2.5%
平成25年	240	24	10.0%	15	6.3%	126	52.5%	16	12.7%	11	8.7%	114	8	7.0%	4	3.5%
平成26年	214	28	13.1%	13	6.1%	116	54.2%	16	13.8%	10	8.6%	98	12	12.2%	3	3.1%
平成27年	231	19	8.2%	11	4.8%	119	51.5%	14	11.8%	8	6.7%	112	5	4.5%	3	2.7%