

消 防 の 概 況

1 消防体制

(1) 消防機関

平成27年4月1日現在、常備消防機関の現況は、消防本部が12本部（単独8、一部事務組合4）、消防署が29署、出張所等が35所、消防吏員が1,934人となっている。

本県では、県内19市町の全てにおいて、消防常備化が達成されている。

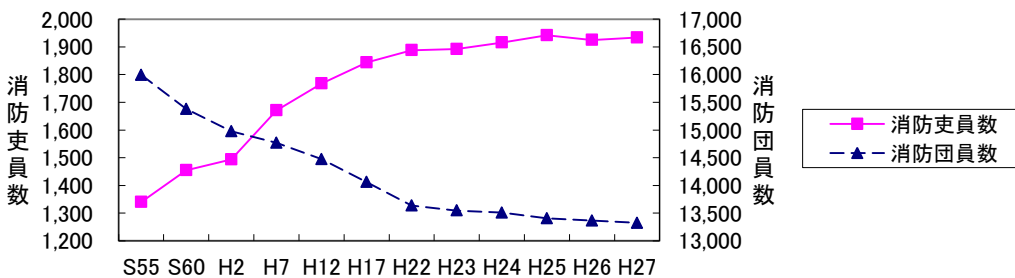
また、消防団は、団数19団、分団が372分団、団員が13,322人となっている。そのうち、女性消防団員数は19市町、470人となっており、主に防火思想等の普及啓発活動を行っている。

（第1-1表、第1-4表）

○消防機関と人員の推移

		各年4月1日現在											
		S55	S60	H2	H7	H12	H17	H22	H23	H24	H25	H26	H27
消防本部	消防本部数	15	16	16	16	16	13	13	13	13	12	12	12
	消防署数	20	21	25	28	29	30	29	29	29	29	29	29
	出張所数	26	32	30	30	29	32	35	35	35	35	35	35
	消防吏員数	1,340	1,455	1,494	1,671	1,768	1,844	1,888	1,892	1,916	1,942	1,925	1,934
消防団	消防団数	56	56	56	56	56	34	20	20	20	19	19	19
	分団数	522	529	523	531	522	471	377	375	375	372	372	372
	消防団員数	15,994	15,379	14,976	14,767	14,475	14,061	13,639	13,547	13,507	13,408	13,365	13,322
	うち女性	4	4	29	209	300	340	385	387	406	442	470	470

○消防吏員、団員数の推移



(2) 消防相互応援協定

消防は、市町村がその区域内に関する責任を負っているが、境界付近での災害や大規模・特殊災害に際し、個々の消防力のみで対応できない場合がある。

そのため、市町村は消防の相互応援に関して協定を締結する等、適切に対応できるようにしている。

平成27年4月1日現在、県内では消防相互応援協定として、県内統一協定が2件、その他の県内消防機関相互の協定が5件、県外消防機関との協定が12件締結されている。（第1-2表）

(3) 消防吏員、消防団員の年齢構成等

平成27年4月1日現在、消防吏員の平均年齢は37.0歳、消防団員の平均年齢は46.0歳である。

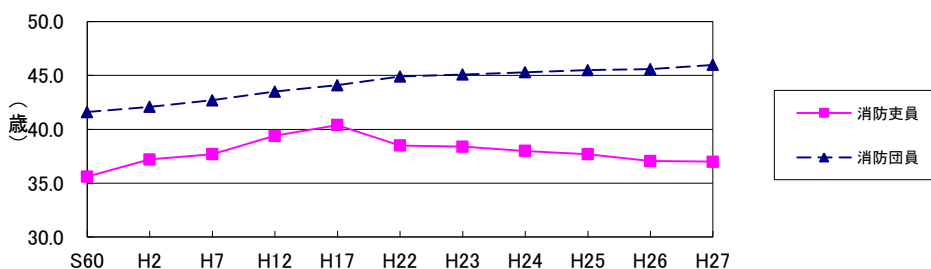
消防吏員、消防団員いずれも平均年齢が上昇する傾向にあったが、消防吏員に関しては、近年、平均年齢が低下してきている。しかし、消防団員の平均年齢は、依然上昇傾向にある。

（第1-3表、第1-4表）

○消防吏員、団員の平均年齢の推移

		各年4月1日現在											
		S55	S60	H2	H7	H12	H17	H22	H23	H24	H25	H26	H27
消防吏員の平均年齢		33.9	35.6	37.2	37.7	39.4	40.4	38.5	38.4	38.0	37.7	37.1	37.0
消防団員の平均年齢		41.0	41.6	42.1	42.7	43.5	44.1	44.9	45.1	45.3	45.5	45.6	46.0

○消防吏員、団員の平均年齢の推移



2 消防施設

(1) 消防機械

消防機械は、消防活動を行う上で極めて重要なものであり、常備消防にあっては、はしご付消防自動車、化学消防車、救助工作車等の特殊車両による消防力の強化が図られている。

また消防団にあっては、小型動力ポンプ付積載車等の増強等、機動力の強化が図られている。

(第1-10表、第1-11表)

○消防ポンプ自動車等(現有)の推移

各年4月1日現在

		S55	S60	H2	H7	H12	H17	H22	H24	H25	H26	H27
消防本部	消防ポンプ自動車(B-1以上)	5	62	65	63	65	68	69	68	68	68	68
	水槽付消防ポンプ自動車	33	35	40	44	44	46	46	50	50	51	51
	はしご付消防自動車	8	11	16	16	18	18	18	18	17	17	16
	化学消防車	19	20	20	23	23	24	25	24	24	23	23
	救急自動車	69	72	72	76	78	85	87	87	87	86	89
	救助工作車	3	8	9	15	18	19	20	20	20	20	20
消防団	消防ポンプ自動車(B-1以上)	12	200	215	224	223	224	215	211	207	204	205
	小型動力ポンプ付積載車	275	363	382	468	553	591	603	609	606	600	592
	小型動力ポンプ	824	760	760	834	424	362	333	326	326	314	360

(2) 消防水利

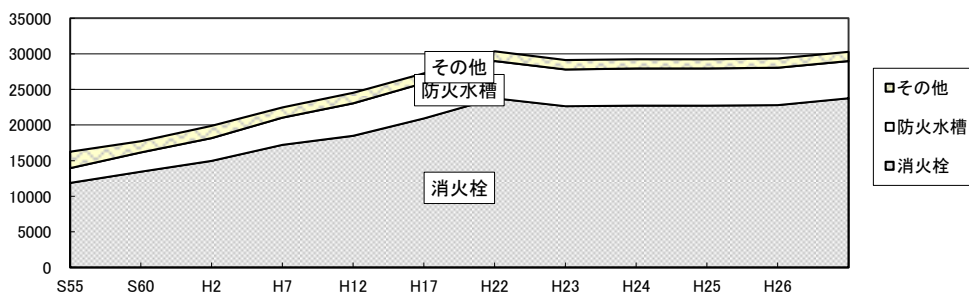
消防水利には、消火栓、防火水槽、プール等の人工水利と、河川、海、池等の自然水利がある。消防水利は、消防機械とともに火災鎮圧のため必要不可欠である。(第1-13表)

○消防水利保有数の推移

各年4月1日現在

	S55	S60	H2	H7	H12	H17	H22	H23	H24	H25	H26	H27
消火栓	11,879	13,449	14,972	17,220	18,497	20,932	23,758	22,644	22,728	22,726	22,799	23,760
防火水槽	2,060	2,701	3,182	3,812	4,540	4,970	5,219	5,164	5,196	5,225	5,239	5,207
その他	2,321	1,571	1,718	1,429	1,471	1,367	1,363	1,300	1,302	1,284	1,319	1,319
計	16,260	17,721	19,872	22,461	24,508	27,269	30,340	29,108	29,226	29,235	29,357	30,286

○消防水利保有数の推移



3 市町の消防財政

平成25年度の市町の消防費歳出決算額は、252億55百万円で、前年度と比べて、5億61百万円（2.0%）の減少となっている。また、普通会計歳出に占める消防費歳出の割合は、4.0%となっている。（第1-15表）

○市町村消防費の推移

	S60	H2	H7	H12	H17	H20	H21	H22	H23	H24	H25
普通会計決算額(百万円)(A)	381,537	499,522	623,973	639,280	604,306	628,063	628,063	622,319	617,053	616,569	636,669
消防費決算額(百万円)(B)	11,323	14,400	19,519	21,273	20,749	20,525	21,651	23,680	20,708	25,816	25,255
B/A	3.0%	2.9%	3.1%	3.3%	3.4%	3.3%	3.4%	3.8%	3.4%	4.2%	4.0%
一世帯当たりの消防費(円)	21,213	25,999	34,471	37,705	34,828	34,263	35,953	38,938	34,705	43,017	42,027
住民一人当たりの消防費(円)	7,121	9,195	12,503	13,676	14,060	14,009	14,858	16,315	14,341	18,295	18,046

4 消防機関の活動状況

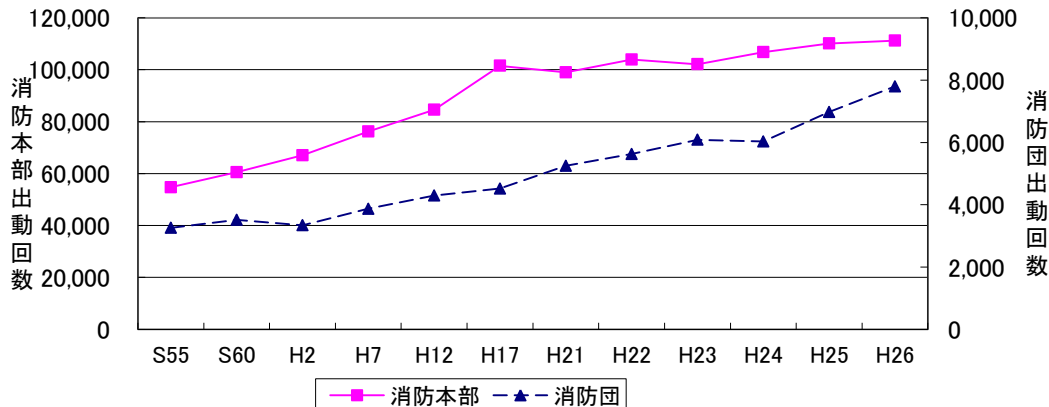
平成26年度中の消防吏員の出動回数は111,251回にのぼり、前年度と比べると、1,115回（1.0%）増加している。

また、同年度の消防団員の出動回数は7,800回となっており、前年度と比べると、820回（11.2%）増加している。（第1-17表、第1-18表）

○消防機関の出動回数の推移

	S55	S60	H2	H7	H12	H17	H21	H22	H23	H24	H25	H26	
消防本部	火災	834	805	834	1,090	768	709	612	656	652	586	613	483
	風水害等	535	522	57	252	24	181	464	329	114	118	126	78
	演習訓練	1,409	3,492	4,017	2,854	4,607	3,539	3,807	3,399	4,256	4,877	3,923	5,155
	救急	26,436	31,221	34,533	40,104	49,991	63,501	60,043	63,453	64,508	64,644	66,895	66,398
	救助	190	249	489	720	774	1,020	814	992	913	935	829	909
	捜索	12	11	15	18	25	20	86	48	68	30	16	18
	予防査察	10,264	12,134	13,367	14,362	13,566	15,846	10,837	10,249	12,248	12,546	12,208	12,546
	その他	15,078	12,138	13,748	16,858	14,868	16,718	22,387	24,783	19,366	23,060	25,526	25,664
	計	54,758	60,572	67,060	76,258	84,623	101,534	99,050	103,909	102,125	106,796	110,136	111,251
消防団	火災	606	517	414	626	451	401	377	413	406	339	409	285
	風水害等	164	231	17	33	16	88	151	135	30	18	66	45
	演習訓練	1,172	1,347	1,287	1,395	1,684	1,686	2,581	3,234	3,469	3,352	4,118	4,352
	救急	141	185	202	244	338							3
	救助	12	7	8	9	5	2	32	1	1	4	1	
	捜索	20	10	10	18	44	37	39	20	39	24	22	15
	予防査察	29	45	18									
	その他	1,115	1,175	1,388	1,548	1,759	2,304	2,075	1,829	2,141	2,296	2,364	3,100
	計	3,259	3,517	3,344	3,873	4,297	4,518	5,255	5,632	6,086	6,033	6,980	7,800

○消防機関の出動回数の推移



山口県の消防



本部管轄区域

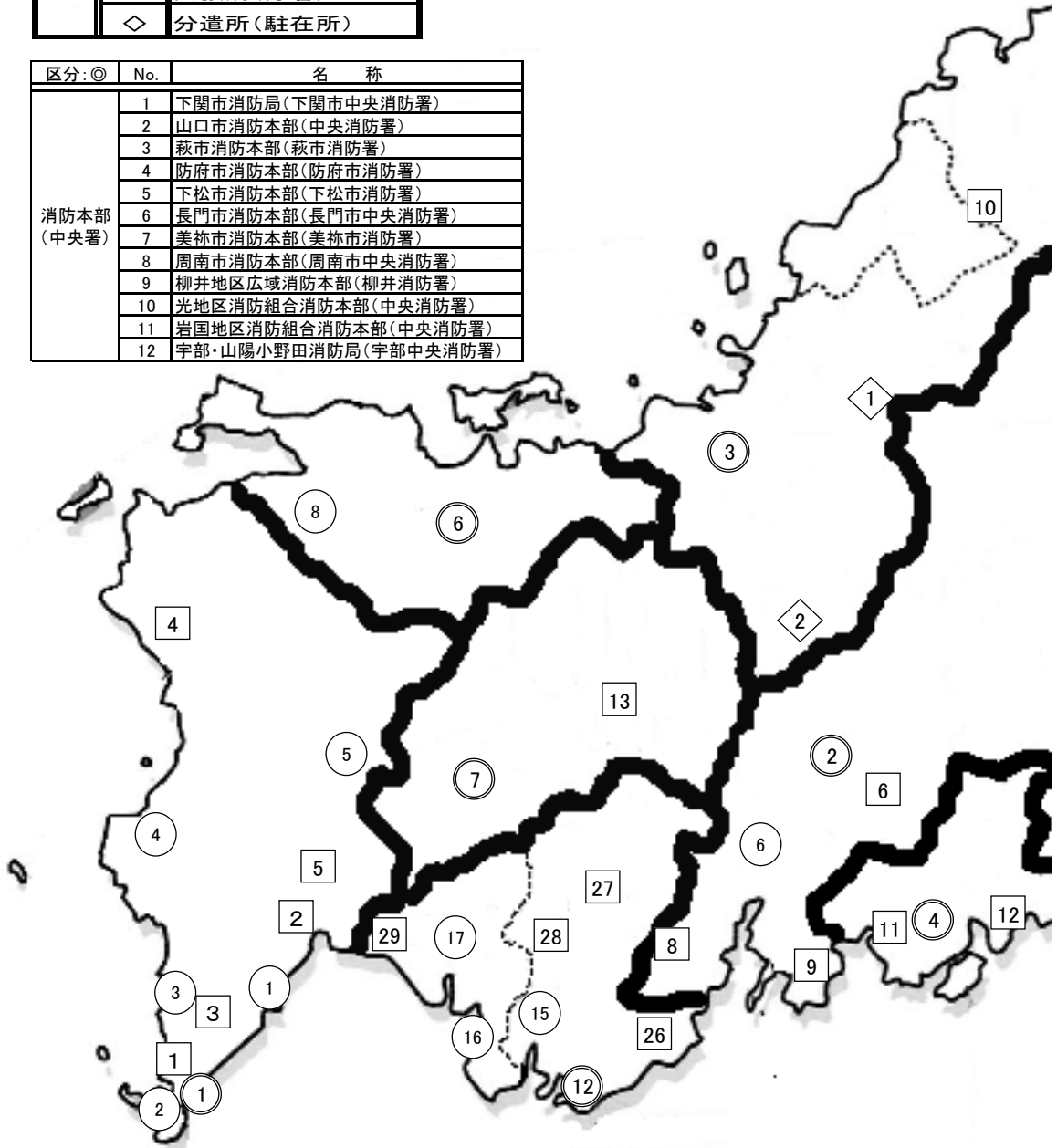
平成27年4月1日現在



山口県の消防署

凡例	◎	消防本部(中央署等)
	○	消防署
	□	出張所(分署)
	◇	分遣所(駐在所)

区分:◎	No.	名称
消防本部 (中央署)	1	下関市消防局(下関市中央消防署)
	2	山口市消防本部(中央消防署)
	3	萩市消防本部(萩市消防署)
	4	防府市消防本部(防府市消防署)
	5	下松市消防本部(下松市消防署)
	6	長門市消防本部(長門市中央消防署)
	7	美祢市消防本部(美祢市消防署)
	8	周南市消防本部(周南市中央消防署)
	9	柳井地区広域消防本部(柳井消防署)
	10	光地区消防組合消防本部(中央消防署)
	11	岩国地区消防組合消防本部(中央消防署)
	12	宇部・山陽小野田消防局(宇部中央消防署)



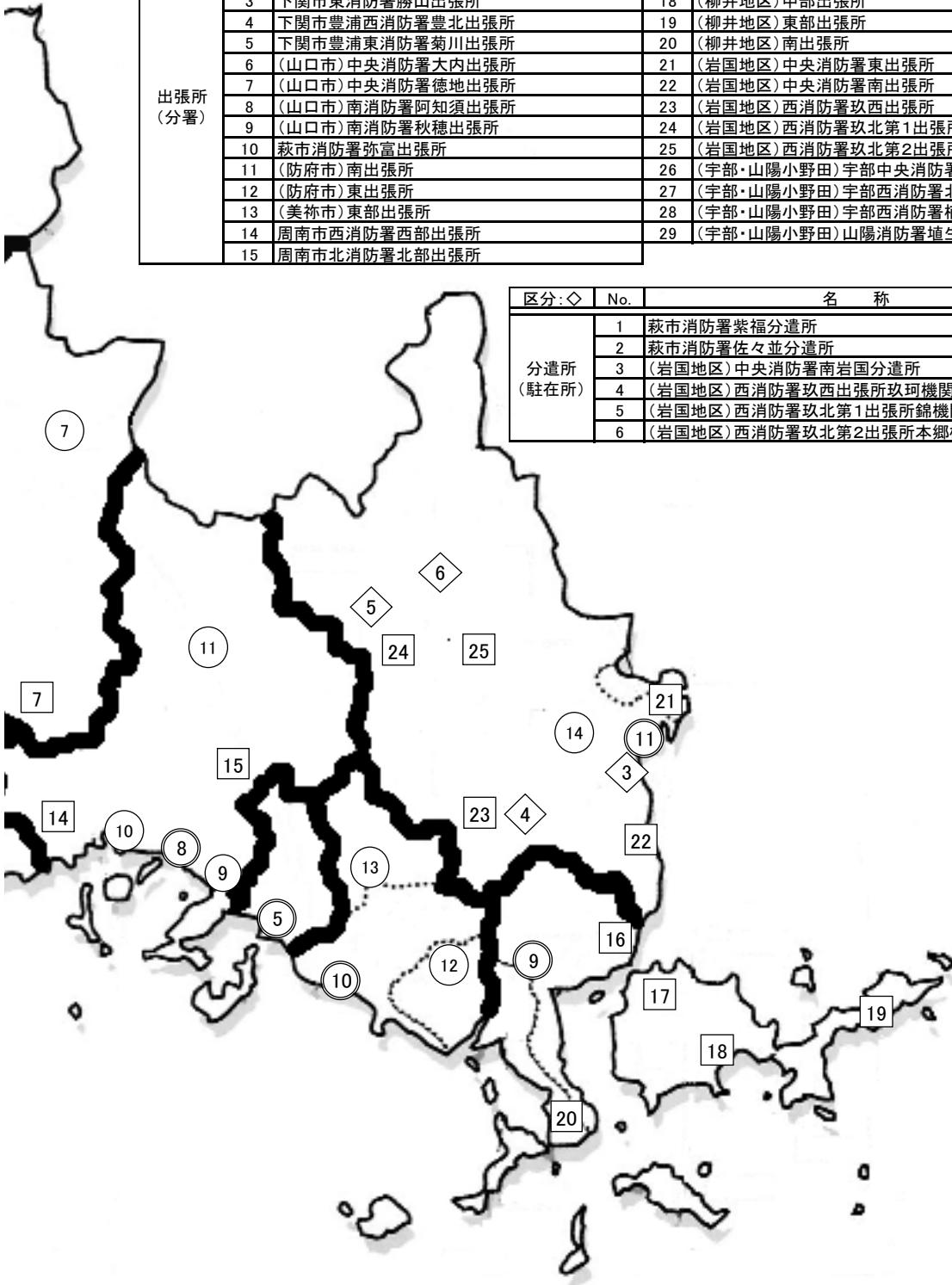
区分:○	No.	名称	No.	名称
消防署	1	下関市東消防署	10	周南市西消防署
	2	下関市西消防署	11	周南市北消防署
	3	下関市北消防署	12	(光地区)東消防署
	4	下関市豊浦西消防署	13	(光地区)北消防署
	5	下関市豊浦東消防署	14	(岩国地区)西消防署
	6	(山口市)南消防署	15	(宇部・山陽小野田)宇部西消防署
	7	(山口市)阿東消防署	16	(宇部・山陽小野田)小野田消防署
	8	長門市西消防署	17	(宇部・山陽小野田)山陽消防署
	9	周南市東消防署		

所 配 置 図

平成27年4月1日現在

区分: □	No.	名 称	No.	名 称
出張所 (分署)	1	下関市中央消防署伊崎出張所	16	(柳井地区)東出張所
	2	下関市東消防署小月出張所	17	(柳井地区)西部出張所
	3	下関市東消防署勝山出張所	18	(柳井地区)中部出張所
	4	下関市豊浦西消防署豊北出張所	19	(柳井地区)東部出張所
	5	下関市豊浦東消防署菊川出張所	20	(柳井地区)南出張所
	6	(山口市)中央消防署大内出張所	21	(岩国地区)中央消防署東出張所
	7	(山口市)中央消防署徳地出張所	22	(岩国地区)中央消防署南出張所
	8	(山口市)南消防署阿知須出張所	23	(岩国地区)西消防署玖西出張所
	9	(山口市)南消防署秋穂出張所	24	(岩国地区)西消防署玖北第1出張所
	10	萩市消防署弥富出張所	25	(岩国地区)西消防署玖北第2出張所
	11	(防府市)南出張所	26	(宇部・山陽小野田)宇部中央消防署東部出張所
	12	(防府市)東出張所	27	(宇部・山陽小野田)宇部西消防署北部出張所
	13	(美祿市)東部出張所	28	(宇部・山陽小野田)宇部西消防署楠出張所
	14	周南市西消防署西部出張所	29	(宇部・山陽小野田)山陽消防署埴生出張所
	15	周南市北消防署北部出張所		

区分: ◇	No.	名 称
分遣所 (駐在所)	1	萩市消防署紫福分遣所
	2	萩市消防署佐々並分遣所
	3	(岩国地区)中央消防署南岩国分遣所
	4	(岩国地区)西消防署玖西出張所玖珂機関員駐在所
	5	(岩国地区)西消防署玖北第1出張所錦機関員駐在所
	6	(岩国地区)西消防署玖北第2出張所本郷機関員駐在所



第1-1表 市町の消防体制

平成27年4月1日現在

	面積 (H26.10.1)	人口 (H27.4.1)	世帯数 (H27.4.1)	消防本部			消防団			地域指定区分						備考
				消防署	出張所等	消防吏員	消防団数	分団数	消防団員	過疎	離島	石コ	山村	林野	台風	
県計	6,112.32	1,399,520	600,937	29	35	1,934	19	372	13,322	10	11	7	5	4	13	
下関市	715.89	268,941	118,504	6	5	326	1	31	1,946	○	○	○	○	○	○	
山口市	1,023.23	193,737	82,669	3	4	240	1	33	1,191	○						
萩市	698.31	49,368	21,679	1	3	88	1	54	1,163	○	○		○		○	
阿武町	115.95	3,462	1,523				1	5	135	○					○	萩市へ事務委託
防府市	189.37	115,932	48,889	1	2	129	1	13	399		○			○	○	
下松市	89.35	55,064	23,334	1		61	1	9	342			○			○	
長門市	357.29	35,294	14,814	2		67	1	12	1,043	○			○			
美祇市	472.64	26,268	10,236	1	1	59	1	13	918							
周南市	656.29	144,401	61,986	4	2	199	1	18	1,027	○	○	○	○		○	
柳井地区広域消防組合(347.41)				1	5	141										
柳井市	140.05	32,810	14,277				1	9	476	○	○				○	
平生町	34.58	12,913	5,098				1	10	202		○					
周防大島町	138.09	17,103	8,211				1	62	908	○	○				○	
上関町	34.69	2,874	1,506				1	6	211	○	○				○	
光地区消防組合(142.55)				3		109										
光市	92.13	51,354	21,259				1	12	524		○					
田布施町	50.42	15,316	6,168				1	5	169		○				○	
岩国地区消防組合(884.30)				2	9	218										
岩国市	873.72	136,804	58,792				1	50	1,551	○	○	○	○	○	○	
和木町	10.58	6,187	2,612				1	3	61			○			○	
宇部・山陽小野田消防組(419.74)				4	4	297										
宇部市	286.65	169,021	73,492				1	14	640			○				
山陽小野田市	133.09	62,671	25,888				1	13	416			○	○	○		

(出典)面積は国土交通省国土地理院「全国都道府県市区町村別面積調」による。

人口、世帯数は県統計分析課「山口県人口移動統計調査」による。

※地域指定区分

過疎・・・過疎地域自立促進特別措置法適用地域

離島・・・離島振興法適用地域

石コ・・・石油コンビナート等災害防止法特別防災区域

山村・・・山村振興法適用地域

林野・・・林野火災特別地域

台風・・・台風常襲地帯

第 1-2 表 消防相互応援協定の締結状況

1 県内統一協定

平成27年4月1日現在

番号	協 定 名	協 定 締 結 機 関 名	協定の対象となる災害種別					備 考
			すべての災害	特 定 の 災 害				
			火災	風水害	救急	救助	その他	
1	山口県内広域消防相互応援協定	県内全19市町及び全4消防一部事務組合	○					
2	山口県消防防災ヘリコプター応援協定	県内全19市町及び全4消防一部事務組合並びに山口県	○					

2 県内協定

番号	協 定 名	協 定 締 結 機 関 名	協定の対象となる災害種別					備 考
			すべての災害	特 定 の 災 害				
			火災	風水害	救急	救助	その他	
1	石油コンビナート等特別防災区域に係る消防相互応援協定	岩国地区消防組合、下松市、周南市、宇部・山陽小野田消防局及び下関市		○	○			○
2	中国自動車道及び山陽自動車道における消防相互応援協定	下関市、美祢市、山陽小野田市、宇部市、宇部・山陽小野田消防局、山口市、防府市、周南市、下松市、光市、光地区消防組合、岩国市及び岩国地区消防組合		○		○	○	○
3	火災調査等に係る消防相互応援協定	防府市、周南市、下松市、光地区消防組合及び柳井地区広域消防組合						○
4	県道山口宇部線における消防相互応援協定	宇部市、山口市及び宇部・山陽小野田消防局		○		○	○	○
5	「母体・新生児救急搬送マニュアル」に係る救急業務相互応援協定	下関市、山口市、萩市、防府市、下松市、長門市、周南市、美祢市、柳井地区広域消防組合、光地区消防組合、岩国地区消防組合及び宇部・山陽小野田消防局				○		

3 県外協定

番号	協 定 名	協 定 締 結 機 関 名	協定の対象となる災害種別					備 考
			すべての災害	特 定 の 災 害				
			火災	風水害	救急	救助	その他	
1	消防相互応援協定	周南市及び島根県吉賀町	○					
2	消防相互応援協定	岩国市、岩国地区消防組合及び広島県廿日市市	○					
3	岩国市及び吉賀町消防相互応援協定	岩国市及び島根県吉賀町	○					
4	消防相互応援協定	山口市、津和野町、吉賀町及び益田地区広域市町村圏事務組合	○					
5	消防相互応援協定	岩国市、和木町、岩国地区消防組合及び広島県大竹市	○					
6	下関市と北九州市との消防相互応援協定	下関市及び福岡県北九州市	○					
7	中国自動車道における消防相互応援協定	周南市、岩国地区消防組合、島根県益田地区広域市町村圏事務組合及び広島市		○				○
8	山陽自動車道消防相互応援協定	岩国地区消防組合及び広島県大竹市		○		○	○	○
9	岩国市及び岩国地区消防組合とアメリカ合衆国海兵隊岩国航空基地との間の消防相互応援協定	岩国市、岩国地区消防組合及びアメリカ合衆国海兵隊航空基地		○				○
10	萩市、益田市、津和野町及び益田地区広域市町村圏事務組合広域消防相互応援協定	萩市、益田市、津和野町及び益田地区広域市町村圏事務組合	○					
11	消防相互応援協定	和木町及び広島県廿日市市	○					
12	北九州市と山口県の航空消防相互応援協定	山口県及び福岡県北九州市	○					

第1-3表 消防職

	消防職員				階級別消防吏員数							
	消防 吏 員	女 性 ち	のそ 職の 員他	条 例 定 数	消 防 正 監	消 防 監	消 防 司 令 長	消 防 司 令	消 防 司 令 補	消 防 士 長	消 防 副 士 長	消 防 士
県計	1,934	35	14	1,977	5	16	71	191	482	562	85	522
下関市	326	4		331	1	4	20	41	77	88		95
山口市	240	7	6	243	1	3	9	21	76	68	15	47
萩市	88	1	3	92			1	13	23	28	1	22
防府市	129	2	1	154		1	7	15	46	24	5	31
下松市	61			60			1	5	22	7	13	13
長門市	67		1	70			1	9	10	17		30
美祢市	59	1	0	59			1	6	22	10	3	17
周南市	199	3		200	1	1	9	13	32	80	14	49
柳井地 消防組 区合	141	2		141		1	4	9	29	42		56
光地 消防組 区合	109	4	2	113		1	1	7	43	26		31
岩国地 消防組 区合	218	6	1	216	1	1	7	17	36	69	9	78
宇部・山陽小野田 消防組 区合	297	5		298	1	4	10	35	66	103	25	53

員の現況(その1)

平成27年4月1日現在

勤務体制別数				在職年数別消防吏員数							
毎 日 勤 務	2 部 制	3 部 制	そ の 他 派 遣 等	5年 未 満	5年 ～ 10年	10年 ～ 15年	15年 ～ 20年	20年 ～ 25年	25年 ～ 30年	30年 以上	
397	979	484	74	360	361	220	202	287	153	351	県 計
56	253		17	54	66	31	28	37	30	80	下 関 市
46		189	5	24	58	42	27	33	32	24	山 口 市
21	66		1	18	11	22	17	5	2	13	萩 市
33	96	0	0	28	4	12	9	15	21	40	防 府 市
18	41		2	8	17	10	6	9	3	8	下 松 市
14		49	4	19	22	6	0	14	1	5	長 門 市
12	42		5	15	7	5	4	12	2	14	美 祢 市
47	150		2	26	40	23	19	38	21	32	周 南 市
29	111		1	35	37	22	23	15	2	7	柳 井 地 区
23		81	5	20	22	14	24	14	4	11	光 地 区
39		165	14	54	50	12	10	33	18	41	岩 国 地 区
59	220		18	59	27	21	35	62	17	76	宇 山 陽 部 小 野 田

第 1-3 表 消 防 職

	吏員 数合 計	年 齢 別 消																				
		18歳	19歳	20歳	21歳	22歳	23歳	24歳	25歳	26歳	27歳	28歳	29歳	30歳	31歳	32歳	33歳	34歳	35歳	36歳	37歳	38歳
県 計	1,934	13	41	34	50	50	71	66	71	58	67	63	69	41	39	59	40	40	43	43	44	55
下 関 市	326	1	10	7	6	11	17	16	8	11	11	12	7	5	8	11	4	12	5	3	7	8
山 口 市	240		2	3	5	4	3	9	13	7	6	9	9	6	8	9	6	4	7	10	12	5
萩 市	88	3	1	1		1	2	2	4	1	3	3		2	1	4	6	3	3	4	4	5
防 府 市	129	1	3	3	5	2	5	4	2	3	1	2	1			5	2	4	1	1	2	5
下 松 市	61	1	2		2	1	2	2	3		4	3	3	2	1	1	1		2	3	2	1
長 門 市	67		3	1	2	3	3	2	5	5	5	1	4	4	2	2		1	1	2	1	1
美 祢 市	59		1	3	4	1	5	1		2	2	1	1	1	1	3			2		1	
周 南 市	199	1	3	2	5	3	8	4	7	6	7	9	7	4	4	4	7	4	2	3	5	9
柳井地 消防組 区合	141	3	4	6	6	4	6	3	7	8	7	7	11	3	2	5	1	4	8	3	2	1
光 地 消防組 区合	109	2	2		4	6	6	2	2	4	5	5	4	3	2	3	2	3	3	4	4	5
岩国地 消防組 区合	218		5	4	9	6	4	8	9	7	12	7	15	7	5	5	4	4	4	3		7
宇部・山陽小野田 消防組 区合	297	1	5	4	2	8	10	13	11	4	4	4	7	4	5	7	7	1	5	7	4	8

員 の 現 況 (その2)

平成27年4月1日現在

防 吏 員 数																						平均年齢	県 計
39歳	40歳	41歳	42歳	43歳	44歳	45歳	46歳	47歳	48歳	49歳	50歳	51歳	52歳	53歳	54歳	55歳	56歳	57歳	58歳	59歳	60歳以上		
69	78	49	65	46	47	42	33	43	27	39	34	27	33	24	39	29	38	26	35	35	19	37.0	県 計
8	8	2	8	9	4	7	5	8	7	11	4	6	9	4	7	5	10	7	10	3	4	37.3	下 関 市
8	10	10	6	5	8	4	9	7	4	6	4	3	2	3	5	2			1	3	3	36.7	山 口 市
4	6	2	3		2	1		2		1	4		1	1	1	1		3	2	1		36.9	萩 市
3	5	4	1	2	2	5	3	6	1	6	7	3	6	1	8	3	5	2	2	2		40.4	防 府 市
2	3	3	4	1	2		1			1	2				1				4		1	35.7	下 松 市
3	2	1	3		3	1		1								1				1	3	32.5	長 門 市
2	2	4	3	2	2					3		4	1	2	1		1	1	2			36.7	美 祢 市
8	14	5	6	5	5	6	3	6	3		2		4	4	3	4	9	2	2	3	1	37.5	周 南 市
6	5	3	7	4	3	4			1						3		1	1	1	1		32.0	柳 井 地 区
5	6	5	5	2	1	2		1	1				3		3		1				3	34.3	光 地 区
7	7	2	9	3	4	1	6	8	5	5	6	3	1			1	2	2	3	14	4	36.6	岩 国 地 区
13	10	8	10	13	11	11	6	4	5	6	5	8	6	9	7	12	9	8	8	7		40.1	宇 部 ・ 山 陽 小 野 田

第1-4表 消防団

	消防団員数			階級別消防団員									
	現員		条例定数	団長		副団長		分団長		副分団長		部長	
		うち女性			うち女性		うち女性		うち女性		うち女性		うち女性
県計	13,322	470	14,730	25		114	1	413	6	429	7	1,015	17
下関市	1,946	65	1,977	1		11		36		31		190	1
山口市	1,191	51	1,468	1		14	1	33	1	37	1	86	1
萩市	1,163	89	1,401	7		13		61	4	62	4	63	6
阿武町	135	8	200	1		3		7		5		7	1
防府市	399	14	408	1		2		14		14		67	1
下松市	342	18	350	1		3		9	1	9	1	30	1
長門市	1,043	3	1,070	1		6		12		12		82	
美祢市	918	18	1,000	1		4		13		13		51	1
周南市	1,027	56	1,184	1		8		18		40		91	1
柳井地区広域消防組合													
柳井市	476	4	568	1		3		9		9		30	
平生町	202	15	220	1		2		10		9		20	
周防大島町	908	5	972	1		16		62		73			
上関町	211	3	230	1		1		5		6		8	
光地区消防組合													
光市	524	23	530	1		3		12		15	1	36	3
田布施町	169	1	177	1		1		5		5		11	
岩国地区消防組合													
岩国市	1,551	55	1,685	1		15		71		58		149	1
和木町	61	7	85	1		1		3		3		6	
宇部・山陽小野田消防組合													
宇部市	640	20	720	1		5		19		15		53	
山陽小野田市	416	15	485	1		3		14		13		35	

員 の 現 況 (その1)

平成27年4月1日現在

数				在 職 年 数 別							
班 長	うち女性	団 員	うち女性	5年 未満	5年 ～ 10年	10年 ～ 15年	15年 ～ 20年	20年 ～ 25年	25年 ～ 30年	30年 以上	
											2,037
170		1,507	64	442	374	374	274	221	139	122	下 関 市
218	4	802	43	223	163	195	183	177	122	128	山 口 市
205	12	752	63	188	160	139	204	197	95	180	萩 市
24	2	88	5	22	19	17	17	26	16	18	阿 武 町
82	1	219	12	114	81	58	38	42	33	33	防 府 市
60	3	230	12	66	75	52	48	38	27	36	下 松 市
192		738	3	225	178	204	160	122	106	48	長 門 市
203	4	633	13	231	175	165	138	93	61	55	美 祢 市
149	4	720	51	227	224	173	144	120	80	59	周 南 市
											柳 井 地 区
48		376	4	66	81	84	56	66	64	59	柳 井 市
47	1	113	14	57	29	26	26	34	22	8	平 生 町
67		689	5	177	173	142	114	121	104	77	周 防 大 島 町
25		165	3	42	33	37	22	19	18	40	上 関 町
											光 地 区
76	4	381	15	115	108	97	71	58	44	31	光 市
11		135	1	25	31	28	30	23	17	15	田 布 施 町
											岩 国 地 区
276	6	981	48	226	248	233	270	217	174	183	岩 国 市
13	1	34	6	12	19	13	8	6	2	1	和 木 町
											宇部・山陽小野田
114		433	20	148	109	82	90	70	74	67	宇 部 市
57	1	293	14	93	80	60	52	41	32	58	山 陽 小 野 田 市

第1-4表 消防

	団員 数合 計	年 齢 別 消																						
		18 歳 未 満	18 歳	19 歳	20 歳	21 歳	22 歳	23 歳	24 歳	25 歳	26 歳	27 歳	28 歳	29 歳	30 歳	31 歳	32 歳	33 歳	34 歳	35 歳	36 歳	37 歳	38 歳	39 歳
県 計	13,322		4	19	33	42	49	52	81	95	113	127	132	146	203	210	239	261	292	296	375	388	479	431
下 関 市	1,946		1	10	9	8	11	8	19	23	19	20	36	27	46	43	42	54	61	48	78	61	103	70
山 口 市	1,191		1			1	2	2	1	4	1	11	6	8	11	16	22	9	18	22	24	35	34	25
萩 市	1,163			1		2	3	4	2	4	8	13	8	20	16	14	16	20	19	30	24	33	26	43
阿 武 町	135				1	1			2	1	1	1	1	6		3	2	1	4	1	2		3	4
防 府 市	399		1		1	1	1	1	3	1	1	1	2	3	9	5	11	7	17	11	18	20	14	16
下 松 市	342		1	1	2	3	4	1	1	4	4	5	2	3	6	10	12	11	11	11	11	12	7	14
長 門 市	1,043			1	3	7	6	7	7	12	14	13	17	13	15	24	29	44	35	26	58	40	51	50
美 祢 市	918			1		4	3	8	7	10	9	12	10	18	22	19	20	16	21	33	18	27	32	32
周 南 市	1,027				6	4		5	7	6	8	11	15	11	18	15	15	16	18	14	30	31	28	27
柳井地区広域消防組合																								
柳 井 市	476					2	1			2	3	3	1		6	4	2	4	7	7	11	12	25	11
平 生 町	202			1	1		1	1		2	2	1	1	1	2	2	3	2	4	4	6	4	5	9
周 防 大 島 町	908					3	2	2	2	3	7		3	9	10	8	18	11	7	10	18	21	12	22
上 関 町	211								2	2	4	2	2	3		3	1	3	5	1	2	4	2	5
光地区消防組合																								
光 市	524			1	6	2	3	2	4	3	7	7	7	5	9	9	12	15	12	10	12	20	26	18
田 布 施 町	169					1		2			2	1				1	1	1	1	1	4	2	8	7
岩国地区消防組合																								
岩 国 市	1,551			3	2	2	3	3	6	6	13	7	13	8	20	11	16	20	24	34	35	33	55	44
和 木 町	61											3			1	2	1	3	3	4		1	3	3
宇部・山陽小野田 消防組合																								
宇 部 市	640				2		6	3	6	7	6	8	2	6	5	10	9	11	13	16	15	19	33	19
山 陽 小 野 田 市	416					1	3	3	12	5	4	8	6	5	7	11	7	13	12	13	9	13	12	12

団員の現況(その2)

平成27年4月1日現在

防 団 員 数																							平均年齢					
40歳	41歳	42歳	43歳	44歳	45歳	46歳	47歳	48歳	49歳	50歳	51歳	52歳	53歳	54歳	55歳	56歳	57歳	58歳	59歳	60歳	61歳	62歳			63歳	64歳	65歳以上	
461	497	469	443	422	421	413	382	321	341	399	343	289	350	324	290	404	315	309	292	228	257	237	210	196	642	46.0	県 計	
95	88	78	65	78	67	58	60	44	43	51	48	43	55	40	36	58	33	36	24	8	17	6	4	5	9	42.0	下 関 市	
35	40	41	45	33	37	44	31	41	31	39	40	27	33	36	30	50	36	33	30	25	41	25	24	22	69	48.5	山 口 市	
28	37	40	34	36	37	29	23	27	38	31	31	20	30	33	35	36	32	21	36	23	33	32	27	27	81	48.0	萩 市	
3	3	5	4	2	3	4	3	4	5	5	5	5	3	1	5	6	4	4	6	5	2	1	4	6	3	47.4	阿 武 町	
23	19	16	9	12	16	10	12	11	9	15	10	7	5	7	6	7	2	9	9	5	4	10	5	7	10	44.4	防 府 市	
15	15	13	8	14	10	9	11	9	11	11	10	8	10	11	4	5	4	6	5	5	1	4	2	3	2	42.4	下 松 市	
37	44	39	44	33	31	36	31	24	20	32	24	19	19	20	11	20	20	14	12	7	7	5	4	4	14	41.7	長 門 市	
33	48	26	37	29	24	33	36	26	24	28	26	22	25	23	17	26	16	14	9	9	15	12	12	8	18	43.8	美 祢 市	
32	33	34	48	34	34	44	41	23	29	28	23	29	31	31	30	40	31	32	29	21	14	16	10	11	14	45.7	周 南 市	
																												柳 井 地 区
12	20	15	14	12	14	14	15	8	11	12	11	13	8	9	14	15	11	12	11	12	11	5	14	10	72	50.2	柳 井 市	
4	6	8	8	6	3	5	4	5	5	9	5	5	4	3	9	4	6	2	7	3	7	8	6	5	13	48.2	平 生 町	
28	25	23	18	21	31	21	21	25	26	21	15	25	29	22	16	39	21	33	23	17	20	25	27	22	146	51.3	周 防 大 島 町	
4	3	3	3	2	2	1	3	2	1	5	4	3	8	6	5	10	2	4	4	7	6	9	11	4	58	54.4	上 関 町	
																												光 地 区
24	19	26	20	20	24	21	18	12	10	15	13	14	11	13	5	11	12	10	3	5	4	5		3	16	43.3	光 市	
8	9	6	8	12	3	8	7	2	4	5	6	3	3	2	4	4	4	5	3		7	7	2	1	14	48.1	田 布 施 町	
																												岩 国 地 区
48	49	53	42	38	52	46	39	33	50	63	50	34	53	42	42	39	56	46	55	51	43	45	40	36	48	48.2	岩 国 市	
4	2	3	1	5	3	2	3	1		1	1	1	1					2	3	2				1	1	42.9	和 木 町	
																												宇 部・山 陽 小 野 田
15	18	25	19	18	16	21	19	14	19	21	15	5	18	15	17	19	15	14	14	15	16	16	12	14	34	46.6	宇 部 市	
13	19	15	16	17	14	7	5	10	5	7	6	6	4	10	4	15	10	12	9	8	9	6	6	7	20	44.2	山 陽 小 野 田 市	

第 1-5 表 非

	階級別報酬年額(円)					
	団長	副団長	分団長	副分団長	部長	班長
県 平 均	84,679	67,961	52,179	44,163	34,611	29,526
下 関 市	82,500	69,000	50,500	45,500	37,000	37,000
山 口 市	82,500	69,000	50,500	45,500	37,000	37,000
萩 市	82,500	69,000	50,500	45,500	37,000	37,000
阿 武 町	82,500	69,000	50,500	45,500	37,000	37,000
防 府 市	80,000	66,500	48,000	43,000	35,000	34,500
下 松 市	81,000	67,500	49,000	44,000	35,500	35,500
長 門 市	91,000	64,000	46,000	33,000	30,000	24,000
美 祢 市	65,000	52,000	37,000	30,000	23,000	21,000
周 南 市	81,000	67,500	49,000	44,000	36,500	35,500
柳井地区広域消防組合						
柳 井 市	65,000	52,000	37,000	30,000	23,000	21,000
平 生 町	124,000	110,000	102,000	64,000	22,000	19,000
周 防 大 島 町	120,000	66,000	50,000	43,000		16,000
上 関 町	85,000	70,000	65,000	55,000	52,000	12,000
光地区消防組合						
光 市	79,000	65,500	47,000	42,000	36,000	33,500
田 布 施 町	80,000	66,000	47,000	41,000	22,000	19,000
岩国地区消防組合						
岩 国 市	78,000	59,750	50,500	41,000	33,500	32,500
和 木 町	86,400	72,000	62,400	57,600	54,000	37,500
宇部・山陽小野田 消 防 組 合						
宇 部 市	82,500	69,000	50,500	45,500	37,000	37,000
山 陽 小 野 田 市	81,000	67,500	49,000	44,000	35,500	35,000

常勤消防団員の報酬及び出動手当

平成27年4月1日現在

団員	1回当たりの出動手当額(円)					
	火災	風水害等 その他の災害	警戒	訓練	その他	
28,211	6,389	6,389	5,232	4,305	3,600	県平均
36,500	7,000	7,000	3,000	3,000	3,000	下関市
36,500	7,000	7,000	7,000	3,500	3,500	山口市
36,500	7,000	7,000	7,000	3,500	3,500	萩市
36,500	7,000	7,000	3,500	3,500	3,500	阿武町
33,500	7,000	7,000	7,000	5,000	5,000	防府市
34,500	6,700	6,700	6,700	6,700	5,000	下松市
20,000	7,000	7,000	3,300	3,300	3,300	長門市
19,000	7,000	7,000	4,200	3,300	3,300	美祢市
34,500	6,700	6,700	6,700	6,700		周南市
						柳井地区
19,000	4,800	4,800	3,700	3,700	2,500	柳井市
16,000	5,000	5,000	4,000	4,000	2,500	平生町
16,000	5,400	5,400	2,800	3,700	2,800	周防大島町
10,000	4,300	4,300	2,700	3,000	4,300	上関町
						光地区
32,500	6,700	6,700	6,700	6,700	5,000	光市
16,000	5,000	5,000	4,000	4,000	2,500	田布施町
						岩国地区
31,500	6,800	6,800	6,800	4,300	4,300	岩国市
36,500	7,000	7,000	6,300	3,600	2,500	和木町
						宇部・山陽小野田
36,500	7,000	7,000	7,000	5,000	3,000	宇部市
34,500	7,000	7,000	7,000	5,300	5,300	山陽小野田市

第1-6表 消防吏員の退職状況

平成26年度中

	退 職 数	退 職 事 由								
		自 己 都 合	定 年 等	小 計	傷 病		小 計	死 亡		免 職 等
					公 務	そ の 他		公 務	そ の 他	
県 計	68	13	54							1
下 関 市	12	3	8							1
山 口 市	6	1	5							
萩 市	2		2							
防 府 市	2		2							
下 松 市										
長 門 市	4	1	3							
美 祢 市	2		2							
周 南 市	3		3							
柳 井 地 区 消 防 組 合	4	2	2							
光 地 区 消 防 組 合	9	1	8							
岩 国 地 区 消 防 組 合	8	1	7							
宇部・山陽小野田 消 防 組 合	16	4	12							

第1-7表 消防団員の退職状況

平成26年度中

	団退 員 数職	退職事由								整 理 統 合
		自 己 都 合	定 年 等	小 計	傷 病		小 計	死 亡		
					公 務	そ の 他		公 務	そ の 他	
県 計	646	539	73	12		12	22		22	
下 関 市	105	86	16				3		3	
山 口 市	47	46					1		1	
萩 市	47	46					1		1	
阿 武 町	7	6	1							
防 府 市	20	11	9							
下 松 市	12	8	2	1		1	1		1	
長 門 市	57	56					1		1	
美 祢 市	40	38					2		2	
周 南 市	58	34	24							
柳井地区広域消防組合										
柳 井 市	23	16		4		4	3		3	
平 生 町	11	7	1	2		2	1		1	
周 防 大 島 町	41	33		4		4	4		4	
上 関 町	13	11					2		2	
光地区消防組合										
光 市	27	20	6	1		1				
田 布 施 町	6	6								
岩国地区消防組合										
岩 国 市	58	43	13				2		2	
和 木 町	13	13								
宇部・山陽小野田 消 防 組 合										
宇 部 市	35	33	1				1		1	
山 陽 小 野 田 市	26	26								

第1-8表 消防団員の新任状況

平成26年度中

	新任 団員数	年齢別新任団員数							
		~20歳	21歳 ~ 25歳	26歳 ~ 30歳	31歳 ~ 35歳	36歳 ~ 40歳	41歳 ~ 45歳	46歳 ~ 50歳	51歳~
県計	591	31	85	90	115	113	69	39	49
下関市	96	5	20	17	15	20	10	8	1
山口市	57		3	8	11	7	9	9	10
萩市	45	2	2	7	14	10	5	2	3
阿武町	7	1		2	1	2			1
防府市	20	1	1		6	7	2	1	2
下松市	11	1	2	4	3	1			
長門市	55	5	12	10	13	9	3	1	2
美祿市	44	2	7	9	10	6	4	4	2
周南市	50	2	6	11	6	12	7	3	3
柳井地区広域消防組合									
柳井市	14	1	2		1	3	3	1	3
平生町	10		1	1	1	3	3		1
周防大島町	50	2	6	4	8	6	8	6	10
上関町	10		1		3		2		4
光地区消防組合									
光市	22	2	6	4	2	6	1	1	
田布施町	3					2	1		
岩国地区消防組合									
岩国市	49	5	3	8	11	8	7	2	5
和木町	2					2			
宇部・山陽小野田消防組合									
宇部市	20	1	3	1	4	6	2	1	2
山陽小野田市	26	1	10	4	6	3	2		

第1-9表 非常勤消防団員の職業構成・就業形態の状況

平成27年4月1日現在

	消防団員 計	職 業 構 成					就 業 形 態			
		公 務 員			日本郵政 グループ	その他	被用者	自営業者	家族従業者	その他
		国家公務員	地方公務員	公務員に準 ずる職員						
県 計	13,322	32	1,178	677	127	11,308	9,964	2,075	663	620
下 関 市	1,946	4	168	90	23	1,661	1,469	301	113	63
山 口 市	1,191	1	21	66	13	1,090	743	288	79	81
萩 市	1,163	1	101	89	8	964	793	244	76	50
阿 武 町	135			11		124	82	45	2	6
防 府 市	399		21	35	2	341	309	74	11	5
下 松 市	342		10	8		324	278	52		12
長 門 市	1,043		167	43	14	819	836	89	98	20
美 祢 市	918		92	78	16	732	783	90	13	32
周 南 市	1,027		58	32	14	923	828	117	40	42
柳井地区広域消防組合										
柳 井 市	476		21	11	1	443	329	86	8	53
平 生 町	202	1	26	14		161	155	19	10	18
周 防 大 島 町	908	10	130	48	7	713	622	206	27	53
上 関 町	211		17	6		188	99	65	19	28
光地区消防組合										
光 市	524		67	30	8	419	461	39	14	10
田 布 施 町	169	1	5	6		157	122	33	12	2
岩国地区消防組合										
岩 国 市	1,551	14	202	70	11	1,254	1,160	190	102	99
和 木 町	61		11	3		47	49	4	2	6
宇部・山陽小野田 消 防 組 合										
宇 部 市	640		51	24	7	558	516	92	14	18
山 陽 小 野 田 市	416		10	13	3	390	330	41	23	22

第 1-10 表 消防ポンプ自動車等

	普通消防 ポンプ 自動車 (B-1以上)	水槽付消 防ポンプ 自動車 (B-1以上)	はしご付消防ポンプ自動車 (ポンプ付きでない車両を含む)				消屈 折は しご 自動車付	大型 高所放 水車	泡 原 液 搬 送 車	化学消防車	
			1 8 m 以 下	2 4 m	3 0 m	3 8 m 以 上				泡 火	消 型 粉 末 型
県 計	68	51	1		14	1	2	3	5	23	
下 関 市	7	12			1	1	1		1	2	
山 口 市	10	6			2					2	
萩 市	3	1			1					1	
防 府 市	4	3			1					3	
下 松 市	2	2			1			1	1	1	
長 門 市	3				1					1	
美 祢 市	3	2			1					1	
周 南 市	6	8			2		1	1	1	4	
柳 井 地 組 区 合	5	2			1					1	
光 防 地 組 区 合	4	4			1					1	
岩 国 防 地 組 区 合	13	2	1					1	1	2	
宇 部 ・ 山 陽 小 野 田 消 防 組 合	8	9			2				1	4	

の現況(消防本部・署所現有)

平成27年4月1日現在

救急自動車	救助工作車	指揮車	電源・照明車	小型動力ポンプ			広報車	空気充填車	資機材搬送車	クレーン車	水槽車	人員搬送車	防災指導車	その他	
				付小型積動力ポンプ車	車両に積載していないもの	手引動力ポンプ									
89	20	26	2	6	28		54	1	28		7	6	3	53	県計
13	3	8	1		2		2		4		1	1	1	12	下関市
11	2	1		1	7		11		3			1			山口市
6	1	1		2	3		6		1						萩市
5	1	1			4		1		2		1			1	防府市
4	1	1					2		1					1	下松市
3	1	2					2		3				1	1	長門市
4	1			2			3						1	3	美祢市
10	3	5	1				9		6		3	1		8	周南市
7	1	1		1	2		8		1		1				柳井地区
5	1	1					4								光地区
10	1	1			10		1		2			1		14	岩国地区
11	4	4					5	1	5		1	2		13	宇部・山陽小野田

第1-11表 消防ポンプ自動車等の現況（消防団現有）

平成27年4月1日現在

	普通消防ポンプ自動車 (B-1以上)	水槽付消防ポンプ自動車 (B-1以上)	指揮車	小型動力ポンプ			広報車	資機材搬送車	消防用自動二輪車	人員搬送車	水槽車	その他の車両
				小型動力ポンプ付積載車	車両に積載していないもの	手引動力ポンプ						
県計	205	2	6	592	360	7	7	5		1		4
下関市	24			101	19	5						
山口市	33			27	69			1				
萩市	27	1	1	41	28							1
阿武町	4			7	1							
防府市	7			5	3							
下松市	2			17	1		1					
長門市	18			41	11							
美祢市	11			40	1							
周南市	2			74	24							
柳井地区広域消防組合												
柳井市	4		1	44	8		1					
平生町	1			11	12			1				
周防大島町	1	1		18	62							
上関町				13	15							
光地区消防組合												
光市	5			9	13		1	1		1		1
田布施町	1			9	8							
岩国地区消防組合												
岩国市	35		1	107	52		4	2				
和木町	3			2	7	2						2
宇部・山陽小野田消防組												
宇部市	14		2	26	11							
山陽小野田市	13		1		15							

第1-12表 化学消火薬剤備蓄状況

平成27年4月1日現在

	粉末以外(kl)						粉末(kg)				
	計	たんぱく系		合成界面活性剤	水成膜消火薬剤	水溶性液体用消火薬剤	計	第1種	第2種	第3種	第4種
		3%型	6%型								
県計	220.64	48.30	0.02	129.16	18.68	24.48					
下関市	22.86			22.86							
山口市	2.49	0.04		1.69	0.56	0.20					
萩市	1.10			0.72	0.38						
阿武町	0.27			0.27							
防府市	20.19			14.06	1.95	4.18					
下松市	10.84			3.46	0.68	6.70					
長門市	0.92			0.92							
美祿市	0.52	0.14	0.02	0.02	0.34						
周南市	75.36	10.30		51.91	1.45	11.70					
柳井地区広域消防組合	2.64			2.64							
柳井市											
平生町											
周防大島町											
上関町											
光地区消防組合	8.12	0.58		5.40	0.52	1.62					
光市											
田布施町											
岩国地区消防組合	8.89			5.29	3.60						
岩国市											
和木町											
宇部・山陽小野田消防組合	66.44	37.24		19.92	9.20	0.08					
宇部市											
山陽小野田市											

第1-13表 消防

	合 計	消 火 栓 防 火 水 槽											
		小 計		小 計		100㎡以上		100㎡未満 60㎡以上		60㎡未満 40㎡以上		40㎡未満 20㎡以上	
			うち 公設		うち 公設		うち 公設		うち 公設		うち 公設		うち 公設
県 計	30,293	23,760	22,829	5,207	4,333	164	94	174	116	4,193	3,538	676	585
下 関 市	6,402	5,579	5,444	389	325	22	19	15	8	307	253	45	45
山 口 市	3,862	3,087	2,982	775	633	10	10	28	25	653	516	84	82
萩 市	1,362	737	727	401	377	2	2	9	7	364	343	26	25
阿 武 町	134	67	67	49	49					48	48	1	1
防 府 市	2,132	1,818	1,746	314	153	53	4	33	3	187	144	41	2
下 松 市	661	410	410	212	166			14	8	189	149	9	9
長 門 市	493	217	217	214	186	4	3	5	4	195	169	10	10
美 祢 市	617	243	243	341	341			1	1	231	231	109	109
周 南 市	2,789	2,172	2,094	587	471	17	17	14	12	469	364	87	78
柳井地区広域消防組合													
柳 井 市	907	663	641	230	155					200	142	30	13
平 生 町	411	278	273	108	91	4	2			94	79	10	10
周 防 大 島 町	1,060	755	755	228	217	9	7	3	2	189	185	27	23
上 関 町	193	159	159	24	24					24	24		
光地区消防組合													
光 市	934	808	808	126	116	6	6			116	106	4	4
田 布 施 町	269	107	104	113	88			4	4	84	61	25	23
岩国地区消防組合													
岩 国 市	3,800	2,965	2,784	712	630	19	8	31	30	522	462	140	130
和 木 町	165	144	132	17	17					16	16	1	1
宇部・山陽小野田 消 防 組 合													
宇 部 市	2,430	2,162	1,921	173	126	7	5	16	12	139	101	11	8
山 陽 小 野 田 市	1,672	1,389	1,322	194	168	11	11	1		166	145	16	12

水利の現況

平成27年4月1日現在

防火水槽					井戸		その他							果 計
計	防火水槽のうち耐震性貯水槽				小 計	うち 公設	計	河川・溝	海・湖	プール	濠・池等	下水道	その他	
	100m ³ 型	60m ³ 型	飲料水兼用 60m ³ 型	40m ³ 型										
645	52	52	1	540	7	2	1,319	551	142	371	219		36	果 計
37	7	4		26			434	182	43	91	118			下 関 市
33	5		1	27										山 口 市
20	1	4		15			224	200	24					萩 市
1				1	2	2	16	8	5	2	1			阿 武 町
62	4	4		54										防 府 市
18		1		17			39	21		18				下 松 市
19				19	5		57		35	22				長 門 市
74				74			33			33				美 祢 市
121	7			114			30		1	29				周 南 市
														柳 井 地 区
10				10			14			14				柳 井 市
							25		11	4	10			平 生 町
19	1			18			77	8	12	11	46			周 防 大 島 町
							10		8	1	1			上 関 町
														光 地 区
15	6			9										光 市
							49	22	2		25			田 布 施 町
														岩 国 地 区
159	7	29		123			123	50		73				岩 国 市
8				8			4			4				和 木 町
														宇部・山陽小野田
38	4	10		24			95	5	1	46	17		26	宇 部 市
11	10			1			89	55		23	1		10	山 陽 小 野 田 市

第1-14表 生物化学テロ対応資機材の保有状況

平成27年4月1日現在

	耐熱型 レベルA 防護服	レ ベル A 防 護 服	レ ベル B 防 護 服	レ ベル C 防 護 服	全 面 マ ス ク	空 気 呼 吸 器	酸 素 呼 吸 器	除 染 シ ャ ワ ー	被 除 染 者 用 簡 易 衣 服	除 染 剤 散 布 器	化 学 剤 検 知 紙	有 毒 ガ ス 検 知 管	生 物 剤 検 知 装 置	化 学 剤 検 知 装 置
県 計	10	105	119	741	368	679	56	9	99	16	34	22	3	4
下 関 市	8	25	17		50	81	21	3	20	4	10	2	1	2
山 口 市		10		46	54	84	7	2	9	2	5	3		
萩 市	2		30		25	32	2	1		1		1		
防 府 市		7	30	7	5	64				3	10			
下 松 市		4	4	7	16	41	5					1		
長 門 市		2			9	22						1		
美 祢 市			4		18	17	2					1		
周 南 市		10	2		53	107		1	10	2		1		
柳井地組 消防地組		7	3		31	78				1		4		
光地組 消防地組		24	16	5	25	39	8			1		5		
岩国地組 消防地組		9	7	34	34	16	5	2	60	2	9	3	2	2
宇部・山陽小野田 消防組		7	6	42	48	98	6							
県保有分 (消防防災航空隊)				600										

※市については各消防機関の保有分を計上

平成26年度NBC災害対応資機材保有状況等調査に基づく数値

第1-15表 平成25年度市町消防費性質別歳出決算額

(単位:千円)

	消防費	人件費	物件費	維持補修費	補助費等	うち消防組合 に対するもの		普通建設 事業費	うち補助事業費 うち単独事業費		その他
						うち消防組合 に対するもの	うち委託料		うち補助事業費	うち単独事業費	
県 総 計	33,708,539	15,113,063	2,010,019	78,186	8,219,642	7,361,701	79,610	8,183,329	1,701,865	6,479,188	104,300
市 町 計	25,255,430	10,122,088	1,741,345	66,291	9,206,953	8,546,495	79,600	7,062,197	1,157,120	5,902,801	45,395
消 防 組 合 計	8,251,416	6,012,509	460,321	15,422	45,895		10	1,617,212	560,453	1,056,759	100,057
下 関 市	5,790,991	2,381,174	306,573	16,921	52,597			3,033,726	196,925	2,836,801	
山 口 市	2,347,300	1,810,986	284,683	7,953	70,706			172,972	10,472	162,500	
萩 市	1,055,006	709,830	149,360		41,229		237	154,587	46,886	107,701	
阿 武 町	126,827	5,806	15,093		84,904		78,672	21,024		21,024	
防 府 市	1,424,494	1,185,274	116,169	1,833	41,792			79,426	30,525	48,901	
下 松 市	737,997	405,185	54,842	6,058	28,097			243,815	23,784	220,031	
長 門 市	689,323	438,404	52,982	468	33,711	23,950		163,758	24,188	139,570	
美 祢 市	713,208	423,074	46,989	1,559	38,327		691	203,259		203,259	
周 南 市	2,652,530	1,466,445	216,039	5,863	302,636	241,321		661,547	6,054	655,493	
柳井地区広域消防組合	1,254,845	936,933	92,196	1,725	10,109			173,881		173,881	40,001
柳 井 市	781,013	22,893	34,170	994	583,270	558,169		136,989		136,989	2,697
平 生 町	250,392	5,730	4,620	808	231,254	228,533		7,980		7,980	
周 防 大 島 町	489,916	52,270	48,837		335,802	331,952		53,007	15,708	37,299	
上 関 町	212,673	3,708	11,824		72,918	66,140		124,223		124,223	
光地区消防組合	898,751	764,229	81,759	5,410	8,652			38,701		38,701	
光 市	895,366	31,680	27,684	461	700,489	683,793		135,052	5,236	129,816	
田 布 施 町	430,304	3,360	9,427	517	251,609	243,339		165,391		165,391	
岩国地区消防組合	1,972,334	1,655,091	149,007	6,632	13,583			87,965	30,975	56,990	60,056
岩 国 市	3,262,194	95,282	104,005	17,636	1,865,137	1,803,127		1,180,134	781,634	398,500	
和 木 町	130,601	2,768	7,077	1,118	117,362	113,713		2,276			
宇部・山陽小野田 消 防 組 合	4,125,486	2,656,256	137,359	1,655	13,551		10	1,316,665	529,478	787,187	
宇 部 市	2,172,785	40,251	43,674	334	2,063,689	2,034,253		24,837		24,837	
山 陽 小 野 田 市	1,092,510	16,434	15,650	241	1,058,071	1,033,411		2,114		2,114	
山口県市町総合事務組合	201,693				200,147						1,546

第1-16表 消防救急業務用無線

	消防・救急業務用無線局(150MHz帯アナログ方式)												消防・救急業務用無線局			
	固定局			基地局及び携帯基地局							移動局		その他の無線局数	固定局		
	局数		電波の 数他	局数		電波の数					陸上 移動局 数	携 帯 局 数		局数		電波の 数他
	多 重	そ の 他		基 地 局	基 携 帯 局	共 全 通 波 国	共 県 通 波 内	その他		多 重				そ の 他		
							単 信 波	複 信 波								
県計	9	46	14	47		31	13	10	1	596	75		48			
下関市	2	2	1	8		3	1	2	1	102			8			
山口市				3		3	1			43			5			
萩市		5	4	5		1	1	2		22	22		5			
阿武町																
防府市				1		3	1	1		55			2			
下松市				1		3	1	1		26	12					
長門市		3	3	1		1	1			3	4		5			
美祢市				1		3	1			5			5			
周南市	7	1	1	3		1	1			80						
柳井地区広域消防組合										25			4			
柳井市																
平生町																
周防大島町																
上関町																
光地区消防組合		5	2	4		3	1	2		28	37					
光市																
田布施町																
岩国地区消防組合		30	3	10		1	1	2		81						
岩国市																
和木町																
宇部・山陽小野田 消防組合				4		3	1			40			4			
宇部市																
山陽小野田市																

通信施設・火災通報施設の現況

平成27年4月1日現在

消防・救急業務用無線局(260MHz帯デジタル方式)									テレビ 監視装 置	電話			救急指令装置		
基地局及び携帯基地局						移動局		その 他の 無線 局数		消防機関にあるもの			救 急 指 令 専 用	消 防 指 令 併 用	
局数		電波の数				陸 上 移 動 局 数	携 帯 局 数			火 災 報 知 専 用	消 防 電 話	加 入 電 話			
基 地 局	基 携 局 帯	統 制 波	主 運 用 波	活 動 波	防 災 相 互 波										
43		33	11			1,151			16	245	57	723		3	県 計
6		3	1	4		117			1	12	10	124		1	下 関 市
4		3	1	4		140			1	10		85			山 口 市
5		3	1	2		70				24		6			萩 市
											1	4			阿 武 町
2		3	1	2	1	103				16	4	65			防 府 市
										15		30			下 松 市
4		3	1	2		39				13		7			長 門 市
2		3	1	2		29				12		18			美 祢 市
5		3	1	3		134			8	14	5	58			周 南 市
4		3	1	2		70			4	52		40			柳 井 地 区
											1				柳 井 市
															平 生 町
															周 防 大 島 町
											1				上 関 町
										8		33			光 地 区
															光 市
															田 布 施 町
										35	35	52		1	岩 国 地 区
															岩 国 市
															和 木 町
3		3	1	4		169				14		31		1	宇 部・山 陽 小 野 田
															宇 部 市
															山 陽 小 野 田 市

第1-17表 消防機関の出動

1 出動回数

	計	火災	風水害等の災害	演習・訓練等	救急	救助活動	広報・指導
県計	111,251	483	78	5,155	66,398	909	4,506
下関市	32,792	67	15	3,978	14,677	114	1,282
山口市	12,953	40	9	22	8,230	66	608
萩市	3,760	24	2	9	2,852	28	76
防府市	6,086	41	1	19	4,217	38	86
下松市	2,686	14	1	5	2,220	23	83
長門市	2,992	23	17	102	1,846	33	155
美祢市	1,772	9	1	6	1,352	28	4
周南市	10,556	51	3	340	6,172	93	757
柳井地区	6,407	28	1	30	3,579	49	200
光地区	4,771	32	1	119	3,690	49	245
岩国地区	11,372	45	19	468	7,167	248	794
宇部・山陽小野田	15,104	109	8	57	10,396	140	216

2 出動人員

	計	火災	風水害等の災害	演習・訓練等	救急	救助活動	広報・指導
県計	350,590	7,222	486	23,265	199,833	7,966	13,522
下関市	105,186	1,379	152	18,054	44,031	588	3,502
山口市	41,568	768	71	524	25,267	1,020	1,616
萩市	11,074	165	14	84	8,556	210	172
防府市	19,485	720	5	289	12,651	561	251
下松市	8,046	130	5	93	6,744	179	174
長門市	8,647	341	39	292	5,436	143	384
美祢市	5,504	124	5	112	4,172	240	4
周南市	32,028	611	70	909	18,516	569	2,489
柳井地区	18,605	338	5	110	10,449	257	794
光地区	14,912	475	5	688	11,183	215	602
岩国地区	37,773	605	56	1,685	21,501	1,873	2,933
宇部・山陽小野田	47,762	1,566	59	425	31,327	2,111	601

状況（消防本部・署所）

平成26年中

警防調査	火災調査	特別警戒	捜索	予防査察	誤報等	その他	
6,441	550	6,607	18	12,546	240	7,320	県 計
2,434	98	6,140		2,540	97	1,350	下 関 市
648	37	19		2,324	6	944	山 口 市
435	27	8	2	262	8	27	萩 市
122	44	13	2	1,107	22	374	防 府 市
64	9	2		259	6		下 松 市
287	31	15	1	356	9	117	長 門 市
16	9	5	3	339			美 祢 市
794	51	20	2	1,144	48	1,081	周 南 市
354	23	290		153	5	1,695	柳 井 地 区
216	40	57		165	6	151	光 地 区
219	55	38	7	2,099	17	196	岩 国 地 区
852	126		1	1,798	16	1,385	宇 部 ・ 山 陽 小 野 田

警防調査	火災調査	特別警戒	捜索	予防査察	誤報等	その他	
18,734	2,675	18,601	158	32,589	1,601	23,938	県 計
6,680	325	17,326		6,899	492	5,758	下 関 市
2,584	165	67		6,496	107	2,883	山 口 市
1,090	135	22	10	524	23	69	萩 市
379	212	124	34	2,414	349	1,496	防 府 市
128	31	6		526	30		下 松 市
563	76	34	2	824	25	488	長 門 市
34	46	45	44	678			美 祢 市
2,478	267	55	12	2,288	227	3,537	周 南 市
1,006	118	654		514	23	4,337	柳 井 地 区
556	156	148		336	68	480	光 地 区
796	491	120	53	7,225	120	315	岩 国 地 区
2,440	653		3	3,865	137	4,575	宇 部 ・ 山 陽 小 野 田

第1-18表 消防機関の

1 出動回数

	計	火災	風水害等の災害	演習・訓練等	救急	救助活動	広報・指導
県計	7,800	285	45	4,352	3		465
下関市	1,484	49		776			46
山口市	2,272	23	9	990			279
萩市	274	18	2	96	3		48
阿武町	72	3		10			15
防府市	88	23		55			
下松市	97	2		20			2
長門市	46	10	4	15			
美祿市	27	6		6			2
周南市	504	17	1	445			
柳井地区広域消防組合							
柳井市	233	21	3	118			1
平生町	20	5	1	3			
周防大島町	69	10	4	12			
上関町	16	1		5			
光地区消防組合							
光市	210	3		70			13
田布施町	36	3		16			
岩国地区消防組合							
岩国市	1,008	49	13	909			17
和木町	68		7	45			2
宇部・山陽小野田消防組合							
宇部市	630	34		591			
山陽小野田市	646	8	1	170			40

出動状況（消防団）（その1）

平成26年中

警防調査	火災調査	特別警戒	捜索	予防査察	誤報等	その他	
112		305	15		11	2,207	県 計
		122				491	下 関 市
103		14	3		7	844	山 口 市
		22			1	84	萩 市
		7				37	阿 武 町
		8	2				防 府 市
		4	2			67	下 松 市
		4				13	長 門 市
		3	1		1	8	美 祢 市
		41					周 南 市
							柳 井 地 区
9		13				68	柳 井 市
						11	平 生 町
		23	2		1	17	周 防 大 島 町
		8				2	上 関 町
							光 地 区
		5				119	光 市
		3			1	13	田 布 施 町
							岩 国 地 区
		16	4				岩 国 市
		4				10	和 木 町
							宇 部・山 陽 小 野 田 消 防 組 合
		4	1				宇 部 市
		4				423	山 陽 小 野 田 市

第 1-18 表 消防機関の

2 出勤人員

	計	火災	風水害等	演習訓練	救急	救助活動	広報指導
県 計	88,366	4,906	652	51,037	21		5,148
下 関 市	9,349	516		4,407			330
山 口 市	11,781	343	32	5,666			886
萩 市	9,555	238	27	5,103	21		2,290
阿 武 町	1,302	123		446			198
防 府 市	2,823	307		2,117			
下 松 市	2,504	2		1,165			45
長 門 市	3,053	438	46	1,181			
美 祢 市	2,702	299		626			66
周 南 市	5,556	301	8	4,206			
柳井地区広域消防組合							
柳 井 市	2,926	186	12	1,586			1
平 生 町	885	241	19	132			
周 防 大 島 町	2,894	362	65	1,399			
上 関 町	776	16		521			
光地区消防組合							
光 市	3,295	114		1,560			103
田 布 施 町	1,177	85		942			
岩国地区消防組合							
岩 国 市	16,144	891	291	12,160			1,002
和 木 町	725		142	421			30
宇部・山陽小野田 消 防 組 合							
宇 部 市	6,411	342		5,595			
山 陽 小 野 田 市	4,508	102	10	1,804			197

出動状況（消防団）（その2）

警防調査	火災調査	特別警戒	捜索	予防査察	誤報等	その他		
823		11,105	291		284	14,099	県	計
		1929				2167	下 関 市	
683		46	9		164	3952	山 口 市	
		834			60	982	萩 市	
		172				363	阿 武 町	
		342	57				防 府 市	
		345	16			931	下 松 市	
		1,122				266	長 門 市	
		813	14		27	857	美 祢 市	
		1,041					周 南 市	
							柳 井 地 区	
140		459				542	柳 井 市	
						493	平 生 町	
		984	17		1	66	周 防 大 島 町	
		197				42	上 関 町	
							光 地 区	
		533				985	光 市	
		38			32	80	田 布 施 町	
							岩 国 地 区	
		1,737	63				岩 国 市	
		71				61	和 木 町	
							宇 部・山陽小野田 消 防 組 合	
		359	115				宇 部 市	
		83				2,312	山 陽 小 野 田 市	

第1-19表 消防吏員の公務による死傷者数

平成26年中

	計		火 災		風水害等の災害		救急業務		演習・訓練等		特別警戒		捜 索		その他	
	死者	負傷者	死者	負傷者	死者	負傷者	死者	負傷者	死者	負傷者	死者	負傷者	死者	負傷者	死者	負傷者
県 計		18		1		1		4		5						7
下 関 市		1						1								
山 口 市		3		1				1								1
萩 市		1														1
防 府 市																
下 松 市																
長 門 市		2						1		1						
美 祢 市																
周 南 市		1						1								
柳井地区 消防組合		1														1
光 地 区 消 防 組 合																
岩国地区 消 防 組 合		3				1				2						
宇部・山陽小野田 消 防 組 合		6								2						4

第 1-20 表 消防団員の公務による死傷者数

平成26年中

	計		火 災		風水害等の災害		救急業務		演習・訓練等		特別警戒		捜 索		その他	
	死者	負傷者	死者	負傷者	死者	負傷者	死者	負傷者	死者	負傷者	死者	負傷者	死者	負傷者	死者	負傷者
県 計		15		1						13						1
下 関 市																
山 口 市		5								5						
萩 市		5								5						
阿 武 町																
防 府 市		1														1
下 松 市																
長 門 市		2								2						
美 祢 市																
周 南 市																
柳井地区広域消防組合																
柳 井 市																
平 生 町		1		1												
周 防 大 島 町																
上 関 町																
光地区消防組合																
光 市																
田 布 施 町																
岩国地区消防組合																
岩 国 市		1								1						
和 木 町																
宇部・山陽小野田消防組合																
宇 部 市																
山 陽 小 野 田 市																

第1-21表 消防学校における教育訓練(その1)

平成26年度中

	消 防 職 員													
	初 任 教 育	幹部教育			専科教育					特別教育				
		初 級	中 級	上 級	火 災 調 査 科	予 防 科	救 助 科	特 殊 災 害 科	救 急 科	救 水 助 科	指 導 科	隊 は 員 し 教 育 車	無 線 通 信 科	追 加 管 挿 習 管
県 計	82		10		17	17	19		83	10				16
下 関 市	13		1		1	1	1		14					1
山 口 市	7		2		2	2	3		7	1				1
萩 市	2				1	1	2		2	2				1
阿 武 町														
防 府 市	6		1		2	2	1		6	2				2
下 松 市	2				1	1	1		2					1
長 門 市	5		1		1	1	1		5					1
美 祢 市	3		1		1	1	1		3					1
周 南 市	7				2	2	2		7					2
柳井地区 広域消防組合	7		1		1	1	1		7	1				1
柳 井 市														
平 生 町														
周 防 大 島 町														
上 関 町														
光地区消防組合	5		1		1	1	1		5	1				1
光 市														
田 布 施 町														
岩国地区消防組合	12		1		1	1	2		12	1				1
岩 国 市														
和 木 町														
宇部・山陽小野田 消防組合	13		1		3	3	3		13	2				3
宇 部 市														
山陽小野田市														

第1-21表 消防学校における教育訓練(その2)

平成26年度中

	職・団員共通		消 防 団 員					そ の 他					合 計
	特別教育		基 礎 教 育	幹部教育		専 科 警 防 科	特 別 指 導 科 法	幹 自 衛 部 消 防 教 育 隊	幹 自 衛 部 消 防 教 育 隊 (女性防火責任者)	防 企 業 教 委 育 託	教 消 防 ク ラ ブ 育 員	現 1 日 入 校 教 育	
	研 操 法 審 査 修 員	現 1 地 日 教 入 育 校		中 級 幹 部 科	初 級 幹 部 科								
県 計			7	27	19	8		52	12	277	244	206	1,106
下 関 市					2			—	—	—	—	—	34
山 口 市				4	2	2		—	—	—	—	—	33
萩 市				6	3			—	—	—	—	—	20
阿 武 町			3		1			—	—	—	—	—	4
防 府 市				2	2			—	—	—	—	—	26
下 松 市				2	2			—	—	—	—	—	12
長 門 市				1				—	—	—	—	—	16
美 祢 市				2				—	—	—	—	—	13
周 南 市			2	4	3	4		—	—	—	—	—	35
柳井地区 広域消防組合								—	—	—	—	—	20
柳 井 市					2			—	—	—	—	—	2
平 生 町			1					—	—	—	—	—	1
周 防 大 島 町								—	—	—	—	—	
上 関 町								—	—	—	—	—	
光地区消防組合								—	—	—	—	—	16
光 市				3	2	2		—	—	—	—	—	7
田 布 施 町								—	—	—	—	—	
岩国地区消防組合								—	—	—	—	—	31
岩 国 市								—	—	—	—	—	
和 木 町								—	—	—	—	—	
宇部・山陽小野田 消 防 組 合								—	—	—	—	—	
宇 部 市			1					—	—	—	—	—	1
山 陽 小 野 田 市				3				—	—	—	—	—	3

第1-22表 幼年消防クラブの現況

平成27年5月1日現在

	組織別クラブ数					組織別クラブ員数					指導者数				
	計	幼稚園 保育園 単位	学校 単位	市町 単位	その他	計	幼稚園 保育園 単位	学校 単位	市町 単位	その他	計	幼稚園 保育園 単位	学校 単位	市町 単位	その他
県 計	151	144	7			7853	7475	378			820	811	9		
下 関 市	34	34				1263	1263				34	34			
山 口 市	11	11				1544	1544				196	196			
萩 市	15	15				654	654				15	15			
阿 武 町	2	2				68	68				11	11			
防 府 市	11	11				354	354				22	22			
下 松 市	4	4				177	177				4	4			
長 門 市	13	13				905	905				135	135			
美 祢 市	11	4	7			446	68	378			13	4	9		
周 南 市	4	4				221	221				4	4			
柳井地区 広域消防組合	11	11				277	277				41	41			
光地区消防組合	8	8				611	611				45	45			
岩国地区消防組合	10	10				643	643				31	31			
宇部・山陽小野田 消防組合	17	17				690	690				269	269			

第1-23表 少年消防クラブの現況

平成27年5月1日現在

	組織別クラブ数						組織別クラブ員数					指導者数				
	計	学校単位		市町単位	地区単位	その他	計	学校単位		市町単位	地区単位	その他	計	学校単位		その他
		小学校単位	中学校単位					小学校単位	中学校単位					小学校単位	中学校単位	
県計	59	14	33		10	2	2071	396	1487		167	21	100	18	39	43
下関市	17		12		3	2	251		174		56	21	17		12	5
山口市	1				1		9				9		1			1
萩市	1		1				27		27				1		1	
阿武町																
防府市	11		11				135		135				14		14	
下松市	2	2					181	181					2	2		
長門市	2				2		30				30		4			4
美祿市	9	7	2				239	135	104				9	7	2	
周南市	3	3					62	62					3	3		
柳井地区広域消防組合	1		1				5		5				4		4	
光地区消防組合	2	2					18	18					6	6		
岩国地区消防組合	2				2		15				15		10			10
宇部・山陽小野田消防組合	8		6		2		1099		1042		57		29		6	23

第 1-24 表 婦人防火クラブの現況

平成27年4月1日現在

	計		所在地域別								活動状況別					
			市街地		農山村地域		漁村地域		その他の地域		消火活動実施		炊き出し・救護実施		予防啓蒙実施	
	組織数	人員	組織数	人員	組織数	人員	組織数	人員	組織数	人員	組織数	人員	組織数	人員	組織数	人員
県計	62	4,112	23	891	21	2,912	14	199	4	110	7	64	20	502	35	3,546
下関市	27	1,264	18	648	7	582	2	34					16	452	11	812
山口市	9	1,048	2	170	7	878									9	1,048
萩市	4	50			1	15	3	35					4	50		
防府市	3	17					3	17			3	17				
下松市	2	29			1	9	1	20			2	29				
長門市	2	1,276			1	1,230	1	46							2	1,276
美祿市	2	157			2	157									2	157
周南市	5	91	2	43	1	30	2	18							5	91
柳井地区広域消防組合	3	46							3	46					3	46
光地区消防組合	1	64							1	64					1	64
岩国地区消防組合	2	18			1	11	1	7			2	18				
宇部・山陽小野田消防組合	2	52	1	30			1	22							2	52