

第1章 消防

消 防 の 概 況

1 消防体制

(1) 消防機関

平成22年4月1日現在、常備消防機関の現況は、消防本部が13本部(単独10、一部事務組合3)、消防署が29署、出張所等が35所、消防吏員が1,888人となっている。

本県では、県内19市町の全てにおいて、消防常備化が達成されている。

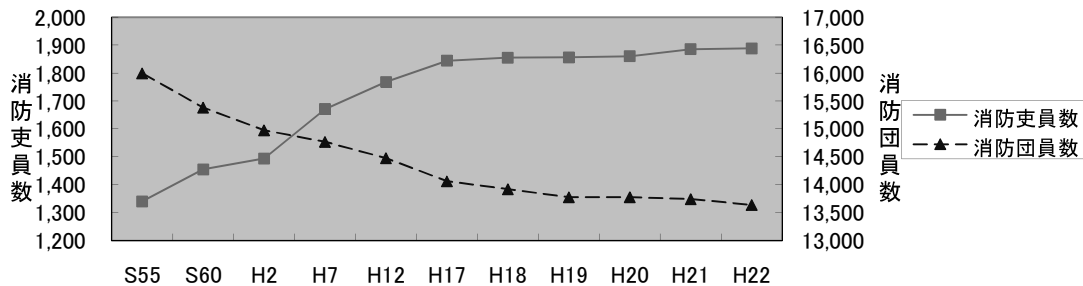
また、消防団は、団数が20団、分団が377分団、団員が13,639人となっている。そのうち、女性消防団員数は16市町、385人となっており、主に防火思想等の普及啓発活動を行っている。

(第1-1表)

○消防機関と人員の推移

		各年4月1日現在										
		S55	S60	H2	H7	H12	H17	H18	H19	H20	H21	H22
消防本部	消防本部数	15	16	16	16	16	13	13	13	13	13	13
	消防署数	20	21	25	28	29	30	30	30	29	29	29
	出張所数	26	32	30	30	29	32	32	33	34	34	35
	消防吏員数	1,340	1,455	1,494	1,671	1,768	1,844	1,855	1,856	1,860	1,885	1,888
消防団	消防団数	56	56	56	56	56	34	22	23	21	21	20
	分団数	522	529	523	531	522	471	466	422	385	378	377
	消防団員数	15,994	15,379	14,976	14,767	14,475	14,061	13,920	13,776	13,776	13,743	13,639
	うち女性	4	4	29	209	300	340	335	338	376	386	385

○消防吏員、団員数の推移



(2) 消防相互応援協定

消防は、市町村がその区域内に関する責任を負っているが、境界付近での災害や大規模・特殊災害に際し、個々の消防力のみで対応できない場合がある。

そのため、市町村は消防の相互応援に関して協定を締結する等、適切に対応できるようにしている。

平成22年4月1日現在、県内では消防相互応援協定として、県内統一協定が2件、その他の県内消防機関相互の協定が5件、県外消防機関との協定が10件締結されている。(第1-2表)

(3) 消防吏員、消防団員の年齢構成等

平成22年4月1日現在、消防吏員の平均年齢は38.5歳、消防団員の平均年齢は44.9歳である。

消防吏員、消防団員いずれも平均年齢が上昇する傾向にあったが、消防吏員に関しては、平成18年を境にして、平均年齢が低下してきている。しかし、消防団員の平均年齢は、依然、上昇傾向にある。

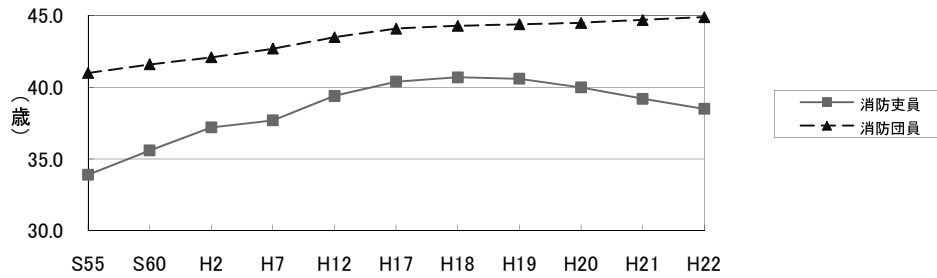
(第1-3表、第1-4表)

消防団については、団員の減少や平均年齢の上昇等の状況を受け、平成14年度に「山口県消防団活性化検討委員会」を開催し、21世紀にふさわしい組織・活動のあり方を見直し、消防団の新たな発展・充実のために様々な取り組みを進めているところである。

○消防吏員、団員の平均年齢の推移

		各年4月1日現在										
		S55	S60	H2	H7	H12	H17	H18	H19	H20	H21	H22
消防吏員の平均年齢		33.9	35.6	37.2	37.7	39.4	40.4	40.7	40.6	40.0	39.2	38.5
消防団員の平均年齢		41.0	41.6	42.1	42.7	43.5	44.1	44.3	44.4	44.5	44.7	44.9

○消防吏員、団員の平均年齢の推移



2 消防施設

(1) 消防機械

消防機械は、消防活動を行う上で極めて重要なものであり、常備消防にあつては、はしご付消防自動車、化学消防車、救助工作車等の特殊車両による消防力の強化が図られている。

また消防団にあつては、小型動力ポンプ付積載車等の増強等、機動力の強化が図られている。
(第1-10表、第1-11表)

○消防ポンプ自動車等(現有)の推移

各年4月1日現在

		S55	S60	H2	H7	H12	H17	H18	H19	H20	H21	H22
消防本部	消防ポンプ自動車(B-1以上)	5	62	65	63	65	68	69	68	68	66	69
	水槽付消防ポンプ自動車	33	35	40	44	44	46	45	46	47	47	46
	はしご付消防自動車	8	11	16	16	18	18	18	18	18	18	18
	化学消防車	19	20	20	23	23	24	24	24	24	24	25
	救急自動車	69	72	72	76	78	85	84	85	85	85	87
	救助工作車	3	8	9	15	18	19	20	20	20	20	20
消防団	消防ポンプ自動車(B-1以上)	12	200	215	224	223	224	216	216	209	217	215
	小型動力ポンプ付積載車	275	363	382	468	553	591	591	593	598	601	603
	小型動力ポンプ	824	760	760	834	424	362	309	311	310	317	333

(2) 消防水利

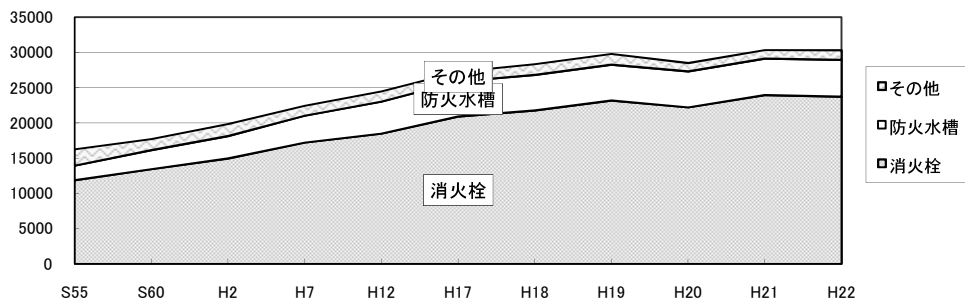
消防水利には、消火栓、防火水槽、プール等の人工水利と、河川、海、池等の自然水利がある。消防水利は、消防機械とともに火災鎮圧のため必要不可欠である。(第1-13表)

○消防水利保有数の推移

各年4月1日現在

	S55	S60	H2	H7	H12	H17	H18	H19	H20	H21	H22
消火栓	11,879	13,449	14,972	17,220	18,497	20,932	21,800	23,200	22,225	23,976	23,758
防火水槽	2,060	2,701	3,182	3,812	4,540	4,970	5,035	5,089	5,106	5,181	5,219
その他	2,321	1,571	1,718	1,429	1,471	1,367	1,531	1,532	1,197	1,195	1,363
計	16,260	17,721	19,872	22,461	24,508	27,269	28,366	29,821	28,528	30,352	30,340

○消防水利保有数の推移



3 市町の消防財政

平成20年度の市町の消防費歳出決算額は、205億25百万円で、前年度と比べて、14億87百万円(6.7%)の減少となっている。また、一般会計歳出に占める消防費歳出の割合は、3.6%となっている。(第1-15表)

○市町村消防費の推移

	S60	H2	H7	H12	H16	H17	H18	H19	H20
一般会計決算額(百万円)(A)	381,537	499,522	623,973	639,280	615,101	604,306	579,375	583,413	566,170
消防費決算額(百万円)(B)	11,323	14,400	19,519	21,273	21,864	20,749	20,767	20,983	20,525
B/A	3.0%	2.9%	3.1%	3.3%	3.6%	3.4%	3.6%	3.6%	3.6%
一世帯当たりの消防費(円)	21,213	25,999	34,471	37,705	36,947	34,828	34,875	35,238	34,261
住民一人当たりの消防費(円)	7,121	9,195	12,503	13,676	14,728	14,060	14,079	14,225	14,008

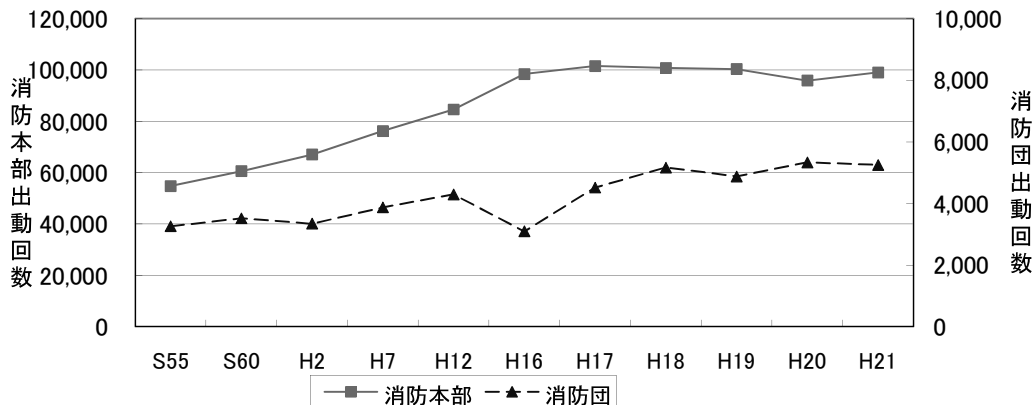
4 消防機関の活動状況

平成21年度中の消防吏員の出動回数は99,050回にのぼり、前年と比べると、3,177回(3.3%)増加している。一方で、同年の消防団員の出動回数は5,255回となっており、前年と比べると、82回(1.5%)減少している。(第1-17表、第1-18表)

○消防機関の出動回数の推移

		S55	S60	H2	H7	H12	H16	H17	H18	H19	H20	H21
消防本部	火災	834	805	834	1,090	768	697	709	721	741	646	612
	風水害等	535	522	57	252	24	637	181	227	56	32	464
	演習訓練	1,409	3,492	4,017	2,854	4,607	3,731	3,539	3,434	3,446	3,501	3,807
	救急	26,436	31,221	34,533	40,104	49,991	60,585	63,501	62,767	62,121	60,367	60,043
	救助	190	249	489	720	774	896	1,020	916	1,109	1,126	814
	捜索	12	11	15	18	25	31	20	37	93	83	86
	予防査察	10,264	12,134	13,367	14,362	13,566	14,193	15,846	16,211	13,240	10,740	10,837
	その他	15,078	12,138	13,748	16,858	14,868	17,665	16,718	16,488	19,577	19,378	22,387
	計	54,758	60,572	67,060	76,258	84,623	98,435	101,534	100,801	100,383	95,873	99,050
消防団	火災	606	517	414	626	451	381	401	449	400	343	377
	風水害等	164	231	17	33	16	118	88	63	64	21	151
	演習訓練	1,172	1,347	1,287	1,395	1,684	1,332	1,686	2,600	2,151	2,581	2,581
	救急	141	185	202	244	338						
	救助	12	7	8	9	5		2		2		32
	捜索	20	10	10	18	44	49	37	53	39	36	39
	予防査察	29	45	18			20					
	その他	1,115	1,175	1,388	1,548	1,759	1,195	2,304	2,001	2,220	2,356	2,075
	計	3,259	3,517	3,344	3,873	4,297	3,095	4,518	5,166	4,876	5,337	5,255

○消防機関の出動回数の推移

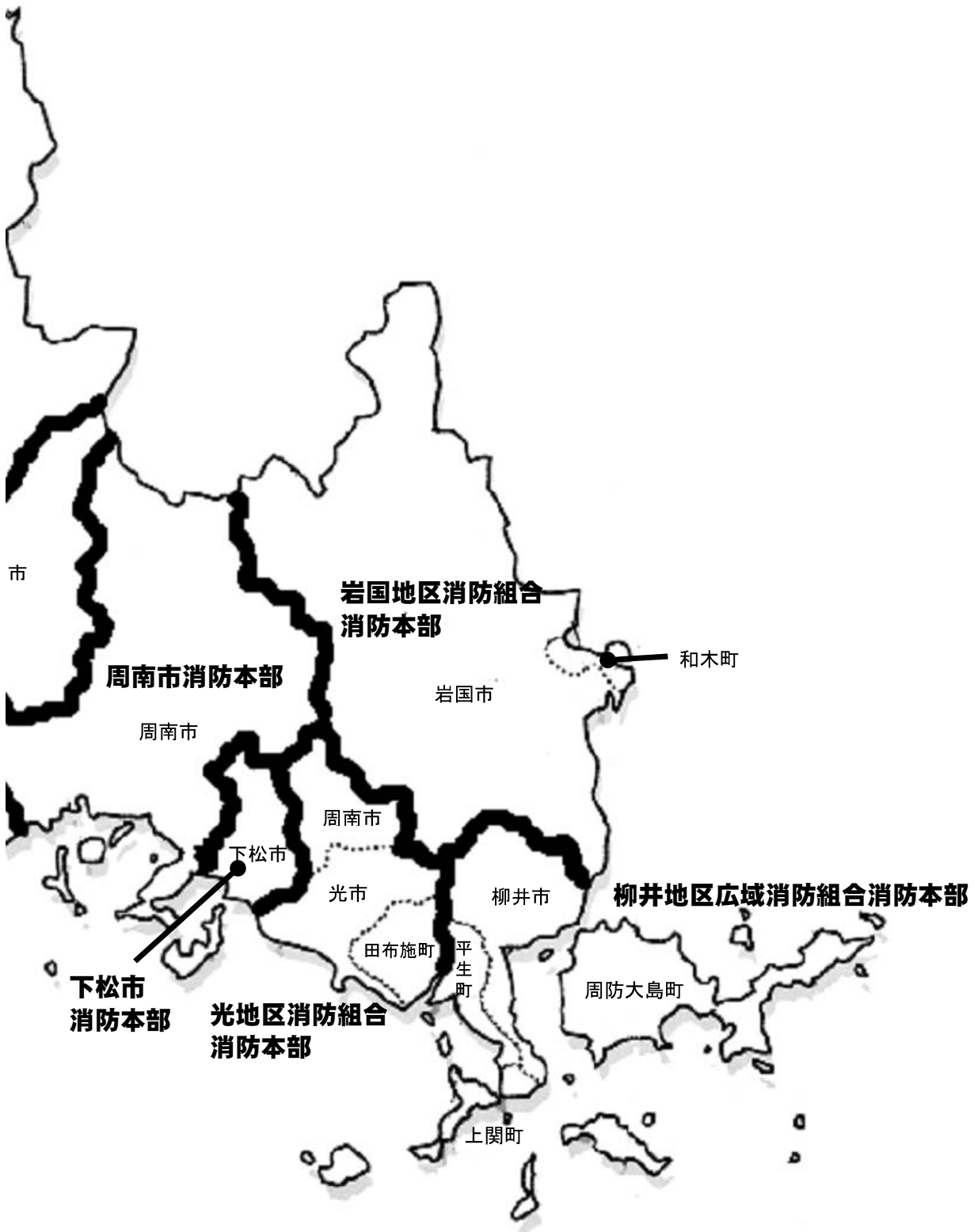


山口県の消防



本部管轄区域

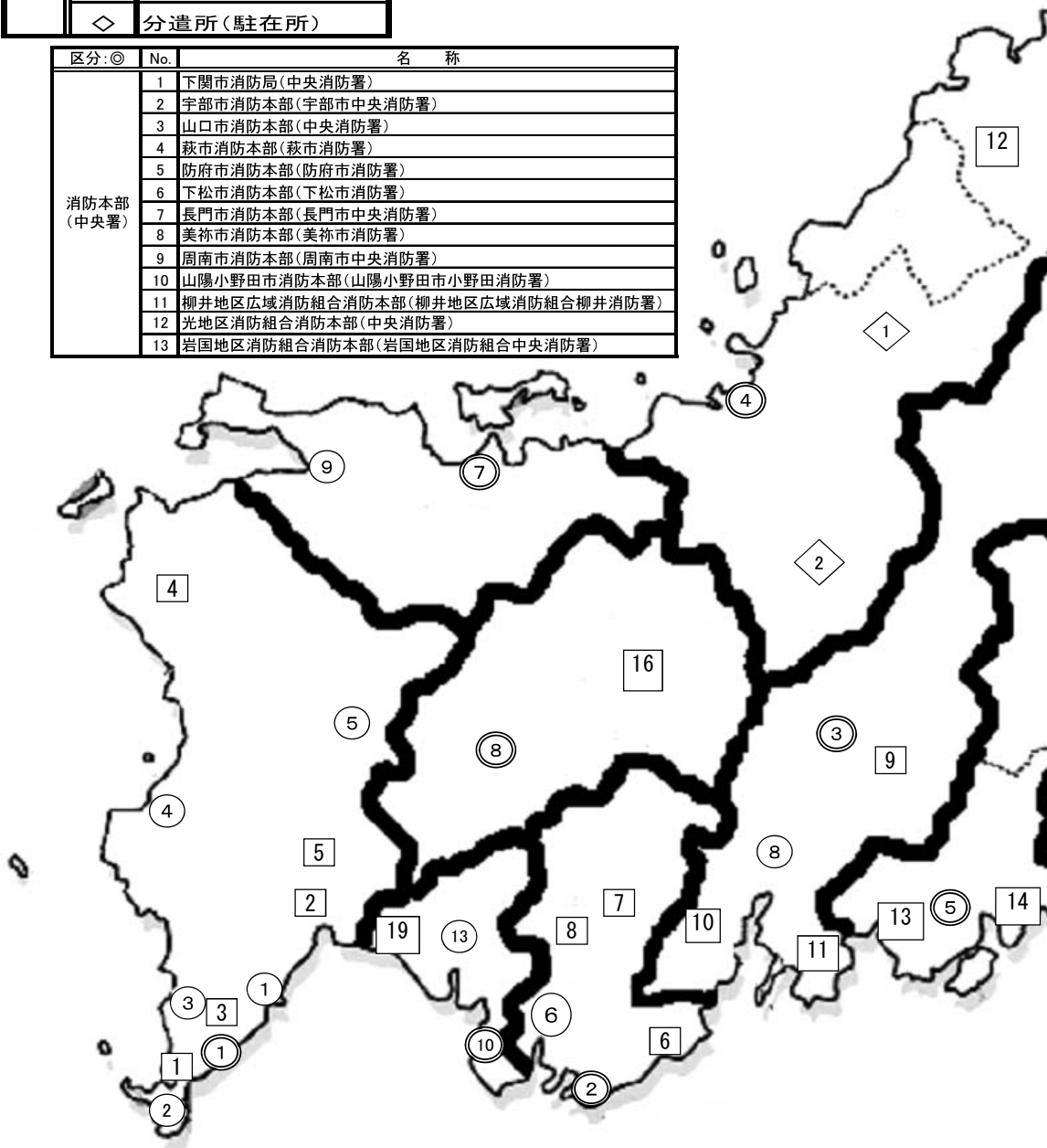
平成22年4月1日現在



山 口 県 の 消 防 署

凡 例	◎	消防本部(中央署等)
	○	消防署
	□	出張所(分署)
	◇	分遣所(駐在所)

区分:◎	No.	名 称
消防本部 (中央署)	1	下関市消防局(中央消防署)
	2	宇部市消防本部(宇部市中央消防署)
	3	山口市消防本部(中央消防署)
	4	萩市消防本部(萩市消防署)
	5	防府市消防本部(防府市消防署)
	6	下松市消防本部(下松市消防署)
	7	長門市消防本部(長門市中央消防署)
	8	美祿市消防本部(美祿市消防署)
	9	周南市消防本部(周南市中央消防署)
	10	山陽小野田市消防本部(山陽小野田市小野田消防署)
	11	柳井地区広域消防組合消防本部(柳井地区広域消防組合柳井消防署)
	12	光地区消防組合消防本部(中央消防署)
	13	岩国地区消防組合消防本部(岩国地区消防組合中央消防署)



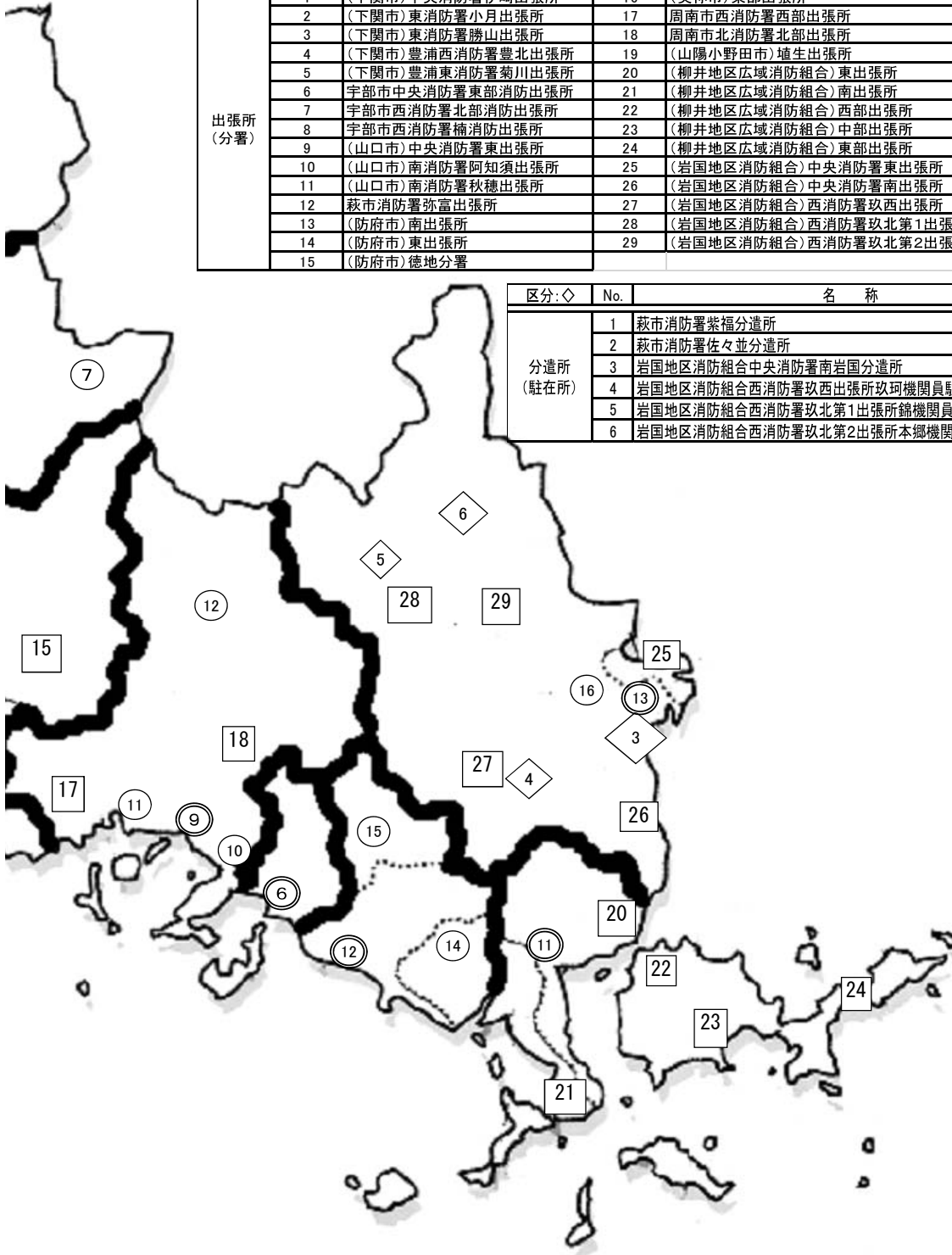
区分:○	No.	名 称	No.	名 称
消防署	1	(下関市)東消防署	11	周南市西消防署
	2	(下関市)西消防署	12	周南市北消防署
	3	(下関市)北消防署	13	山陽小野田市山陽消防署
	4	(下関市)豊浦西消防署	14	(光地区)東消防署
	5	(下関市)豊浦東消防署	15	(光地区)北消防署
	6	宇部市西消防署	16	岩国地区消防組合西消防署
	7	(山口市)阿東消防署		
	8	(山口市)南消防署		
	9	長門市西消防署		
	10	周南市東消防署		

所 配 置 図

平成22年4月1日現在

区分:□	No.	名 称	No.	名 称
出張所 (分署)	1	(下関市)中央消防署伊崎出張所	16	(美祿市)東部出張所
	2	(下関市)東消防署小月出張所	17	周南市西消防署西部出張所
	3	(下関市)東消防署勝山出張所	18	周南市北消防署北部出張所
	4	(下関市)豊浦西消防署豊北出張所	19	(山陽小野田市)埴生出張所
	5	(下関市)豊浦東消防署菊川出張所	20	(柳井地区広域消防組合)東出張所
	6	宇部市中央消防署東部消防出張所	21	(柳井地区広域消防組合)南出張所
	7	宇部市西消防署北部消防出張所	22	(柳井地区広域消防組合)西部出張所
	8	宇部市西消防署楠消防出張所	23	(柳井地区広域消防組合)中部出張所
	9	(山口市)中央消防署東出張所	24	(柳井地区広域消防組合)東部出張所
	10	(山口市)南消防署阿知須出張所	25	(岩国地区消防組合)中央消防署東出張所
	11	(山口市)南消防署秋穂出張所	26	(岩国地区消防組合)中央消防署南出張所
	12	萩市消防署弥富出張所	27	(岩国地区消防組合)西消防署玖西出張所
	13	(防府市)南出張所	28	(岩国地区消防組合)西消防署玖北第1出張所
	14	(防府市)東出張所	29	(岩国地区消防組合)西消防署玖北第2出張所
	15	(防府市)徳地分署		

区分:◇	No.	名 称
分遣所 (駐在所)	1	萩市消防署紫福分遣所
	2	萩市消防署佐々並分遣所
	3	岩国地区消防組合中央消防署南岩国分遣所
	4	岩国地区消防組合西消防署玖西出張所玖珂機関員駐在所
	5	岩国地区消防組合西消防署玖北第1出張所錦機関員駐在所
	6	岩国地区消防組合西消防署玖北第2出張所本郷機関員駐在所



第1-1表 市町の消防体制

平成22年4月1日現在

	面積 (H21.10.1)	人口 (H22.4.1)	世帯数 (H22.4.1)	消 防 本 部			消 防 団			地 域 指 定 区 分						備 考
				消 防 署	出張所等	消防吏員	消防団数	分 団 数	消防団員	過 疎	離 島	石 川	山 村	林 野	台 風	
県 計	6,113.89	1,451,395	608,147	29	35	1,888	20	377	13,639	9	9	7	4	4	13	
下 関 市	716.14	281,026	120,306	6	5	322	1	31	1,897	○	○	○	○	○	○	
宇 部 市	287.71	173,730	72,910	2	3	192	2	18	664			○				
山 口 市	1,023.31	198,654	83,804	3	3	223	1	36	1,310	○						
萩 市	698.79	53,667	22,720	1	3	81	1	53	1,187	○	○		○		○	
阿 武 町	116.07	3,709	1,673				1	5	167	○					○	萩市へ事務委託
防 府 市	188.59	116,453	47,810	1	3	138	1	13	393		○			○	○	
下 松 市	89.36	54,451	22,565	1		58	1	8	346			○			○	
長 門 市	357.92	38,356	15,582	2		66	1	12	1,063							
美 祢 市	472.71	28,042	10,771	1	1	57	1	13	928							
周 南 市	656.32	148,937	62,410	4	2	199	1	18	1,039	○	○	○	○		○	
山 陽 小 野 田 市	132.99	64,638	26,155	2	1	103	1	13	426			○		○	○	
柳井地区広域消防組合	(347.35)	(70,785)	(30,621)	1	5	138										
柳 井 市	139.90	34,598	14,717				1	9	507	○	○				○	
平 生 町	34.47	13,579	5,161				1	10	193		○					
周 防 大 島 町	138.17	19,343	9,041				1	62	924	○	○				○	
上 関 町	34.81	3,265	1,702				1	6	215	○					○	
光地区消防組合	(142.29)	(68,763)	(27,576)	3		107										
光 市	91.94	52,732	21,215				1	12	521							
田 布 施 町	50.35	16,031	6,361				1	5	174		○				○	
岩国地区消防組合	(884.34)	(150,184)	(63,244)	2	9	204										
岩 国 市	873.78	143,736	60,639				1	50	1,614	○	○	○	○	○	○	
和 木 町	10.56	6,448	2,605				1	3	71			○			○	

(出典)面積は国土交通省国土地理院「全国都道府県市区町村別面積調」による。

人口、世帯数は県統計課「山口県人口移動統計調査」による。

※地域指定区分

過疎・・・過疎地域自立促進特別措置法適用地域 離島・・・離島振興法適用地域 石川・・・石油コンビナート等災害防止法特別防災区域
 山村・・・山村振興法適用地域 林野・・・林野火災特別地域 台風・・・台風常襲地帯

第 1-2 表 消防相互応援協定の締結状況

1 県内統一協定

平成22年4月1日現在

番号	協 定 名	協 定 締 結 機 関 名	協定の対象となる災害種別					備 考
			すべての災害	特 定 の 災 害				
			火災	風水害	救急	救助	その他	
1	山口県内広域消防相互応援協定書	県内全19市町及び全3消防一部事務組合	○					
2	山口県消防防災ヘリコプター応援協定	県内全19市町及び全3消防一部事務組合並びに山口県	○					

2 県内協定

番号	協 定 名	協 定 締 結 機 関 名	協定の対象となる災害種別					備 考
			すべての災害	特 定 の 災 害				
			火災	風水害	救急	救助	その他	
1	石油コンビナート等特別防災区域に係る消防相互応援協定書	岩国地区消防組合、下松市、周南市、宇部市、山陽小野田市及び下関市	○					
2	中国自動車道及び山陽自動車道における消防相互応援協定書	下関市、美祢市、山陽小野田市、宇部市、山口市、防府市、周南市、下松市、光市、光地区消防組合、岩国市及び岩国地区消防組合	○		○	○	○	
3	火災調査等に係る消防相互応援協定	防府市、周南市、下松市、光地区消防組合及び柳井地区広域消防組合					○	
4	山口宇部有料道路における消防相互応援協定書	宇部市、山口市	○		○	○	○	
5	「母体・新生児救急搬送マニュアル」に係る救急業務相互応援協定	下関市、宇部市、山口市、萩市、防府市、下松市、長門市、周南市、山陽小野田市、美祢市、柳井地区広域消防組合、光地区消防組合及び岩国地区消防組合			○			

3 県外協定

番号	協 定 名	協 定 締 結 機 関 名	協定の対象となる災害種別					備 考
			すべての災害	特 定 の 災 害				
			火災	風水害	救急	救助	その他	
1	消防相互応援協定書	周南市及び島根県吉賀町	○					
2	消防相互応援協定書	岩国市、岩国地区消防組合及び広島県廿日市市	○					
3	岩国市及び吉賀町消防相互応援協定書	岩国市及び島根県吉賀町	○					
4	消防相互応援協定	阿東町及び島根県津和野町	○					合併後の協定は調整中
5	消防相互応援協定書	岩国市、和木町、岩国地区消防組合及び広島県大竹市	○					
6	下関市と北九州市との消防相互応援協定	下関市及び福岡県北九州市	○					
7	中国自動車道における消防相互応援協定	周南市、岩国地区消防組合、島根県益田地区広域市町村圏事務組合及び広島市	○				○	
8	山陽自動車道消防相互応援協定書	岩国地区消防組合及び広島県大竹市	○		○	○	○	
9	岩国市及び岩国地区消防組合とアメリカ合衆国海兵隊岩国航空基地との間の消防相互応援協定	岩国市、岩国地区消防組合及びアメリカ合衆国海兵隊航空基地	○				○	
10	萩市、益田市、津和野町及び益田地区広域市町村圏事務組合広域消防相互応援協定書	萩市、益田市、津和野町及び益田地区広域市町村圏事務組合	○					

第1-3表 消防職

	消防職員				階級別消防吏員数							
	消防 吏員	女 性	のそ 職の 員他	条 例 定 数	消 防 正 監	消 防 監	消 防 司 令 長	消 防 司 令	消 防 司 令 補	消 防 士 長	消 防 副 士 長	消 防 士
県計	1,888	26	19	1,957	4	16	68	179	394	632	115	480
下関市	322	2		322	1	4	21	39	66	117		74
宇部市	192	2	2	194		1	6	17	34	62	47	25
山口市	223	8	4	226	1	5	3	19	49	59	15	72
萩市	81	2	5	92			1	7	16	24	2	31
防府市	138	1	2	154		1	6	16	48	49	6	12
下松市	58			60			1	6	16	12	3	20
長門市	66		1	70			1	15	14	12	2	22
美祢市	57	1		59			1	7	15	21	1	12
周南市	199	3		200	1	1	9	17	22	77	24	48
山陽小野田市	103		1	110		1	6	11	19	40	3	23
柳井地区 消防組合	138	3		141		1	4	9	27	43		54
光地区 消防組合	107	1	2	113		1	2	6	26	41		31
岩国地区 消防組合	204	3	2	216	1	1	7	10	42	75	12	56

員の現況(その1)

平成22年4月1日現在

勤務体制別数				在職年数別消防吏員数								
毎日勤務	2部制	3部制	その他派遣等	5年未満	5年～10年	10年～15年	15年～20年	20年～25年	25年～30年	30年以上		
387	1,174	287	40	372	237	199	293	159	205	423	県	計
56	254		12	63	39	28	29	38	42	83	下	関市
40	150		2	16	9	29	44	11	31	52	宇	部市
38	178		7	63	40	24	29	27	11	29	山	口市
14	67			14	24	17	5	2	9	10	萩	市
29	109			6	13	12	22	25	38	22	防	府市
18	40			17	10	6	9	3	3	10	下	松市
15		48	3	21	6	1	14	1		23	長	門市
12	42		3	8	5	4	12	2	13	13	美	祢市
49	148		2	40	23	19	39	20	19	39	周	南市
21	77		5	15	13	7	19	5	10	34	山陽小野田	市
28	109		1	32	28	18	23	3	3	31	柳井	地区
23		79	5	22	14	24	14	4	6	23	光	地区
44		160		55	13	10	34	18	20	54	岩国	地区

第1-3表 消防職

	吏員 数合計	年 齢 別																										
		18歳	19歳	20歳	21歳	22歳	23歳	24歳	25歳	26歳	27歳	28歳	29歳	30歳	31歳	32歳	33歳	34歳	35歳	36歳	37歳	38歳						
県 計	1,888	26	25	36	38	55	59	66	39	39	60	41	41	44	42	45	55	71	78	49	67	47						
下 関 市	322	5	5	5	9	10	13	7	5	8	11	4	12	5	3	7	8	8	8	2	8	9						
宇 部 市	192				1	1	2	2		4	7	3	1	4	4	5	6	8	8	4	6	9						
山 口 市	223	1	7	11	7	6	9	9	6	8	9	6	4	6	10	10	5	8	10	9	5	5						
萩 市	81					3	3		1	1	4	7	3	4	3	5	5	4	6	2	3							
防 府 市	138	1		1			2	2			6	2	4	2	1	3	5	3	5	5	3	3						
下 松 市	58	1	1	3		4	3	3	2	1	1	1		2	3	2	1	2	3	3	4	1						
長 門 市	66		1	2	2	5	1	3	4	2	2		1	1	2	1	1	4	2	1	3							
美 祢 市	57	2			2	1		2	1	1	3			2		1		2	2	4	3	2						
周 南 市	199	6	1	5	3	6	8	7	4	4	4	7	4	2	3	5	9	8	14	5	6	5						
山陽小野田市	103		3	1		1	1	4	5	2		4		1	3		2	5	2	4	4	4						
柳井消防地区 組合	138	4	3	2	7	5	9	11	3	2	5	1	4	8	3	2	1	7	5	3	7	4						
光消防地区 組合	107	4	2	2	2	4	4	4	3	2	3	2	3	3	4	4	5	5	6	5	5	2						
岩国消防地区 組合	204	2	2	4	5	9	4	12	5	4	5	4	5	4	3		7	7	7	2	10	3						

員の現況(その2)

平成22年4月1日現在

防 吏 員 数																		平均 年齢	県 計				
39歳	40歳	41歳	42歳	43歳	44歳	45歳	46歳	47歳	48歳	49歳	50歳	51歳	52歳	53歳	54歳	55歳	56歳			57歳	58歳	59歳	60歳 以上
48	41	33	44	28	39	34	29	35	24	37	29	40	29	39	38	64	84	51	51	44	4	38.5	県 計
4	7	5	8	7	11	4	7	11	4	7	5	10	7	11	3	8	21	12	7	11		39.7	下 関 市
8	10	6	2	2	6	3	6	3	7	4	11	6	7	8	6	6	6	4	5	1		42.1	宇 部 市
5	3	8	6	4	5	4	3	2	2	4	2			1	3	6	4	1	4	4	1	34.5	山 口 市
2	1		2		1	4		1	1	1	1		5	2		1	2	2	1			36.7	萩 市
5	5	4	8	1	7	7	3	6	2	8	3	5	2	2	2	3	8	5	1	3		42.2	防 府 市
2		1			1	2				1				4			2	2	1	1		35.0	下 松 市
3	1		1								1				2	5	8	2	1	3	1	38.5	長 門 市
2					3		4	1	2	1		2	1	2		4	2	3	2			40.5	美 祢 市
5	6	3	6	3		2		4	4	3	4	9	3	2	3	3	8	6	5	4		37.6	周 南 市
4	1		2	3		2	3	3	2	2	1	4	1	3	3	6	4	3	8	2		41.6	山陽小野田市
3	4			1						3		1	1	1	1	4	7	4	8	4		35.4	柳 井 地区
1	2		1	1				3		3		1				10	5	2	1	3		36.2	光 地区
4	1	6	8	6	5	6	3	1			1	2	2	3	15	8	7	5	7	8	2	39.2	岩 国 地区

第1-4表 消防団

	消防団員数			階 級 別 消 防 団 員									
	現員	うち女性	条例定数	団 長	うち女性	副団長	うち女性	分団長	うち女性	副分団長	うち女性	部 長	うち女性
県 計	13,639	385	14,837	27		116		423	5	446	7	1,030	16
下 関 市	1,897	35	1,977	1		11		36		31		188	
宇 部 市	664	3	700	2		6		21		20		54	
山 口 市	1,310	47	1,468	2		15		42	1	45	1	96	2
萩 市	1,187	78	1,401	7		14		62	4	64	4	63	6
阿 武 町	167	9	200	1		3		6		8		11	
防 府 市	393	2	408	1		2		14		14		64	
下 松 市	346	19	350	1		3		8		8		30	1
長 門 市	1,063		1,197	1		8		12		11		84	
美 祿 市	928	17	1,000	1		4		13		13		53	1
周 南 市	1,039	58	1,184	1		8		18		40	1	93	1
山 陽 小 野 田 市	426	14	485	1		3		13		13		35	
柳井地区広域消防組合													
柳 井 市	507	5	568	1		3		9		9		29	
平 生 町	193		200	1		1		10		9		20	
周 防 大 島 町	924	6	972	1		15		62		75			
上 関 町	215	3	250	1		1		5		6		7	
光地区消防組合													
光 市	521	20	530	1		3		12		14	1	36	3
田 布 施 町	174		177	1		1		5		5		11	
岩国地区消防組合													
岩 国 市	1,614	61	1,685	1		14		72		58		150	2
和 木 町	71	8	85	1		1		3		3		6	

員 の 現 況 (その1)

平成22年4月1日現在

数				在 職 年 数 別							
班 長	うち女性	団 員	うち女性	5年 未 満	5年 ～ 10年	10年 ～ 15年	15年 ～ 20年	20年 ～ 25年	25年 ～ 30年	30年 以上	
2,098	42	9,499	315	2,738	2,533	2,316	2,127	1,685	1,196	1,044	県 計
168		1,462	35	434	414	336	271	200	152	90	下 関 市
104		457	3	134	101	110	98	95	66	60	宇 部 市
227	3	883	40	199	244	228	224	172	124	119	山 口 市
206	13	771	51	189	158	224	224	119	131	142	萩 市
32	2	106	7	28	21	23	34	26	22	13	阿 武 町
73	1	225	1	90	71	47	48	51	45	41	防 府 市
56	3	240	15	75	58	55	48	39	40	31	下 松 市
250		697		214	229	197	178	155	49	41	長 門 市
217	4	627	12	210	181	163	134	105	85	50	美 祢 市
151	4	728	52	269	203	174	147	124	77	45	周 南 市
58	2	303	12	89	78	66	52	37	37	67	山陽小野田市
											柳 井 地 区
48		408	5	79	97	71	77	78	64	41	柳 井 市
41		111		35	31	27	43	37	10	10	平 生 町
66		705	6	200	169	134	146	124	72	79	周 防 大 島 町
27		168	3	34	44	30	20	26	22	39	上 関 町
											光 地 区
75	4	380	12	129	119	77	79	59	31	27	光 市
11		140		33	30	33	28	20	16	14	田 布 施 町
											岩 国 地 区
277	5	1,042	54	274	268	307	268	212	152	133	岩 国 市
11	1	46	7	23	17	14	8	6	1	2	和 木 町

第1-4表 消防

	団員数合計	年 齢																					
		18歳未満	18歳	19歳	20歳	21歳	22歳	23歳	24歳	25歳	26歳	27歳	28歳	29歳	30歳	31歳	32歳	33歳	34歳	35歳	36歳	37歳	38歳
県 計	13,639		12	27	33	40	56	84	111	132	165	204	202	224	283	293	381	376	416	460	420	420	407
下 関 市	1,897		3	7	9	6	13	13	22	25	36	39	39	40	52	49	86	64	89	94	70	59	80
宇 部 市	664		2	3	1	2		4	3	7	6	10	8	11	8	14	23	18	13	12	19	22	20
山 口 市	1,310		2	1		2	3	5	4	10	8	6	16	14	18	27	28	23	31	40	36	43	30
萩 市	1,187		1	3	2	5	7	12	8	9	12	18	11	22	23	23	25	35	24	30	32	29	30
阿 武 町	167			1	1		1	3		1	1	2	4	1	3		4	3	3	2	6	3	3
防 府 市	393				1		1	1	6	2	8	6	8	5	10	10	10	15	20	9	16	10	16
下 松 市	346			1	1		1	2	4	7	7	9	10	10	9	9	7	13	14	14	12	7	15
長 門 市	1,063			4	3	5	3	8	13	16	22	36	27	22	49	38	45	41	36	40	39	51	36
美 祢 市	928			1	5	2	5	15	13	9	16	7	17	25	17	17	24	29	31	50	27	30	29
周 南 市	1,039				2	6	7	4	8	9	9	10	11	8	20	19	21	26	35	28	29	41	29
山 陽 小 野 田 市	426		1	2	1	4	4	1	2	7	3	13	7	8	7	12	9	12	14	17	13	15	21
柳井地区広域消防組合																							
柳 井 市	507			1					4	4	2	5	5	9	6	10	18	10	9	17	13	13	11
平 生 町	193					4			1	2	2	2	3	3	5	2	1	6	5	5	4	6	2
周 防 大 島 町	924				2	1	1	5	4	4	11	6	4	7	15	17	10	17	28	20	18	18	19
上 関 町	215				1		2	1	2	3		1	2	1	3	3	3	5	3	4	3	2	
光地区消防組合																							
光 市	521		1	2	2		3	3	6	5	11	12	7	5	11	12	17	14	18	19	24	20	20
田 布 施 町	174					1					1			1	3	2	4	6	4	11	7	6	7
岩国地区消防組合																							
岩 国 市	1,614		2	1	2	2	5	7	11	11	10	19	20	28	23	28	45	36	37	44	49	44	35
和 木 町	71									1		3	3	4	1	1	1	3	2	4	3	1	4

団員の現況(その2)

平成22年4月1日現在

別 消 防 団 員 数																									平均年齢			
40歳	41歳	42歳	43歳	44歳	45歳	46歳	47歳	48歳	49歳	50歳	51歳	52歳	53歳	54歳	55歳	56歳	57歳	58歳	59歳	60歳	61歳	62歳	63歳	64歳			65歳以上	
412	424	384	336	383	419	372	322	406	370	358	471	381	375	375	330	382	349	346	341	277	238	236	134	77	395	44.9	県 計	
69	57	61	41	52	53	58	48	69	54	49	69	44	51	41	36	46	34	20	23	6	7	5	1	1	7	41.2	下 関 市	
21	22	18	13	22	23	16	7	18	16	20	20	20	23	19	21	19	23	18	20	10	16	8	12	8	25	46.1	宇 部 市	
28	41	30	43	34	46	44	31	39	40	41	57	47	38	39	37	49	34	46	38	50	28	29	18	8	28	47.0	山 口 市	
31	29	22	28	43	33	34	21	34	34	44	46	36	25	41	24	39	38	40	37	23	30	31	19	5	39	46.2	萩 市	
2	4	3	5	6	5	6	5	4	2	5	10	6	4	6	6	7	3	6	8	4	6	4	4	2	2	47.4	阿 武 町	
13	9	8	10	8	15	10	7	3	7	7	7	3	11	11	5	7	10	7	10	13	15	13	12	7	11	45.2	防 府 市	
11	10	12	10	12	12	11	8	13	12	7	7	8	7	8	5	4	7	5	9	6	4	3			3	42.0	下 松 市	
38	49	34	34	30	38	29	23	34	28	20	26	23	18	16	14	12	15	8	9	11	2	5	5	3	5	40.3	長 門 市	
25	32	34	27	23	30	26	26	31	24	20	35	20	21	17	14	30	22	24	15	19	12	9	8	5	10	43.3	美 祢 市	
30	46	44	24	29	28	25	33	34	33	32	42	33	33	31	37	37	30	38	34	13	10	6	2	2	11	45.1	周 南 市	
15	10	9	12	8	7	8	9	6	10	5	16	10	12	10	9	11	9	11	16	13	9	9	5	1	13	44.4	山陽小野田市	
																												柳井地区
13	15	13	7	14	12	12	14	8	11	15	16	12	15	14	13	15	7	18	12	13	13	23	13	7	45	48.3	柳 井 市	
2	4	6	5	5	9	5	4	3	3	9	3	7	7	6	7	10	7	4	8	2	4	5	4	3	8	47.2	平 生 町	
28	18	19	25	29	18	14	26	29	26	17	39	22	34	29	20	19	24	28	29	35	27	34	13	15	100	49.4	周 防 大 島 町	
2	2	3	4	1	5	4	3	5	6	5	11	2	6	4	6	3	8	9	5	9	12	12	1	4	44	52.2	上 関 町	
																												光地区
27	21	19	13	10	15	15	17	14	15	9	15	14	12	6	14	13	14	8	12	5	3	4	2		12	42.9	光 市	
4	7	8	2	4	6	6	4	3	2	4	5	4	5	5	2	8	8	2	4	7	4	2	5	1	9	47.2	田 布 施 町	
																												岩国地区
49	45	37	32	52	61	49	34	58	45	48	47	69	50	68	58	51	56	52	50	38	36	34	10	5	21	46.3	岩 国 市	
4	3	4	1	1	3		2	1	2	1		1	3	4	2	2		2	2						2	42.4	和 木 町	

第 1-5 表 非常勤消防

	階級別報酬年額(円)						
	団長	副団長	分団長	副分団長	部長	班長	団員
県 平 均	83,889	67,474	51,495	43,689	33,722	28,526	27,237
下 関 市	82,500	69,000	50,500	45,500	37,000	37,000	36,500
宇 部 市	82,500	69,000	50,500	45,500	37,000	37,000	36,000
山 口 市	82,500	69,000	50,500	45,500	37,000	37,000	36,500
萩 市	82,500	69,000	50,500	45,500	37,000	37,000	36,000
阿 武 町	82,500	69,000	50,500	45,500	37,000	37,000	36,000
防 府 市	79,000	65,500	47,000	42,000	33,500	33,500	32,500
下 松 市	81,000	67,500	49,000	44,000	35,500	35,500	34,500
長 門 市	91,000	64,000	46,000	33,000	28,500	24,000	20,000
美 祢 市	65,000	52,000	37,000	30,000	23,000	21,000	19,000
周 南 市	81,000	67,500	49,000	44,000	36,500	35,500	34,500
山 陽 小 野 田 市	81,000	67,500	49,000	44,000	35,500	35,000	34,500
柳井地区広域消防組合							
柳 井 市	65,000	52,000	37,000	30,000	23,000	21,000	19,000
平 生 町	112,000	99,000	92,000	58,000	12,000	11,000	10,000
周 防 大 島 町	120,000	66,000	50,000	43,000		16,000	16,000
上 関 町	85,000	70,000	65,000	55,000	52,000	12,000	10,000
光地区消防組合							
光 市	79,000	65,500	47,000	42,000	36,000	33,500	32,500
田 布 施 町	78,000	64,000	45,000	39,000	19,000	16,000	13,000
岩国地区消防組合							
岩 国 市	78,000	64,500	50,500	41,000	33,500	32,500	31,500
和 木 町	86,400	72,000	62,400	57,600	54,000	30,500	29,500

団員の報酬及び出動手当

平成22年4月1日現在

1回当たりの出動手当額(円)					
火災	風水害等 その他の災害	警戒	訓練	その他	
5,921	5,921	5,077	4,414	3,798	県 平 均
7,000	7,000	3,000	3,000	3,000	下 関 市
7,000	7,000	7,000	5,000	3,000	宇 部 市
7,000	7,000	7,000	3,500	3,500	山 口 市
6,900	6,900	6,900	6,900	5,000	萩 市
7,000	7,000	3,500	3,500	3,500	阿 武 町
6,500	6,500	5,000	5,000	5,000	防 府 市
6,700	6,700	6,700	6,700	5,000	下 松 市
4,200	4,200	3,300	3,300	3,300	長 門 市
4,200	4,200	4,200	3,300	3,300	美 祢 市
6,700	6,700	6,700	6,700		周 南 市
6,500	6,500	6,500	5,300	5,300	山陽小野田市
					柳 井 地 区
4,800	4,800	3,700	3,700	2,500	柳 井 市
4,200	4,200	3,360	3,360	3,360	平 生 町
5,400	5,400	2,800	3,700	2,800	周 防 大 島 町
4,300	4,300	2,700	3,000	4,300	上 関 町
					光 地 区
6,500	6,500	6,500	6,500	6,500	光 市
4,500	4,500	4,500	3,500	2,200	田 布 施 町
					岩 国 地 区
6,800	6,800	6,800	4,300	4,300	岩 国 市
6,300	6,300	6,300	3,600	2,500	和 木 町

第1-6表 消防吏員の退職状況

平成21年度中

	吏退 員職 数	退職事由								
		自己 都合	定 年 等	小 計	傷 病		小 計	死 亡		免 職 等
					公務	その他		公務	その他	
県 計	85	9	74				2		2	
下 関 市	14	1	12				1		1	
宇 部 市										
山 口 市	9	1	7				1		1	
萩 市										
防 府 市	7	2	5							
下 松 市	5		5							
長 門 市	5		5							
美 祢 市	1		1							
周 南 市	12		12							
山陽小野田市	4	1	3							
柳井地区 消防組合	4	1	3							
光地区 消防組合	4	1	3							
岩国地区 消防組合	20	2	18							

第1-7表 消防団員の退職状況

平成21年度中

	退 員 数	退 職 事 由								
		自 己 都 合	定 年 等	小 計	傷 病		小 計	死 亡		整 理 統 合
					公 務	そ の 他		公 務	そ の 他	
県 計	637	534	61	11		11	31		31	
下 関 市	94	78	14	1		1	1		1	
宇 部 市	31	27	2				2		2	
山 口 市	60	59					1		1	
萩 市	52	48					4		4	
阿 武 町	16	14	1				1		1	
防 府 市	22	15	4				3		3	
下 松 市	14	14								
長 門 市	48	47					1		1	
美 祢 市	42	41					1		1	
周 南 市	72	45	25				2		2	
山 陽 小 野 田 市	19	15	2	2		2				
柳井地区広域消防組合										
柳 井 市	15	12		1		1	2		2	
平 生 町	5	4		1		1				
周 防 大 島 町	42	33		4		4	5		5	
上 関 町	15	14		1		1				
光地区消防組合										
光 市	24	15	7	1		1	1		1	
田 布 施 町	8	6					2		2	
岩国地区消防組合										
岩 国 市	51	40	6				5		5	
和 木 町	7	7								

第1-8表 消防団員の新任状況

平成21年度中

	団新 員 数 任	年 齢 別 新 任 団 員 数							
		~20歳	21歳 ~ 25歳	26歳 ~ 30歳	31歳 ~ 35歳	36歳 ~ 40歳	41歳 ~ 45歳	46歳 ~ 50歳	51歳~
県 計	614	31	67	142	142	109	53	29	41
下 関 市	107	5	6	27	31	19	12	6	1
宇 部 市	27	3	1	9	3	5	3	2	1
山 口 市	51	1	3	8	12	18	3	2	4
萩 市	41	4	9	6	8	4	5	4	1
阿 武 町	9		4	2		2	1		
防 府 市	24		3	6	9	3	2		1
下 松 市	10		1	5	1	1	2		
長 門 市	39	2	5	16	11	4	1		
美 祢 市	43	5	10	7	11	5	3		2
周 南 市	54	1	5	8	15	11	6	3	5
山 陽 小 野 田 市	21	3	2	7	7	2			
柳井地区広域消防組合									
柳 井 市	10	1		2	1	4	1	1	
平 生 町	11		4	4	1				2
周 防 大 島 町	69	2	3	9	10	8	9	8	20
上 関 町	7		2			1	1		3
光地区消防組合									
光 市	38	2	6	10	5	12	3		
田 布 施 町	4				2	2			
岩国地区消防組合									
岩 国 市	47	2	3	16	13	8	1	3	1
和 木 町	2				2				

第 1-9 表 非常勤消防団員の職業構成・就業形態の状況

平成22年4月1日現在

	消防団員 計	職 業 構 成					就 業 形 態			
		公 務 員			日本郵政 グループ	その他	被用者	自営業者	家族従業者	その他
		国家公務員	地方公務員	公務員に準 ずる職員						
県 計	13,639	19	1,317	471	102	11,730	9,788	2,545	699	607
下 関 市	1,897	2	184	23	18	1,670	1,425	350	97	25
宇 部 市	664		102	33	6	523	525	99	19	21
山 口 市	1,310		40	68	8	1,194	821	333	98	58
萩 市	1,187		119	18	6	1,044	806	269	69	43
阿 武 町	167				1	166	102	53	6	6
防 府 市	393		19	25	1	348	276	88	7	22
下 松 市	346		7	9		330	262	47	19	18
長 門 市	1,063		162	55	13	833	792	138	113	20
美 祢 市	928	2	103	75	11	737	765	106	15	42
周 南 市	1,039		61	25	18	935	828	133	31	47
山 陽 小 野 田 市	426		10		1	415	338	49	22	17
柳井地区広域消防組合										
柳 井 市	507		25	13	1	468	341	116	7	43
平 生 町	193		26	14		153	139	29	12	13
周 防 大 島 町	924	2	133	2	4	783	455	358	26	85
上 関 町	215		16	8		191	96	72	25	22
光 地 区 消 防 組 合										
光 市	521		66	25	8	422	449	49	15	8
田 布 施 町	174	2	6	7		159	116	41	11	6
岩 国 地 区 消 防 組 合										
岩 国 市	1,614	11	226	68	6	1,303	1,196	207	104	107
和 木 町	71		12	3		56	56	8	3	4

第 1-10 表 消防ポンプ自動車等

	普通消防ポンプ自動車 (B-1以上)	水槽付消防ポンプ自動車 (B-1以上)	はしご付消防ポンプ自動車 (ポンプ付きでない車両を含む)				消屈折はしご自動車付	大型高所放水水車	泡原液搬送車	化学消防車	
			18m以下	24m	30m	38m以上				泡火	消粉末型
県計	69	46	2	1	14	1	1	4	6	25	
下関市	7	12		1	1	1			1	2	
宇部市	6	5			1				1	4	
山口市	8	6			2					2	
萩市	3	1			1					1	
防府市	6	3	1		1					3	
下松市	2	2			1			1	1	1	
長門市	3				1					1	
美祢市	3	2			1					1	
周南市	6	5			2		1	1	1	4	
山陽小野田市	2	4			1			1	1	2	
柳井地組 消防地組 区合	6	1			1					1	
光防地組 区合	4	3			1					1	
岩国防地組 区合	13	2	1					1	1	2	

の現況（消防本部・署所現有）

平成22年

救急自動車	救助工作車	指揮車	電源・照明車	小型動力ポンプ			広報車	空気充填車	資機材搬送車	クレーン車	水槽車	人員搬送車	防災指導車	その他
				付小型積載ポンプ車	い車両に積載して	手引動力ポンプ								
87	20	24	2	5	38		50	1	24		10	6	2	52
12	3	8	1		2		3		4		1	1	1	15
7	2	3					3	1	3		1			7
9	2	1		1	6		12		1					
6	1			2	3		7		1					
6	1				3		1		2		1			3
3	1	1					1							
3	1	2					2		2					
4	1			2			3						1	2
10	3	3	1				10		6		3			
5	2	2					2		2		1	4		2
7	1	1			2		2		2		1			7
5	1	2					3				2			
10	1	1			22		1		1			1		16

4月1日現在

県 計
下 関 市
宇 部 市
山 口 市
萩 市
防 府 市
下 松 市
長 門 市
美 祢 市
周 南 市
山陽小野田 市
柳井地区
光地区
岩国地区

第1-11表 消防ポンプ自動車等の現況（消防団現有）

平成22年4月1日現在

	普通消防ポンプ自動車 (B-1以上)	水槽付消防ポンプ自動車 (B-1以上)	指揮車	小型動力ポンプ			広報車	資機材搬送車	消防用自動二輪車	人員搬送車	水槽車	その他の車両
				小型動力ポンプ付積載車	車両に積載していないもの	手引動力ポンプ						
県計	215	6	9	603	333	20	6	2	3	1	1	5
下関市	24			100	19	6						
宇部市	16			27	6							2
山口市	38	3	2	36	66							
萩市	28	1	1	41	29	1						
阿武町	3	1		8								
防府市	7			6	3							
下松市	2			16	1							
長門市	18			41	11							
美祢市	11			43	3	1						
周南市	5			71	12	2						
山陽小野田市	13		2			6						
柳井地区広域消防組合												
柳井市	4		2	45	14							
平生町	1			12	17							
周防大島町	1	1		18	63			1				
上関町				13	11							
光地区消防組合												
光市	5			9	9		1	1		1		
田布施町	1			9	7							
岩国地区消防組合												
岩国市	35		2	106	55	2	5		3		1	1
和木町	3			2	7	2						2

第1-12表 化学消火薬剤備蓄状況

平成22年4月1日現在

	粉末以外(kl)						粉末(kg)				
	計	たんぱく系		合成界面活性剤	水成膜消火薬剤	水溶性液体用消火薬剤	計	第1種	第2種	第3種	第4種
		3%型	6%型								
県計	213.93	16.15	0.12	126.25	20.46	50.95	30.00			30.00	
下関市	24.22			24.22							
宇部市	30.12	9.40		11.52	9.20						
山口市	1.84			1.68	0.16						
萩市	1.10			0.72	0.38						
阿武町	0.27			0.27							
防府市	22.33	0.60		16.40	1.89	3.44					
下松市	8.54			3.46	0.68	4.40					
長門市	0.72			0.72							
美祢市	0.50	0.20		0.02	0.28						
周南市	63.68	5.49		47.68	1.34	9.17					
山陽小野田市	41.97			8.87		33.10	30.00			30.00	
柳井地区広域消防組合	3.41				3.41						
柳井市											
平生町											
周防大島町											
上関町											
光地区消防組合	7.34	0.46	0.12	5.40	0.52	0.84					
光市											
田布施町											
岩国地区消防組合	7.89			5.29	2.60						
岩国市											
和木町											

第 1-13 表 消 防

	合 計	消 火 栓		防 火 水 槽									
		小 計	うち 公設	小 計	うち 公設	100m ³ 以上		100m ³ 未満 60m ³ 以上		60m ³ 未満 40m ³ 以上		40m ³ 未満 20m ³ 以上	
							うち 公設		うち 公設		うち 公設		うち 公設
県 計	30,340	23,758	22,312	5,219	4,333	191	87	176	112	4,167	3,545	685	589
下 関 市	6,360	5,537	5,412	386	323	21	18	15	8	306	253	44	44
宇 部 市	3,219	2,828	2,114	247	174	41	7	22	16	163	140	21	11
山 口 市	3,810	3,050	2,942	760	619	10	10	29	25	637	502	84	82
萩 市	1,933	1,306	1,248	434	416	1	1	4	3	401	385	28	27
阿 武 町	68			50	50					49	49	1	1
防 府 市	2,099	1,788	1,716	311	153	53	4	33	3	184	144	41	2
下 松 市	698	454	454	206	156			16	8	180	139	10	9
長 門 市	463	217	217	210	184	4	2	5	4	189	166	12	12
美 祢 市	609	241	241	335	335			1	1	225	225	109	109
周 南 市	2,755	2,131	2,053	576	449	17	17	14	12	464	346	81	74
山 陽 小 野 田 市	1,645	1,377	1,312	195	168	12	11	1		166	145	16	12
柳井地区広域消防組合													
柳 井 市	856	616	594	229	154					199	141	30	13
平 生 町	382	262	257	109	92	4	2			94	79	11	11
周 防 大 島 町	283			204	196	4	3	1	1	183	179	16	13
上 関 町	34			24	24					24	24		
光地区消防組合													
光 市	907	787	787	119	119	6	6			101	101	12	12
田 布 施 町	259	103	100	105	82					79	57	26	25
岩国地区消防組合													
岩 国 市	3,778	2,917	2,733	702	622	18	6	35	31	507	454	142	131
和 木 町	182	144	132	17	17					16	16	1	1

水利の現況

平成22年4月1日現在

防火水槽					井戸		その他							県	計	
計	防火水槽のうち耐震性貯水槽				小	計	うち 公設	計	河川・溝	海・湖	プール	濠・池等	下水道			その他
	40m ³ 型	60m ³ 型	飲料水兼用 60m ³ 型	100m ³ 型												
762	656	55	1	50	82	58	1,281	486	166	360	218			51		
37	26	4		7			437	182	43	92	120					下関市
35	21	10		4	1	1	143	6	18	47	22			50		宇部市
16	10		1	5												山口市
8	8						193	138	55							萩市
1	1				2	2	16	8	5	2	1					阿武町
54	46	4		4												防府市
95	87	8					38	24		14						下松市
17	17				12	12	24			24						長門市
68	68						33			33						美祢市
163	156			7	6	6	42	2	6	32	1			1		周南市
87	77			10	1	1	72	47		24	1					山陽小野田市
																柳井地区
8	8						11		6	4	1					柳井市
							11		11							平生町
11	10			1	2	2	77	8	12	11	46					周防大島町
							10		8	1	1					上関町
																光地区
6				6	1	1										光市
					2		49	22	2		25					田布施町
																岩国地区
148	113	29		6	40	18	119	49		70						岩国市
8	8				15	15	6			6						和木町

第1-14表 生物化学テロ対応資機材の保有状況

平成22年6月1日現在

	化学防護服（陽圧式）	化（陽圧式） 学防護服（外）	（化学マスキング併用） 防毒マスク	防 毒 マ ス ク	空 気 呼 吸 器	酸 素 呼 吸 器	除 染 シ ャ ワ ー	被 除 染 者 用 簡 易 衣 服	除 染 剤 散 布 器	救 急 搬 送 用 被 服 具	化 学 剤 検 知 紙	有 毒 ガ ス 検 知 管	生 物 剤 検 知 装 置	化 学 剤 検 知 装 置
県 計	102	106	196	310	618	62	6	99	8	4	35	17	3	4
下 関 市	23	2	10	30	81	15	2	20	2		10	1	1	1
宇 部 市	2	3	37	28	48	6								
山 口 市	10	5		43	76	10	1	9	2		5	2		
萩 市	2			17	31							2		1
防 府 市	8	53		22	49					4	10			
下 松 市	2	4	19	14	40	5						1		
長 門 市				6	15									
美 祢 市		4		13	26	2								
周 南 市	6	4		49	87	11	1	10	1			4		
山陽小野田市	7	6	8	14	42							2		
柳井地区 消防組合	5	6	18	24	59				1			2		
光地区 消防組合	23	12		15	40	8								
岩国地区 消防組合	14	7	34	29	21	5	2	60	2		10	3	2	2
県保有分 （消防防災航空 隊）			70	6	3									

※市については各消防機関の保有分を計上

第1-15表 平成20年度市町消防費性質別歳出決算額

(単位:千円)

	消防費	人件費	物件費	維持補修費	補助費等	うち消防組合 に対するもの		普通建設 事業費	うち補助事業費		その他
						うち委託料	うち補助事業費		うち単独事業費		
県 総 計	24,970,203	15,678,844	1,832,462	45,570	5,585,236	4,308,770	548,078	1,825,494	449,908	1,328,265	2,597
市 町 計	20,525,900	11,831,694	1,534,936	36,145	5,472,765	4,307,882	547,824	1,650,360	436,372	1,166,667	
消 防 組 合 計	4,250,193	3,740,364	297,526	9,425	27,024	888	254	175,134	13,536	161,598	720
下 関 市	3,261,942	2,767,546	247,686	5,758	108,460			132,492	25,459	107,033	
宇 部 市	1,933,956	1,647,687	117,273	1,329	45,011			122,656		122,656	
山 口 市	2,562,849	1,515,145	231,855	6,154	544,745		472,280	264,950	27,366	237,584	
萩 市	854,307	676,806	119,140		44,034			14,327		14,327	
阿 武 町	101,362	7,153	10,403		83,406		75,544	400		400	
防 府 市	1,551,467	1,200,710	121,934	531	21,226			207,066		207,066	
下 松 市	564,888	436,254	63,063		23,237			42,334		42,334	
長 門 市	661,877	523,653	55,589	2,427	35,736			44,472	21,938	22,534	
美 祢 市	554,291	447,467	69,391	561	29,225			7,647		7,647	
周 南 市	2,258,106	1,557,811	215,986	4,845	315,983	255,595		163,481		163,481	
山 陽 小 野 田 市	1,060,246	829,919	71,729	3,239	30,797			124,562		124,562	
柳井地区広域消防組合	1,067,278	948,672	75,297	2,597	8,483	888	254	32,229		32,229	
柳 井 市	580,221	24,128	23,888	3,862	518,268	498,108		10,075		10,075	
平 生 町	224,534	6,358	3,026	756	210,989	204,444		3,405		3,405	
周 防 大 島 町	792,444	53,023	26,123		327,004	301,184		386,294	357,017	29,277	
上 関 町	87,723	3,810	11,459		69,925	63,190		2,529		2,529	
光 地 区 消 防 組 合	891,127	792,442	88,165	745	9,775						
光 市	812,680	31,327	25,223	314	755,816	731,640					
田 布 施 町	280,863	2,980	6,613		266,657	260,324		4,613	4,592		
岩 国 地 区 消 防 組 合	2,291,788	1,999,250	134,064	6,083	8,766			142,905	13,536	129,369	720
岩 国 市	2,229,792	96,988	106,537	5,674	1,906,765	1,861,260		113,828		66,528	
和 木 町	152,352	2,929	8,018	695	135,481	132,137		5,229		5,229	
山口県市町総合事務組合	194,110	106,786			85,447						1,877

※旧阿東町分は山口市分に合算

第1-16表 消防救急業務用無線

	消防・救急業務用無線局								
	固定局			基地局及び携帯基地局					
	局数		電 波 の 数	局数		電波の数			
	多 重	そ の 他		基 地 局	基 携 地 局 帯	共 全 通 波 国	共 県 通 波 内	その他	
							単 信 波	複 信 波	
県 計	13	90	35	77		33	13	24	4
下 関 市	2	6	3	8		3	1	2	1
宇 部 市		5	1	6		3	1	2	1
山 口 市	2	9	2	9		3	1	3	
萩 市		5	4	5		1	1	1	
阿 武 町									
防 府 市	2	2	2	5		3	1	3	1
下 松 市				1		3	1	1	
長 門 市		5	2	3		1	1		
美 祢 市		3	3	3		3	1		
周 南 市	7	3	1	11		3	1	3	1
山 陽 小 野 田 市		5	4	4		3	1	2	
柳井地区広域消防組合		8	8	8		3	1	3	
柳 井 市									
平 生 町									
周 防 大 島 町									
上 関 町									
光地区消防組合		9	2	4		3	1	2	
光 市									
田 布 施 町									
岩国地区消防組合		30	3	10		1	1	2	
岩 国 市									
和 木 町									

通信施設・火災通報施設の現況

平成22年4月1日現在

移動局		その他の無線局数	テレビ監視装置	電話			救急指令装置		
陸上移動局数	携帯局数			消防機関にあるもの			救急指令専用	消防指令併用	
				火災報知専用	消防電話	加入電話			
756	227		9	307	79	515		7	県計
98				97	10	74		1	下関市
46	51			26	4	28		1	宇部市
57	58		1	10		70			山口市
22	22			24		6			萩市
					1	4			阿武町
82			1	16	6	46		4	防府市
21	16			15		30			下松市
16	25			11		7			長門市
17	24			13	2	27			美祢市
127			7	14	6	62			周南市
60				12					山陽小野田市
36	31			26	12	71			柳井地区
					1				柳井市
					1				平生町
									周防大島町
					1				上関町
93				8		37			光地区
									光市
						1			田布施町
81				35	35	52		1	岩国地区
									岩国市
									和木町

第 1-17 表 消防機関の出動

1 出動回数

	計	火災	風水害等の災害	演習・訓練等	救急	救助活動	広報・指導
県 計	99,050	612	464	3,807	60,043	814	4,433
下 関 市	28,087	98	61	2,400	13,339	104	1,292
宇 部 市	8,144	86	43	38	6,823	115	135
山 口 市	8,349	43	128	28	5,893	67	451
萩 市	3,591	22	6	3	2,562	33	89
防 府 市	7,247	56	30	164	4,408	81	76
下 松 市	2,411	17	2	5	1,933	20	87
長 門 市	5,390	19	32	85	1,821	41	244
美 祢 市	1,783	16	11	7	1,398	25	7
周 南 市	9,847	42	76	224	5,640	91	769
山陽小野田市	4,650	34	28	115	2,747	53	236
柳井地区	4,097	47		18	3,125	39	126
光地区	4,340	59	31	67	3,322	47	230
岩国地区	11,114	73	16	653	7,032	98	691

2 出動人員

	計	火災	風水害等の災害	演習・訓練等	救急	救助活動	広報・指導
県 計	314,807	8,450	1,852	19,596	180,053	7,974	12,657
下 関 市	90,744	1,646	219	12,068	40,017	917	3,808
宇 部 市	27,132	917	170	186	20,469	1,983	291
山 口 市	27,156	751	512	424	18,367	843	902
萩 市	10,843	262	22	59	7,686	277	188
防 府 市	26,540	922	128	1,433	13,219	1,416	152
下 松 市	7,149	201	37	108	5,799	60	174
長 門 市	13,553	345	70	255	5,484	215	516
美 祢 市	5,741	174	32	123	4,194	206	87
周 南 市	29,609	649	269	719	16,920	579	2,521
山陽小野田市	14,487	396	235	925	8,248	278	548
柳井地区	12,955	660		124	9,314	176	420
光地区	12,755	632	100	360	9,240	381	512
岩国地区	36,143	895	58	2,812	21,096	643	2,538

状況（消防本部・署所）

平成21年度中

警防調査	火災調査	特別警戒	捜索	予防査察	誤報等	その他	
5,191	611	6,390	86	10,837	288	5,474	県 計
2,126	108	5,362	4	1,985	84	1,124	下 関 市
9	98	3	1	253	13	527	宇 部 市
540	43	1	2	770		383	山 口 市
284	32	16	2	518	15	9	萩 市
70	79	365		1,726	15	177	防 府 市
64	17	2		256	8		下 松 市
347	19	47	74	382	12	2,267	長 門 市
11	16	4		114	7	167	美 祢 市
610	21	249		1,548	33	544	周 南 市
327	34	123	1	894	16	42	山陽小野田市
282	22	193		146	54	45	柳 井 地区
322	49	11		94	12	96	光 地区
199	73	14	2	2,151	19	93	岩 国 地区

平成21年度中

警防調査	火災調査	特別警戒	捜索	予防査察	誤報等	その他	
15,673	2,636	19,288	290	28,015	1,277	17,046	県 計
5,948	385	15,483	43	5,357	181	4,672	下 関 市
18	475	9	11	716	122	1,765	宇 部 市
1,836	230	3	5	1,540		1,743	山 口 市
1,060	72	83	13	1,038	53	30	萩 市
546	376	2,171		4,650	207	1,320	防 府 市
128	68	6		512	56		下 松 市
651	109	126	193	1,438	33	4,118	長 門 市
37	38	28		342	31	449	美 祢 市
2,032	78	538		3,096	155	2,053	周 南 市
993	159	341	4	2,205	63	92	山陽小野田市
888	111	385		465	206	206	柳 井 地区
805	156	48		203	59	259	光 地区
731	379	67	21	6,453	111	339	岩 国 地区

第 1-18 表 消防機関の

1 出動回数

	計	火災	風水害等	演習訓練	救急	救助活動	広報指導
県 計	5,255	377	151	2,581		32	161
下 関 市	677	45	6	422			10
宇 部 市	288	24	12	237			5
山 口 市	1,230	80	69	683			35
萩 市	231	19	7	116			18
阿 武 町	56	5	3	6			2
防 府 市	78	27	6	2		32	
下 松 市	28	5	2	15			4
長 門 市	115	15	2	82			
美 祢 市	76	14	2	24			5
周 南 市	500	17	10	423			
山 陽 小 野 田 市	750	8	6	136			62
柳井地区広域消防組合							
柳 井 市	275	41	17	144			4
平 生 町	31	7	2	21			
周 防 大 島 町	61	14	4	18			
上 関 町	12			5			
光地区消防組合							
光 市	196	8	2	59			2
田 布 施 町	37	5	1	16			
岩国地区消防組合							
岩 国 市	562	43		130			12
和 木 町	52			42			2

出動状況（消防団）（その1）

平成21年度中

警防調査	火災調査	特別警戒	捜索	予防査察	誤報等	その他	
5		305	39		5	1,599	県 計
		64	4			126	下 関 市
1		4	1		3	1	宇 部 市
		27	5		1	330	山 口 市
		22	3			46	萩 市
		2				38	阿 武 町
		11					防 府 市
		2					下 松 市
		1	9			6	長 門 市
4		13				14	美 祢 市
		50					周 南 市
		30				508	山陽小野田市
							柳 井 地 区
		11				58	柳 井 市
						1	平 生 町
		11			1	13	周 防 大 島 町
		7					上 関 町
							光 地 区
		3				122	光 市
		3				12	田 布 施 町
							岩 国 地 区
		41	17			319	岩 国 市
		3				5	和 木 町

第 1-18 表 消防機関の

2 出動人員

	計	火災	風水害等	演習訓練	救急	救助活動	広報指導
県計	85,960	8,131	3,853	37,968		1,098	3,932
下関市	9,440	687	41	4,868			183
宇部市	6,010	461	490	4,726			55
山口市	10,290	1,055	1,308	3,666			819
萩市	9,694	517	367	5,269			2,154
阿武町	1,852	351	114	364			186
防府市	2,296	612	128	176		1,098	
下松市	1,658	26	34	1,151			100
長門市	4,105	800	536	1,285			
美祿市	3,634	414	140	924			74
周南市	5,521	408	135	3,990			
山陽小野田市	5,016	65	55	1,562			129
柳井地区広域消防組合							
柳井市	3,847	534	182	2,114			30
平生町	1,343	409	128	797			
周防大島町	2,533	403	60	1,194			
上関町	754			541			
光地区消防組合							
光市	3,165	250	52	1,285			12
田布施町	1,181	71	83	914			
岩国地区消防組合							
岩国市	12,779	1,068		2,488			165
和木町	842			654			25

出動状況（消防団）（その2）

平成21年度中

警防調査	火災調査	特別警戒	捜索	予防査察	誤報等	その他	
697		11,579	971		109	17,622	県 計
		1,580	124			1,957	下 関 市
2		199	14		48	15	宇 部 市
		557	60		39	2,786	山 口 市
		848	70			469	萩 市
		163				674	阿 武 町
		282					防 府 市
		347					下 松 市
		1,071	365			48	長 門 市
695		894				493	美 祢 市
		988					周 南 市
		189				3,016	山陽小野田市
							柳 井 地 区
		494				493	柳 井 市
						9	平 生 町
		796			22	58	周 防 大 島 町
		213					上 関 町
							光 地 区
		505				1,061	光 市
		40				73	田 布 施 町
							岩 国 地 区
		2,313	338			6,407	岩 国 市
		100				63	和 木 町

第1-19表 消防吏員の公務による死傷者数

平成21年度中

	計		火災		風水害等の災害		救急業務		演習・訓練等		特別警戒		捜索		その他	
	死者	負傷者	死者	負傷者	死者	負傷者	死者	負傷者	死者	負傷者	死者	負傷者	死者	負傷者	死者	負傷者
県計		24		5		3		9		3						4
下関市		3		1												2
宇部市																
山口市		3						1								2
萩市																
防府市		5		2		3										
下松市		1								1						
長門市																
美祢市		8						8								
周南市		1								1						
山陽小野田市																
柳井地区 消防組合		2		1						1						
光地区 消防組合		1		1												
岩国地区 消防組合																

第 1-20 表 消防団員の公務による死傷者数

平成21年度中

	計		火 災		風水害等の災害		救急業務		演習・訓練等		特別警戒		捜 索		その他	
	死者	負傷者	死者	負傷者	死者	負傷者	死者	負傷者	死者	負傷者	死者	負傷者	死者	負傷者	死者	負傷者
県 計		17		4						11						2
下 関 市		2								2						
宇 部 市		2								2						
山 口 市																
萩 市		4		1						3						
阿 武 町																
防 府 市																
下 松 市																
長 門 市		1		1												
美 祢 市		2		1						1						
周 南 市		1								1						
山陽小野田市																
柳井地区広域消防組合																
柳 井 市																
平 生 町		1								1						
周 防 大 島 町																
上 関 町																
光地区消防組合																
光 市		1		1												
田 布 施 町																
岩国地区消防組合																
岩 国 市		3								1						2
和 木 町																

第1-21表 消防学校における教育訓練(その1)

	消 防 職 員												
	初 任 教 育	幹部教育		専科教育					特別教育				
		初 級	上 級	火 災 調 査 科	予 防 科	救 助 科	特 殊 災 害 科	救 急 科	救 水 助 難 科	指 導 科 法	隊 は 員 し 教 育 車	無 線 通 信 科	追 気 加 管 講 習 管
県 計	100	6	3	11	10	16	13	117					
下 関 市	16	1		1	1	1	1	24					
宇 部 市	4			1	1	1	1	7					
山 口 市	23	1			1	2	1	21					
萩 市	2		1	1	1	1	1	1					
阿 武 町													
防 府 市			1	1	1	1	1	2					
下 松 市	4		1	1		1		2					
長 門 市	7					1		6					
美 祢 市	2	1		1	1	1	1	2					
周 南 市	9	1		1	1	2	2	9					
山陽小野田市	5			1		1		7					
柳井地区 広域消防組合	8			1	1	1	1	9					
柳 井 市													
平 生 町													
周 防 大 島 町													
上 関 町													
光地区消防組合	5	1		1	1	1	1	3					
光 市													
田 布 施 町													
岩国地区消防組合	15	1		1	1	2	3	24					
岩 国 市													
和 木 町													

第 1-21 表 消防学校における教育訓練(その2)

平成21年度中

	職・団員共通		消 防 団 員					そ の 他					合 計
	特別教育		基 礎 教 育	幹部教育		専 科 警 防 科	特 別 指 導 科 法	幹 自 衛 部 教 育 隊	幹 自 衛 部 教 育 隊 (女性防火責任者)	防 企 業 教 委 育 託	教 消 防 ク ラ ブ 育 員	現 1 日 入 校 教 育	
	研 操 法 審 査 修 員	現 1 地 日 教 入 育 校		中 級 幹 部 科	初 級 幹 部 科								
県 計		217	9	39	39	12		53	14	106	217	398	1,380
下 関 市				2				—	—	—	—	—	47
宇 部 市			1	1	2	2		—	—	—	—	—	21
山 口 市		168		9	6			—	—	—	—	—	232
萩 市				2	9	4		—	—	—	—	—	23
阿 武 町			1	4				—	—	—	—	—	5
防 府 市				2	2			—	—	—	—	—	11
下 松 市				2	2			—	—	—	—	—	13
長 門 市								—	—	—	—	—	14
美 祢 市					3			—	—	—	—	—	12
周 南 市			6	11	7	6		—	—	—	—	—	55
山陽小野田市				3				—	—	—	—	—	17
柳井地区 広域消防組合								—	—	—	—	—	21
柳 井 市				1	4			—	—	—	—	—	5
平 生 町								—	—	—	—	—	
周 防 大 島 町								—	—	—	—	—	
上 関 町								—	—	—	—	—	
光地区消防組合								—	—	—	—	—	13
光 市				2	2			—	—	—	—	—	4
田 布 施 町								—	—	—	—	—	
岩国地区消防組合		49						—	—	—	—	—	96
岩 国 市			1		2			—	—	—	—	—	3
和 木 町								—	—	—	—	—	

第 1-22 表 幼年消防クラブの現況

平成22年4月1日現在

	組織別クラブ数					組織別クラブ員数					指導者数				
	計	幼稚園 保育園 単位	学校 単位	市町村 単位	その他	計	幼稚園 保育園 単位	学校 単位	市町村 単位	その他	計	幼稚園 保育園 単位	学校 単位	市町村 単位	その他
県 計	157	148	9			8,849	8,512	337			714	703	11		
下 関 市	33	33				1,268	1,268				42	42			
宇 部 市	9	9				1,661	1,661				27	27			
山 口 市	11	11				1,301	1,301				157	157			
萩 市	19	19				865	865				18	18			
阿 武 町	2	2				79	79				8	8			
防 府 市	11	11				361	361				22	22			
下 松 市	4	4				162	162				4	4			
長 門 市	14	14				927	927				138	138			
美 祢 市	13	4	9			432	95	337			15	4	11		
周 南 市	4	4				203	203				4	4			
山陽小野田市	8	8				225	225				145	145			
柳井地区広域消防組合															
柳 井 市	3	3				52	52				3	3			
平 生 町	5	5				177	177				24	24			
周 防 大 島 町	4	4				106	106				17	17			
上 関 町															
光地区消防組合															
光 市	5	5				210	210				23	23			
田 布 施 町	1	1				167	167				13	13			
岩国地区消防組合	10	10				580	580				45	45			
岩 国 市															
和 木 町	1	1				73	73				9	9			

第1-23表 少年消防クラブの現況

平成22年4月1日現在

	組織別クラブ数						組織別クラブ員数						指導者数			
	計	学校単位		市町村単位	地区単位	その他	計	学校単位		市町村単位	地区単位	その他	計	学校単位		その他
		小学校単位	中学校単位					小学校単位	中学校単位					小学校単位	中学校単位	
県計	71	20	36		13	2	1,783	384	1,110		270	19	100	26	42	32
下関市	20		15		3	2	288		205		64	19	20		15	5
宇部市	2				2		60				60		5			5
山口市	4				4		31				31		6			6
萩市	1		1				43		43				1		1	
阿武町																
防府市	11		11				152		152				17		17	
下松市	2	2					111	111					2	2		
長門市	2				2		36				36		8			8
美祢市	11	9	2				265	171	94				11	9	2	
周南市	6	6					50	50					6	6		
山陽小野田市	6		6				606		606				6		6	
柳井地区広域消防組合																
柳井市																
平生町																
周防大島町	2	1	1				40	30	10				4	3	1	
上関町																
光地区消防組合																
光市	2	2					22	22					6	6		
田布施町																
岩国地区消防組合	2				2		79				79		8			8
岩国市																
和木町																

第1-24表 婦人防火クラブの現況

平成22年4月1日現在

	計		所在地域別								活動状況別					
			市街地		農山村地域		漁村地域		その他の地域		消火活動実施		炊き出し・救護実施		予防啓蒙実施	
	組織数	人員	組織数	人員	組織数	人員	組織数	人員	組織数	人員	組織数	人員	組織数	人員	組織数	人員
県計	71	5,477	26	1,903	27	3,329	16	218	2	27	12	133	23	2,109	36	3,235
下関市	30	1,795	19	881	9	878	2	36					15	788	15	1,007
宇部市	1	100	1	100											1	100
山口市	10	1,564	2	610	8	954									10	1,564
萩市	5	54			1	15	3	33	1	6			5	54		
阿武町																
防府市	3	17					3	17			3	17				
下松市	2	40			1	20	1	20			2	40				
長門市	3	1,294			1	1,230	2	64					2	1,246	1	48
美祿市	2	157			2	157									2	157
周南市	5	96	2	49	1	27	2	20							5	96
山陽小野田市	2	263	2	263											2	263
柳井地区広域消防組合																
柳井市	1	12					1	12			1	12				
平生町	1	21							1	21			1	21		
周防大島町	1	20			1	20					1	20				
上関町																
光地区消防組合																
光市																
田布施町																
岩国地区消防組合	5	44			3	28	2	16			5	44				
岩国市																
和木町																