

防 災 の 概 況

1 防災体制

(1) 防災会議

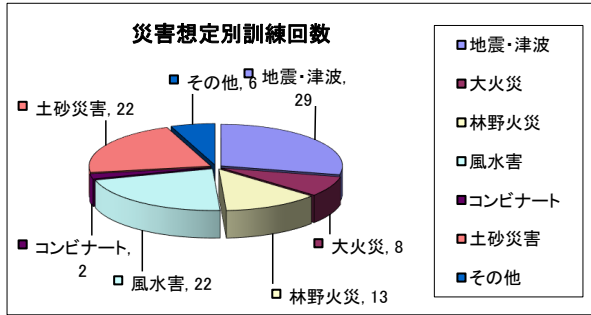
地震、風水害等の災害から住民の生命・財産及び国土を守るため、県及び市町は災害対策基本法に基づき防災会議を設置している。これにより、各防災関係機関がその役割に応じて、また、連携を図りながら、災害に対する総合的な対策を実施するための地域防災計画を作成するとともに、必要に応じて見直しを図っている。(第2-1表)

(2) 防災訓練

災害時に応急対策を有効適切に遂行するためには、平素から防災訓練を実施して実践的な対応能力を養っていく必要がある。そのため、県では昭和38年以來、総合防災訓練を実施している。

平成15年度からは、市街地や各種施設、地形等を利用することにより、実際の災害に近い環境で実践的な訓練を行っている。

市町においても、平成30年度中に78回、防災訓練を実施したほか、コミュニティ、職場単位等で避難・初期消火等の訓練が実施された。(第2-3表)



(3) 自主防災組織

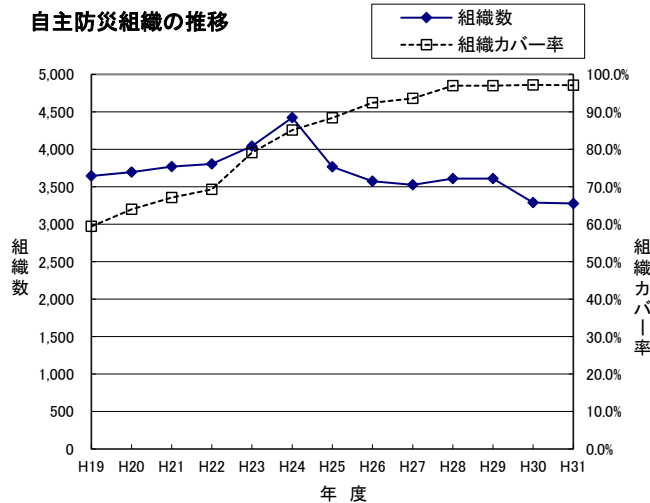
地域の安全を確保するためには、消防機関・防災機関の充実はもとより、地域住民の連帯意識に基づく自発的な防災組織を作ることが重要である。そのため、県及び市町では、自主防災組織の育成に力を入れている。(第2-6表)

○自主防災組織の推移

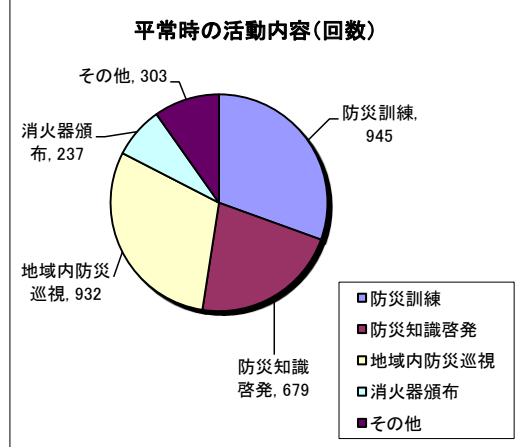
各年4月1日現在

	H19	H20	H21	H22	H23	H24	H25	H26	H27	H28	H29	H30	H31
組 織 数	3,645	3,696	3,770	3,805	4,042	4,423	3,766	3,574	3,525	3,608	3,608	3,288	3,277
組 織 カ バ ー 率	59.4%	64.0%	67.1%	69.3%	79.1%	85.1%	88.4%	92.4%	93.6%	97.0%	97.0%	97.2%	97.1%

自主防災組織の推移



平常時の活動内容(回数)



その他の内訳： 総会、会議・研修会、消防施設・機器の点検、広報活動等

2 避難場所等・備蓄の状況

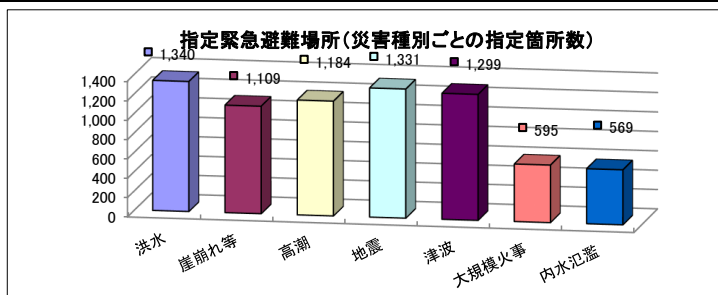
(1) 指定緊急避難場所・指定避難所の状況

地震、風水害等の発災時に備え、住民の避難先を確保・指定し、事前に住民へ周知しておくことが必要である。各市町により、災害時に緊急に避難するための「指定緊急避難場所」と、その後一定期間滞在して避難生活を送るための「指定避難所」が指定されている。(第2-8表)

○指定緊急避難場所・指定避難所

平成31年4月1日現在

区分	総数	指定緊急避難場所							指定避難所と重複	指定避難所
		洪水	崖崩れ 土石流 地すべり	高潮	地震	津波	大規模な 火事	内水 氾濫		
指定 箇所数	1,675	1,340	1,109	1,184	1,331	1,299	595	569	983	1,222
想定 収容人数	2,394,554	1,572,359	1,331,514	1,312,287	2,106,875	1,741,919	1,837,317	945,832	—	430,262



(2) 備蓄の状況

地震、風水害等の発災時に備え、住民の生活を保持するため、県及び市町では必要物資を備蓄している。(第2-9表、第2-13表)

○備蓄の状況

平成31年4月1日現在

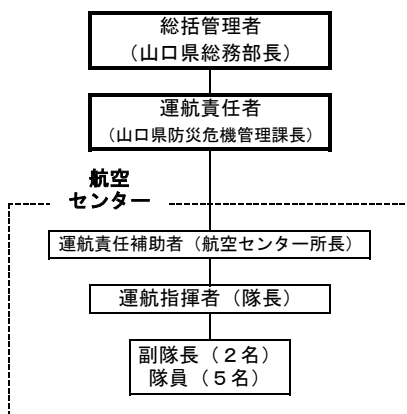
	食料				飲料水 (ℓ)	ローソク (本)	懐中電灯 (個)	毛布 (枚)	テント (張)	担架 (台)	携帯 トイレ (個)	簡易 トイレ (個)	組立 トイレ (基)	仮設 トイレ (基)
	乾パン (食)	インスタ ント麺類 (個)	米 (kg)	缶詰 (缶)										
県備蓄分		51,700	36,500	32,500	78,192	13,000	2,895	5,620						
市町 備蓄分	40,228	2,000	14,675	4,088	62,099	3,193	2,322	21,502	313	299	28,845	59,904	79	1

※ 県備蓄分は、流通備蓄を含む。

3 消防防災ヘリコプター

災害発生時に的確、迅速に対応するため、本県では消防防災ヘリコプター「きらら」を導入し、平成12年5月から運航を開始している。また、平成15年9月からは、ドクターヘリの運用を実施している。平成30年度の活動状況は、緊急運航52件、訓練活動等117件の計169件となっている。(第2-13表)

○組織



○消防防災ヘリコプターの運航件数

(年度)

	H26	H27	H28	H29	H30	
緊急運航	災害応急活動	1	0	2	1	0
	救急活動	17	15	21	15	14
	ドクターヘリの運用(内数)	1	1	4	1	0
	救助活動	16	12	14	22	17
	火災防御活動	7	3	6	8	9
	広域航空消防活動	2	4	3	5	4
	緊急消防援助隊			5	6	8
小計	43	34	51	57	52	
その他	災害予防活動	0	0	0	0	0
	消防防災訓練活動	122	126	78	83	103
	整備	19	24	12	8	11
	その他	6	5	3	6	3
小計	147	155	93	97	117	
合計	190	189	144	154	169	

○消防防災ヘリコプターの活動実績

(ア) 救急活動

	年	月日	場 所	活 動 内 容
1	30	5/12	防府市	救助事後、総合医療センターへ搬送
2	30	5/14	長門市	救助事後、場外離着陸場(ラポールゆや)で警察に引継
3	30	6/21	下松市	救助事後、場外離着陸場(下松市消防本部)で下松市消防本部救急隊に引継
4	30	7/7	岩国市	救助事後、場外離着陸場(玖珂総合公園)で岩国地区消防組合消防本部救急隊に引継
5	30	7/7	岩国市	救助事後、場外離着陸場(岩国医療センター)で引継
6	30	7/31	柳井市	周東総合病院から小倉記念病院(福岡県)へ転院搬送
7	30	8/1	防府市	救助事後、場外離着陸場(総合医療センター)で引継
8	30	8/3	防府市	救助事後、場外離着陸場(総合医療センター)で引継
9	30	10/8	美祢市	救助事後、場外離着陸場(十文字原)で美祢市消防本部救急隊に引継
10	31	1/3	防府市	救助事後、場外離着陸場(佐波川河川敷)で防府市消防本部救急隊に引継
11	31	1/14	美祢市	救助事後、場外離着陸場(大嶺高校記念多目的広場)で美祢市消防本部救急隊に引継
12	31	1/16	岩国市	岩国医療センターから岡山大学医学部附属病院(岡山県)へ転院搬送
13	31	3/5	宇部市	山口大学医学部附属病院から岡山大学医学部附属病院(岡山県)へ転院搬送
14	31	3/8	宇部市	山口大学医学部附属病院から大阪大学医学部附属病院(大阪府)へ転院搬送

(イ) 救助活動

	年	月日	場 所	活 動 内 容
1	30	5/12	防府市	山中で負傷した女性の救助活動
2	30	5/14	長門市	空き地に停車していた車両の所有者の捜索活動
3	30	6/21	下松市	山中で遭難した男性の捜索救助活動
4	30	6/23	岩国市	山中で転落した男性の救助活動
5	30	7/7	岩国市	土砂災害による救助活動(3名)
6	30	7/7	岩国市	土砂災害による救助活動(1名)
7	30	7/12	萩市	河川の中州に取り残された女性の救助活動
8	30	8/1	防府市	山中で負傷した男性の救助活動
9	30	8/3	防府市	山中で急病となった男性の救助活動
10	30	8/13	周防大島町	行方不明となった男性の捜索活動
11	30	8/14	周防大島町	行方不明となった男性の捜索活動
12	30	10/8	美祢市	山中で負傷した女性の救助活動
13	30	10/9	萩市	行方不明となった男性の捜索活動
14	31	1/3	防府市	山中で負傷した女性の救助活動
15	31	1/14	美祢市	山中で負傷した男性の救助活動
16	31	2/21	長門市	行方不明となった男性の捜索活動
17	31	2/22	長門市	行方不明となった男性の捜索活動

(ウ) 火災防御活動

	年	月日	場 所	活 動 内 容
1	30	4/1	岩国市	岩国市で発生した林野火災への出動要請。情報収集活動を実施。
2	30	4/23	長門市	長門市で発生した林野火災への出動要請。消火活動・情報収集活動を実施。
3	30	4/29	周南市	周南市で発生した林野火災への出動要請。情報収集活動を実施。
4	30	5/1	萩市	萩市で発生した林野火災への出動要請。情報収集活動を実施。
5	30	8/6	美祢市	美祢市で発生した林野火災への出動要請。消火活動・情報収集活動を実施。
6	30	8/13	岩国市	岩国市で発生した林野火災への出動要請。情報収集活動を実施。
7	30	8/18	山口市	山口市で発生した林野火災への出動要請。情報収集活動を実施。
8	30	8/20	周南市	周南市で発生した林野火災への出動要請。情報収集活動を実施。
9	30	9/25	萩市	萩市で発生した(林野へ延焼のおそれがある)建物火災への出動要請。情報収集活動を実施。

(エ) 災害応急活動

	年	月日	場 所	活 動 内 容

(オ) 広域航空消防防災応援活動

	年	月日	場 所	活 動 内 容
1	30	4/21	広島県	広島県廿日市市で発生した林野火災への出動要請。消火活動を実施。
2	30	7/7	鳥根県	鳥根県江津市において大雨による孤立者2名の救助活動(天候不良のため途中帰投)
3	30	7/15	鳥取県	鳥取県西伯郡大山町の山中で急病となった女性の救助活動
4	30	7/15	鳥取県	上記傷病者を鳥取県消防学校まで搬送

(カ) 緊急消防援助隊活動

	年	月日	場 所	活 動 内 容
1	30	7/7	広島県	平成30年7月豪雨による広島県安芸郡坂町の孤立者2名の救助活動
2	30	7/7	広島県	平成30年7月豪雨による広島県安芸郡坂町の孤立者2名の救助活動
3	30	7/7	広島県	平成30年7月豪雨による広島県呉市の孤立者7名の救助活動
4	30	7/9	広島県	平成30年7月豪雨による災害状況把握のため、広島県の上空偵察活動
5	30	7/9	広島県	平成30年7月豪雨に伴う広島市安芸区の無線中継施設への燃料搬送活動
6	30	7/10	広島県	平成30年7月豪雨による広島県安芸郡中町の捜索活動
7	30	7/10	広島県	平成30年7月豪雨に伴う広島市安芸区の無線中継施設への人員及び燃料搬送活動
8	30	7/11	広島県	平成30年7月豪雨に伴う広島市安芸区の無線中継施設への人員及び燃料搬送活動

5 気象災害の状況

本県でも、多くの地震災害・風水害等が発生しており、その発生状況を知ることは防災対策上、有用である。(巻末「参考資料」参照)

第2-1表 防災

	の防 災 会 議 の 設 置	防災会議(平成30年度中)					防災会議の 部会数					の計地 画域 有策防 無定災	地 域 防 災 計						
		回開 数催	開催目的				地 震	津 波	風 水 害	原 子 力	そ の 他		修 正 回 数	修 正 理 由					
			検討 修 正	地 域 防 災	防 災 備 蓄	立 案 ・ 訓 練 の 討 究								組 織 運 営	そ の 他	ス ト ル メ ン ト 施 施	防 災 の 見 直 し	防 災 の 見 直 し	防 災 の 見 直 し
県 計	20	16	15		1	3	1		1	1		20	17			12	12		9
山 口 県	○	1	○				1		1	1		○	1			○	○		○
市 町 計	19	15	14		1	3						19	16			11	11		8
下 関 市	○	1	○									○	1			○	○		○
宇 部 市	○	1	○			○						○	1			○	○		○
山 口 市	○	1	○			○						○	1			○	○		○
萩 市	○	1	○									○	1						○
防 府 市	○	1	○									○	1			○	○		
下 松 市	○											○							
岩 国 市	○	2	○									○	2			○			
光 市	○	1	○			○						○	1			○	○		○
長 門 市	○	1	○									○	1			○	○		
柳 井 市	○	1	○									○	1			○	○		○
美 祢 市	○	1	○									○	1			○	○		
周 南 市	○	1	○		○							○	1						○
山陽小野田市	○	1	○									○	1			○	○		
周 防 大 島 町	○											○							
和 木 町	○	1	○									○	1				○		
上 関 町	○											○							
田 布 施 町	○											○	1						○
平 生 町	○	1	○									○	1			○	○		
阿 武 町	○											○							

行政の現況

平成31年4月1日現在

画の修正（平成30年度中）													特定災害対策計画の策定状況					その他	計				
修正内容													震	津	対	対	雪			対	災	そ	
組	防	普	物	等	危	対	災	情	対	緊	応	・	軽	字	そ	震	津	対	対	雪	対	災	そ
織	災	防	資	防	災	災	前	報	避	急	前	災	字	そ	震	津	対	対	雪	対	災	そ	
運	体	災	の	の	害	害	項	連	難	輸	項	害	句	の	震	津	水	火	害	野	子	の	
営	制	及	備	整	筒	予	以	絡	救	送	外	復	な	他	策	策	害	災	策	策	力	他	
		啓	蓄	施	発	外	外		護		策	復	変		策	策	策	策	策	策	策	策	
		発	蓄	設	所	策	の					興	更										
11	2	3	3	6	7	10	11	5	7	6	11	3	20	9	13	8	6	2	5	県	計		
○			○		○	○	○		○	○	○		○			○	○	○			山	口	
10	2	3	2	6	6	9	10	5	6	5	10	3	19	9	13	7	5	1	5	市	町	計	
○				○	○	○	○		○		○	○	○	○	○	○					下	関	
○	○				○	○	○	○	○	○	○	○	○	○	○	○					宇	部	
○						○	○						○								山	口	
○													○								萩	市	
○								○	○		○	○	○	○	○	○	○	○	○	○	防	府	
														○	○	○	○	○	○	○	下	松	
									○				○	○	○	○	○	○	○	○	岩	国	
○		○	○	○	○	○	○	○	○	○	○	○	○	○	○	○	○	○	○	○	光	市	
○				○		○	○						○		○						長	門	
					○	○	○			○		○	○	○	○	○					柳	井	
○	○	○		○	○	○	○			○	○	○	○	○	○	○	○	○	○	○	美	祢	
													○		○	○	○	○	○	○	周	南	
○		○				○		○		○	○	○	○	○	○	○	○	○	○	○	山	陽	
															○						周	防	
○			○	○		○	○							○							和	木	
														○	○	○			○		上	関	
				○										○		○			○		田	布	
					○				○	○				○	○						平	生	
														○							阿	武	

第2-2表 防災・震災対策

	住民に対する避難指示等の伝達手段										勤務時間外の情報連絡体制							地震発生時の職員参集基準						
	防災行政無線		通農・漁・信設備等	広報車	サイレン	半鐘	報道機関	組自防	メ	その	受信者					住民への伝達者		津波5弱以上又は	震度4以上又は	津波4以上又は	震度3以上又は	津波3以上又は	震度3以上又は	基準なし
	戸別	同報									職員の	宿直員の	守衛等	民間委託	消防機関	その他	受信者							
	12	17	5	19	16	3	13	17	17	10	6	14	6	9	3	4	13	17	2	1	1	2	7	9
県計	12	17	5	19	16	3	13	17	17	10	6	14	6	9	3	4	13	17	2	1	1	2	7	9
山口県	-	-	-	-	-	-	-	-	-	-	○	○				○							○	
市町計	12	17	5	19	16	3	13	17	17	10	5	13	6	9	3	4	12	17	2	1	1	2	7	8
下関市		○		○	○		○	○		○	○	○	○	○		○	○							○
宇部市				○	○		○	○	○			○			○	○	○							○
山口市	○	○		○	○		○	○	○	○		○		○									○	
萩市	○	○	○	○	○	○	○	○	○		○	○		○	○	○							○	
防府市	○	○	○	○	○		○	○	○	○		○		○			○	○						○
下松市	○	○		○	○		○	○	○	○		○		○			○	○					○	
岩国市	○	○	○	○	○	○	○	○	○	○	○	○	○				○				○			
光市	○	○		○	○		○	○	○	○		○					○							○
長門市		○	○	○			○	○	○			○				○	○		○					
柳井市	○	○		○	○		○	○	○				○					○						○
美祿市				○	○			○	○	○		○		○			○	○					○	
周南市	○	○		○	○		○	○	○			○						○				○		
山陽小野田市		○		○			○	○	○	○			○	○			○	○						○
周防大島町	○	○		○	○			○	○	○	○						○	○	○				○	
和木町	○	○		○	○			○	○				○	○			○	○	○					○
上関町		○	○	○	○	○		○			○				○								○	
田布施町	○	○		○					○			○											○	
平生町		○		○	○			○	○	○		○						○					○	
阿武町	○	○		○	○		○		○			○			○	○	○							○

行政の現況(その1)

平成31年4月1日現在

作ハ 成ザ ー のド マ ッ 無 ブ	ハザードマップ													地区別防災カルテ											県 計												
	ハザードマップ 想定災害					ハザードマップ 記入項目					ハザードマップ 利用目的			カ 地 区 別 の 防 災 無 災	防災カルテの 記入項目					防災カルテの 作成単位			防災カルテの 利用目的														
	風 水 害	土 砂 害	地 震	津 波	そ の 他	区 域 定	避 難 場 所	避 難 経 路	伝 達 方 法	避 難 情 報	地 下 空 間	施 設 間	要 護 設 置		情 報 報 習	災 害 学	行 政 活 用 型	住 民 活 用 型	共 同 活 用 型	行 政 の 他	自 然 的 素 因	社 会 的 素 因	災 害 履 歴	の 変 遷		土 地 利 用	災 害 抑 止	そ の 他	市 町 区	小 学 校 区 域	そ の 他	行 政 活 用 型	住 民 活 用 型	共 同 活 用 型	行 政 の 他		
19	19	19	17	18	8	19	19	3	15	3	17	15	1	7	13	1	2	2	2	2	1	2	2	1	2	1	2	1	1	1	1	1	1	1	1	1	
-	-	-	-	-	-	-	-	-	-	-	-	-	-	-	-	-	-	-	-	-	-	-	-	-	-	-	-	-	-	-	-	-	-	-	-	-	
19	19	19	17	18	8	19	19	3	15	3	17	15	1	7	13	1	2	2	2	2	1	2	2	1	2	1	2	1	1	1	1	1	1	1	1	1	
○	○	○	○	○	○	○	○	○	○	○	○	○			○																						
○	○	○	○	○		○	○		○	○	○	○			○																						
○	○	○	○	○	○	○	○								○																						
○	○	○	○	○	○	○	○		○	○	○	○			○																						
○	○	○	○	○		○	○		○	○	○	○			○																						
○	○	○	○	○	○	○	○		○	○	○	○			○																						
○	○	○	○	○	○	○	○		○	○	○	○			○																						
○	○	○	○	○	○	○	○		○	○	○	○			○																						
○	○	○	○	○	○	○	○		○	○	○	○			○																						
○	○	○	○	○	○	○	○		○	○	○	○			○																						
○	○	○	○	○	○	○	○		○	○	○	○			○																						
○	○	○	○	○	○	○	○		○	○	○	○			○																						
○	○	○	○	○	○	○	○		○	○	○	○			○																						
○	○	○	○	○	○	○	○		○	○	○	○			○																						
○	○	○	○	○	○	○	○		○	○	○	○			○																						

第2-2表 防災・震災対策

	災害対策本部 設置回数 (平成30年中)		災対法第60条の発動回数						の災 対 法 第 6 3 回 数 条	の災 対 法 第 6 4 回 数 条	の災 対 法 第 6 5 回 数 条	の災 対 法 第 6 7 回 数 条	の災 対 法 第 6 8 回 数 条	適災 害 用 救 回 助 数 法
	災対法 第23条 に基づく	その他	勸告			指示								
			回 数	世 帯	人 数	回 数	世 帯	人 数						
県計	14	17	17	254,723	547,458	5	5,454	11,690	1					
山口県	1		-	-	-	-	-	-	-	-	-	-	-	-
市町計	13	17	17	254,723	547,458	5	5,454	11,690	1					
下関市			1	9,124	22,811									
宇部市			2	1,708	4,530									
山口市	2	2	3	69,055	155,015									
萩市			1	931	1,900									
防府市	1	5												
下松市		1	1	7,303	16,140									
岩国市	3	7	3	129,585	266,440	2	5,028	10,575	1					
光市	1	2	1	2,675	6,538	1	393	1,034						
長門市														
柳井市	1		1	15,748	32,212	1	1	2						
美祢市	1		1	1,209	2,757									
周南市														
山陽小野田市	1		1	16,778	37,747	1	32	79						
周防大島町	3													
和木町			1	22	49									
上関町														
田布施町			1	585	1,319									
平生町														
阿武町														

行政の現況(その2)

平成31年4月1日現在

津波対策の実施状況														地震被害想定状況					津波浸水予測成図						
海岸線の有無	区域の浸水想定	津波浸水の記載	津波避難対策	地域防災計画の記載	避難路の計画	避難地数	津波延長(潮堤)	津波実防回数	津波監視を開始する基準						津波方監視	被害想定の実施				最大震度の	調査状況に対する				
									津波警報	津波注意報	津波4以上	震度4以上	震度3以上	震度3以上		震度3以上	地震感知後	基準なし				実施済	実施中	想定を被用	あり
18	18	15	14			371	5	6		7		1	6		4		4	16							県計
-	-	-	-	-	-	-	-	-	-	-	-	-	-	-	-	○				震度7	実施済	実施済			山口県
18	18	15	14			371	5	6		7		1	6		4		3	16							市町計
○	○	○	○										○			海面監視		○		震度7	県結果活用	-		下関市	
○	○	○	○			99				○						観測計		○		震度7	県結果活用	-		宇部市	
○	○	○	○												○	観測計		○		震度7	県結果活用	-		山口市	
○	○	○	○			92		1		○						海面監視	○			震度6強	未実施	-		萩市	
○	○	○	○			86		1		○						海面監視		○		震度6強	県結果活用	-		防府市	
○	○	○	○					1							○	海面監視		○		震度7	県結果活用	-		下松市	
○	○	○	○												○	海面監視		○		震度7	県結果活用	-		岩国市	
○	○	○	○			60				○						海面監視		○		震度6強	未実施	-		光市	
○	○	○	○							○						海面監視		○		震度6強	未実施	-		長門市	
○	○	○	○					1		○						海面監視		○		震度6強	県結果活用	-		柳井市	
																		○		震度6強	県結果活用	-		美祢市	
○	○	○	○				2	1					○			海面監視		○		震度5強	県結果活用	-		周南市	
○	○	○	○							○						海面監視		○		震度6強	県結果活用	-		山陽小野田市	
○	○	○	○										○			海面監視		○		震度6弱	県結果活用	-		周防大島町	
○	○						3						○			海面監視		○		震度6弱	県結果活用	-		和木町	
○	○											○				海面監視		○		震度6弱	未実施	-		上関町	
○	○	○	○			28		1					○			海面監視	○			震度6強	実施済	-		田布施町	
○	○														○	海面監視		○		震度6弱	県結果活用	-		平生町	
○	○	○				6							○			海面監視	○			震度6弱	県結果活用	-		阿武町	

第2-3表 防災・震災

	防災訓練(平成30年度中)												
	訓練回数	災害想定別訓練回数								形態別訓練回数			
		風水害	土砂災害	津地震波・	災害イン	大火災	林野火災	災害原	その他	実働訓練	図上訓練	通信訓練	その他
県計	81	22	22	29	2	8	13	2	4	64	10	6	1
山口県	3	1	1	1	1			1		3			
市町計	78	21	21	28	1	8	13	1	4	61	10	6	1
下関市	4	3	2	1						2	2		
宇部市	1			1							1		
山口市	1			1							1		
萩市	9	2	5	1		1				8	1		
防府市	12	2	2	4		6				8	2	1	1
下松市	2		1	1						2			
岩国市													
光市	6	1	1	5						4		2	
長門市	4	1	1	2						3	1		
柳井市	2			2						2			
美祢市	2	2	2	1						1	1		
周南市	18	6	1	3	1		13		3	18			
山陽小野田市	1	1									1		
周防大島町	2	1	1									2	
和木町	1		1							1			
上関町	2		1					1		2			
田布施町	5	1	1	4						5			
平生町													
阿武町	6	1	2	2		1			1	5		1	

訓練の実施状況

平成30年度中

震災総合訓練		震災個別訓練		震災個別訓練の内容																
				職員参集		情報伝達		消火		避難誘導		救急救助		給食給水			応急物資輸送		その他	
回数	人数	回数	人数	回数	人数	回数	人数	回数	人数	回数	人数	回数	人数	回数	人数	回数	人数			
6	5,816	23	12,267	8	3,876	8	6,339	2	721	7	7,503	5	386	1	230	0	0	5	159	県計
1	1,700																			山口県
5	4,116	23	12,267	8	3,876	8	6,339	2	721	7	7,503	5	386	1	230	0	0	5	159	市町計
1	117																			下関市
1	2,549																			宇部市
		1	90	1	90	1	90			1	90	1	90							山口市
		1	173							1	173									萩市
1	900	3	491	1	296	1	145					1	50							防府市
		1	360	1	180	1	360	1	20	1	360	1	10							下松市
																				岩国市
		5	398	1	288	1	398											4	29	光市
		2	1,150			1	230			2	1,150	1	230	1	230					長門市
		2	5,282	1	182	1	5,100			1	5,100									柳井市
1	250																			美祢市
1	300	2	2,800	2	2,800															周南市
																				山陽小野田市
																				周防大島町
																				和木町
																				上関町
		4	821	1	40	1	15			1	630	1	6					1	130	田布施町
																				平生町
		2	702			1	1	1	701											阿武町

第2-4表 災害対策啓発事業の実施状況

平成30年度中

	実施回数														
	広報誌		講演会 研修会		新聞		テレビ ラジオ		冊子 パンフレット		映像資料 (ビデオ等)		起震車等 による 地震体験 人数	その他	
	震災 分		震災 分		震災 分		震災 分		震災 分		震災 分			震災 分	
県計	60	19	93	72	0	0	176	33	2	2	0	0	4,895	119	57
山口県	1		2	2			2	1					(4,895)	15	15
市町計	59	19	91	70	0	0	174	32	2	2	0	0	1,601	104	42
下関市	3		42	38			12							12	
宇部市	2						52	13					265		
山口市	2						1							44	6
萩市	1	1	30	19			48	8					50		
防府市	13	3	10	9			52	8					460	1	1
下松市	4														
岩国市															
光市	4	2												17	5
長門市	1		5	1									200		
柳井市	2	1	1	1			1	1						30	30
美祢市	3	3													
周南市	4	1					2						250		
山陽小野田市	5	1					2	1	1				376		
周防大島町	7	4	1												
和木町															
上関町	2	1													
田布施町	1														
平生町	1														
阿武町	4	2	2	2			4	2	1	1					

第2-5表 防災事業の実施状況

平成30年度中
(千円)

	事業費									
	避難地 避難路	防災行政 無線	備蓄倉庫	防 災 センター	防災資器材 等	耐震性 貯水槽等	大震火災用 特殊車両	地震観測 機器	備蓄物資	その他
県 計	1,612	1,132,956	270	298	17,951	46,802	10,352	1,080	21,128	12,287,029
山 口 県		584,549								12,281,737
市 町 計	1,612	548,407	270	298	17,951	46,802	10,352	1,080	21,128	5,292
下 関 市					278				387	
宇 部 市	36	6,296			205				1,791	
山 口 市	1,496				962	14,178			431	5,292
萩 市		330,924			8,081				9,517	
防 府 市	80								3,207	
下 松 市					308				1,414	
岩 国 市		133,078								
光 市		10,800						1,080	580	
長 門 市									258	
柳 井 市									320	
美 祢 市					787					
周 南 市									1,802	
山 陽 小 野 田 市									39	
周 防 大 島 町						32,624	10,352		813	
和 木 町		65,689			159				49	
上 関 町					308				133	
田 布 施 町		1,620		298	1,707				387	
平 生 町										
阿 武 町			270		5,156					

第2-6表 自主防災組

	自主防災組織の組織数				管内世帯数 (A)	地域組織 の 数 (B)	自主 防災 組 織 率 (%) (A/B)	地域 防災 計 画 有 無	規 約 等 を 定 め て い る 組 織 数	リーダー育成指導研修の 実施主体				
	計	町 内 会 社	小 学 校 区	そ の 他						消 防 署 本 所 部	消 防 団	市 町	警 察	そ の 他
県計	3,277	3,097	80	100	659,017	640,111	97.1%	18	1,461	10	4	18	2	5
下関市	69	52		17	130,137	130,137	100.0%	○	69	○		○		
宇部市	24		24		79,228	79,228	100.0%	○	24	○	○	○		
山口市	509	508		1	88,362	75,924	85.9%	○	209			○		
萩市	317	317			23,357	21,144	90.5%		16	○	○	○	○	○
防府市	231	227	3	1	55,943	55,474	99.2%	○	175	○		○		
下松市	261	261			26,042	25,627	98.4%	○	110			○		
岩国市	29	29			65,752	65,752	100.0%	○	29	○	○	○	○	○
光市	125	116	9		22,682	22,682	100.0%	○	125	○		○		
長門市	225	225			15,987	15,987	100.0%	○	53	○		○		
柳井市	315	315			15,662	15,662	100.0%	○	50	○		○		
美祿市	440	440			11,075	11,075	100.0%	○	32	○		○		
周南市	35	4	30	1	68,088	68,088	100.0%	○				○		
山陽小野田市	298	287	11		28,997	28,997	100.0%	○	298			○		
周防大島町	194	117		77	9,177	9,177	100.0%	○	77			○		○
和木町	25	22		3	2,869	2,869	100.0%	○	22	○		○		○
上関町	8	8			1,556	1,556	100.0%	○						○
田布施町	3		3		7,013	4,303	61.4%	○	3			○		
平生町	126	126			5,510	4,849	88.0%	○	126			○		
阿武町	43	43			1,580	1,580	100.0%	○	43		○	○		

織の現況(その1)

平成31年4月1日現在

連自 合主 体防 の災 有組 無織	資 器 材 の 保 有 状 況											県 計
	資初 期 器消 火 材用	情報連絡用資機材		資救 器助 材用	資救 器出 材用	資水 器防 材用	資救 器護 材用	個 人 装 備	資知 識 器普 及 材用	可搬式動力ポンプ		
		無携 線 通帯 信 機用	マハ イン クド							保 有 台 数	保 有 組 織 数	
3	469	117	376	210	343	271	198	357	35	42	34	
			33	32	29	23	25			1	1	下 関 市
	24	24	24	24	24	24	24	24				宇 部 市
	162	19	63	47	42	58	37	66				山 口 市
	32	4		15	4	4	19	15	2	14	10	萩 市
	81	24	68	38	65	83	32	57	14	13	12	防 府 市
	27	1	25	4	37		19	39	19	2	2	下 松 市
		3	18	4	22	3	4	18		5	5	岩 国 市
	11	5	31	9	2	10	5	47				光 市
	42											長 門 市
○	5		6	1	3	20		3				柳 井 市
	10		1		4	1	2	2		1	1	美 祿 市
○	10	34	7	8	7	8	6	10				周 南 市
○	42		67	21	36	29	14	28				山陽小野田市
	19	2	26	6	21	8	10	10				周 防 大 島 町
												和 木 町
										1	1	上 関 町
	3		2	1								田 布 施 町
	1		4		4			2		5	2	平 生 町
		1	1		43		1	36				阿 武 町

第2-6表 自主防災組

	自主防災組織の活動状況											
	平常時の活動(組織数)					災害時の活動(組織数)						
	防 災 訓 練	の防 災 啓 知 発 識	防地 災域 巡内 視の	共の消 同頒火 購布器 入・具	そ の 他	巡箇災 所害 等危 視の陰	伝情 達報 収 集・	初 期 消 火	救負 出傷 ・者 救等 護の	避住 難民 誘 導の	給 食 給 水	そ の 他
県計	1,575	2,018	1,471	828	734	1,466	3,112	1,516	1,292	1,492	1,344	525
下関市	52	52					52	52	52	52	52	
宇部市	24	24				24	24	24	24	24	24	
山口市	209	209	209	209	209	209	509	209				
萩市	3	60	60			300	300	60	55	55	300	
防府市	227	227	227	227	227	227	227	227	227	227	227	227
下松市	261	261	110				261	110	110	110	110	
岩国市	29	29	29	29		29	29	29	29	29	29	
光市	125	125	125			124	124	124	124	124	124	
長門市	34	34		30		26	225	52	53	225	28	
柳井市	50	315	25				315	50	50	50		
美祢市			32				440	32	32	32	32	
周南市	35	35	35	35		35	35	35	35	35	35	
山陽小野田市	298	298	298	298	298	298	298	298	298	298	298	298
周防大島町	77	194	194			194	194	77	77	77	77	
和木町	22	25					25			25		
上関町		1	1				8	8			8	
田布施町	3	3					3	3		3		
平生町	126	126	126					126	126	126		
阿武町							43					

織の現況(その2)

平成30年度中

自主防災組織の活動実績												自主防災組織の設立運営に対する助成実績(千円)		
平常時の活動(延回数)					災害時の活動(延回数)							補助金	現物支給	
防 災 訓 練	の 防 災 啓 知 発 議	防 災 域 巡 視 の 視	共 同 購 入 の 具	消 火 器 の 他	巡 視 の 視	災 害 等 危 険 の 除	伝 達 報 告 集 集	初 期 消 火	救 護 者 等 の 護	避 難 誘 導 の 導	給 食 給 水			そ の 他
945	679	932	237	303	373	104	8	1	47	9	10	12,956	278	県 計
													278	下 関 市
43	53	9		16										宇 部 市
209	209	209	209	209	209							1,844		山 口 市
3												91		萩 市
108	204	481	28	78	155	90	8	1	18	9	10	1,949		防 府 市
												270		下 松 市
30	60													岩 国 市
17	10	3			9	9						993		光 市
56												150		長 門 市
29									29			332		柳 井 市
12	2											47		美 祢 市
35	35	35										2,173		周 南 市
304	19											1,857		山 陽 小 野 田 市
40	40	194										2,687		周 防 大 島 町
												463		和 木 町
	1	1												上 関 町
1	3					5						90		田 布 施 町
15												10		平 生 町
43	43													阿 武 町

第2-7表 事業所の自衛消防組織の現況

平成31年4月1日現在

	消防法第8条の2の5第1項に基づく自衛消防(防災)組織の数	消防法第8条の2の5第1項に基づく自衛消防(防災)組織の数		消防法施行規則第3条第1項に基づく自衛消防組織の数	消防法施行規則第3条第1項に基づく自衛消防組織の数		その他の法令に基づく自衛消防(防災)組織の数	その他の法令に基づく自衛消防(防災)組織の数		市町村条例等に基づく自衛消防(防災)組織の数	市町村条例等に基づく自衛消防(防災)組織の数	
		うち自主防災組織と相互協力関係を定める組織	うち消防活動力を有する組織		うち自主防災組織と相互協力関係を定める組織	うち消防活動力を有する組織		うち自主防災組織と相互協力関係を定める組織	うち消防活動力を有する組織		うち自主防災組織と相互協力関係を定める組織	うち消防活動力を有する組織
県計	144	5	5	11,981	8	0	43	1	1	0	0	0
下関市	21	5	5	2,373			1	1	1			
宇部市	18			1,365			11					
山口市	9			1,896								
萩市				647								
防府市	13			756			1					
下松市	4			496			2					
岩国市	9			1,117			8					
光市	3			322			1					
長門市	3			370	8							
柳井市	2			342								
美祢市	2			212								
周南市	12			1,236			18					
山陽小野田市	10			514			1					
周防大島町				163								
和木町	1			2								
上関町	34											
田布施町	1			82								
平生町	2			88								
阿武町												

第2-8表 緊急避難場所及び避難所の指定状況

平成31年4月1日現在

指定箇所数	指定緊急避難場所（災害対策基本法第49条の4）															指定避難所（災対法49条の7）			
	災害種別ごとの指定箇所数							想定収容人数	災害種別ごとの想定収容人数							指定重複避難所数と	指定箇所数	想定収容人数	
	洪水	流崖及び崩れ、地滑り	高潮	地震	津波	火事	大規模水氾濫		洪水	流崖及び崩れ、地滑り	高潮	地震	津波	火事	大規模水氾濫				
県計	1,675	1,340	1,109	1,184	1,331	1,299	595	569	2,394,554	1,572,359	1,331,514	1,312,287	2,106,875	1,741,919	1,837,317	945,832	983	1,222	430,262
下関市	236	224	153	204	204	225			51,329	48,783	33,342	41,900	46,582	50,329			181	182	51,392
宇部市	118	107	88	90	85	95	34	107	513,466	392,274	291,177	348,571	490,248	468,577	446,874	392,274	59	65	44,042
山口市	206	181	168	190	178	203			128,368	110,433	111,589	118,641	119,853	127,429			206	206	128,368
萩市	177	71	72	84	91	93	69	88	275,242	14,279	14,446	122,542	219,860	168,633	235,839	19,713	89	89	19,025
防府市	94	71	96	74	87	90	51	55	214,742	177,108	214,742	73,366	210,689	112,942	202,903	20,575	69	84	15,464
下松市	42	28	22	24	23	29	13	11	100,023	9,094	8,224	7,629	8,333	21,594	78,429	3,603	28	28	9,094
岩国市	135	92	81	100	112	116			52,106	36,290	31,396	36,280	47,806	44,330			13	13	6,070
光市	96	86	68	59	82	60	91	95	354,423	336,329	254,975	243,882	338,680	233,682	351,985	353,631	49	49	47,371
長門市	60	52	42	49	46	45	57	43	19,625	17,172	15,959	17,075	16,253	16,226	19,395	15,070	15	15	2,602
柳井市	47	43	36	28	44	22			123,250	67,520	49,730	43,360	115,330	63,250				16	4,820
美祿市	59	58	32		49		59	59	35,695	35,032	26,289		29,632		35,695	35,695	56	61	21,820
周南市	183	130	95	127	149	167	110		345,226	158,052	141,621	151,226	338,996	298,179	334,172		137	137	32,271
山陽小野田市	60	55	50	51	45	42	20	55	15,037	14,938	14,594	13,452	13,279	10,122	6,566	14,938	32	36	10,436
周防大島町	33	30	14	18	33	20	32		29,626	26,774	14,954	10,299	29,626	14,174	29,526			146	12,911
和木町	35	20	21	18	31	19			28,395	23,780	22,487	22,413	25,712	22,441				24	4,679
上関町	33	33	23	23	26	24			4,868	4,868	3,806	4,068	4,363	4,208				16	2,854
田布施町	33	33	28	30	25	29	33	33	5,910	5,910	5,560	5,560	5,710	5,680	5,910	5,910	22	22	3,730
平生町	22	20	14	9	15	14	20	17	92,500	89,000	71,900	47,300	41,200	75,400	85,300	79,700	21	24	8,540
阿武町	6	6	6	6	6	6	6	6	4,723	4,723	4,723	4,723	4,723	4,723	4,723	4,723	6	9	4,773

第2-9表 備蓄等の状況

平成31年4月1日現在

	備蓄倉庫等の棟数						主な備蓄物資の備蓄量																			
	食糧 (A)	生活必需品 (B)	防災資機材 (C)	A・B 兼用	A・C 兼用	A・B・C 兼用	食糧			飲料 水 (kg)	ロソク (本)	懐中電 灯 (個)	毛布 (枚)	テント (張)	担架 (台)	浄水装 置 (個)	被服 (枚)	医薬品 セット	トイレ レット ペーパー	非常用 電源 燃料	緊急車 両用 燃料	携帯 トイレ (個)	簡易 トイレ (個)	組立 トイレ (基)	仮設 トイレ (基)	
							乾 パ ン (食)	麵 類 (個)	イン スタ ン ト 米 (kg)																	
県計	4	19	80	59	13	60	40,228	53,700	51,175	36,588	140,291	16,193	5,217	27,122	313	299	18	15,900	1,419	198,904	1,084	60	28,845	59,904	79	1
山口県	14						51,700	36,500	32,500	78,192	13,000	2,895	5,620				15,700		193,500							
市町計	4	5	80	58	13	60	40,228	2,000	14,675	4,088	62,099	3,193	2,322	21,502	313	299	18	200	1,419	3,404	1,084	60	28,845	59,904	79	1
下関市	1	1	2	1		4	408		255	320	3,460		24	4,424	116			1,201	960			14,000	80	5	1	
宇部市			10	25					4,805		5,167		368	3,335				72		14			10	58		
山口市						23	3,228		301		1,383	2,853	252	970										52		
萩市	1	3	15			1	31,420		4,720		14,625		95	1,464		107							58,500			
防府市			11	27					536		1,488		1,056	873	139			100	26	226			74			
下松市				3					1,205		2,000		19	975	1	10		3	588	950		3,200		16		
岩国市						3	226			2,950	3,048	200	103	4,224	20	4		20				4,800				
光市				2		4			310		1,525		75	920		12		15		80		1,160				
長門市			5				360		310	434	2,064		11	387		3		30				3,700	870			
柳井市									495		5,088		272	10	4			5	500				46			
美祿市			1						25		132	10	10	882	4	2										
周南市	1		2	1	1	2			1,380		14,916		54	1,050										100		
山陽小野田市			3	1	9	8			183		198		41	400		4		1				700	92			
周防大島町	1		18	1			490	2,000	25		6,000		36	200	2	18	18	13	1,000			900	75			
和木町						1			25		400		30	500	6	2		3								
上関町			10										10	20	5	3						100				
田布施町	1		1			2	2,560		100	384		30	30	33								185	5			
平生町						12	1,536				480		60	163				12	30			100				
阿武町			3								125	100	48	410	10	130		100	18	100	40	60				

第2-10表 相互応援協定の状況

平成31年4月1日現在

	市町間の相互応援協定	民間機関等との相互応援協定の締結状況							郵便局との相互応援協定
		放送協定	報道協定	救急救護協定	輸送協定	災害復旧協定	物資協定	その他	
県計	19	10	2	9	7	15	20	10	16
山口県	-	○	○	○	○	○	○	○	○
市町計	19	9	1	8	6	14	19	9	15
下関市	○	○			○	○	○	○	○
宇部市	○	○		○	○	○	○	○	○
山口市	○						○		○
萩市	○	○		○	○	○	○	○	○
防府市	○	○		○		○	○	○	
下松市	○	○					○		○
岩国市	○	○		○		○	○		○
光市	○			○		○	○	○	○
長門市	○	○				○	○	○	○
柳井市	○					○	○		○
美祢市	○						○		○
周南市	○	○	○	○	○	○	○		○
山陽小野田市	○	○		○		○	○		○
周防大島町	○			○		○	○	○	○
和木町	○					○	○		
上関町	○						○		
田布施町	○					○	○		○
平生町	○				○		○	○	
阿武町	○				○	○	○	○	○

第2-11表 住民への災害

	災害情報伝達手段（同報系）																																			
	防災行政無線（同報系）										MCA陸上移動通信システム										コミュニティFM放送（自															
	整備の有無	運用開始日（現運用施設）			アナログデジタル	遠隔制御機	局屋外拡声装置数	局屋内受信機数	維持費（千円）				整備の有無	運用開始日（現運用施設）			アナログデジタル	遠隔制御機	局屋外拡声装置数	局屋内受信機数	維持費（千円）				整備の有無	運用開始日（現運用施設）										
		年	月	日					保守契約費	修繕費	その他	電波利用料		年	月	日					保守契約費	修繕費	その他	電波利用料		年	月	日								
県計	15	-	-	-	4	15	14	1,045	24,068	88,480	8,746	11,896	2,634	3	-	-	-	0	3	2	135	2	17,844	0	2,054	4,989	0	-	-	-						
下関市														○	2015	3	20		○	○	16	2								505						
宇部市																																				
山口市	○	1994	3	22	○	○	○	62	5,741	7,099	1,440		309	○	2015	9	1		○	○	115		17,344		469	4,479										
萩市	○	1980	5	7	○	○	○	78	4,498	4,777	304	3	407																							
防府市	○	2009	4	16		○	○	61	355	7,542			145																							
下松市	○	2017	3	16		○	○	32	59	7,128			121																							
岩国市	○	2014	4	1	○	○	○	242	92	18,992			323																							
光市	○	2014	6	20		○	○	77	100	4,590		2	149																							
長門市	○	2015	11	1		○	○	65		7,992		525	177																							
柳井市	○	2013	8	1		○	○	49	120	4,891	153		146																							
美祿市																																				
周南市	○	2019	3	25	○	○	○	139	1,652	5,527			363																							
山陽小野田市														○	2010	6	1		○			4		500		1,585	5									
周防大島町	○	2008	7	31		○	○	114	9,844	7,560	1,858		167																							
和木町	○	1986	4	1		○	○	25	5	881			49																							
上関町	○	2014	8	8		○	○	22	20	3,477			50																							
田布施町	○	2015	3	24		○	○	41	20	3,413	2,093	1,620	41																							
平生町	○	1987	4	1		○		30		3,131			71																							
阿武町	○	2010	4	1		○	○	8	1,562	1,480	2,898	9,746	116																							

害 情報伝達手段の整備状況

平成31年4月1日現在

系 シ ス テ ム)	IP告知システム										有線放送										左記以外の災害情報伝達手段							の 他		
	動 起 動	保 守 約 費 (千 円)	整 備 の 有 無	運用開始日 (現運用施設)			遠 隔 制 御 機	局 外 拡 声 装 置 数	局 屋 内 受 信 機 数	保 守 約 費 (千 円)	整 備 の 有 無	運用開始日 (現運用施設)			遠 隔 制 御 機	局 屋 内 受 信 機 数	維持費(千円)			有線放送 世帯数	CATV 世帯数	登 録 制 メ ー ル	防 災 ア プ リ の	自 治 体 (F B 等)	タ ブ レ ッ ト (ツ イ ッ)	S 、 F 等)	ホ ー ム ペ ー ジ		広 報 車 な ど	そ の 他
				年	月	日						年	月	日			保 修 費	そ の 他	電 波 利 用 料											
0	2	-	-	-	2	41	10,045	0	1	-	-	-	0	1,626	3,942	0	1,495	0	1	1,626	11	291,752	18	1		19	19	5	県 計	
																				○	63,000	○			○	○	○	○	下 関 市	
																					○				○	○	○	○	宇 部 市	
																					○	83,707	○			○	○	○	山 口 市	
																					○	680	○			○	○	○	萩 市	
																					○	42,841	○			○	○	○	防 府 市	
																									○	○	○	○	下 松 市	
	○		2015	4	1	○		10,000													○	32,584	○	○		○	○	○	岩 国 市	
																									○	○	○	○	光 市	
																									○	○	○	○	長 門 市	
																									○	○	○	○	柳 井 市	
									○	2000	2	1		1,626	3,942		1,495			○	1,626	○	10,098	○		○	○	○	美 祢 市	
	○		2018	3	30	○	41	45													○	40,344	○			○	○	○	周 南 市	
																									○	○	○	○	山陽小野田市	
																									○	○	○	○	周 防 大 島 町	
																									○	1,818	○	○	○	和 木 町
																									○	1,070		○	○	上 関 町
																									○		○	○	田 布 施 町	
																									○		○	○	平 生 町	
																									○	1,254	○	○	○	阿 武 町

第2-12表 防災行政

整備の有無	防 災 行 政																	電波利用料 (千円)				
	同 報 系																					
	運用開始日 (現在運用施設)			アナログ/デジタル の別		の遠隔 有制御 無機	屋外拡声装置			屋内受信機			非常用電源の 使用可能時間			維持費(千円)						
	年	月	日	アナ ログ	デジ タル		局 数	を管 力内 全一 域	を管 力内 一 部	局 数	に管 配内 布全 済戸 済部	に管 配内 布一 済部	親 局	中 継 局	装屋 外 拡 声 置	保 守 契 約 費	修 繕 費		そ の 他			
県計	15	-	-	-	4	15	14	1,045	10	5	24,068	2	11	-	-	-	88,480	8,746	11,896	2,634		
下関市																						
旧下関市																						
旧菊川町																						
旧豊田町																						
旧豊浦町																						
旧豊北町																						
宇部市																						
旧宇部市																						
旧楠町																						
山口市	○	1994	3	22	○	○	○	62	○		5,741		○	72~	なし	~24	7,099	1,440			309	
旧山口市	○	2016	3	16		○	-	-	-	-	-			-	-	-	-	-	-	-	-	
旧小郡町	○	2016	3	16		○	-	-	-	-	-			-	-	-	-	-	-	-	-	
旧秋穂町	○	2004	2	26		○	-	-	-	-	-		○	-	-	-	-	-	-	-	-	
旧阿知須町	○	2005	2	25		○	-	-	-	-	-		○	-	-	-	-	-	-	-	-	
旧徳地町	○	2004	6	24	○		-	-	-	-	○			-	-	-	-	-	-	-	-	
旧阿東町	○	1994	3	22	○		-	-	-	-	○			-	-	-	-	-	-	-	-	
萩市	○	1980	5	7	○	○	○	78		○	4,498		○	~24	~24	~24	4,777	304		3	407	
旧萩市																						
旧川上村	○	1993	4	1	○		-	-	-	-	-		○	-	-	-	-	-	-	-	-	
旧田万川町	○	1993	4	1	○		-	-	-	-	-		○	-	-	-	-	-	-	-	-	
旧むつみ村	○	1997	4	1	○		-	-	-	-	-		○	-	-	-	-	-	-	-	-	
旧須佐町	○	1987	4	1	○		-	-	-	-	-		○	-	-	-	-	-	-	-	-	
旧旭村																						
旧福栄村	○	1992	4	1	○		-	-	-	-	-		○	-	-	-	-	-	-	-	-	
防府市	○	2009	4	16		○	○	61	○		355		○	24~48	72~	72~	7,542				145	
旧防府市																						
下松市	○	2017	3	16		○	○	32	○		59		○	72~	72~	72~	7,128				121	
旧下松市																						
岩国市	○	2014	4	1	○	○	○	242	○		92		○	48~72	48~72	48~72	18,992				323	
旧岩国市	○	2015	4	1	○		-	-	-	-	-		○	-	-	-	-	-	-	-	-	
旧由宇町	○	1987	4	1	○		-	-	-	-	-		○	-	-	-	-	-	-	-	-	
旧玖珂町	○	2016	4	1	○	○	-	-	-	-	-		○	-	-	-	-	-	-	-	-	
旧本郷村	○	2016	4	1	○		-	-	-	-	-		○	-	-	-	-	-	-	-	-	
旧周東町	○	2014	4	1	○		-	-	-	-	-		○	-	-	-	-	-	-	-	-	
旧錦町	○	2015	4	1	○		-	-	-	-	-		○	-	-	-	-	-	-	-	-	
旧美川町	○	2015	4	1	○		-	-	-	-	-		○	-	-	-	-	-	-	-	-	
旧美和町	○	2015	4	1	○		-	-	-	-	-		○	-	-	-	-	-	-	-	-	
光市	○	2014	6	20		○	○	77	○		100		○	72~	72~	72~	4,590			2	149	
旧光市	○	2014	6	20		○	-	-	-	-	-		○	-	-	-	-	-	-	-	-	
旧大和町	○	2014	12	1		○	-	-	-	-	-		○	-	-	-	-	-	-	-	-	
長門市	○	2015	11	1		○	○	65		○				~24	72~	72~	7,992			525	177	
旧長門市	○	2015	11	1		○	-	-	-	-	-			-	-	-	-	-	-	-	-	
旧三隅町	○	2015	11	1		○	-	-	-	-	-			-	-	-	-	-	-	-	-	
旧日置町	○	2015	11	1		○	-	-	-	-	-			-	-	-	-	-	-	-	-	
旧油谷町	○	2015	11	1		○	-	-	-	-	-			-	-	-	-	-	-	-	-	
柳井市	○	2013	8	1		○	○	49	○		120		○	~24	~24	48~72	4,891	153			146	
旧柳井市	○	2013	8	1		○	-	-	-	-	-		○	-	-	-	-	-	-	-	-	
旧大畠町	○	2013	8	1		○	-	-	-	-	-		○	-	-	-	-	-	-	-	-	
美祿市																						
旧美祿市																						
旧美東町																						
旧秋芳町																						
周南市	○	2019	3	25	○	○	○	139		○	1,652		○	48~72	48~72	48~72	5,527				363	
山陽小野田市																						
旧山陽小野田市																						
旧山陽町																						
周防大島町	○	2008	7	31		○	○	114	○		9,844		○	48~72	48~72	24~48	7,560	1,858			167	
旧周防大島町	○	2008	7	31		○	-	-	-	-	-		○	-	-	-	-	-	-	-	-	
旧久賀町	○	2008	7	31		○	-	-	-	-	-		○	-	-	-	-	-	-	-	-	
旧大島町	○	2008	7	31		○	-	-	-	-	-		○	-	-	-	-	-	-	-	-	
旧東和町	○	2008	7	31		○	-	-	-	-	-		○	-	-	-	-	-	-	-	-	
旧橘町	○	2008	7	31		○	-	-	-	-	-		○	-	-	-	-	-	-	-	-	
和木町	○	1986	4	1		○	○	25		○	5		○	24~48	24~48	48~72	881				49	
旧和木町	○	2014	8	8		○	○	22	○		20		○	72~	72~	48~72	3,477				50	
上関町	○	2015	3	24		○	○	41	○		20		○	24~48	48~72	72~	3,413	2,093	1,620		41	
旧上関町	○	1987	4	1		○		30	○					~24	~24	48~72	3,131				71	
阿武町	○	2010	4	1		○	○	8		○	1,562		○	24~48	72~	72~	1,480	2,898	9,746		116	

無線の整備状況

平成31年4月1日現在

線 通 信 施 設																				電波利用料				
整備の有無	運用開始日 (現在運用施設)			アナログ/ デジタルの別		基 地 局	中 継 局	移動局			設置場所別装置数							維持費(千円)		電波利用料 (千円)				
								車 載 型	可 搬 型	携 帯 型	役 場 等	公 共 施 設	職 員 宅	指 定 機 関	消 防 機 関	自 主 防 災 組 織	警 察 機 関	医 療 機 関	そ の 他			保 守 契 約 費	そ の 他	
	年	月	日	ア ナ ロ グ	デ ジ タ ル																			15
						30	10	297	94	464	523	26		3	181	12	2	4	20	50,986	12,503	1,469	県 計	
○	1980	2	14	○		4	1	108	2	27	43				21	12				1,148		160	下 関 市	
																							旧 下 関 市	
○				○																			旧 菊 川 町	
○				○																			旧 豊 田 町	
○				○																			旧 豊 浦 町	
																							旧 豊 北 町	
○	2008	4	1		○					100	80			2	1		1		16			4,232	10	宇 部 市
○					○																		旧 宇 部 市	
																							旧 楠 町	
																							10	山 口 市
																								旧 山 口 市
																								旧 小 郡 町
																								旧 秋 穂 町
																								旧 阿 知 須 町
																								旧 徳 地 町
																								旧 阿 東 町
○	1975	5	22	○		8	4	60	7	75	67				82					4,777	307	407	萩 市	
○				○																				旧 萩 市
○				○																				旧 川 上 村
○				○																				旧 田 万 川 町
○				○																				旧 む つ み 村
○				○																				旧 須 佐 町
○				○																				旧 旭 村
○				○																				旧 福 栄 村
○	1974	9	20	○		1		16	1	16	33									488		16	防 府 市	
○	1979	9	7	○		1		3		1										78		7	下 松 市	
○	1991	2	1	○	○	2		34	70	83	8		1	2			1	4	4	25,650	4,521	323	岩 国 市	
○				○																				旧 岩 国 市
																								旧 由 宇 町
○				○	○																			旧 玖 珂 町
																								旧 本 郷 村
																								旧 周 東 町
																								旧 錦 町
																								旧 美 川 町
																								旧 美 和 町
																								光 市
																								旧 光 市
																								旧 大 和 町
																								長 門 市
																								旧 長 門 市
																								旧 三 隅 町
																								旧 日 置 町
																								旧 油 谷 町
○	2015	4	1		○	1	2		10	30	40									4,891		45	柳 井 市	
○					○																			旧 柳 井 市
○					○																			旧 大 畠 町
○	1981	3	18	○		4		43	17	5	18				47					124		87	美 祿 市	
○				○																				旧 美 祿 市
○				○																				旧 美 東 町
○				○																				旧 秋 芳 町
○	1974	12	25	○	○	3		15	3	16	33	1								1,712		77	周 南 市	
○	2010	6	1		○			5	2	34	24	16			1					500	1,585	5	山 陽 小 野 田 市	
																								旧 小 野 田 市
																								旧 山 陽 町
○	2008	7	31		○	2	2	17	15	40	72									7,560	1,858	186	周 防 大 島 町	
○					○																			旧 久 賀 町
○					○																			旧 大 島 町
○					○																			旧 東 和 町
○					○																			旧 橘 町
○	1986	4	1	○	○	1		7		13	3				10					173		23	和 木 町	
																								上 関 町
○	1989	4	1	○		1		10		7	16	1								3,413		41	田 布 施 町	
○	1992	4	1	○		1	1	8	1	9										278		58	平 生 町	
○	1980	11	1	○		1		5	2	21	11				17					194		14	阿 武 町	

第2-13表 山口県における

防災会議(平成30年度)						防災会議の部会					
開催回数	開催目的内訳					地震	風水害	土砂災害	救急医療	原子力	その他
	地域防災計画の検討・修正	防災関係施設等の整備	防災訓練の立案・検討	防災会議の組織・運営	その他						
1	○					○	○			○	

地域防災計画の修正(平成30年度中)																				
修正回数	修正理由					修正内容												修正された特定災害対策計画		
	ト・被災想定	防災ビジョン	面災害の見直し	面災害の見直し	その他	関係防災の運用	防災に関する修訂	関係物資の備蓄	備防に關する修訂	所災に關する修訂	所災に關する修訂	所災に關する修訂	所災に關する修訂	所災に關する修訂	所災に關する修訂	所災に關する修訂	所災に關する修訂	所災に關する修訂	所災に關する修訂	
1		○	○	○	○															

特定災害対策計画の策定状況						民間機関等との相互応援協定の締結数																					
地震	風水害	雪害	林野火災	原子力災害	その他	放	報	救	輸	災	物	山	郵	鉄	支	日	住	物	道	西	伊	日	山	同	山	そ	
○	○	○	○	○	○	○	5	11	41	6	9	29	1	1	1	1	1	1	1	1	1	1	1	1	1	1	31

勤務時間外における情報連絡体制														職地 員震 参発 集生 基時 準の 震度3以上 津波注意報													
気象情報等 情報受信体制				市町等への伝達体制				市町等への伝達完了時間 (一斉FAXによる)				災害情報受信体制															
県	宿	日	職	嘱	防	守	そ	県	宿	日	職	嘱	防	守	そ	0分 以上 10分 未満	10分 以上 30分 未満	30分 以上 60分 未満	60分 以上	県	宿	日	職	嘱	防	守	そ
○	○																				○	○					

防災訓練回数(平成30年度中)														
訓練の総数	災害想定内訳							訓練形態内訳						
	風	土	地	ト	火	林	原	火	そ	実	図	通	そ	
3	1	1	1	1			1			3				

災害対策本部の設置回数 (平成30年中)		自衛隊の災害派遣回数 (平成30年度中)		災害対策本部の発動回数 (平成30年度中)		災害対策本部の発動回数 (平成30年度中)		災害対策本部の発動回数 (平成30年度中)	
策に災 基対 づ法 本く第 災2 害3 部対条	そ の 他	派 遣 要 請 回 数	出 動 回 数	指 市 町 長 に 対 す 示	す 他 の 市 振 町 の 長 指 に 示	災 対 法 第 93 条 第 1 項 に 基 づ く 県 の 費 用 の 全 部 又 は 一 部 の 負 担 回 数 (平成30年度中)	災 対 法 第 73 条 に 基 づ く 県 知 事 に よ る 応 急 措 置 の 代 行 回 数 (平成30年度中)	災 対 法 第 74 条 に 基 づ く 県 知 事 の 応 援 要 請 回 数 (平成30年度中)	
1		3	3						

備蓄倉庫等の棟数						備蓄物資等の調達												
食	生	防	A	B	A	食	飲	毛	被	日	医	テ	担	浄	ベ	防	燃	ト
糧	活	災	兼	兼	兼	糧	水	布	服	用	品	ン	架	水	イ	災	料	レ
	14					○	○	○	○	○	○				○			

防災行政の現況

災害啓発事業の状況(平成30年度の実施数)													
広報誌		講演会・研修会		新聞		テレビ・ラジオ		冊子		映像資料(ビデオ等)	起震車等による地震体験人数	その他	
震災分		震災分		震災分		震災分		震災分		震災分	震災分	震災分	
1		2	2			2	1				4,895	15	15

山口県所有のヘリコプターの状況				
所有機 1	ヘリコプターの管理状況			
	運航管理	所有目的	ヘリポートの状況	ヘリコプターテレビ伝送システムの保有
	県(運航会社へ委託)	防災用	山口宇部空港内	なし

第2-14表 山口県における消防防災(防災行政用)無線網の状況

平成31年4月1日現在

1 固定系

局 種 類	区 分	統 制 局	中 継 局	支 部 局	小 計	端 末 局					車 載 局	可 搬 局	合 計
						市 町 局	消 防 本 部 局	県 出 先 機 関 局	関 係 機 関 の 防 災	公 共 施 設 局			
局 数	地上系	1	18	8	84	21	12	34	9	8			111
	地域衛星系	1		8	37	19	12	5	1			2	48

2 移動系

局 種 類	全 県 移 動 系					地 区 移 動 系					合 計	
	基 地 局	小 計	移 動 局			基 地 局	小 計	移 動 局				
			車 載 局	可 搬 局	携 帯 局			車 載 局	可 搬 局	携 帯 局		
局 数	16	74	60	4	10							90

3 防災無線管理体制

無線従事者(人)		運 営 協 議 会	衛 星 携 帯 電 話 保 有 数	防 災 無 線 整 備 費 (千 円)	維 持 費 (29年 度) (千 円)		そ の 他 の 経 費
県 庁	そ の 他				保 守 契 約 費	そ の 他	
5	323	開 催 な し	5	606,085	39,312		9,533