

防 災 の 概 況

1 防災体制

(1) 防災会議

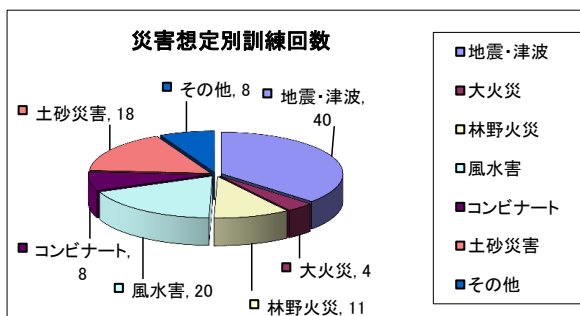
地震、風水害等の災害から住民の生命・財産及び国土を守るため、県及び市町は災害対策基本法に基づき防災会議を設置している。これにより、各防災関係機関がその役割に応じて、また、連携を図りながら、災害に対する総合的な対策を実施するための地域防災計画を作成するとともに、必要に応じて見直しを図っている。（第2-1表）

(2) 防災訓練

災害時に応急対策を有効適切に遂行するためには、平素から防災訓練を実施して実践的な対応能力を養っていく必要がある。そのため、県では昭和38年以來、総合防災訓練を実施している。

平成15年度からは、市街地や各種施設、地形等を利用することにより、実際の災害に近い環境で実践的な訓練を行っている。

市町においても、平成28年度中に91回、防災訓練を実施したほか、コミュニティ、職場単位等で避難・初期消火等の訓練が実施された。（第2-3表）



(3) 自主防災組織

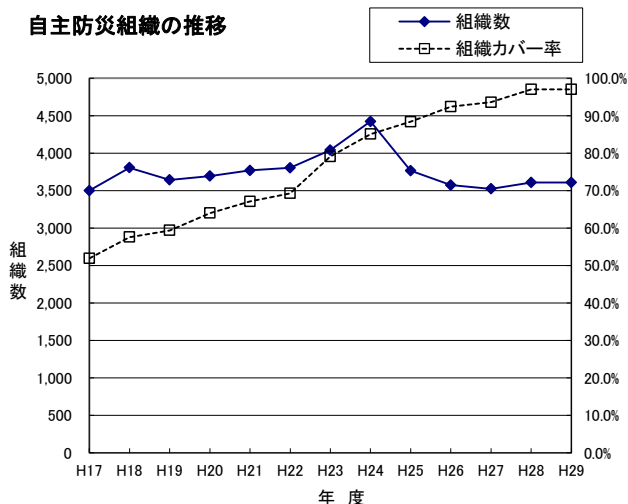
地域の安全を確保するためには、消防機関・防災機関の充実はもとより、地域住民の連帯意識に基づく自発的な防災組織を作ることが重要である。そのため、県及び市町では、自主防災組織の育成に力を入れており、年々組織カバー率が向上している。（第2-6表）

○自主防災組織の推移

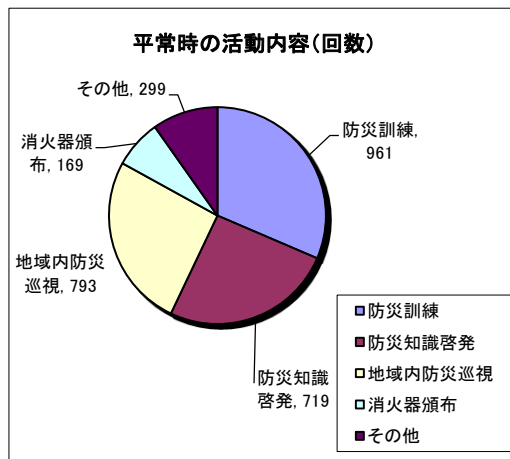
各年4月1日現在

	H17	H18	H19	H20	H21	H22	H23	H24	H25	H26	H27	H28	H29
組 織 数	3,500	3,806	3,645	3,696	3,770	3,805	4,042	4,423	3,766	3,574	3,525	3,608	3,608
組 織 カ バ ー 率	51.9%	57.6%	59.4%	64.0%	67.1%	69.3%	79.1%	85.1%	88.4%	92.4%	93.6%	97.0%	97.0%

自主防災組織の推移



平常時の活動内容(回数)



その他の内訳： 総会、会議・研修会、消防施設・機器の点検、広報活動等

2 避難場所等・備蓄の状況

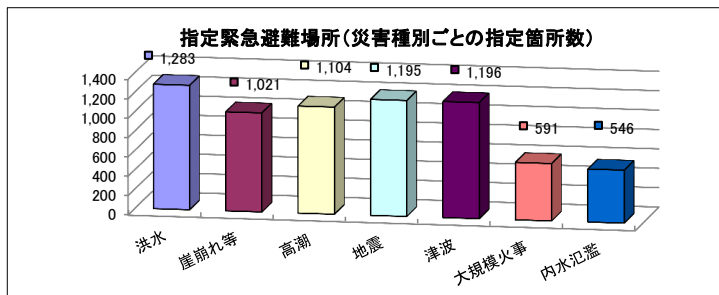
(1) 指定緊急避難場所・指定避難所の状況

地震、風水害等の発災時に備え、住民の避難先を確保・指定し、事前に住民へ周知しておくことが必要である。各市町により、災害時に緊急に避難するための「指定緊急避難場所」と、その後一定期間滞在して避難生活を送るための「指定避難所」が指定されている。(第2-8表)

○指定緊急避難場所・指定避難所

平成29年4月1日現在

区分	指定緊急避難場所									指定避難所
	総数	洪水	崖崩れ 土石流 地すべり	高潮	地震	津波	大規模な 火事	内水 氾濫	指定避難 所と重複	
指定 箇所数	1,604	1,283	1,021	1,104	1,195	1,196	591	546	766	1,172
想定 収容人数	2,335,609	1,492,445	1,225,009	1,176,548	1,966,142	1,622,114	1,773,439	963,644	—	393,494



(2) 備蓄の状況

地震、風水害等の発災時に備え、住民の生活を保持するため、県及び市町では必要物資を備蓄している。(第2-9表、第2-13表)

○備蓄の状況

平成29年4月1日現在

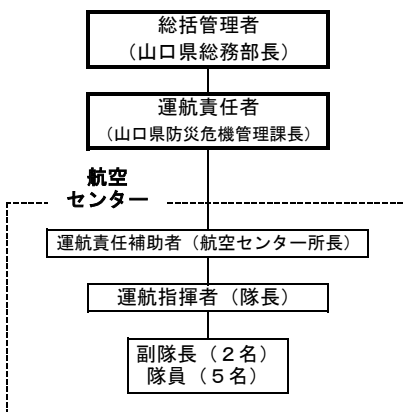
	食料				飲料水 (ℓ)	ローソク (本)	懐中電灯 (個)	毛布 (枚)	テント (張)	担架 (台)	簡易 トイレ (個)	被服 (枚)	医薬品 (セット)
	乾パン (食)	インスタ ント種類 (個)	米 (kg)	缶詰 (缶)									
県備蓄分		50,030	39,550	52,200	60,608	12,750	2,973	5,402				16,580	
市町 備蓄分	26,158		8,864	6,414	49,543	3,210	1,967	18,312	156	300	5,310	110	1,276

※ 県備蓄分は、流通備蓄を含む。

3 消防防災ヘリコプター

災害発生時に的確、迅速に対応するため、本県では消防防災ヘリコプター「きらら」を導入し、平成12年5月から運航を開始している。また、平成15年9月からは、ドクターヘリの運用を実施している。平成28年度の活動状況は、緊急運航51件、訓練活動等93件の計144件となっている。(第2-13表)

○組織



○消防防災ヘリコプターの運航件数

(年度)

		H24	H25	H26	H27	H28
緊急 運航	災害応急活動	0	2	1	0	2
	救急活動	22	24	17	15	21
	ドクターヘリの運用(内数)	0	0	1	1	4
	救助活動	20	20	16	12	14
	火災防御活動	3	6	7	3	6
	広域航空消防活動	4	1	2	4	3
	緊急消防援助隊					5
小計		49	53	43	34	51
その他	災害予防活動	0	0	0	0	0
	消防防災訓練活動	124	108	122	126	78
	整備	14	23	19	24	12
	その他	4	4	6	5	3
	小計	142	135	147	155	93
合計		191	188	190	189	144

○消防防災ヘリコプターの活動実績

(ア) 救急活動

	年	月日	場 所	活 動 内 容
1	28	4/10	山口市	救助事案後、場外離着陸場(山口県消防学校)で山口市消防本部救急隊に引継
2	28	5/6	下関市	救助事案後、関門医療センターへ搬送
3	28	6/1	周南市	救助事案後、徳山中央病院へ搬送
4	28	6/4	山口市	山口赤十字病院から九州病院(福岡県)へ転院搬送
5	28	6/13	岩国市	救助事案後、場外離着陸場(美川小中学校)で岩国地区消防組合消防本部救急隊に引継
6	28	7/18	山口市	救助事案後、場外離着陸場(二島小学校グラウンド)で山口市消防本部救急隊に引継
7	28	7/21	下関市	山口県済生会豊浦病院から山口県立総合医療センターへ転院搬送
8	28	7/22	防府市	山口大学医学部附属病院から山口県立総合医療センターへ医師搬送(ドクターヘリの運航)
9	28	7/22	防府市	山口県立総合医療センターから山口大学医学部附属病院へ転院搬送
10	28	7/25	周南市	徳山中央病院から大分大学医学部付属病院(大分県)へ転院搬送
11	28	7/25	美祢市	山口大学医学部附属病院から場外離着陸場(旧大嶺高校グラウンド)へ医師搬送(ドクターヘリの運航)
12	28	7/25	美祢市	場外離着陸場(旧大嶺高校グラウンド)から山口大学医学部附属病院へ搬送
13	28	7/27	萩市	山口大学医学部附属病院から場外離着陸場(橋本川河添河川公園)へ医師搬送(ドクターヘリの運航)
14	28	7/27	萩市	場外離着陸場(橋本川河添河川公園)から山口大学医学部附属病院へ搬送
15	28	7/28	長門市	山口大学医学部附属病院から場外離着陸場(油谷コミュニティーパークふれあい広場)へ医師搬送(ドクターヘリの運航)
16	28	7/28	長門市	場外離着陸場(油谷コミュニティーパークふれあい広場)から山口県済生会下関総合病院へ搬送
17	28	8/4	周南市	徳山中央病院から福岡市立こども病院(福岡県)へ転院搬送
18	28	9/24	山口市	救助事案後、場外離着陸場(大海総合センター)で山口市消防本部救急隊に引継
19	28	9/26	宇部市	山口大学医学部附属病院から久留米大学病院(福岡県)へ転院搬送
20	28	10/6	下松市	救助事案後、徳山中央病院へ搬送(要救助者2名)
21	29	3/30	周南市	徳山中央病院から大分大学医学部付属病院(大分県)へ転院搬送

(イ) 救助活動

	年	月日	場 所	活 動 内 容
1	28	4/8	宇部市	厚狭川付近で行方不明となった男性の捜索要請
2	28	4/10	山口市	山中で負傷した女性の捜索・救助活動
3	28	5/6	下関市	磯釣り中に負傷した男性の救助活動
4	28	5/12	長門市	仙崎深川湾沖で発生した座礁事故で行方不明になった乗組員の捜索活動
5	28	5/13	長門市	仙崎深川湾沖で発生した座礁事故で行方不明になった乗組員の捜索活動
6	28	6/1	周南市	山中で負傷した男性の救助活動
7	28	6/13	岩国市	山中で負傷した男性の救助活動
8	28	7/18	山口市	山中で急病となった男性の救助活動
9	28	9/16	下関市	山中で急病となった女性の救助活動
10	28	9/24	山口市	山中で急病となった男性の救助活動
11	28	10/6	下松市	山中で負傷した男性(2名)の救助活動
12	28	10/26	下関市	漁港を出港し、帰港しないプレジャーボートの捜索活動
13	28	10/30	長門市	海中に転落した男性の捜索活動
14	29	3/9	宇部市	海中に転落した男性の捜索活動

(ウ) 火災防御活動

	年	月日	場 所	活 動 内 容
1	28	6/3	下関市	下関市で発生した林野火災への出動要請。消火活動を実施。
2	28	7/22	下関市	下関市で発生した林野火災の恐れがある事案(車両火災)で出動要請(離陸後キャンセル)
3	28	8/23	下関市	下関市で発生した林野火災への出動要請。情報収集活動を実施。
4	28	8/26	下関市	下関市で発生した林野火災への出動要請。情報収集活動を実施。
5	29	2/16	宇部市	宇部市で発生した林野火災への出動要請。情報収集活動を実施。
6	29	2/28	下関市	下関市で発生した林野火災への出動要請。消火活動・情報収集活動を実施。

(エ) 災害応急活動

	年	月日	場 所	活 動 内 容
1	28	4/13	山口市	山口市陶ヶ岳における林野火災の情報収集活動
2	28	6/29	防府市	防府市野島における土砂崩れの情報収集活動

(オ) 広域航空消防防災応援活動

	年	月日	場 所	活 動 内 容
1	28	4/10	島根県	川に車両が転落した事案で出動要請(離陸後キャンセル)
2	28	9/2	島根県	山中で負傷した男性の救助活動
3	28	9/2	島根県	救助事案後、石見空港(島根県)へ搬送

(カ) 緊急消防援助隊活動

	年	月日	場 所	活 動 内 容
1	28	4/16	熊本県	熊本地震による阿蘇郡上空の情報収集活動
2	28	4/16	熊本県	熊本地震による阿蘇郡西原村の孤立者17名の救助活動
3	28	4/16	熊本県	熊本地震による阿蘇郡西原村の孤立者17名の救急活動
4	28	4/16	熊本県	熊本地震による阿蘇郡南阿蘇村の孤立者2名の救助活動
5	28	4/16	熊本県	熊本地震による阿蘇郡南阿蘇村の孤立者2名の救急活動

4 気象災害の状況

本県でも、多くの地震災害・風水害等が発生しており、その発生状況を知ることは防災対策上、有用である。(巻末「参考資料」参照)

第2-1表 防災

	の防 災 会 議 の 設 置	防災会議(平成28年度中)					防災会議の 部会数					の計地		地 域 防 災 計								
		回 開 催 数	開催目的				地 震	津 波	風 水 害	原 子 力	そ の 他	画 域 有 策 防 無 定 災	修 正 回 数	修 正 理 由								
			検 討 修 正 の 災	立 案 ・ 訓 練 の 災	組 織 運 営 の 災	そ の 他								防 災 計 画 の 見 直 し	防 災 計 画 の 見 直 し	防 災 計 画 の 見 直 し	防 災 計 画 の 見 直 し	防 災 計 画 の 見 直 し	防 災 計 画 の 見 直 し	防 災 計 画 の 見 直 し	防 災 計 画 の 見 直 し	防 災 計 画 の 見 直 し
県 計	20	11	10		3	1	1	1	1	20	11	1		9	8	2	9					
山 口 県	○	1	○			1	1	1		○	1	○		○	○		○					
市 町 計	19	10	9		3				1	19	10			8	7	2	8					
下 関 市	○	1	○							○	1			○	○		○					
宇 部 市	○	1	○		○				1	○	1			○	○							
山 口 市	○	1	○		○					○	1			○	○		○					
萩 市	○	1	○							○	1						○					
防 府 市	○									○												
下 松 市	○									○												
岩 国 市	○	1	○							○	1			○			○					
光 市	○	1	○							○	1			○	○							
長 門 市	○	1			○					○	1			○	○	○	○					
柳 井 市	○	1	○							○	1			○	○	○	○					
美 祢 市	○									○												
周 南 市	○									○												
山 陽 小 野 田 市	○	1	○							○	1			○	○		○					
周 防 大 島 町	○									○												
和 木 町	○									○												
上 関 町	○									○												
田 布 施 町	○									○												
平 生 町	○	1	○							○	1						○					
阿 武 町	○									○												

行政の現況

平成29年4月1日現在

画の修正(平成28年度中)													特定災害対策計画の策定状況									
修正内容																						
組 防 災 体 制 運 営 の	普 防 災 及 啓 識 の	物 資 の 備 蓄	等 防 の 災 害 整 施 備 設	危 険 害 生 所	対 災 害 予 防 策	前 項 以 外 の	情 報 連 絡 制	避 難 救 護 策	緊 急 輸 送	前 項 以 外 の	・ 災 害 復 興 旧	軽 微 な 変 更 等	そ の 他	震 災 対 策	津 波 対 策	対 風 水 災 策 書	対 火 山 災 害 策 書	雪 害 対 策	対 林 野 火 災 策 書	災 害 子 力 策	そ の 他	
10	3	3	4	6	6	6	9	4	5	3	11	4	20	8	11		9	6	2	4	県計	
○	○	○	○	○	○	○	○	○	○	○	○		○				○	○	○		山口県	
9	2	2	3	5	5	5	8	3	4	2	10	4	19	8	11		8	5	1	4	市町計	
○				○	○	○	○		○		○	○	○	○	○		○	○			下関市	
○	○		○		○	○	○	○	○		○	○	○		○						宇部市	
○		○					○	○		○	○	○	○								山口市	
				○				○			○		○								萩市	
													○	○	○		○	○		○	防府市	
													○	○	○		○	○			下松市	
○	○	○	○		○		○				○		○	○	○			○			岩国市	
○			○	○	○	○	○	○	○		○		○	○			○				光市	
○						○	○				○		○								長門市	
○				○							○		○		○						柳井市	
													○	○	○		○				美祢市	
													○	○	○		○			○	周南市	
○				○	○	○			○	○	○	○	○		○		○	○		○	山陽小野田市	
													○								周防大島町	
													○								和木町	
													○	○	○		○		○		上関町	
													○		○						田布施町	
○				○							○		○	○							平生町	
													○								阿武町	

第2-2表 防災・震災対策

	住民に対する避難指示等の伝達手段										勤務時間外の情報連絡体制							地震発生時の職員参集基準					
	防災行政無線		通農・漁・信設協備等	広報車	サイレン	半鐘	報道機関	自主防災会	その他	受信者					住民への伝達者		は津波5弱以上報又	震度4以上	津波4以上又は	震度3以上又は	津波3以上又は	震度3以上又は	基準なし
	戸別	同報								職員の	宿直	守衛等	警備員委託	民間委託	消防機関	その他							
	13	18	8	19	16	3	11	16	13	6	13	6	8	3	4	12	18	3	1	1	3	6	9
県計	-	-	-	-	-	-	-	-	○	○					○							○	
山口県	-	-	-	-	-	-	-	-	○	○					○							○	
市町計	13	18	8	19	16	3	11	16	13	5	12	6	8	3	4	11	18	3	1	1	3	6	8
下関市	○	○	○	○	○	○	○	○	○	○	○	○	○	○	○	○	○	○				○	
宇部市	○	○	○	○	○	○	○	○	○	○	○	○	○	○	○	○	○	○				○	
山口市	○	○	○	○	○	○	○	○	○	○	○	○	○	○	○	○	○	○				○	
萩市	○	○	○	○	○	○	○	○	○	○	○	○	○	○	○	○	○	○			○		
防府市	○	○	○	○	○	○	○	○	○	○	○	○	○	○	○	○	○	○				○	
下松市	○	○	○	○	○	○	○	○	○	○	○	○	○	○	○	○	○	○				○	
岩国市	○	○	○	○	○	○	○	○	○	○	○	○	○	○	○	○	○	○		○			
光市	○	○	○	○	○	○	○	○	○	○	○	○	○	○	○	○	○	○				○	
長門市	○	○	○	○	○	○	○	○	○	○	○	○	○	○	○	○	○	○		○			
柳井市	○	○	○	○	○	○	○	○	○	○	○	○	○	○	○	○	○	○				○	
美祿市	○	○	○	○	○	○	○	○	○	○	○	○	○	○	○	○	○	○				○	
周南市	○	○	○	○	○	○	○	○	○	○	○	○	○	○	○	○	○	○			○		
山陽小野田市	○	○	○	○	○	○	○	○	○	○	○	○	○	○	○	○	○	○				○	
周防大島町	○	○	○	○	○	○	○	○	○	○	○	○	○	○	○	○	○	○				○	
和木町	○	○	○	○	○	○	○	○	○	○	○	○	○	○	○	○	○	○				○	
上関町	○	○	○	○	○	○	○	○	○	○	○	○	○	○	○	○	○	○				○	
田布施町	○	○	○	○	○	○	○	○	○	○	○	○	○	○	○	○	○	○			○		
平生町	○	○	○	○	○	○	○	○	○	○	○	○	○	○	○	○	○	○				○	
阿武町	○	○	○	○	○	○	○	○	○	○	○	○	○	○	○	○	○	○				○	

行政の現況(その1)

平成29年4月1日現在

作ハザードマップの有無	ハザードマップ													地区別防災カルテ										県計										
	ハザードマップ想定災害						ハザードマップ記入項目						ハザードマップ利用目的			地区別の防災	防災カルテの記入項目					防災カルテの作成単位			防災カルテの利用目的									
	風水	土砂災害	地震	津波	その他	区域	避難場所	避難経路	避難方法	地下空間	施設	情報	災害	行政活用型	住民活用型		共有型	その他	自然	社会的	災害履歴	土地変遷	主要施設の		災害の	その他	市	小学校	中学校	その他	行政活用型	住民活用型	共有型	その他
19	19	19	17	16	6	19	19	3	16	3	16	14	1	8	12	1	3	3	2	2	3	3		2	2			1	1	1				山口県
-	-	-	-	-	-	-	-	-	-	-	-	-	-	-	-	-	-	-	-	-	-	-	-	-	-	-	-	-	-	-	-	-	-	山口県
19	19	19	17	16	6	19	19	3	16	3	16	14	1	8	12	1	3	3	2	2	3	3		2	2			1	1	1				市町計
○	○	○	○	○	○	○	○	○	○	○	○	○			○																			下関市
○	○	○	○	○		○	○		○	○	○	○			○		○	○	○	○	○	○		○	○									宇部市
○	○	○	○	○	○	○	○		○	○	○	○			○																			山口市
○	○	○	○	○		○	○		○	○	○	○			○																			萩市
○	○	○	○	○	○	○	○		○	○	○	○			○																			防府市
○	○	○	○	○	○	○	○		○	○	○	○			○		○	○	○	○	○			○										下松市
○	○	○	○	○		○	○		○	○	○	○			○		○	○	○	○	○			○										岩国市
○	○	○	○	○	○	○	○		○	○	○	○			○																			光市
○	○	○	○	○		○	○		○	○	○	○			○																			長門市
○	○	○	○	○		○	○		○	○	○	○			○																			柳井市
○	○	○	○	○	○	○	○		○	○	○	○			○																			美祢市
○	○	○	○	○	○	○	○		○	○	○	○			○																			周南市
○	○	○	○	○		○	○		○	○	○	○			○		○	○	○	○	○			○										山陽小野田市
○	○	○	○	○		○	○		○	○	○	○			○																			周防大島町
○	○	○	○	○		○	○		○	○	○	○			○																			和木町
○	○	○	○	○		○	○		○	○	○	○			○																			上関町
○	○	○	○	○		○	○		○	○	○	○			○																			田布施町
○	○	○	○	○		○	○		○	○	○	○			○																			平生町
○	○	○	○	○		○	○		○	○	○	○			○																			阿武町

第2-2表 防災・震災対策

	災害対策本部 設置回数 (平成28年中)		災対法第60条の発動回数						の災 対 法 第 6 3 回 数 条	の災 対 法 第 6 4 回 数 条	の災 対 法 第 6 5 回 数 条	の災 対 法 第 6 7 回 数 条	の災 対 法 第 6 8 回 数 条	適災 害 用 救 回 助 数 法
			勸告			指示								
	災対法 第23条 に基づく	その他	回 数	世 帯	人 数	回 数	世 帯	人 数						
県計	4		8	18,796	44,516									
山口県			-	-	-	-	-	-	-	-	-	-	-	
市町計	4		8	18,796	44,516									
下関市			2	7,784	19,840									
宇部市														
山口市			1	275	595									
萩市	1													
防府市	1													
下松市														
岩国市	1		2	1,696	3,579									
光市														
長門市														
柳井市	1													
美祢市														
周南市			1	698	1,692									
山陽小野田市			2	8,343	18,810									
周防大島町														
和木町														
上関町														
田布施町														
平生町														
阿武町														

行政の現況(その2)

平成29年4月1日現在

津波対策の実施状況														地震被害想定状況					津波浸水予測成図				
海岸線の有無	区域の浸水想定	津波浸水想定記載	津波避難対策	地域防災計画記載	避難路線数	避難地数	津波延長(防潮堤)	津波実回数の訓練	津波監視を開始する基準						津波方監視	被害想定の実施				最大被害想定度の	調査状況に対する		
									津波警報	津波注意報	津波4以上注意報	震度4以上	震度3以上注意報	震度3以上		地震感知後に	基準なし	実施済				実施中	想定を被害活用
18	18	12	11		310	5	7	7	1	6			4		3	17							県計
-	-	-	-	-	-	-	-	-	-	-	-	-	-	-	○				震度7	実施済	実施済		山口県
18	18	12	11		310	5	7	7	1	6			4		2	17							市町計
○	○	○	○							○				海面監視		○			震度7	県結果活用	-		下関市
○	○	○	○		95			○						観測計		○			震度7	県結果活用	-		宇部市
○	○													○	観測計		○		震度7	県結果活用	-		山口市
○	○	○	○		34		2	○						海面監視		○			震度6強	未実施	-		萩市
○	○		○		86		1	○						海面監視		○			震度6強	県結果活用	-		防府市
○	○	○	○				1							○	海面監視		○		震度7	県結果活用	-		下松市
○	○	○	○											○	海面監視		○		震度7	県結果活用	-		岩国市
○	○	○	○		61			○						海面監視		○			震度6強	未実施	-		光市
○	○							○						海面監視		○			震度6強	未実施	-		長門市
○	○	○					1	○						海面監視		○			震度6強	県結果活用	-		柳井市
																○			震度6強	県結果活用	-		美祢市
○	○	○	○			2	1			○				海面監視		○			震度5強	県結果活用	-		周南市
○	○	○	○					○						海面監視		○			震度6強	県結果活用	-		山陽小野田市
○	○	○	○							○				海面監視		○			震度6弱	県結果活用	-		周防大島町
○	○					3				○				海面監視		○			震度6弱	県結果活用	-		和木町
○	○									○				海面監視		○			震度6弱	未実施	-		上関町
○	○	○	○		28		1			○				海面監視	○				震度6強	実施済	-		田布施町
○	○													○	海面監視		○		震度6弱	県結果活用	-		平生町
○	○	○			6					○				海面監視	○				震度6弱	県結果活用	-		阿武町

第2-3表 防災・震災

	防災訓練(平成28年度中)												
	訓練回数	災害想定別訓練回数								形態別訓練回数			
		風水害	土砂災害	津地震波・	災害コ ン 害トビ	大火災	林野火災	災原 子 害力	その他	実働訓練	図上訓練	通信訓練	その他
県計	94	20	18	40	8	4	11	2	6	75	10	10	0
山口県	3	1	1	1	1			1		3		1	
市町計	91	19	17	39	7	4	11	1	6	72	10	9	0
下関市	3	1		2						2	1		
宇部市	6	3		2	1					3	1	2	
山口市	2			2						1	1		
萩市	12	3	3	6		1				11	1		
防府市	12	3	2	5		1			3	8	2	2	
下松市	2		1	1						2			
岩国市													
光市	7	1		6						6		1	
長門市	4	1		4						3	1		
柳井市	1			1						1			
美祢市	2	1	2	2						1	1		
周南市	26	2	2	3	6		10		3	24	2		
山陽小野田市	1		1							1			
周防大島町	2	1	1									2	
和木町	1		1							1			
上関町	2			1				1		2			
田布施町	2	1	1	1						1		1	
平生町													
阿武町	6	2	3	3		2	1			5		1	

訓練の実施状況

平成28年度中

震災総合訓練		震災個別訓練		震災個別訓練の内容																
				職員参集		情報伝達		消火		避難誘導		救急救助			給食給水		応急物資輸送		その他	
回 数	人 数	回 数	人 数	回 数	人 数	回 数	人 数	回 数	人 数	回 数	人 数	回 数	人 数	回 数	人 数	回 数	人 数	回 数	人 数	
11	6,437	29	7,465	9	4,113	5	854	2	930	9	2,185	1	10	0	0	0	0	5	231	県計
1	1,670																			山口県
10	4,767	29	7,465	9	4,113	5	854	2	930	9	2,185	1	10	0	0	0	0	5	231	市町計
2	341																			下関市
		2	525	1	506													2	38	宇部市
2	672																			山口市
1	1,000	5	620							4	570							1	50	萩市
1	1,015	4	194	2	97	2	97													防府市
		1	360	1	180	1	360	1	20	1	360	1	10							下松市
																				岩国市
		6	398	1	246	1	396											1	25	光市
		4	1,150							3	1,032							1	118	長門市
		1	184	1	184															柳井市
1	383	1	100	1	100															美祢市
1	500	2	2,800	2	2,800															周南市
																				山陽小野田市
																				周防大島町
																				和木町
1	70																			上関町
		1	223							1	223									田布施町
																				平生町
1	786	2	911			1	1	1	910											阿武町

第2-4表 災害対策啓発事業の実施状況

平成28年度中

	実施回数														
	広報誌		講演会 研修会		新聞		テレビ ラジオ		冊子 パンフレット		映像資料 (ビデオ等)		起震車等 による 地震体験 人数	その他	
	震災分	震災分	震災分	震災分	震災分	震災分	震災分	震災分	震災分	震災分	震災分	震災分			
県計	65	22	118	63	0	0	206	69	2	2	57	26	3,938	99	53
山口県			4	4			3	1	1	1			(5,840)	13	13
市町計	65	22	114	59	0	0	203	68	1	1	57	26	986	86	40
下関市	7	1	32	29			12	11						12	
宇部市	3						52	24					300		
山口市	2						28							23	
萩市	2	1	36	19			37	20			37	19			
防府市	8	2	8	6			52	9			14	2		1	1
下松市	4		27				1								
岩国市	2														
光市	6	2												17	12
長門市	2		5				1								
柳井市	2	1	2	2										33	27
美祢市	3	3													
周南市	4	1					11	1					600		
山陽小野田市	6	2					5	1			6	5	86		
周防大島町	7	6	2	1											
和木町															
上関町	2	1													
田布施町	1														
平生町	1														
阿武町	3	2	2	2			4	2	1	1					

第2-5表 防災事業の実施状況

平成28年度中
(千円)

	事業費									
	避難地 避難路	防災行政 無線	備蓄倉庫	防 災 センター	防災資器材 等	耐震性 貯水槽等	大震火災用 特殊車両	地震観測 機器	備蓄物資	その他
県 計	3,749	1,814,078	922	0	32,387	26,082	0	0	11,933	11,364,245
山 口 県		1,164,678								11,364,135
市 町 計	3,749	649,400	922	0	32,387	26,082	0	0	11,933	110
下 関 市					2,346				752	
宇 部 市	27				416				585	
山 口 市	96	3,996			297	14,470			656	
萩 市					195				2,211	
防 府 市	2,502	3,109	71						1,048	
下 松 市		262,279	646						2,343	
岩 国 市		256,907							140	
光 市			205		337				268	
長 門 市									428	
柳 井 市		49,421			156				596	
美 祢 市					1,041	11,612				
周 南 市									1,975	
山 陽 小 野 田 市					105				30	
周 防 大 島 町					22,583				523	
和 木 町	1,124	73,688							31	
上 関 町					2,041					110
田 布 施 町					136				347	
平 生 町										
阿 武 町					2,734					

第2-6表 自主防災組

	自主防災組織の組織数				管内世帯数 (A)	(地域組織の B) 数	(力自 B) 率 A(%)	記載 の 有 無	規 約 等 を 定 め て 数 い	リーダー育成指導研修の 実施主体				
	計	町 内 会	小 学 校 区	そ の 他						・消 防 署 所 部	消 防 団	市 町	警 察	そ の 他
県計	3,608	3,453	79	76	658,661	639,101	97.0%	19	1,358	10	4	18	2	5
下関市	325	325			130,337	126,687	97.2%	○	42	○		○		
宇部市	24		24		78,924	78,924	100.0%	○	24	○	○	○		
山口市	554	553		1	87,337	76,924	88.1%	○	188			○		
萩市	321	317		4	23,781	21,481	90.3%	○	14	○	○	○	○	○
防府市	264	261	2	1	55,094	54,634	99.2%	○	173	○		○		
下松市	261	261			25,575	25,222	98.6%	○	103			○		
岩国市	29	29			65,945	65,945	100.0%	○	29	○	○	○	○	○
光市	117	108	9		23,321	23,321	100.0%	○	117	○		○		
長門市	225	225			16,124	16,124	100.0%	○	50	○		○		
柳井市	315	315			15,782	15,782	100.0%	○	29	○		○		
美祢市	440	440			11,247	11,247	100.0%	○	32	○		○		
周南市	35	4	30	1	68,123	68,123	100.0%	○				○		
山陽小野田市	298	287	11		28,837	28,837	100.0%	○	298			○		
周防大島町	196	130		66	9,550	9,550	100.0%	○	66			○		○
和木町	25	22		3	2,821	2,821	100.0%	○	22	○		○		○
上関町	8	8			1,618	1,618	100.0%	○						○
田布施町	3		3		6,987	5,259	75.3%	○	3			○		
平生町	125	125			5,621	4,965	88.3%	○	125			○		
阿武町	43	43			1,637	1,637	100.0%	○	43		○	○		

織の現況(その1)

平成29年4月1日現在

連自 合主 体防 の災 有組 無織	資 器 材 の 保 有 状 況											県 計
	資初 期 器消 火 材用	情報連絡用資機材		資救 器助 材用	資救 器出 材用	資水 器防 材用	資救 器護 材用	個 人 装 備	資知 識 器普 及 材用	可搬式動力ポンプ		
		無携 線 通帯 信 機用	マハ イン クド							保 有 台 数	保 有 組 織 数	
1	439	111	342	233	326	233	177	369	33	46	36	
	3	4	21	25	21	17	23	14		1	1	下 関 市
	24	24	24	24	24		24	24				宇 部 市
	160	18	59	44	39	54	36	61				山 口 市
	32	4	9	15	4	4	19	15	2	14	10	萩 市
	66	16	60	31	68	85	22	80	12	13	12	防 府 市
	27	1	25	4	37		19	39	19	2	2	下 松 市
		3	18	4	22	3	4	18		5	5	岩 国 市
	9	5	27	9		6	5	37				光 市
	42											長 門 市
	3		6	1	2	19		3				柳 井 市
	10		1		4	1	2	2		1	1	美 祿 市
○	10	34	7	8	7	8	6	10				周 南 市
	35		62	61	37	28	13	26		4	2	山陽小野田市
	14	1	18	6	16	8	3	3				周防大島町
												和 木 町
										1	1	上 関 町
	3		2	1								田 布 施 町
	1		2		2			1		5	2	平 生 町
		1	1		43		1	36				阿 武 町

第2-6表 自主防災組

	自主防災組織の活動状況											
	平常時の活動(組織数)					災害時の活動(組織数)						
	防 災 訓 練	の防 災 啓 知 発 識	防地 災域 巡内 視の	共の消 同領火 購布器 入・具	そ の 他	巡 所 等 視	箇 害 危 の 陰	伝 情 達 報 収 集・	初 期 消 火	救 負 出 傷 ・ 者 救 護 の	避 住 難 民 誘 導 の	給 食 給 水
県計	1,818	2,297	1,463	827	486	2,168	3,096	1,567	1,545	1,798	1,626	623
下関市	325	325				325	325	325	325	325	325	325
宇部市	24	24				24	24	24	24	24	24	
山口市	188	188	188	188	188	554	188					
萩市	1	60	60			300	300	60	55	55	300	
防府市	264	264	264	247		264	264	264	264	264	264	
下松市	261	261	103				261	103	103	103	103	
岩国市	29	29	29	29		29	29	29	29	29	29	
光市	117	117	117			117	117	117	117	117	117	
長門市	31	31		30		26	225	49		225	25	
柳井市	29	315	15				315	29	29	29		
美祢市			32				440	32	32	32	32	
周南市	35	35	35	35		35	35	35	35	35	35	
山陽小野田市	298	298	298	298	298	298	298	298	298	298	298	298
周防大島町	66	196	196			196	196	66	66	66	66	
和木町	22	25					25			25		
上関町		1	1				8	8			8	
田布施町	3	3					3	3		3		
平生町	125	125	125					125	125	125		
阿武町							43		43	43		

織の現況(その2)

平成28年度中

自主防災組織の活動実績												自主防災組織の設立運営に対する助成実績(千円)		県 計
平常時の活動(延回数)					災害時の活動(延回数)							補助金	現物支給	
防 災 訓 練	の 防 災 啓 知 発 議	防 災 域 巡 視 の 視	共 同 購 入 の 具	消 火 器 の 他	巡 視 の 視	災 害 等 危 険 の 除	伝 達 報 告 集 集	情 報 収 集 ・ 火	初 期 消 火	救 護 者 等 の 護	避 難 民 誘 導 の 導			給 食 給 水
961	783	793	220	299	189	583	8	1	6	8	14	12,662	2,300	県 計
													2,300	下 関 市
41	33	3		19										宇 部 市
188	188	188	188	188								2,874		山 口 市
1												1,000		萩 市
100	168	370	20	92	189	95	8	1	6	8	14	1,018		防 府 市
												644		下 松 市
30	60													岩 国 市
16	8											1,019		光 市
78												300		長 門 市
13												39		柳 井 市
12						440						14		美 祢 市
35	35	35										2,677		周 南 市
349	205		7			48						1,840		山陽小野田市
31	31	196										939		周 防 大 島 町
2	8		5									208		和 木 町
	1	1												上 関 町
1	3											90		田 布 施 町
21														平 生 町
43	43													阿 武 町

第2-7表 事業所の自衛消防組織の現況

平成29年4月1日現在

	消防法第8条の2の5台1項に基づく自衛消防(防災)組織の数	消防法第8条の2の5台1項に基づく自衛消防(防災)組織のうち		消防法施行規則第3条第1項に基づく自衛消防組織の数	消防法施行規則第3条第1項に基づく自衛消防組織のうち		その他の法令に基づく自衛消防(防災)組織の数	その他の法令に基づく自衛消防(防災)組織のうち		市町村条例等に基づく自衛消防(防災)組織の数	市町村条例等に基づく自衛消防(防災)組織のうち	
		自主防災組織と相互協力関係を定める組織	消防活動力を有する組織		自主防災組織と相互協力関係を定める組織	消防活動力を有する組織		自主防災組織と相互協力関係を定める組織	消防活動力を有する組織		自主防災組織と相互協力関係を定める組織	消防活動力を有する組織
県計	139	6	6	11,491	8	0	41	0	0	0	0	0
下関市	21	5	5	2,358								
宇部市	18			1,372			11					
山口市	8			1,751								
萩市				648								
防府市	13			765			1					
下松市	4			492			2					
岩国市	8			907			8					
光市	3			306								
長門市	3			373	8							
柳井市	2			270								
美祢市	2			202								
周南市	11			1,230			18					
山陽小野田市	8			526			1					
周防大島町				134								
和木町	1			2								
上関町	34											
田布施町	1			79								
平生町	2	1	1	76								
阿武町												

第2-8表 緊急避難場所及び避難所の指定状況

平成29年4月1日現在

	指定緊急避難場所（災害対策基本法第49条の4）															指定避難所（災害対策基本法第49条の7）			
	指定 箇所 数	災害種別ごとの指定箇所数							想 定 収 容 人 数	災害種別ごとの想定収容人数							の 指 定 重 複 避 難 所 数 と	指 定 箇 所 数	想 定 収 容 人 数
		洪 水	流 崖 及 崩 び れ 地 、 滑 土 り 石	高 潮	地 震	津 波	火 災 規 模 事 な	内 水 氾 濫		洪 水	流 崖 及 崩 び れ 地 、 滑 土 り 石	高 潮	地 震	津 波	火 災 規 模 事 な	内 水 氾 濫			
県 計	1,604	1,283	1,021	1,104	1,195	1,196	591	546	2,335,609	1,492,445	1,225,009	1,176,548	1,966,142	1,622,114	1,773,439	963,644	766	1,172	393,494
下 関 市	240	226	152	206	196	229			53,173	50,374	33,555	42,975	47,429	51,898				189	52,768
宇 部 市	115	104	85	87	81	92	34	104	520,737	399,945	290,187	356,242	484,217	475,848	449,830	399,945	58	63	44,274
山 口 市	149	126	116	136	117	147			82,149	67,536	70,302	75,659	73,067	81,882			149	149	82,149
萩 市	173	83	64	62	57	57	79	77	270,899	20,057	13,821	45,786	207,053	156,493	232,804	19,298	88	88	19,703
防 府 市	90	66	90	74	77	86	45	52	193,891	154,357	193,891	77,527	186,963	92,091	150,123	18,647	67	82	14,926
下 松 市	41	28	21	23	22	28	13	11	99,455	8,636	8,124	6,952	8,233	21,461	77,913	3,406	27	27	9,042
岩 国 市	136	94	81	107	112	118			52,230									13	6,070
光 市	96	87	69	60	83	61	92	96	353,834	336,532	255,178	244,085	338,964	233,885	352,188	353,834	50	50	47,472
長 門 市	55	47	38	44	41	40	52	38	15,231	12,778	11,616	12,681	11,859	11,832	15,001	10,676	14	14	2,562
柳 井 市	46	43	34	27	42	22			123,180	67,550	49,610	43,290	115,210	63,280			12	15	4,730
美 祢 市	60	59	33		49		60	60	35,837	35,174	26,431		29,496		35,837	35,837	57	57	21,937
周 南 市	183	128	84	127	142	166	107		336,583	154,860	118,261	148,786	329,805	289,467	325,772		139	156	32,416
山 陽 小 野 田 市	58	53	48	49	41	40	20	53	31,819	31,594	30,961	29,303	22,723	18,452	8,894	31,698	32	32	18,443
周 防 大 島 町	32	29	14	17	32	19	31		29,274	26,422	14,954	9,947	29,274	13,822	29,174			144	12,626
和 木 町	37	19	22	18	32	19			29,346	22,159	22,159	21,694	25,883	21,722			25	25	4,509
上 関 町	33	33	23	23	26	24			4,868	4,868	3,806	4,068	4,363	4,208				16	2,854
田 布 施 町	32	32	27	29	24	28	32	32	5,880	5,880	5,530	5,530	5,680	5,650	5,880	5,880	21	21	3,700
平 生 町	22	20	14	9	15	14	20	17	92,500	89,000	71,900	47,300	41,200	75,400	85,300	79,700	21	22	8,540
阿 武 町	6	6	6	6	6	6	6	6	4,723	4,723	4,723	4,723	4,723	4,723	4,723	4,723	6	9	4,773

第2-9表 備蓄等の状況

平成29年4月1日現在

	備蓄倉庫等の棟数						主な備蓄物資の備蓄量																				
	食糧 (A)	生活必需品 (B)	防災資機材 (C)	A・B 兼用	B・C 兼用	A・B・C 兼用	食糧				飲料 水 ($\frac{kg}{日}$)	ロソク (本)	懐中電 灯 (個)	毛布 (枚)	テント (張)	担架 (台)	被服 (枚)	医薬品 セット	トイレ レット ペーパー	非常用 電源 燃料	緊急車 両用 燃料	携帯 トイレ (個)	簡易 トイレ (個)	組立 トイレ (基)	仮設 トイレ (基)		
				乾パン (食)	麺類 (個)	インスタ ン米 (kg)	缶詰 (缶)																				
県計	4	19	77	58	14	3	60	26,158	51,019	48,414	58,614	110,151	15,960	4,940	23,714	156	300	16,690	1,276	185,122	1,437	60	59,914	5,310	5	1	
山口県	14							50,030	39,550	52,200	60,608	12,750	2,973	5,402			16,580		182,820								
市町計	4	5	77	58	14	3	60	26,158	989	8,864	6,414	49,543	3,210	1,967	18,312	156	300	110	1,276	2,302	1,437	60	59,914	5,310	5	1	
下関市	1	1	2	1			4	408		236	362	2,616			9	4,324	36	1		1,020	960			13,100	85	5	1
宇部市			9	25						3,214		4,612			219	915				81		7		100	10		
山口市							23	2,956		291		1,428	2,880	237	1,032	2									52		
萩市	3	15		1	2			16,842		1,020		13,191			95	1,000		107						38,600			
防府市			11	27						457					796	1,483	62		10	26	154			100	10		
下松市				3						860	800	1,000			19	975	1	10		3	588	950		3,200			
岩国市							3	360			3,700	3,342	200	103	2,774	20	4		20					12	4,900		
光市				2			4			305		1,500			75	974		12		15		80		760			
長門市			4					96	39	213	340	1,284		38	521		3		30					3,057			
柳井市								480		405		3,360		66	285	8	4		34	500					46		
美祿市			1							25		120		10	883	4	2										
周南市	2		1		1	1	3			1,510		14,693		54	1,290										40		
山陽小野田市			3	1	9		8			73		792		27	400		4		1					700	92		
周防大島町	1	18		1				600	950		1,212	600		31	200	2	18		13		360				75		
和木町							1			25		400		30	500	6	2		3								
上関町			10											20	150	5	3							100			
田布施町	1		1				2	2,880		230			30	30	33									185			
平生町							12	1,536				480		60	163				12								
阿武町			3									125	100	48	410	10	130	100	18	100	40	60					

第2-10表 相互応援協定の状況

平成29年4月1日現在

	市町間の相互応援協定	民間機関等との相互応援協定の締結状況							郵便局との相互応援協定
		放送協定	報道協定	救急救護協定	輸送協定	災害復旧協定	物資協定	その他	
県計	19	10	2	9	6	14	19	10	15
山口県	-	○	○	○	○	○	○	○	○
市町計	19	9	1	8	5	13	18	9	14
下関市	○	○			○		○	○	○
宇部市	○	○		○	○	○	○	○	○
山口市	○						○		○
萩市	○	○		○	○	○	○		○
防府市	○	○		○		○	○	○	
下松市	○	○					○		○
岩国市	○	○		○		○	○		○
光市	○			○		○	○	○	○
長門市	○	○				○	○	○	
柳井市	○					○	○		○
美祢市	○						○		○
周南市	○	○	○	○		○	○		○
山陽小野田市	○	○		○		○	○		○
周防大島町	○			○		○	○	○	○
和木町	○					○	○		○
上関町	○								
田布施町	○					○	○	○	
平生町	○				○		○	○	
阿武町	○				○	○	○	○	○

第2-11表 住民への災害

	災害情報伝達手段(同報系)																													
	防災行政無線(同報系)										MCA陸上移動通信システム																			
	整備の有無	運用開始日(現運用施設)			アナログデジタル	遠隔制御機	局屋外装置数	局屋内受信機数	維持費(千円)				整備の有無	運用開始日(現運用施設)			アナログデジタル	遠隔制御機	局屋外装置数	局屋内受信機数	維持費(千円)				整備の有無	運用開始日(現運用施設)			コミュニティFM放送(自動起動)	
		年	月	日					保守費	修繕費	その他	電波利用料		年	月	日					保守費	修繕費	その他	電波利用料		年	月	日		千円
県計	16	-	-	7	11	15	942	21,842	78,959	5,583	5,112	2,341	3	-	-	1	3	2	135	2	500	0	1,585	536	1	-	-	-	1,200	
下関市													○	2015	3	20	○	○	○	16	2									453
宇部市	○	1988	10	1	○	○	5	1,396				25	41																	
山口市	○	1994	3	22	○	○	62	5,741	7,099	1,821			433	○	2015	9	1	○	○	115										77
萩市	○	1980	5	7	○	○	54	1,040	6,915		1,048	332													○	1996	8	8	1,200	
防府市	○	2009	4	16	○	○	61	355	7,860		3,056	126																		
下松市	○	2017	3	16	○	○	32	59				86																		
岩国市	○	2014	4	1	○	○	220	92	24,913	1,083		324																		
光市	○	2014	6	20	○	○	77	100	3,996	54	2	138																		
長門市	○	2015	11	1	○	○	65				290	119																		
柳井市	○	2013	8	1	○	○	49	113	4,891			97																		
美祿市																														
周南市	○	1993	3	18	○	○	78	1,650	4,057			103																		
山陽小野田市														○	2010	6	1	○		4		500	1,585	6						
周防大島町	○	2008	7	31	○	○	113	9,550	7,560	1,730		167																		
和木町	○	1986	4	1	○	○	25	5	432	275		52																		
上関町	○	2014	8	8	○	○	22	20	3,477			83																		
田布施町	○	2015	3	24	○	○	41	20	3,413			41																		
平生町	○	1987	4	1	○		30		2,866	357		100																		
阿武町	○	2010	4	1	○	○	8	1,701	1,480	263	691	99																		

情報伝達手段の整備状況

平成29年4月1日現在

システム)										左記以外の災害情報伝達手段										その他										
IP告知システム					有線放送					有線放送 世帯数	CATV 世帯数	緊急速報メール			登録制メール	SNS (Twitter、Facebook等)	ホームページ	広報車など												
整備の有無	運用開始日(現運用施設) 年 月 日	遠隔制御機	屋内受信機数	保守契約費(千円)	整備の有無	運用開始日(現運用施設) 年 月 日	遠隔制御機	屋内受信機数	維持費(千円) 保守契約費 修繕費 その他 電波利用料			(自動起動以外) M	NTTドコモ	KDDI					ソフトバンク											
1	-	-	-	1	4,161	0	1	-	-	0	1,626	3,600	44	1,338	0	8	1	1,626	11	295,884	19	19	19	18	19	19	3	県 計		
											○				○			○	63,000	○	○	○	○	○	○	○	○	○	下 関 市	
											○				○			○	82,071	○	○	○	○	○	○	○	○	○	宇 部 市	
											○				○			○	680	○	○	○	○	○	○	○	○	○	山 口 市	
											○				○			○	42,213	○	○	○	○	○	○	○	○	○	萩 市	
											○				○			○	42,213	○	○	○	○	○	○	○	○	○	防 府 市	
											○				○			○	35,562	○	○	○	○	○	○	○	○	○	下 松 市	
○	2015	4	1	○	4,161						○				○			35,562	○	○	○	○	○	○	○	○	○	○	岩 国 市	
											○				○				14,243	○	○	○	○	○	○	○	○	○	光 市	
											○				○				14,243	○	○	○	○	○	○	○	○	○	長 門 市	
											○				○				9,978	○	○	○	○	○	○	○	○	○	柳 井 市	
											○	2000	2	1	○	1,626	3,600	44	1,338	0	○	1,626	○	9,978	○	○	○	○	○	美 祢 市
											○				○				43,651	○	○	○	○	○	○	○	○	○	周 南 市	
											○				○				43,651	○	○	○	○	○	○	○	○	○	山 陽 小 野 田 市	
											○				○					1,818	○	○	○	○	○	○	○	○	周 防 大 島 町	
											○				○				1,818	○	○	○	○	○	○	○	○	○	和 木 町	
											○				○				1,070	○	○	○	○	○	○	○	○	○	上 関 町	
											○				○				1,070	○	○	○	○	○	○	○	○	○	田 布 施 町	
											○				○					1,598	○	○	○	○	○	○	○	○	平 生 町	
											○				○				1,598	○	○	○	○	○	○	○	○	○	阿 武 町	

第2-12表 防災行政

		防 災 行 政 無																					
整備の有無	同 報 系																	電波利用料 (千円)					
	運用開始日 (現在運用施設)			アナログ/デジタル の別		の遠隔 有制御 無機	屋外拡声装置			屋内受信機			非常用電源の 使用可能時間			維持費(千円)							
	年	月	日	アナ ログ	デジ タル		局 数	を管 力内 全パ ー域	を管 力内 一部	局 数	局に 配内 布全 済戸	局に 配内 布一 済部	親 局	中 継 局	装屋 外 拡 置 声	保 守 契 約 費	修 繕 費		そ の 他				
	○																						
県 計	16	-	-	-	7	11			15	942	11	5	21,842	2	12	-	-	-	78,959	5,583	5,112	2,341	
下 関 市																							
旧 下 関 市																							
旧 菊 川 町																							
旧 豊 田 町																							
旧 豊 浦 町																							
旧 豊 北 町																							
宇 部 市	○	1988	10	1	○			○	5			○	1,396		○	24~48	なし	なし				25	41
旧 宇 部 市	○	1988	10	1	○										○								
旧 楠 町																							
山 口 市	○	1994	3	22	○	○		○	62	○		5,741		○	72~	なし	~24	7,099	1,821				433
旧 山 口 市	○	2016	3	16		○																	
旧 小 郡 町	○	2016	3	16		○																	
旧 秋 穂 町	○	2004	2	26		○																	
旧 阿 知 須 町	○	2005	2	25		○																	
旧 徳 地 町	○	2004	6	24		○																	
旧 阿 東 町	○	1994	3	22		○																	
萩 市	○	1980	5	7		○		○	54			○	1,040		○	~24	~24	~24	6,915		1,048		332
旧 萩 市																							
旧 川 上 村	○	1993	4	1		○																	
旧 田 万 川 町	○	1989	4	1		○																	
旧 む つ み 村	○	1997	4	1		○																	
旧 須 佐 町	○	1987	4	1		○																	
旧 旭 村																							
旧 福 榮 村	○	1992	4	1		○																	
防 府 市	○	2009	4	16		○	○	○	61	○		355		○	24~48	72~	72~	7,860		3,056		126	
下 松 市	○	2017	3	16		○	○	○	32	○		59		○	72~	72~	72~						86
岩 国 市	○	2014	4	1		○	○	○	220	○		92		○	48~72	48~72	48~72	24,913	1,083				324
旧 岩 国 市	○	2015	4	1		○																	
旧 由 宇 町	○	1987	4	1		○																	
旧 玖 珂 町	○	2016	4	1		○	○																
旧 本 郷 村	○	2016	4	1		○	○																
旧 周 東 町	○	2014	4	1		○																	
旧 錦 町	○	2015	4	1		○																	
旧 美 川 町	○	2015	4	1		○																	
旧 美 和 町	○	2015	4	1		○																	
光 市	○	2014	6	20		○	○	○	77	○		100		○	72~	72~	72~	3,996	54			2	138
旧 光 市	○	2014	6	20		○																	
旧 大 和 町	○	2014	12	1		○																	
長 門 市	○	2015	11	1		○	○	○	65	○						~24	72~	72~				290	119
旧 長 門 市	○	2015	11	1		○																	
旧 三 隅 町	○	2015	11	1		○																	
旧 日 置 町	○	2015	11	1		○																	
旧 油 谷 町	○	2015	11	1		○																	
柳 井 市	○	2013	8	1		○	○	○	49	○		113		○	~24	~24	48~72	4,891					97
旧 柳 井 市	○	2013	8	1		○																	
旧 大 畠 町	○	2013	8	1		○																	
美 祿 市																							
旧 美 祿 市																							
旧 美 東 町																							
旧 秋 芳 町																							
周 南 市	○	1993	3	18		○	○	○	78	○		1,650		○	48~72	48~72	48~72	4,057					103
山 陽 小 野 田 市																							
旧 小 野 田 市																							
旧 山 陽 町																							
周 防 大 島 町	○	2008	7	31		○	○	○	113	○		9,550		○	なし	なし	なし	7,560	1,730				167
旧 久 賀 町	○	2008	7	31		○																	
旧 大 島 町	○	2008	7	31		○																	
旧 東 和 町	○	2008	7	31		○																	
旧 橘 町	○	2008	7	31		○																	
和 木 町	○	1986	4	1		○	○	○	25	○		5		○	24~48	24~48	48~72	432	275				52
上 関 町	○	2014	8	8		○	○	○	22	○		20		○	72~	72~	48~72	3,477					83
田 布 施 町	○	2015	3	24		○	○	○	41	○		20		○	24~48	48~72	72~	3,413					41
平 生 町	○	1987	4	1		○			30	○						~24	~24	48~72	2,866	357			100
阿 武 町	○	2010	4	1		○	○	○	8	○		1,701		○	24~48	72~	72~	1,480	263	691			99

無線の整備状況

平成29年4月1日現在

整備の有無	線 通 信 施 設																				維持費(千円)		電波利用料 (千円)	県 計				
	移動系					設置場所別装置数															保 守 契 約 費	そ の 他						
																									基 地 局	中 継 局	移動局	
	年 月 日	アナログ	デジタル	車載型	可搬型	携帯型	役場等	公共施設	職員宅	行政機関	消防機関	自主防災組織	警察機関	医療機関	その他													
○	18	-	-	-	14	8	35	14	365	101	522	678	26			13	205	26	2	4	20	54,630	7,867	1,963				
○		2015	3	20	○	○	4	2	128	2	40	121					23	26							2,038		454	下 関 市
○		-	-	-	○																							旧 下 関 市
		-	-	-																								旧 菊 川 町
		-	-	-																								旧 豊 田 町
○		-	-	-	○																							旧 豊 浦 町
○		-	-	-	○																							旧 豊 北 町
○		2008	4	1		○						100	81			2	2			1		16			4,126		52	宇 部 市
○		-	-	-	○																							旧 宇 部 市
		-	-	-																								旧 楠 町
○		1994	3	22	○	○	1	1	14		19	33												533		10	山 口 市	
		-	-	-																								旧 山 口 市
		-	-	-																								旧 小 郡 町
		-	-	-																								旧 秋 穂 町
		-	-	-																								旧 阿 知 須 町
		-	-	-																								旧 徳 地 町
○		-	-	-	○																							旧 阿 東 町
○		1975	5	22	○		8	4	60	7	75	68					82							6,195	1,048	332	萩 市	
○		-	-	-	○																							旧 萩 市
○		-	-	-	○																							旧 川 上 村
○		-	-	-	○																							旧 田 万 川 町
○		-	-	-	○																							旧 む つ み 村
○		-	-	-	○																							旧 須 佐 町
○		-	-	-	○																							旧 旭 村
○		-	-	-	○																							旧 福 栄 村
○		1974	9	20	○		1		16	1	16	33												489	54	15	防 府 市	
○		1979	9	7	○		1		3		1													75		6	下 松 市	
○		1991	2	1	○	○	2		34	70	83	8			1	2			1	4	4	24,401	511		324	岩 国 市		
○		-	-	-	○																							旧 岩 国 市
○		-	-	-	○																							旧 由 宇 町
○		-	-	-	○																							旧 玖 珂 町
		-	-	-																								旧 本 郷 村
		-	-	-																								旧 周 東 町
		-	-	-																								旧 錦 町
		-	-	-																								旧 美 川 町
		-	-	-																								旧 美 和 町
		-	-	-																								光 市
		-	-	-																								旧 光 市
		-	-	-																								旧 大 和 町
○		1986	3	28	○		4	2	31	6	15	29					29							998	117	37	長 門 市	
○		-	-	-	○																							旧 長 門 市
○		-	-	-	○																							旧 三 隅 町
○		-	-	-	○																							旧 日 置 町
○		-	-	-	○																							旧 油 谷 町
○		2015	4	1		○	1	2	10	30	40													4,891		242	柳 井 市	
○		-	-	-	○																							旧 柳 井 市
○		-	-	-	○																							旧 大 島 町
○		1981	3	18	○		4		46	18	16	31					49							470		79	美 祿 市	
○		-	-	-	○																							旧 美 祿 市
○		-	-	-	○																							旧 美 東 町
○		-	-	-	○																							旧 秋 芳 町
○		1974	12	25	○	○	3		15	3	16	33	1											2,198		77	周 南 市	
○		2010	6	1		○			5	2	34	24	16				1							500	1,585	5	山 陽 小 野 田 市	
		-	-	-																								旧 小 野 田 市
		-	-	-																								旧 山 陽 町
○		2008	7	31		○	2	2	17	15	40	72												7,560	151	167	周 防 大 島 町	
○		-	-	-	○																							旧 久 賀 町
○		-	-	-	○																							旧 大 島 町
○		-	-	-	○																							旧 東 和 町
○		-	-	-	○																							旧 橋 町
○		1986	4	1	○		1		7		13	3				10								397	275	52	和 木 町	
○		1982	6	11	○																							上 関 町
○		1989	4	1	○		1		10		7	16	1											3,413		41	田 布 施 町	
○		1992	4	1	○		1	1	8	1	9													278		49	平 生 町	
○		1980	11	1	○		1		5	2	21	11					17							194		14	阿 武 町	

第2-13表 山口県における

防災会議(平成28年度)						防災会議の部会					
開催回数	開催目的内訳					地震	風水害	土砂災害	救急医療	通信訓練	その他
	地域防災計画の検討・修正	防災関係施設等の整備	防災訓練の立案・運営	防災会議の組織・運営	その他						
1	○					○	○				○

地域防災計画の修正(平成28年度中)																							
修正回数	修正理由					修正内容												修正された特定災害対策計画					
	防災アセスメント・被害想定	防災ビジョン	災害予見の見直し	災害応急対策の見直し	その他	関係機関との連携体制の整備	防災に関する普及啓発	関係機関との連携体制の整備	備用施設等の整備	防災に関する普及啓発	関係機関との連携体制の整備	備用施設等の整備	防災に関する普及啓発	関係機関との連携体制の整備	備用施設等の整備	防災に関する普及啓発	関係機関との連携体制の整備	備用施設等の整備	防災に関する普及啓発				
1	○		○	○	○	○	○	○	○	○	○	○	○	○	○	○	○	○	○				

特定災害対策計画の策定状況						民間機関等との相互応援協定の締結数																			
震災対策	風水害対策	雪害対策	林野火災対策	原子力災害対策	その他	相対協定数	報送協定数	救急教護協定数	輸送協定数	災害復旧協定数	物資協定数	山口県建築士会	郵便局	西鉄	支線	日本アマチュア無線連盟	住宅金融公庫	山口県産産廃協会	道産高	伊予五ヶ所	山形県	同業組合	山口県	その他	
																									○

勤務時間外における情報連絡体制														職地員震災発生基準の震度3以上津波注意報										
気象情報等情報受信体制				市町等への伝達体制				市町等への伝達完了時間(一斉FAXによる)				災害情報受信体制												
県職員	宿直員	嘱託職員	防衛隊	消防隊	消防隊	消防隊	消防隊	消防隊	消防隊	消防隊	消防隊	消防隊	消防隊	消防隊	消防隊	消防隊	消防隊	消防隊	消防隊	消防隊	消防隊	消防隊	消防隊	消防隊
○	○									0分以上10分未満	10分以上30分未満	30分以上60分未満	60分以上	○	○									

防災訓練回数(平成28年度中)															
訓練の総数	災害想定内訳							訓練形態内訳							
	風水害	土砂災害	津波	地震	火災	林野火災	原子力災害	噴火	その他	実訓	通訓	職員配	職員配	職員配	職員配
3	1	1	1	1			1			3					1

災害対策本部の設置回数(平成28年中)		自衛隊の災害派遣回数(平成28年度中)		自衛隊以外の災害派遣回数(平成28年度中)		災害対策本部の発動回数(平成28年度中)		災害対策本部の発動回数(平成28年度中)	
策に基づき第2部	その他	派遣回数	出動回数			指市町長に対する示	その他の市町村の長指に示	災害対策本部の発動回数(平成28年度中)	災害対策本部の発動回数(平成28年度中)

備蓄倉庫等の棟数						備蓄物資等の調達															
食糧(A)	生活必需品(B)	防災資器材(C)	A・B兼用	B・C兼用	A・B・C兼用	食糧	飲料	毛布	被服	日用品	医薬品	担架	トイレット	ベイルケット	防災資器材	燃料	紙おむつ	育児用粉乳	タオルケット	防水シート	給水ポリ袋

防災行政の現況

災害啓発事業の状況(平成28年度の実施数)												
広報誌	講演会・研修会		新聞	テレビ・ラジオ		冊子		映像資料(ビデオ等)	起震車等による地震体験人数		その他	
	震災分			震災分		震災分			震災分	震災分	震災分	
	4	4		3	1	1	1		5,840	13	13	

山口県所有のヘリコプターの状況				
所有機 1	ヘリコプターの管理状況			
	運航管理	所有目的	ヘリポートの状況	ヘリコプターテレビ伝送システムの保有
	県(運航会社へ委託)	防災用	山口宇部空港内	なし

第2-14表 山口県における消防防災(防災行政用)無線網の状況

平成29年4月1日現在

1 固定系

局 種 数	区 分	統 制 局	中 継 局	支 部 局	小 計	端 末 局					車 載 局	可 搬 局	合 計
						市 町 局	消 防 本 部 局	県 出 先 機 関 局	関 係 機 関 の 防 災 関 災	公 共 施 設 局			
	地上系	1	18	8	84	21	12	34	4	5	8		111
	地域衛星系	1		8	37	19	12	5	1				46

2 移動系

局 種 数	全 県 移 動 系					地 区 移 動 系					合 計	
	基 地 局	移 動 局			基 地 局	移 動 局			合 計			
		小 計	車 載 局	可 搬 局		携 帯 局	小 計	車 載 局		可 搬 局		携 帯 局
	16	74	60	4	10							90

3 防災無線管理体制

無線従事者(人)		運 営 協 議 会	衛星携帯 電話保有 数	防災無線整備費 (千円)	維持費(28年度) (千円)		その他 の経費
県 庁	その他				保守 契約費	その他	
6	332	開催なし	3	1,164,678	37,141		13,535