

消 防 の 概 況

1 消防体制

(1) 消防機関

平成29年4月1日現在、常備消防機関の現況は、消防本部が12本部（単独8、一部事務組合4）、消防署が28署、出張所等が34所、消防吏員が1,955人となっている。

本県では、県内19市町の全てにおいて、消防常備化が達成されている。

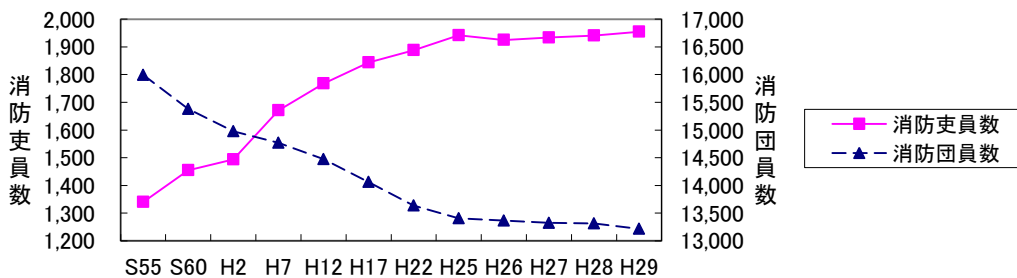
また、消防団は、団数19団、分団が373分団、団員が13,216人となっている。そのうち、女性消防団員数は19市町、526人となっており、主に防火思想等の普及啓発活動を行っている。

（第1-1表、第1-4表）

○消防機関と人員の推移

		各年4月1日現在											
		S55	S60	H2	H7	H12	H17	H22	H25	H26	H27	H28	H29
消防本部	消防本部数	15	16	16	16	16	13	13	12	12	12	12	12
	消防署数	20	21	25	28	29	30	29	29	29	29	28	28
	出張所等数	26	32	30	30	29	32	35	35	35	35	34	34
	消防吏員数	1,340	1,455	1,494	1,671	1,768	1,844	1,888	1,942	1,925	1,934	1,941	1,955
消防団	消防団数	56	56	56	56	56	34	20	19	19	19	19	19
	分団数	522	529	523	531	522	471	377	372	372	372	373	373
	消防団員数	15,994	15,379	14,976	14,767	14,475	14,061	13,639	13,408	13,365	13,322	13,312	13,216
	うち女性	4	4	29	209	300	340	385	442	470	470	494	526

○消防吏員、団員数の推移



(2) 消防相互応援協定

消防は、市町村がその区域内に関する責任を負っているが、境界付近での災害や大規模・特殊災害に際し、個々の消防力のみで対応できない場合がある。

そのため、市町村は消防の相互応援に関して協定を締結する等、適切に対応できるようにしている。

平成29年4月1日現在、県内では消防相互応援協定として、県内統一協定が2件、その他の県内消防機関相互の協定が5件、県外消防機関との協定が12件締結されている。（第1-2表）

(3) 消防吏員、消防団員の年齢構成等

平成29年4月1日現在、消防吏員の平均年齢は37.3歳、消防団員の平均年齢は46.3歳である。

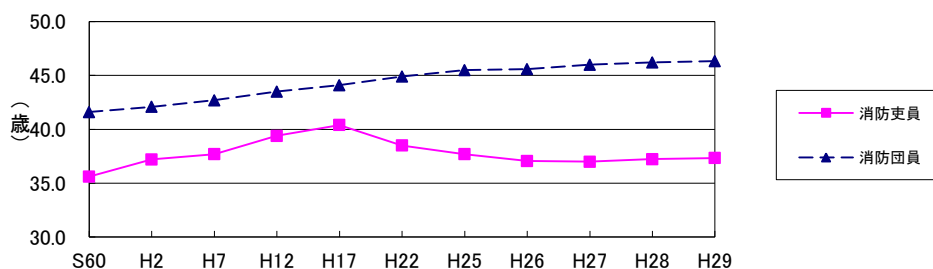
消防吏員、消防団員いずれも平均年齢が上昇する傾向にあったが、消防吏員に関しては、近年、平均年齢は停滞傾向にある。しかし、消防団員の平均年齢は、依然上昇傾向にある。

（第1-3表、第1-4表）

○消防吏員、団員の平均年齢の推移

		各年4月1日現在											
		S55	S60	H2	H7	H12	H17	H22	H25	H26	H27	H28	H29
消防吏員の平均年齢		33.9	35.6	37.2	37.7	39.4	40.4	38.5	37.7	37.1	37.0	37.2	37.3
消防団員の平均年齢		41.0	41.6	42.1	42.7	43.5	44.1	44.9	45.5	45.6	46.0	46.2	46.3

○消防吏員、団員の平均年齢の推移



2 消防施設

(1) 消防機械

消防機械は、消防活動を行う上で極めて重要なものであり、常備消防にあっては、はしご付消防自動車、化学消防車、救助工作車等の特殊車両による消防力の強化が図られている。

また消防団にあっては、小型動力ポンプ付積載車等の増強等、機動力の強化が図られている。

(第1-10表、第1-11表)

○消防ポンプ自動車等(現有)の推移

各年4月1日現在

		S55	S60	H2	H7	H12	H17	H22	H26	H27	H28	H29
消防本部	消防ポンプ自動車(B-1以上)	5	62	65	63	65	68	69	68	68	66	66
	水槽付消防ポンプ自動車	33	35	40	44	44	46	46	51	51	55	55
	はしご付消防自動車	8	11	16	16	18	18	18	17	16	16	16
	化学消防車	19	20	20	23	23	24	25	23	23	23	23
	救急自動車	69	72	72	76	78	85	87	86	89	89	89
	救助工作車	3	8	9	15	18	19	20	20	20	20	20
消防団	消防ポンプ自動車(B-1以上)	12	200	215	224	223	224	215	204	205	204	203
	小型動力ポンプ付積載車	275	363	382	468	553	591	603	600	592	592	588
	小型動力ポンプ	824	760	760	834	424	362	333	314	360	349	342

(2) 消防水利

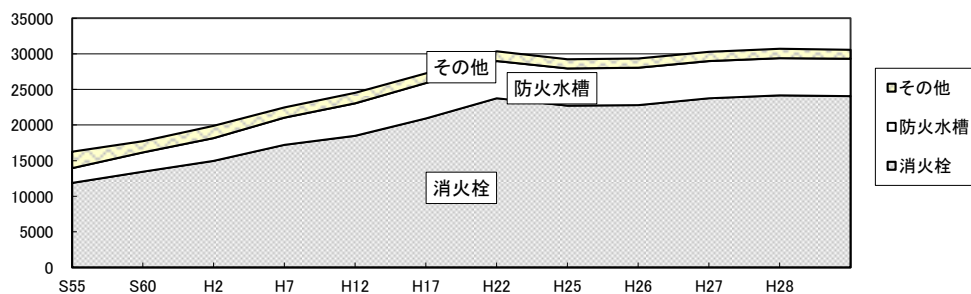
消防水利には、消火栓、防火水槽、プール等の人工水利と、河川、海、池等の自然水利がある。消防水利は、消防機械とともに火災鎮圧のため必要不可欠である。(第1-13表)

○消防水利保有数の推移

各年4月1日現在

	S55	S60	H2	H7	H12	H17	H22	H25	H26	H27	H28	H29
消火栓	11,879	13,449	14,972	17,220	18,497	20,932	23,758	22,726	22,799	23,760	24,172	24,061
防火水槽	2,060	2,701	3,182	3,812	4,540	4,970	5,219	5,225	5,239	5,207	5,219	5,248
その他	2,321	1,571	1,718	1,429	1,471	1,367	1,363	1,284	1,319	1,319	1,300	1,254
計	16,260	17,721	19,872	22,461	24,508	27,269	30,340	29,235	29,357	30,286	30,691	30,563

○消防水利保有数の推移



3 市町の消防財政

平成28年度の市町の消防費歳出決算額は、234億50百万円で、前年度と比べて、43億95百万円（15.78%）の減少となっている。また、普通会計歳出に占める消防費歳出の割合は、3.7%となっている。（第1-15表）

○市町村消防費の推移

	S60	H2	H7	H12	H17	H22	H24	H25	H26	H27	H28
普通会計決算額(百万円)(A)	381,537	499,522	623,973	639,280	604,306	622,319	616,569	636,669	637,777	636,798	629,971
消防費決算額(百万円)(B)	11,323	14,400	19,519	21,273	20,749	23,680	25,816	25,255	25,403	27,845	23,450
B/A	3.0%	2.9%	3.1%	3.3%	3.4%	3.8%	4.2%	4.0%	4.0%	4.4%	3.7%
一世帯当たりの消防費(円)	21,213	25,999	34,471	37,705	34,828	38,938	43,017	42,026	42,481	46,564	39,174
住民一人当たりの消防費(円)	7,121	9,195	12,503	13,676	14,060	16,315	18,295	18,045	18,198	19,947	16,943

4 消防機関の活動状況

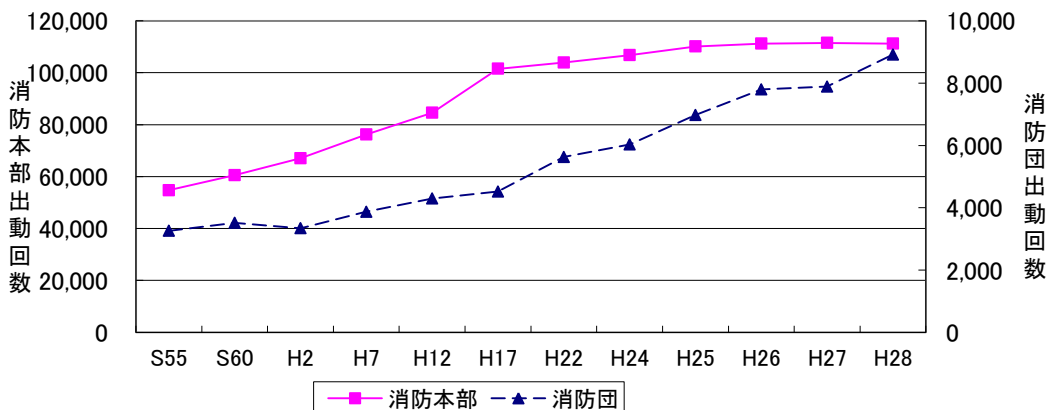
平成28年度中の消防吏員の出動回数は111,237回にのぼり、前年度と比べると、285回（0.3%）減少している。

また、同年度の消防団員の出動回数は8,917回となっており、前年度と比べると、1,028回（13.0%）増加している。（第1-17表、第1-18表）

○消防機関の出動回数の推移

	S55	S60	H2	H7	H12	H17	H22	H24	H25	H26	H27	H28	
消防本部	火災	834	805	834	1,090	768	709	656	586	613	483	418	433
	風水害等	535	522	57	252	24	181	329	118	126	78	141	116
	演習訓練	1,409	3,492	4,017	2,854	4,607	3,539	3,399	4,877	3,923	5,155	5,290	4,520
	救急	26,436	31,221	34,533	40,104	49,991	63,501	63,453	64,644	66,895	66,398	67,292	68,699
	救助	190	249	489	720	774	1,020	992	935	829	909	762	791
	捜索	12	11	15	18	25	20	48	30	16	18	11	30
	予防査察	10,264	12,134	13,367	14,362	13,566	15,846	10,249	12,546	12,208	12,546	11,250	12,735
	その他	15,078	12,138	13,748	16,858	14,868	16,718	24,783	23,060	25,526	25,664	26,358	23,913
	計	54,758	60,572	67,060	76,258	84,623	101,534	103,909	106,796	110,136	111,251	111,522	111,237
消防団	火災	606	517	414	626	451	401	413	339	409	285	225	275
	風水害等	164	231	17	33	16	88	135	18	66	45	30	47
	演習訓練	1,172	1,347	1,287	1,395	1,684	1,686	3,234	3,352	4,118	4,352	4,578	4,759
	救急	141	185	202	244	338					3	4	6
	救助	12	7	8	9	5	2	1	4	1			1
	捜索	20	10	10	18	44	37	20	24	22	15	21	32
	予防査察	29	45	18									
	その他	1,115	1,175	1,388	1,548	1,759	2,304	1,829	2,296	2,364	3,100	3,031	3,797
	計	3,259	3,517	3,344	3,873	4,297	4,518	5,632	6,033	6,980	7,800	7,889	8,917

○消防機関の出動回数の推移



山口県の消防



本部管轄区域

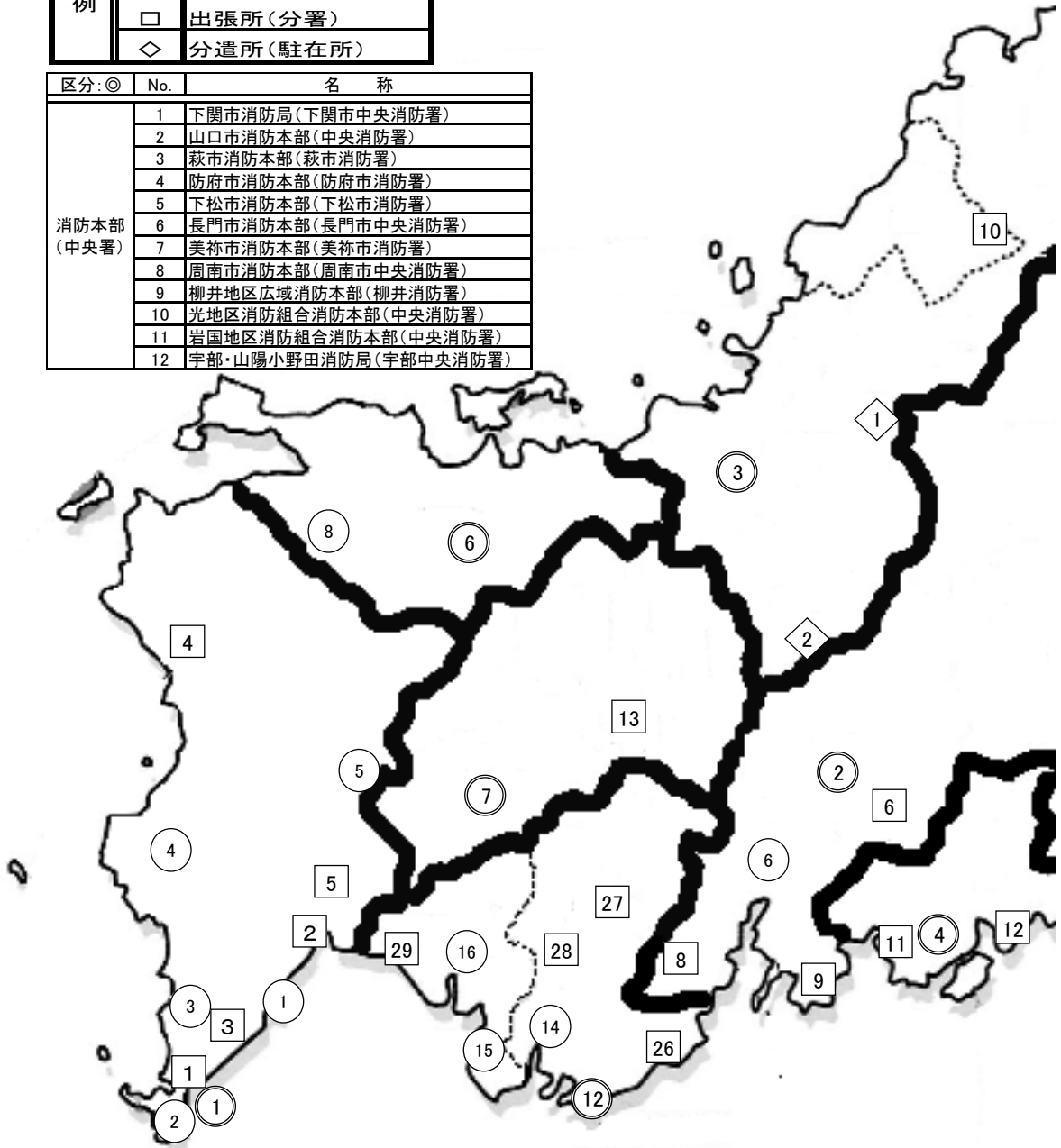
平成29年4月1日現在



山口県の消防署

凡例	◎	消防本部(中央署等)
	○	消防署
	□	出張所(分署)
	◇	分遣所(駐在所)

区分:◎	No.	名称
消防本部 (中央署)	1	下関市消防局(下関市中央消防署)
	2	山口市消防本部(中央消防署)
	3	萩市消防本部(萩市消防署)
	4	防府市消防本部(防府市消防署)
	5	下松市消防本部(下松市消防署)
	6	長門市消防本部(長門市中央消防署)
	7	美祢市消防本部(美祢市消防署)
	8	周南市消防本部(周南市中央消防署)
	9	柳井地区広域消防本部(柳井消防署)
	10	光地区消防組合消防本部(中央消防署)
	11	岩国地区消防組合消防本部(中央消防署)
	12	宇部・山陽小野田消防局(宇部中央消防署)

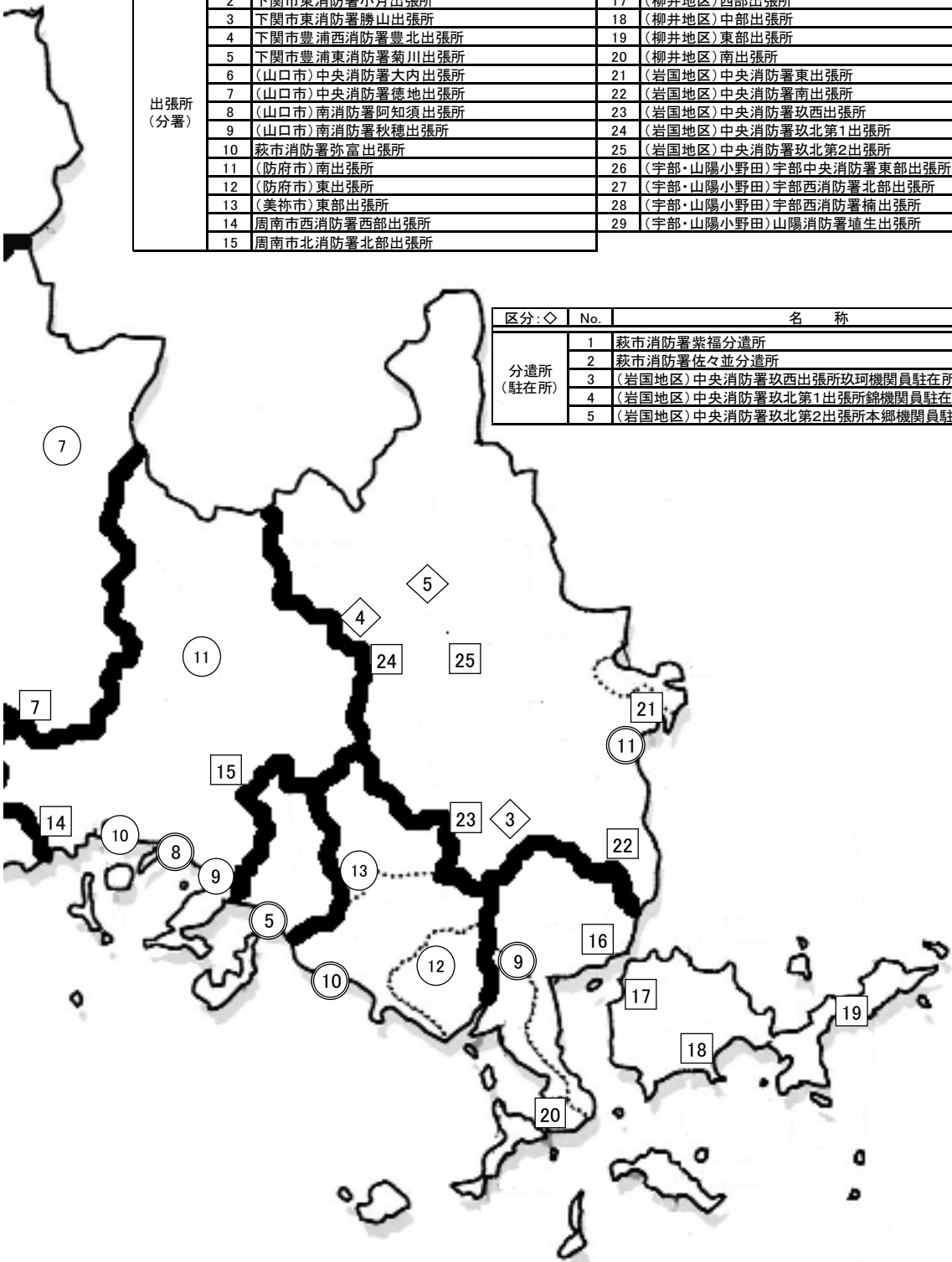


区分:○	No.	名称	No.	名称
消防署	1	下関市東消防署	9	周南市東消防署
	2	下関市西消防署	10	周南市西消防署
	3	下関市北消防署	11	周南市北消防署
	4	下関市豊浦西消防署	12	(光地区)東消防署
	5	下関市豊浦東消防署	13	(光地区)北消防署
	6	(山口市)南消防署	14	(宇部・山陽小野田)宇部西消防署
	7	(山口市)阿東消防署	15	(宇部・山陽小野田)小野田消防署
	8	長門市西消防署	16	(宇部・山陽小野田)山陽消防署

所 配 置 図

平成29年4月1日現在

区分:□	No.	名 称	No.	名 称
出張所 (分署)	1	下関市中央消防署伊崎出張所	16	(柳井地区)東出張所
	2	下関市東消防署小月出張所	17	(柳井地区)西部出張所
	3	下関市東消防署勝山出張所	18	(柳井地区)中部出張所
	4	下関市豊浦西消防署豊北出張所	19	(柳井地区)東部出張所
	5	下関市豊浦東消防署菊川出張所	20	(柳井地区)南出張所
	6	(山口市)中央消防署大内出張所	21	(岩国地区)中央消防署東出張所
	7	(山口市)中央消防署徳地出張所	22	(岩国地区)中央消防署南出張所
	8	(山口市)南消防署阿知須出張所	23	(岩国地区)中央消防署玖西出張所
	9	(山口市)南消防署秋穂出張所	24	(岩国地区)中央消防署玖北第1出張所
	10	萩市消防署弥富出張所	25	(岩国地区)中央消防署玖北第2出張所
	11	(防府市)南出張所	26	(宇部・山陽小野田)宇部中央消防署東部出張所
	12	(防府市)東出張所	27	(宇部・山陽小野田)宇部西消防署北部出張所
	13	(美祿市)東部出張所	28	(宇部・山陽小野田)宇部西消防署楠出張所
	14	周南市西消防署西部出張所	29	(宇部・山陽小野田)山陽消防署埴生出張所
	15	周南市北消防署北部出張所		



区分:◇	No.	名 称
分遣所 (駐在所)	1	萩市消防署紫福分遣所
	2	萩市消防署佐々並分遣所
	3	(岩国地区)中央消防署玖西出張所玖珂機関員駐在所
	4	(岩国地区)中央消防署玖北第1出張所錦機関員駐在所
	5	(岩国地区)中央消防署玖北第2出張所本郷機関員駐在所

第1-1表 市町の消防体制

平成29年4月1日現在

	面積 (H28.10.1)	人口 (H29.4.1)	世帯数 (H29.4.1)	消防本部			消防団			地域指定区分						備考
				消防署	出張所等	消防吏員	消防団数	分団数	消防団員	過疎	離島	石コ	山村	林野	台風	
県計	6,112.36	1,384,057	598,603	28	34	1,955	19	373	13,216	12	11	7	8	7	19	
下関市	715.93	263,892	116,141	6	5	326	1	31	1,941	○	○	○	○	○	○	
山口市	1,023.23	196,007	85,389	3	4	240	1	33	1,199	○			○	○	○	
萩市	698.31	48,017	21,322	1	3	88	1	54	1,127	○	○		○		○	
阿武町	115.95	3,329	1,460				1	5	131	○					○	萩市へ事務委託
防府市	189.37	114,727	47,618	1	2	135	1	13	395		○			○	○	
下松市	89.35	56,162	24,337	1		65	1	9	345			○			○	
長門市	357.29	34,431	14,564	2		66	1	12	1,051	○			○		○	
美祢市	472.64	25,380	9,959	1	1	61	1	13	907	○			○		○	
周南市	656.29	142,976	62,122	4	2	203	1	19	1,001	○	○	○	○	○	○	
柳井地区広域消防組合	(347.41)	(63,811)	(28,153)	1	5	141										
柳井市	140.05	32,189	14,098				1	9	484	○	○				○	
平生町	34.58	12,532	4,930				1	10	197		○				○	
周防大島町	138.09	16,483	7,763				1	62	893	○	○				○	
上関町	34.69	2,607	1,362				1	6	216	○	○				○	
光地区消防組合	(142.55)	(65,826)	(27,241)	3		113										
光市	92.13	50,761	21,094				1	12	517		○				○	
田布施町	50.42	15,065	6,147				1	5	170		○				○	
岩国地区消防組合	(884.30)	(140,051)	(61,216)	1	8	219										
岩国市	873.72	133,710	58,557				1	49	1,513	○	○	○	○	○	○	
和木町	10.58	6,341	2,659				1	3	58			○			○	
宇部・山陽小野田消防組合	(419.74)	(229,448)	(99,081)	4	4	298										
宇部市	286.65	167,422	73,219				1	15	656	○		○	○	○	○	
山陽小野田市	133.09	62,026	25,862				1	13	415			○		○	○	

(出典)面積は国土交通省国土地理院「全国都道府県市区町村別面積調」による。

人口、世帯数は県統計分析課「山口県人口移動統計調査」による。

※地域指定区分

過疎・・・過疎地域自立促進特別措置法適用地域

離島・・・離島振興法適用地域

石コ・・・石油コンビナート等災害防止法特別防災区域

山村・・・山村振興法適用地域

林野・・・林野火災特別地域

台風・・・台風常襲地帯

第 1-2 表 消防相互応援協定の締結状況

1 県内統一協定

平成29年4月1日現在

番号	協 定 名	協 定 締 結 機 関 名	協定の対象となる災害種別					備 考
			すべての災害	特 定 の 災 害				
			火災	風水害	救急	救助	その他	
1	山口県内広域消防相互応援協定	県内全19市町及び全4消防一部事務組合	○					
2	山口県消防防災ヘリコプター応援協定	県内全19市町及び全4消防一部事務組合並びに山口県	○					

2 県内協定

番号	協 定 名	協 定 締 結 機 関 名	協定の対象となる災害種別					備 考
			すべての災害	特 定 の 災 害				
			火災	風水害	救急	救助	その他	
1	石油コンビナート等特別防災区域に係る消防相互応援協定	岩国地区消防組合、下松市、周南市、宇部・山陽小野田消防局及び下関市		○	○			○
2	中国自動車道及び山陽自動車道における消防相互応援協定	下関市、美祢市、山陽小野田市、宇部市、宇部・山陽小野田消防局、山口市、防府市、周南市、下松市、光市、光地区消防組合、岩国市及び岩国地区消防組合		○		○	○	○
3	火災調査等に係る消防相互応援協定	防府市、周南市、下松市、光地区消防組合及び柳井地区広域消防組合						○
4	県道山口宇部線における消防相互応援協定	宇部市、山口市及び宇部・山陽小野田消防局		○		○	○	○
5	「母体・新生児救急搬送マニュアル」に係る救急業務相互応援協定	下関市、山口市、萩市、防府市、下松市、長門市、周南市、美祢市、柳井地区広域消防組合、光地区消防組合、岩国地区消防組合及び宇部・山陽小野田消防局				○		

3 県外協定

番号	協 定 名	協 定 締 結 機 関 名	協定の対象となる災害種別					備 考
			すべての災害	特 定 の 災 害				
			火災	風水害	救急	救助	その他	
1	消防相互応援協定	周南市及び島根県吉賀町	○					
2	消防相互応援協定	岩国市、岩国地区消防組合及び広島県廿日市市	○					
3	岩国市及び吉賀町消防相互応援協定	岩国市及び島根県吉賀町	○					
4	消防相互応援協定	山口市、津和野町、吉賀町及び益田地区広域市町村圏事務組合	○					
5	消防相互応援協定	岩国市、和木町、岩国地区消防組合及び広島県大竹市	○					
6	下関市と北九州市との消防相互応援協定	下関市及び福岡県北九州市	○					
7	中国自動車道における消防相互応援協定	周南市、岩国地区消防組合、島根県益田地区広域市町村圏事務組合及び広島市		○				○
8	山陽自動車道消防相互応援協定	岩国地区消防組合及び広島県大竹市		○		○	○	○
9	岩国市及び岩国地区消防組合とアメリカ合衆国海兵隊岩国航空基地との間の消防相互応援協定	岩国市、岩国地区消防組合及びアメリカ合衆国海兵隊航空基地		○				○
10	萩市、益田市、津和野町及び益田地区広域市町村圏事務組合広域消防相互応援協定	萩市、益田市、津和野町及び益田地区広域市町村圏事務組合	○					
11	消防相互応援協定	和木町及び広島県廿日市市	○					
12	北九州市と山口県の航空消防相互応援協定	山口県及び福岡県北九州市	○					

第1-3表 消防職

	消防職員				階級別消防吏員数							
	消防 吏 員	女 性 ち	のそ 職の 員他	条 例 定 数	消 防 正 監	消 防 監	消 防 司 令 長	消 防 司 令	消 防 司 令 補	消 防 士 長	消 防 副 士 長	消 防 士
県計	1,955	40	15	1,999	5	18	64	205	496	590	95	482
下関市	326	5		331	1	4	19	47	76	88		91
山口市	240	6	4	243	1	3	10	29	77	66	20	34
萩市	88	2	2	92			1	11	22	29	3	22
防府市	135	3	3	154		1	6	19	54	21	5	29
下松市	65	2		65			1	6	20	8	13	17
長門市	66	1		70			1	4	12	21	1	27
美祢市	61	1		62			1	11	17	10	2	20
周南市	203	4		200	1	1	8	11	33	89	17	43
柳井地 消防組 区合	141	1		141		1	5	8	34	48		45
光地 消防組 区合	113	4	3	113		1	1	17	38	24	9	23
岩国地 消防組 区合	219	6	1	230	1	3	4	11	37	86		77
宇部・山陽小野田 消防組 区合	298	5	2	298	1	4	7	31	76	100	25	54

員の現況(その1)

平成29年4月1日現在

勤務体制別数				在職年数別消防吏員数								
毎 日 勤 務	2 部 制	3 部 制	そ の 他 派 遣 等	5年 未 満	5年 ～ 10年	10年 ～ 15年	15年 ～ 20年	20年 ～ 25年	25年 ～ 30年	30年 以上		
396	977	518	64	336	398	224	201	304	177	315	県	計
56	254		16	58	64	36	31	37	25	75	下	関市
47		189	4	22	56	29	31	43	36	23	山	口市
14	68		6	14	8	13	33	6	1	13	萩	市
27	99		9	27	15	3	14	17	20	39	防	府市
19	43		3	12	17	10	5	10	5	6	下	松市
9		54	3	14	23	9	4	8	6	2	長	門市
15	42		4	13	11	6	2	11	5	13	美	祢市
52	150		1	26	46	21	10	41	23	36	周	南市
27	113		1	24	38	28	18	26	2	5	柳	井地区
29		84		18	25	14	20	17	10	9	光	地区
42		176	1	51	61	23	12	25	16	31	岩	国地区
59	208	15	16	57	34	32	21	63	28	63	宇 山 陽	部 小 野 田

第 1-3 表 消 防 職

	吏員 数合 計	年 齢 別 消																				
		18歳	19歳	20歳	21歳	22歳	23歳	24歳	25歳	26歳	27歳	28歳	29歳	30歳	31歳	32歳	33歳	34歳	35歳	36歳	37歳	38歳
県 計	1,955	16	22	26	48	51	63	56	74	66	72	55	67	63	68	41	39	59	41	39	42	43
下 関 市	326	4	4	2	10	9	7	11	18	16	8	11	11	12	7	5	8	11	5	11	5	3
山 口 市	240				4	5	5	4	3	9	13	7	6	9	9	6	8	9	6	4	7	10
萩 市	88	1		3	1	2	1	1	2	2	4	1	3	3		2	1	4	6	3	3	4
防 府 市	135	2	2	3	4	5	6	2	6	4	2	3		2	1			5	2	4	1	1
下 松 市	65		1	1	3	2	5	1	2	2	3		4	3	3	2	1	1	1		2	3
長 門 市	66			1	3	1	3	4	3	2	5	5	5	1	4	4	2	2		1	1	2
美 祢 市	61	1	1	1	1	4	4	1	5	1		2	2	1	1	1	1	3			2	
周 南 市	203	1	4	1	5	1	7	5	8	4	7	6	7	7	7	4	4	4	7	4	2	3
柳井地 消防組 区合	141	3	1	4	4	8	6	4	5	2	7	8	7	7	10	3	2	5	1	4	7	3
光 地 消防組 区合	113	1	3	3	2	1	4	7	6	2	2	4	5	5	4	3	2	3	2	3	3	4
岩国地 消防組 区合	219	3	4	3	5	6	10	6	4	8	10	5	12	7	15	7	5	5	4	4	4	3
宇部・山陽小野田 消防組 区合	298		2	4	6	7	5	10	12	14	11	3	5	6	7	4	5	7	7	1	5	7

員 の 現 況 (その2)

平成29年4月1日現在

防 吏 員 数																							平均 年齢	県 計
39歳	40歳	41歳	42歳	43歳	44歳	45歳	46歳	47歳	48歳	49歳	50歳	51歳	52歳	53歳	54歳	55歳	56歳	57歳	58歳	59歳	60歳 以上			
42	54	68	78	49	65	46	47	41	33	44	27	40	34	27	33	24	39	28	37	23	25	37.3	県 計	
6	8	8	8	2	8	9	4	7	5	8	7	11	4	6	9	4	7	5	10	7	5	37.7	下 関 市	
11	5	8	10	10	6	5	8	4	9	7	4	6	4	3	2	3	5	2			4	38.1	山 口 市	
4	5	4	6	2	3		2	1		2		2	4		1	1	1	1		2		37.5	萩 市	
2	5	3	5	4	1	2	2	5	3	7	1	6	7	3	6	1	8	3	4	2		40.1	防 府 市	
2	1	2	3	3	4	1	2		1			1	2				1				2	34.9	下 松 市	
1	1	3	2	1	3		3	1		1								1				32.3	長 門 市	
1		2	2	4	3	2	2					3		4	1	2	1		1	1		36.8	美 祢 市	
5	8	8	14	5	6	5	5	6	3	6	3		2		4	4	3	4	9	2	3	38.3	周 南 市	
2	1	6	5	3	7	4	3	3			1						3		1	1		33.0	柳 井 地 区	
4	5	4	6	5	5	2	1	2		1	1				3		3		1		1	34.8	光 地 区	
	7	7	7	2	9	3	4	1	6	8	5	5	6	3	1			1	2	2	10	36.3	岩 国 地 区	
4	8	13	10	8	10	13	11	11	6	4	5	6	5	8	6	9	7	11	9	6		39.8	宇 部 市 山 陽 小 野 田 市	

第1-4表 消防団

	消防団員数			階級別消防団員									
	現員		条例定数	団長		副団長		分団長		副分団長		部長	
		うち女性			うち女性		うち女性		うち女性		うち女性		うち女性
県計	13,216	526	14,637	19		119	1	412	6	422	7	1,011	21
下関市	1,941	67	1,977	1		11		36		31		190	1
山口市	1,199	60	1,300	1		14	1	33	1	34	1	88	2
萩市	1,127	85	1,401	1		19		60	4	62	4	63	6
阿武町	131	9	165	1		3		7		5		6	1
防府市	395	18	408	1		2		14		13		67	1
下松市	345	18	350	1		3		9	1	9	1	30	1
長門市	1,051	5	1,070	1		6		12		12		82	
美祢市	907	23	1,000	1		4		13		13		49	1
周南市	1,001	59	1,184	1		8		19		38		91	2
柳井地区広域消防組合													
柳井市	484	4	568	1		3		9		9		30	
平生町	197	15	220	1		2		10		9		20	
周防大島町	893	2	972	1		16		61		72			
上関町	216	13	230	1		1		5		6		7	
光地区消防組合													
光市	517	19	530	1		3		12		15	1	36	3
田布施町	170	9	187	1		1		5		5		12	1
岩国地区消防組合													
岩国市	1,513	59	1,685	1		15		71		58		143	1
和木町	58	8	85	1		1		3		3		6	
宇部・山陽小野田消防組合													
宇部市	656	37	820	1		4		19		15		55	
山陽小野田市	415	16	485	1		3		14		13		36	1

員 の 現 況 (その1)

平成29年4月1日現在

数				在 職 年 数 別							
班 長	うち女性	団 員	うち女性	5年 未満	5年 ～ 10年	10年 ～ 15年	15年 ～ 20年	20年 ～ 25年	25年 ～ 30年	30年 以上	
											2,020
170	3	1,502	63	391	391	366	273	216	173	131	下 関 市
216	4	813	51	245	173	162	168	195	117	139	山 口 市
208	13	714	58	178	180	131	154	197	121	166	萩 市
21	2	88	6	25	17	14	14	21	20	20	阿 武 町
82	2	216	15	107	82	55	52	36	26	37	防 府 市
60	3	233	12	77	60	54	48	46	23	37	下 松 市
192		746	5	217	163	200	176	122	103	70	長 門 市
197	4	630	18	168	229	154	139	112	57	48	美 祢 市
146	5	698	52	215	225	165	140	128	76	52	周 南 市
											柳 井 地 区
48		384	4	82	76	71	57	72	56	70	柳 井 市
46	1	109	14	52	32	22	22	30	28	11	平 生 町
65		678	2	198	168	123	128	106	93	77	周 防 大 島 町
23		173	13	54	34	30	25	18	12	43	上 関 町
											光 地 区
76	4	374	11	113	106	92	78	51	51	26	光 市
12	1	134	7	34	31	29	24	20	19	13	田 布 施 町
											岩 国 地 区
273	8	952	50	238	238	191	259	212	190	185	岩 国 市
12	2	32	6	10	21	12	3	9	2	1	和 木 町
											宇部・山陽小野田
115		447	37	150	132	71	92	70	65	76	宇 部 市
58	3	290	12	79	76	77	46	42	34	61	山 陽 小 野 田 市

第1-4表 消防

	団員 数合 計	年 齢 別 消																						
		18 歳未 満	18 歳	19 歳	20 歳	21 歳	22 歳	23 歳	24 歳	25 歳	26 歳	27 歳	28 歳	29 歳	30 歳	31 歳	32 歳	33 歳	34 歳	35 歳	36 歳	37 歳	38 歳	39 歳
県 計	13,216		1	31	29	53	64	69	68	77	101	109	144	147	159	182	208	253	284	292	322	315	398	421
下 関 市	1,941			3	5	8	16	11	13	10	22	28	27	25	36	30	47	49	49	60	69	49	81	64
山 口 市	1,199			3	5	6	3	4	4	4	2	7	2	13	10	11	13	18	29	10	19	26	27	39
萩 市	1,127			1	1	1		3	4	4	6	5	8	14	8	20	16	21	19	21	22	32	27	37
阿 武 町	131				1	1	1	1	2		3		1	1	1	5		3	2	2	4	1	2	
防 府 市	395			1	2		1	1	2	3	3	2	2	2	4	4	7	8	14	10	15	10	18	24
下 松 市	345				2	4	4	3	5	1	1	3	4	8	4	5	6	12	17	12	11	12	11	14
長 門 市	1,051					2	7	12	7	9	7	14	15	14	18	15	16	33	34	50	36	28	60	37
美 祿 市	907			2	2	6	1	7	5	12	8	9	16	11	12	20	21	21	22	15	25	35	21	31
周 南 市	1,001			1	4	2	10	3	3	7	6	7	8	13	17	17	19	18	19	18	15	16	28	35
柳井地区広域消防組合																								
柳 井 市	484					1	1	1	3	1		2	4	4	2	3	6	3	3	4	9	8	17	14
平 生 町	197					1	1			1		2	3		1	1	3	2	6	3	4	5	5	2
周 防 大 島 町	893			2	4	1	2	4	2	4	3	5	11	1	6	8	9	14	21	12	14	11	19	22
上 関 町	216					1		3		3	2	1	5	2	2	3		2	1	4	6	1	2	4
光地区消防組合																								
光 市	517		1	2		4	5	5	3	2	5	3	9	7	10	8	10	9	12	15	12	10	12	24
田 布 施 町	170					1		2		2	1		2	1	1	2		1	1	3	1	1	5	5
岩国地区消防組合																								
岩 国 市	1,513			1		4	7	7	5	6	10	11	14	9	16	14	20	15	16	22	28	39	38	33
和 木 町	58													3			1	2	1	3	2	4		1
宇部・山陽小野田 消防組合																								
宇 部 市	656			15	2	10	4		6	3	7	5	10	9	5	11	7	12	11	13	16	16	15	19
山 陽 小 野 田 市	415				1		1	2	4	5	15	5	3	10	6	5	7	10	7	15	14	11	10	16

団員の現況(その2)

平成29年4月1日現在

防 団 員 数																								平均 年齢				
40 歳	41 歳	42 歳	43 歳	44 歳	45 歳	46 歳	47 歳	48 歳	49 歳	50 歳	51 歳	52 歳	53 歳	54 歳	55 歳	56 歳	57 歳	58 歳	59 歳	60 歳	61 歳	62 歳	63 歳			64 歳	65歳 以上	
501	436	480	506	468	452	417	415	392	377	308	337	383	316	284	333	310	264	370	288	238	240	204	222	209	739	46.3	県 計	
104	73	97	86	79	68	79	62	54	57	42	41	49	45	43	51	39	32	57	32	12	6	4	12	5	10	42.8	下 関 市	
37	27	42	42	43	44	34	39	42	30	39	32	38	38	26	32	36	26	46	33	31	28	19	32	25	83	48.5	山 口 市	
27	45	27	38	42	37	37	39	28	23	27	37	32	32	19	28	31	30	35	30	18	28	20	26	27	94	48.3	萩 市	
3	4	3	4	5	5	1	4	4	4	4	5	5	5	4	3	1	5	6	3	3	4	5	2		8	47.4	阿 武 町	
17	15	22	18	13	8	11	17	9	14	11	9	15	9	6	6	6	6	7	2	8	9	5	4	6	9	44.5	防 府 市	
9	11	15	15	12	7	13	10	8	11	8	11	11	10	8	10	11	4	3	3	3	3	3	1	4	2	42.6	下 松 市	
52	49	36	44	41	41	33	29	30	29	21	20	28	21	17	19	19	10	13	15	12	8	10	6	8	26	42.9	長 門 市	
32	31	36	47	26	37	28	24	32	36	26	22	25	22	21	23	21	13	21	16	10	8	8	10	9	21	44.1	美 祢 市	
29	31	37	36	33	51	33	32	45	41	22	29	24	19	30	26	32	28	38	27	22	15	15	12	15	13	46.0	周 南 市	
																												柳 井 地 区
28	11	14	20	13	15	13	16	14	15	9	11	11	11	14	7	9	12	15	11	10	11	14	10	6	78	50.4	柳 井 市	
6	10	5	6	8	8	6	3	5	4	4	5	10	5	5	4	3	6	4	6	2	7	3	7	6	19	49.2	平 生 町	
13	20	26	27	25	20	20	32	20	22	22	26	22	12	25	29	20	17	32	19	32	25	15	20	24	153	51.2	周 防 大 島 町	
2	5	4	3	3	1	2	1	2	3	1	1	6	4	4	8	6	5	10	2	4	7	8	7	8	67	55.1	上 関 町	
																												光 地 区
30	16	24	20	26	19	18	24	20	17	12	10	15	11	14	11	12	5	10	9	2	1	3	4	3	13	43.6	光 市	
7	8	7	9	6	12	12	3	8	6	2	4	5	4	4	3	2	4	3	2	5	3		5	3	14	48.2	田 布 施 町	
																												岩 国 地 区
54	43	51	53	52	43	38	48	44	39	34	51	58	49	31	51	39	40	37	54	41	53	51	40	43	61	48.5	岩 国 市	
3	3	5	1	3	2	4	3	1	3	1		1	1	1	1					2	3	2			1	44.6	和 木 町	
																												宇 部・山 陽 小 野 田
36	22	16	17	24	19	18	15	20	17	14	18	21	13	6	17	14	17	19	15	11	13	11	16	11	40	45.8	宇 部 市	
12	12	13	20	14	15	17	14	6	6	9	5	7	5	6	4	9	4	14	9	10	8	8	8	6	27	44.9	山 陽 小 野 田 市	

第1-5表 非常勤消防

	階級別報酬年額(円)						
	団長	副団長	分団長	副分団長	部長	班長	団員
県 平 均	84,679	68,211	52,179	44,163	34,611	29,526	28,184
下 関 市	82,500	69,000	50,500	45,500	37,000	37,000	36,500
山 口 市	82,500	69,000	50,500	45,500	37,000	37,000	36,500
萩 市	82,500	69,000	50,500	45,500	37,000	37,000	36,000
阿 武 町	82,500	69,000	50,500	45,500	37,000	37,000	36,500
防 府 市	80,000	66,500	48,000	43,000	35,000	34,500	33,500
下 松 市	81,000	67,500	49,000	44,000	35,500	35,500	34,500
長 門 市	91,000	64,000	46,000	33,000	30,000	24,000	20,000
美 祢 市	65,000	52,000	37,000	30,000	23,000	21,000	19,000
周 南 市	81,000	67,500	49,000	44,000	36,500	35,500	34,500
柳井地区広域消防組合							
柳 井 市	65,000	52,000	37,000	30,000	23,000	21,000	19,000
平 生 町	124,000	110,000	102,000	64,000	22,000	19,000	16,000
周 防 大 島 町	120,000	66,000	50,000	43,000		16,000	16,000
上 関 町	85,000	70,000	65,000	55,000	52,000	12,000	10,000
光地区消防組合							
光 市	79,000	65,500	47,000	42,000	36,000	33,500	32,500
田 布 施 町	80,000	66,000	47,000	41,000	22,000	19,000	16,000
岩国地区消防組合							
岩 国 市	78,000	64,500	50,500	41,000	33,500	32,500	31,500
和 木 町	86,400	72,000	62,400	57,600	54,000	37,500	36,500
宇部・山陽小野田 消 防 組 合							
宇 部 市	82,500	69,000	50,500	45,500	37,000	37,000	36,500
山 陽 小 野 田 市	81,000	67,500	49,000	44,000	35,500	35,000	34,500

団員の報酬及び出動手当

平成29年4月1日現在

1回当たりの出動手当額(円)					
火災	風水害等 その他の災害	警戒	訓練	その他	
6,384	6,384	5,226	4,484	3,683	県 平 均
7,000	7,000	3,000	3,000	3,000	下 関 市
7,000	7,000	7,000	3,500	3,500	山 口 市
6,900	6,900	6,900	6,900	5,000	萩 市
7,000	7,000	3,500	3,500	3,500	阿 武 町
7,000	7,000	7,000	5,000	5,000	防 府 市
6,700	6,700	6,700	6,700	5,000	下 松 市
7,000	7,000	3,300	3,300	3,300	長 門 市
7,000	7,000	4,200	3,300	3,300	美 祢 市
6,700	6,700	6,700	6,700		周 南 市
					柳 井 地 区
4,800	4,800	3,700	3,700	2,500	柳 井 市
5,000	5,000	4,000	4,000	2,500	平 生 町
5,400	5,400	2,800	3,700	2,800	周 防 大 島 町
4,300	4,300	2,700	3,000	4,300	上 関 町
					光 地 区
6,700	6,700	6,700	6,700	5,000	光 市
5,000	5,000	4,000	4,000	2,500	田 布 施 町
					岩 国 地 区
6,800	6,800	6,800	4,300	4,300	岩 国 市
7,000	7,000	6,300	3,600	2,500	和 木 町
					宇部・山陽小野田
7,000	7,000	7,000	5,000	3,000	宇 部 市
7,000	7,000	7,000	5,300	5,300	山 陽 小 野 田 市

第1-6表 消防吏員の退職状況

平成28年度中

	退 吏 員 数 職	退 職 事 由								
		自 己 都 合	定 年 等	小 計	傷 病		小 計	死 亡		免 職 等
					公 務	そ の 他		公 務	そ の 他	
県 計	44	9	32				3		3	
下 関 市	12	1	10				1		1	
山 口 市	2	1	1							
萩 市	1		1							
防 府 市	2		2							
下 松 市	3		3							
長 門 市										
美 祢 市	2		2							
周 南 市	2		2							
柳 井 地 区 消 防 組 合	5	4	1							
光 地 区 消 防 組 合	1						1		1	
岩 国 地 区 消 防 組 合	3		3							
宇部・山陽小野田 消 防 組 合	11	3	7				1		1	

第1-7表 消防団員の退職状況

平成28年度中

	団退 員 数職	退職事由								
		自己 都合	定 年 等	小 計	傷 病		小 計	死 亡		整 理 統 合
					公務	その他		公務	その他	
県 計	670	535	105	6		6	24		24	
下 関 市	96	72	20	1		1	3		3	
山 口 市	57	55					2		2	
萩 市	56	56								
阿 武 町	4	4								
防 府 市	22	16	6							
下 松 市	14	10	4							
長 門 市	48	47					1		1	
美 祢 市	40	38					2		2	
周 南 市	69	40	25				4		4	
柳井地区広域消防組合										
柳 井 市	17	13		3		3	1		1	
平 生 町	9	9								
周 防 大 島 町	60	55		2		2	3		3	
上 関 町	7	7								
光地区消防組合										
光 市	24	9	14				1		1	
田 布 施 町	9	8					1		1	
岩国地区消防組合										
岩 国 市	82	49	29				4		4	
和 木 町	4	3	1							
宇部・山陽小野田 消防組合										
宇 部 市	32	26	5				1		1	
山 陽 小 野 田 市	20	18	1				1		1	

第1-8表 消防団員の新任状況

平成28年度中

	新任 団員数	年齢別新任団員数							
		~20歳	21歳 ~ 25歳	26歳 ~ 30歳	31歳 ~ 35歳	36歳 ~ 40歳	41歳 ~ 45歳	46歳 ~ 50歳	51歳~
県計	585	41	97	76	111	99	87	31	43
下関市	71	6	15	9	13	14	12	1	1
山口市	74	5	11	8	16	10	16	3	5
萩市	34	1	1	5	7	13	4	2	1
阿武町	3	1	1				1		
防府市	30	1	3	5	8	8	1	3	1
下松市	21	1	7	2	6	4	1		
長門市	32		7	5	13	4	2		1
美祿市	32	2	9	4	9	4	2	2	
周南市	49	1	4	4	7	7	19	6	1
柳井地区広域消防組合									
柳井市	27		2	4	2	7	3	5	4
平生町	6				2	1	1	1	1
周防大島町	23	4	1	2	4	2	1	1	8
上関町	20	1	5	1	1				12
光地区消防組合									
光市	11	1	2	2	1	2	3		
田布施町	17		2	3	1	5	6		
岩国地区消防組合									
岩国市	62	1	10	15	5	13	7	3	8
和木町	3						2	1	
宇部・山陽小野田消防組合									
宇部市	48	16	10	2	10	3	5	2	
山陽小野田市	22		7	5	6	2	1	1	

第1-9表 非常勤消防団員の職業構成・就業形態の状況

平成29年4月1日現在

	消防団員 計	職 業 構 成					就 業 形 態			
		公 務 員			日本郵政 グループ	その他	被用者	自営業者	家族従業者	その他
		国家公務員	地方公務員	公務員に準 ずる職員						
県 計	13,216	14	1,142	670	149	11,241	9,927	2,081	653	555
下 関 市	1,941	4	165	77	29	1,666	1,468	293	110	70
山 口 市	1,199	1	38	76	15	1,069	786	264	61	88
萩 市	1,127	1	86	88	7	945	782	237	74	34
阿 武 町	131		1	11		119	90	35	2	4
防 府 市	395		19	35	2	339	286	83	22	4
下 松 市	345		11	8		326	286	48		11
長 門 市	1,051		162	36	15	838	831	102	96	22
美 祿 市	907		98	71	15	723	755	119	22	11
周 南 市	1,001		42	28	13	918	810	116	40	35
柳井地区広域消防組合										
柳 井 市	484		21	10	2	451	365	77	17	25
平 生 町	197	1	26	14		156	155	16	10	16
周 防 大 島 町	893	3	117	48	10	715	607	199	33	54
上 関 町	216		17	6	1	192	105	62	18	31
光地区消防組合										
光 市	517		63	26	8	420	461	43	2	11
田 布 施 町	170	2	4	3	2	159	107	38	10	15
岩国地区消防組合										
岩 国 市	1,513		200	98	21	1,194	1,139	228	97	49
和 木 町	58		11	2		45	44	6	3	5
宇部・山陽小野田 消 防 組 合										
宇 部 市	656	1	48	22	6	579	518	78	14	46
山 陽 小 野 田 市	415	1	13	11	3	387	332	37	22	24

第 1-10 表 消防ポンプ自動車等

	普通消防 ポンプ 自動車 (B-1以上)	水槽付消 防ポンプ 自動車 (B-1以上)	はしご付消防ポンプ自動車 (ポンプ付きでない車両を含む)				消屈 折 はし ご 自動車付	大型 高所 放水 車	泡 原 液 搬 送 車	化 学 消 防 車	
			1 8 m 以 下	2 4 m	3 0 m	3 8 m 以 上				泡 火	消 型 粉 末 型
県 計	66	55	1		14	1	2	3	5	23	
下 関 市	6	13			1	1	1		1	2	
山 口 市	10	6			2					2	
萩 市	3	1			1					1	
防 府 市	4	3			1					3	
下 松 市	3	2			1			1	1		
長 門 市		3			1					1	
美 祢 市	3	2			1					1	
周 南 市	7	7			2		1	1	1	4	
柳 井 地 組 区 合	5	2			1					1	
光 防 地 組 区 合	4	5			1					1	
岩 国 防 地 組 区 合	13	2	1					1	1	2	
宇 部 ・ 山 陽 小 野 田 消 防 組 合	8	9			2				1	5	

の現況（消防本部・署所現有）

平成29年4月1日現在

救急自動車	救助工作車	指揮車	電源・照明車	小型動力ポンプ			広報車	空気充填車	資機材搬送車	クレーン車	水槽車	人員搬送車	防災指導車	その他	
				付小型積動力ポンプ車	車両に積載していないもの	手引動力ポンプ									
89	20	25	1	6	24		55	1	29		8	5	2	18	県計
13	3	8	1		2				4		1	1		1	下関市
11	2	1		1			11		3			1			山口市
6	1			2	3		7		1						萩市
5	1	1			6		3		2		1				防府市
4	1	1					2		1		1				下松市
3	1	2					2		3				1		長門市
4	1			2			3						1	3	美祢市
10	3	5			1		7		6		3	1			周南市
7	1	1		1	2		8		1		1				柳井地区
5	1	1					3		1						光地区
10	1	1			10		1		2					8	岩国地区
11	4	4					8	1	5		1	2		6	宇部・山陽小野田

第1-11表 消防ポンプ自動車等の現況（消防団現有）

平成29年4月1日現在

	普通消防ポンプ自動車 (B-1以上)	水槽付消防ポンプ自動車 (B-1以上)	指揮車	小型動力ポンプ			広報車	資機材搬送車	消防用自動二輪車	人員搬送車	水槽車	その他の車両
				小型動力ポンプ付積載車	車両に積載していないもの	手引動力ポンプ						
県計	203	2	7	588	342	6	7	6	3	2	1	7
下関市	24			102	19	4						1
山口市	33			24	70			1		1		
萩市	27	1	1	42	27							
阿武町	4		1	7	1							
防府市	7			5	4							
下松市	2			17	1		1					
長門市	18			41	15							
美祢市	9			39								3
周南市	2			73	15							
柳井地区広域消防組合												
柳井市	4		1	44	7		1					
平生町	1			11	12			1				
周防大島町	1	1		18	55							
上関町				13	15							
光地区消防組合												
光市	5			9	13		1	1		1		1
田布施町	1			9	1							
岩国地区消防組合												
岩国市	35		1	106	52		4	3	3		1	
和木町	3			2	7	2						2
宇部・山陽小野田消防組												
宇部市	14		2	26	14							
山陽小野田市	13		1		14							

第1-12表 化学消火薬剤備蓄状況

平成29年4月1日現在

	粉末以外(kl)						粉末(kg)				
	計	たんぱく系		合成界面活性剤	水成膜泡消火薬剤	水溶性液体用泡消火薬剤	計	第1種	第2種	第3種	第4種
		3%型	6%型								
県計	205.23	46.57		104.39	23.29	30.98					
下関市	19.20			19.20							
山口市	2.48	0.03		1.76	0.49	0.20					
萩市	0.80			0.72	0.08						
阿武町	0.27			0.27							
防府市	17.81	0.22		11.18	1.91	4.50					
下松市	12.62			0.66	0.68	11.28					
長門市	0.74			0.26	0.48						
美祇市	0.42	0.12		0.02	0.28						
周南市	64.54	7.68		42.15	1.45	13.26					
柳井地区広域消防組合	2.89			2.89							
柳井市											
平生町											
周防大島町											
上関町											
光地区消防組合	7.90	0.28		5.36	0.52	1.74					
光市											
田布施町											
岩国地区消防組合	8.20				8.20						
岩国市											
和木町											
宇部・山陽小野田消防組合	67.36	38.24		19.92	9.20						
宇部市											
山陽小野田市											

第 1-13 表 消 防

	合 計	消 火 栓 防 火 水 槽											
		小 計		小 計		100㎡以上		100㎡未満 60㎡以上		60㎡未満 40㎡以上		40㎡未満 20㎡以上	
			うち 公設		うち 公設		うち 公設		うち 公設		うち 公設		うち 公設
県 計	30,627	24,061	23,166	5,248	4,370	155	88	149	93	4,254	3,593	690	596
下 関 市	6,420	5,598	5,457	391	325	22	19	15	8	309	253	45	45
山 口 市	3,909	3,122	3,017	787	644	5	5	1	1	694	553	87	85
萩 市	1,370	743	733	403	379	2	2	9	7	366	345	26	25
阿 武 町	134	67	67	49	49					48	48	1	1
防 府 市	2,169	1,852	1,779	317	156	53	4	33	3	190	147	41	2
下 松 市	733	478	478	216	169			14	8	193	152	9	9
長 門 市	468	219	219	215	188	4	3	5	4	195	170	11	11
美 祢 市	620	251	251	343	343			1	1	233	233	109	109
周 南 市	2,847	2,229	2,159	591	470	17	17	14	12	474	363	86	78
柳井地区広域消防組合													
柳 井 市	883	639	618	230	156					200	143	30	13
平 生 町	413	281	276	107	90	4	2			93	78	10	10
周 防 大 島 町	1,067	757	757	231	220	9	7	3	2	192	188	27	23
上 関 町	193	159	159	24	24					24	24		
光地区消防組合													
光 市	936	810	810	125	125	6	6			108	108	11	11
田 布 施 町	270	106	103	113	88			4	4	84	61	25	23
岩国地区消防組合													
岩 国 市	3,910	3,037	2,881	721	633	15	7	33	31	529	465	144	130
和 木 町	179	144	132	17	17					16	16	1	1
宇部・山陽小野田 消 防 組 合													
宇 部 市	2,426	2,174	1,937	173	126	7	5	16	12	139	101	11	8
山 陽 小 野 田 市	1,680	1,395	1,333	195	168	11	11	1		167	145	16	12

水利の現況

平成29年4月1日現在

防火水槽					井戸		その他							果 計
計	防火水槽のうち耐震性貯水槽				小 計	うち 公設	計	河川・溝	海・湖	プール	濠・池等	下水道	その他	
	100m ³ 型	60m ³ 型	飲料水兼用 60m ³ 型	40m ³ 型										
633	52	52		529	64	35	1,254	546	105	360	205		38	果 計
37	7	4		26			431	182	43	91	115			下 関 市
5	5													山 口 市
19	1	4		14			224	200	24					萩 市
1				1	2	2	16	8	5	2	1			阿 武 町
65	4	4		57										防 府 市
20		1		19			39	21		18				下 松 市
19				19	12		22			22				長 門 市
78				78			26			26				美 祢 市
122	7			115			27			27				周 南 市
														柳 井 地 区
10				10			14			14				柳 井 市
							25		11	4	10			平 生 町
19	1			18	2	2	77	8	12	11	46			周 防 大 島 町
							10		8	1	1			上 関 町
														光 地 区
17	6			11	1	1								光 市
					2		49	22	2		25			田 布 施 町
														岩 国 地 区
161	7	29		125	29	15	123	50		73				岩 国 市
8				8	14	14	4			4				和 木 町
														宇部・山陽小野田
39	4	10		25	1		78			44	6		28	宇 部 市
13	10			3	1	1	89	55		23	1		10	山 陽 小 野 田 市

第1-14表 生物化学テロ対応資機材の保有状況

平成29年4月1日現在

	（レ 耐ベ 熱ル 型A 含防 む護 ）服	レ ベ ル B 防 護 服	レ ベ ル C 防 護 服	全 面 マ ス ク	空 気 呼 吸 器	酸 素 呼 吸 器	除 染 シ ャ ワ ー	被 除 染 者 用 簡 易 衣 服	除 染 剤 散 布 器	化 学 剤 検 知 紙	有 毒 ガ ス 検 知 管	生 物 剤 検 知 装 置	化 学 剤 検 知 装 置
県 計	111	79	783	344	663	56	9	79	18	44	20	4	3
下 関 市	35	20	600	20	81	21	3		4	10	3	2	1
山 口 市	10	2	43	54	82	7	2	9	4	5	2		
萩 市	2		18	25	33	4	1		1		1		
防 府 市	8	12	7	5	43				3	20			
下 松 市	4	4	7	16	49	3							
長 門 市	2			5	23						1		
美 祢 市		4		18	17	2					1		
周 南 市	10	2		58	109		1	10	2				
柳 井 地 区 消 防 組 合	7	6		37	77				1		5		
光 防 地 区 消 防 組 合	24	16	4	25	39	8			1		4		
岩 国 地 区 消 防 組 合	9	7	34	34	16	5	2	60	2	9	3	2	2
宇 部 ・ 山 陽 小 野 田 消 防 組 合		6	0	40	94	6							
県 保 有 分 (消 防 防 災 航 空 隊)			70	7									

※市については各消防機関の保有分を計上

平成27年度NBC災害対応資機材保有状況等調査に基づく数値

第1-15表 平成28年度市町消防費性質別歳出決算額

(単位:千円)

	消防費	人件費	物件費	維持補修費	補助費等	うち消防組合 に対するもの		普通建設 事業費	うち補助事業費		その他
						うち委託料	うち補助事業費		うち単独事業費		
県 総 計	30,651,829	15,326,753	2,331,853	78,444	8,093,076	7,162,157	90,654	4,799,625	416,759	4,306,404	22,078
市 町 計	23,449,971	9,570,258	1,775,826	71,062	7,856,875	7,162,157	90,654	4,172,457	416,759	3,679,236	3,493
消 防 組 合 計	7,015,095	5,756,495	556,027	7,382	50,990			627,168		627,168	17,033
下 関 市	3,427,947	2,603,190	354,200	4,576	88,417			377,564		377,564	
山 口 市	3,351,869	1,928,654	326,577	17,262	79,204			1,000,172		1,000,172	
萩 市	1,140,101	738,398	201,677		53,415			146,611	10,830	135,781	
阿 武 町	119,044	5,421	17,634		95,492		89,745	497		497	
防 府 市	1,369,444	1,101,617	140,801	1,481	42,365			83,180	29,615	53,565	
下 松 市	628,982	479,465	67,910	3,670	15,290			62,647		62,647	
長 門 市	1,566,259	429,714	59,617	575	38,535	23,934	909	1,037,818		1,037,818	
美 祢 市	733,428	430,308	52,737	1,049	41,211			208,123	11,612	196,511	
周 南 市	2,709,599	1,575,842	236,335	4,720	285,375	214,586		607,327	250,700	356,627	
柳井地区広域消防組合	1,084,534	895,488	110,853	590	11,078			49,507		49,507	17,018
柳 井 市	780,727	22,785	32,334	318	629,993	608,279		91,804		91,804	3,493
平 生 町	252,895	6,979	3,325	157	242,434	237,830					
周 防 大 島 町	483,907	55,438	54,858		347,708	322,941		25,903	1,200	24,703	
上 関 町	88,953	3,642	10,437		74,874	68,763					
光地区消防組合	1,186,313	776,783	77,876	1,117	9,279			321,258		321,258	
光 市	720,003	31,716	31,872	1,304	629,211	609,214		25,900	10,772	15,128	
田 布 施 町	265,675	3,515	18,614	60	222,800	216,382		20,686		18,558	
岩国地区消防組合	1,854,528	1,552,223	164,818	1,438	17,273			118,761		118,761	15
岩 国 市	2,501,973	91,203	95,223	35,014	1,920,614	1,864,409		359,919	102,030	257,889	
和 木 町	222,415	5,836	8,578	307	133,360	129,519		74,334			
宇部・山陽小野田 消 防 組 合	2,889,720	2,532,001	202,480	4,237	13,360			137,642		137,642	
宇 部 市	2,037,390	40,088	44,876	339	1,902,115	1,872,473		49,972		49,972	
山 陽 小 野 田 市	1,049,360	16,447	18,221	230	1,014,462	993,827					
山口県市町総合事務組合	186,763				185,211						1,552

第1-16表 消防救急業務用無線

	消防・救急業務用無線局(150MHz帯アナログ方式)												消防・救急業務用無線局		
	固定局			基地局及び携帯基地局						移動局		その他の無線局数	固定局		
	局数		電波の 数他	局数		電波の数				陸上 移動局 数	携 帯 局 数		局数		電波の 数他
	多 重	そ の 他		基 地 局	基 携 帯 局	共 全 通 波 国	共 県 通 波 内	その他					多 重	そ の 他	
			単 信 波					複 信 波							
県計	4			6	1	3	1	4		79	26		72		
下関市	4			3		3	1			31			8		
山口市										3			5		
萩市								1		12			8		
阿武町															
防府市													2		
下松市				1				1		2	3		4		
長門市				1				1		1	4		5		
美祢市													5		
周南市													7		
柳井地区広域消防組合										12			4		
柳井市															
平生町															
周防大島町															
上関町															
光地区消防組合													2		
光市															
田布施町				1	1			1		12	19				
岩国地区消防組合													8		
岩国市															
和木町															
宇部・山陽小野田 消防組合													4		
宇部市															
山陽小野田市															

通信施設・火災通報施設の現況

平成29年4月1日現在

消防・救急業務用無線局(260MHz帯デジタル方式)									テレビ 監視装 置	電話			救急指令装置		
基地局及び携帯基地局						移動局		その 他の 無線 局数		消防機関にあるもの			救 急 指 令 専 用	消 防 指 令 併 用	
局数		電波の数				陸 上 移 動 局 数	携 帯 局 数			火 災 報 知 専 用	消 防 電 話	加 入 電 話			
基 地 局	基 携 局 帯	統 制 波	主 運 用 波	活 動 波	防 災 相 互 波										
57		42	14			1,380	18		28	210	46	724		7	県 計
9		3	1	4	1	117			1	12	10	124		1	下 関 市
4		3	1	4		140			2	10		85			山 口 市
5		3	1	2		70				6	2	13		2	萩 市
											1	4			阿 武 町
2		3	1	2		120			1	16	4	61		1	防 府 市
3		3	1	2		35				15		30		1	下 松 市
4		3	1	2		21	18			10		8			長 門 市
2		3	1	2		29				11		18			美 祢 市
6		3	1	3		141			14	14	9	58			周 南 市
4		3	1	2		70			4	52		40			柳 井 地 区
											1				柳 井 市
															平 生 町
															周 防 大 島 町
											1				上 関 町
3		3	1	2		88				16		33			光 地 区
															光 市
															田 布 施 町
4		3	1	4		99			2	14	18	49		1	岩 国 地 区
															岩 国 市
															和 木 町
3		3	1	4		170				14		31		1	宇 部・山 陽 小 野 田
															宇 部 市
															山 陽 小 野 田 市

第1-17表 消防機関の出動

1 出動回数

	計	火災	風水害等の災害	演習・訓練等	救急	救助活動	広報・指導
県 計	111,237	433	116	4,520	68,699	791	4,814
下 関 市	32,224	74	36	3,648	15,348	119	1,439
山 口 市	14,004	56	22	33	8,781	93	535
萩 市	3,518	34	1	8	2,922	26	77
防 府 市	6,116	41	4	43	4,494	34	198
下 松 市	2,961	13		5	2,443	28	68
長 門 市	2,610	14	8	21	1,857	30	23
美 祢 市	1,688	11		14	1,345	15	8
周 南 市	10,300	35	12	271	6,353	112	798
柳 井 地 区	6,592	29	5	13	3,637	49	197
光 地 区	4,864	23	1	17	3,926	38	366
岩 国 地 区	10,837	48	18	352	7,599	132	722
宇部・山陽小野田	15,523	55	9	95	9,994	115	383

2 出動人員

	計	火災	風水害等の災害	演習・訓練等	救急	救助活動	広報・指導
県 計	351,200	6,145	493	22,693	207,095	8,627	13,893
下 関 市	104,453	1,337	136	17,673	46,168	1,170	3,762
山 口 市	44,318	847	123	558	27,055	1,351	1,799
萩 市	10,451	264	5	136	8,541	254	166
防 府 市	19,800	608	14	585	13,482	498	276
下 松 市	8,828	178		76	7,450	124	136
長 門 市	8,028	252	18	82	5,599	248	95
美 祢 市	5,380	165		204	4,066	141	12
周 南 市	31,328	530	37	772	19,281	691	2,504
柳 井 地 区	18,483	271	10	77	10,666	243	752
光 地 区	14,519	254	14	196	11,834	260	833
岩 国 地 区	36,378	614	68	1,768	22,797	1,877	2,541
宇部・山陽小野田	49,234	825	68	566	30,156	1,770	1,017

状況（消防本部・署所）

平成28年中

警防調査	火災調査	特別警戒	捜索	予防査察	誤報等	その他	
4,664	494	5,963	30	12,735	226	7,752	県 計
2,089	123	5,645	3	2,211	88	1,401	下 関 市
648	56	5		2,523	5	1,247	山 口 市
81	34	6	1	299	9	20	萩 市
120	44	5		885	14	234	防 府 市
64	13	2		325			下 松 市
246	18	8	12	257	11	105	長 門 市
12	11	19	11	238	4		美 祢 市
82	35			1,256	50	1,296	周 南 市
312	19	220		163	4	1,944	柳 井 地 区
175	24	3	1	175	6	109	光 地 区
232	48	50	2	1,505	20	109	岩 国 地 区
603	69			2,898	15	1,287	宇 部 ・ 山 陽 小 野 田

警防調査	火災調査	特別警戒	捜索	予防査察	誤報等	その他	
13,653	2,201	16,522	337	33,383	1,339	24,819	県 計
5,823	400	15,667	18	5,800	503	5,996	下 関 市
2,584	220	18		6,048	78	3,637	山 口 市
197	131	17	8	598	25	109	萩 市
388	282	59		2,616	162	830	防 府 市
128	78	8		650			下 松 市
474	60	33	173	584	34	376	長 門 市
40	55	86	126	476	9		美 祢 市
273	210			2,512	215	4,303	周 南 市
966	99	466		534	31	4,368	柳 井 地 区
351	79	11	2	331	40	314	光 地 区
702	255	157	10	4,981	154	454	岩 国 地 区
1,727	332			8,253	88	4,432	宇 部 ・ 山 陽 小 野 田

第1-18表 消防機関の

1 出動回数

	計	火災	風水害等の災害	演習・訓練等	救急	救助活動	広報・指導
県計	8,917	275	47	4,759	6	1	581
下関市	1,506	69		755	4		51
山口市	2,797	29	25	1,416			376
萩市	326	24	6	81	2		44
阿武町	87	2		6		1	22
防府市	38	14	3	7			
下松市	3						
長門市	63	5		51			
美祿市	38	7		9			2
周南市	774	9	3	724			
柳井地区広域消防組合							
柳井市	117	8		46			
平生町	17	5		3			
周防大島町	66	9	3	14			
上関町	14	1		5			
光地区消防組合							
光市	327	1		97			8
田布施町	35	3		15			
岩国地区消防組合							
岩国市	954	46	5	421			38
和木町	110			86			2
宇部・山陽小野田消防組合							
宇部市	858	37	2	817			
山陽小野田市	787	6		206			38

出動状況（消防団）（その1）

平成28年中

警防調査	火災調査	特別警戒	捜索	予防査察	誤報等	その他	
68		422	32		5	2,721	県 計
		144	1			482	下 関 市
7		49	5		5	885	山 口 市
2		36	4			127	萩 市
		7	1			48	阿 武 町
		5				9	防 府 市
		3					下 松 市
			7				長 門 市
		9	11				美 祢 市
		38					周 南 市
							柳 井 地 区
9		6	1			47	柳 井 市
						9	平 生 町
		23	1			16	周 防 大 島 町
		8					上 関 町
							光 地 区
		33	1			187	光 市
		2				15	田 布 施 町
							岩 国 地 区
49		49				346	岩 国 市
		4				18	和 木 町
							宇 部・山 陽 小 野 田 消 防 組 合
		2					宇 部 市
1		4				532	山 陽 小 野 田 市

第 1-18 表 消防機関の

2 出勤人員

	計	火災	風水害等	演習訓練	救急	救助活動	広報指導
県 計	81,126	4,000	323	41,141	27	3	5,245
下 関 市	9,776	575		4,588	14		194
山 口 市	12,566	442	120	6,838			1,550
萩 市	9,524	464	38	3,096	13		1,946
阿 武 町	1,289	64		370		3	179
防 府 市	1,275	174	61	330			
下 松 市	27						
長 門 市	1,207	148		908			
美 祢 市	1,518	164		728			66
周 南 市	5,278	274	7	4,043			
柳井地区広域消防組合							
柳 井 市	2,519	131		1,340			
平 生 町	637	125		166			
周 防 大 島 町	2,289	258	38	930			
上 関 町	690	39		460			
光地区消防組合							
光 市	2,883	5		1,290			52
田 布 施 町	1,396	16		959			
岩国地区消防組合							
岩 国 市	14,396	826	50	4,898			1,025
和 木 町	753			586			30
宇部・山陽小野田 消 防 組 合							
宇 部 市	8,016	276	9	7,387			
山 陽 小 野 田 市	5,087	19		2,224			203

出動状況（消防団）（その2）

平成28年中

警防調査	火災調査	特別警戒	捜索	予防査察	誤報等	その他	
2,124		9,922	546		15	17,780	県 計
		2193	22			2190	下 関 市
56		210	50		15	3285	山 口 市
3		911	122			2,931	萩 市
		159	44			470	阿 武 町
		373				337	防 府 市
		27					下 松 市
			151				長 門 市
		451	109				美 祢 市
		954					周 南 市
							柳 井 地 区
140		469	11			428	柳 井 市
						346	平 生 町
		974	31			58	周 防 大 島 町
		191					上 関 町
							光 地 区
		514	6			1,016	光 市
		145				276	田 布 施 町
							岩 国 地 区
1,920		1,920				3,757	岩 国 市
		71				66	和 木 町
							宇 部・山陽小野田 消 防 組 合
		344					宇 部 市
5		16				2,620	山 陽 小 野 田 市

第 1-19 表 消防吏員の公務による死傷者数

平成28年中

	計		火 災		風水害等の災害		救急業務		演習・訓練等		特別警戒		捜 索		その他	
	死者	負傷者	死者	負傷者	死者	負傷者	死者	負傷者	死者	負傷者	死者	負傷者	死者	負傷者	死者	負傷者
県 計		21		9		2		1		4						5
下 関 市		2		1												1
山 口 市		1														1
萩 市		5		1						2						2
防 府 市																
下 松 市																
長 門 市																
美 祢 市																
周 南 市		1								1						
柳井地区 消防組合																
光 地 区 消 防 組 合																
岩国地区 消 防 組 合		6		3		2										1
宇部・山陽小野田 消 防 組 合		6		4				1		1						

第 1-20 表 消防団員の公務による死傷者数

平成28年中

	計		火 災		風水害等の災害		救急業務		演習・訓練等		特別警戒		捜 索		その他	
	死者	負傷者	死者	負傷者	死者	負傷者	死者	負傷者	死者	負傷者	死者	負傷者	死者	負傷者	死者	負傷者
県 計		7		1						5						1
下 関 市		2							1							1
山 口 市		2		1					1							
萩 市																
阿 武 町																
防 府 市																
下 松 市																
長 門 市																
美 祢 市		2							2							
周 南 市																
柳井地区広域消防組合																
柳 井 市																
平 生 町																
周 防 大 島 町																
上 関 町																
光地区消防組合																
光 市																
田 布 施 町																
岩国地区消防組合																
岩 国 市																
和 木 町																
宇部・山陽小野田消防組合																
宇 部 市		1							1							
山 陽 小 野 田 市																

第 1-21 表 消防学校における教育訓練(その1)

平成28年度中

	消 防 職 員										職・団員共通	
	初 任 教 育	幹部教育			専科教育				特別教育		特別教育	
		初 級	中 級	上 級	火 災 調 査 科	予 防 査 察 科	救 助 科	救 急 科	救 水 助 科	対 大 規 模 災 害	研 操 法 審 査 修 員	現 1 地 日 教 入 育 校
県 計	47		9		17	18	18	47	17	13		
下 関 市	3		1		1	1	1	3	4	1		
山 口 市	2		1		3	3	3	2	1	1		
萩 市					1	1	2		2	1		
阿 武 町												
防 府 市	3		1		1	2	1	3	1			
下 松 市	4				1	1		4	2			
長 門 市	2		1			1	1	2		1		
美 祢 市	2		1		1	1	1	2		1		
周 南 市	6				3	2	2	6		2		
柳井地区 広域消防組	3		1		1	1	1	3	1	1		
柳 井 市												
平 生 町												
周 防 大 島 町												
上 関 町												
光地区消防組合	3		1		1	1	1	3	1	1		
光 市												
田 布 施 町												
岩国地区消防組合	10		1		1	1	2	10	2	1		
岩 国 市												
和 木 町												
宇部・山陽小野田 消防組合	9		1		3	3	3	9	3	3		
宇 部 市												
山 陽 小 野 田 市												

第 1-21 表 消防学校における教育訓練(その2)

平成28年度中

	消 防 団 員							そ の 他					合 計
	基 礎 教 育	幹部教育				専 科 警 防 科	特 別 指 導 科 法	幹 自 衛 消 防 教 育 隊	幹 自 衛 消 防 教 育 隊 (女性防火責任者)	防 企 業 教 委 育 託	教 消 防 ク ラ ブ 育 員	現 1 日 入 校 教 育	
		中 級 幹 部 科	指揮幹部科		初 級 幹 部 科								
			課 現 場 指 揮 程	課 分 団 指 揮 程									
県 計	9		23	23	15			33	14	89	135	487	1,014
下 関 市				1				-	-	-	-	-	16
山 口 市			2	1	3			-	-	-	-	-	22
萩 市			3	2	2			-	-	-	-	-	14
阿 武 町	4			2				-	-	-	-	-	6
防 府 市			1					-	-	-	-	-	13
下 松 市			1	1	2			-	-	-	-	-	16
長 門 市			1	1				-	-	-	-	-	10
美 祢 市			2	3				-	-	-	-	-	14
周 南 市	1		8	4	5			-	-	-	-	-	39
柳井地区 広域消防組合								-	-	-	-	-	12
柳 井 市				1	1			-	-	-	-	-	2
平 生 町	1							-	-	-	-	-	1
周 防 大 島 町								-	-	-	-	-	
上 関 町								-	-	-	-	-	
光地区消防組合								-	-	-	-	-	12
光 市			2	2	2			-	-	-	-	-	6
田 布 施 町								-	-	-	-	-	
岩国地区消防組合								-	-	-	-	-	28
岩 国 市								-	-	-	-	-	
和 木 町								-	-	-	-	-	
宇部・山陽小野田 消防組合								-	-	-	-	-	34
宇 部 市	3			2				-	-	-	-	-	5
山 陽 小 野 田 市			3	3				-	-	-	-	-	6

第1-22表 幼年消防クラブの現況

平成29年5月1日現在

	組織別クラブ数					組織別クラブ員数					指導者数				
	計	幼稚園 保育園 単位	学校 単位	市町 単位	その他	計	幼稚園 保育園 単位	学校 単位	市町 単位	その他	計	幼稚園 保育園 単位	学校 単位	市町 単位	その他
県 計	150	144	6			7,388	7,154	234			927	919	8		
下 関 市	34	34				1,241	1,241				37	37			
山 口 市	11	11				1,495	1,495				233	233			
萩 市	15	15				556	556				15	15			
阿 武 町	2	2				85	85				10	10			
防 府 市	11	11				344	344				22	22			
下 松 市	4	4				149	149				4	4			
長 門 市	13	13				849	849				125	125			
美 祢 市	10	4	6			313	79	234			12	4	8		
周 南 市	4	4				210	210				4	4			
柳井地区 広域消防組合	11	11				254	254				59	59			
光地区消防組合	8	8				583	583				45	45			
岩国地区消防組合	9	9				623	623				65	65			
宇部・山陽小野田 消防組合	18	18				686	686				296	296			

第1-23表 少年消防クラブの現況

平成29年5月1日現在

	組織別クラブ数						組織別クラブ員数						指導者数			
	計	学校単位		市町単位	地区単位	その他	計	学校単位		市町単位	地区単位	その他	計	学校単位		その他
		小学校単位	中学校単位					小学校単位	中学校単位					小学校単位	中学校単位	
県計	57	13	32		8	4	2,636	364	2,050		144	78	106	18	38	50
下関市	17		12		1	4	259		175		6	78	17		12	5
山口市	1				1		17				17		1			1
萩市	1		1				29		29				1		1	
阿武町																
防府市	11		11				133		133				17		17	
下松市	2	2					158	158					2	2		
長門市	2				2		25				25		5			5
美祿市	8	6	2				211	128	83				9	7	2	
周南市	3	3					64	64					3	3		
柳井地区 広域消防組合																
光地区消防組合	2	2					14	14					6	6		
岩国地区消防組合	2				2		19				19		10			10
宇部・山陽小野田 消防組合	8		6		2		1,707		1,630		77		35		6	29

第 1-24 表 婦人防火クラブの現況

平成29年4月1日現在

	計		所在地域別								活動状況別					
			市街地		農山村地域		漁村地域		その他の地域		消火活動実施		炊き出し・救護実施		予防啓蒙実施	
	組織数	人員	組織数	人員	組織数	人員	組織数	人員	組織数	人員	組織数	人員	組織数	人員	組織数	人員
県計	53	3,570	24	1,444	13	1,895	13	146	3	85	7	61	19	1,637	27	1,872
下関市	23	1,065	15	520	6	511	2	34					14	358	9	707
山口市	7	869	7	869											7	869
萩市	4	49			1	15	3	34					4	49		
防府市	3	15					3	15			3	15				
下松市	2	28			1	10	1	18			2	28				
長門市	1	1,230			1	1,230							1	1,230		
美祿市	2	88			2	88									2	88
周南市	4	73	1	25	1	30	2	18							4	73
柳井地区広域消防組合	2	39							2	39					2	39
光地区消防組合	1	46							1	46					1	46
岩国地区消防組合	2	18			1	11	1	7			2	18				
宇部・山陽小野田消防組合	2	50	1	30			1	20							2	50