

第1章 消防

消 防 の 概 況

1 消防体制

(1) 消防機関

平成25年4月1日現在、常備消防機関の現況は、消防本部が12本部（単独8、一部事務組合4）、消防署が29署、出張所等が35所、消防吏員が1,942人となっている。

本県では、県内19市町の全てにおいて、消防常備化が達成されている。

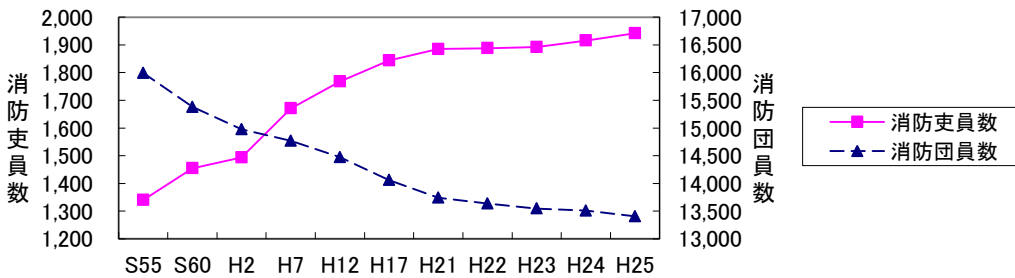
また、消防団は、団数19団、分団が372分団、団員が13,408人となっている。そのうち、女性消防団員数は17市町、442人となっており、主に防火思想等の普及啓発活動を行っている。

（第1-1表、第1-4表）

○消防機関と人員の推移

		各年4月1日現在										
		S55	S60	H2	H7	H12	H17	H21	H22	H23	H24	H25
消防本部	消防本部数	15	16	16	16	16	13	13	13	13	12	12
	消防署数	20	21	25	28	29	30	29	29	29	25	29
	出張所数	26	32	30	30	29	32	34	35	35	35	35
	消防吏員数	1,340	1,455	1,494	1,671	1,768	1,844	1,885	1,888	1,892	1,916	1,942
消防団	消防団数	56	56	56	56	56	34	21	20	20	20	19
	分団数	522	529	523	531	522	471	378	377	375	375	372
	消防団員数	15,994	15,379	14,976	14,767	14,475	14,061	13,743	13,639	13,547	13,507	13,408
	うち女性	4	4	29	209	300	340	386	385	387	406	442

○消防吏員、団員数の推移



(2) 消防相互応援協定

消防は、市町村がその区域内に関する責任を負っているが、境界付近での災害や大規模・特殊災害に際し、個々の消防力のみで対応できない場合がある。

そのため、市町村は消防の相互応援に関して協定を締結する等、適切に対応できるようにしている。

平成25年4月1日現在、県内では消防相互応援協定として、県内統一協定が2件、その他の県内消防機関相互の協定が5件、県外消防機関との協定が12件締結されている。（第1-2表）

(3) 消防吏員、消防団員の年齢構成等

平成25年4月1日現在、消防吏員の平均年齢は37.7歳、消防団員の平均年齢は45.9歳である。

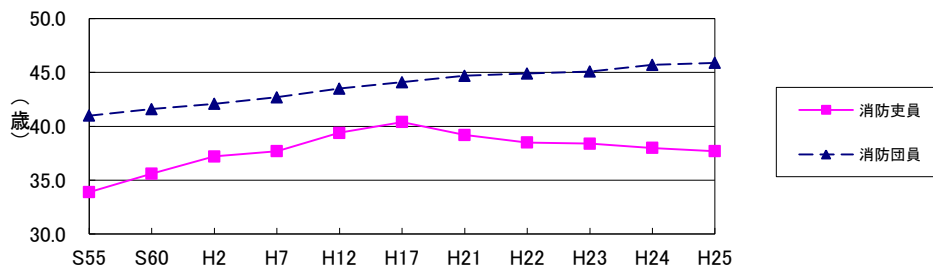
消防吏員、消防団員いずれも平均年齢が上昇する傾向にあったが、消防吏員に関しては、近年、平均年齢が低下してきている。しかし、消防団員の平均年齢は、依然上昇傾向にある。

（第1-3表、第1-4表）

○消防吏員、団員の平均年齢の推移

		各年4月1日現在										
		S55	S60	H2	H7	H12	H17	H21	H22	H23	H24	H25
消防吏員の平均年齢		33.9	35.6	37.2	37.7	39.4	40.4	39.2	38.5	38.4	38.0	37.7
消防団員の平均年齢		41.0	41.6	42.1	42.7	43.5	44.1	44.7	44.9	45.1	45.7	45.9

○消防吏員、団員の平均年齢の推移



2 消防施設

(1) 消防機械

消防機械は、消防活動を行う上で極めて重要なものであり、常備消防にあつては、はしご付消防自動車、化学消防車、救助工作車等の特殊車両による消防力の強化が図られている。

また消防団にあつては、小型動力ポンプ付積載車等の増強等、機動力の強化が図られている。(第1-10表、第1-11表)

○消防ポンプ自動車等(現有)の推移

		各年4月1日現在										
		S55	S60	H2	H7	H12	H17	H21	H22	H23	H24	H25
消防本部	消防ポンプ自動車(B-1以上)	5	62	65	63	65	68	66	69	69	68	68
	水槽付消防ポンプ自動車	33	35	40	44	44	46	47	46	49	50	50
	はしご付消防自動車	8	11	16	16	18	18	18	18	18	18	17
	化学消防車	19	20	20	23	23	24	24	25	24	24	24
	救急自動車	69	72	72	76	78	85	85	87	87	87	87
	救助工作車	3	8	9	15	18	19	20	20	20	20	20
消防団	消防ポンプ自動車(B-1以上)	12	200	215	224	223	224	217	215	214	211	207
	小型動力ポンプ付積載車	275	363	382	468	553	591	601	603	604	609	606
	小型動力ポンプ	824	760	760	834	424	362	317	333	325	326	326

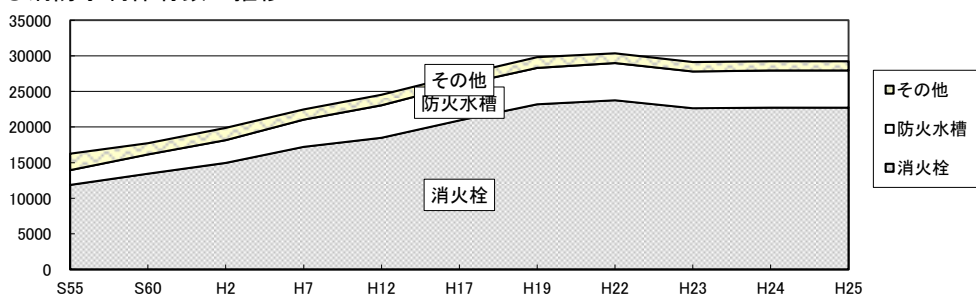
(2) 消防水利

消防水利には、消火栓、防火水槽、プール等の人工水利と、河川、海、池等の自然水利がある。消防水利は、消防機械とともに火災鎮圧のため必要不可欠である。(第1-13表)

○消防水利保有数の推移

		各年4月1日現在										
		S55	S60	H2	H7	H12	H17	H19	H22	H23	H24	H25
消火栓		11,879	13,449	14,972	17,220	18,497	20,932	23,200	23,758	22,644	22,728	22,726
防火水槽		2,060	2,701	3,182	3,812	4,540	4,970	5,089	5,219	5,164	5,196	5,225
その他		2,321	1,571	1,718	1,429	1,471	1,367	1,532	1,363	1,300	1,302	1,284
計		16,260	17,721	19,872	22,461	24,508	27,269	29,821	30,340	29,108	29,226	29,235

○消防水利保有数の推移



3 市町の消防財政

平成23年度の市町の消防費歳出決算額は、207億8百万円で、前年度と比べて、7億88百万円(3.5%)の減少となっている。また、普通会計歳出に占める消防費歳出の割合は、3.4%となっている。(第1-15表)

○市町村消防費の推移

	S60	H2	H7	H12	H17	H19	H20	H21	H22	H23
普通会計決算額(百万円)(A)	381,537	499,522	623,973	639,280	604,306	583,413	566,171	628,063	622,319	617,053
消防費決算額(百万円)(B)	11,323	14,400	19,519	21,273	20,749	20,983	20,525	21,651	20,888	20,708
B/A	3.0%	2.9%	3.1%	3.3%	3.4%	3.6%	3.6%	3.4%	3.4%	3.4%
一世帯当たりの消防費(円)	21,213	25,999	34,471	37,705	34,828	35,238	34,261	36,360	34,915	34,574
住民一人当たりの消防費(円)	7,121	9,195	12,503	13,676	14,060	14,225	14,008	14,678	14,570	14,562

4 消防機関の活動状況

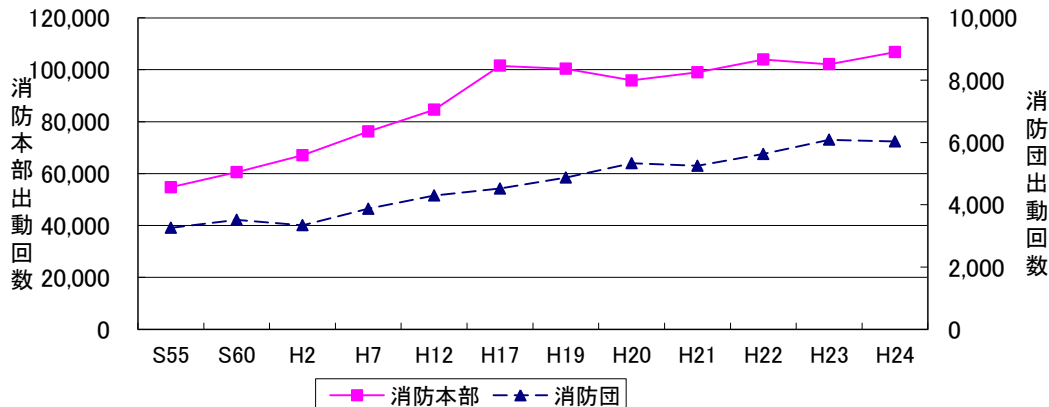
平成24年度中の消防吏員の出動回数は106,796回にのぼり、前年度と比べると、4,671回(4.6%)増加している。

また、同年度の消防団員の出動回数は6,033回となっており、前年度からはほぼ横ばいで推移している。(第1-17表、第1-18表)

○消防機関の出動回数の推移

	S55	S60	H2	H7	H12	H17	H19	H20	H21	H22	H23	H24	
消防本部	火災	834	805	834	1,090	768	709	741	646	612	656	652	586
	風水害等	535	522	57	252	24	181	56	32	464	329	114	118
	演習訓練	1,409	3,492	4,017	2,854	4,607	3,539	3,446	3,501	3,807	3,399	4,256	4,877
	救急	26,436	31,221	34,533	40,104	49,991	63,501	62,121	60,367	60,043	63,453	64,508	64,644
	救助	190	249	489	720	774	1,020	1,109	1,126	814	992	913	935
	捜索	12	11	15	18	25	20	93	83	86	48	68	30
	予防査察	10,264	12,134	13,367	14,362	13,566	15,846	13,240	10,740	10,837	10,249	12,248	12,546
	その他	15,078	12,138	13,748	16,858	14,868	16,718	19,577	19,378	22,387	24,783	19,366	23,060
	計	54,758	60,572	67,060	76,258	84,623	101,534	100,383	95,873	99,050	103,909	102,125	106,796
消防団	火災	606	517	414	626	451	401	400	343	377	413	406	339
	風水害等	164	231	17	33	16	88	64	21	151	135	30	18
	演習訓練	1,172	1,347	1,287	1,395	1,684	1,686	2,151	2,581	2,581	3,234	3,469	3,352
	救急	141	185	202	244	338							
	救助	12	7	8	9	5	2	2		32	1	1	4
	捜索	20	10	10	18	44	37	39	36	39	20	39	24
	予防査察	29	45	18									
	その他	1,115	1,175	1,388	1,548	1,759	2,304	2,220	2,356	2,075	1,829	2,141	2,296
	計	3,259	3,517	3,344	3,873	4,297	4,518	4,876	5,337	5,255	5,632	6,086	6,033

○消防機関の出動回数の推移

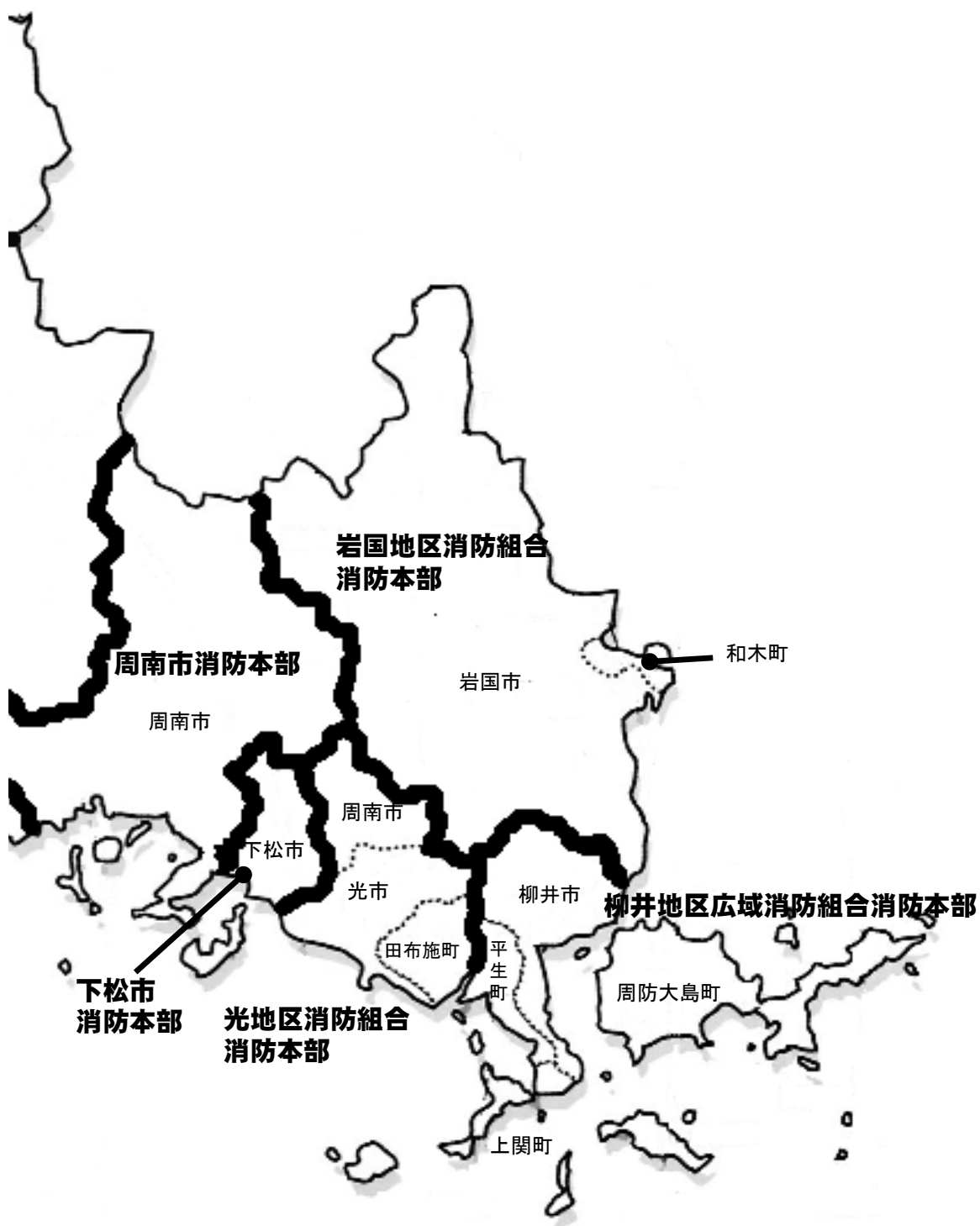


山口県の消防



本部管轄区域

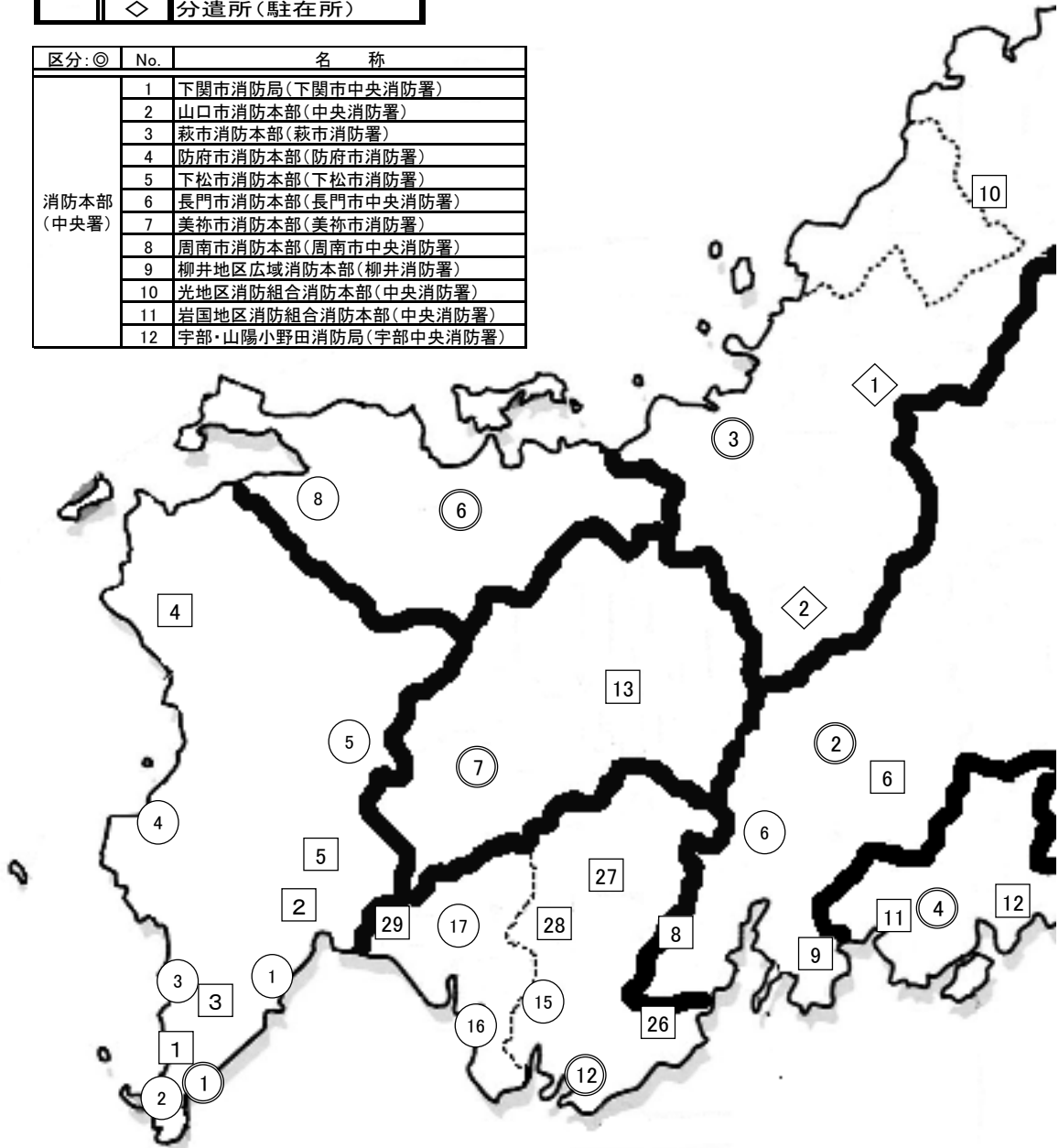
平成25年4月1日現在



山口県の消防署

凡例	◎	消防本部(中央署等)
	○	消防署
	□	出張所(分署)
	◇	分遣所(駐在所)

区分:◎	No.	名称
消防本部 (中央署)	1	下関市消防局(下関市中央消防署)
	2	山口市消防本部(中央消防署)
	3	萩市消防本部(萩市消防署)
	4	防府市消防本部(防府市消防署)
	5	下松市消防本部(下松市消防署)
	6	長門市消防本部(長門市中央消防署)
	7	美祢市消防本部(美祢市消防署)
	8	周南市消防本部(周南市中央消防署)
	9	柳井地区広域消防本部(柳井消防署)
	10	光地区消防組合消防本部(中央消防署)
	11	岩国地区消防組合消防本部(中央消防署)
	12	宇部・山陽小野田消防局(宇部中央消防署)



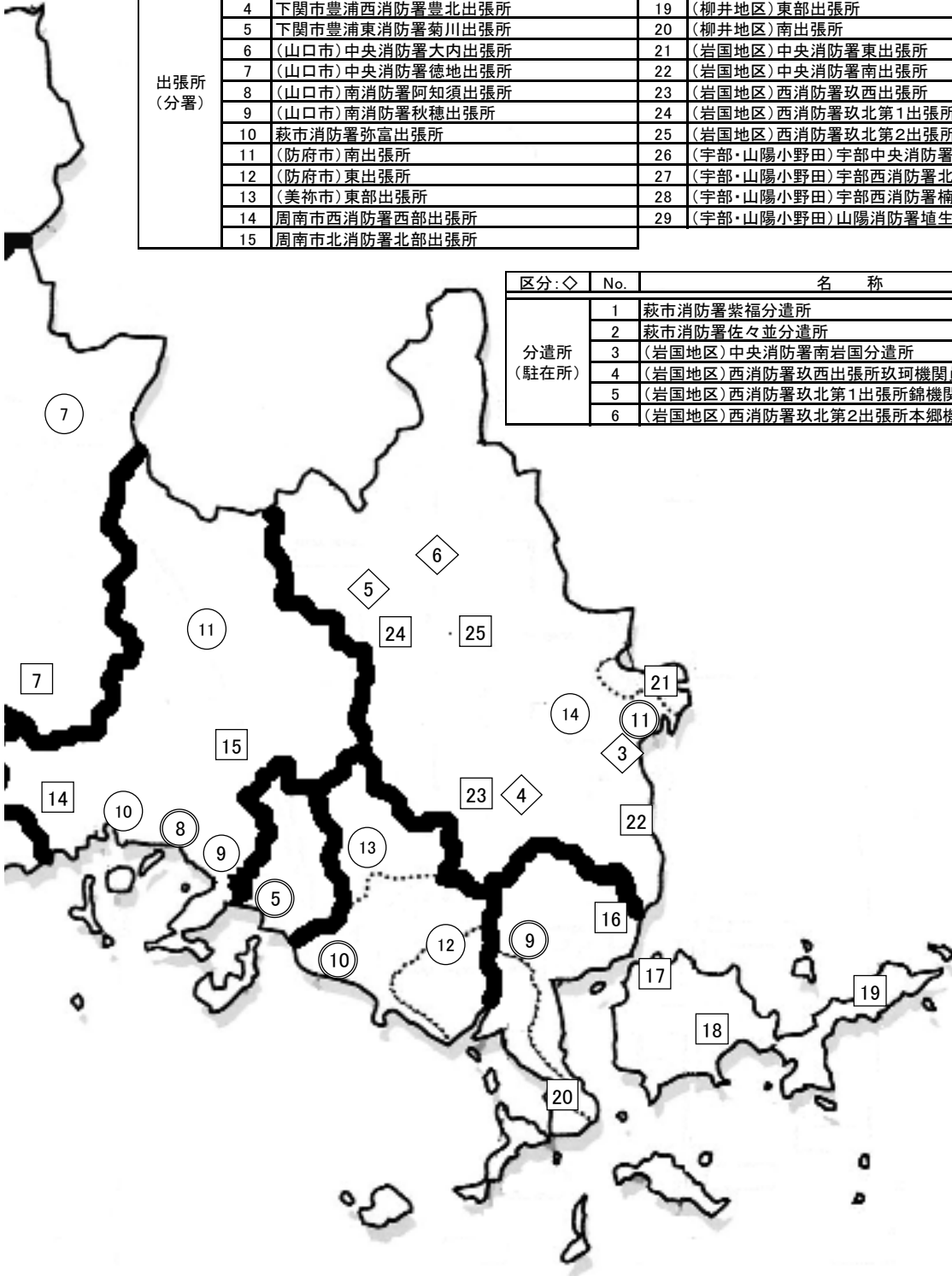
区分:○	No.	名称	No.	名称
消防署	1	下関市東消防署	10	周南市西消防署
	2	下関市西消防署	11	周南市北消防署
	3	下関市北消防署	12	(光地区)東消防署
	4	下関市豊浦西消防署	13	(光地区)北消防署
	5	下関市豊浦東消防署	14	(岩国地区)西消防署
	6	(山口市)南消防署	15	(宇部・山陽小野田)宇部西消防署
	7	(山口市)阿東消防署	16	(宇部・山陽小野田)小野田消防署
	8	長門市西消防署	17	(宇部・山陽小野田)山陽消防署
	9	周南市東消防署		

所 配 置 図

平成25年4月1日現在

区分: □	No.	名 称	No.	名 称
出張所 (分署)	1	下関市中央消防署伊崎出張所	16	(柳井地区)東出張所
	2	下関市東消防署小月出張所	17	(柳井地区)西部出張所
	3	下関市東消防署勝山出張所	18	(柳井地区)中部出張所
	4	下関市豊浦西消防署豊北出張所	19	(柳井地区)東部出張所
	5	下関市豊浦東消防署菊川出張所	20	(柳井地区)南出張所
	6	(山口市)中央消防署大内出張所	21	(岩国地区)中央消防署東出張所
	7	(山口市)中央消防署徳地出張所	22	(岩国地区)中央消防署南出張所
	8	(山口市)南消防署阿知須出張所	23	(岩国地区)西消防署玖西出張所
	9	(山口市)南消防署秋穂出張所	24	(岩国地区)西消防署玖北第1出張所
	10	萩市消防署弥富出張所	25	(岩国地区)西消防署玖北第2出張所
	11	(防府市)南出張所	26	(宇部・山陽小野田)宇部中央消防署東部出張所
	12	(防府市)東出張所	27	(宇部・山陽小野田)宇部西消防署北部出張所
	13	(美祿市)東部出張所	28	(宇部・山陽小野田)宇部西消防署楠出張所
	14	周南市西消防署西部出張所	29	(宇部・山陽小野田)山陽消防署埴生出張所
	15	周南市北消防署北部出張所		

区分: ◇	No.	名 称
分遣所 (駐在所)	1	萩市消防署紫福分遣所
	2	萩市消防署佐々並分遣所
	3	(岩国地区)中央消防署南岩国分遣所
	4	(岩国地区)西消防署玖西出張所玖珂機関員駐在所
	5	(岩国地区)西消防署玖北第1出張所錦機関員駐在所
	6	(岩国地区)西消防署玖北第2出張所本郷機関員駐在所



第1-1表 市町の消防体制

平成25年4月1日現在

	面積 (H24.10.1)	人口 (H25.4.1)	世帯数 (H25.4.1)	消防本部			消防団			地域指定区分						備考
				消防署	出張所等	消防吏員	消防団数	分団数	消防団員	過疎	離島	石コ	山村	林野	台風	
県計	6,114.13	1,422,010	598,945	29	35	1,942	19	372	13,408	10	11	5	5	3	12	
下関市	716.17	274,167	118,377	6	5	331	1	31	1,943	○	○	○	○	○	○	
山口市	1,023.31	194,550	81,670	3	4	242	1	33	1,211	○						
萩市	698.79	51,190	21,898	1	3	87	1	54	1,174	○	○		○		○	
阿武町	116.11	3,582	1,547				1	5	138	○					○	萩市へ事務委託
防府市	188.59	115,593	47,616	1	2	129	1	13	392		○			○	○	
下松市	89.44	55,027	23,027	1		59	1	9	342			○			○	
長門市	357.94	36,583	14,975	2		70	1	12	1,040	○			○			
美祇市	472.71	27,331	10,372	1	1	60	1	13	934							
周南市	656.32	146,921	62,032	4	2	199	1	18	1,049	○	○	○	○		○	
柳井地区広域消防組合(347.35)				1	5	141										
柳井市	139.90	33,715	14,438				1	9	490	○	○				○	
平生町	34.47	13,236	5,141				1	10	201		○					
周防大島町	138.17	17,980	8,465				1	62	892	○	○				○	
上関町	34.81	3,077	1,572				1	6	214	○	○				○	
光地区消防組合(142.29)				3		113										
光市	91.94	52,023	20,990				1	12	521		○					
田布施町	50.35	15,638	6,137				1	5	172		○				○	
岩国地区消防組合(884.41)				2	9	214										
岩国市	873.85	140,022	59,132				1	50	1,559	○	○	○	○	○	○	
和木町	10.56	6,285	2,619				1	3	68			○			○	
宇部・山陽小野田消防組合(420.70)				4	4	297										
宇部市	287.71	171,577	73,184				1	14	649			○				
山陽小野田市	132.99	63,513	25,753				1	13	419			○	○	○		

(出典)面積は国土交通省国土地理院「全国都道府県市区町村別面積調」による。

人口、世帯数は県統計分析課「山口県人口移動統計調査」による。

※地域指定区分

過疎・・・過疎地域自立促進特別措置法適用地域

離島・・・離島振興法適用地域

石コ・・・石油コンビナート等災害防止法特別防災区域

山村・・・山村振興法適用地域

林野・・・林野火災特別地域

台風・・・台風常襲地帯

第 1-2 表 消防相互応援協定の締結状況

1 県内統一協定

平成25年4月1日現在

番号	協 定 名	協 定 締 結 機 関 名	協定の対象となる災害種別					備 考
			すべての災害	特 定 の 災 害				
			火災	風水害	救急	救助	その他	
1	山口県内広域消防相互応援協定	県内全19市町及び全4消防一部事務組合	○					
2	山口県消防防災ヘリコプター応援協定	県内全19市町及び全4消防一部事務組合並びに山口県	○					

2 県内協定

番号	協 定 名	協 定 締 結 機 関 名	協定の対象となる災害種別					備 考
			すべての災害	特 定 の 災 害				
			火災	風水害	救急	救助	その他	
1	石油コンビナート等特別防災区域に係る消防相互応援協定	岩国地区消防組合、下松市、周南市、宇部・山陽小野田消防局及び下関市	○					
2	中国自動車道及び山陽自動車道における消防相互応援協定	下関市、美祢市、山陽小野田市、宇部市、宇部・山陽小野田消防局、山口市、防府市、周南市、下松市、光市、光地区消防組合、岩国市及び岩国地区消防組合	○		○	○	○	
3	火災調査等に係る消防相互応援協定	防府市、周南市、下松市、光地区消防組合及び柳井地区広域消防組合					○	
4	県道山口宇部線における消防相互応援協定	宇部市、山口市及び宇部・山陽小野田消防局	○		○	○	○	
5	「母体・新生児救急搬送マニュアル」に係る救急業務相互応援協定	下関市、山口市、萩市、防府市、下松市、長門市、周南市、美祢市、柳井地区広域消防組合、光地区消防組合、岩国地区消防組合及び宇部・山陽小野田消防局			○			

3 県外協定

番号	協 定 名	協 定 締 結 機 関 名	協定の対象となる災害種別					備 考
			すべての災害	特 定 の 災 害				
			火災	風水害	救急	救助	その他	
1	消防相互応援協定	周南市及び島根県吉賀町	○					
2	消防相互応援協定	岩国市、岩国地区消防組合及び広島県廿日市市	○					
3	岩国市及び吉賀町消防相互応援協定	岩国市及び島根県吉賀町	○					
4	消防相互応援協定	阿東町及び島根県津和野町	○					合併後の協定は調整中
5	消防相互応援協定	岩国市、和木町、岩国地区消防組合及び広島県大竹市	○					
6	下関市と北九州市との消防相互応援協定	下関市及び福岡県北九州市	○					
7	中国自動車道における消防相互応援協定	周南市、岩国地区消防組合、島根県益田地区広域市町村圏事務組合及び広島市	○				○	
8	山陽自動車道消防相互応援協定	岩国地区消防組合及び広島県大竹市	○		○	○	○	
9	岩国市及び岩国地区消防組合とアメリカ合衆国海兵隊岩国航空基地との間の消防相互応援協定	岩国市、岩国地区消防組合及びアメリカ合衆国海兵隊航空基地	○				○	
10	萩市、益田市、津和野町及び益田地区広域市町村圏事務組合広域消防相互応援協定	萩市、益田市、津和野町及び益田地区広域市町村圏事務組合	○					
11	消防相互応援協定	和木町及び広島県廿日市市	○					
12	北九州市と山口県の航空消防相互応援協定	山口県及び福岡県北九州市	○					

第1-3表 消防職

	消防職員				階級別消防吏員数							
	消防 吏 員	女 性 ち	のそ 職の 員他	条 例 定 数	消 防 正 監	消 防 監	消 防 司 令 長	消 防 司 令	消 防 司 令 補	消 防 士 長	消 防 副 士 長	消 防 士
県計	1,942	33	16	1,979	5	18	66	197	469	592	77	518
下関市	331	4		331	1	5	19	37	72	106		91
山口市	242	8	5	243	1	5	4	21	69	66	25	51
萩市	87	2	5	92			1	6	24	27	4	25
防府市	129	2	1	154		1	7	12	51	29	5	24
下松市	59			60			1	6	17	9	6	20
長門市	70		1	70			1	15	11	11		32
美祢市	60	1		62			1	5	26	12		16
周南市	199	3		200	1	1	9	16	32	75	17	48
柳井地 消防組 区合	141	2		141		1	4	12	25	38		61
光地 消防組 区合	113	3	2	112		1	1	9	33	35		34
岩国地 消防組 区合	214	5	1	216	1	1	7	21	39	65	4	76
宇部・山陽小野田 消防組 区合	297	3	1	298	1	3	11	37	70	119	16	40

員の現況(その1)

平成25年4月1日現在

勤務体制別数				在職年数別消防吏員数							
毎 日 勤 務	2 部 制	3 部 制	そ の 他 派 遣 等	5年 未 満	5年 ～ 10年	10年 ～ 15年	15年 ～ 20年	20年 ～ 25年	25年 ～ 30年	30年 以上	
405	1,161	294	82	390	287	210	273	203	159	420	県 計
54	250		27	74	46	31	39	22	31	88	下 関 市
44	192		6	21	51	44	30	33	31	32	山 口 市
22	64		1	15	11	35	5	3	4	14	萩 市
37	92			21	5	11	18	11	22	41	防 府 市
17	39		3	13	14	7	6	8	3	8	下 松 市
15		51	4	23	12	4	5	9	1	16	長 門 市
12	44		4	14	8	1	10	7	13	7	美 祢 市
48	148		3	40	33	11	25	39	12	39	周 南 市
33	108			40	35	17	28	7	2	12	柳 井 地 区
25		85	3	23	15	17	21	12	3	22	光 地 区
37		158	19	65	29	11	29	16	18	46	岩 国 地 区
61	224		12	41	28	21	57	36	19	95	宇 山 陽 部 小 野 田

第 1-3 表 消 防 職

	吏員 数合 計	年 齢 別 消																				
		18歳	19歳	20歳	21歳	22歳	23歳	24歳	25歳	26歳	27歳	28歳	29歳	30歳	31歳	32歳	33歳	34歳	35歳	36歳	37歳	38歳
県 計	1,942	20	35	34	53	54	67	56	68	63	71	41	41	59	42	40	43	43	44	55	70	78
下 関 市	331	3	6	9	14	15	8	11	11	12	7	5	8	11	5	11	5	3	7	8	8	8
山 口 市	242	2	2	1	3	8	12	7	6	10	9	6	8	10	6	4	7	10	12	5	8	10
萩 市	87	1		1	1	1	4	1	3	3	1	2	1	4	7	3	3	4	4	5	4	6
防 府 市	129	2	5	1	3	3	2	2	2	2	1		1	4	2	4	1	1	2	5	3	5
下 松 市	59		2	1	2	2	3		4	3	3	2	1	1	1		2	3	2	1	2	3
長 門 市	70	1	1	1	1	3	4	5	5	1	4	4	2	2		1	1	2	1	1	3	2
美 祢 市	60	1	3	1	4	1		2	2	1	2	1	1	3			2		1		2	2
周 南 市	199	2	4	2	7	2	7	7	7	8	7	4	4	4	7	4	2	3	5	9	8	14
柳井地 消防組 区合	141	4	5	5	5	3	7	9	7	8	11	3	2	5	1	4	8	3	2	1	7	5
光 地 消防組 区合	113		2	4	5	2	2	4	5	5	4	3	2	3	2	3	3	4	4	5	5	6
岩国地 消防組 区合	214	3	5	5	3	5	9	5	12	6	15	7	6	5	4	5	4	3		7	7	7
宇部・山陽小野田 消防組 区合	297	1		3	5	9	9	3	4	4	7	4	5	7	7	1	5	7	4	8	13	10

員 の 現 況 (その2)

平成25年4月1日現在

防 吏 員 数																							平均 年齢	県 計
39歳	40歳	41歳	42歳	43歳	44歳	45歳	46歳	47歳	48歳	49歳	50歳	51歳	52歳	53歳	54歳	55歳	56歳	57歳	58歳	59歳	60歳 以上			
49	65	46	47	42	33	44	27	39	34	29	39	23	40	29	35	27	37	37	58	79	6	37.7	県 計	
2	8	9	4	7	5	8	7	11	4	7	10	4	7	5	10	7	10	3	7	21		38.2	下 関 市	
10	6	6	8	4	9	7	4	6	4	3	2	3	4	2		1	1	4	5	4	3	36.4	山 口 市	
2	3		2	1		2		1	4		1	1	2	1		4	2			2		36.6	萩 市	
4	1	1	2	5	3	7	1	6	7	3	6	1	8	3	5	2	2	2	2	7		41.2	防 府 市	
3	4	1	2		1			1	2				1				4			1	1	35.0	下 松 市	
1	3		3	1		1								1				2	5	8		36.3	長 門 市	
4	3	2	2					3		4	1	2	1		1	1	2		3	2		37.9	美 祢 市	
5	6	5	5	6	3	6	3		2		4	4	3	4	9	2	2	3	3	7		37.3	周 南 市	
3	7	4	3	4			1						3		1	1	1	1	2	5		32.3	柳 井 地 区	
5	5	2	1	2		1	1				3		3		1				10	5	1	36.5	光 地 区	
2	9	3	4	1	6	8	5	5	6	3	1			1	2	2	3	14	8	7	1	37.1	岩 国 地 区	
8	10	13	11	11	6	4	5	6	5	9	11	8	8	12	6	7	10	8	13	10		41.6	宇 部 市 山 陽 小 野 田	

第1-4表 消防団

	消防団員数			階級別消防団員									
	現員		条例定数	団長		副団長		分団長		副分団長		部長	
		うち女性			うち女性		うち女性		うち女性		うち女性		うち女性
県計	13,408	442	14,750	25		114	1	418	6	427	7	1,016	17
下関市	1,943	64	1,977	1		11		36		31		188	
山口市	1,211	43	1,468	1		14	1	38	1	36	1	87	1
萩市	1,174	81	1,401	7		13		62	4	62	4	63	6
阿武町	138	7	200	1		3		6		5		7	1
防府市	392	12	408	1		2		14		14		66	1
下松市	342	16	350	1		3		9	1	9	1	30	1
長門市	1,040		1,070	1		7		12		12		84	
美祢市	934	17	1,000	1		4		13		13		52	1
周南市	1,049	67	1,184	1		8		18		40		91	1
柳井地区広域消防組合													
柳井市	490	4	568	1		3		9		9		30	
平生町	201	14	220	1		2		10		9		20	
周防大島町	892	5	972	1		15		62		73			
上関町	214	3	250	1		1		5		6		7	
光地区消防組合													
光市	521	21	530	1		3		12		15	1	36	3
田布施町	172		177	1		1		5		5		11	
岩国地区消防組合													
岩国市	1,559	61	1,685	1		15		71		57		149	2
和木町	68	7	85	1		1		3		3		6	
宇部・山陽小野田消防組合													
宇部市	649	8	720	1		5		19		15		54	
山陽小野田市	419	12	485	1		3		14		13		35	

員 の 現 況 (その1)

平成25年4月1日現在

数				在 職 年 数 別							
班 長	うち女性	団 員	うち女性	5年 未満	5年 ～ 10年	10年 ～ 15年	15年 ～ 20年	20年 ～ 25年	25年 ～ 30年	30年 以上	
											2,045
170		1,506	64	463	387	352	259	246	136	100	下 関 市
215	3	820	36	212	180	202	221	154	120	122	山 口 市
207	13	760	54	191	158	153	222	171	117	162	萩 市
25	2	91	4	23	17	17	23	25	18	15	阿 武 町
77	1	218	10	103	68	63	35	46	37	40	防 府 市
59	3	231	10	65	74	53	52	25	40	33	下 松 市
197		727		201	210	200	165	140	82	42	長 門 市
210	4	641	12	235	188	158	133	102	72	46	美 祢 市
152	5	739	61	253	212	172	155	121	81	55	周 南 市
											柳 井 地 区
48		390	4	71	92	72	72	72	60	51	柳 井 市
46		113	14	54	27	25	33	37	17	8	平 生 町
65		676	5	187	151	138	127	121	93	75	周 防 大 島 町
26		168	3	45	34	30	26	18	21	40	上 関 町
											光 地 区
75	4	379	13	132	104	92	73	61	28	31	光 市
11		138		26	37	29	25	25	17	13	田 布 施 町
											岩 国 地 区
276	7	990	52	205	259	282	257	236	145	175	岩 国 市
15	1	39	6	12	23	11	13	5	3	1	和 木 町
											宇部・山陽小野田
114		441	8	151	82	113	82	85	70	66	宇 部 市
57	1	296	11	84	89	53	55	41	28	69	山 陽 小 野 田 市

第1-4表 消防

	団員 数合 計	年 齢 別 消																						
		18 歳未 満	18 歳	19 歳	20 歳	21 歳	22 歳	23 歳	24 歳	25 歳	26 歳	27 歳	28 歳	29 歳	30 歳	31 歳	32 歳	33 歳	34 歳	35 歳	36 歳	37 歳	38 歳	39 歳
県 計	13,408	8	25	26	38	57	54	80	100	104	122	162	179	212	244	257	257	346	357	448	415	435	485	
下 関 市	1,943		3	10	4	8	23	18	13	17	28	21	35	35	43	51	53	47	69	58	95	70	97	91
山 口 市	1,211			2			2	2		4	6	7	8	14	15	8	17	21	21	32	34	25	33	36
萩 市	1,174				1	4	1	2	7	11	8	18	12	15	14	17	17	24	24	30	26	40	25	34
阿 武 町	138			1				1	1		1	7		1	2	2	5		2		3	3	2	4
防 府 市	392			1			2		1		2	2	8	2	10	8	14	6	15	16	13	16	20	19
下 松 市	342			1	4	1		2	4	3	1	1	5	8	11	12	11	11	10	12	8	15	13	14
長 門 市	1,040		1	2	2	4	5	5	12	11	14	11	16	19	27	39	32	24	54	40	51	45	34	42
美 祢 市	934			1	2	7	4	4	6	9	8	18	22	18	21	13	22	27	19	25	28	31	32	46
周 南 市	1,049			2		5	3	3	6	10	13	7	12	14	12	17	15	12	26	25	29	27	34	34
柳井地区広域消防組合																								
柳 井 市	490			1				1		3	1		6	4	3	4	6	7	12	12	25	10	9	16
平 生 町	201				1			1	1	2	1	1	1	2	2	2	4	4	5	2	4	8	4	5
周 防 大 島 町	892			1	1	1	1		3		1	6	8	6	14	10	6	7	18	18	11	20	26	23
上 関 町	214						1	1	2	1	2	3		3		3	3	1	2	4	2	5	4	4
光地区消防組合																								
光 市	521		4	1	4		1	3	5	5	4	4	7	6	13	15	9	9	12	16	23	16	23	21
田 布 施 町	172			1		1				1					1	1		1	4	3	6	7	6	10
岩国地区消防組合																								
岩 国 市	1,559			1		3	4	3	11	6	7	8	13	11	14	17	20	29	31	32	49	45	41	49
和 木 町	68								2					2		3	3	4	1	1	2	3	3	4
宇部・山陽小野田 消防組合																								
宇 部 市	649				4	3	4	4	5	9	1	5	4	9	7	10	10	14	12	19	28	17	13	15
山 陽 小 野 田 市	419				3	1	6	4	3	6	6	3	5	10	3	12	10	9	9	12	11	12	16	18

団員の現況(その2)

平成25年4月1日現在

防 団 員 数																				平均 年齢								
40 歳	41 歳	42 歳	43 歳	44 歳	45 歳	46 歳	47 歳	48 歳	49 歳	50 歳	51 歳	52 歳	53 歳	54 歳	55 歳	56 歳	57 歳	58 歳	59 歳			60 歳	61 歳	62 歳	63 歳	64 歳	65歳 以上	
451	438	417	421	419	380	333	354	402	349	303	378	344	309	432	341	338	326	285	330	271	249	240	203	178	506	45.9	県 計	
74	65	76	67	59	59	45	47	51	52	43	57	44	40	63	36	44	31	29	37	11	5	7	4	3	5	41.4	下 関 市	
41	44	34	36	41	31	40	29	39	41	28	34	35	32	51	37	37	33	29	45	27	34	30	33	17	46	47.8	山 口 市	
33	33	33	36	28	22	29	44	31	33	21	35	32	39	39	35	21	39	24	35	33	32	31	18	28	60	47.2	萩 市	
5	4	2	3	4	3	4	5	5	5	5	3	1	5	8	5	3	6	5	2	1	4	6	3	3	3	47.1	阿 武 町	
16	9	13	16	10	10	12	7	15	8	7	3	7	6	7	3	10	10	5	5	11	5	8	11	10	13	44.7	防 府 市	
11	8	14	10	9	11	10	11	12	10	8	12	11	4	7	5	6	6	5	2	6	3	3	6	4	1	42.4	下 松 市	
40	46	36	32	44	31	29	24	36	26	20	27	25	14	22	19	14	13	7	9	8	6	6	6	2	8	41.0	長 門 市	
25	35	29	23	33	39	26	24	30	25	24	29	25	17	30	18	17	12	12	23	15	18	10	11	5	16	43.5	美 祢 市	
34	47	32	32	45	40	23	30	28	24	32	31	31	30	40	31	34	31	35	36	20	15	14	11	7	10	45.5	周 南 市	
																												柳 井 地 区
13	13	13	13	14	13	8	11	11	11	14	7	11	15	16	11	15	11	13	13	6	16	12	12	10	68	49.4	柳 井 市	
7	7	5	2	4	6	5	6	9	5	6	4	3	8	4	8	5	7	4	9	9	6	7	1	3	11	48.0	平 生 町	
19	17	20	30	19	19	24	26	18	13	27	29	26	16	41	23	33	24	19	18	24	25	25	30	28	118	50.5	周 防 大 島 町	
3	2		2	2	3	3	1	5	4	3	8	6	5	11	2	5	4	7	3	9	11	4	10	13	47	53.1	上 関 町	
																												光 地 区
25	22	20	26	20	18	12	10	15	13	14	13	15	7	12	13	11	5	10	11	6		5	4		13	42.8	光 市	
7	8	11	4	8	7	3	4	5	6	4	3	2	4	5	4	5	4		8	7	2	3	5	2	9	47.4	田 布 施 町	
																												岩 国 地 区
53	40	36	51	45	39	33	49	63	50	33	57	41	45	43	61	48	61	51	46	51	44	40	24	27	34	47.5	岩 国 市	
4	1	4	4	3	4	1	1	1	1	1	1	1			1	2	4	2	1		1	1			1	42.7	和 木 町	
																												宇 部 ・ 山 陽 小 野 田
25	21	20	19	23	19	15	19	21	16	6	19	18	18	18	19	16	15	19	18	21	14	16	5	9	27	46.1	宇 部 市	
16	16	19	15	8	6	11	6	7	6	7	6	10	4	15	10	12	10	9	9	6	8	12	9	7	16	44.4	山 陽 小 野 田 市	

第 1-5 表 非

	階級別報酬年額(円)					
	団長	副団長	分団長	副分団長	部長	班長
県 平 均	84,521	69,263	52,021	44,005	33,806	28,526
下 関 市	82,500	69,000	50,500	45,500	37,000	37,000
山 口 市	82,500	69,000	50,500	45,500	37,000	37,000
萩 市	82,500	69,000	50,500	45,500	37,000	37,000
阿 武 町	82,500	69,000	50,500	45,500	37,000	37,000
防 府 市	79,000	65,500	47,000	42,000	33,500	33,500
下 松 市	81,000	67,500	49,000	44,000	35,500	35,500
長 門 市	91,000	64,000	46,000	33,000	30,000	24,000
美 祢 市	65,000	52,000	37,000	30,000	23,000	21,000
周 南 市	81,000	67,500	49,000	44,000	36,500	35,500
柳井地区広域消防組合						
柳 井 市	65,000	52,000	37,000	30,000	23,000	21,000
平 生 町	124,000	110,000	102,000	64,000	12,000	11,000
周 防 大 島 町	120,000	89,000	50,000	43,000		16,000
上 関 町	85,000	70,000	65,000	55,000	52,000	12,000
光地区消防組合						
光 市	79,000	65,500	47,000	42,000	36,000	33,500
田 布 施 町	78,000	64,000	45,000	39,000	19,000	16,000
岩国地区消防組合						
岩 国 市	78,000	64,500	50,500	41,000	33,500	32,500
和 木 町	86,400	72,000	62,400	57,600	54,000	30,500
宇部・山陽小野田 消 防 組 合						
宇 部 市	82,500	69,000	50,500	45,500	37,000	37,000
山 陽 小 野 田 市	81,000	67,500	49,000	44,000	35,500	35,000

常勤消防団員の報酬及び出動手当

平成25年4月1日現在

団員	1回当たりの出動手当額(円)					
	火災	風水害等 その他の災害	警戒	訓練	その他	
27,263	5,879	5,879	5,114	4,424	3,809	県平均
36,500	7,000	7,000	3,000	3,000	3,000	下関市
36,500	7,000	7,000	7,000	3,500	3,500	山口市
36,000	6,900	6,900	6,900	6,900	5,000	萩市
36,000	7,000	7,000	3,500	3,500	3,500	阿武町
32,500	6,500	6,500	6,500	5,000	5,000	防府市
34,500	6,700	6,700	6,700	6,700	5,000	下松市
20,000	4,200	4,200	3,300	3,300	3,300	長門市
19,000	4,200	4,200	4,200	3,300	3,300	美祢市
34,500	6,700	6,700	6,700	6,700		周南市
						柳井地区
19,000	4,800	4,800	3,700	3,700	2,500	柳井市
10,000	4,200	4,200	3,360	3,360	3,360	平生町
16,000	5,400	5,400	2,800	3,700	2,800	周防大島町
10,000	4,300	4,300	2,700	3,000	4,300	上関町
						光地区
32,500	6,700	6,700	6,700	6,700	6,700	光市
13,000	3,500	3,500	3,500	3,500	2,200	田布施町
						岩国地区
31,500	6,800	6,800	6,800	4,300	4,300	岩国市
29,500	6,300	6,300	6,300	3,600	2,500	和木町
						宇部・山陽小野田
36,500	7,000	7,000	7,000	5,000	3,000	宇部市
34,500	6,500	6,500	6,500	5,300	5,300	山陽小野田市

第1-6表 消防吏員の退職状況

平成24年度中

	退 職 数	退 職 事 由								
		自 己 都 合	定 年 等	小 計	傷 病		小 計	死 亡		免 職 等
					公 務	そ の 他		公 務	そ の 他	
県 計	57	9	46				2		2	
下 関 市	14	1	11				2		2	
山 口 市	2	1	1							
萩 市	2		2							
防 府 市	6	2	4							
下 松 市	2		2							
長 門 市	1		1							
美 祢 市	2		2							
周 南 市	6		6							
柳 井 地 区 消 防 組 合	5	2	3							
光 地 区 消 防 組 合	2		2							
岩 国 地 区 消 防 組 合	6	1	5							
宇部・山陽小野田 消 防 組 合	9	2	7							

第1-7表 消防団員の退職状況

平成24年度中

	団退 員 数職	退職事由								
		自己 都合	定 年 等	傷 病		死 亡		整 理 統 合		
				小 計	公 務	そ の 他	小 計		公 務	そ の 他
県 計	663	546	85	11		11	21		21	
下 関 市	102	83	16				3		3	
山 口 市	57	57								
萩 市	43	40					3		3	
阿 武 町	10	8	2							
防 府 市	28	17	7				4		4	
下 松 市	16	12	4							
長 門 市	48	47					1		1	
美 祢 市	58	56					2		2	
周 南 市	39	20	18				1		1	
柳井地区広域消防組合										
柳 井 市	22	19		3		3				
平 生 町	14	10		4		4				
周 防 大 島 町	41	36		3		3	2		2	
上 関 町	16	15		1		1				
光地区消防組合										
光 市	33	17	15				1		1	
田 布 施 町	8	7					1		1	
岩国地区消防組合										
岩 国 市	79	60	18				1		1	
和 木 町										
宇部・山陽小野田 消防組合										
宇 部 市	35	30	4				1		1	
山 陽 小 野 田 市	14	12	1				1		1	

第1-8表 消防団員の新任状況

平成24年度中

	新任 団員数	年齢別新任団員数							
		~20歳	21歳 ~ 25歳	26歳 ~ 30歳	31歳 ~ 35歳	36歳 ~ 40歳	41歳 ~ 45歳	46歳 ~ 50歳	51歳~
県計	564	34	83	108	116	104	56	26	37
下関市	92	3	15	26	25	12	7	2	2
山口市	50	2	3	10	14	9	8	2	2
萩市	33	1	6	7	8	5	4	2	
阿武町	4	1			1	2			
防府市	19		1	4	9	4	1		
下松市	17	2	5	5	3	1	1		
長門市	48	6	12	10	11	5	3	1	
美祿市	43	5	9	14	3	1	6	2	3
周南市	48	2	10	8	9	15	3	1	
柳井地区広域消防組合									
柳井市	9				3	3	2		1
平生町	27	1	2	1	1	5	2	3	12
周防大島町	25	2		4	2	3	2	3	9
上関町	15			1	1	3		5	5
光地区消防組合									
光市	28	4	4	5	5	8	2		
田布施町	6	1			1	2	2		
岩国地区消防組合									
岩国市	50	2	7	6	9	11	10	3	2
和木町									
宇部・山陽小野田消防組合									
宇部市	33	1	5	4	8	9	3	2	1
山陽小野田市	17	1	4	3	3	6			

第 1-9 表 非常勤消防団員の職業構成・就業形態の状況

平成25年4月1日現在

	消防団員 計	職 業 構 成					就 業 形 態			
		公 務 員			日本郵政 グループ	その他	被用者	自営業者	家族従業者	その他
		国家公務員	地方公務員	公務員に準 ずる職員						
県 計	13,408	31	1,200	642	122	11,413	9,891	2,207	693	617
下 関 市	1,943	2	172	103	22	1,644	1,428	336	102	77
山 口 市	1,211		20	50	11	1,130	758	306	90	57
萩 市	1,174	1	109	67	9	988	799	239	83	53
阿 武 町	138			9		129	89	43	2	4
防 府 市	392		19	26	1	346	288	77	12	15
下 松 市	342		7	3		332	276	47	6	13
長 門 市	1,040	13	163	45	13	806	807	102	112	19
美 祢 市	934		99	80	13	742	791	102	13	28
周 南 市	1,049		63	33	18	935	837	129	37	46
柳井地区広域消防組合										
柳 井 市	490		21	14	1	454	332	97	8	53
平 生 町	201	1	25	13		162	149	22	11	19
周 防 大 島 町	892	8	134	46	6	698	587	220	27	58
上 関 町	214		16	7		191	91	78	20	25
光地区消防組合										
光 市	521		66	28	10	417	452	42	16	11
田 布 施 町	172	2	5	6	1	158	124	31	12	5
岩国地区消防組合										
岩 国 市	1,559	4	208	68	11	1,268	1,168	195	100	96
和 木 町	68		11	3		54	54	6	4	4
宇部・山陽小野田 消 防 組 合										
宇 部 市	649		52	26	5	566	532	86	17	14
山 陽 小 野 田 市	419		10	15	1	393	329	49	21	20

第 1-10 表 消防ポンプ自動車等

	普通消防 ポンプ 自動車 (B-1以上)	水槽付消 防ポンプ 自動車 (B-1以上)	はしご付消防ポンプ自動車 (ポンプ付きでない車両を含む)				消屈 折は しご 自動車付	大型 高所放 水車	泡 原 液 搬 送 車	化学消防車	
			1 8 m 以 下	2 4 m	3 0 m	3 8 m 以 上				泡 火	消 型 粉 末 型
県 計	68	50	1	1	14	1	1	4	5	24	
下 関 市	7	12		1	1	1			1	2	
山 口 市	10	6			2					2	
萩 市	3	1			1					1	
防 府 市	4	3			1					3	
下 松 市	2	2			1		1	1	1	1	
長 門 市	3				1					1	
美 祢 市	3	2			1					1	
周 南 市	6	8			2		1	1	1	4	
柳 井 地 組 区 合	5	1			1					1	
光 防 地 組 区 合	4	4			1					1	
岩 国 防 地 組 区 合	13	2	1					1	1	2	
宇 部 ・ 山 陽 小 野 田 消 防 組 合	8	9			2			1	1	5	

の現況（消防本部・署所現有）

平成25年4月1日現在

救急自動車	救助工作車	指揮車	電源・照明車	小型動力ポンプ			広報車	空気充填車	資機材搬送車	クレーン車	水槽車	人員搬送車	防災指導車	その他	
				付小型積動力ポンプ車	車両に積載していないもの	手引動力ポンプ									
87	20	22	2	5	31		39	1	28		9	5	3	54	県計
12	3	8	1		2		3		4		1	1	1	17	下関市
11	2	1		1	7		13		3					1	山口市
6	1			2	3		7		1						萩市
4	1				4		1		2		1			2	防府市
3	1	1					1							7	下松市
3	1	2			3		2		3				1	1	長門市
4	1			2			3						1	2	美祢市
9	3	3	1						6		3				周南市
7	1	1			2				1		1				柳井地区
5	1	1					3		1		1				光地区
10	1	1			10		1		2			1		14	岩国地区
13	4	4					5	1	5		2	3		10	宇部・山陽小野田

第1-12表 化学消火薬剤備蓄状況

平成25年4月1日現在

	粉末以外(kl)						粉末(kg)				
	計	たんぱく系		合成界面活性剤	水成膜泡消火薬剤	水溶性液体用泡消火薬剤	計	第1種	第2種	第3種	第4種
		3%型	6%型								
県計	209.46	45.10	0.24	123.00	18.36	22.76				30.00	
下関市	23.30			23.30							
山口市	1.67			1.39	0.28						
萩市	1.10			0.72	0.38						
阿武町	0.27			0.27							
防府市	22.56	0.90		15.62	1.98	4.06					
下松市	10.36			3.46	0.68	6.22					
長門市	0.72			0.72							
美祿市	0.58	0.16		0.04	0.38						
周南市	63.23	7.68		43.67	1.34	10.54					
柳井地区広域消防組合	2.70			2.70							
柳井市											
平生町											
周防大島町											
上関町											
光地区消防組合	8.64	0.92	0.24	5.50	0.52	1.46					
光市											
田布施町											
岩国地区消防組合	8.89			5.29	3.60						
岩国市											
和木町											
宇部・山陽小野田消防組合	65.44	35.44		20.32	9.20	0.48				30.00	
宇部市											
山陽小野田市											

第1-11表 消防ポンプ自動車等の現況（消防団現有）

平成25年4月1日現在

	普通消防ポンプ自動車 (B-1以上)	水槽付消防ポンプ自動車 (B-1以上)	指揮車	小型動力ポンプ			広報車	資機材搬送車	消防用自動二輪車	人員搬送車	水槽車	その他の車両
				小型動力ポンプ付積載車	車両に積載していないもの	手引動力ポンプ						
県計	207	3	7	606	326	16	8	2	3	1	1	4
下関市	24			101	19	5						
山口市	35			31	66			1				
萩市	27	1	1	42	29	1						
阿武町	4	1		7	1							
防府市	7			6	3							
下松市	2			17	1		1					
長門市	17			42	10							
美祢市	11			41	1							
周南市	2			74	12	2						
柳井地区広域消防組合												
柳井市	4		1	45	13		1					
平生町	1			12	17							
周防大島町	1	1		17	62							
上関町				13	15							
光地区消防組合												
光市	5			9	9		1	1		1		
田布施町	1			12	6							
岩国地区消防組合												
岩国市	35		2	108	52		5		3		1	1
和木町	3			2	7	2						3
宇部・山陽小野田消防組												
宇部市	15		2	27	3							
山陽小野田市	13		1			6						

第 1-13 表 消 防

	合 計	消 火 栓 防 火 水 槽											
		小 計		小 計		100㎡以上		100㎡未 満 60㎡以上		60㎡未 満 40㎡以上		40㎡未 満 20㎡以上	
		うち 公設	うち 公設	うち 公設	うち 公設	うち 公設	うち 公設	うち 公設	うち 公設	うち 公設	うち 公設	うち 公設	
県 計	29,310	22,726	21,737	5,225	4,341	163	91	176	116	4,211	3,556	675	578
下 関 市	6,388	5,562	5,431	388	325	22	19	15	8	307	254	44	44
山 口 市	3,855	3,084	2,970	771	623	10	10	28	25	649	506	84	82
萩 市	1,494	857	796	444	424	1	1	6	5	410	392	27	26
阿 武 町	67			49	49					48	48	1	1
防 府 市	2,117	1,803	1,731	314	153	53	4	33	3	187	144	41	2
下 松 市	653	401	401	211	164			14	8	188	147	9	9
長 門 市	490	219	219	209	181	4	2	5	4	190	165	10	10
美 祢 市	615	243	243	339	339			1	1	229	229	109	109
周 南 市	2,766	2,140	2,067	581	459	17	17	14	12	466	361	84	69
柳井地区広域消防組合													
柳 井 市	858	615	591	229	154					199	141	30	13
平 生 町	405	272	267	108	91	4	2			94	79	10	10
周 防 大 島 町	305			226	215	9	7	3	2	187	183	27	23
上 関 町	34			24	24					24	24		
光地区消防組合													
光 市	925	801	799	123	114	6	6			113	104	4	4
田 布 施 町	267	104	101	112	87			4	4	82	59	26	24
岩国地区消防組合													
岩 国 市	3,826	2,957	2,770	710	624	18	7	35	31	515	455	142	131
和 木 町	182	144	132	17	17					16	16	1	1
宇部・山陽小野田 消 防 組 合													
宇 部 市	2,394	2,137	1,896	174	129	7	5	17	13	140	103	10	8
山 陽 小 野 田 市	1,669	1,387	1,323	196	169	12	11	1		167	146	16	12

水利の現況

平成25年4月1日現在

防火水槽					井戸		その他							果 計
計	防火水槽のうち耐震性貯水槽				小 計	うち 公設	計	河川・溝	海・湖	プール	濠・池等	下水道	その他	
	100m ³ 型	60m ³ 型	飲料水兼用 60m ³ 型	40m ³ 型										
623	63	50	1	509	75	50	1,284	492	178	372	225		17	果 計
37	7	4		26			438	182	43	91	122			下 関 市
27	5		1	21										山 口 市
14		2		12			193	138	55					萩 市
1				1	2	2	16	8	5	2	1			阿 武 町
62	4	4		54										防 府 市
15		1		14			41	23		18				下 松 市
17				17	5	5	57		35	22				長 門 市
72				72			33			33				美 祢 市
120	7			113	6	6	39	2	6	30	1			周 南 市
														柳 井 地 区
9				9			14			14				柳 井 市
							25		11	4	10			平 生 町
17	1			16	2	2	77	8	12	11	46			周 防 大 島 町
							10		8	1	1			上 関 町
														光 地 区
6	6				1	1								光 市
					2		49	22	2		25			田 布 施 町
														岩 国 地 区
157	7	29		121	40	18	119	49		70				岩 国 市
8				8	15	15	6			6				和 木 町
														宇部・山陽小野田
49	15	10		24	1		82	5	1	46	18		12	宇 部 市
12	11			1	1	1	85	55		24	1		5	山 陽 小 野 田 市

第1-14表 生物化学テロ対応資機材の保有状況

平成24年11月1日現在

	化学防護服（陽圧式）	化学（陽圧式以外）	（化学防毒マスク併用）	防毒マスク	空気呼吸器	酸素呼吸器	除染シャワー	被除染者用簡易衣服	除染剤散布器	救急搬送用被服具	化学剤検知紙	有毒ガス検知管	生物剤検知装置	化学剤検知装置
県計	104	50	271	363	639	52	9	90	13	4	44	21	2	3
下関市	26		15	40	81	14	3	20	4		10	1	1	1
山口市	10		32	54	82	10	2		2		5	4		
萩市	2		20	27	27	2	1		1			1		
防府市	4	26	7	5	64					4	20			
下松市	4	4	19	19	40	5						1		
長門市	2			11	15							2		
美祢市		4		18	26	2						1		
周南市	6		5	49	94		1	10	2			1		
柳井消防地組区合	7	3	11	26	62				1			4		
光消防地組区合	27		16	25	39	8			1			3		
岩国消防地組区合	9	7	34	34	16	5	2	60	2		9	3	1	2
宇部・山陽小野田消防組合	7	6	42	48	90	6								
県保有分（消防防災航空隊）			70	7	3									

※市については各消防機関の保有分を計上

平成24年度NBC災害対応資機材保有状況等調査に基づく数値

第1-15表 平成23年度市町消防費性質別歳出決算額

(単位:千円)

	消防費	人件費	物件費	維持補修費	補助費等	うち消防組合 に対するもの		普通建設 事業費	うち補助事業費		その他
						うち委託料	うち補助事業費		うち単独事業費		
県 総 計	25,259,082	15,139,174	2,227,053	254,424	5,231,906	4,328,337	71,103	2,290,503	444,138	1,843,162	116,022
市 町 計	20,707,661	10,300,709	1,892,488	39,871	6,391,165	5,597,857	71,103	2,078,397	417,873	1,657,321	5,031
消 防 組 合 計	4,075,186	3,489,633	344,580	9,124	32,845			197,003		197,003	2,001
下 関 市	3,871,633	2,588,057	340,332	4,808	84,899			853,537	101,470	752,067	
山 口 市	2,429,920	1,757,063	264,402	9,549	76,040			322,866	143,869	178,997	
萩 市	959,244	706,710	134,366		46,532			71,636		68,433	
阿 武 町	142,252	6,474	15,447	338	81,969		71,103	38,024	38,024		
防 府 市	1,323,729	1,058,847	135,415		39,678			89,789	30,525	59,264	
下 松 市	506,380	415,907	61,113		16,099			13,261		13,261	
長 門 市	614,484	436,290	54,925	245	56,143			66,881	19,911	46,970	
美 祢 市	561,795	432,678	49,534	627	51,854			27,102	9,765	17,337	
周 南 市	2,239,757	1,505,698	252,174	5,663	306,297	246,314		169,925		169,925	
柳井地区広域消防組合	1,286,893	1,042,479	100,758	298	9,066			132,291		132,291	2,001
柳 井 市	692,803	23,174	27,357		623,108	588,547		18,596		18,596	568
平 生 町	266,859	5,619	2,702	1,113	253,025	251,431		4,400		4,400	
周 防 大 島 町	615,312	51,526	125,161		401,226	355,050		37,399	600	36,799	
上 関 町	137,342	3,663	10,898		86,883	74,492		35,898		35,898	
光 地区 消防 組合	922,337	750,900	100,150	2,427	11,152			57,708		57,708	
光 市	805,605	43,561	23,351	1,045	720,641	705,056		17,007		17,007	
田 布 施 町	279,303	3,135	8,403	331	263,916	250,872		3,518	3,518		
岩国地区消防組合	1,865,956	1,696,254	143,672	6,399	12,627			7,004		7,004	
岩 国 市	2,126,681	133,134	109,520	14,396	1,800,040	1,752,395		69,591	69,591		
和 木 町	135,353	2,712	10,512	345	109,507	104,180		10,383		10,383	1,894
宇部・山陽小野田 消 防 組 合	3,191,277	2,475,293	256,861	7,751	97,723			243,687	26,865	216,822	109,962
宇 部 市											
山 陽 小 野 田 市											
山口県市町総合事務組合	284,167			199,089	83,481						1,597

第1-16表 消防救急業務用無線

	消防・救急業務用無線局(150MHz帯アナログ方式)												消防・救急業務用無線局			
	固定局			基地局及び携帯基地局							移動局		その他の無線局数	固定局		
	局数		電波の数の他	局数		電波の数					陸上移動局数	携帯局数		局数		電波の数の他
	多重	その他		基地局	携帯局	全国	県内	その他		単波				複波	多重	
			単波					複波								
重	他	数	局	局	波	波	信	信	数	数	数	重	他	数		
県計	9	74	28	75	1	30	12	22	3	832	89		18			
下関市	2	6	3	8		3	1	2	1	102						
山口市				3		3	1			41			5			
萩市		5	3	5		1	1	2		44			5			
阿武町																
防府市				1		3	1	1		55			1			
下松市				1		3	1	1		21	16					
長門市		3	3	1		1	1			3	5		5			
美祿市		3	3	3		3	1			18	18					
周南市	7	3	1	11		3	1	3	1	127						
柳井地区広域消防組合		8	8	8		3	1	3		36	31		2			
柳井市																
平生町																
周防大島町																
上関町																
光地区消防組合		5	2	4		3	1	2		65						
光市		1	1	9				1		69						
田布施町				1	1			1		12	19					
岩国地区消防組合		30	3	10		1	1	2		81						
岩国市																
和木町																
宇部・山陽小野田消防組合		10	1	10		3	1	4	1	158						

通信施設・火災通報施設の現況

平成25年4月1日現在

消防・救急業務用無線局(260MHz帯デジタル方式)										テレビ			電話			救急指令装置		
基地局及び携帯基地局						移動局		テレビ 監視 装置	消防機関にあるもの			救急 指令 専用	消 防 指 令 併 用					
局数		電波の数				陸 上 移 動 局 数	携 帯 局 数		そ の 他 の 無 線 局 数	火 災 報 知 専 用	消 防 電 話			加 入 電 話				
基 地 局	基 携 帯 局	統 制 波	主 運 用 波	活 動 波	防 災 相 互 波													
20		18	6			366			9	311	64	510		7	県 計			
										81	10	74		1	下 関 市			
4		3	1	4		139			1	10		82			山 口 市			
5		3	1	2		48				24		6			萩 市			
											1	4			阿 武 町			
2		3	1	2		52				12	4	63		3	防 府 市			
										15		30			下 松 市			
4		3	1	2		39				13		7			長 門 市			
										13	2	27			美 祢 市			
4		3	1	3		18			7	14	7	58			周 南 市			
1		3	1	2		70			1	52		37			柳 井 地 区			
															柳 井 市			
															平 生 町			
															周 防 大 島 町			
															上 関 町			
										4		37			光 地 区			
															光 市			
															田 布 施 町			
										35	35	52		1	岩 国 地 区			
															岩 国 市			
															和 木 町			
										38	5	33		2	宇 部・山 陽 小 野 田			

第1-17表 消防機関の出動

1 出動回数

	計	火災	風水害等の災害	演習・訓練等	救急	救助活動	広報・指導
県計	106,796	586	118	4,877	64,644	935	4,393
下関市	30,851	87	63	3,023	14,320	126	1,394
山口市	11,035	69	6	19	7,772	71	440
萩市	3,328	20		8	2,590	25	41
防府市	5,904	50		15	4,008	42	182
下松市	2,772	29		7	2,214	29	96
長門市	3,615	18	15	100	1,815	40	196
美祢市	2,315	19	2	8	1,474	35	4
周南市	9,579	46	12	27	5,939	96	611
柳井地区	6,138	78		29	3,437	32	183
光地区	4,710	25	5	20	3,650	45	275
岩国地区	11,762	64	4	1,578	7,065	259	712
宇部・山陽小野田	14,787	81	11	43	10,360	135	259

2 出動人員

	計	火災	風水害等の災害	演習・訓練等	救急	救助活動	広報・指導
県計	337,959	8,325	429	22,869	194,298	9,395	13,415
下関市	102,166	1,577	227	14,916	42,960	1,761	3,926
山口市	37,444	1,249	32	482	23,984	962	904
萩市	10,042	230		75	7,770	175	107
防府市	19,634	864		200	12,012	498	1,071
下松市	8,119	374		80	6,686	87	220
長門市	10,159	382	47	326	5,218	418	457
美祢市	6,665	183	4	105	4,449	302	4
周南市	29,135	730	46	159	17,817	957	2,023
柳井地区	15,817	441		131	10,060	320	634
光地区	14,204	386	10	271	10,948	250	561
岩国地区	39,654	796	6	5,759	21,195	1,777	2,816
宇部・山陽小野田	44,920	1,113	57	365	31,199	1,888	692

状況（消防本部・署所）

平成24年中

警防調査	火災調査	特別警戒	捜索	予防査察	誤報等	その他	
4,916	644	6,455	30	12,546	332	6,320	県 計
2,043	108	6,073	6	2,272	113	1,223	下 関 市
648	69	2	4	1,149	18	768	山 口 市
286	22	43		268	9	16	萩 市
83	66	4		1,233	18	203	防 府 市
64	29	4	2	295	3		下 松 市
317	71	10	5	923	8	97	長 門 市
20	19	5	4	587	1	137	美 祢 市
561	46	9		1,327	26	879	周 南 市
363	36	251		185	72	1,472	柳 井 地 区
345	20	43		170	10	102	光 地 区
172	64	7	8	1,674	33	122	岩 国 地 区
14	94	4	1	2,463	21	1,301	宇 部 ・ 山 陽 小 野 田

警防調査	火災調査	特別警戒	捜索	予防査察	誤報等	その他	
15,259	2,811	18,860	262	31,180	2,072	18,784	県 計
6,117	342	17,950	50	6,599	600	5,141	下 関 市
2,584	361	8	36	3,926	261	2,655	山 口 市
845	110	86		536	46	62	萩 市
469	304	46		2,971	287	912	防 府 市
128	131	10	31	344	28		下 松 市
695	219	27	61	1,846	20	443	長 門 市
44	65	41	17	1,104	6	341	美 祢 市
1,754	276	30		2,654	123	2,566	周 南 市
1,114	158	512		594	253	1,600	柳 井 地 区
837	66	114		355	64	342	光 地 区
628	334	34	59	5,542	246	462	岩 国 地 区
44	445	2	8	4,709	138	4,260	宇 部 ・ 山 陽 小 野 田

第 1-18 表 消防機関の

1 出勤回数

	計	火災	風水害等の災害	演習・訓練等	救急	救助活動	広報・指導
県計	6,033	339	18	3,352		4	173
下関市	1,329	83	2	617		3	40
山口市	1,381	31	2	690			40
萩市	238	16	2	90			36
阿武町	64			10			14
防府市	23	2		8		1	
下松市	25	5		13			3
長門市	34	10	1	12			
美祢市	45	11	1	8			3
周南市	496	16	1	440			
柳井地区広域消防組合							
柳井市	269	51		116			4
平生町	19	8		3			1
周防大島町	59	14		11			
上関町	14			6			
光地区消防組合							
光市	179	3		55			7
田布施町	30	3		20			
岩国地区消防組合							
岩国市	956	60		847			21
和木町	93	1		82			2
宇部・山陽小野田消防組合							
宇部市	207	20	1	169			
山陽小野田市	572	5	8	155			2

出動状況（消防団）（その1）

平成24年中

警防調査	火災調査	特別警戒	捜索	予防査察	誤報等	その他	
10		368	24		17	1,728	県 計
		147				437	下 関 市
			6			612	山 口 市
		25	1		3	65	萩 市
		7				33	阿 武 町
		7			2	3	防 府 市
		2	2				下 松 市
		7	4				長 門 市
		1	4			17	美 祢 市
		39					周 南 市
							柳 井 地 区
9		12			12	65	柳 井 市
						7	平 生 町
		16				18	周 防 大 島 町
		8					上 関 町
							光 地 区
		5	2			107	光 市
						7	田 布 施 町
							岩 国 地 区
		23	5				岩 国 市
		2				6	和 木 町
							宇 部・山 陽 小 野 田 消 防 組 合
		12				5	宇 部 市
1		55				346	山 陽 小 野 田 市

第 1-18 表 消防機関の

2 出勤人員

	計	火災	風水害等	演習訓練	救急	救助活動	広報指導
県 計	80,958	6,473	305	47,311		27	4,187
下 関 市	7,324	682	44	4,165		17	189
山 口 市	12,058	618	20	7,246			210
萩 市	9,370	486	31	4,986			2,182
阿 武 町	1,415			473			110
防 府 市	508	26		118		10	
下 松 市	1,536	29		1,048			85
長 門 市	2,958	681	26	953			
美 祢 市	2,761	301	14	888			71
周 南 市	5,538	377	8	4,157			
柳井地区広域消防組合							
柳 井 市	3,859	690		1,773			13
平 生 町	769	240		160			136
周 防 大 島 町	2,075	519		473			
上 関 町	747			544			
光地区消防組合							
光 市	3,039	66		1,244			71
田 布 施 町	1,273	74		1,081			
岩国地区消防組合							
岩 国 市	16,090	1,120		11,876			1,082
和 木 町	1,023	36		803			36
宇部・山陽小野田 消 防 組 合							
宇 部 市	4,349	486	62	3,441			
山 陽 小 野 田 市	4,266	42	100	1,882			2

出動状況（消防団）（その2）

警防調査	火災調査	特別警戒	捜索	予防査察	誤報等	その他	
117		8,685	662		168	13,023	県 計
		147				2,080	下 関 市
			67			3,897	山 口 市
		840	38		49	758	萩 市
		179				653	阿 武 町
		297			20	37	防 府 市
		327	47				下 松 市
		1,176	122				長 門 市
		164	134			1,189	美 祢 市
		996					周 南 市
							柳 井 地 区
112		471			99	701	柳 井 市
						233	平 生 町
		980				103	周 防 大 島 町
		203					上 関 町
							光 地 区
		528	19			1,111	光 市
						118	田 布 施 町
							岩 国 地 区
		1,777	235				岩 国 市
		71				77	和 木 町
							宇 部・山 陽 小 野 田 消 防 組 合
		217				143	宇 部 市
5		312				1,923	山 陽 小 野 田 市

第 1-19 表 消防吏員の公務による死傷者数

平成24年中

	計		火 災		風水害等の災害		救急業務		演習・訓練等		特別警戒		捜 索		その他	
	死者	負傷者	死者	負傷者	死者	負傷者	死者	負傷者	死者	負傷者	死者	負傷者	死者	負傷者	死者	負傷者
県 計		12		2				4		5						1
下 関 市		4		1				3								
山 口 市		2						1		1						
萩 市																
防 府 市																
下 松 市																
長 門 市		1		1												
美 祢 市																
周 南 市		1														1
柳井地区 消防組合																
光地区 消防組合		1								1						
岩国地区 消防組合		3								3						
宇部・山陽小野田 消防組合																

第 1-20 表 消防団員の公務による死傷者数

平成24年中

	計		火 災		風水害等の災害		救急業務		演習・訓練等		特別警戒		捜 索		その他	
	死者	負傷者	死者	負傷者	死者	負傷者	死者	負傷者	死者	負傷者	死者	負傷者	死者	負傷者	死者	負傷者
県 計		5		1						4						
下 関 市																
山 口 市																
萩 市		3		1						2						
阿 武 町																
防 府 市																
下 松 市																
長 門 市																
美 祢 市		1								1						
周 南 市																
柳井地区広域消防組合																
柳 井 市																
平 生 町																
周 防 大 島 町																
上 関 町																
光地区消防組合																
光 市																
田 布 施 町																
岩国地区消防組合																
岩 国 市																
和 木 町																
宇部・山陽小野田消防組合																
宇 部 市		1								1						
山 陽 小 野 田 市																

第1-21表 消防学校における教育訓練(その1)

平成24年度中

	消 防 職 員													
	初 任 教 育	幹部教育			専科教育					特別教育				
		初 級	中 級	上 級	火 災 調 査 科	予 防 科	救 助 科	特 殊 災 害 科	救 急 科	救 水 助 科	指 導 科	隊 は 員 し 教 育 車	無 線 通 信 科	追 加 管 講 習 管
県 計	75		8		13	15	20		75	8				15
下 関 市	9		1		1	1	1		9					1
山 口 市	3		1		1	1	2		3	2				1
萩 市	3				1	1	2		3	1				1
阿 武 町														
防 府 市	5		1		1	2	1		5	1				1
下 松 市	2		1		1	1	1		2					1
長 門 市	5					1	1		5					1
美 祢 市	4		1		1	1	1		4					1
周 南 市	6				2	2	2		6					2
柳井地区 広域消防組合	6				1	1	1		6	1				1
柳 井 市														
平 生 町														
周 防 大 島 町														
上 関 町														
光地区消防組合	3		1		1	1	1		3	1				1
光 市														
田 布 施 町														
岩国地区消防組合	11		1		1	1	3		11	1				1
岩 国 市														
和 木 町														
宇部・山陽小野田 消防組合	18		1		2	2	4		18	1				3
宇 部 市														
山陽小野田市														

第1-21表 消防学校における教育訓練(その2)

平成24年度中

	職・団員共通		消 防 団 員					そ の 他					合 計
	特別教育		基 礎 教 育	幹部教育		専 科 警 防 科	特 別 指 導 科 法	幹 自 衛 部 消 防 教 育 隊	幹 自 衛 部 消 防 教 育 隊 (女性防火責任者)	防 企 業 教 委 育 託	消 防 ク ラ ブ 育 員	現 1 日 入 校 教 育	
	研 操 法 審 査 修 員	現 1 地 日 教 入 育 校		中 級 幹 部 科	初 級 幹 部 科								
県 計		197	6	32	15	11		56	14	181	208	190	1,139
下 関 市		175			2			—	—	—	—	—	200
山 口 市				6	2			—	—	—	—	—	22
萩 市				5	3	2		—	—	—	—	—	22
阿 武 町		22						—	—	—	—	—	22
防 府 市				2	2			—	—	—	—	—	21
下 松 市				2	2			—	—	—	—	—	13
長 門 市				2				—	—	—	—	—	15
美 祢 市				2				—	—	—	—	—	15
周 南 市			1	5	2	5		—	—	—	—	—	33
柳井地区 広域消防組合								—	—	—	—	—	17
柳 井 市				2				—	—	—	—	—	2
平 生 町								—	—	—	—	—	
周 防 大 島 町								—	—	—	—	—	
上 関 町								—	—	—	—	—	
光地区消防組合								—	—	—	—	—	12
光 市				2	2	2		—	—	—	—	—	6
田 布 施 町								—	—	—	—	—	
岩国地区消防組合								—	—	—	—	—	30
岩 国 市			2					—	—	—	—	—	2
和 木 町								—	—	—	—	—	
宇部・山陽小野田 消 防 組 合								—	—	—	—	—	49
宇 部 市			3	1		2		—	—	—	—	—	6
山 陽 小 野 田 市				3				—	—	—	—	—	3

第1-22表 幼年消防クラブの現況

平成25年4月1日現在

	組織別クラブ数					組織別クラブ員数					指導者数				
	計	幼稚園 保育園 単位	学校 単位	市町 単位	その他	計	幼稚園 保育園 単位	学校 単位	市町 単位	その他	計	幼稚園 保育園 単位	学校 単位	市町 単位	その他
県 計	171	162	9			10,385	10,012	373			833	822	11		
下 関 市	34	34				1,345	1,345				34	34			
山 口 市	11	11				1,523	1,523				207	207			
萩 市	19	19				806	806				18	18			
阿 武 町	2	2				65	65				11	11			
防 府 市	11	11				367	367				22	22			
下 松 市	4	4				170	170				4	4			
長 門 市	13	13				885	885				125	125			
美 祢 市	13	4	9			451	78	373			15	4	11		
周 南 市	4	4				184	184				4	4			
柳井地区 広域消防組合	12	12				290	290				51	51			
光地区消防組合	8	8				652	652				46	46			
岩国地区消防組合	10	10				763	763				47	47			
宇部・山陽小野田 消防組合	17	17				2,399	2,399				198	198			

第1-23表 少年消防クラブの現況

平成25年4月1日現在

	組織別クラブ数						組織別クラブ員数						指導者数			
	計	学校単位		市町単位	地区単位	その他	計	学校単位		市町単位	地区単位	その他	計	学校単位		その他
		小学校単位	中学校単位					小学校単位	中学校単位					小学校単位	中学校単位	
県計	62	17	33		10	2	2,156	368	1,565		207	16	94	21	37	36
下関市	17		12		3	2	282		198		68	16	17		12	5
山口市	1				1		21				21		2			2
萩市	1		1				31		31				1		1	
阿武町																
防府市	11		11				135		135				14		14	
下松市	2	2					146	146					2	2		
長門市	2				2		34				34		4			4
美祿市	11	9	2				259	164	95				11	9	2	
周南市	4	4					36	36					4	4		
柳井地区広域消防組合	1		1				9		9				2		2	
光地区消防組合	2	2					22	22					6	6		
岩国地区消防組合	2				2		18				18		10			10
宇部・山陽小野田消防組合	8		6		2		1,163		1,097		66		21		6	15

第 1-24 表 婦人防火クラブの現況

平成25年4月1日現在

	計		所在地域別								活動状況別					
			市街地		農山村地域		漁村地域		その他の地域		消火活動実施		炊き出し・救護実施		予防啓蒙実施	
	組織数	人員	組織数	人員	組織数	人員	組織数	人員	組織数	人員	組織数	人員	組織数	人員	組織数	人員
県 計	66	5,006	25	1,364	23	3,358	14	180	4	104	10	100	21	2,001	35	2,905
下 関 市	27	1,542	18	632	7	874	2	36					16	721	11	821
山 口 市	9	1,325	2	315	7	1,010									9	1,325
萩 市	4	50			1	15	3	35					4	50		
防 府 市	3	17					3	17			3	17				
下 松 市	2	38	1	19	1	19					2	38				
長 門 市	2	1,275			1	1,230	1	45					1	1,230	1	45
美 祢 市	2	157			2	157									2	157
周 南 市	5	90	2	46	1	25	2	19							5	90
柳井地区広域消防組合	3	51							3	51					3	51
光地区消防組合	1	53							1	53					1	53
岩国地区消防組合	5	45			3	28	2	17			5	45				
宇部・山陽小野田 消 防 組 合	3	363	2	352			1	11							3	363