

今年も県内3か所で実施しました！


親と子の統計教室実施報告

令和6年6月23日（日）下関会場の様子です。


大勢の皆さんに参加いただき、ありがとうございました。



中山先生



山城先生



田畑先生

講師は、午前の部が下関市立勝山小学校の中山崇先生、午後の部が下関市立一の宮小学校の山城世嗣先生です。

アシスタントは熊野小学校の田畑先生です。

午前の部（小学校1～3年生）

午前の部には9組18人の児童とその保護者のみなさんが参加しました。

上手なグラフの書き方を基礎から習い、絵グラフの書き方や統計のあらわし方を練習して、親子で協力してミニポスターを作りました。



ワクワクの質問タイム！



とても楽しい授業でした



どんな作品ができたかな？

午後の部（小学校4～6年生）



色々なグラフを教えてくださいました

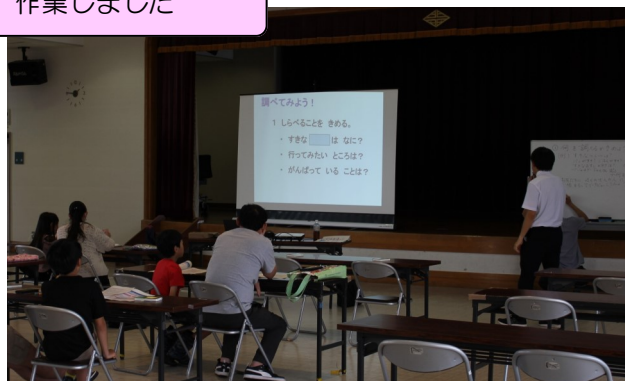
午後の部には、7組14人の児童とその保護者のみなさんが参加しました。

グラフのトリックを考えたり、少し難しい授業もありました。

参加者同士でアンケートをとって、色画用紙を台紙にしてミニポスター作りなどを行いました。



親子で一緒に考え、作業しました



統計グラフコンクールの作品展示



会場内に展示した昨年度の山口県統計グラフコンクール入賞作品を、作品作りの参考にしようとする多くの参加者が熱心に見ていました。また、参加者のみなさんには、グラフコンクールの規格画用紙（B2版）を1人1枚持ち帰っていただきました。