

結婚後の毎年の家計収支差（収入－支出＝貯蓄）をつみ上げて、比較してみました！



山口

- 第1子は、公立の小・中・高から県内の国公立大に進学し、自宅から通学
  第2子は、公立の小・中・高から県外（福岡）の私立大に進学し、アパートから通学
- 38歳でマイホーム（庭付き一戸建て）を4,300万円で取得（延べ床面積112㎡）
  72歳まで住宅ローン返済（年間の返済額は約154万円）
- 車2台を所有し、通勤や日常生活、余暇などに利用

山口の住宅イメージ

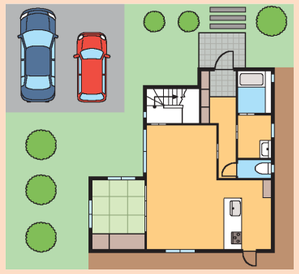

1F

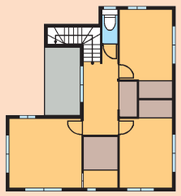

2F

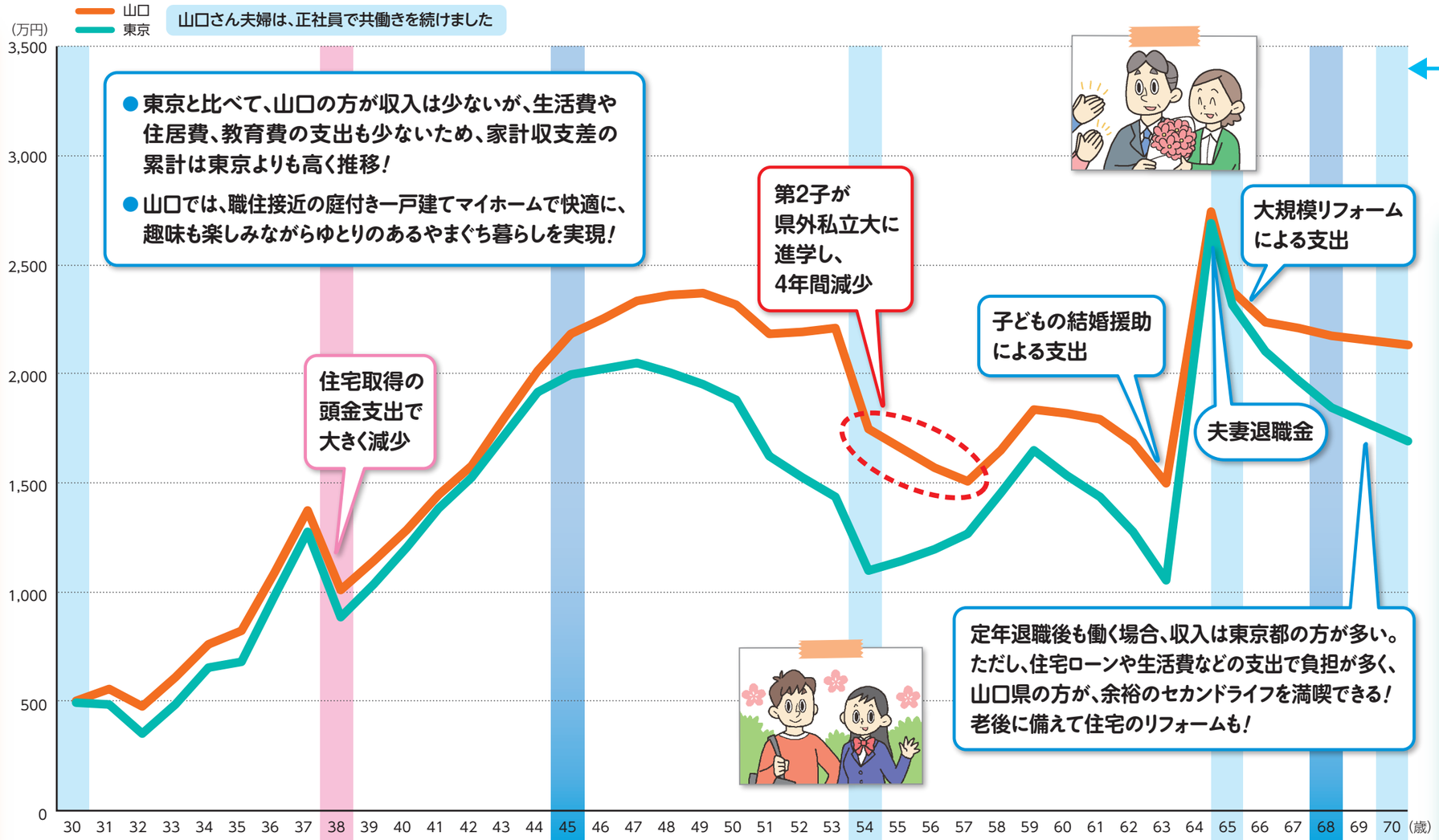

70歳時の貯蓄額	
山口	東京
2,160万円	1,729万円

東京

- 第1子、第2子ともに、公立小、私立中・高から私立大に進学し、自宅から通学
- 38歳でマイホーム（マンション）を7,300万円で取得（延べ床面積61㎡、テラス・専用庭付）
  72歳まで住宅ローン返済（年間の返済額は約270万円）
- 車1台を所有し、日常生活や余暇などに利用

東京の住宅イメージ

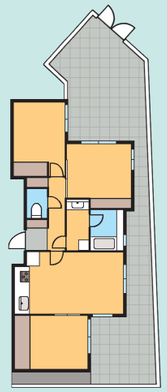

● 山口さんファミリーのライフステージ

	30	31	32	33	34	35	36	37	38	39	40	41	42	43	44	45	46	47	48	49	50	51	52	53	54	55	56	57	58	59	60	61	62	63	64	65	66	67	68	69	70
山口さん	結婚								住宅取得																											定年・再雇用					
配偶者	結婚																																			定年・再雇用					
第1子			誕生	保育所						小学生						中学生			高校生			大学生				就職								結婚・独立							
第2子						誕生	保育所						小学生						中学生			高校生			大学生				就職						結婚・独立						

45歳時の収支比較（年間）

（千円）

区分	山口	東京	差額
収入（夫）①	5,788	7,318	△ 1,530
収入（妻）②	4,229	5,531	△ 1,302
世帯収入 ③（①+②）	10,017	12,849	△ 2,832
世帯支出 ④	8,351	12,080	△ 3,729
収支差（③−④）	1,666	769	897

山口の方が、世帯収入は約283万円少ないが、世帯支出が約372万円少ないので、年間収支差は山口の方が約90万円多くなる。

68歳時の収支比較（年間）

（千円）

区分	山口	東京	差額
収入（夫：年金）①	2,693	3,636	△ 943
収入（妻：年金）②	1,973	2,639	△ 666
世帯収入 ③（①+②）	4,666	6,275	△ 1,609
世帯支出 ④	4,945	7,546	△ 2,601
収支差（③−④）	△279	△1,271	992

山口の方が世帯収入は約160万円少ないが、世帯支出が約260万円少ないので、年間収支差では山口の方に優位性がある。

（千円）

山口（30〜70歳）	
貯蓄※	5,000
収入	345,656
支出	329,054
残額	21,602

（千円）

東京（30〜70歳）	
貯蓄※	5,000
収入	455,347
支出	443,051
残額	17,296

※結婚時の貯蓄額

<データ出典>
厚生労働省「令和5年賃金構造基本統計調査」 総務省統計局「令和5年家計調査年報」、「2023年小売物価統計調査年報」東京都「東京都生計分析調査報告令和5年」 文部科学省「令和3年度子供の学習調査」 東京都「令和4年中小企業の賃金・退職金事情調査」 （公財）生命保険文化センター「大学受験から入学までにかかる費用はいくら?」 ほか