

## 令和5年度児童生徒の問題行動・不登校等生徒指導上の諸課題の現状について(概要)

### 1 要 旨

文部科学省が全国における標記調査の結果を取りまとめたところであり、当該結果における山口県の状況について公表する。

### 2 調査対象

国公立の小・中・高等学校、中等教育学校、特別支援学校

### 3 山口県における生徒指導上の諸課題の現状（国公立計）

	山 口 県		全 国	
	発生件数 (前年比)	発生率 (前年比)	発生件数 (前年比)	発生率 (前年比)
暴力行為の 発生件数 (小・中・高・中等)	910件 (+85)	7.0件 (+0.8)	108,987件 (+13,561)	8.7件 (+1.2)
いじめの 認知件数 (小・中・高・中等・特)	4,247件 (+380)	32.0件 (+3.2)	732,568件 (+50,620)	57.9件 (+4.6)
不登校 児童生徒数 (小・中・高・中等)	小学校 1,284人 (+311)	出現率 20.7人 (+5.5)	130,370人 (+25,258)	出現率 21.4人 (+4.4)
	中・中等前期課程 2,286人 (+226)	<b>68.0人</b> (+7.0)	216,112人 (+22,176)	67.1人 (+7.3)
	高・中等後期課程 387人 (+42)	13.0人 (+1.6)	68,770人 (+8,195)	23.5人 (+3.1)
高等学校の 中途退学者数 (高・中等後期課程)	411人 (+40)	中途退学率 1.2% (+0.1)	46,238人 (+2,837)	中途退学率 1.5% (+0.1)

暴力行為発生率、いじめ認知率、不登校出現率については、児童生徒1,000人当たりの数  
( )内は前年度との比較 白抜きは全国数値を上回った数値

<国立学校数> 小学校2校、中学校2校、特別支援学校1校

<公立学校数(分校含む)> 小学校273校、中学校141校(中等教育学校前期課程1校を含む)、  
高等学校56校(中等教育学校後期課程1校を含む)、特別支援学校13校

<私立学校数> 中学校8校、高等学校22校

## 令和5年度児童生徒の問題行動・不登校等生徒指導上の諸課題の現状について

### (1) 暴力行為(国公立小・中・高等学校及び中等教育学校)

**資料1** (P.7)

区分	令和5年度		
	発生件数	発生率	
小	山口県	<b>520 (+71)</b>	<b>8.4 (+1.4)</b>
	全国	70,009 (+8,554)	11.5 (+1.6)
中	山口県	<b>344 (+11)</b>	<b>10.2 (+0.3)</b>
	全国	33,617 (+3,918)	10.4 (+1.2)
高	山口県	<b>46 (+3)</b>	<b>1.3 (+0.1)</b>
	全国	5,361 (+1,089)	1.7 (+0.4)
計	山口県	<b>910 (+85)</b>	<b>7.0 (+0.8)</b>
	全国	108,987 (+13,561)	8.7 (+1.2)

発生率は、児童生徒1,000人当たりの発生件数(件)

( )内は前年度との比較

#### 本県の状況

- 暴力行為の発生件数は、910件(小学校520件、中学校344件、高等学校46件)であり、前年度より85件増加し、平成21年度以降過去最多となった。暴力行為の発生率は7.0件であり、全国数値(8.7件)を下回っている。
- 形態別では、「生徒間暴力」が579件(小学校290件、中学校254件、高等学校35件)で最も多く、「対教師暴力」211件、「器物損壊」106件、「対人暴力」14件と続く。

#### 全国の状況

- 暴力行為の発生件数は、108,987件(小学校70,009件、中学校33,617件、高等学校5,361件)であり、前年度より13,561件増加し、過去最多となった。
- 形態別では、「生徒間暴力」が80,460件(小学校53,068件、中学校23,811件、高等学校3,581件)で最も多く、「器物損壊」14,072件、「対教師暴力」13,043件、「対人暴力」1,412件と続く。

## (2) いじめ

資料2 (P.7)

## 本県の国公立小・中・高・中等教育学校及び特別支援学校の状況

区分	令和5年度		
	認知件数	認知率	
小	山口県	3,072 (+402)	49.6 (+7.8)
	全国	588,930 (+36,986)	96.5 (+7.4)
中	山口県	991 (-17)	29.5 (-0.3)
	全国	122,703 (+11,299)	38.1 (+3.8)
高	山口県	156 (-10)	5.2 (-0.3)
	全国	17,611 (+2,043)	5.5 (+0.6)
特	山口県	28 (+5)	14.8 (+0.9)
	全国	3,324 (+292)	22.3 (+1.6)
計	山口県	4,247 (+380)	32.0 (+3.2)
	全国	732,568 (+50,620)	57.9 (+4.6)

認知率は、児童生徒1,000人当たりの認知件数(件)

( )内は前年度との比較

## 本県の状況

- いじめの認知件数は、4,247件(小学校3,072件、中学校991件、高等学校156件、特別支援学校28件)であり、前年度より380件増加した。いじめの認知率は32.0件であり、全国数値(57.9件)を下回っている。

## 全国の状況

- いじめの認知件数は、732,568件(小学校588,930件、中学校122,703件、高等学校17,611件、特別支援学校3,324件)であり、前年度より50,620件増加し、過去最多となった。
- いじめの態様について、全国的に「冷やかしかからかい、悪口脅し文句」が最も多く、次に小・中・特別支援学校では「軽くぶつかる、遊ぶふりをして叩く、蹴る」、高等学校では「パソコンや携帯電話で、誹謗・中傷や嫌なことをされる」が続いている。

## 本県のいじめ防止対策推進法第28条第1項に規定する重大事態の状況

区分	令和5年度	
	重大事態の発生件数	発生率
山口県	22 (+6)	0.17 (+0.05)
全国	1,306 (+387)	0.10 (+0.03)

発生率は、児童生徒1,000人当たりの「重大事態」の発生件数(件)

令和2年度調査から県別を公表

## 本県の状況

- いじめの重大事態の発生件数は22件である。発生率は0.17件であり、全国数値(0.10件)を上回っている。

## 全国の状況

- いじめの重大事態の発生件数は1,306件である。前年度より387件増加した。

## (3) 不登校

資料3 (P.8)

## 本県の国公立小・中学校及び中等教育学校前期課程の状況

区分	令和5年度		
		不登校 児童生徒数	出現率
小	山口県	1,284 (+311)	20.7 (+5.5)
	全国	130,370 (+25,258)	21.4 (+4.4)
中	山口県	2,286 (+226)	68.0 (+7.0)
	全国	216,112 (+22,176)	67.1 (+7.3)
計	山口県	3,570 (+537)	37.4 (+6.3)
	全国	346,482 (+47,434)	37.2 (+5.5)

出現率は、児童生徒1,000人当たりの不登校児童生徒数(人)

( )内は前年度との比較

## 本県の国公立小・中学校及び中等教育学校前期課程の不登校児童生徒数の欠席日数の内訳

区分	令和5年度				
	30日以上 49日以下	50日以上 89日以下	90日以上	うち、出席日数0日	
小	山口県	398 (-)	359 (-)	527 (+103)	40 (+3)
	全国	38,640 (-)	34,119 (-)	57,611 (+10,717)	3,351 (+441)
中	山口県	408 (-)	484 (-)	1,394 (+120)	94 (-8)
	全国	38,786 (-)	44,545 (-)	132,781 (+14,006)	7,380 (+676)
計	山口県	806 (-)	843 (-)	1,921 (+223)	134 (-5)
	全国	77,426 (-)	78,664 (-)	190,392 (+24,723)	10,731 (+1,117)

( )内は前年度との比較

令和5年度調査から不登校日数の30日以上49日以下、50日以上89日以下の内訳を公表

## 本県の状況

- 小・中学校及び中等教育学校前期課程において、年30日以上欠席した不登校児童生徒数は3,570人であり、前年度より537人増加し、平成21年度以降過去最多となった。不登校児童生徒の出現率は37.4人であり、全国数値(37.2人)を上回っている。
- 校種別では、小学校1,284人で前年度より311人増加、中学校2,286人で226人増加した。不登校児童生徒の出現率は、小学校は20.7人で全国数値(21.4人)を下回っている。中学校は68.0人であり、全国数値(67.1人)を上回っている。
- 不登校児童生徒の欠席日数の内訳では、年30日以上49日以下の欠席が806人(小学校398人、中学校408人)、年50日以上89日以下の欠席が843人(小学校359人、中学校484人)、90日以上の欠席が1,921人(小学校527人、中学校1,394人)である。また、90日以上の欠席の内、出席日数が0日の不登校児童生徒数は134人(小学校40人、中学校94人)であり、不登校児童生徒数全体の3.8%となっている。

## 全国の状況

- 不登校児童生徒数は346,482人であり、前年度より47,434人増加し、過去最多となった。
- 校種別では、小学校130,370人で前年度より25,258人増加、中学校216,112人で、22,176人増加した。
- 小学校の不登校児童について把握した事実としては、「学校生活に対してやる気

が出ない等の相談があった」が最も多く、続いて「生活リズムの不調に関する相談があった」、「不安・抑うつ」の相談があった」、「親子の関わり方に関する問題の情報や相談があった」、「学業の不振や頻繁な宿題の未提出が見られた」の順で多かった。

- ・ 中学校の不登校生徒について把握した事実としては、「学校生活に対してやる気が出ない等の相談があった」が最も多く、続いて「不安・抑うつ」の相談があった、「生活リズムの不調に関する相談があった」、「学業の不振や頻繁な宿題の未提出が見られた」、「いじめ被害を除く友人関係をめぐる問題の情報や相談があった」の順で多かった。

#### 本県の高等学校及び中等教育学校後期課程の状況

区分	令和5年度		
	不登校児童生徒数	出現率	
高	山口県	387 (+42)	13.0 (+1.6)
	全国	68,770 (+8,195)	23.5 (+3.1)

出現率は、生徒1,000人当たりの不登校生徒数(人)

( )内は前年度との比較

#### 本県の高等学校及び中等教育学校前期課程の不登校生徒数の欠席日数の内訳

区分	令和5年度				
	30日以上 49日以下	50日以上 89日以下	90日以上	うち、出席日数0日	
高	山口県	221 (-)	97 (-)	69 (+9)	2 (-1)
	全国	39,360 (-)	18,606 (-)	10,804 (+374)	558 (+91)

( )内は前年度との比較

令和5年度調査から不登校日数の30日以上49日以下、50日以上89日以下の内訳を公表

#### 本県の状況

- ・ 高等学校及び中等教育学校後期課程において、年30日以上欠席した不登校児童生徒数は387人であり、前年度より42人増加し、平成21年度以降過去最多となった。不登校生徒の出現率は13.0人であり、全国数値(23.5人)を下回っている。
- ・ 不登校生徒の欠席日数の内訳では、年30日以上49日以下の欠席が221人、年50日以上89日以下の欠席が97人、90日以上の欠席が69人である。また、90日以上の欠席の内、出席日数が0日の不登校生徒数は2人であり、不登校生徒数全体の0.5%となっている。

#### 全国の状況

- ・ 不登校生徒数は68,770人であり、前年度より8,195人増加し、過去最多となった。
- ・ 不登校生徒について把握した事実としては、高等学校においては、「学校生活に対してやる気が出ない等の相談があった」が最も多く、続いて「生活リズムの不調に関する相談があった」、「不安・抑うつ」の相談があった、「学業の不振や頻繁な宿題の未提出が見られた」、「いじめ被害を除く友人関係をめぐる問題の情報や相談があった」の順で多かった。

(4) 中途退学(高等学校及び中等教育学校後期課程) ( )内は前年度との比較(%)

資料4 (P.9)

区分	令和5年度	
	中途退学者数	中途退学率
高	山口県	411 (+40)
	全国	46,238(+2,837)

本県の状況

- ・ 高等学校及び中等教育学校後期中途退学者数は411人であり、前年度より40人増加した。中途退学率は1.2%であり、全国数値(1.5%)を下回っている。
- ・ 中途退学の理由は、「進路変更」が34.3%で最も多く、次に「学校生活・学業不適應」が33.3%となっている。

全国の状況

- ・ 中途退学者数は46,238人であり、前年度より2,837人増加した。
- ・ 中途退学の理由は、「進路変更」が41.3%で最も多く、次に「学校生活・学業不適應」が34.2%となっている。

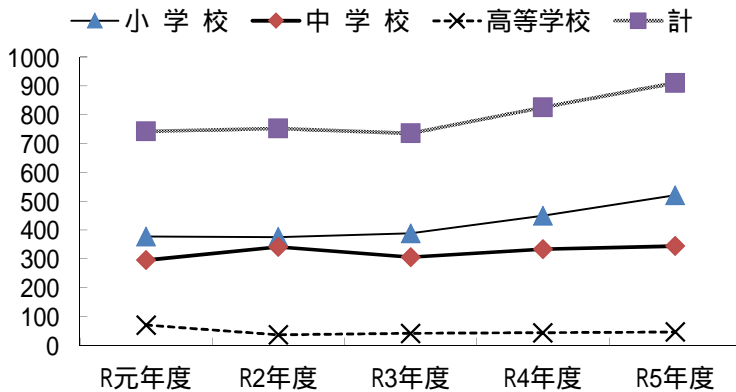
## 資料1

### 暴力行為の状況 (R5 山口県：国公立)

(文部科学省：「児童生徒の問題行動・不登校等生徒指導上の諸課題に関する調査」から)

暴力行為の定義「自校の児童生徒が、故意に有形力(目に見える物理的な力)を加える行為」

< 発生件数の推移 >



区分	R元年度	R2年度	R3年度	R4年度	R5年度
小学校	377	375	388	449	520
中学校	295	341	306	333	344
高等学校	70	36	41	43	46
計	742	752	735	825	910

< 暴力行為の内訳 (件数) > ( )内は前年度との比較

	対教師	生徒間	対人	器物	計	発生率(件)
小	181(+40)	290(+34)	1(±0)	48 (-3)	520(+71)	8.4(+1.4)
中	30(-24)	254(+27)	10 (+1)	50 (+7)	344(+11)	10.2(+0.3)
高	0(±0)	35 (-1)	3 (+2)	8 (+2)	46 (+3)	1.3(+0.1)
計	211(+16)	579(+60)	14 (+3)	106 (+6)	910(+85)	7.0(+0.8)

< 全国との比較 > ( )内は前年度との比較

区分	山口県		全国	
	発生件数	発生率(件)	発生件数	発生率(件)
国公立	910(+85)	7.0(+0.8)	108,987(+13,561)	8.7(+1.2)

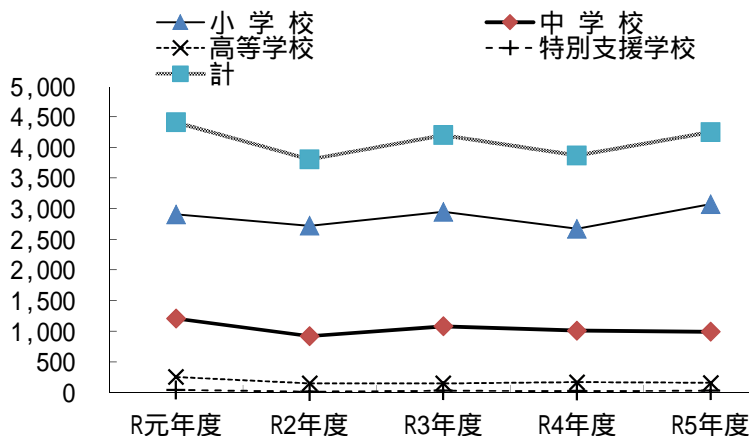
## 資料2

### いじめの状況 (R5 山口県：国公立)

(文部科学省：「児童生徒の問題行動・不登校等生徒指導上の諸課題に関する調査」から)

いじめの定義「児童生徒と一定の人的関係のある他の児童生徒が行う心理的又は物理的な影響を与える行為(インターネットを通じて行われるものも含む。)であって、当該行為の対象となった児童生徒が心身の苦痛を感じているもの」

< 認知件数 >



区分	R元年度	R2年度	R3年度	R4年度	R5年度
小学校	2,906	2,720	2,945	2,670	3,072
中学校	1,207	919	1,079	1,008	991
高等学校	252	149	147	166	156
特別支援学校	41	13	26	23	28
計	4,406	3,801	4,197	3,867	4,247

< 全国との比較 > ( )内は前年度との比較

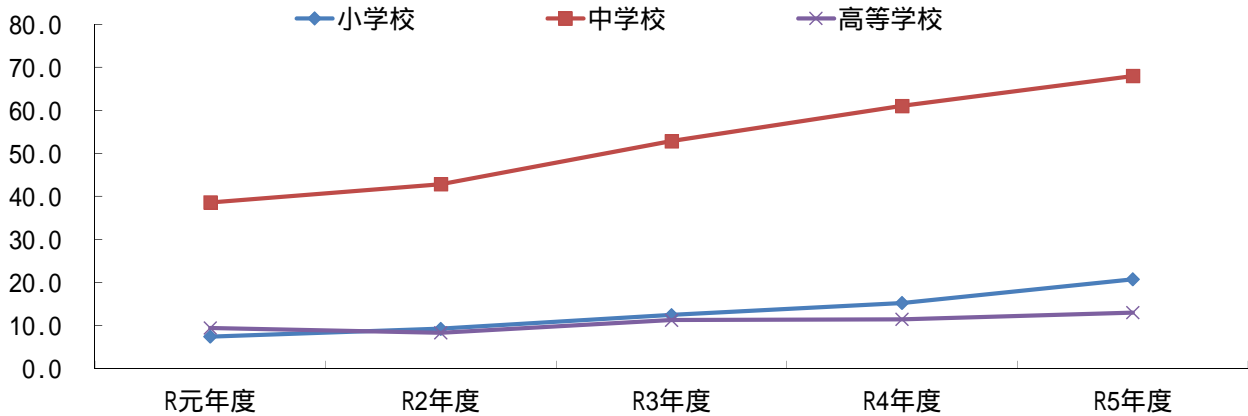
区分	山口県		全国	
	認知件数	認知率(件)	認知件数	認知率(件)
国公立	4,247(+380)	32.0(+3.2)	732,568(+50,620)	57.9(+4.6)

### 資料3 不登校の状況（R5 山口県：国公立）

（文部科学省：「児童生徒の問題行動・不登校等生徒指導上の諸課題に関する調査」から）

不登校の定義「年度間に30日以上欠席した児童生徒のうち、何らかの心理的、情緒的、身体的、或いは社会的要因・背景により、児童生徒が登校しない或いはしたくともできない状況にあるもの（病気や経済的な理由によるものを除く）」

< 不登校児童生徒出現率の推移（1,000人当たりの不登校児童生徒数） >



不登校児童生徒数

	R元年度	R2年度	R3年度	R4年度	R5年度
小学校	500	611	807	973	1,284
中学校	1,322	1,455	1,796	2,060	2,286
高等学校	310	267	348	345	387

不登校児童生徒出現率

	R元年度	R2年度	R3年度	R4年度	R5年度
小学校	7.4	9.2	12.4	15.2	20.7
中学校	38.6	42.8	52.8	61.0	68.0
高等学校	9.4	8.3	11.2	11.4	13.0

< 全国との比較 >

( )内は前年度との比較

区分	山口県		全国	
	不登校児童生徒数	出現率(人)	不登校児童生徒数	出現率(人)
小学校	1,284(+311)	20.7(+5.5)	130,370(+25,258)	21.4(+4.4)
中学校	2,286(+226)	68.0(+7.0)	216,112(+22,176)	67.1(+7.3)
高等学校	387 (+42)	13.0(+1.6)	68,770 (+8,195)	23.5(+3.1)

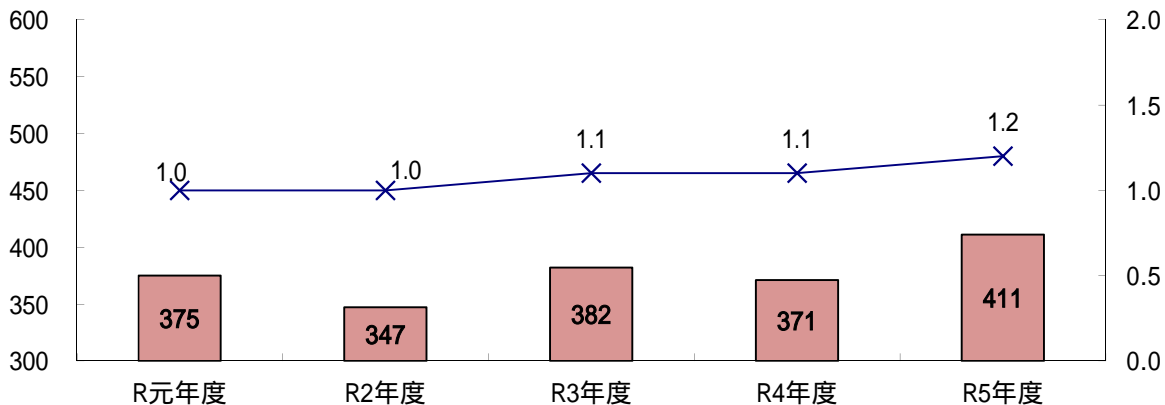


## 資料 4

### 中途退学の状況（R5 山口県：国公立高等学校）

（文部科学省：「児童生徒の問題行動・不登校等生徒指導上の諸課題に関する調査」から）

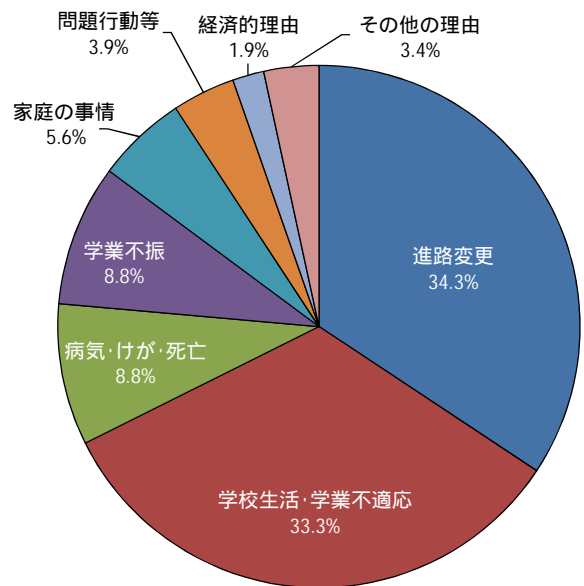
< 中途退学者数及び中途退学率の推移 >



区分	項目	R元年度	R2年度	R3年度	R4年度	R5年度
国公立	中途退学者数(人)	375	347	382	371	411
	中途退学率(%)	1.0	1.0	1.1	1.1	1.2

< 理由別中途退学者数 > ( )内は前年度との比較

理由	人数	率
進路変更	141 (-15)	34.3%
学校生活・学業不適應	137 (+12)	33.3%
病気・けが・死亡	36 (+8)	8.8%
学業不振	36 (+19)	8.8%
家庭の事情	23 (+5)	5.6%
問題行動等	16 (+10)	3.9%
経済的理由	8 (-3)	1.9%
その他の理由	14 (+4)	3.4%
計	411 (+40)	-



< 全国との比較 >

( )内は前年度との比較

区分	山口県		全国	
	中途退学者	中途退学率(%)	中途退学者数	中途退学率(%)
国公立	411(+40)	1.2(+0.1)	46,238(+2,837)	1.5(+0.1)