

コンクリート品質確保に関する 技術講習会

「Zoom」の操作方法

- ・本資料は「パソコン」で、「Zoomアプリをインストールしない場合」について、操作方法を示したものです。
- ・使用するパソコン等のバージョンによって、画面表示等が異なる場合がありますが、ご容赦ください。

目次

- 1 指定アドレスへの接続
- 2 受講番号・氏名の入力
- 3 受講準備完了～受講開始
- 4 受講確認作業時の対応方法

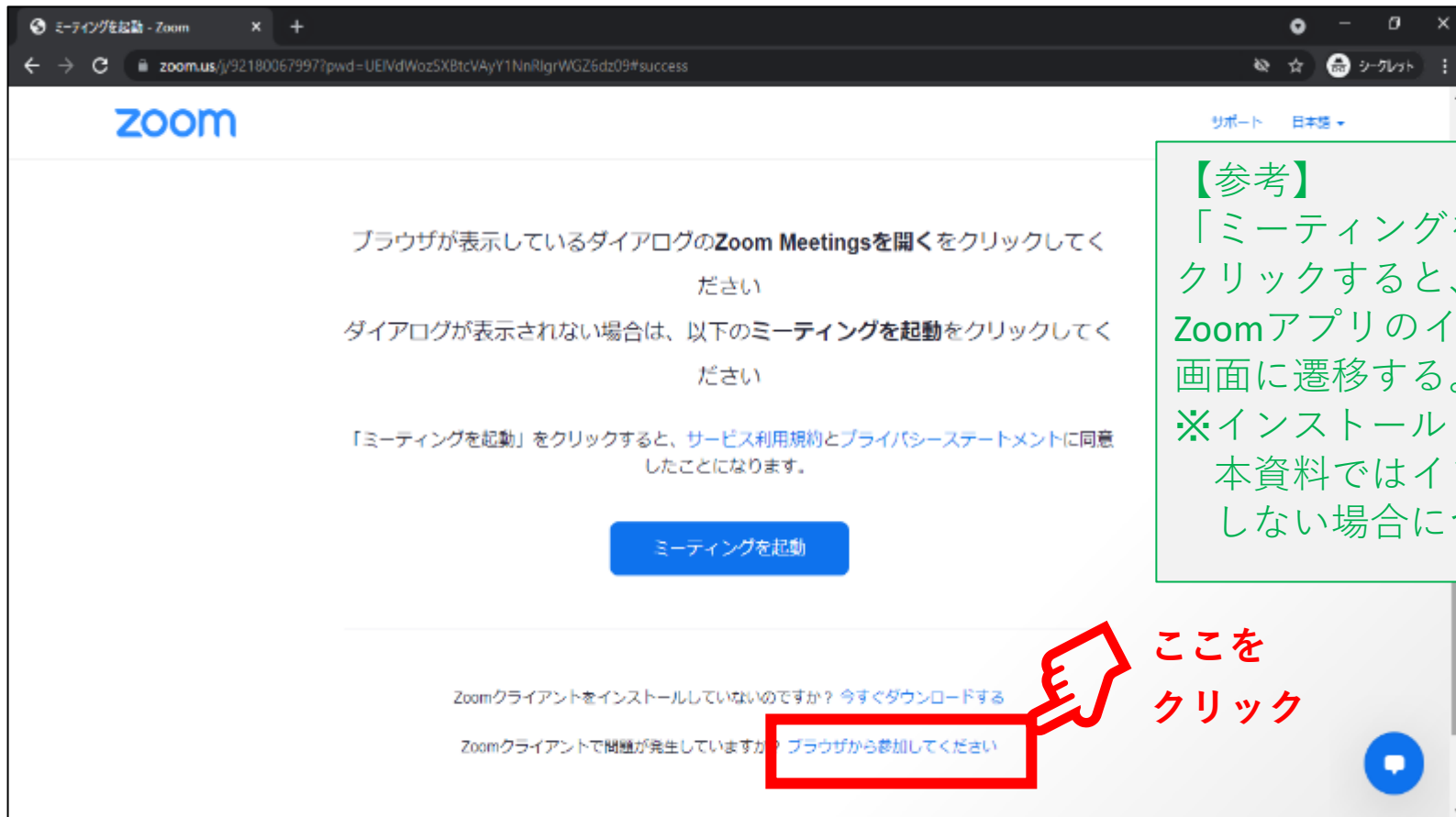
参考① 質問・発言の方法

参考② 受講番号・氏名の修正入力方法

当日の問い合わせ先

1 指定アドレスへの接続

- パソコン、タブレット等で、講習会のアドレス(URL)に接続する
URL等は <https://www.pref.yamaguchi.lg.jp/soshiki/127/270045.html> を参照
- ウェブブラウザ（Edge,Chromeなど）で、次のような画面が表示されるので「ブラウザから参加してください」をクリック



【参考】

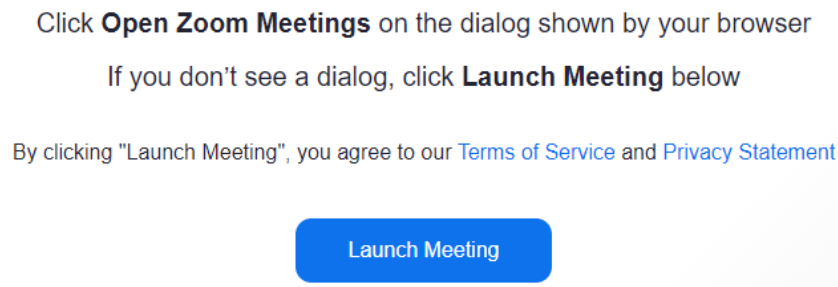
「ミーティングを起動」をクリックすると、Zoomアプリのインストール画面に遷移する。

※インストールしても良いが、本資料ではインストールをしない場合について説明。

1 【参考】警告メッセージ等について

①英語で表示される場合

画面右上の「English」から
「日本語」に変更できる



②COOKIEの警告表示

「COOKIEを許可する」
をクリック



※利用するPC等でCOOKIEの
受け入れが出来ない場合は、
ZOOMアプリの利用か、
別端末の利用で対応してください

2 受講番号・氏名の入力

- ①マイク・カメラの使用について、「許可」をクリック
- ②氏名（フルネーム）を入力
- ③「参加」をクリック（⇒ 講習会の配信画面に移動します）

zoom.us が次の許可を求めています

- マイクを使用する
- カメラを使用する

① 「許可」をクリック

ミーティングに参加する ミーティングを開催する サインイン サインアップは無料です

許可 ブロック

②氏名（フルネーム）を入力

ミーティングに参加する

お名前

お名前

今後のミーティングのためにこの名前を記憶させる

「参加」をクリックすると、当社のサービス利用規約とプライバシーポリシーに同意したことになります

参加

③ 「参加」をクリック

ここで選択するオーディオとビデオの設定は、今後のミーティングに使用されます。わかりました

Mute Stop Video

© 2021 Zoom Video Communications, Inc. All rights reserved. 「プライバシーおよび法務ポリシー」 サポート 日本語

3 受講準備完了～受講開始

●次のような画面が表示されます。（受講準備完了です）


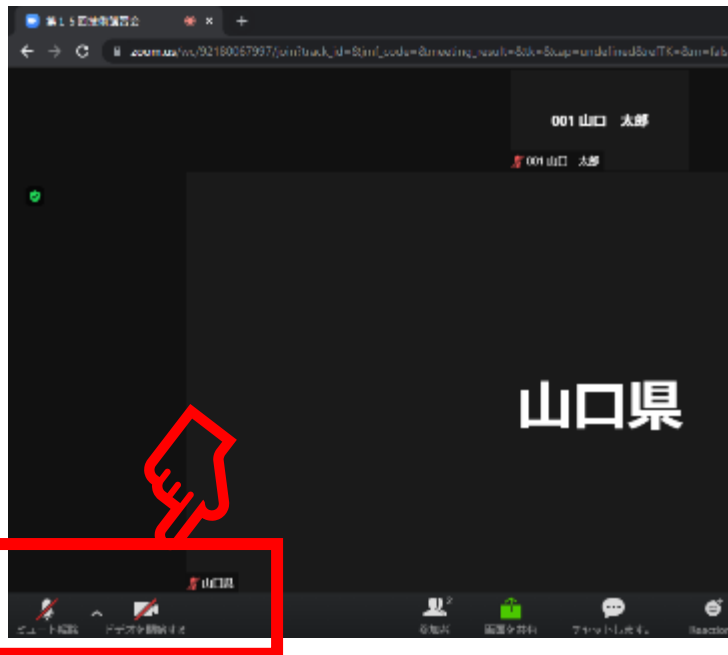
The screenshot shows a Zoom meeting window with a presentation slide. The slide has a white background with black and red text. At the top, it says '山口県の画面を表示しています' and 'オプションを表示'. Below that is the Yamaguchi Prefecture logo and the text '【画面表示（例）】'. The main title is 'コンクリート品質確保に関する技術講習会'. A yellow box contains the text '開始までそのままお待ちください'. Below that is a section titled '【受講される皆様へのお願い】' with three bullet points: '・ビデオとマイクは「オフ」にしてください', '・質問等で発言される場合は「挙手」をお願いします', and '・本講習は「録画」し、終了後に「公表」します'. At the bottom of the slide is a red silhouette of a cityscape and the text 'Yamaguchi Prefecture'. A green-bordered box on the right side of the slide contains the text '【参考】 この画面は、表示イメージです。当日の表示は異なる場合があります。'. The Zoom window title bar shows '第15回技術講習会' and the address bar shows 'zoom.us/join?track_id=&jmf_code=&meeting_result=&tk=&cap=undefined&refTK=&rn=false&po=1&epk=w1MVkQj5iPse7-nVbeeDQw...'.

●当日は、開始30分前から配信開始予定です。

配信開始前に接続した場合、「そのミーティングはまだ開始されていません」と表示されますが、そのままお待ちください。

4 受講確認作業時の対応方法

- ①受講中は、基本的にマイクをオフ（ミュート）にしてください。
（オンになっている場合、主催者でオフにする場合もあります）
- ②講習会の時間中、3回程度受講状況の確認作業を行います。
受講者はカメラ（ビデオ）を常時オンにしてください。
（受講者の顔をスクリーンショットで撮影します）



- ①マイクのアイコンに
斜線が入った状態にする
- ②カメラ（ビデオ）のアイコンに
斜線がない状態にする

参考① 質問・発言の方法

- 質問・発言を行う場合は「挙手」機能で意思表示してください。
司会からの指名後に、マイクをオンにして発言してください
※今回の講習会では、質問がある場合、質問受付フォームをご利用ください。



② 「🙋 挙手」をクリック

① 「Reaction」タブをクリック

参考② 受講者氏名の入力(修正)方法

- 自分の受講者名を修正したい場合は、「参加者」の一覧で、自分の「名前の変更」から変更できます。

The screenshot shows a Zoom meeting interface. At the top, the user's name is '001 山口 太郎'. Below it, the '参加者 (2)' (Participants) list is visible, containing '001 山口 太郎 (自分)' and '山口県 (ホスト)'. A red box highlights the '名前の変更' (Change Name) button next to the user's name. A red hand icon points to this button. Another red box highlights the '参加者' (Participants) icon in the bottom toolbar, with a red hand icon pointing to it.

②自分の表示位置で「名前の変更」をクリックして、入力

①「参加者」をクリック

講習会当日の問い合わせ先

当日、ご不明な点がある場合は下記までご連絡ください

●受講者番号、CPDS等について

山口県土木施工管理技士会

電話：083-922-2633

●Zoomの操作方法について

山口県 土木建築部 技術管理課

電話：083-933-3636