

第 2 犯罪統計資料

刑法犯資料

1 山口県における刑法犯認知・検挙状況及び犯罪率の推移（30年間）

区 分	認知件数	犯罪率	検挙件数	検挙率	検挙人員	うち少年	少年率
平成 5年	15,002	961.0	6,000	40.0	3,045	1,458	47.9
平成 6年	14,237	913.4	6,094	42.8	3,179	1,431	45.0
平成 7年	15,145	973.6	5,885	38.9	3,328	1,478	44.4
平成 8年	17,183	1,107.9	5,962	34.7	3,389	1,568	46.3
平成 9年	17,930	1,159.0	6,912	38.5	4,036	2,130	52.8
平成10年	17,752	1,150.7	8,083	45.5	4,614	2,280	49.4
平成11年	18,634	1,211.5	7,567	40.6	4,567	2,077	45.5
平成12年	23,059	1,509.1	8,422	36.5	4,439	2,015	45.4
平成13年	25,317	1,662.6	7,753	30.6	4,440	1,959	44.1
平成14年	25,675	1,692.2	11,061	43.1	5,035	2,117	42.0
平成15年	23,600	1,561.8	10,282	43.6	5,042	2,017	40.0
平成16年	20,311	1,349.9	8,417	41.4	4,577	1,799	39.3
平成17年	17,346	1,162.1	8,657	49.9	4,459	1,410	31.6
平成18年	16,328	1,100.6	7,318	44.8	4,318	1,359	31.5
平成19年	15,196	1,030.9	7,019	46.2	4,311	1,359	31.5
平成20年	14,000	956.9	7,111	50.8	4,151	1,227	29.6
平成21年	13,025	895.3	5,801	44.5	3,644	1,058	29.0
平成22年	12,360	851.6	5,290	42.8	3,809	1,049	27.5
平成23年	11,451	793.9	4,809	42.0	3,315	821	24.8
平成24年	10,798	754.4	4,632	42.9	3,193	742	23.2
平成25年	10,292	724.8	4,515	43.9	2,911	619	21.3
平成26年	8,695	617.1	3,747	43.1	2,542	454	17.9
平成27年	7,701	548.2	3,621	47.0	2,359	441	18.7
平成28年	6,852	491.6	3,158	46.1	2,159	265	12.3
平成29年	6,296	455.7	3,154	50.1	2,175	256	11.8
平成30年	5,419	396.0	2,964	54.7	2,124	234	11.0
令和元年	5,196	383.3	2,874	55.3	1,905	220	11.5
令和2年	4,137	308.3	2,582	62.4	1,694	157	9.3
令和3年	3,871	291.6	2,283	59.0	1,590	144	9.1
令和4年	3,845	292.9	2,382	62.0	1,507	122	8.1

(注) 1 犯罪率は、人口10万人当たりの認知件数

犯罪率の算出に使用した人口は、山口県が公表している各年10月1日現在の数値

2 検挙率は、当該年の山口県警察の検挙件数（解決事件を含む）を認知件数で除した率

3 少年率は、検挙人員に占める少年被疑者（触法少年を除く）の割合

2 刑法犯罪種別 認知・検挙件数及び検挙人員

罪 種	認知件数	検挙件数	検挙人員	
			うち) 解決	うち) 少年
刑 法 犯 総 数	3,845	2,382	77	1,507
凶 悪 犯	25	23	1	28
殺 人 罪	6	6		7
殺 嬰 人 罪	6	6		7
殺 人 予 備 罪				
自 殺 関 与 同 意 殺 人 罪				
強 盗 罪	8	6		6
強 盗 罪	3	2		3
強 盗 罪	5	4		3
強 盗 罪	2	2		2
放 火 罪	9	9	1	13
強 制 性 交 渉 罪				
粗 暴 犯 合 行 害 罪	326	267	4	264
凶 器 準 備 集 行 害 罪	148	126		108
暴 傷 罪	152	117	2	132
傷 害 罪	150	115	2	129
脅 恐 罪	2	2		3
脅 恐 罪	19	19	2	19
脅 恐 罪	7	5		5
窃 犯 盗 犯	2,397	1,537	42	868
侵 入 盗 犯	252	304	5	108
非 法 侵 入 盗 犯	676	94	17	44
非 法 侵 入 盗 犯	1,469	1,139	20	716
知 犯 欺 領 罪	371	195	4	99
詐 横 領 罪	342	172	2	84
横 領 罪	9	9	2	6
横 業 務 上 横 領 罪	2	2	1	1
偽 造 罪	7	7	1	5
偽 造 罪	18	14		9
偽 造 罪	14	10		8
偽 造 罪	3	3		1
偽 造 罪	1	1		
汚 職 罪	2			
汚 職 罪	1			
汚 職 罪	1			
あ っ せ ん 利 得 処 罰 法 任 犯				
風 俗 犯 博 罪	54	63		47
賭 博 罪		1		4
賭 博 罪		1		1
賭 博 罪		1		3
賭 博 罪	54	62		43
賭 博 罪	27	27		22
賭 博 罪	25	29		18
賭 博 罪	2	6		3

(注) 「少年」は、犯行時及び処理時の年齢がともに14歳から19歳に当たる者をいう。

罪 種	認知件数	検挙件数	検挙人員		
			うち) 解決	うち) 少年	
その他の刑法犯罪	672	297	26	201	26
内乱に關する罪					
外国交務に關する罪					
逃犯に關する罪	13	13		8	
騒人蔵匿証乱拋隱滅罪	3	2		2	
失物破裂・ガソリン等漏出	4	2	1	1	
激発水・水ガソリン等妨害					
出往來水道の關					
鐵道					
その他					
住居侵入	101	72	1	40	16
秘密へん料煙水汚染					
偽証・重婚		1	1		
淫行・誘・重婚					
富礼拝所不敬	4	4		3	
危険運轉致死傷					
過失致死傷	1	1		1	
業務上過失致死傷	3	7	2	6	
遺棄	1	1	1		
逮捕・監禁	3	4		3	1
略取誘拐・人身売買	2	2		3	
名誉毀損	11	6		5	
信用毀損・威力業務妨害	5	7		6	
不動産・横領					
占有離脱物横領	88	82	1	75	7
盜品等	1	1			
文書等毀棄	1	1		1	
建造物損壞	21	7		5	
境界物損壞	1				
器	403	75	18	38	2
不正指令電磁的記録					
暴力行為等処罰ニ關スル法律					
決闘罪ニ關スル法律					
爆発物取締罰則					
航空機の強取等の処罰に關する法律					
火災びんの使用等					
の処罰に關する法律					
航空の危険を生じさせる行為等					
の処罰に關する法律					
人の質による強要行為等					
の処罰に關する法律					
流通食品への毒物の混入等					
の防止に關する特別措置法					
のサリン等による人身被害					
の防止に關する法律					
の組織的な犯罪の処罰及び犯罪収益	6	8		3	
の規制等に關する法律					
公衆等脅迫目的の犯罪行為のため					
の資金の提供等の処罰に關する法律					

3 刑法犯 罪種別 既遂・未遂 認知・検挙件数

罪種	認知・検挙		認知件数	
	既遂	未遂	既遂	未遂
刑法犯 総数	3,845	102	3,743	
凶殺	25	6	19	6
殺	6	6	2	4
殺嬰			2	4
殺自				
強強強強	8		7	1
強強強強	3		3	
強強強強	5		4	1
放強	2		1	1
粗凶暴傷	9		9	
凶器準備集	326		322	4
暴傷	148		148	
うち) 傷害致	152		152	
脅恐	2		2	
脅恐	19		18	1
窃盗	7		4	3
侵入	2,397		2,338	59
り侵入	252		212	40
り侵入	676		676	
能	1,469		1,450	19
詐横	371		357	14
横業	342		329	13
横業	9		9	
偽	2		2	
通文	7		7	
支有印	18		17	1
汚	14		13	1
うち) 賄	3		3	
あっせん利得処罰	1		1	
風賭	54		53	1
普通賭				
わ	54		53	1
うち) 強制	27		26	1
うち) 公然	25		25	
その他の刑罰	672		654	18
占公住速略盗器	88		88	
有務	13		13	
居捕	101		83	18
取誘拐	3		3	
物品損	2		2	
の	1		1	
の	403		403	
の	61		61	

検挙件数	既遂		未遂	認知・検挙				
	罪 種							
2,382	2,285	97	刑	法	犯	総	数	
23	17	6	凶		悪		犯	
6	2	4	殺				人	
6	2	4	殺				人	
			殺			児	人	
			殺			予	備	
6	5	1	強		人	関	与	
			強		殺		盗	
2	2		強		盗	殺	人	
			強		盗	傷	人	
4	3	1	強	盗	強	性	等	
2	1	1	強	盗	強	強	盗	
9	9		放	制	性	交	火	
267	264	3	粗	器	暴	交	等	
			凶		準	集	犯	
126	126		暴		備		合	
117	117		傷		集		行	
2	2		う	ち)	傷	害	害	
19	19		脅		害	致	死	
5	2	3	恐				迫	
1,537	1,470	67	窃		盗		喝	
304	256	48	侵		入		犯	
94	94		乘		入	物	盗	
1,139	1,120	19	非	り	侵	入	盗	
195	184	11	知		能		盗	
172	161	11	詐				犯	
9	9		横				欺	
2	2		業				領	
7	7		偽	務	上	横	領	
14	14		通				造	
			文				造	
10	10		支	貨		偽	造	
			有	書		偽	造	
3	3		印	用	カ	一	造	
1	1		汚	価	証	券	造	
			う	章		偽	造	
			あ				造	
			背				職	
							賂	
63	62	1	風		賭	得	法	
1	1		賭		俗	処	任	
			普			罰	犯	
			常				博	
1	1		賭				博	
62	61	1	わ				博	
27	26	1	う				等	
29	29		う				つ	
297	288	9	そ				つ	
82	82		占				犯	
13	13		公				領	
72	63	9	住				害	
4	4		速				入	
2	2		略				禁	
1	1		盗				買	
75	75		器				等	
48	48		そ				他	

4 重要犯罪 年次別 警察署別 認知・検挙件数及び検挙人員

年次及び警察署	認知件数	検挙率	検挙件数	検挙人員			
				総数	うち)女	うち)少年	うち)女
平成25年	93	97.8	91	67	6	14	1
平成26年	87	86.2	75	68	6	10	
平成27年	73	105.5	77	68	6	14	
平成28年	63	90.5	57	55	8	5	
平成29年	63	101.6	64	57	4	8	
平成30年	47	100.0	47	54	3	11	
令和元年	54	94.4	51	52	5	5	
令和2年	55	105.5	58	48	5	6	1
令和3年	54	100.0	54	52	5	7	2
令和4年	54	96.3	52	53	1	12	
岩国	10	100.0	10	7		1	
柳井	4	75.0	3	6		1	
光	1	100.0	1	1			
下松	4	75.0	3	4			
周南	4	100.0	4	1			
防府	5	100.0	5	5			
山口	3	100.0	3	3			
山口南							
宇部	9	100.0	9	11		4	
山陽小野田	2	100.0	2	1	1		
小串							
美祢	1	100.0	1	1			
長門				1			
萩	2	100.0	2	2		2	
下関	5	100.0	5	5			
長府	4	100.0	4	5		4	

(注) 件数及び人員は、当該警察署が認知、検挙した数値である。

5 重要窃盗犯 年次別 警察署別 認知・検挙件数及び検挙人員

年次及び警察署	認知件数	検挙率	検挙件数	検挙人員			
				総数	うち)女	うち)少年	うち)女
平成25年	797	67.1	535	154	11	24	3
平成26年	582	84.7	493	145	9	17	1
平成27年	617	61.6	380	171	11	44	
平成28年	534	82.6	441	156	12	11	
平成29年	444	93.7	416	162	17	32	
平成30年	380	91.3	347	152	7	15	1
令和元年	450	85.3	384	129	8	11	1
令和2年	359	94.2	338	113	9	3	
令和3年	313	87.2	273	112	8	5	
令和4年	276	118.8	328	127	9	7	1
岩国	28	132.1	37	14	1	1	
柳井	15	40.0	6	5	1	2	
光	20	90.0	18	4			
下松	20	110.0	22	9	1		
周南	22	140.9	31	10	1		
防府	17	382.4	65	9			
山口	20	145.0	29	8			
山口南	8	125.0	10	8			
宇部	33	63.6	21	15	4		
山陽小野田	16	100.0	16	9			
小串	5	100.0	5	2			
美祢	1	500.0	5	1			
長門	8	112.5	9	6	1	1	1
萩	18	72.2	13	5			
下関	33	78.8	26	15		3	
長府	12	125.0	15	7			

(注) 件数及び人員は、当該警察署が認知、検挙した数値である。

6 包括罪種別 年次別 警察署別 認知・検挙件数及び検挙人員

刑法犯総数(交通業過を除く)

年次及び警察署	認知件数	検挙率	検挙件数	検挙人員			
				総数	うち)女	うち)少年	うち)女
平成 25 年	10,292	43.9	4,515	2,911	726	619	121
平成 26 年	8,695	43.1	3,747	2,542	588	454	72
平成 27 年	7,701	47.0	3,621	2,359	595	441	71
平成 28 年	6,852	46.1	3,158	2,159	523	265	44
平成 29 年	6,296	50.1	3,154	2,175	559	256	42
平成 30 年	5,419	54.7	2,964	2,124	529	234	44
令和 元年	5,196	55.3	2,874	1,905	424	220	35
令和 2 年	4,137	62.4	2,582	1,694	413	157	40
令和 3 年	3,871	59.0	2,283	1,590	387	144	31
令和 4 年	3,845	62.0	2,382	1,507	370	122	24
岩 国	391	71.1	278	135	25	10	4
柳 井	208	60.6	126	100	23	8	2
光	139	56.1	78	42	9	1	
下 松	153	56.2	86	46	9	2	
周 南	403	56.8	229	145	23	2	1
防 府	250	88.4	221	106	28	7	2
山 口	294	58.8	173	113	27	12	2
山 口 南	142	71.8	102	67	8	8	2
宇 部	668	60.3	403	273	89	24	3
山陽小野田	160	62.5	100	64	16	3	
小 串	51	64.7	33	26	9	1	
美 祢	33	72.7	24	21	1	7	
長 門	61	70.5	43	30	8	2	2
萩	146	65.8	96	54	13	6	1
下 関	560	47.1	264	202	64	19	4
長 府	186	67.7	126	83	18	10	1

(注) 件数及び人員は、当該警察署が認知、検挙した数値である。

包括罪種別 年次別 警察署別 認知・検挙件数及び検挙人員 (つづき)

凶悪犯

年次及び警察署	認知件数	検挙率	検挙件数	検挙人員			
				総数	うち)女	うち)少年	うち)女
平成 25 年	59	98.3	58	43	6	12	1
平成 26 年	42	92.9	39	45	5	7	
平成 27 年	43	104.7	45	45	6	10	
平成 28 年	34	102.9	35	38	8	3	
平成 29 年	28	103.6	29	31	4	5	
平成 30 年	28	100.0	28	34	3	8	
令和 元年	32	96.9	31	32	4	2	
令和 2 年	26	103.8	27	22	5	4	1
令和 3 年	24	100.0	24	25	5	4	2
令和 4 年	25	92.0	23	28	1	6	
岩 国	2	100.0	2	1			
柳 井	4	75.0	3	6		1	
光							
下 松	3	66.7	2	3			
周 南	2	100.0	2	1			
防 府	3	100.0	3	4			
山 口	1	100.0	1	1			
山 口 南							
宇 部	4	100.0	4	6		3	
山陽小野田	1	100.0	1	1	1		
小 串							
美 祢							
長 門							
萩							
下 関	2	100.0	2	2			
長 府	3	100.0	3	3		2	

(注) 件数及び人員は、当該警察署が認知、検挙した数値である。

包括罪種別 年次別 警察署別 認知・検挙件数及び検挙人員 (つづき)

粗暴犯

年次及び警察署	認知件数	検挙率	検挙件数	検挙人員			
				総数	うち)女	うち)少年	うち)女
平成25年	684	80.8	553	546	42	90	19
平成26年	581	77.5	450	450	38	54	8
平成27年	537	80.8	434	430	35	58	8
平成28年	499	75.2	375	372	19	36	4
平成29年	475	83.2	395	382	39	40	7
平成30年	406	87.2	354	359	41	52	17
令和元年	419	84.0	352	368	36	48	5
令和2年	327	87.8	287	288	21	25	3
令和3年	304	87.8	267	271	20	41	3
令和4年	326	81.9	267	264	35	18	2
岩国	23	78.3	18	17	3	2	1
柳井	27	100.0	27	24	3	1	
光	11	63.6	7	9	1	1	
下松	8	100.0	8	9	2	1	
周南	45	80.0	36	32	3	1	
防府	21	71.4	15	14	2	1	
山口	28	75.0	21	23		3	
山口南	10	90.0	9	13		1	
宇部	51	96.1	49	49	10	5	
山陽小野田	15	80.0	12	12	2		
小串	4	100.0	4	4	1		
美祢	4	125.0	5	5			
長門	5	80.0	4	4			
萩	14	71.4	10	7		1	
下関	43	55.8	24	24	4		
長府	17	105.9	18	18	4	1	1

(注) 件数及び人員は、当該警察署が認知、検挙した数値である。

包括罪種別 年次別 警察署別 認知・検挙件数及び検挙人員（つづき）

窃盗犯

年次及び警察署	認知件数	検挙率	検挙件数	検挙人員			
				総数	うち)女	うち)少年	うち)女
平成25年	7,024	42.3	2,974	1,674	600	370	92
平成26年	5,780	42.1	2,436	1,490	467	264	47
平成27年	4,960	45.2	2,243	1,344	499	249	46
平成28年	4,566	45.7	2,086	1,329	445	155	34
平成29年	4,200	49.9	2,096	1,332	466	154	31
平成30年	3,599	53.5	1,925	1,228	425	124	22
令和元年	3,493	53.1	1,856	1,092	336	108	23
令和2年	2,764	63.1	1,743	1,031	348	90	31
令和3年	2,445	60.4	1,476	935	312	64	19
令和4年	2,397	64.1	1,537	868	279	60	21
岩国	211	79.1	167	77	18	7	3
柳井	117	60.7	71	47	17	5	2
光	90	70.0	63	26	7		
下松	113	54.0	61	26	6		
周南	257	52.9	136	83	19	1	1
防府	164	99.4	163	69	23	4	2
山口	201	56.2	113	59	20	4	2
山口南	97	73.2	71	38	7	5	2
宇部	412	61.9	255	157	62	10	2
山陽小野田	107	63.6	68	44	11	2	
小串	37	64.9	24	18	7		
美祢	12	108.3	13	4			
長門	43	69.8	30	21	7	2	2
萩	83	73.5	61	31	11	3	1
下関	348	50.9	177	129	53	14	4
長府	105	61.0	64	39	11	3	

(注) 件数及び人員は、当該警察署が認知、検挙した数値である。

包括罪種別 年次別 警察署別 認知・検挙件数及び検挙人員 (つづき)

知能犯

年次及び警察署	認知件数	検挙率	検挙件数	検挙人員			
				総数	うち)女	うち)少年	うち)女
平成25年	417	80.6	336	176	32	13	2
平成26年	460	70.7	325	143	31	6	1
平成27年	447	83.2	372	132	15	5	2
平成28年	385	67.3	259	119	19	10	1
平成29年	406	65.5	266	141	17	11	
平成30年	328	65.2	214	169	25	14	1
令和元年	247	87.9	217	103	13	7	1
令和2年	251	81.3	204	117	19	3	
令和3年	297	57.9	172	115	20	7	2
令和4年	371	52.6	195	99	23	5	
岩国	60	85.0	51	9	3		
柳井	17	41.2	7	10	2		
光	4	25.0	1	1	1		
下松	9	111.1	10	3			
周南	35	60.0	21	12	1		
防府	16	81.3	13	6	2		
山口	10	70.0	7	4	1		
山口南	7	128.6	9	6			
宇部	82	37.8	31	18	10	1	
山陽小野田	14	57.1	8	3			
小串	3	33.3	1	1		1	
美祢	3						
長門	5	60.0	3	2			
萩	20	35.0	7	4			
下関	65	21.5	14	12	1	2	
長府	21	57.1	12	8	2	1	

(注) 件数及び人員は、当該警察署が認知、検挙した数値である。

包括罪種別 年次別 警察署別 認知・検挙件数及び検挙人員（つづき）

風俗犯

年次及び警察署	認知件数	検挙率	検挙件数	検挙人員			
				総数	うち)女	うち)少年	うち)女
平成25年	61	95.1	58	53	4	2	
平成26年	69	84.1	58	50		6	
平成27年	64	101.6	65	75	1	7	
平成28年	55	81.8	45	38		3	
平成29年	75	90.7	68	56	2	7	
平成30年	53	84.9	45	86	4	5	
令和元年	47	100.0	47	52		5	
令和2年	65	84.6	55	40		3	
令和3年	74	98.6	73	53	1	4	
令和4年	54	116.7	63	47	1	7	
岩国	8	112.5	9	7		1	
柳井	2	150.0	3	3		1	
光							
下松	1	100.0	1	1			
周南	5	120.0	6	1			
防府	8	100.0	8	4			
山口	3	133.3	4	3			
山口南							
宇部	9	133.3	12	9		1	
山陽小野田	1	100.0	1				
小串			1	1			
美祢	2	100.0	2	1			
長門							
萩	5	100.0	5	4		2	
下関	7	114.3	8	10	1		
長府	3	100.0	3	3		2	

(注) 件数及び人員は、当該警察署が認知、検挙した数値である。

包括罪種別 年次別 警察署別 認知・検挙件数及び検挙人員 (つづき)

その他刑法犯

年次及び警察署	認知件数	検挙率	検挙件数	検挙人員			
				総数	うち)女	うち)少年	うち)女
平成25年	2,047	26.2	536	419	42	132	7
平成26年	1,763	24.9	439	364	47	117	16
平成27年	1,650	28.0	462	333	39	112	15
平成28年	1,313	27.3	358	263	32	58	5
平成29年	1,112	27.0	300	233	31	39	4
平成30年	1,005	39.6	398	248	31	31	4
令和元年	958	38.7	371	258	35	50	6
令和2年	704	37.8	266	196	20	32	5
令和3年	727	37.3	271	191	29	24	5
令和4年	672	44.2	297	201	31	26	1
岩国	87	35.6	31	24	1		
柳井	41	36.6	15	10	1		
光	34	20.6	7	6			
下松	19	21.1	4	4	1	1	
周南	59	47.5	28	16			
防府	38	50.0	19	9	1	2	
山口	51	52.9	27	23	6	5	
山口南	28	46.4	13	10	1	2	
宇部	110	47.3	52	34	7	4	1
山陽小野田	22	45.5	10	4	2	1	
小串	7	42.9	3	2	1		
美祢	12	33.3	4	11	1	7	
長門	8	75.0	6	3	1		
萩	24	54.2	13	8	2		
下関	95	41.1	39	25	5	3	
長府	37	70.3	26	12	1	1	

(注) 件数及び人員は、当該警察署が認知、検挙した数値である。

(参考) 刑法犯 警察署別 認知・検挙件数及び検挙人員の推移

認知件数

警察署	年次	平成 25年	平成 26年	平成 27年	平成 28年	平成 29年	平成 30年	令和 元年	令和 2年	令和 3年	令和 4年	平成25 年対比
総 数		10,292	8,695	7,701	6,852	6,296	5,419	5,196	4,137	3,871	3,845	37.4
岩 国		1,104	947	800	719	616	564	596	465	458	391	35.4
柳 井		508	377	379	407	287	243	277	223	170	208	40.9
光		384	269	265	244	179	169	183	129	127	139	36.2
下 松		347	384	315	285	217	243	213	170	177	153	44.1
周 南		905	827	695	663	664	588	511	487	361	403	44.5
防 府		1,033	693	537	457	572	465	364	322	322	250	24.2
山 口		971	916	853	735	693	661	541	378	344	294	30.3
山 口 南		376	344	304	278	237	269	257	159	163	142	37.8
宇 部		1,462	1,155	999	858	862	734	674	552	579	668	45.7
山陽小野田		572	432	380	366	308	225	261	179	172	160	28.0
小 串		133	101	81	86	78	63	46	60	41	51	38.3
美 祢		104	107	98	100	57	43	39	31	35	33	31.7
長 門		164	145	176	151	103	83	121	62	75	61	37.2
萩		311	293	208	156	159	130	136	100	146	146	46.9
下 関		1,450	1,239	1,218	977	987	692	765	675	560	560	38.6
長 府		468	466	393	370	277	247	212	145	141	186	39.7

(注) 平成25年対比は、平成25年を100とした令和4年の比率

刑法犯 警察署別 認知・検挙件数及び検挙人員の推移 (つづき)

検挙件数

警察署	年次	平成 25年	平成 26年	平成 27年	平成 28年	平成 29年	平成 30年	令和 元年	令和 2年	令和 3年	令和 4年	平成25 年対比
総 数		4,515	3,747	3,621	3,158	3,154	2,964	2,874	2,582	2,283	2,382	52.8
岩 国		457	347	369	351	327	273	278	341	245	278	60.8
柳 井		169	182	196	217	143	137	122	206	99	126	74.6
光		141	149	273	96	93	171	140	88	72	78	55.3
下 松		170	157	156	145	101	135	125	116	91	86	50.6
周 南		618	320	275	250	353	298	317	332	239	229	37.1
防 府		451	296	272	223	324	270	211	223	196	221	49.0
山 口		420	333	361	330	322	337	252	186	246	173	41.2
山 口 南		135	142	126	173	144	194	207	99	123	102	75.6
宇 部		556	481	553	372	368	383	362	333	336	403	72.5
山陽小野田		223	238	166	157	147	128	151	100	102	100	44.8
小 串		59	32	38	37	38	47	104	34	32	33	55.9
美 祢		53	59	48	46	35	26	28	18	18	24	45.3
長 門		135	71	100	92	61	45	55	59	36	43	31.9
萩		152	175	106	136	92	82	86	67	67	96	63.2
下 関		606	583	379	350	448	304	340	300	306	264	43.6
長 府		170	182	203	183	158	134	96	80	75	126	74.1

(注) 平成25年対比は、平成25年を100とした令和4年の比率

刑法犯 警察署別 認知・検挙件数及び検挙人員の推移 (つづき)

検挙人員

警察署	年次	平成	平成	平成	平成	平成	平成	令和	令和	令和	令和	平成25 年対比
		25年	26年	27年	28年	29年	30年	元年	2年	3年	4年	
総 数		2,911	2,542	2,359	2,159	2,175	2,124	1,905	1,694	1,590	1,507	51.8
岩 国		292	236	230	203	255	215	204	214	161	135	46.2
柳 井		149	119	133	130	106	90	86	102	77	100	67.1
光		83	70	89	74	75	86	73	55	41	42	50.6
下 松		128	124	106	105	87	104	87	84	67	46	35.9
周 南		286	259	179	189	179	218	204	177	161	145	50.7
防 府		283	240	162	160	209	212	147	134	136	106	37.5
山 口		291	213	229	207	221	223	192	138	166	113	38.8
山 口 南		106	95	92	95	75	117	94	66	62	67	63.2
宇 部		397	329	347	264	268	275	261	231	254	273	68.8
山陽小野田		158	160	142	131	98	80	94	71	81	64	40.5
小 串		43	23	22	19	22	21	25	31	13	26	60.5
美 祢		33	33	33	36	30	21	20	13	16	21	63.6
長 門		70	54	97	68	47	35	27	31	25	30	42.9
萩		106	140	95	83	73	67	68	48	52	54	50.9
下 関		358	306	263	267	312	251	264	242	215	202	56.4
長 府		128	141	140	128	118	109	59	57	63	83	64.8

(注) 平成25年対比は、平成25年を100とした令和4年の比率

7 年次別 警察署別 罪種別 認知・検挙件数及び検挙人員（凶悪犯）

凶悪犯総数

年次及び警察署	認知件数	検挙件数	検挙人員			
			総数	うち)女	うち)少年	うち)女
平成25年	59	58	43	6	12	1
平成26年	42	39	45	5	7	
平成27年	43	45	45	6	10	
平成28年	34	35	38	8	3	
平成29年	28	29	31	4	5	
平成30年	28	28	34	3	8	
令和元年	32	31	32	4	2	
令和2年	26	27	22	5	4	1
令和3年	24	24	25	5	4	2
令和4年	25	23	28	1	6	
岩国	2	2	1			
柳井	4	3	6		1	
光						
下松	3	2	3			
周南	2	2	1			
防府	3	3	4			
山口	1	1	1			
山口南部						
宇部	4	4	6		3	
山陽小野田	1	1	1	1		
小串						
美祢						
長門						
萩						
下関	2	2	2			
長府	3	3	3		2	

(注) 1 件数及び人員は、当該警察署が認知、検挙した数値である。

年次別 警察署別 罪種別 認知・検挙件数及び検挙人員(凶悪犯)(つづき)

殺人

年次及び警察署	認知件数	検挙件数	検挙人員			
			総数	うち)女	うち)少年	うち)女
平成25年	12	11	5	4		
平成26年	6	6	8	2		
平成27年	10	10	8	4		
平成28年	5	5	4	1		
平成29年	8	8	8	3		
平成30年	10	10	7	2		
令和元年	12	12	11	3		
令和2年	4	4	4	2		
令和3年	4	4	4	1	1	1
令和4年	6	6	7	1		
岩国	1	1	1			
柳井						
光						
下松	1	1	1			
周南						
防府	1	1	2			
山口	1	1	1			
山口南						
宇部	1	1	1			
山陽小野田	1	1	1	1		
小串						
美祢						
長門						
萩						
下関						
長府						

(注) 1 件数及び人員は、当該警察署が認知、検挙した数値である。

年次別 警察署別 罪種別 認知・検挙件数及び検挙人員(凶悪犯)(つづき)

殺人罪(未遂を含む)

年次及び警察署	認知件数	検挙件数	検 挙 人 員			
			総 数	うち)女	うち)少年	うち)女
平成 25 年	12	11	5	4		
平成 26 年	6	6	8	2		
平成 27 年	9	9	7	3		
平成 28 年	4	4	3	1		
平成 29 年	8	8	8	3		
平成 30 年	9	9	7	2		
令和 元 年	11	11	11	3		
令和 2 年	4	4	3	1		
令和 3 年	4	4	3	1	1	1
令和 4 年	6	6	7	1		
岩 国	1	1	1			
柳 井						
光						
下 松	1	1	1			
周 南						
防 府	1	1	2			
山 口	1	1	1			
山 口 南						
宇 部	1	1	1			
山陽小野田	1	1	1	1		
小 串						
美 祢						
長 門						
萩						
下 関						
長 府						

(注) 1 件数及び人員は、当該警察署が認知、検挙した数値である。
 2 殺人罪は殺人の内数である。

年次別 警察署別 罪種別 認知・検挙件数及び検挙人員(凶悪犯)(つづき)

嬰兒殺(未遂を含む)

年次及び警察署	認知件数	検挙件数	検 挙 人 員			
			総 数	うち)女	うち)少年	うち)女
平成 25 年						
平成 26 年						
平成 27 年	1	1	1	1		
平成 28 年						
平成 29 年						
平成 30 年						
令和 元 年	1	1				
令和 2 年			1	1		
令和 3 年						
令和 4 年						
岩 国						
柳 井						
光						
下 松						
周 南						
防 府						
山 口						
山 口 南						
宇 部						
山陽小野田						
小 串						
美 祢						
長 門						
萩						
下 関						
長 府						

(注) 1 件数及び人員は、当該警察署が認知、検挙した数値である。
 2 嬰兒殺は殺人の内数である。

年次別 警察署別 罪種別 認知・検挙件数及び検挙人員(凶悪犯)(つづき)

殺人予備罪

年次及び警察署	認知件数	検挙件数	検挙人員			
			総数	うち)女	うち)少年	うち)女
平成25年						
平成26年						
平成27年						
平成28年						
平成29年						
平成30年						
令和元年						
令和2年						
令和3年						
令和4年						
岩国						
柳井						
光						
下松						
周南						
防府						
山口						
山口南						
宇部						
山陽小野田						
小串						
美祢						
長門						
萩						
下関						
長府						

(注) 1 件数及び人員は、当該警察署が認知、検挙した数値である。
 2 殺人予備罪は殺人の内数である。

年次別 警察署別 罪種別 認知・検挙件数及び検挙人員(凶悪犯)(つづき)

自殺関与罪

年次及び警察署	認知件数	検挙件数	検挙人員			
			総数	うち)女	うち)少年	うち)女
平成25年						
平成26年						
平成27年						
平成28年	1	1	1			
平成29年						
平成30年	1	1				
令和元年						
令和2年						
令和3年			1			
令和4年						
岩国						
柳井						
光						
下松						
周南						
防府						
山口						
山口南						
宇部						
山陽小野田						
小串						
美祢						
長門						
萩						
下関						
長府						

(注) 1 件数及び人員は、当該警察署が認知、検挙した数値である。
 2 自殺関与罪は殺人の内数である。

年次別 警察署別 罪種別 認知・検挙件数及び検挙人員(凶悪犯)(つづき)

強盗

年次及び警察署	認知件数	検挙件数	検挙人員			
			総数	うち)少年		うち)女
				うち)女	うち)少年	
平成25年	23	22	22	2	7	1
平成26年	14	12	12	2	2	
平成27年	14	16	21	1	7	
平成28年	9	8	10	1		
平成29年	10	11	15	1	3	
平成30年	7	7	12	1	2	
令和元年	5	4	4	1		
令和2年	3	4	7	1	4	1
令和3年	4	4	5	1		
令和4年	8	6	6		1	
岩国	1	1				
柳井	3	2	3		1	
光						
下松	2	1	1			
周南						
防府	1	1	1			
山口						
山口南部						
宇部						
山陽小野田						
小串						
美祢						
長門						
萩						
下関	1	1	1			
長府						

(注) 1 件数及び人員は、当該警察署が認知、検挙した数値である。

年次別 警察署別 罪種別 認知・検挙件数及び検挙人員(凶悪犯)(つづき)

強盗殺人罪

年次及び警察署	認知件数	検挙件数	検挙人員			
			総数	うち)女	うち)少年	うち)女
平成25年	1					
平成26年						
平成27年						
平成28年						
平成29年						
平成30年						
令和元年						
令和2年						
令和3年						
令和4年						
岩国						
柳井						
光						
下松						
周南						
防府						
山口						
山口南						
宇部						
山陽小野田						
小串						
美祢						
長門						
萩						
下関						
長府						

(注) 1 件数及び人員は、当該警察署が認知、検挙した数値である。
 2 強盗殺人罪は強盗の内数である。

年次別 警察署別 罪種別 認知・検挙件数及び検挙人員(凶悪犯)(つづき)

強盗傷人罪

年次及び警察署	認知件数	検挙件数	検挙人員			
			総数	うち)女	うち)少年	うち)女
平成25年	2	4	4		2	
平成26年	5	4	3			
平成27年	1	3	10		5	
平成28年						
平成29年	4	4	8	1	2	
平成30年	5	5	7	1	2	
令和元年	2	2	2			
令和2年	1	1	4	1	4	1
令和3年	2	2	3	1		
令和4年	3	2	3		1	
岩国						
柳井	3	2	3		1	
光						
下松						
周南						
防府						
山口						
山口南						
宇部						
山陽小野田						
小串						
美祢						
長門						
萩						
下関						
長府						

(注) 1 件数及び人員は、当該警察署が認知、検挙した数値である。
 2 強盗傷人罪は強盗の内数である。

年次別 警察署別 罪種別 認知・検挙件数及び検挙人員(凶悪犯)(つづき)

強盗・強制性交罪(致死を含む)

年次及び警察署	認知件数	検挙件数	検挙人員			
			総数	うち)女	うち)少年	うち)女
平成25年			1			
平成26年						
平成27年						
平成28年						
平成29年	1	1	1			
平成30年						
令和元年						
令和2年						
令和3年						
令和4年						
岩国						
柳井						
光						
下松						
周南						
防府						
山口						
山口南						
宇部						
山陽小野田						
小串						
美祢						
長門						
萩						
下関						
長府						

(注) 1 件数及び人員は、当該警察署が認知、検挙した数値である。
 2 強盗・強制性交罪は強盗の内数である。

年次別 警察署別 罪種別 認知・検挙件数及び検挙人員(凶悪犯)(つづき)

強盗・準強盗罪(強盗予備・事後強盗・昏睡強盗)

年次及び警察署	認知件数	検挙件数	検挙人員			
			総数	うち)女	うち)少年	うち)女
平成25年	20	18	17	2	5	1
平成26年	9	8	9	2	2	
平成27年	13	13	11	1	2	
平成28年	9	8	10	1		
平成29年	5	6	6		1	
平成30年	2	2	5			
令和元年	3	2	2	1		
令和2年	2	3	3			
令和3年	2	2	2			
令和4年	5	4	3			
岩国	1	1				
柳井						
光						
下松	2	1	1			
周南						
防府	1	1	1			
山口						
山口南						
宇部						
山陽小野田						
小串						
美祢						
長門						
萩						
下関	1	1	1			
長府						

(注) 1 件数及び人員は、当該警察署が認知、検挙した数値である。
 2 強盗・準強盗罪は強盗の内数である。

年次別 警察署別 罪種別 認知・検挙件数及び検挙人員(凶悪犯)(つづき)

放火

年次及び警察署	認知件数	検挙件数	検挙人員			
			総数	うち)少年		うち)女
				うち)女	うち)少年	
平成25年	17	18	4			
平成26年	8	8	6	1		
平成27年	6	5	3	1	1	
平成28年	7	8	10	4		
平成29年	3	3	2			
平成30年	3	3	4		2	
令和元年	7	7	5		1	
令和2年	9	9	4	2		
令和3年	12	12	11	3	2	1
令和4年	2	2	2			
岩国 柳井 光						
下松 周南 防府 山口 山口南 宇部 山陽小野田 小串 美祢 長門 萩						
下関 長府	1	1	1			

(注) 1 件数及び人員は、当該警察署が認知、検挙した数値である。

年次別 警察署別 罪種別 認知・検挙件数及び検挙人員(凶悪犯)(つづき)

強制性交等(致死傷を含む)

年次及び警察署	認知件数	検挙件数	検挙人員			
			総数	うち)少年		うち)女
				うち)女	うち)少年	
平成25年	7	7	12		5	
平成26年	14	13	19		5	
平成27年	13	14	13		2	
平成28年	13	14	14	2	3	
平成29年	7	7	6		2	
平成30年	8	8	11		4	
令和元年	8	8	12		1	
令和2年	10	10	7			
令和3年	4	4	5		1	
令和4年	9	9	13		5	
岩国						
柳井	1	1	3			
光						
下松			1			
周南	1	1				
防府	1	1	1			
山口						
山口南部						
宇部	3	3	5		3	
山陽小野田						
小串						
美祢						
長門						
萩						
下関	1	1	1			
長府	2	2	2		2	

(注) 1 件数及び人員は、当該警察署が認知、検挙した数値である。

年次別 警察署別 罪種別 認知・検挙件数及び検挙人員（粗暴犯）

粗暴犯総数

年次及び警察署	認知件数	検挙件数	検挙人員			
			総数	うち)女	うち)少年	うち)女
平成26年	581	450	450	38	54	8
平成27年	537	434	430	35	58	8
平成28年	499	375	372	19	36	4
平成29年	475	395	382	39	40	7
平成30年	406	354	359	41	52	17
令和元年	419	352	368	36	48	5
令和2年	327	287	288	21	25	3
令和3年	304	267	271	20	41	3
令和4年	326	267	264	35	18	2
岩国	23	18	17	3	2	1
柳井	27	27	24	3	1	
光	11	7	9	1	1	
下松	8	8	9	2	1	
周南	45	36	32	3	1	
防府	21	15	14	2	1	
山口	28	21	23		3	
山口南	10	9	13		1	
宇部	51	49	49	10	5	
山陽小野田	15	12	12	2		
小串	4	4	4	1		
美祢	4	5	5			
長門	5	4	4			
萩	14	10	7		1	
下関	43	24	24	4		
長府	17	18	18	4	1	1

(注) 1 件数及び人員は、当該警察署が認知、検挙した数値である。

年次別 警察署別 罪種別 認知・検挙件数及び検挙人員(粗暴犯)(つづき)

凶器準備集合

年次及び警察署	認知件数	検挙件数	検挙人員			
			総数	うち)女	うち)少年	うち)女
平成25年	1					
平成26年		1	2		2	
平成27年						
平成28年						
平成29年						
平成30年						
令和元年						
令和2年						
令和3年						
令和4年						
岩国						
柳井						
光						
下松						
周南						
防府						
山口						
山口南						
宇部						
山陽小野田						
小串						
美祢						
長門						
萩						
下関						
長府						

(注) 1 件数及び人員は、当該警察署が認知、検挙した数値である。

年次別 警察署別 罪種別 認知・検挙件数及び検挙人員(粗暴犯)(つづき)

暴行

年次及び警察署	認知件数	検挙件数	検挙人員			
			総数	うち)女	うち)少年	うち)女
平成25年	331	261	235	21	30	10
平成26年	289	217	185	22	12	4
平成27年	261	213	189	12	19	1
平成28年	247	173	165	10	11	2
平成29年	229	195	167	21	15	1
平成30年	206	163	141	18	19	5
令和元年	194	158	153	16	12	1
令和2年	165	154	138	12	8	
令和3年	150	127	115	7	11	
令和4年	148	126	108	18	7	2
岩国	12	9	7	3	1	1
柳井	13	12	8	1		
光	2	2	2		1	
下松	3	3	3	1	1	
周南	21	17	14	1		
防府	12	9	9	1	1	
山口	10	9	8		2	
山口南	5	3	5			
宇部	24	22	19	6		
山陽小野田	10	8	7	1		
小串						
美祢	1	2	2			
長門	1	1	1			
萩	6	5	3			
下関	21	15	12	2		
長府	7	9	8	2	1	1

(注) 1 件数及び人員は、当該警察署が認知、検挙した数値である。

年次別 警察署別 罪種別 認知・検挙件数及び検挙人員(粗暴犯)(つづき)

傷害

年次及び警察署	認知件数	検挙件数	検挙人員			
			総数	うち)女	うち)少年	うち)女
平成25年	270	228	268	17	54	7
平成26年	224	180	217	14	30	4
平成27年	205	158	176	16	28	4
平成28年	191	146	157	7	23	2
平成29年	197	164	178	15	18	4
平成30年	162	154	177	18	26	9
令和元年	179	153	168	13	24	2
令和2年	129	106	122	6	10	1
令和3年	127	110	126	11	22	3
令和4年	152	117	132	13	9	
岩国	9	7	8		1	
柳井	13	14	15	1	1	
光	8	4	6			
下松	5	4	3	1		
周南	21	15	14	1	1	
防府	8	5	5	1		
山口	14	9	12		1	
山口南	5	6	7		1	
宇部	23	23	26	4	3	
山陽小野田	4	3	4	1		
小串	4	3	3			
美祢	3	3	3			
長門	3	2	2			
萩	4	3	4		1	
下関	18	7	10	2		
長府	10	9	10	2		

(注) 1 件数及び人員は、当該警察署が認知、検挙した数値である。

年次別 警察署別 罪種別 認知・検挙件数及び検挙人員(粗暴犯)(つづき)

傷害罪

年次及び警察署	認知件数	検挙件数	検挙人員			
			総数	うち)女	うち)少年	うち)女
平成25年	270	228	268	17	54	7
平成26年	222	178	215	14	30	4
平成27年	205	158	175	16	28	4
平成28年	191	146	157	7	23	2
平成29年	195	162	176	15	18	4
平成30年	162	154	176	18	26	9
令和元年	177	151	166	12	24	2
令和2年	129	106	122	6	10	1
令和3年	126	109	124	10	22	3
令和4年	150	115	129	13	9	
岩国	9	7	8		1	
柳井	13	14	15	1	1	
光	7	3	4			
下松	5	4	3	1		
周南	21	15	14	1	1	
防府	8	5	5	1		
山口	14	9	12		1	
山口南	5	6	7		1	
宇部	23	23	26	4	3	
山陽小野田	4	3	4	1		
小串	4	3	3			
美祢	3	3	3			
長門	3	2	2			
萩	3	2	3		1	
下関	18	7	10	2		
長府	10	9	10	2		

(注) 1 件数及び人員は、当該警察署が認知、検挙した数値である。
 2 傷害罪は傷害の内数である。

年次別 警察署別 罪種別 認知・検挙件数及び検挙人員(粗暴犯)(つづき)

傷害致死罪

年次及び警察署	認知件数	検挙件数	検挙人員			
			総数	うち)女	うち)少年	うち)女
平成25年						
平成26年	2	2	2			
平成27年			1			
平成28年						
平成29年	2	2	2			
平成30年			1			
令和元年	2	2	2	1		
令和2年						
令和3年	1	1	2	1		
令和4年	2	2	3			
岩国						
柳井						
光	1	1	2			
下松						
周南						
防府						
山口						
山口南						
宇部						
山陽小野田						
小串						
美祢						
長門						
萩	1	1	1			
下関						
長府						

(注) 1 件数及び人員は、当該警察署が認知、検挙した数値である。
 2 傷害致死罪は傷害の内数である。

年次別 警察署別 罪種別 認知・検挙件数及び検挙人員(粗暴犯)(つづき)

脅迫

年次及び警察署	認知件数	検挙件数	検挙人員			
			総数	うち)女	うち)少年	うち)女
平成25年	51	44	30	3	4	1
平成26年	44	33	28	2	2	
平成27年	46	40	34	3	4	
平成28年	39	35	33		1	
平成29年	26	21	20	1	3	
平成30年	32	27	26	3	2	1
令和元年	25	26	21	4	3	
令和2年	26	22	22	2	2	1
令和3年	22	24	21	2	3	
令和4年	19	19	19	4	2	
岩国	2	2	2			
柳井	1	1	1	1		
光	1	1	1	1		
下松		1	3			
周南	1	2	2	1		
防府	1	1				
山口	3	2	2			
山口南			1			
宇部	4	4	4		2	
山陽小野田						
小串		1	1	1		
美祢						
長門	1	1	1			
萩	4	2				
下関	1	1	1			
長府						

(注) 1 件数及び人員は、当該警察署が認知、検挙した数値である。

年次別 警察署別 罪種別 認知・検挙件数及び検挙人員(粗暴犯)(つづき)

恐喝

年次及び警察署	認知件数	検挙件数	検挙人員			
			総数	うち)女	うち)少年	うち)女
平成25年	31	20	13	1	2	1
平成26年	24	19	18		8	
平成27年	25	23	31	4	7	3
平成28年	22	21	17	2	1	
平成29年	23	15	17	2	4	2
平成30年	6	10	15	2	5	2
令和元年	21	15	26	3	9	2
令和2年	7	5	6	1	5	1
令和3年	5	6	9		5	
令和4年	7	5	5			
岩国						
柳井						
光						
下松						
周南	2	2	2			
防府						
山口	1	1	1			
山口南部						
宇部						
山陽小野田	1	1	1			
小串						
美祢						
長門						
萩						
下関	3	1	1			
長府						

(注) 1 件数及び人員は、当該警察署が認知、検挙した数値である。

年次別 警察署別 罪種別 認知・検挙件数及び検挙人員（窃盗犯）

窃盗犯総数

年次及び警察署	認知件数	検挙件数	検挙人員			
			総数	うち)女	うち)少年	うち)女
平成25年	7,024	2,974	1,674	600	370	92
平成26年	5,780	2,436	1,490	467	264	47
平成27年	4,960	2,243	1,344	499	249	46
平成28年	4,566	2,086	1,329	445	155	34
平成29年	4,200	2,096	1,332	466	154	31
平成30年	3,599	1,925	1,228	425	124	22
令和元年	3,493	1,856	1,092	336	108	23
令和2年	2,764	1,743	1,031	348	90	31
令和3年	2,445	1,476	935	312	64	19
令和4年	2,397	1,537	868	279	60	21
岩国	211	167	77	18	7	3
柳井	117	71	47	17	5	2
光	90	63	26	7		
下松	113	61	26	6		
周南	257	136	83	19	1	1
防府	164	163	69	23	4	2
山口	201	113	59	20	4	2
山口南	97	71	38	7	5	2
宇部	412	255	157	62	10	2
山陽小野田	107	68	44	11	2	
小串	37	24	18	7		
美祢	12	13	4			
長門	43	30	21	7	2	2
萩	83	61	31	11	3	1
下関	348	177	129	53	14	4
長府	105	64	39	11	3	

(注) 1 件数及び人員は、当該警察署が認知、検挙した数値である。

年次別 警察署別 罪種別 認知・検挙件数及び検挙人員（知能犯）

知能犯総数

年次及び警察署	認知件数	検挙件数	検 挙 人 員			
			総 数	うち)女	うち)少年	うち)女
平成 25 年	417	336	176	32	13	2
平成 26 年	460	325	143	31	6	1
平成 27 年	447	372	132	15	5	2
平成 28 年	385	259	119	19	10	1
平成 29 年	406	266	141	17	11	
平成 30 年	328	214	169	25	14	1
令和 元年	247	217	103	13	7	1
令和 2 年	251	204	117	19	3	
令和 3 年	297	172	115	20	7	2
令和 4 年	371	195	99	23	5	
岩 国	60	51	9	3		
柳 井	17	7	10	2		
光	4	1	1	1		
下 松	9	10	3			
周 南	35	21	12	1		
防 府	16	13	6	2		
山 口	10	7	4	1		
山 口 南	7	9	6			
宇 部	82	31	18	10	1	
山陽小野田	14	8	3			
小 串	3	1	1		1	
美 祢	3					
長 門	5	3	2			
萩	20	7	4			
下 関	65	14	12	1	2	
長 府	21	12	8	2	1	

(注) 1 件数及び人員は、当該警察署が認知、検挙した数値である。

年次別 警察署別 罪種別 認知・検挙件数及び検挙人員(知能犯)(つづき)

詐欺

年次及び警察署	認知件数	検挙件数	検挙人員			
			総数	うち)女	うち)少年	うち)女
平成25年	352	274	147	25	10	
平成26年	419	269	109	18	5	
平成27年	412	327	113	13	3	1
平成28年	351	231	101	15	9	1
平成29年	368	244	132	17	11	
平成30年	289	180	125	18	12	
令和元年	212	172	87	7	6	1
令和2年	216	176	96	13	3	
令和3年	266	143	95	14	7	2
令和4年	342	172	84	17	5	
岩国	54	49	9	3		
柳井	16	6	9	1		
光	3	1	1	1		
下松	9	10	3			
周南	32	17	8			
防府	15	10	4	1		
山口	8	5	3	1		
山口南	7	8	6			
宇部	74	25	14	7	1	
山陽小野田	14	8	2			
小串	3	1	1		1	
美祢	2					
長門	4	3	2			
萩	18	5	2			
下関	63	13	12	1	2	
長府	20	11	8	2	1	

(注) 1 件数及び人員は、当該警察署が認知、検挙した数値である。

年次別 警察署別 罪種別 認知・検挙件数及び検挙人員(知能犯)(つづき)

横領

年次及び警察署	認知件数	検挙件数	検挙人員			
			総数	うち)女	うち)少年	うち)女
平成25年	19	16	14	5		
平成26年	14	14	13	3		
平成27年	11	10	8	1		
平成28年	6	6	5	1		
平成29年	14	7	4			
平成30年	12	14	11	4	1	
令和元年	12	13	13	6		
令和2年	17	16	13	6		
令和3年	12	7	5	2		
令和4年	9	9	6	1		
岩国	1	1				
柳井						
光	1					
下松						
周南		2	2			
防府	1	3	2	1		
山口		1	1			
山口南部						
宇部	3	1				
山陽小野田			1			
小串						
美祢	1					
長門						
萩						
下関	2	1				
長府						

(注) 1 件数及び人員は、当該警察署が認知、検挙した数値である。

年次別 警察署別 罪種別 認知・検挙件数及び検挙人員(知能犯)(つづき)

横領罪

年次及び警察署	認知件数	検挙件数	検挙人員			
			総数	うち)女	うち)少年	うち)女
平成25年	8	5	4	1		
平成26年	8	8	6			
平成27年	3	3	2	1		
平成28年	1	1				
平成29年	7	4	2			
平成30年	6	6	3	1	1	
令和元年	6	6	8	3		
令和2年	6	7	5	1		
令和3年	6	4	2			
令和4年	2	2	1			
岩国	1					
柳井						
光						
下松						
周南						
防府		1				
山口						
山口南部						
宇部	1	1				
山陽小野田			1			
小串						
美祢						
長門						
萩						
下関						
長府						

(注) 1 件数及び人員は、当該警察署が認知、検挙した数値である。
 2 横領罪は横領の内数である。

年次別 警察署別 罪種別 認知・検挙件数及び検挙人員(知能犯)(つづき)

業務上横領罪

年次及び警察署	認知件数	検挙件数	検挙人員			
			総数	うち)女	うち)少年	うち)女
平成25年	11	11	10	4		
平成26年	6	6	7	3		
平成27年	8	7	6			
平成28年	5	5	5	1		
平成29年	7	3	2			
平成30年	6	8	8	3		
令和元年	6	7	5	3		
令和2年	11	9	8	5		
令和3年	6	3	3	2		
令和4年	7	7	5	1		
岩国		1				
柳井						
光	1					
下松						
周南		2	2			
防府	1	2	2	1		
山口		1	1			
山口南部						
宇部	2					
山陽小野田						
小串						
美祢	1					
長門						
萩						
下関	2	1				
長府						

(注) 1 件数及び人員は、当該警察署が認知、検挙した数値である。
 2 業務上横領罪は横領の内数である。

年次別 警察署別 罪種別 認知・検挙件数及び検挙人員(知能犯)(つづき)

偽造

年次及び警察署	認知件数	検挙件数	検挙人員			
			総数	うち)女	うち)少年	うち)女
平成25年	42	43	14	2	3	2
平成26年	23	39	20	10	1	1
平成27年	24	32	8	1	2	1
平成28年	26	20	10	2	1	
平成29年	24	15	5			
平成30年	25	19	33	3	1	1
令和元年	23	31	3		1	
令和2年	16	11	6			
令和3年	17	21	13	4		
令和4年	18	14	9	5		
岩国	4	1				
柳井	1	1	1	1		
光						
下松						
周南	3	2	2	1		
防府						
山口	1	1				
山口南部		1				
宇部	5	5	4	3		
山陽小野田						
小串						
美祢						
長門	1					
萩	2	2	2			
下関						
長府	1	1				

(注) 1 件数及び人員は、当該警察署が認知、検挙した数値である。

年次別 警察署別 罪種別 認知・検挙件数及び検挙人員(知能犯)(つづき)

通貨偽造罪

年次及び警察署	認知件数	検挙件数	検挙人員			
			総数	うち)女	うち)少年	うち)女
平成25年	4	1	1	1	1	1
平成26年	2					
平成27年	1					
平成28年	2					
平成29年	2					
平成30年						
令和元年						
令和2年	1	1	1			
令和3年						
令和4年						
岩国						
柳井						
光						
下松						
周南						
防府						
山口						
山口南						
宇部						
山陽小野田						
小串						
美祢						
長門						
萩						
下関						
長府						

(注) 1 件数及び人員は、当該警察署が認知、検挙した数値である。
 2 通貨偽造罪は偽造の内数である。

年次別 警察署別 罪種別 認知・検挙件数及び検挙人員(知能犯)(つづき)

文書偽造罪

年次及び警察署	認知件数	検挙件数	検挙人員			
			総数	うち)女	うち)少年	うち)女
平成25年	34	39	13	1	2	1
平成26年	21	39	20	10	1	1
平成27年	20	30	6		1	
平成28年	22	20	10	2	1	
平成29年	22	14	5			
平成30年	25	16	30	3	1	1
令和元年	22	30	3		1	
令和2年	13	10	5			
令和3年	15	17	10	3		
令和4年	14	10	8	5		
岩国	3					
柳井	1	1	1	1		
光						
下松						
周南	3	2	2	1		
防府						
山口	1	1				
山口南		1				
宇部	3	3	3	3		
山陽小野田						
小串						
美祢						
長門	1					
萩	2	2	2			
下関						
長府						

(注) 1 件数及び人員は、当該警察署が認知、検挙した数値である。
 2 文書偽造罪は偽造の内数である。

年次別 警察署別 罪種別 認知・検挙件数及び検挙人員(知能犯)(つづき)

支払用カード偽造罪

年次及び警察署	認知件数	検挙件数	検挙人員			
			総数	うち)女	うち)少年	うち)女
平成25年						
平成26年						
平成27年						
平成28年	1					
平成29年						
平成30年		3	3			
令和元年						
令和2年						
令和3年						
令和4年						
岩国						
柳井						
光						
下松						
周南						
防府						
山口						
山口南						
宇部						
山陽小野田						
小串						
美祢						
長門						
萩						
下関						
長府						

(注) 1 件数及び人員は、当該警察署が認知、検挙した数値である。
 2 支払用カード偽造罪は偽造の内数である。

年次別 警察署別 罪種別 認知・検挙件数及び検挙人員(知能犯)(つづき)

有価証券偽造罪

年次及び警察署	認知件数	検挙件数	検挙人員			
			総数	うち)女	うち)少年	うち)女
平成25年	2	1				
平成26年						
平成27年	2	1	1			
平成28年						
平成29年						
平成30年						
令和元年						
令和2年	1					
令和3年		1	1			
令和4年	3	3	1			
岩国	1	1				
柳井						
光						
下松						
周南						
防府						
山口						
山口南部						
宇部	2	2	1			
山陽小野田						
小串						
美祢						
長門						
萩						
下関						
長府						

(注) 1 件数及び人員は、当該警察署が認知、検挙した数値である。
 2 有価証券偽造罪は偽造の内数である。

年次別 警察署別 罪種別 認知・検挙件数及び検挙人員(知能犯)(つづき)

印章偽造罪

年次及び警察署	認知件数	検挙件数	検挙人員			
			総数	うち)女	うち)少年	うち)女
平成25年	2	2				
平成26年						
平成27年	1	1	1	1	1	1
平成28年	1					
平成29年		1				
平成30年						
令和元年	1	1				
令和2年	1					
令和3年	2	3	2	1		
令和4年	1	1				
岩国						
柳井						
光						
下松						
周南						
防府						
山口						
山口南						
宇部						
山陽小野田						
小串						
美祢						
長門						
萩						
下関						
長府	1	1				

(注) 1 件数及び人員は、当該警察署が認知、検挙した数値である。
 2 印章偽造罪は偽造の内数である。

年次別 警察署別 罪種別 認知・検挙件数及び検挙人員(知能犯)(つづき)

汚職

年次及び警察署	認知件数	検挙件数	検挙人員			
			総数	うち)女	うち)少年	うち)女
平成25年	3	2				
平成26年	2	2	1			
平成27年		1	1			
平成28年	1	1	1			
平成29年						
平成30年	1	1				
令和元年						
令和2年						
令和3年	1					
令和4年	2					
岩国	1					
柳井						
光						
下松						
周南						
防府						
山口	1					
山口南						
宇部						
山陽小野田						
小串						
美祢						
長門						
萩						
下関						
長府						

(注) 1 件数及び人員は、当該警察署が認知、検挙した数値である。

年次別 警察署別 罪種別 認知・検挙件数及び検挙人員(知能犯)(つづき)

賄賂罪

年次及び警察署	認知件数	検挙件数	検挙人員			
			総数	うち)女	うち)少年	うち)女
平成25年						
平成26年	2	1				
平成27年		1	1			
平成28年						
平成29年						
平成30年						
令和元年						
令和2年						
令和3年						
令和4年	1					
岩国						
柳井						
光						
下松						
周南						
防府						
山口	1					
山口南						
宇部						
山陽小野田						
小串						
美祢						
長門						
萩						
下関						
長府						

(注) 1 件数及び人員は、当該警察署が認知、検挙した数値である。
 2 賄賂罪は汚職の内数である。

年次別 警察署別 罪種別 認知・検挙件数及び検挙人員(知能犯)(つづき)

職権濫用罪(致死傷を含む)

年次及び警察署	認知件数	検挙件数	検挙人員			
			総数	うち)女	うち)少年	うち)女
平成25年	3	2				
平成26年		1	1			
平成27年						
平成28年	1	1	1			
平成29年						
平成30年	1	1				
令和元年						
令和2年						
令和3年	1					
令和4年	1					
岩国	1					
柳井						
光						
下松						
周南						
防府						
山口						
山口南						
宇部						
山陽小野田						
小串						
美祢						
長門						
萩						
下関						
長府						

(注) 1 件数及び人員は、当該警察署が認知、検挙した数値である。
 2 職権濫用罪は汚職の内数である。

年次別 警察署別 罪種別 認知・検挙件数及び検挙人員(知能犯)(つづき)

あっせん利得処罰法

年次及び警察署	認知件数	検挙件数	検挙人員			
			総数	うち)女	うち)少年	うち)女
平成25年						
平成26年						
平成27年						
平成28年						
平成29年						
平成30年						
令和元年						
令和2年						
令和3年						
令和4年						
岩国						
柳井						
光						
下松						
周南						
防府						
山口						
山口南						
宇部						
山陽小野田						
小串						
美祢						
長門						
萩						
下関						
長府						

(注) 1 件数及び人員は、当該警察署が認知、検挙した数値である。

年次別 警察署別 罪種別 認知・検挙件数及び検挙人員(知能犯)(つづき)

背任

年次及び警察署	認知件数	検挙件数	検挙人員			
			総数	うち)女	うち)少年	うち)女
平成25年	1	1	1			
平成26年	2	1				
平成27年		2	2			
平成28年	1	1	2	1		
平成29年						
平成30年	1					
令和元年		1				
令和2年	2	1	2			
令和3年	1	1	2			
令和4年						
岩国						
柳井						
光						
下松						
周南						
防府						
山口						
山口南						
宇部						
山陽小野田						
小串						
美祢						
長門						
萩						
下関						
長府						

(注) 1 件数及び人員は、当該警察署が認知、検挙した数値である。

年次別 警察署別 罪種別 認知・検挙件数及び検挙人員（風俗犯）

風俗犯総数

年次及び警察署	認知件数	検挙件数	検挙人員			
			総数	うち)女	うち)少年	うち)女
平成25年	61	58	53	4	2	
平成26年	69	58	50		6	
平成27年	64	65	75	1	7	
平成28年	55	45	38		3	
平成29年	75	68	56	2	7	
平成30年	53	45	86	4	5	
令和元年	47	47	52		5	
令和2年	65	55	40		3	
令和3年	74	73	53	1	4	
令和4年	54	63	47	1	7	
岩国	8	9	7		1	
柳井	2	3	3		1	
光						
下松	1	1	1			
周南	5	6	1			
防府	8	8	4			
山口	3	4	3			
山口南部						
宇部	9	12	9		1	
山陽小野田	1	1				
小串		1	1			
美祢	2	2	1			
長門						
萩	5	5	4		2	
下関	7	8	10	1		
長府	3	3	3		2	

(注) 1 件数及び人員は、当該警察署が認知、検挙した数値である。

年次別 警察署別 罪種別 認知・検挙件数及び検挙人員(風俗犯)(つづき)

賭博

年次及び警察署	認知件数	検挙件数	検挙人員			
			総数	うち)女	うち)少年	うち)女
平成25年	3	3	11	3		
平成26年						
平成27年	3	3	25			
平成28年						
平成29年						
平成30年	2	2	42	4		
令和元年	2	2	13			
令和2年	1					
令和3年	4	2	9			
令和4年		1	4	1		
岩国						
柳井						
光						
下松						
周南						
防府						
山口						
山口南						
宇部						
山陽小野田						
小串						
美祢						
長門						
萩						
下関		1	4	1		
長府						

(注) 1 件数及び人員は、当該警察署が認知、検挙した数値である。

年次別 警察署別 罪種別 認知・検挙件数及び検挙人員(風俗犯)(つづき)

普通賭博罪

年次及び警察署	認知件数	検挙件数	検挙人員			
			総数	うち)女	うち)少年	うち)女
平成25年	2	2	9	3		
平成26年						
平成27年	2	2	22			
平成28年						
平成29年						
平成30年	1	1	35	4		
令和元年	1	1	9			
令和2年						
令和3年	2	1	8			
令和4年			1			
岩国						
柳井						
光						
下松						
周南						
防府						
山口						
山口南						
宇部						
山陽小野田						
小串						
美祢						
長門						
萩						
下関			1			
長府						

(注) 1 件数及び人員は、当該警察署が認知、検挙した数値である。
 2 普通賭博罪は賭博の内数である。

年次別 警察署別 罪種別 認知・検挙件数及び検挙人員(風俗犯)(つづき)

常習賭博罪

年次及び警察署	認知件数	検挙件数	検挙人員			
			総数	うち)女	うち)少年	うち)女
平成25年	1	1	2			
平成26年						
平成27年						
平成28年						
平成29年						
平成30年						
令和元年						
令和2年	1					
令和3年	1	1	1			
令和4年		1	3	1		
岩国						
柳井						
光						
下松						
周南						
防府						
山口						
山口南						
宇部						
山陽小野田						
小串						
美祢						
長門						
萩						
下関		1	3	1		
長府						

(注) 1 件数及び人員は、当該警察署が認知、検挙した数値である。
 2 常習賭博罪は賭博の内数である。

年次別 警察署別 罪種別 認知・検挙件数及び検挙人員(風俗犯)(つづき)

賭博開張等罪

年次及び警察署	認知件数	検挙件数	検挙人員			
			総数	うち)女	うち)少年	うち)女
平成25年						
平成26年						
平成27年	1	1	3			
平成28年						
平成29年						
平成30年	1	1	7			
令和元年	1	1	4			
令和2年						
令和3年	1					
令和4年						
岩国						
柳井						
光						
下松						
周南						
防府						
山口						
山口南						
宇部						
山陽小野田						
小串						
美祢						
長門						
萩						
下関						
長府						

(注) 1 件数及び人員は、当該警察署が認知、検挙した数値である。
 2 賭博開帳等罪は賭博の内数である。

年次別 警察署別 罪種別 認知・検挙件数及び検挙人員(風俗犯)(つづき)

わいせつ

年次及び警察署	認知件数	検挙件数	検挙人員			
			総数	うち)少年		うち)女
				うち)女	うち)少年	
平成25年	58	55	42	1	2	
平成26年	69	58	50		6	
平成27年	61	62	50	1	7	
平成28年	55	45	38		3	
平成29年	75	68	56	2	7	
平成30年	51	43	44		5	
令和元年	45	45	39		5	
令和2年	64	55	40		3	
令和3年	70	71	44	1	4	
令和4年	54	62	43		7	
岩国	8	9	7		1	
柳井	2	3	3		1	
光						
下松	1	1	1			
周南	5	6	1			
防府	8	8	4			
山口	3	4	3			
山口南部						
宇部	9	12	9		1	
山陽小野田	1	1				
小串		1	1			
美祢	2	2	1			
長門						
萩	5	5	4		2	
下関	7	7	6			
長府	3	3	3		2	

(注) 1 件数及び人員は、当該警察署が認知、検挙した数値である。

年次別 警察署別 罪種別 認知・検挙件数及び検挙人員(風俗犯)(つづき)

強制わいせつ罪(致死傷を含む)

年次及び警察署	認知件数	検挙件数	検挙人員			
			総数	うち)女	うち)少年	うち)女
平成25年	32	31	22		2	
平成26年	43	34	22		3	
平成27年	27	29	22		4	
平成28年	28	21	17		2	
平成29年	35	35	26		3	
平成30年	17	17	19		3	
令和元年	18	16	15		3	
令和2年	29	31	26		2	
令和3年	26	26	25		2	
令和4年	27	27	22		6	
岩国	7	7	5		1	
柳井						
光						
下松	1	1	1			
周南	2	2				
防府	2	2	1			
山口	2	2	2			
山口南						
宇部	5	5	5		1	
山陽小野田	1	1				
小串						
美祢	1	1	1			
長門						
萩	2	2	2		2	
下関	3	3	3			
長府	1	1	2		2	

(注) 1 件数及び人員は、当該警察署が認知、検挙した数値である。

2 強制わいせつ罪はわいせつの内数である。

年次別 警察署別 罪種別 認知・検挙件数及び検挙人員(風俗犯)(つづき)

公然わいせつ罪

年次及び警察署	認知件数	検挙件数	検挙人員			
			総数	うち)女	うち)少年	うち)女
平成25年	20	18	14			
平成26年	21	17	16		1	
平成27年	29	29	25	1	2	
平成28年	17	16	16		1	
平成29年	26	23	22	1	1	
平成30年	19	15	15		1	
令和元年	14	12	12		1	
令和2年	26	17	13			
令和3年	33	39	16	1	2	
令和4年	25	29	18		1	
岩国	1	2	2			
柳井	2	2	2		1	
光						
下松						
周南	2	3	1			
防府	5	5	3			
山口	1	1	1			
山口南						
宇部	4	5	2			
山陽小野田						
小串		1	1			
美祢	1	1				
長門						
萩	3	3	2			
下関	4	4	3			
長府	2	2	1			

(注) 1 件数及び人員は、当該警察署が認知、検挙した数値である。
 2 公然わいせつ罪はわいせつの内数である。

年次別 警察署別 罪種別 認知・検挙件数及び検挙人員(風俗犯)(つづき)

わいせつ物頒布等罪

年次及び警察署	認知件数	検挙件数	検挙人員			
			総数	うち)女	うち)少年	うち)女
平成25年	6	6	6	1		
平成26年	5	7	12		2	
平成27年	5	4	3		1	
平成28年	10	8	5			
平成29年	14	10	8	1	3	
平成30年	15	11	10		1	
令和元年	13	17	12		1	
令和2年	9	7	1		1	
令和3年	11	6	3			
令和4年	2	6	3			
岩国						
柳井		1	1			
光						
下松						
周南	1	1				
防府	1	1				
山口		1				
山口南部						
宇部		2	2			
山陽小野田						
小串						
美祢						
長門						
萩						
下関						
長府						

(注) 1 件数及び人員は、当該警察署が認知、検挙した数値である。
 2 わいせつ物頒布等罪はわいせつの内数である。

年次別 警察署別 罪種別 認知・検挙件数及び検挙人員(その他刑法犯)

その他刑法犯総数

年次及び警察署	認知件数	検挙件数	検挙人員			
			総数	うち)女	うち)少年	うち)女
平成25年	2,047	536	419	42	132	7
平成26年	1,763	439	364	47	117	16
平成27年	1,650	462	333	39	112	15
平成28年	1,313	358	263	32	58	5
平成29年	1,112	300	233	31	39	4
平成30年	1,005	398	248	31	31	4
令和元年	958	371	258	35	50	6
令和2年	704	266	196	20	32	5
令和3年	727	271	191	29	24	5
令和4年	672	297	201	31	26	1
岩国	87	31	24	1		
柳井	41	15	10	1		
光	34	7	6			
下松	19	4	4	1	1	
周南	59	28	16			
防府	38	19	9	1	2	
山口	51	27	23	6	5	
山口南	28	13	10	1	2	
宇部	110	52	34	7	4	1
山陽小野田	22	10	4	2	1	
小串	7	3	2	1		
美祢	12	4	11	1	7	
長門	8	6	3	1		
萩	24	13	8	2		
下関	95	39	25	5	3	
長府	37	26	12	1	1	

- (注) 1 件数及び人員は、当該警察署が認知、検挙した数値である。
 2 その他刑法犯は、平成25年以降認知及び検挙がない罪種を除いている。

年次別 警察署別 罪種別 認知・検挙件数及び検挙人員(その他刑法犯)(つづき)

公務執行妨害

年次及び警察署	認知件数	検挙件数	検挙人員			
			総数	うち)女	うち)少年	うち)女
平成25年	27	29	29	1	2	
平成26年	26	22	25	1	11	
平成27年	29	28	17	2	2	
平成28年	23	24	19	2	2	
平成29年	11	9	8			
平成30年	14	13	9			
令和元年	23	24	20	2		
令和2年	16	14	10			
令和3年	15	16	10			
令和4年	13	13	8	1		
岩国	1	1				
柳井	2	2	2	1		
光	1	1	1			
下松						
周南	1	1				
防府	1	1	1			
山口	2	1	1			
山口南部						
宇部	3	4	2			
山陽小野田						
小串						
美祢						
長門						
萩						
下関	2	2	1			
長府						

(注) 1 件数及び人員は、当該警察署が認知、検挙した数値である。
 2 その他刑法犯は、平成25年以降認知及び検挙がない罪種を除いている。

年次別 警察署別 罪種別 認知・検挙件数及び検挙人員(その他刑法犯)(つづき)

逃走罪

年次及び警察署	認知件数	検挙件数	検挙人員			
			総数	うち)少年		うち)女
				うち)女	うち)少年	
平成25年						
平成26年						
平成27年						
平成28年						
平成29年	1	1				
平成30年						
令和元年						
令和2年						
令和3年						
令和4年						
岩国						
柳井						
光						
下松						
周南						
防府						
山口						
山口南						
宇部						
山陽小野田						
小串						
美祢						
長門						
萩						
下関						
長府						

(注) 1 件数及び人員は、当該警察署が認知、検挙した数値である。
 2 その他刑法犯は、平成25年以降認知及び検挙がない罪種を除いている。

年次別 警察署別 罪種別 認知・検挙件数及び検挙人員(その他刑法犯)(つづき)

犯人蔵匿証拠隠滅罪

年次及び警察署	認知件数	検挙件数	検挙人員			
			総数	うち)少年		うち)女
				うち)女	うち)少年	
平成25年	2	2	2			
平成26年						
平成27年	2	2	2			
平成28年	4	3	6	1	1	
平成29年	5	6	9	1		
平成30年	3	1				
令和元年	2	4	6	3	2	
令和2年	7	6	5	1		
令和3年	8	3	2	2		
令和4年	3	2	2	2		
岩国	2					
柳井						
光						
下松						
周南						
防府						
山口		1	2	2		
山口南部	1	1				
宇部						
山陽小野田						
小串						
美祢						
長門						
萩						
下関						
長府						

(注) 1 件数及び人員は、当該警察署が認知、検挙した数値である。
 2 その他刑法犯は、平成25年以降認知及び検挙がない罪種を除いている。

年次別 警察署別 罪種別 認知・検挙件数及び検挙人員(その他刑法犯)(つづき)

失火罪

年次及び警察署	認知件数	検挙件数	検挙人員			
			総数	うち)女	うち)少年	うち)女
平成25年	22	15				
平成26年	9	4	1	1		
平成27年	9	3				
平成28年	7	3	2			
平成29年	6	3	1			
平成30年	1					
令和元年	8	2				
令和2年	9	4				
令和3年	6	2	1			
令和4年	4	2	1			
岩国						
柳井						
光						
下松						
周南	1					
防府						
山口	1					
山口南部						
宇部	1	1	1			
山陽小野田						
小串						
美祢						
長門						
萩						
下関						
長府	1	1				

- (注) 1 件数及び人員は、当該警察署が認知、検挙した数値である。
 2 その他刑法犯は、平成25年以降認知及び検挙がない罪種を除いている。

年次別 警察署別 罪種別 認知・検挙件数及び検挙人員(その他刑法犯)(つづき)

往来妨害罪(致死傷を含む)

年次及び警察署	認知件数	検挙件数	検挙人員			
			総数	うち)女	うち)少年	うち)女
平成25年	1	1	1			
平成26年	1					
平成27年						
平成28年	1					
平成29年	2	1				
平成30年	4	4	4		1	
令和元年	1	1	1			
令和2年	1	1	1			
令和3年						
令和4年						
岩国						
柳井						
光						
下松						
周南						
防府						
山口						
山口南						
宇部						
山陽小野田						
小串						
美祢						
長門						
萩						
下関						
長府						

- (注) 1 件数及び人員は、当該警察署が認知、検挙した数値である。
 2 その他刑法犯は、平成25年以降認知及び検挙がない罪種を除いている。

年次別 警察署別 罪種別 認知・検挙件数及び検挙人員(その他刑法犯)(つづき)

住居侵入罪

年次及び警察署	認知件数	検挙件数	検挙人員			
			総数	うち)女	うち)少年	うち)女
平成25年	200	100	68	4	21	
平成26年	162	77	56	9	26	7
平成27年	225	108	86	15	43	11
平成28年	145	89	64	7	15	
平成29年	99	58	41	2	5	1
平成30年	137	94	44	2	8	
令和元年	151	102	52	4	25	3
令和2年	89	65	45	3	18	3
令和3年	92	57	32	2	12	1
令和4年	101	72	40	2	16	
岩国	13	8	3	1		
柳井	9	6	3			
光	6	2	2			
下松	3	1				
周南	7	3	2			
防府	5	7	1	1		
山口	9	9	7		5	
山口南	8	5	5		2	
宇部	13	12	6		1	
山陽小野田	1					
小串						
美祢	2	1	8		7	
長門		2				
萩	4					
下関	13	6	1			
長府	8	10	2		1	

- (注) 1 件数及び人員は、当該警察署が認知、検挙した数値である。
 2 その他刑法犯は、平成25年以降認知及び検挙がない罪種を除いている。

年次別 警察署別 罪種別 認知・検挙件数及び検挙人員(その他刑法犯)(つづき)

秘密侵害罪

年次及び警察署	認知件数	検挙件数	検挙人員			
			総数	うち)女	うち)少年	うち)女
平成25年						
平成26年	1	1	1	1		
平成27年						
平成28年						
平成29年	1					
平成30年						
令和元年	1					
令和2年						
令和3年						
令和4年						
岩国						
柳井						
光						
下松						
周南						
防府						
山口						
山口南						
宇部						
山陽小野田						
小串						
美祢						
長門						
萩						
下関						
長府						

- (注) 1 件数及び人員は、当該警察署が認知、検挙した数値である。
 2 その他刑法犯は、平成25年以降認知及び検挙がない罪種を除いている。

年次別 警察署別 罪種別 認知・検挙件数及び検挙人員(その他刑法犯)(つづき)

偽証罪

年次及び警察署	認知件数	検挙件数	検挙人員			
			総数	うち)女	うち)少年	うち)女
平成25年		1				
平成26年						
平成27年						
平成28年						
平成29年						
平成30年						
令和元年	1					
令和2年		1	1	1		
令和3年						
令和4年						
岩国						
柳井						
光						
下松						
周南						
防府						
山口						
山口南						
宇部						
山陽小野田						
小串						
美祢						
長門						
萩						
下関						
長府						

(注) 1 件数及び人員は、当該警察署が認知、検挙した数値である。
 2 その他刑法犯は、平成25年以降認知及び検挙がない罪種を除いている。

年次別 警察署別 罪種別 認知・検挙件数及び検挙人員(その他刑法犯)(つづき)

虚偽告訴罪

年次及び警察署	認知件数	検挙件数	検 挙 人 員			
			総 数	うち)女	うち)少年	うち)女
平成 25 年	2	1				
平成 26 年	1	2	2	1	1	1
平成 27 年	1					
平成 28 年		1	1	1		
平成 29 年						
平成 30 年	1					
令和 元 年	1	2	4	1		
令和 2 年	2	1	1	1		
令和 3 年	1	1	1			
令和 4 年		1				
岩 国						
柳 井						
光						
下 松						
周 南						
防 府						
山 口						
山 口 南						
宇 部						
山陽小野田						
小 串						
美 祢						
長 門						
萩						
下 関		1				
長 府						

- (注) 1 件数及び人員は、当該警察署が認知、検挙した数値である。
 2 その他刑法犯は、平成25年以降認知及び検挙がない罪種を除いている。

年次別 警察署別 罪種別 認知・検挙件数及び検挙人員(その他刑法犯)(つづき)

礼拝所不敬

年次及び警察署	認知件数	検挙件数	検挙人員			
			総数	うち)女	うち)少年	うち)女
平成25年						
平成26年	2	1				
平成27年	1	1	1			
平成28年	2	2	2			
平成29年						
平成30年						
令和元年	1	1	1			
令和2年	2	2	1			
令和3年	1	1	1			
令和4年	4	4	3	1		
岩国						
柳井						
光						
下松						
周南						
防府						
山口	1	1				
山口南						
宇部	1	1	1	1		
山陽小野田						
小串						
美祢						
長門						
萩	1	1	1			
下関	1	1	1			
長府						

- (注) 1 件数及び人員は、当該警察署が認知、検挙した数値である。
 2 その他刑法犯は、平成25年以降認知及び検挙がない罪種を除いている。

年次別 警察署別 罪種別 認知・検挙件数及び検挙人員(その他刑法犯)(つづき)

死体遺棄等

年次及び警察署	認知件数	検挙件数	検 挙 人 員			
			総 数	うち)女	うち)少年	うち)女
平成 25 年						
平成 26 年	2	1				
平成 27 年	1	1	1			
平成 28 年	1	1				
平成 29 年						
平成 30 年						
令和 元 年	1	1	1			
令和 2 年	1	1				
令和 3 年	1	1	1			
令和 4 年	3	3	2	1		
岩 国						
柳 井						
光						
下 松						
周 南						
防 府						
山 口	1	1				
山 口 南						
宇 部	1	1	1	1		
山陽小野田						
小 串						
美 祢						
長 門						
萩						
下 関	1	1	1			
長 府						

- (注) 1 件数及び人員は、当該警察署が認知、検挙した数値である。
 2 その他刑法犯は、平成25年以降認知及び検挙がない罪種を除いている。
 3 死体遺棄等は礼拝所不敬の内数である。

年次別 警察署別 罪種別 認知・検挙件数及び検挙人員(その他刑法犯)(つづき)

その他(死体遺棄等を除く)

年次及び警察署	認知件数	検挙件数	検挙人員			
			総数	うち)女	うち)少年	うち)女
平成25年						
平成26年						
平成27年						
平成28年	1	1	2			
平成29年						
平成30年						
令和元年						
令和2年	1	1	1			
令和3年						
令和4年	1	1	1			
岩国						
柳井						
光						
下松						
周南						
防府						
山口						
山口南						
宇部						
山陽小野田						
小串						
美祢						
長門						
萩	1	1	1			
下関						
長府						

- (注) 1 件数及び人員は、当該警察署が認知、検挙した数値である。
 2 その他刑法犯は、平成25年以降認知及び検挙がない罪種を除いている。
 3 その他(死体遺棄等を除く)は礼拝所不敬の内数である。

年次別 警察署別 罪種別 認知・検挙件数及び検挙人員(その他刑法犯)(つづき)

過失傷害罪

年次及び警察署	認知件数	検挙件数	検挙人員			
			総数	うち)女	うち)少年	うち)女
平成25年	3	3	3			
平成26年	3	4	3	2		
平成27年	1	1	1	1		
平成28年	3	2	2	1	1	1
平成29年	3					
平成30年	1	1				
令和元年						
令和2年						
令和3年	5	3	3	2		
令和4年		1	1	1		
岩国						
柳井						
光						
下松						
周南						
防府						
山口						
山口南						
宇部						
山陽小野田						
小串						
美祢						
長門						
萩						
下関		1	1	1		
長府						

- (注) 1 件数及び人員は、当該警察署が認知、検挙した数値である。
 2 その他刑法犯は、平成25年以降認知及び検挙がない罪種を除いている。

年次別 警察署別 罪種別 認知・検挙件数及び検挙人員(その他刑法犯)(つづき)

過失致死罪

年次及び警察署	認知件数	検挙件数	検挙人員			
			総数	うち)女	うち)少年	うち)女
平成25年						
平成26年						
平成27年						
平成28年						
平成29年						
平成30年						
令和元年						
令和2年						
令和3年						
令和4年	1	1	1			
岩国						
柳井						
光						
下松						
周南						
防府	1	1	1			
山口						
山口南						
宇部						
山陽小野田						
小串						
美祢						
長門						
萩						
下関						
長府						

- (注) 1 件数及び人員は、当該警察署が認知、検挙した数値である。
 2 その他刑法犯は、平成25年以降認知及び検挙がない罪種を除いている。

年次別 警察署別 罪種別 認知・検挙件数及び検挙人員(その他刑法犯)(つづき)

業務上等過失致死傷罪(交通業過以外)

年次及び警察署	認知件数	検挙件数	検挙人員			
			総数	うち)女	うち)少年	うち)女
平成25年	10	10	20	5		
平成26年	10	6	10	1		
平成27年	4	6	7			
平成28年	6	5	11	2		
平成29年	2	2	3			
平成30年	4	3	3			
令和元年	4	4	8	3		
令和2年	1	3	6			
令和3年	14	8	14			
令和4年	3	7	6	1		
岩国		1	1			
柳井						
光						
下松		1	2			
周南	1	2	1			
防府						
山口						
山口南部						
宇部						
山陽小野田						
小串						
美祢						
長門	1	1	1	1		
萩						
下関	1	2	1			
長府						

(注) 1 件数及び人員は、当該警察署が認知、検挙した数値である。
 2 その他刑法犯は、平成25年以降認知及び検挙がない罪種を除いている。

年次別 警察署別 罪種別 認知・検挙件数及び検挙人員(その他刑法犯)(つづき)

遺棄罪(致死傷を含む)

年次及び警察署	認知件数	検挙件数	検挙人員			
			総数	うち)女	うち)少年	うち)女
平成25年	1	1	1	1		
平成26年	1	1	2	1		
平成27年						
平成28年						
平成29年	1	1	1	1		
平成30年						
令和元年						
令和2年						
令和3年	1					
令和4年	1	1				
岩国						
柳井						
光						
下松						
周南						
防府						
山口						
山口南						
宇部						
山陽小野田						
小串						
美祢						
長門						
萩						
下関	1	1				
長府						

- (注) 1 件数及び人員は、当該警察署が認知、検挙した数値である。
 2 その他刑法犯は、平成25年以降認知及び検挙がない罪種を除いている。

年次別 警察署別 罪種別 認知・検挙件数及び検挙人員(その他刑法犯)(つづき)

遺棄(致死傷を含む)

年次及び警察署	認知件数	検挙件数	検挙人員			
			総数	うち)女	うち)少年	うち)女
平成25年	1	1	1	1		
平成26年						
平成27年						
平成28年						
平成29年						
平成30年						
令和元年						
令和2年						
令和3年						
令和4年						
岩国						
柳井						
光						
下松						
周南						
防府						
山口						
山口南						
宇部						
山陽小野田						
小串						
美祢						
長門						
萩						
下関						
長府						

- (注) 1 件数及び人員は、当該警察署が認知、検挙した数値である。
 2 その他刑法犯は、平成25年以降認知及び検挙がない罪種を除いている。
 3 遺棄は遺棄罪の内数である。

年次別 警察署別 罪種別 認知・検挙件数及び検挙人員(その他刑法犯)(つづき)

保護責任者遺棄(致死傷を含む)

年次及び警察署	認知件数	検挙件数	検挙人員			
			総数	うち)女	うち)少年	うち)女
平成25年						
平成26年	1	1	2	1		
平成27年						
平成28年						
平成29年	1	1	1	1		
平成30年						
令和元年						
令和2年						
令和3年	1					
令和4年	1	1				
岩国						
柳井						
光						
下松						
周南						
防府						
山口						
山口南						
宇部						
山陽小野田						
小串						
美祢						
長門						
萩						
下関	1	1				
長府						

- (注) 1 件数及び人員は、当該警察署が認知、検挙した数値である。
 2 その他刑法犯は、平成25年以降認知及び検挙がない罪種を除いている。
 3 保護責任者遺棄は遺棄罪の内数である。

年次別 警察署別 罪種別 認知・検挙件数及び検挙人員(その他刑法犯)(つづき)

逮捕監禁罪(致死傷を含む)

年次及び警察署	認知件数	検挙件数	検挙人員			
			総数	うち)女	うち)少年	うち)女
平成25年	4	2	6			
平成26年	3	4	4		1	
平成27年	2	2	5		1	
平成28年	3	3	1	1		
平成29年	1					
平成30年	1	2	2			
令和元年	4	4	4	1		
令和2年	1	1	5			
令和3年	1					
令和4年	3	4	3		1	
岩国	1	1	1			
柳井						
光	1	1				
下松						
周南						
防府		1	2		1	
山口						
山口南部						
宇部						
山陽小野田						
小串						
美祢						
長門						
萩						
下関						
長府	1	1				

- (注) 1 件数及び人員は、当該警察署が認知、検挙した数値である。
 2 その他刑法犯は、平成25年以降認知及び検挙がない罪種を除いている。

年次別 警察署別 罪種別 認知・検挙件数及び検挙人員(その他刑法犯)(つづき)

略取誘拐・人身売買罪

年次及び警察署	認知件数	検挙件数	検 挙 人 員			
			総 数	うち)女	うち)少年	うち)女
平成 25 年	2	2	2			
平成 26 年	2	2	1	1		
平成 27 年	3	3	1			
平成 28 年	1	1				
平成 29 年						
平成 30 年	2	2	1			
令和 元 年	4	4	5	1		
令和 2 年						
令和 3 年	4	4	2		1	
令和 4 年	2	2	3			
岩 国	1	1	1			
柳 井						
光	1	1	1			
下 松						
周 南						
防 府						
山 口						
山 口 南						
宇 部						
山陽小野田						
小 串						
美 祢						
長 門			1			
萩						
下 関						
長 府						

(注) 1 件数及び人員は、当該警察署が認知、検挙した数値である。
 2 その他刑法犯は、平成25年以降認知及び検挙がない罪種を除いている。

年次別 警察署別 罪種別 認知・検挙件数及び検挙人員(その他刑法犯)(つづき)

名誉毀損罪

年次及び警察署	認知件数	検挙件数	検挙人員			
			総数	うち)女	うち)少年	うち)女
平成25年	6	5	4	3		
平成26年	21	10	8	1		
平成27年	13	11	10	3		
平成28年	13	7	5		1	
平成29年	13	11	8	5		
平成30年	6	9	11	2		
令和元年	10	8	8			
令和2年	9	7	6		2	
令和3年	10	10	4	1		
令和4年	11	6	5	1		
岩国	1					
柳井						
光						
下松	1					
周南	1	2	2			
防府	4	1	1			
山口						
山口南	1	1	1			
宇部	3	1	1	1		
山陽小野田						
小串						
美祢						
長門						
萩		1				
下関						
長府						

(注) 1 件数及び人員は、当該警察署が認知、検挙した数値である。
 2 その他刑法犯は、平成25年以降認知及び検挙がない罪種を除いている。

年次別 警察署別 罪種別 認知・検挙件数及び検挙人員(その他刑法犯)(つづき)

信用毀損・威力業務妨害罪

年次及び警察署	認知件数	検挙件数	検挙人員			
			総数	うち)女	うち)少年	うち)女
平成25年	12	7	5	1		
平成26年	11	8	9	1		
平成27年	8	2	4	1		
平成28年	6	4	8		2	
平成29年	4	3	6	1	1	
平成30年	5	4	2			
令和元年	9	8	8	2		
令和2年	3	3	4			
令和3年	7	4	3			
令和4年	5	7	6	1		
岩国	1	1	2			
柳井						
光						
下松						
周南						
防府						
山口	1	2	2			
山口南部						
宇部		1	1	1		
山陽小野田						
小串						
美祢						
長門	2	2				
萩						
下関						
長府	1	1	1			

(注) 1 件数及び人員は、当該警察署が認知、検挙した数値である。
 2 その他刑法犯は、平成25年以降認知及び検挙がない罪種を除いている。

年次別 警察署別 罪種別 認知・検挙件数及び検挙人員(その他刑法犯)(つづき)

不動産侵奪罪

年次及び警察署	認知件数	検挙件数	検挙人員			
			総数	うち)女	うち)少年	うち)女
平成25年						
平成26年						
平成27年						
平成28年						
平成29年						
平成30年	1	1	1			
令和元年						
令和2年						
令和3年						
令和4年						
岩国						
柳井						
光						
下松						
周南						
防府						
山口						
山口南						
宇部						
山陽小野田						
小串						
美祢						
長門						
萩						
下関						
長府						

- (注) 1 件数及び人員は、当該警察署が認知、検挙した数値である。
 2 その他刑法犯は、平成25年以降認知及び検挙がない罪種を除いている。

年次別 警察署別 罪種別 認知・検挙件数及び検挙人員(その他刑法犯)(つづき)

占有離脱物横領罪

年次及び警察署	認知件数	検挙件数	検挙人員			
			総数	うち)女	うち)少年	うち)女
平成25年	221	207	194	21	89	6
平成26年	207	167	154	17	49	6
平成27年	184	127	132	13	43	2
平成28年	118	89	83	10	25	3
平成29年	143	114	106	13	22	2
平成30年	128	116	114	18	15	4
令和元年	124	102	96	13	13	1
令和2年	95	84	72	10	6	
令和3年	95	90	85	18	8	3
令和4年	88	82	75	17	7	1
岩国	7	6	5			
柳井	3	4	4			
光	1	1	1			
下松	1	2	2	1	1	
周南	9	8	6			
防府	2	2	2		1	
山口	10	8	8	4		
山口南	3	2	1			
宇部	10	9	12	4	3	1
山陽小野田	5	3	3	2		
小串	3	2	2	1		
美祢	1	1	1			
長門	2	1	1			
萩	3	3	3	1		
下関	19	21	16	3	2	
長府	9	9	8	1		

(注) 1 件数及び人員は、当該警察署が認知、検挙した数値である。
 2 その他刑法犯は、平成25年以降認知及び検挙がない罪種を除いている。

年次別 警察署別 罪種別 認知・検挙件数及び検挙人員(その他刑法犯)(つづき)

盗品等罪

年次及び警察署	認知件数	検挙件数	検挙人員			
			総数	うち)女	うち)少年	うち)女
平成25年	12	10	6	1	4	
平成26年	7	7	7		6	
平成27年	9	9	7		5	
平成28年	11	10	7	1	4	1
平成29年	5	6	6	1	5	1
平成30年	2	2	4		4	
令和元年	3	3	3		2	
令和2年	3	3	3	2	1	1
令和3年	2	2	2		1	
令和4年	1	1				
岩国						
柳井						
光						
下松						
周南						
防府						
山口						
山口南						
宇部						
山陽小野田						
小串						
美祢						
長門						
萩						
下関	1					
長府		1				

- (注) 1 件数及び人員は、当該警察署が認知、検挙した数値である。
 2 その他刑法犯は、平成25年以降認知及び検挙がない罪種を除いている。

年次別 警察署別 罪種別 認知・検挙件数及び検挙人員(その他刑法犯)(つづき)

文書等毀棄罪

年次及び警察署	認知件数	検挙件数	検挙人員			
			総数	うち)女	うち)少年	うち)女
平成25年	1	1				
平成26年	1	1				
平成27年	2					
平成28年	3	3	3			
平成29年	1	1	1			
平成30年	3	3	4	1		
令和元年	1					
令和2年	5	2	1			
令和3年		3	1			
令和4年	1	1	1			
岩国 柳井 光 下松 周南 防府 山口 山口南 宇部 山陽小野田 小串 美祢 長門 萩 下関 長府	1	1	1			

- (注) 1 件数及び人員は、当該警察署が認知、検挙した数値である。
 2 その他刑法犯は、平成25年以降認知及び検挙がない罪種を除いている。

年次別 警察署別 罪種別 認知・検挙件数及び検挙人員(その他刑法犯)(つづき)

建造物等損壊罪(致死傷を含む)

年次及び警察署	認知件数	検挙件数	検挙人員			
			総数	うち)少年		うち)女
				うち)女		
平成25年	27	8	8	1	3	
平成26年	45	5	6	1	4	1
平成27年	28	20	12	2	4	2
平成28年	25	4	4	1		
平成29年	14	4	1	1		
平成30年	23	11	7	1		
令和元年	17	5	4	1	2	1
令和2年	9	3	5		2	
令和3年	26	11				
令和4年	21	7	5	1		
岩国	5	2	3			
柳井	3					
光						
下松						
周南						
防府	1					
山口	2					
山口南	3	2	1	1		
宇部	3	3	1			
山陽小野田						
小串						
美祢						
長門						
萩						
下関	3					
長府	1					

(注) 1 件数及び人員は、当該警察署が認知、検挙した数値である。
 2 その他刑法犯は、平成25年以降認知及び検挙がない罪種を除いている。

年次別 警察署別 罪種別 認知・検挙件数及び検挙人員(その他刑法犯)(つづき)

境界損壊罪

年次及び警察署	認知件数	検挙件数	検挙人員			
			総数	うち)女	うち)少年	うち)女
平成25年						
平成26年	1	1	1			
平成27年	2					
平成28年		1	1			
平成29年						
平成30年						
令和元年						
令和2年						
令和3年						
令和4年	1					
岩国						
柳井						
光						
下松						
周南	1					
防府						
山口						
山口南部						
宇部						
山陽小野田						
小串						
美祢						
長門						
萩						
下関						
長府						

- (注) 1 件数及び人員は、当該警察署が認知、検挙した数値である。
 2 その他刑法犯は、平成25年以降認知及び検挙がない罪種を除いている。

年次別 警察署別 罪種別 認知・検挙件数及び検挙人員(その他刑法犯)(つづき)

器物損壊等罪

年次及び警察署	認知件数	検挙件数	検挙人員			
			総数	うち)女	うち)少年	うち)女
平成25年	1,491	125	69	3	13	1
平成26年	1,246	110	72	9	19	1
平成27年	1,125	137	46	2	14	
平成28年	935	102	42	5	6	
平成29年	797	77	40	6	6	
平成30年	667	129	42	7	3	
令和元年	590	80	36	3	6	1
令和2年	447	61	29	2	3	1
令和3年	438	52	30	4	2	1
令和4年	403	75	38	3	2	
岩国	54	8	8			
柳井	23	2	1			
光	24	1	1			
下松	14					
周南	36	8	3			
防府	24	6	1			
山口	24	4	2			
山口南	12	2	2			
宇部	76	20	9			
山陽小野田	16	7	1		1	
小串	4	1				
美祢	9	2	2	1		
長門	3					
萩	16	8	4	1		
下関	52	3	3	1	1	
長府	16	3	1			

- (注) 1 件数及び人員は、当該警察署が認知、検挙した数値である。
 2 その他刑法犯は、平成25年以降認知及び検挙がない罪種を除いている。

年次別 警察署別 罪種別 認知・検挙件数及び検挙人員(その他刑法犯)(つづき)

不正指令電磁的記録罪

年次及び警察署	認知件数	検挙件数	検挙人員			
			総数	うち)女	うち)少年	うち)女
平成25年						
平成26年						
平成27年						
平成28年	3	2	1			
平成29年	1	1	1			
平成30年						
令和元年						
令和2年						
令和3年						
令和4年						
岩国						
柳井						
光						
下松						
周南						
防府						
山口						
山口南						
宇部						
山陽小野田						
小串						
美祢						
長門						
萩						
下関						
長府						

(注) 1 件数及び人員は、当該警察署が認知、検挙した数値である。
 2 その他刑法犯は、平成25年以降認知及び検挙がない罪種を除いている。

年次別 警察署別 罪種別 認知・検挙件数及び検挙人員(その他刑法犯)(つづき)

暴力行為等処罰ニ関スル法律(第2条・第3条)

年次及び警察署	認知件数	検挙件数	検挙人員			
			総数	うち)女	うち)少年	うち)女
平成25年						
平成26年						
平成27年	1	1	1			
平成28年	2	1	1		1	
平成29年			1			
平成30年						
令和元年						
令和2年						
令和3年						
令和4年						
岩国						
柳井						
光						
下松						
周南						
防府						
山口						
山口南						
宇部						
山陽小野田						
小串						
美祢						
長門						
萩						
下関						
長府						

(注) 1 件数及び人員は、当該警察署が認知、検挙した数値である。
 2 その他刑法犯は、平成25年以降認知及び検挙がない罪種を除いている。

年次別 警察署別 罪種別 認知・検挙件数及び検挙人員(その他刑法犯)(つづき)

組織的な犯罪の処罰及び犯罪収益の規制等に関する法律

年次及び警察署	認知件数	検挙件数	検挙人員			
			総数	うち)女	うち)少年	うち)女
平成25年	3	6	1	1		
平成26年	3	6	2			
平成27年	1	1	1			
平成28年	2	2				
平成29年	2	2				
平成30年	2	3				
令和元年	3	17	2	1		
令和2年	5	5	1			
令和3年	1	4				
令和4年	6	8	3			
岩国	1	2				
柳井	1	1				
光						
下松						
周南	2	4	2			
防府						
山口						
山口南部						
宇部						
山陽小野田						
小串						
美祢						
長門						
萩						
下関	2	1	1			
長府						

- (注) 1 件数及び人員は、当該警察署が認知、検挙した数値である。
 2 その他刑法犯は、平成25年以降認知及び検挙がない罪種を除いている。

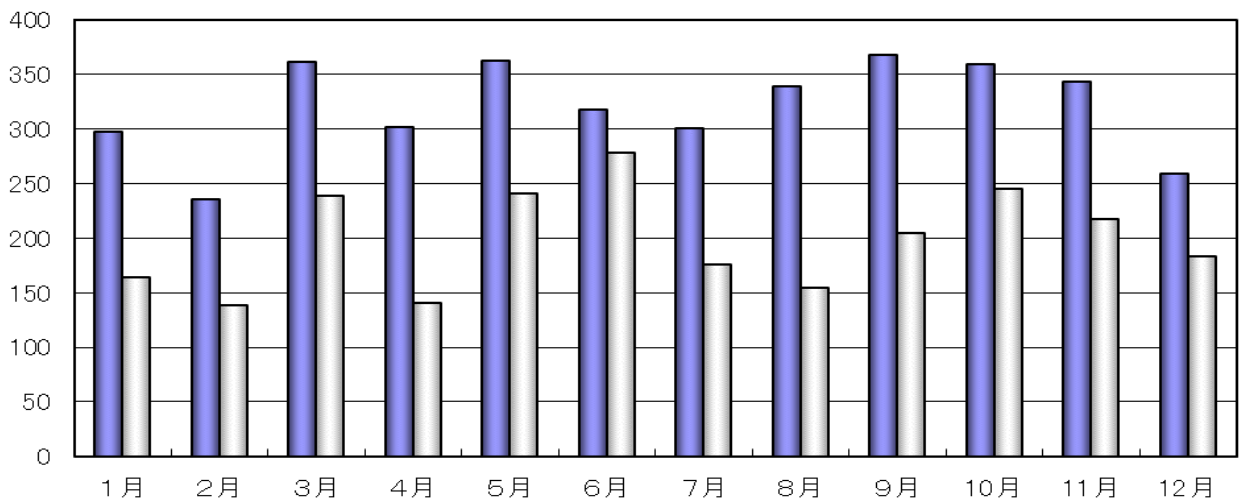
(参考) 罪種別 月別 認知件数

罪種		月別						
		総数	1月	2月	3月	4月	5月	6月
刑法	総数	3,845	297	236	361	302	362	318
凶	悪	25	4	1	3	1	4	2
	殺人	6	2			1	1	
	殺嬰	6	2			1	1	
	殺自							
強	強盗	8	1				1	2
	強盗	3					1	
	強盗・強制的性交	5	1					2
	強盗	2					1	
放	強制的性交	9	1	1	3		1	
粗	暴行	326	24	17	27	20	36	36
	凶器準備	148	11	9	7	5	19	17
	暴傷	152	12	7	18	12	12	17
	うち)傷害致死	2					1	1
	脅迫	19	1	1	2	2	4	
	脅恐	7				1	1	2
窃	盗犯	2,397	195	157	233	204	225	197
	侵入	252	24	23	28	33	21	20
	り物	676	51	30	59	42	72	43
	非侵入	1,469	120	104	146	129	132	134
知	能	371	32	17	31	28	29	28
	詐欺	342	32	16	27	24	24	27
	横領	9			1		2	1
	横領	2					1	
	業務上横領	7			1		1	1
	偽造	18		1	2	4	3	
	通貨偽造	14		1		4	2	
	文書偽造							
	支払用カード偽造	3			2		1	
	有価証券偽造	1						
	印章偽造	1						
汚	職	2			1			
	うち)賄	1			1			
	あっせん利得処罰							
風	俗	54	1	5	6	6	8	6
	賭博							
	普通賭博							
	常習賭博							
	賭博開張							
	わいせつ	54	1	5	6	6	8	6
	うち)強制わいせつ	27	1	4	3	1	3	3
	うち)公然わいせつ	25		1	2	5	5	3
そ	他の刑法犯	672	41	39	61	43	60	49
	占有離脱物横領	88	3	5	10	6	3	5
	公務執行妨害	13		1		3	1	
	住居侵入	101	7		8	7	13	11
	逮捕監禁	3			1			
	略取誘拐・人身売買	2	1					
	盗品等	1						
	器物損壊	403	26	29	36	26	42	29
	その他	61	4	4	5	1	1	4

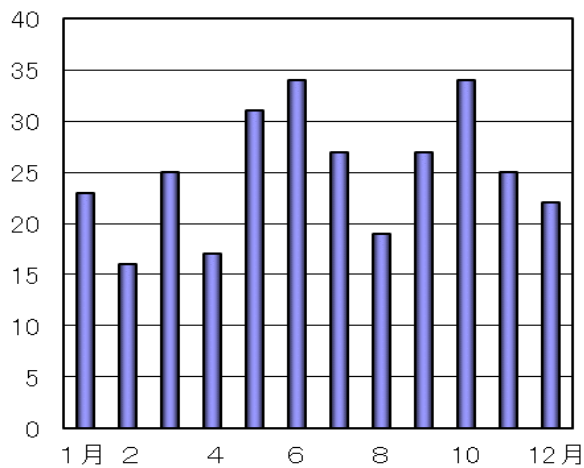
7月	8月	9月	10月	11月	12月	月別	罪種
301	339	368	359	343	259	刑	法 犯 総 数
1	1	4		4		凶	殺 悪 人 人
	1	1				殺	殺 嬰 人 人
	1	1				殺	殺 嬰 人 人
						強	強 強 強 強 強
		1		3		強	強 強 強 強 強
				2		強	強 強 強 強 強
		1		1		強	強 強 強 強 強
1		1		1		放	放 強 強 強 強 強
31	19	29	35	29	23	粗	粗 凶 器 準 備 集
13	11	16	19	11	10	凶	凶 暴 傷 うち) 傷 害 致
14	8	11	15	14	12	暴	暴 傷 うち) 傷 害 致
		2		2	1	脅	脅 恐 うち) 傷 害 致
			1	2		窃	窃 侵 乘 非 知 詐 横 偽 通 文 支 有 印 汚 風 賭
181	215	225	217	201	147	窃	窃 侵 乘 非 知 詐 横 偽 通 文 支 有 印 汚 風 賭
15	16	19	27	18	8	窃	窃 侵 乘 非 知 詐 横 偽 通 文 支 有 印 汚 風 賭
58	70	83	72	59	37	窃	窃 侵 乘 非 知 詐 横 偽 通 文 支 有 印 汚 風 賭
108	129	123	118	124	102	窃	窃 侵 乘 非 知 詐 横 偽 通 文 支 有 印 汚 風 賭
26	37	36	35	38	34	知	知 詐 横 偽 通 文 支 有 印 汚 風 賭
22	35	34	35	35	31	知	知 詐 横 偽 通 文 支 有 印 汚 風 賭
1		1		2	1	横	横 業 務 上 横 偽 通 文 支 有 印 汚 風 賭
1		1		2	1	横	横 業 務 上 横 偽 通 文 支 有 印 汚 風 賭
3	2	1		1	1	偽	偽 通 文 支 有 印 汚 風 賭
3	2			1	1	偽	偽 通 文 支 有 印 汚 風 賭
		1				偽	偽 通 文 支 有 印 汚 風 賭
					1	汚	汚 うち) 賄 っ せん 利 得 処 罰
4	2	5	5	4	2	風	風 賭 俗 賭 博 博 博 等
						賭	賭 博 博 博 等
4	2	5	5	4	2	賭	賭 博 博 博 等
3	2	1	4	1	1	賭	賭 博 博 博 等
1		3	1	3	1	賭	賭 博 博 博 等
58	65	69	67	67	53	そ	そ の 他 の 刑 法 犯
5	9	13	16	6	7	占	占 有 離 脱 物 横 領
	2			3	2	公	公 務 執 行 妨 害
10	11	11	8	10	5	住	住 居 侵 入 禁 入
	1		2			逮	逮 捕 監 禁 買 等
					1	略	略 取 誘 拐 ・ 人 身 売
35	38	37	38	39	28	盜	盜 器 物 損 壞 等
8	4	8	3	9	10	そ	そ の 他 の 刑 法 犯

(参考) 月別でみる刑法犯

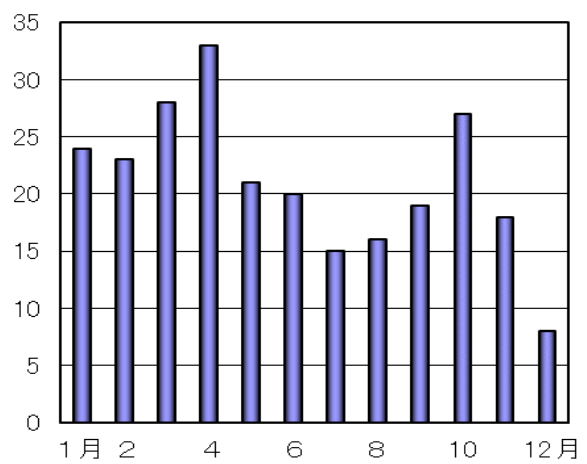
グラフでみる刑法犯 月別認知・検挙件数



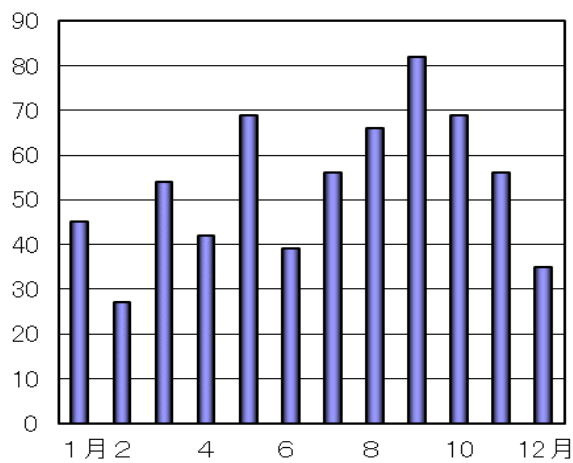
暴行・傷害事件 月別認知件数



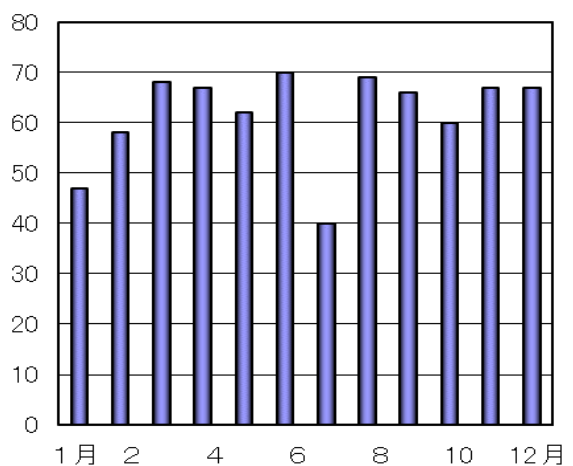
侵入盗 月別認知件数



自転車盗 月別認知件数



万引き 月別認知件数



(参考) 窃盗犯 年次別 警察署別 認知・検挙状況

年次及 警察署	認知件数		検挙地主義				発生地主義			
			検挙件数		検挙率		検挙件数		検挙率	
		既届		既届		既届		既届		既届
平成 25 年	7,024	6,683	2,974	2,656	42.3	39.7	2,753	2,442	39.2	36.5
平成 26 年	5,780	5,541	2,436	2,230	42.1	40.2	2,329	2,124	40.3	38.3
平成 27 年	4,960	4,721	2,243	2,021	45.2	42.8	2,088	1,873	42.1	39.7
平成 28 年	4,566	4,259	2,086	1,828	45.7	42.9	1,996	1,726	43.7	40.5
平成 29 年	4,200	3,980	2,096	1,873	49.9	47.1	2,030	1,809	48.3	45.5
平成 30 年	3,599	3,379	1,925	1,703	53.5	50.4	1,795	1,590	49.9	47.1
令和 元年	3,493	3,260	1,856	1,588	53.1	48.7	1,725	1,501	49.4	46.0
令和 2 年	2,764	2,532	1,743	1,517	63.1	59.9	1,673	1,442	60.5	57.0
令和 3 年	2,445	2,243	1,476	1,253	60.4	55.9	1,377	1,182	56.3	52.7
令和 4 年	2,397	2,206	1,537	1,316	64.1	59.7	1,379	1,193	57.5	54.1
岩 国	211	202	167	133	79.1	65.8	117	108	55.5	53.5
柳 井	117	107	71	63	60.7	58.9	74	64	63.2	59.8
光	90	67	63	39	70.0	58.2	71	48	78.9	71.6
下 松	113	103	61	52	54.0	50.5	64	52	56.6	50.5
周 南	257	248	136	127	52.9	51.2	128	121	49.8	48.8
防 府	164	160	163	158	99.4	98.8	88	84	53.7	52.5
山 口	201	181	113	98	56.2	54.1	94	77	46.8	42.5
山 口 南	97	88	71	51	73.2	58.0	67	56	69.1	63.6
宇 部	412	369	255	214	61.9	58.0	236	197	57.3	53.4
山陽小野田	107	99	68	62	63.6	62.6	70	64	65.4	64.6
小 串	37	36	24	24	64.9	66.7	23	22	62.2	61.1
美 祢	12	11	13	9	108.3	81.8	13	10	108.3	90.9
長 門	43	41	30	25	69.8	61.0	30	26	69.8	63.4
萩	83	69	61	48	73.5	69.6	62	48	74.7	69.6
下 関	348	330	177	164	50.9	49.7	182	167	52.3	50.6
長 府	105	95	64	49	61.0	51.6	60	49	57.1	51.6

(参考) 窃盗 手口別 月別 認知件数

手口		月別						
		総数	1月	2月	3月	4月	5月	6月
窃盗	総数	2,397	195	157	233	204	225	197
侵入	盗	252	24	23	28	33	21	20
空き巣	巣	69	10	7	8	6	6	9
忍込	み	39	4	2	8	9	4	1
居空	き	5			2	1		2
A T M	破り							
金庫	り	1						
旅館	し	1	1					
官公署	し							
学校	し	3			1			
病院	し	2						1
給油所	し							
給事務	し	27	1		3	7	4	
出店	し	25	2	6		2		
工場	し	3						1
更衣室	し							
倉庫	し	32	2	5	2	4	2	3
その他	他	45	4	3	4	4	5	3
乗り物	盗	676	51	30	59	42	72	43
自動車	盗	15	1	2	1		2	3
オートバイ	盗	21	5	1	4		1	1
自転車	盗	640	45	27	54	42	69	39
非侵入	盗	1,469	120	104	146	129	132	134
職権	盗	1						
追出	盗							
買物	盗	3				3		
訪問	盗	9			1			2
払出	盗	36	6	11			4	4
A T M	ねらい							
窓口	ねらい							
途中	ねらい							
室内	ねらい	1				1		
客室	ねらい	1						
病室	ねらい	1						
ひったくり	り	5				3	2	
すり	り	4		1	1	1		1
置き	き	45	4	4	4	5	2	4
仮睡者	ねらい	2						
車上	ねらい	93	12	3	13	12	8	9
部品	ねらい	29	1	1	1	1	4	1
脱衣場	ねらい	4		1	1	1		
自動販売機	ねらい	3						
色情	ねらい	36	1		7	2	4	3
工事場	ねらい	28	4	5	1	1	4	4
万引	き	741	47	58	68	67	62	70
職場	ねらい	60	5	2	9	7	3	5
同居	ねらい	7		1			1	
さい銭	ねらい	18	1	2	3	4	1	1
その他	他	342	39	15	37	21	37	30

7月	8月	9月	10月	11月	12月	月別
181	215	225	217	201	147	窃盗総数
15	16	19	27	18	8	侵入盗
3	4	2	5	6	3	空き巣
4	2		4		1	忍込
						居室
		1				A T M 破
						金庫破
	1		1			旅館荒
						官公署荒
1						学校荒
						病院荒
1	3	3	3	2		給油所荒
1	2	3	5	3	1	給務所荒
2						出店荒
						工場荒
2	2	3	4	3		更衣室荒
1	2	7	5	4	3	倉庫の
58	70	83	72	59	37	乗り物盗
1	1			2	2	自動車盗
1	3	1	3	1		オートバイ盗
56	66	82	69	56	35	自転車盗
108	129	123	118	124	102	非侵入盗
				1		職権
						慶吊
						追出し
						買物盗
1	2	1		2		訪問盗
3	3	2	1		2	払出盗
						A T M ねらい
						窓口中ねらい
						途室内ねらい
				1		客室内ねらい
			1			病室ねらい
						ひったくり
5	6	1	4	2	4	す引
		1			1	置飯者ねらい
3	12	5	13		3	車上ねらい
3	6	1	6	3	1	部品ねらい
	1					脱衣場ねらい
2					1	自動販売機ねらい
7	1	3	4	3	1	色情ねらい
1	1	2		2	3	工事場ねらい
40	69	66	60	67	67	万引
6	4	9	2	7	1	職場ねらい
	1		1	3		同居ねらい
		2	2		2	さ銭ねらい
37	23	30	24	33	16	その他

8 年次別 警察署別 強盗 手口別 認知・検挙件数及び検挙人員

年次及び警察署	強盗総数		検挙人員			
	認知件数	検挙件数	総数	うち)女		
				うち)少年	うち)女	うち)女
平成25年	23	22	22	2	7	1
平成26年	14	12	12	2	2	
平成27年	14	16	21	1	7	
平成28年	9	8	10	1		
平成29年	10	11	15	1	3	
平成30年	7	7	12	1	2	
令和元年	5	4	4	1		
令和2年	3	4	7	1	4	1
令和3年	4	4	5	1		
令和4年	8	6	6		1	
岩国	1	1				
柳井	3	2	3		1	
光						
下松	2	1	1			
周南						
防府	1	1	1			
山口						
山口南部						
宇部						
山陽小野田						
小串						
美祢						
長門						
萩						
下関	1	1	1			
長府						

(注) 1 件数及び人員は、当該警察署が認知、検挙した数値である。

年次別 警察署別 強盗 手口別 認知・検挙件数及び検挙人員 (つづき)

年次及び警察署	認知件数	検挙件数	検挙人員			
			総数	うち)女	うち)少年	うち)女
平成 25 年	10	7	4			
平成 26 年	7	6	6		1	
平成 27 年	11	11	11	1	2	
平成 28 年	6	5	8	1		
平成 29 年	6	6	7		1	
平成 30 年						
令和 元年	2	1	1			
令和 2 年	1	2	2			
令和 3 年	2	2	2			
令和 4 年	4	3	2			
岩 国	1	1				
柳 井	1					
光						
下 松	1	1	1			
周 南						
防 府						
山 口						
山 口 南						
宇 部						
山陽小野田						
小 串						
美 祢						
長 門						
萩						
下 関	1	1	1			
長 府						

(注) 1 件数及び人員は、当該警察署が認知、検挙した数値である。

年次別 警察署別 強盗 手口別 認知・検挙件数及び検挙人員 (つづき)

住宅強盗

年次及び警察署	認知件数	検挙件数	検挙人員			
			総数	うち)女	うち)少年	うち)女
平成 25 年	5	4	1			
平成 26 年	2	2	2			
平成 27 年	5	5	6	1		
平成 28 年	2	2	2			
平成 29 年	2	2	2			
平成 30 年						
令和 元年						
令和 2 年						
令和 3 年	1	1	1			
令和 4 年	3	2	1			
岩 国	1	1				
柳 井	1					
光						
下 松	1	1	1			
周 南						
防 府						
山 口						
山 口 南						
宇 部						
山 陽 小 野 田						
小 串						
美 祢						
長 門						
萩						
下 関						
長 府						

(注) 1 件数及び人員は、当該警察署が認知、検挙した数値である。

年次別 警察署別 強盗 手口別 認知・検挙件数及び検挙人員 (つづき)

金融機関強盗

年次及び警察署	認知件数	検挙件数	検 挙 人 員			
			総 数	うち)女	うち)少年	うち)女
平成 25 年						
平成 26 年						
平成 27 年						
平成 28 年						
平成 29 年						
平成 30 年						
令和 元 年						
令和 2 年						
令和 3 年						
令和 4 年						
岩 国						
柳 井						
光						
下 松						
周 南						
防 府						
山 口						
山 口 南						
宇 部						
山 陽 小 野 田						
小 串						
美 祢						
長 門						
萩						
下 関						
長 府						

(注) 1 件数及び人員は、当該警察署が認知、検挙した数値である。

年次別 警察署別 強盗 手口別 認知・検挙件数及び検挙人員 (つづき)

年次及び警察署	認知件数	検挙件数	検挙人員			
			総数	うち)女	うち)少年	うち)女
平成 25 年	3	1	1			
平成 26 年	4	3	3		1	
平成 27 年	6	6	5		2	
平成 28 年	4	3	6	1		
平成 29 年	3	3	4		1	
平成 30 年						
令和 元年	2	1	1			
令和 2 年	1	2	2			
令和 3 年	1	1	1			
令和 4 年	1	1	1			
岩 国						
柳 井						
光						
下 松						
周 南						
防 府						
山 口						
山 口 南						
宇 部						
山 陽 小 野 田						
小 串						
美 祢						
長 門						
萩						
下 関	1	1	1			
長 府						

(注) 1 件数及び人員は、当該警察署が認知、検挙した数値である。

年次別 警察署別 強盗 手口別 認知・検挙件数及び検挙人員 (つづき)

コンビニ強盗

年次及び警察署	認知件数	検挙件数	検挙人員			
			総数	うち)女	うち)少年	うち)女
平成 25 年	3	1	1			
平成 26 年	2	1	1			
平成 27 年	5	5	4		1	
平成 28 年	2	2	5	1		
平成 29 年	2	2	2			
平成 30 年						
令和 元年	2	1	1			
令和 2 年	1	2	2			
令和 3 年						
令和 4 年	1	1	1			
岩 国						
柳 井						
光						
下 松						
周 南						
防 府						
山 口						
山 口 南						
宇 部						
山 陽 小 野 田						
小 串						
美 祢						
長 門						
萩						
下 関	1	1	1			
長 府						

(注) 1 件数及び人員は、当該警察署が認知、検挙した数値である。
 2 コンビニ強盗は、店舗強盗の内数である。

年次別 警察署別 強盗 手口別 認知・検挙件数及び検挙人員 (つづき)

その他の店舗強盗

年次及び警察署	認知件数	検挙件数	検挙人員			
			総数	うち)女	うち)少年	うち)女
平成 25 年						
平成 26 年	2	2	2		1	
平成 27 年	1	1	1		1	
平成 28 年	2	1	1			
平成 29 年	1	1	2		1	
平成 30 年						
令和 元年						
令和 2 年						
令和 3 年	1	1	1			
令和 4 年						
岩 国						
柳 井						
光						
下 松						
周 南						
防 府						
山 口						
山 口 南						
宇 部						
山陽小野田						
小 串						
美 祢						
長 門						
萩						
下 関						
長 府						

(注) 1 件数及び人員は、当該警察署が認知、検挙した数値である。
 2 その他の店舗強盗は、店舗強盗の内数である。

年次別 警察署別 強盗 手口別 認知・検挙件数及び検挙人員 (つづき)

侵入強盗その他

年次及び警察署	認知件数	検挙件数	検 挙 人 員			
			総 数	うち)女	うち)少年	うち)女
平成 25 年	2	2	2			
平成 26 年	1	1	1			
平成 27 年						
平成 28 年						
平成 29 年	1	1	1			
平成 30 年						
令和 元年						
令和 2 年						
令和 3 年						
令和 4 年						
岩 国						
柳 井						
光						
下 松						
周 南						
防 府						
山 口						
山 口 南						
宇 部						
山 陽 小 野 田						
小 串						
美 祢						
長 門						
萩						
下 関						
長 府						

(注) 1 件数及び人員は、当該警察署が認知、検挙した数値である。

年次別 警察署別 強盗 手口別 認知・検挙件数及び検挙人員 (つづき)

非侵入強盗

年次及び警察署	認知件数	検挙件数	検挙人員			
			総数	うち)女	うち)少年	うち)女
平成 25 年	13	15	18	2	7	1
平成 26 年	7	6	6	2	1	
平成 27 年	3	5	10		5	
平成 28 年	3	3	2			
平成 29 年	4	5	8	1	2	
平成 30 年	7	7	12	1	2	
令和 元年	3	3	3	1		
令和 2 年	2	2	5	1	4	1
令和 3 年	2	2	3	1		
令和 4 年	4	3	4		1	
岩 国						
柳 井	2	2	3		1	
光						
下 松	1					
周 南						
防 府	1	1	1			
山 口						
山 口 南						
宇 部						
山陽小野田						
小 串						
美 祢						
長 門						
萩						
下 関						
長 府						

(注) 1 件数及び人員は、当該警察署が認知、検挙した数値である。

年次別 警察署別 強盗 手口別 認知・検挙件数及び検挙人員 (つづき)

途中強盗

年次及び警察署	認知件数	検挙件数	検挙人員			
			総数	うち)女	うち)少年	うち)女
平成 25 年	2	2	2			
平成 26 年						
平成 27 年	1	1	1			
平成 28 年	1					
平成 29 年		1	1			
平成 30 年			3			
令和 元年						
令和 2 年						
令和 3 年						
令和 4 年						
岩 国						
柳 井						
光						
下 松						
周 南						
防 府						
山 口						
山 口 南						
宇 部						
山 陽 小 野 田						
小 串						
美 祢						
長 門						
萩						
下 関						
長 府						

(注) 1 件数及び人員は、当該警察署が認知、検挙した数値である。

年次別 警察署別 強盗 手口別 認知・検挙件数及び検挙人員 (つづき)

自動車強盗

年次及び警察署	認知件数	検挙件数	検挙人員			
			総数	うち)女	うち)少年	うち)女
平成 25 年	1	1	1			
平成 26 年	1	1	1		1	
平成 27 年	1	1	1			
平成 28 年	1	1	1			
平成 29 年	1	1	1			
平成 30 年						
令和 元年	1	1	1			
令和 2 年						
令和 3 年						
令和 4 年						
岩 国						
柳 井						
光						
下 松						
周 南						
防 府						
山 口						
山 口 南						
宇 部						
山 陽 小 野 田						
小 串						
美 祢						
長 門						
萩						
下 関						
長 府						

(注) 1 件数及び人員は、当該警察署が認知、検挙した数値である。

年次別 警察署別 強盗 手口別 認知・検挙件数及び検挙人員 (つづき)

タクシー強盗

年次及び警察署	認知件数	検挙件数	検挙人員			
			総数	うち)女	うち)少年	うち)女
平成 25 年	1	1	1			
平成 26 年	1	1	1		1	
平成 27 年	1	1	1			
平成 28 年	1	1	1			
平成 29 年	1	1				
平成 30 年						
令和 元年						
令和 2 年						
令和 3 年						
令和 4 年						
岩 国						
柳 井						
光						
下 松						
周 南						
防 府						
山 口						
山 口 南						
宇 部						
山陽小野田						
小 串						
美 祢						
長 門						
萩						
下 関						
長 府						

(注) 1 件数及び人員は、当該警察署が認知、検挙した数値である。
 2 タクシー強盗は、自動車強盗の内数である。

年次別 警察署別 強盗 手口別 認知・検挙件数及び検挙人員 (つづき)

その他の自動車強盗

年次及び警察署	認知件数	検挙件数	検 挙 人 員			
			総 数	うち)女	うち)少年	うち)女
平成 25 年						
平成 26 年						
平成 27 年						
平成 28 年						
平成 29 年						
平成 30 年						
令和 元 年	1	1	1			
令和 2 年						
令和 3 年						
令和 4 年						
岩 国						
柳 井						
光						
下 松						
周 南						
防 府						
山 口						
山 口 南						
宇 部						
山 陽 小 野 田						
小 串						
美 祢						
長 門						
萩						
下 関						
長 府						

- (注) 1 件数及び人員は、当該警察署が認知、検挙した数値である。
 2 その他の自動車強盗は、自動車強盗の内数である。

年次別 警察署別 強盗 手口別 認知・検挙件数及び検挙人員 (つづき)

路上強盗

年次及び警察署	認知件数	検挙件数	検挙人員			
			総数	うち)女	うち)少年	うち)女
平成 25 年	3	5	4		4	
平成 26 年	2	1	1			
平成 27 年	1	3	7		5	
平成 28 年		1	1			
平成 29 年	2	2	4		2	
平成 30 年	2	2	4		1	
令和 元年						
令和 2 年						
令和 3 年						
令和 4 年	1					
岩 国						
柳 井						
光						
下 松	1					
周 南						
防 府						
山 口						
山 口 南						
宇 部						
山 陽 小 野 田						
小 串						
美 祢						
長 門						
萩						
下 関						
長 府						

(注) 1 件数及び人員は、当該警察署が認知、検挙した数値である。

年次別 警察署別 強盗 手口別 認知・検挙件数及び検挙人員 (つづき)

非侵入強盗その他

年次及び警察署	認知件数	検挙件数	検挙人員			
			総数	うち)女	うち)少年	うち)女
平成 25 年	7	7	11	2	3	1
平成 26 年	4	4	4	2		
平成 27 年			1			
平成 28 年	1	1				
平成 29 年	1	1	3	1		
平成 30 年	5	5	5	1	1	
令和 元年	2	2	2	1		
令和 2 年	2	2	5	1	4	1
令和 3 年	2	2	3	1		
令和 4 年	3	3	4		1	
岩 国						
柳 井	2	2	3		1	
光						
下 松						
周 南						
防 府	1	1	1			
山 口						
山 口 南						
宇 部						
山陽小野田						
小 串						
美 祢						
長 門						
萩						
下 関						
長 府						

(注) 1 件数及び人員は、当該警察署が認知、検挙した数値である。

9 年次別 警察署別 窃盗 手口別 認知・検挙件数及び検挙人員

窃盗犯総数

年次及び警察署	認知件数	検挙件数	検挙人員			
			総数	うち)女	うち)少年	うち)女
平成 25 年	7,024	2,974	1,674	600	370	92
平成 26 年	5,780	2,436	1,490	467	264	47
平成 27 年	4,960	2,243	1,344	499	249	46
平成 28 年	4,566	2,086	1,329	445	155	34
平成 29 年	4,200	2,096	1,332	466	154	31
平成 30 年	3,599	1,925	1,228	425	124	22
令和 元年	3,493	1,856	1,092	336	108	23
令和 2 年	2,764	1,743	1,031	348	90	31
令和 3 年	2,445	1,476	935	312	64	19
令和 4 年	2,397	1,537	868	279	60	21
岩 国	211	167	77	18	7	3
柳 井	117	71	47	17	5	2
光	90	63	26	7		
下 松	113	61	26	6		
周 南	257	136	83	19	1	1
防 府	164	163	69	23	4	2
山 口	201	113	59	20	4	2
山 口 南	97	71	38	7	5	2
宇 部	412	255	157	62	10	2
山 陽 小 野 田	107	68	44	11	2	
小 串	37	24	18	7		
美 祢	12	13	4			
長 門	43	30	21	7	2	2
萩	83	61	31	11	3	1
下 関	348	177	129	53	14	4
長 府	105	64	39	11	3	

(注) 件数及び人員は、当該警察署が認知、検挙した数値である。

年次別 警察署別 窃盗 手口別 認知・検挙件数及び検挙人員 (つづき)

年次及び警察署	認知件数	検挙件数	検挙人員			
			総数	うち)女	うち)少年	うち)女
平成 26 年	536	453	122	8	14	1
平成 27 年	576	352	152	9	39	
平成 28 年	505	417	138	10	10	
平成 29 年	405	371	127	15	20	
平成 30 年	334	303	121	6	13	1
令和 元年	428	364	113	7	11	1
令和 2 年	347	327	105	9	3	
令和 3 年	302	260	103	8	5	
令和 4 年	252	304	108	8	4	
岩 国	26	35	12	1	1	
柳 井	14	6	5	1	2	
光	20	18	4			
下 松	19	21	9	1		
周 南	21	31	10	1		
防 府	16	64	6			
山 口	18	25	6			
山 口 南	7	9	7			
宇 部	31	19	14	4		
山陽小野田	15	15	8			
小 串	5	5	2			
美 祢	1	4	1			
長 門	4	5	3			
萩	17	12	4			
下 関	28	22	12		1	
長 府	10	13	5			

(注) 件数及び人員は、当該警察署が認知、検挙した数値である。

年次別 警察署別 窃盗 手口別 認知・検挙件数及び検挙人員 (つづき)

空き巣

年次及び警察署	認知件数	検挙件数	検挙人員			
			総数	うち)女	うち)少年	うち)女
平成 25 年	217	108	23	4	1	
平成 26 年	180	141	37	3	5	
平成 27 年	183	123	43	2	8	
平成 28 年	159	81	31	3	5	
平成 29 年	125	106	37	7	3	
平成 30 年	118	82	39	3	8	1
令和 元年	134	129	34	4	6	1
令和 2 年	108	85	33	5	1	
令和 3 年	85	91	25	3		
令和 4 年	69	58	27	1	1	
岩 国	12	10	6	1	1	
柳 井	3	1				
光	2	1	1			
下 松	7	8	4			
周 南	6	5	3			
防 府	5					
山 口	4	14	1			
山 口 南		1	1			
宇 部	11	4	3			
山陽小野田	3	3				
小 串	1					
美 祢						
長 門	3	1	1			
萩	1					
下 関	10	7	5			
長 府	1	3	2			

(注) 件数及び人員は、当該警察署が認知、検挙した数値である。

年次別 警察署別 窃盗 手口別 認知・検挙件数及び検挙人員 (つづき)

年次及び警察署	忍込み		検挙人員			
	認知件数	検挙件数	総数	うち)女		
				うち)少年	うち)女	うち)女
平成 25 年	151	73	6			
平成 26 年	106	147	10	1	1	
平成 27 年	81	20	6		1	
平成 28 年	73	97	12		1	
平成 29 年	51	39	7	1		
平成 30 年	60	47	10	1	1	
令和 元年	50	31	9		1	
令和 2 年	28	15	5	1		
令和 3 年	32	14	3		1	
令和 4 年	39	64	9	1	1	
岩 国	5	5				
柳 井	7	2	2	1		
光	7	8				
下 松	2	5	1			
周 南	2					
防 府	1	30	1			
山 口	1					
山 口 南	2	2				
宇 部	3	3	2			
山 陽 小 野 田	1	1				
小 串						
美 祢						
長 門		1				
萩	3	3	1			
下 関	2	1	2		1	
長 府	3	3				

(注) 件数及び人員は、当該警察署が認知、検挙した数値である。

年次別 警察署別 窃盗 手口別 認知・検挙件数及び検挙人員 (つづき)

居空き

年次及び警察署	認知件数	検挙件数	検 挙 人 員			
			総 数	うち)女	うち)少年	うち)女
平成 25 年	20	10	3			
平成 26 年	21	11	5			
平成 27 年	10	10	4	2		
平成 28 年	14	5	3	1		
平成 29 年	8	5	5	3		
平成 30 年	10	3	3		1	
令和 元年	6	9	1			
令和 2 年	7	7	6		1	
令和 3 年	7	5	3			
令和 4 年	5	6	1			
岩 国	1					
柳 井						
光						
下 松	1	1				
周 南						
防 府						
山 口	1	2				
山 口 南	1	2	1			
宇 部						
山 陽 小 野 田						
小 串						
美 祢						
長 門						
萩	1	1				
下 関						
長 府						

(注) 件数及び人員は、当該警察署が認知、検挙した数値である。

年次別 警察署別 窃盗 手口別 認知・検挙件数及び検挙人員 (つづき)

A T M破り

年次及び警察署	認知件数	検挙件数	検 挙 人 員			
			総 数	うち)女	うち)少年	うち)女
平成 25 年						
平成 26 年						
平成 27 年						
平成 28 年						
平成 29 年						
平成 30 年	1	1				
令和 元 年						
令和 2 年						
令和 3 年						
令和 4 年						
岩 国						
柳 井						
光						
下 松						
周 南						
防 府						
山 口						
山 口 南						
宇 部						
山 陽 小 野 田						
小 串						
美 祢						
長 門						
萩						
下 関						
長 府						

(注) 件数及び人員は、当該警察署が認知、検挙した数値である。

年次別 警察署別 窃盗 手口別 認知・検挙件数及び検挙人員 (つづき)

金庫破り

年次及び警察署	認知件数	検挙件数	検挙人員			
			総数	うち)女	うち)少年	うち)女
平成 25 年	13	7	7			
平成 26 年	13	6	4	1	1	1
平成 27 年	18	8	5	2	1	
平成 28 年	14	12	8			
平成 29 年	8	9	6			
平成 30 年	4	6	5	1		
令和 元年	12	17	9			
令和 2 年	6	5	1			
令和 3 年	8	5	4	1		
令和 4 年	1	1	1			
岩 国						
柳 井	1	1	1			
光						
下 松						
周 南						
防 府						
山 口						
山 口 南						
宇 部						
山 陽 小 野 田						
小 串						
美 祢						
長 門						
萩						
下 関						
長 府						

(注) 件数及び人員は、当該警察署が認知、検挙した数値である。

年次別 警察署別 窃盗 手口別 認知・検挙件数及び検挙人員 (つづき)

旅館荒し

年次及び警察署	認知件数	検挙件数	検挙人員			
			総数	うち)女	うち)少年	うち)女
平成 25 年	4	4	1			
平成 26 年	4	2				
平成 27 年						
平成 28 年	4	2	1			
平成 29 年	2	2	2			
平成 30 年	2	1	1			
令和 元年	1	2	1			
令和 2 年	1					
令和 3 年						
令和 4 年	1	1				
岩 国						
柳 井	1					
光						
下 松						
周 南						
防 府						
山 口						
山 口 南						
宇 部						
山 陽 小 野 田						
小 串						
美 祢						
長 門						
萩						
下 関						
長 府		1				

(注) 件数及び人員は、当該警察署が認知、検挙した数値である。

年次別 警察署別 窃盗 手口別 認知・検挙件数及び検挙人員 (つづき)

官公署荒し

年次及び警察署	認知件数	検挙件数	検挙人員			
			総数	うち)女	うち)少年	うち)女
平成 25 年		1				
平成 26 年						
平成 27 年						
平成 28 年						
平成 29 年						
平成 30 年	1	1	1			
令和 元年	1					
令和 2 年	1					
令和 3 年		1	1			
令和 4 年						
岩 国						
柳 井						
光						
下 松						
周 南						
防 府						
山 口						
山 口 南						
宇 部						
山 陽 小 野 田						
小 串						
美 祢						
長 門						
萩						
下 関						
長 府						

(注) 件数及び人員は、当該警察署が認知、検挙した数値である。

年次別 警察署別 窃盗 手口別 認知・検挙件数及び検挙人員 (つづき)

学校荒し

年次及び警察署	認知件数	検挙件数	検挙人員			
			総数	うち)女	うち)少年	うち)女
平成 25 年	5	5	1			
平成 26 年	12	10	9		4	
平成 27 年	6	6	6		6	
平成 28 年	12	12	4		1	
平成 29 年	6	10	3			
平成 30 年	6	4	1			
令和 元年	7	6	3			
令和 2 年	12	14	2			
令和 3 年	1	1	2			
令和 4 年	3	3	2	1		
岩 国 柳 井 光						
下 松 周 南 防 府 山 口 山 口 南 宇 部 山 陽 小 野 田 小 串 美 祢 長 門 萩	1	1	1	1		
下 関 長 府	2	2	1			

(注) 件数及び人員は、当該警察署が認知、検挙した数値である。

年次別 警察署別 窃盗 手口別 認知・検挙件数及び検挙人員 (つづき)

病院荒し

年次及び警察署	認知件数	検挙件数	検挙人員			
			総数	うち)女	うち)少年	うち)女
平成 25 年	4					
平成 26 年	3	4				
平成 27 年	5	1	1			
平成 28 年	2	1	1	1		
平成 29 年	4	2	1			
平成 30 年	5	3	2			
令和 元年	5	5				
令和 2 年	1	6	1			
令和 3 年	3	3	2			
令和 4 年	2	1	1	1		
岩 国						
柳 井						
光						
下 松						
周 南						
防 府						
山 口						
山 口 南						
宇 部	1	1	1	1		
山 陽 小 野 田						
小 串						
美 祢						
長 門						
萩						
下 関	1					
長 府						

(注) 件数及び人員は、当該警察署が認知、検挙した数値である。

年次別 警察署別 窃盗 手口別 認知・検挙件数及び検挙人員 (つづき)

給油所荒し

年次及び警察署	認知件数	検挙件数	検 挙 人 員			
			総 数	うち)女	うち)少年	うち)女
平成 25 年	1	1				
平成 26 年						
平成 27 年	2	1				
平成 28 年	3	4	1			
平成 29 年						
平成 30 年		1				
令和 元 年	1					
令和 2 年						
令和 3 年						
令和 4 年		1				
岩 国						
柳 井						
光						
下 松						
周 南						
防 府						
山 口						
山 口 南						
宇 部						
山 陽 小 野 田						
小 串						
美 祢		1				
長 門						
萩						
下 関						
長 府						

(注) 件数及び人員は、当該警察署が認知、検挙した数値である。

年次別 警察署別 窃盗 手口別 認知・検挙件数及び検挙人員 (つづき)

事務所荒し

年次及び警察署	認知件数	検挙件数	検 挙 人 員			
			総 数	うち)女	うち)少年	うち)女
平成 25 年	84	83	12	1	1	1
平成 26 年	43	23	5			
平成 27 年	67	39	10		2	
平成 28 年	36	36	8			
平成 29 年	67	55	13		3	
平成 30 年	25	40	9			
令和 元年	52	63	8			
令和 2 年	28	36	11	1		
令和 3 年	32	24	7			
令和 4 年	27	64	12			
岩 国	3	6	2			
柳 井						
光	5	6	2			
下 松	2	1	1			
周 南	4	15	1			
防 府	2	19	1			
山 口	1	1				
山 口 南	1	1	1			
宇 部	2	3	1			
山 陽 小 野 田	1	1	1			
小 串		2				
美 祢		2				
長 門		1				
萩		1				
下 関	3	1				
長 府	3	4	2			

(注) 件数及び人員は、当該警察署が認知、検挙した数値である。

年次別 警察署別 窃盗 手口別 認知・検挙件数及び検挙人員 (つづき)

出店荒し

年次及び警察署	認知件数	検挙件数	検挙人員			
			総数	うち)女	うち)少年	うち)女
平成 25 年	62	41	11		3	
平成 26 年	78	48	22	2	2	
平成 27 年	67	47	30	1	12	
平成 28 年	52	38	13		2	
平成 29 年	42	54	16	1	5	
平成 30 年	30	32	8			
令和 元年	53	19	13	1	3	
令和 2 年	34	40	12	1	1	
令和 3 年	27	28	17	1	2	
令和 4 年	25	19	7	1		
岩 国	1	1				
柳 井						
光	1					
下 松	3	2	1	1		
周 南	1	2				
防 府	1	1	1			
山 口	9	6	2			
山 口 南						
宇 部	3	2				
山 陽 小 野 田	1	1	1			
小 串	1					
美 祢						
長 門		2	1			
萩	1					
下 関	2	1				
長 府	1	1	1			

(注) 件数及び人員は、当該警察署が認知、検挙した数値である。

年次別 警察署別 窃盗 手口別 認知・検挙件数及び検挙人員 (つづき)

工場荒し

年次及び警察署	認知件数	検挙件数	検 挙 人 員			
			総 数	うち)女	うち)少年	うち)女
平成 25 年	2	9	1			
平成 26 年	1					
平成 27 年	5	4	4	1	2	
平成 28 年	10	5	6			
平成 29 年	5	3	2			
平成 30 年	3	3	1			
令和 元年	3	2	1			
令和 2 年	7	5	3			
令和 3 年	7	5	3			
令和 4 年	3	2	2			
岩 国	1	1	1			
柳 井	1					
光						
下 松						
周 南						
防 府						
山 口						
山 口 南						
宇 部						
山陽小野田	1	1	1			
小 串						
美 祢						
長 門						
萩						
下 関						
長 府						

(注) 件数及び人員は、当該警察署が認知、検挙した数値である。

年次別 警察署別 窃盗 手口別 認知・検挙件数及び検挙人員 (つづき)

更衣室荒し

年次及び警察署	認知件数	検挙件数	検挙人員			
			総数	うち)女	うち)少年	うち)女
平成 25 年	15	18	7	1	6	
平成 26 年	6	2	2		1	
平成 27 年	5	7	5		2	
平成 28 年	9	14	4	1		
平成 29 年	16	25	6	1	1	
平成 30 年	1	1	1			
令和 元年	4	3				
令和 2 年	6	12	3			
令和 3 年						
令和 4 年		2				
岩 国						
柳 井						
光						
下 松						
周 南		1				
防 府		1				
山 口						
山 口 南						
宇 部						
山 陽 小 野 田						
小 串						
美 祢						
長 門						
萩						
下 関						
長 府						

(注) 件数及び人員は、当該警察署が認知、検挙した数値である。

年次別 警察署別 窃盗 手口別 認知・検挙件数及び検挙人員 (つづき)

倉庫荒し

年次及び警察署	認知件数	検挙件数	検挙人員			
			総数	うち)女	うち)少年	うち)女
平成 25 年	60	50	19		1	
平成 26 年	35	34	20			
平成 27 年	52	28	14	1	1	
平成 28 年	57	51	28	2	1	
平成 29 年	29	27	8			
平成 30 年	36	32	14		1	
令和 元年	37	29	10			
令和 2 年	34	41	16	1		
令和 3 年	40	29	17	2		
令和 4 年	32	42	21	1		
岩 国	3	9	3			
柳 井						
光	3	3	1			
下 松	1	1				
周 南	3	4	3			
防 府	1	9	1			
山 口						
山 口 南	3	3	4			
宇 部	3	1	3	1		
山 陽 小 野 田	1	1				
小 串	2	2	2			
美 祢						
長 門						
萩	5	3	2			
下 関	6	6	2			
長 府	1					

(注) 件数及び人員は、当該警察署が認知、検挙した数値である。

年次別 警察署別 窃盗 手口別 認知・検挙件数及び検挙人員 (つづき)

年次及び警察署	認知件数	検挙件数	検挙人員			
			総数	うち)女	うち)少年	うち)女
平成 25 年	78	78	33	3	6	1
平成 26 年	34	25	8	1		
平成 27 年	75	58	24		4	
平成 28 年	60	59	18	2		
平成 29 年	42	34	21	2	8	
平成 30 年	32	46	26	1	2	
令和 元年	62	49	24	2	1	
令和 2 年	74	61	12			
令和 3 年	60	54	19	1	2	
令和 4 年	45	40	25	2	2	
岩 国		3				
柳 井	1	2	2		2	
光	2					
下 松	3	3	2			
周 南	4	3	2			
防 府	6	4	2			
山 口	2	2	3			
山 口 南						
宇 部	8	5	4	2		
山 陽 小 野 田	5	5	4			
小 串	1	1				
美 祢	1	1	1			
長 門	1		1			
萩	6	4	1			
下 関	4	6	3			
長 府	1	1				

(注) 件数及び人員は、当該警察署が認知、検挙した数値である。

年次別 警察署別 窃盗 手口別 認知・検挙件数及び検挙人員 (つづき)

乗り物盗

年次及び警察署	認知件数	検挙件数	検挙人員			
			総数	うち)女	うち)少年	うち)女
平成 25 年	2,422	227	147	18	94	17
平成 26 年	1,988	183	139	6	78	4
平成 27 年	1,560	150	94	9	53	4
平成 28 年	1,417	124	93	9	39	7
平成 29 年	1,357	143	84	8	37	7
平成 30 年	1,093	125	79	3	28	1
令和 元年	1,074	116	78	6	29	1
令和 2 年	737	91	45	6	17	5
令和 3 年	582	71	52	4	25	2
令和 4 年	676	94	44	3	17	2
岩 国	74	10	5		2	
柳 井	17	6	2			
光	19	2	1			
下 松	27	2	1			
周 南	70	4	1			
防 府	40	2	2		1	
山 口	74	6	3			
山 口 南	21	3	1		1	
宇 部	122	12	6	1	3	
山 陽 小 野 田	30	5	4		2	
小 串	2					
美 祢	2	2				
長 門	6	4	3	1	1	1
萩	9	13	3			
下 関	131	17	7	1	4	1
長 府	32	6	5		3	

(注) 件数及び人員は、当該警察署が認知、検挙した数値である。

年次別 警察署別 窃盗 手口別 認知・検挙件数及び検挙人員 (つづき)

自動車盗

年次及び警察署	認知件数	検挙件数	検挙人員			
			総数	うち)女	うち)少年	うち)女
平成 25 年	48	25	14			
平成 26 年	28	28	12			
平成 27 年	27	15	9		1	
平成 28 年	19	18	14	1		
平成 29 年	19	25	22	1	8	
平成 30 年	33	31	25		2	
令和 元年	17	16	13	1		
令和 2 年	7	7	4			
令和 3 年	11	12	8			
令和 4 年	15	13	10	1	3	1
岩 国	2	1	1			
柳 井	1					
光						
下 松	1	1				
周 南	1					
防 府						
山 口						
山 口 南						
宇 部	1	1	1			
山 陽 小 野 田	1	1	1			
小 串						
美 祢		1				
長 門	3	3	2	1	1	1
萩	1	1	1			
下 関	2	2	2		2	
長 府	2	2	2			

(注) 件数及び人員は、当該警察署が認知、検挙した数値である。

年次別 警察署別 窃盗 手口別 認知・検挙件数及び検挙人員 (つづき)

オートバイ盗

年次及び警察署	認知件数	検挙件数	検挙人員			
			総数	うち)女	うち)少年	うち)女
平成 25 年	159	41	30	2	26	2
平成 26 年	142	20	16	1	15	1
平成 27 年	84	21	13		12	
平成 28 年	71	11	6		4	
平成 29 年	73	21	8		5	
平成 30 年	25	16	12		11	
令和 元年	22	7	3		3	
令和 2 年	25	4				
令和 3 年	9	5	9		8	
令和 4 年	21	9	4		4	
岩 国	6	4	2		2	
柳 井						
光						
下 松	1					
周 南						
防 府						
山 口		1				
山 口 南						
宇 部	2	2				
山 陽 小 野 田						
小 串						
美 祢						
長 門						
萩						
下 関	9	1	1		1	
長 府	3	1	1		1	

(注) 件数及び人員は、当該警察署が認知、検挙した数値である。

年次別 警察署別 窃盗 手口別 認知・検挙件数及び検挙人員 (つづき)

自転車盗

年次及び警察署	認知件数	検挙件数	検挙人員			
			総数	うち)女	うち)少年	うち)女
平成 25 年	2,215	161	103	16	68	15
平成 26 年	1,818	135	111	5	63	3
平成 27 年	1,449	114	72	9	40	4
平成 28 年	1,327	95	73	8	35	7
平成 29 年	1,265	97	54	7	24	7
平成 30 年	1,035	78	42	3	15	1
令和 元年	1,035	93	62	5	26	1
令和 2 年	705	80	41	6	17	5
令和 3 年	562	54	35	4	17	2
令和 4 年	640	72	30	2	10	1
岩 国	66	5	2			
柳 井	16	6	2			
光	19	2	1			
下 松	25	1	1			
周 南	69	4	1			
防 府	40	2	2		1	
山 口	74	5	3			
山 口 南	21	3	1		1	
宇 部	119	9	5	1	3	
山 陽 小 野 田	29	4	3		2	
小 串	2					
美 祢	2	1				
長 門	3	1	1			
萩	8	12	2			
下 関	120	14	4	1	1	1
長 府	27	3	2		2	

(注) 件数及び人員は、当該警察署が認知、検挙した数値である。

年次別 警察署別 窃盗 手口別 認知・検挙件数及び検挙人員 (つづき)

非侵入盗

年次及び警察署	認知件数	検挙件数	検挙人員			
			総数	うち)女	うち)少年	うち)女
平成 25 年	3,886	2,259	1,403	573	258	73
平成 26 年	3,256	1,800	1,229	453	172	42
平成 27 年	2,824	1,741	1,098	481	157	42
平成 28 年	2,644	1,545	1,098	426	106	27
平成 29 年	2,438	1,582	1,121	443	97	24
平成 30 年	2,172	1,497	1,028	416	83	20
令和 元年	1,991	1,376	901	323	68	21
令和 2 年	1,680	1,325	881	333	70	26
令和 3 年	1,561	1,145	780	300	34	17
令和 4 年	1,469	1,139	716	268	39	19
岩 国	111	122	60	17	4	3
柳 井	86	59	40	16	3	2
光	51	43	21	7		
下 松	67	38	16	5		
周 南	166	101	72	18	1	1
防 府	108	97	61	23	3	2
山 口	109	82	50	20	4	2
山 口 南	69	59	30	7	4	2
宇 部	259	224	137	57	7	2
山陽小野田	62	48	32	11		
小 串	30	19	16	7		
美 祢	9	7	3			
長 門	33	21	15	6	1	1
萩	57	36	24	11	3	1
下 関	189	138	110	52	9	3
長 府	63	45	29	11		

(注) 件数及び人員は、当該警察署が認知、検挙した数値である。

年次別 警察署別 窃盗 手口別 認知・検挙件数及び検挙人員 (つづき)

職権盗

年次及び警察署	認知件数	検挙件数	検挙人員			
			総数	うち)女	うち)少年	うち)女
平成 25 年						
平成 26 年						
平成 27 年						
平成 28 年						
平成 29 年						
平成 30 年	4	3	1			
令和 元年	5	17	3			
令和 2 年	6	5	2		1	
令和 3 年	2	2	2			
令和 4 年	1					
岩 国						
柳 井						
光						
下 松						
周 南						
防 府						
山 口	1					
山 口 南						
宇 部						
山 陽 小 野 田						
小 串						
美 祢						
長 門						
萩						
下 関						
長 府						

(注) 件数及び人員は、当該警察署が認知、検挙した数値である。

年次別 警察署別 窃盗 手口別 認知・検挙件数及び検挙人員 (つづき)

慶弔盗

年次及び警察署	認知件数	検挙件数	検 挙 人 員			
			総 数	うち)女	うち)少年	うち)女
平成 25 年						
平成 26 年						
平成 27 年						
平成 28 年						
平成 29 年						
平成 30 年						
令和 元 年						
令和 2 年						
令和 3 年						
令和 4 年						
岩 国						
柳 井						
光						
下 松						
周 南						
防 府						
山 口						
山 口 南						
宇 部						
山陽小野田						
小 串						
美 祢						
長 門						
萩						
下 関						
長 府						

(注) 件数及び人員は、当該警察署が認知、検挙した数値である。

年次別 警察署別 窃盗 手口別 認知・検挙件数及び検挙人員 (つづき)

追出し盗

年次及び警察署	認知件数	検挙件数	検挙人員			
			総数	うち)女	うち)少年	うち)女
平成 25 年						
平成 26 年						
平成 27 年						
平成 28 年						
平成 29 年						
平成 30 年						
令和 元年						
令和 2 年	1	1				
令和 3 年						
令和 4 年						
岩 国						
柳 井						
光						
下 松						
周 南						
防 府						
山 口						
山 口 南						
宇 部						
山 陽 小 野 田						
小 串						
美 祢						
長 門						
萩						
下 関						
長 府						

(注) 件数及び人員は、当該警察署が認知、検挙した数値である。

年次別 警察署別 窃盗 手口別 認知・検挙件数及び検挙人員 (つづき)

買物盗

年次及び警察署	認知件数	検挙件数	検挙人員			
			総数	うち)女	うち)少年	うち)女
平成 25 年	8	16	2			
平成 26 年	5	2	2		1	
平成 27 年	1	2	1			
平成 28 年	4	3	1			
平成 29 年	6	1	1			
平成 30 年	1	3	2	1		
令和 元年	1					
令和 2 年	2	2	1			
令和 3 年	1					
令和 4 年	3	3	2			
岩 国						
柳 井	3	3	1			
光						
下 松						
周 南						
防 府						
山 口						
山 口 南						
宇 部			1			
山 陽 小 野 田						
小 串						
美 祢						
長 門						
萩						
下 関						
長 府						

(注) 件数及び人員は、当該警察署が認知、検挙した数値である。

年次別 警察署別 窃盗 手口別 認知・検挙件数及び検挙人員 (つづき)

年次及び警察署	認知件数	検挙件数	検挙人員			
			総数	うち)女	うち)少年	うち)女
平成 25 年	23	12	8	5	1	1
平成 26 年	21	9	4	3		
平成 27 年	12	7	6	4	1	
平成 28 年	18	6	3	2		
平成 29 年	11	6	2			
平成 30 年	8	5	3		1	
令和 元年	10	5	4	2		
令和 2 年	9	5	2	2		
令和 3 年	4	2	1			
令和 4 年	9	6	3	2		
岩 国	2	2	1	1		
柳 井	1	1	1	1		
光						
下 松						
周 南						
防 府						
山 口	2	2				
山 口 南						
宇 部		1	1			
山陽小野田						
小 串						
美 祢	1					
長 門	1					
萩	1					
下 関	1					
長 府						

(注) 件数及び人員は、当該警察署が認知、検挙した数値である。

年次別 警察署別 窃盗 手口別 認知・検挙件数及び検挙人員 (つづき)

払出盗

年次及び警察署	認知件数	検挙件数	検挙人員			
			総数	うち)女	うち)少年	うち)女
平成 25 年	21	17	3	1		
平成 26 年	10	18	3	1		
平成 27 年	4	8	1		1	
平成 28 年	44	25	6	1		
平成 29 年	30	42	5	1		
平成 30 年	29	33	5	1		
令和 元年	51	99	6	1		
令和 2 年	57	62	4	1		
令和 3 年	59	77	6	3		
令和 4 年	36	61	5	2		
岩 国	1	21	1			
柳 井	2	2	1			
光	10	11				
下 松						
周 南	1	1				
防 府	1	2	1	1		
山 口	5					
山 口 南	6	12				
宇 部	7	6				
山 陽 小 野 田						
小 串						
美 祢						
長 門						
萩						
下 関	3	5	2	1		
長 府		1				

(注) 件数及び人員は、当該警察署が認知、検挙した数値である。

年次別 警察署別 窃盗 手口別 認知・検挙件数及び検挙人員 (つづき)

ATMねらい

年次及び警察署	認知件数	検挙件数	検挙人員			
			総数	うち)女	うち)少年	うち)女
平成 25 年		1				
平成 26 年						
平成 27 年						
平成 28 年	1					
平成 29 年	2	2	1			
平成 30 年			1			
令和 元年						
令和 2 年						
令和 3 年						
令和 4 年						
岩 国						
柳 井						
光						
下 松						
周 南						
防 府						
山 口						
山 口 南						
宇 部						
山 陽 小 野 田						
小 串						
美 祢						
長 門						
萩						
下 関						
長 府						

(注) 件数及び人員は、当該警察署が認知、検挙した数値である。

年次別 警察署別 窃盗 手口別 認知・検挙件数及び検挙人員 (つづき)

窓口ねらい

年次及び警察署	認知件数	検挙件数	検挙人員			
			総数	うち)女	うち)少年	うち)女
平成 25 年	1	1				
平成 26 年						
平成 27 年						
平成 28 年						
平成 29 年						
平成 30 年	1	1	1			
令和 元年						
令和 2 年						
令和 3 年						
令和 4 年						
岩 国						
柳 井						
光						
下 松						
周 南						
防 府						
山 口						
山 口 南						
宇 部						
山 陽 小 野 田						
小 串						
美 祢						
長 門						
萩						
下 関						
長 府						

(注) 件数及び人員は、当該警察署が認知、検挙した数値である。

年次別 警察署別 窃盗 手口別 認知・検挙件数及び検挙人員 (つづき)

途中ねらい

年次及び警察署	認知件数	検挙件数	検 挙 人 員			
			総 数	うち)女	うち)少年	うち)女
平成 25 年		1				
平成 26 年	1					
平成 27 年						
平成 28 年						
平成 29 年						
平成 30 年						
令和 元年						
令和 2 年						
令和 3 年						
令和 4 年						
岩 国						
柳 井						
光						
下 松						
周 南						
防 府						
山 口						
山 口 南						
宇 部						
山 陽 小 野 田						
小 串						
美 祢						
長 門						
萩						
下 関						
長 府						

(注) 件数及び人員は、当該警察署が認知、検挙した数値である。

年次別 警察署別 窃盗 手口別 認知・検挙件数及び検挙人員 (つづき)

室内ねらい

年次及び警察署	認知件数	検挙件数	検挙人員			
			総数	うち)女	うち)少年	うち)女
平成 25 年	11	2				
平成 26 年	11	3	1			
平成 27 年	18	1				
平成 28 年	11	3				
平成 29 年	3	2	1	1		
平成 30 年	4	1				
令和 元年	4	3	2		1	
令和 2 年	1					
令和 3 年	1					
令和 4 年	1					
岩 国						
柳 井						
光						
下 松						
周 南						
防 府						
山 口						
山 口 南						
宇 部						
山 陽 小 野 田						
小 串						
美 祢						
長 門						
萩	1					
下 関						
長 府						

(注) 件数及び人員は、当該警察署が認知、検挙した数値である。

年次別 警察署別 窃盗 手口別 認知・検挙件数及び検挙人員 (つづき)

客室ねらい

年次及び警察署	認知件数	検挙件数	検 挙 人 員			
			総 数	うち)女	うち)少年	うち)女
平成 25 年	5	2	1			
平成 26 年	5					
平成 27 年	8					
平成 28 年	4					
平成 29 年	4	2				
平成 30 年	2					
令和 元年	2					
令和 2 年	2					
令和 3 年	1	2	1	1		
令和 4 年	1					
岩 国						
柳 井						
光						
下 松						
周 南						
防 府						
山 口						
山 口 南						
宇 部	1					
山 陽 小 野 田						
小 串						
美 祢						
長 門						
萩						
下 関						
長 府						

(注) 件数及び人員は、当該警察署が認知、検挙した数値である。

年次別 警察署別 窃盗 手口別 認知・検挙件数及び検挙人員 (つづき)

病室ねらい

年次及び警察署	認知件数	検挙件数	検挙人員			
			総数	うち)女	うち)少年	うち)女
平成 25 年	17	6				
平成 26 年	18	7	2	1		
平成 27 年	7					
平成 28 年	6					
平成 29 年	11					
平成 30 年	6					
令和 元年	9	1	1	1		
令和 2 年	4					
令和 3 年	1	2				
令和 4 年	1					
岩 国						
柳 井						
光						
下 松						
周 南	1					
防 府						
山 口						
山 口 南						
宇 部						
山 陽 小 野 田						
小 串						
美 祢						
長 門						
萩						
下 関						
長 府						

(注) 件数及び人員は、当該警察署が認知、検挙した数値である。

年次別 警察署別 窃盗 手口別 認知・検挙件数及び検挙人員 (つづき)

ひったくり

年次及び警察署	認知件数	検挙件数	検挙人員			
			総数	うち)女	うち)少年	うち)女
平成 25 年	18	11	7		4	
平成 26 年	11	4	6		3	
平成 27 年	12	11	6	1	2	
平成 28 年	6	2	1		1	
平成 29 年	14	10	9		4	
平成 30 年	10	10	2			
令和 元年	3	2				
令和 2 年	3	4	4			
令和 3 年						
令和 4 年	5	5	4			
岩 国						
柳 井						
光						
下 松						
周 南						
防 府	1	1	3			
山 口	1	2	1			
山 口 南						
宇 部	1	1				
山 陽 小 野 田						
小 串						
美 祢						
長 門						
萩						
下 関	2	1				
長 府						

(注) 件数及び人員は、当該警察署が認知、検挙した数値である。

年次別 警察署別 窃盗 手口別 認知・検挙件数及び検挙人員 (つづき)

すり

年次及び警察署	認知件数	検挙件数	検挙人員			
			総数	うち)女	うち)少年	うち)女
平成 25 年	15	11	9	2	2	1
平成 26 年	7	8	5	1		
平成 27 年	2	2	4	1	2	
平成 28 年	4	4	3	1		
平成 29 年	6	10	4	1		
平成 30 年	3	3	4	1		
令和 元年	2	2	3			
令和 2 年	2					
令和 3 年		1	1			
令和 4 年	4	6	5			
岩 国		1	1			
柳 井						
光						
下 松						
周 南						
防 府						
山 口	1	2	1			
山 口 南	1	1	1			
宇 部						
山 陽 小 野 田						
小 串						
美 祢						
長 門	1	1	1			
萩						
下 関	1	1	1			
長 府						

(注) 件数及び人員は、当該警察署が認知、検挙した数値である。

年次別 警察署別 窃盗 手口別 認知・検挙件数及び検挙人員 (つづき)

置引き

年次及警察署	認知件数	検挙件数	検挙人員			
			総数	うち)女	うち)少年	うち)女
平成 25 年	288	85	63	24		
平成 26 年	278	104	76	21	5	
平成 27 年	251	77	49	13	2	
平成 28 年	234	94	87	23	8	1
平成 29 年	234	114	90	23	6	
平成 30 年	114	93	52	12	6	
令和 元年	68	46	34	8		
令和 2 年	21	10	9	3		
令和 3 年	26	8	6	2		
令和 4 年	45	36	15	4		
岩 国	2					
柳 井	1	1	1	1		
光	1					
下 松	2					
周 南	5	3	2			
防 府	4	2	1			
山 口	3	7	1			
山 口 南	2	1	1			
宇 部	15	14	1			
山陽小野田	2	1	1	1		
小 串						
美 祢						
長 門	1	1	1			
菽		1	1			
下 関	7	5	5	2		
長 府						

(注) 件数及び人員は、当該警察署が認知、検挙した数値である。

年次別 警察署別 窃盗 手口別 認知・検挙件数及び検挙人員 (つづき)

仮睡者ねらい

年次及び警察署	認知件数	検挙件数	検挙人員			
			総数	うち)女	うち)少年	うち)女
平成 25 年	9	1				
平成 26 年	3	2				
平成 27 年	5					
平成 28 年	3					
平成 29 年	2					
平成 30 年	4	2	1			
令和 元年	5					
令和 2 年	4	2	2			
令和 3 年	1	1	1		1	
令和 4 年	2	1				
岩 国						
柳 井						
光						
下 松						
周 南						
防 府						
山 口	1					
山 口 南						
宇 部	1					
山 陽 小 野 田						
小 串						
美 祢						
長 門						
萩						
下 関		1				
長 府						

(注) 件数及び人員は、当該警察署が認知、検挙した数値である。

年次別 警察署別 窃盗 手口別 認知・検挙件数及び検挙人員 (つづき)

車上ねらい

年次及び警察署	認知件数	検挙件数	検挙人員			
			総数	うち)女	うち)少年	うち)女
平成 25 年	529	150	25	1	1	
平成 26 年	519	180	16	1	1	
平成 27 年	312	355	11	2	3	
平成 28 年	290	53	17		1	
平成 29 年	340	149	20		1	
平成 30 年	241	102	15	1	3	
令和 元年	245	116	16	1	1	
令和 2 年	140	77	16		2	
令和 3 年	97	20	13	1	1	
令和 4 年	93	62	11			
岩 国	5					
柳 井	6	4	1			
光	2	3	2			
下 松	6	2				
周 南	11	4	1			
防 府	3	8	2			
山 口	3					
山 口 南	3					
宇 部	13	29	3			
山 陽 小 野 田	4	3				
小 串						
美 祢						
長 門	1					
萩	8	1	1			
下 関	18	3				
長 府	10	5	1			

(注) 件数及び人員は、当該警察署が認知、検挙した数値である。

年次別 警察署別 窃盗 手口別 認知・検挙件数及び検挙人員 (つづき)

部品ねらい

年次及び警察署	認知件数	検挙件数	検挙人員			
			総数	うち)女	うち)少年	うち)女
平成 25 年	113	15	4		1	
平成 26 年	134	14	6		3	
平成 27 年	128	12	1			
平成 28 年	81	32	6		2	
平成 29 年	75	24	4		1	
平成 30 年	47	8	3	1	2	
令和 元年	71	14	3			
令和 2 年	33	31	5	2		
令和 3 年	28	4				
令和 4 年	29	4	1			
岩 国	5					
柳 井	4					
光						
下 松	1	1				
周 南	4					
防 府	1					
山 口	1					
山 口 南						
宇 部	2					
山 陽 小 野 田	2	1	1			
小 串						
美 祢	1	1				
長 門	1					
萩	1					
下 関	4					
長 府	2	1				

(注) 件数及び人員は、当該警察署が認知、検挙した数値である。

年次別 警察署別 窃盗 手口別 認知・検挙件数及び検挙人員 (つづき)

脱衣場ねらい

年次及び警察署	認知件数	検挙件数	検 挙 人 員			
			総 数	うち)女	うち)少年	うち)女
平成 25 年	19	4				
平成 26 年	26	1				
平成 27 年	22	2	2			
平成 28 年	12	3	2			
平成 29 年	20	2	1	1		
平成 30 年	7					
令和 元年	11	2	1		1	
令和 2 年	4		1			
令和 3 年	5					
令和 4 年	4					
岩 国						
柳 井						
光						
下 松						
周 南	1					
防 府						
山 口						
山 口 南						
宇 部	2					
山 陽 小 野 田						
小 串						
美 祢						
長 門						
萩						
下 関						
長 府	1					

(注) 件数及び人員は、当該警察署が認知、検挙した数値である。

年次別 警察署別 窃盗 手口別 認知・検挙件数及び検挙人員 (つづき)

自動販売機ねらい

年次及び警察署	認知件数	検挙件数	検 挙 人 員			
			総 数	うち)女	うち)少年	うち)女
平成 25 年	102	173	13		10	
平成 26 年	53	6	1			
平成 27 年	40	18	8		8	
平成 28 年	110	10	14		11	
平成 29 年	31	28	8		8	
平成 30 年	35	22	1		1	
令和 元年	32	2	2		2	
令和 2 年	6	17	1		1	
令和 3 年	15	37	1			
令和 4 年	3	26				
岩 国	1					
柳 井						
光						
下 松						
周 南						
防 府		26				
山 口						
山 口 南						
宇 部	1					
山 陽 小 野 田						
小 串						
美 祢						
長 門						
萩	1					
下 関						
長 府						

(注) 件数及び人員は、当該警察署が認知、検挙した数値である。

年次別 警察署別 窃盗 手口別 認知・検挙件数及び検挙人員 (つづき)

色情ねらい

年次及び警察署	認知件数	検挙件数	検 挙 人 員			
			総 数	うち)女	うち)少年	うち)女
平成 25 年	218	126	15		2	
平成 26 年	102	43	13		1	
平成 27 年	151	79	10		2	
平成 28 年	101	51	13			
平成 29 年	87	28	10			
平成 30 年	73	39	8		1	
令和 元年	75	58	8			
令和 2 年	49	33	11		3	
令和 3 年	45	12	6			
令和 4 年	36	19	3			
岩 国	3					
柳 井						
光						
下 松	1	1	1			
周 南	9	7	1			
防 府	5					
山 口	3	1				
山 口 南	2	1				
宇 部	5	2				
山 陽 小 野 田	1					
小 串						
美 祢						
長 門		1				
萩	4	3				
下 関						
長 府	3	3	1			

(注) 件数及び人員は、当該警察署が認知、検挙した数値である。

年次別 警察署別 窃盗 手口別 認知・検挙件数及び検挙人員 (つづき)

工事場ねらい

年次及び警察署	認知件数	検挙件数	検 挙 人 員			
			総 数	うち)女	うち)少年	うち)女
平成 25 年	87	126	3			
平成 26 年	82	96	6			
平成 27 年	60	9	2			
平成 28 年	25	8				
平成 29 年	24	9	2			
平成 30 年	17	4	3			
令和 元年	26	11	2		1	
令和 2 年	11	9	2			
令和 3 年	26	7	2			
令和 4 年	28	9	3			
岩 国	3	1				
柳 井	2	1	1			
光	7	5				
下 松						
周 南	5	1	1			
防 府	1					
山 口	2					
山 口 南	3	1	1			
宇 部	2					
山 陽 小 野 田						
小 串						
美 祢						
長 門						
萩	2					
下 関	1					
長 府						

(注) 件数及び人員は、当該警察署が認知、検挙した数値である。

年次別 警察署別 窃盗 手口別 認知・検挙件数及び検挙人員 (つづき)

年次及び警察署	万引き					
	認知件数	検挙件数	検挙人員			
			総数	うち)女	うち)少年	うち)女
平成 25 年	1,494	1,221	1,088	497	219	71
平成 26 年	1,217	1,086	951	389	152	42
平成 27 年	1,209	971	886	429	132	42
平成 28 年	1,104	995	817	362	77	25
平成 29 年	1,091	936	828	387	73	23
平成 30 年	975	831	697	323	56	14
令和 元年	860	748	633	255	52	18
令和 2 年	855	751	645	275	53	24
令和 3 年	848	748	568	245	25	15
令和 4 年	741	657	508	224	31	17
岩 国	56	75	44	13	3	2
柳 井	41	34	25	10	2	1
光	18	16	14	6		
下 松	34	16	10	5		
周 南	81	60	51	16	1	1
防 府	53	44	42	20	3	2
山 口	61	55	41	19	2	2
山 口 南	27	33	21	6	3	2
宇 部	129	114	91	45	7	2
山陽小野田	35	30	21	9		
小 串	16	12	9	4		
美 祢	2	1	1			
長 門	15	10	7	4	1	1
萩	19	17	14	8	2	1
下 関	116	108	92	48	7	3
長 府	38	32	25	11		

(注) 件数及び人員は、当該警察署が認知、検挙した数値である。

年次別 警察署別 窃盗 手口別 認知・検挙件数及び検挙人員 (つづき)

職場ねらい

年次及び警察署	認知件数	検挙件数	検挙人員			
			総数	うち)女	うち)少年	うち)女
平成 25 年	135	30	15	5	2	
平成 26 年	104	28	18	9		
平成 27 年	92	33	21	8	2	
平成 28 年	95	43	25	8	2	1
平成 29 年	83	37	25	15	2	1
平成 30 年	96	40	31	13	3	2
令和 元年	84	31	26	10	3	2
令和 2 年	65	28	25	10	3	1
令和 3 年	61	32	22	9	1	1
令和 4 年	60	24	18	8	2	2
岩 国	6	4	3	2	1	1
柳 井	1	1	1	1	1	1
光	4	1				
下 松	1	1	1			
周 南	7	4	3	1		
防 府	11	1	1	1		
山 口	6					
山 口 南	4	3	2	1		
宇 部	12	6	4	1		
山陽小野田						
小 串						
美 祢						
長 門	2	1	1	1		
萩	1	1	1			
下 関	4	1	1			
長 府	1					

(注) 件数及び人員は、当該警察署が認知、検挙した数値である。

年次別 警察署別 窃盗 手口別 認知・検挙件数及び検挙人員 (つづき)

同居ねらい

年次及び警察署	認知件数	検挙件数	検挙人員			
			総数	うち)女	うち)少年	うち)女
平成 25 年	5	2	2	1		
平成 26 年	10	2	3	1		
平成 27 年	9	3	1	1		
平成 28 年	13	5	1			
平成 29 年	9	3	3			
平成 30 年	3	2	1			
令和 元年	8	3	3	1	1	1
令和 2 年	8	2	1			
令和 3 年	9	2	4		1	
令和 4 年	7	3	2			
岩 国						
柳 井		1				
光						
下 松						
周 南						
防 府	2					
山 口						
山 口 南						
宇 部	1					
山陽小野田		1	1			
小 串						
美 祢						
長 門	1					
萩	1					
下 関	2					
長 府		1	1			

(注) 件数及び人員は、当該警察署が認知、検挙した数値である。

年次別 警察署別 窃盗 手口別 認知・検挙件数及び検挙人員 (つづき)

さい銭ねらい

年次及び警察署	認知件数	検挙件数	検 挙 人 員			
			総 数	うち)女	うち)少年	うち)女
平成 25 年	66	48	7		1	
平成 26 年	46	13	6			
平成 27 年	25	11	8	1		
平成 28 年	74	37	11	1		
平成 29 年	35	19	5	1		
平成 30 年	48	45	14	1	1	
令和 元年	30	15	10			
令和 2 年	26	22	10	1		
令和 3 年	36	32	13	1	1	
令和 4 年	18	13	6		1	
岩 国	2					
柳 井	1					
光						
下 松						
周 南						
防 府						
山 口	1	1				
山 口 南	2	1				
宇 部	2	1	1			
山 陽 小 野 田	2	3	2			
小 串						
美 祢						
長 門						
萩	3	3	1		1	
下 関	4	4	2			
長 府	1					

(注) 件数及び人員は、当該警察署が認知、検挙した数値である。

年次別 警察署別 窃盗 手口別 認知・検挙件数及び検挙人員 (つづき)

非侵入盗その他

年次及び警察署	認知件数	検挙件数	検挙人員			
			総数	うち)女	うち)少年	うち)女
平成 25 年	702	198	138	37	15	
平成 26 年	593	174	110	26	6	
平成 27 年	456	140	81	21	2	
平成 28 年	404	171	91	28	4	
平成 29 年	320	158	102	13	2	
平成 30 年	444	250	183	62	9	4
令和 元年	389	201	144	44	6	
令和 2 年	371	264	140	39	7	1
令和 3 年	295	156	133	38	4	1
令和 4 年	342	204	130	28	5	
岩 国	25	18	10	1		
柳 井	24	11	8	3		
光	9	7	5	1		
下 松	22	17	4			
周 南	41	21	13	1		
防 府	26	13	11	1		
山 口	18	12	6	1	2	
山 口 南	19	6	4		1	
宇 部	65	50	35	11		
山陽小野田	16	9	6	1		
小 串	14	7	7	3		
美 祢	5	5	2			
長 門	10	7	5	1		
萩	15	10	6	3		
下 関	26	9	7	1	2	
長 府	7	2	1			

(注) 件数及び人員は、当該警察署が認知、検挙した数値である。

10 年次別 警察署別 詐欺 手口別 認知・検挙件数及び検挙人員

年次及び警察署	詐欺総数		検挙人員			
	認知件数	検挙件数	総数	うち)少年		
				うち)女	うち)少年	うち)女
平成 25 年	352	274	147	25	10	
平成 26 年	419	269	109	18	5	
平成 27 年	412	327	113	13	3	1
平成 28 年	351	231	101	15	9	1
平成 29 年	368	244	132	17	11	
平成 30 年	289	180	125	18	12	
令和 元年	212	172	87	7	6	1
令和 2 年	216	176	96	13	3	
令和 3 年	266	143	95	14	7	2
令和 4 年	342	172	84	17	5	
岩 国	54	49	9	3		
柳 井	16	6	9	1		
光	3	1	1	1		
下 松	9	10	3			
周 南	32	17	8			
防 府	15	10	4	1		
山 口	8	5	3	1		
山 口 南	7	8	6			
宇 部	74	25	14	7	1	
山 陽 小 野 田	14	8	2			
小 串	3	1	1		1	
美 祢	2					
長 門	4	3	2			
萩	18	5	2			
下 関	63	13	12	1	2	
長 府	20	11	8	2	1	

(注) 件数及び人員は、当該警察署が認知、検挙した数値である。

年次別 警察署別 詐欺 手口別 認知・検挙件数及び検挙人員（つづき）

売付		認知件数	検挙件数	検 挙 人 員		
年 次 及 び 警 察 署	総 数			うち)女	うち)少年	うち)女
平成 25 年	88	43	16	2	1	
平成 26 年	122	43	10			
平成 27 年	90	4	2			
平成 28 年	82	21	10	1	1	
平成 29 年	58	10	6			
平成 30 年	42	7	5	1	2	
令和 元 年	32	7	10		1	
令和 2 年	26	13	4		2	
令和 3 年	39	4	4	1	1	1
令和 4 年	64	18	4	1	1	
岩 国	11					
柳 井	1					
光						
下 松		5	1			
周 南	1					
防 府	3					
山 口						
山 口 南	1					
宇 部	22	7	1	1		
山 陽 小 野 田	2	2				
小 串						
美 祢	1					
長 門						
萩	4					
下 関	14	3	2		1	
長 府	4	1				

(注) 件数及び人員は、当該警察署が認知、検挙した数値である。

年次別 警察署別 詐欺 手口別 認知・検挙件数及び検挙人員（つづき）

年次及び警察署	認知件数	検挙件数	検挙人員			
			総数	うち)女	うち)少年	うち)女
平成 25 年	7	14	9	4		
平成 26 年	19	20	3	1		
平成 27 年	16	16	10	1		
平成 28 年	10	4	1			
平成 29 年	15	14	10	2		
平成 30 年	5	6	11	2		
令和 元年	8	3	2			
令和 2 年	6	12	4	1		
令和 3 年	11	11	7	1		
令和 4 年	17	13	7			
岩 国	2					
柳 井	2	2	2			
光						
下 松	1					
周 南		2	1			
防 府	2	2	1			
山 口						
山 口 南						
宇 部	1	1	1			
山 陽 小 野 田	5	5	1			
小 串						
美 祢						
長 門						
萩	1					
下 関	3	1	1			
長 府						

(注) 件数及び人員は、当該警察署が認知、検挙した数値である。

年次別 警察署別 詐欺 手口別 認知・検挙件数及び検挙人員 (つづき)

不動産利用

年次及び警察署	認知件数	検挙件数	検挙人員			
			総数	うち)女	うち)少年	うち)女
平成 25 年	1	1				
平成 26 年	1		1			
平成 27 年						
平成 28 年						
平成 29 年						
平成 30 年						
令和 元年	1	1	2			
令和 2 年						
令和 3 年						
令和 4 年						
岩 国						
柳 井						
光						
下 松						
周 南						
防 府						
山 口						
山 口 南						
宇 部						
山陽小野田						
小 串						
美 祢						
長 門						
萩						
下 関						
長 府						

(注) 件数及び人員は、当該警察署が認知、検挙した数値である。

年次別 警察署別 詐欺 手口別 認知・検挙件数及び検挙人員 (つづき)

有価証券等利用

年次及び警察署	認知件数	検挙件数	検挙人員			
			総数	うち)女	うち)少年	うち)女
平成 25 年	29	37	9	2		
平成 26 年	9	7	4	2		
平成 27 年	41	15	4			
平成 28 年	10	38	6	2	1	
平成 29 年	7	5				
平成 30 年	22	7	2	2		
令和 元年	12	24	2	1		
令和 2 年	16	18	2			
令和 3 年	3	8				
令和 4 年	9	1				
岩 国	1					
柳 井						
光						
下 松						
周 南						
防 府						
山 口						
山 口 南		1				
宇 部	1					
山 陽 小 野 田						
小 串						
美 祢						
長 門						
萩	3					
下 関						
長 府	4					

(注) 件数及び人員は、当該警察署が認知、検挙した数値である。

年次別 警察署別 詐欺 手口別 認知・検挙件数及び検挙人員（つづき）

年次及び警察署	認知件数	検挙件数	検挙人員			
			総数	うち)女	うち)少年	うち)女
平成 25 年	10	6	4	1		
平成 26 年	20	15	8	4		
平成 27 年	6	4	5	3		
平成 28 年	4	4	3			
平成 29 年	11	10	6	2		
平成 30 年	14	14	5			
令和 元年	14	9	3	1		
令和 2 年	18	24	13	5		
令和 3 年	8	8	6			
令和 4 年	12	12	8	3		
岩 国	2	2				
柳 井	2	2	2			
光						
下 松	2	1	1			
周 南						
防 府						
山 口	1	1	1	1		
山 口 南						
宇 部	4	4	2	2		
山陽小野田						
小 串						
美 祢						
長 門						
萩						
下 関		1	1			
長 府	1	1	1			

(注) 件数及び人員は、当該警察署が認知、検挙した数値である。

年次別 警察署別 詐欺 手口別 認知・検挙件数及び検挙人員 (つづき)

無銭						
年次及び警察署	認知件数	検挙件数	検挙人員			
			総数	うち)女	うち)少年	うち)女
平成 25 年	93	72	58	5	9	
平成 26 年	54	53	28	1	2	
平成 27 年	45	46	32	2	2	1
平成 28 年	23	19	20	3	3	1
平成 29 年	51	37	25	4		
平成 30 年	41	36	28	3	1	
令和 元年	21	16	13	1	1	1
令和 2 年	35	27	23	3		
令和 3 年	31	40	26	3		
令和 4 年	11	46	14	3		
岩 国	1	35	2	1		
柳 井						
光						
下 松						
周 南	2	2	2			
防 府	1	2	1			
山 口						
山 口 南			1			
宇 部	4	4	5	2		
山陽小野田						
小 串						
美 祢						
長 門						
萩						
下 関	3	3	3			
長 府						

(注) 件数及び人員は、当該警察署が認知、検挙した数値である。

年次別 警察署別 詐欺 手口別 認知・検挙件数及び検挙人員（つづき）

募集

年次及び警察署	認知件数	検挙件数	検挙人員			
			総数	うち)女	うち)少年	うち)女
平成 25 年	18	13	2			
平成 26 年	12	14	4	1		
平成 27 年	9	3	1			
平成 28 年	6	2	2			
平成 29 年	20	13	3			
平成 30 年	6	1	1			
令和 元年	22	13	1			
令和 2 年	8	1	2			
令和 3 年	14	11	4	1		
令和 4 年	10	1				
岩 国	1					
柳 井	2					
光						
下 松						
周 南	1					
防 府	1					
山 口	1					
山 口 南		1				
宇 部	4					
山 陽 小 野 田						
小 串						
美 祢						
長 門						
萩						
下 関						
長 府						

(注) 件数及び人員は、当該警察署が認知、検挙した数値である。

年次別 警察署別 詐欺 手口別 認知・検挙件数及び検挙人員（つづき）

年次及び警察署	職権					
	認知件数	検挙件数	検挙人員			
			総数	うち)女	うち)少年	うち)女
平成 25 年						
平成 26 年	2	1				
平成 27 年						
平成 28 年						
平成 29 年						
平成 30 年						
令和 元年	1					
令和 2 年	32	27	14	1		
令和 3 年	6	9	7			
令和 4 年	8	5	4	1		
岩 国						
柳 井						
光	1	1	1	1		
下 松						
周 南	1					
防 府	1	1				
山 口	2					
山 口 南	2	2	2			
宇 部						
山 陽 小 野 田						
小 串						
美 祢						
長 門						
萩						
下 関	1		1			
長 府		1				

(注) 件数及び人員は、当該警察署が認知、検挙した数値である。

年次別 警察署別 詐欺 手口別 認知・検挙件数及び検挙人員 (つづき)

年次及び警察署	認知件数	検挙件数	検挙人員			
			総数	うち)女	うち)少年	うち)女
平成 25 年	1					
平成 26 年	1	1	1			
平成 27 年	2					
平成 28 年	1	2				
平成 29 年	1	1	1	1		
平成 30 年						
令和 元年						
令和 2 年						
令和 3 年	1	1	1			
令和 4 年	1					
岩 国						
柳 井						
光						
下 松						
周 南						
防 府						
山 口						
山 口 南						
宇 部	1					
山 陽 小 野 田						
小 串						
美 祢						
長 門						
萩						
下 関						
長 府						

(注) 件数及び人員は、当該警察署が認知、検挙した数値である。

年次別 警察署別 詐欺 手口別 認知・検挙件数及び検挙人員（つづき）

		留守宅				
年次及び警察署	認知件数	検挙件数	検挙人員			
			総数	うち)女	うち)少年	うち)女
平成 25 年	3	14	1			
平成 26 年	18	8	8		3	
平成 27 年	23	11	7			
平成 28 年	40	28	16		2	
平成 29 年	32	46	25	3	7	
平成 30 年	25	25	19		6	
令和 元年	31	25	19		3	
令和 2 年	5	12	5			
令和 3 年	7	6	4		4	
令和 4 年	11	9	4		3	
岩 国						
柳 井						
光						
下 松						
周 南						
防 府	1					
山 口						
山 口 南						
宇 部	2	4	1		1	
山陽小野田						
小 串						
美 祢						
長 門						
萩						
下 関	5	2	1		1	
長 府	3	3	2		1	

(注) 件数及び人員は、当該警察署が認知、検挙した数値である。

年次別 警察署別 詐欺 手口別 認知・検挙件数及び検挙人員 (つづき)

年次及び警察署		認知件数	検挙件数	検挙人員		
				総数	うち)女	うち)少年
平成 25 年		2				
平成 26 年		2	4	5		
平成 27 年		6	6	13	2	
平成 28 年		5	4	3	1	
平成 29 年		3	1	14		3
平成 30 年		3	3	4	1	
令和 元年		4	3	4		
令和 2 年		4	3	3		
令和 3 年		4	5	6	2	
令和 4 年		1	1			
岩 国						
柳 井						
光						
下 松						
周 南						
防 府						
山 口			1			
山 口 南						
宇 部						
山陽小野田		1				
小 串						
美 祢						
長 門						
萩						
下 関						
長 府						

(注) 件数及び人員は、当該警察署が認知、検挙した数値である。

年次別 警察署別 詐欺 手口別 認知・検挙件数及び検挙人員 (つづき)

横取り

年次及び警察署	認知件数	検挙件数	検挙人員			
			総数	うち)女	うち)少年	うち)女
平成 25 年	7	1	5			
平成 26 年	3	4	3			
平成 27 年	4	1	1			
平成 28 年	6	2	2			
平成 29 年	2	3	2			
平成 30 年	1		1			
令和 元年	1	1				
令和 2 年	2	2	2	1		
令和 3 年	3	1				
令和 4 年						
岩 国						
柳 井						
光						
下 松						
周 南						
防 府						
山 口						
山 口 南						
宇 部						
山 陽 小 野 田						
小 串						
美 祢						
長 門						
萩						
下 関						
長 府						

(注) 件数及び人員は、当該警察署が認知、検挙した数値である。

年次別 警察署別 詐欺 手口別 認知・検挙件数及び検挙人員（つづき）

受託		認知件数	検挙件数	検 挙 人 員		
年 次 及 び 警 察 署	総 数			うち)女	うち)少年	うち)女
平成 25 年	5	4	3	2		
平成 26 年	1	2	1			
平成 27 年	5	4	1			
平成 28 年	6	5	3	1		
平成 29 年	4	7	2			
平成 30 年	1	1	1	1		
令和 元 年						
令和 2 年	2	2	1			
令和 3 年	1	1				
令和 4 年	5	5	5	1		
岩 国	1	1	1			
柳 井						
光						
下 松						
周 南	1	1	1			
防 府						
山 口						
山 口 南		2	2			
宇 部	1					
山 陽 小 野 田						
小 串						
美 祢						
長 門						
萩						
下 関	1					
長 府	1	1	1	1		

(注) 件数及び人員は、当該警察署が認知、検挙した数値である。

年次別 警察署別 詐欺 手口別 認知・検挙件数及び検挙人員（つづき）

		詐欺その他				
年次及び警察署	認知件数	検挙件数	検挙人員			
			総数	うち)女	うち)少年	うち)女
平成 25 年	88	69	40	9		
平成 26 年	155	97	33	9		
平成 27 年	165	217	37	5	1	
平成 28 年	158	102	35	7	2	
平成 29 年	164	97	38	5	1	
平成 30 年	129	80	48	8	3	
令和 元年	65	70	31	4	1	
令和 2 年	62	35	23	2	1	
令和 3 年	138	38	30	6	2	1
令和 4 年	193	61	38	8	1	
岩 国	35	11	6	2		
柳 井	9	2	5	1		
光	2					
下 松	6	4	1			
周 南	26	12	4			
防 府	6	5	2	1		
山 口	4	3	2			
山 口 南	4	2	1			
宇 部	34	5	4	2		
山 陽 小 野 田	6	1	1			
小 串	3	1	1		1	
美 祢	1					
長 門	4	3	2			
萩	10	5	2			
下 関	36	3	3	1		
長 府	7	4	4	1		

(注) 件数及び人員は、当該警察署が認知、検挙した数値である。

(参考) 市町別 認知・検挙状況

市町別	総 数		凶悪犯		粗暴犯		窃盗犯		うち) 侵入盗	
	認知	検挙	認知	検挙	認知	検挙	認知	検挙	認知	検挙
総 数	3,845	2,176	25	23	326	267	2,397	1,379	252	226
市 町 計	3,812	2,155	25	23	326	267	2,393	1,377	252	226
市 部 計	3,706	2,089	23	22	314	254	2,334	1,340	238	218
下 関 市	789	422	5	5	64	46	486	262	43	40
宇 部 市	664	369	4	4	47	46	412	236	31	19
山 口 市	437	255	1	1	37	30	300	163	25	24
萩 市	141	100			14	10	82	62	17	11
防 府 市	249	138	3	3	22	16	164	88	16	12
下 松 市	155	87	3	2	9	9	115	66	19	18
岩 国 市	368	188	3	3	24	18	201	112	24	22
光 市	103	68			9	4	64	53	12	17
長 門 市	58	39			5	4	43	30	4	5
柳 井 市	116	65	1	1	15	14	68	41	2	1
美 祢 市	33	24			4	5	12	13	1	6
周 南 市	431	233	2	2	46	38	280	144	29	26
山陽小野田市	162	101	1	1	18	14	107	70	15	17
町 部 計	106	66	2	1	12	13	59	37	14	8
周 防 大 島 町	35	24	1		6	7	17	12	7	3
和 木 町	13	5					9	4	2	2
上 関 町	1						1			
田 布 施 町	25	16	1	1	5	5	11	6	5	3
平 生 町	29	20			1	1	20	15		
阿 武 町	3	1					1			
不 明 等	33	21					4	2		

(注) 検挙件数では、廃止等した旧市町村の数値は合併後の市町の数値としている。

(検挙件数は発生地主義)

うち) 乗り物盗		うち) 非侵入盗		知能犯		風俗犯		その他刑法犯		市町別
認知	検挙	認知	検挙	認知	検挙	認知	検挙	認知	検挙	
676	88	1,469	1,065	371	160	54	62	672	285	総 数
675	88	1,466	1,063	350	152	52	58	666	278	市 町 計
665	86	1,431	1,036	338	148	50	55	647	270	市 部 計
164	22	279	200	85	31	10	12	139	66	下 関 市
122	13	259	204	82	25	9	9	110	49	宇 部 市
95	8	180	131	17	16	3	4	79	41	山 口 市
9	13	56	38	18	10	4	4	23	14	萩 市
40	1	108	75	18	13	7	7	35	11	防 府 市
27	2	69	46	8	5	1	1	19	4	下 松 市
71	10	106	80	47	17	8	9	85	29	岩 国 市
13	2	39	34	3	3			27	8	光 市
6	3	33	22	3	1			7	4	長 門 市
10	4	56	36	7	2	1	1	24	6	柳 井 市
2	2	9	5	3		2	2	12	4	美 祢 市
76	2	175	116	34	20	4	5	65	24	周 南 市
30	4	62	49	13	5	1	1	22	10	山陽小野田市
10	2	35	27	12	4	2	3	19	8	町 部 計
		10	9	3	1		1	8	3	周 防 大 島 町
3		4	2	3				1	1	和 木 町
		1								上 関 町
3	1	3	2	4	2	1	1	3	1	田 布 施 町
4	1	16	14	2	1			6	3	平 生 町
		1				1	1	1		阿 武 町
1		3	2	21	8	2	4	6	7	不 明 等

1 1 街頭犯罪 年次別 警察署別 特定罪種・手口別 認知・検挙状況

年次及び警察署	特定罪種総数				強盗			
	認知件数		検挙件数		認知件数		検挙件数	
		うち街頭犯		うち街頭犯		うち路上強盗		うち路上強盗
平成 25 年	5,369	4,349	1,236	821	23	3	22	5
平成 26 年	4,559	3,648	989	629	14	2	12	1
平成 27 年	3,722	2,953	989	622	14	1	15	2
平成 28 年	3,349	2,645	690	380	9		8	1
平成 29 年	3,115	2,468	888	561	10	2	11	2
平成 30 年	2,499	1,971	716	437	7	2	7	2
令和 元年	2,440	1,927	711	445	5		4	
令和 2 年	1,709	1,152	560	298	3		4	
令和 3 年	1,476	928	432	180	4		4	
令和 4 年	1,560	984	512	232	8	1	6	
岩 国	168	108	45	20	1		1	
柳 井	80	39	41	17	3		2	
光	55	29	11	6				
下 松	59	43	16	10	2	1	1	
周 南	168	105	52	21				
防 府	93	55	28	7	1		1	
山 口	130	85	31	8				
山 口 南	46	29	23	16				
宇 部	270	172	98	49				
山陽小野田	68	41	29	12				
小 串	10	5	5	1				
美 祢	17	7	10	4				
長 門	15	9	6	4				
萩	47	24	32	17				
下 関	254	181	51	26	1		1	
長 府	80	52	34	14				

(注) 1 この資料では、認知件数は当該警察署が認知した件数であり、検挙件数は発生地主義の件数としている。

街頭犯罪 年次別 警察署別 特定罪種・手口別 認知・検挙状況 (つづき)

恐喝

強制性交等

認知件数		検挙件数		認知件数		検挙件数		年次及び警察署
	うち街頭等		うち街頭等		うち街頭等		うち街頭等	
31	15	20	12	7	1	7	1	平成25年
24	12	19	11	14	3	13	4	平成26年
25	9	23	7	13	3	14	2	平成27年
22	6	20	6	13	1	14	2	平成28年
23	8	15	5	7		7		平成29年
6	5	10	6	8	3	8	3	平成30年
21	13	16	10	8	1	8	1	令和元年
7		5		10	7	10	7	令和2年
5	1	6	1	4		4		令和3年
7	3	5	2	9	1	9	1	令和4年
				1		1		岩国 柳井 光
2	2	2	2	1		1		下松 周南 防府
1		1		1		1		山口 山口南 宇部
1		1		3		3		山陽小野田 小串 美祢 長門
3	1	1		1		1		萩
				2	1	2	1	下関 長府

2 街頭犯罪は、駐車(輪)場、道路上、駅、その他の鉄道施設、空港、海港、都市公園、地下街・地下通路、高速道路、地下鉄内、新幹線内、その他の列車内、航空機内、船舶内、バス内、タクシー内、その他の自動車内、工事現場、資材置場、田畑、河川敷及び空き地が発生場所の恐喝、強制性交等、強制わいせつ、暴行、傷害、器物損壊等及び路上強盗並びに特定の窃盗手口(乗り物盗、ひったくり、車上ねらい、部品ねらい、自動販売機ねらい)を対象とした。

街頭犯罪 年次別 警察署別 特定罪種・手口別 認知・検挙状況 (つづき)

年次及び警察署	強制わいせつ				暴行			
	認知件数		検挙件数		認知件数		検挙件数	
		うち街頭等		うち街頭等		うち街頭等		うち街頭等
平成25年	32	16	31	17	331	144	261	97
平成26年	43	16	34	12	289	134	217	87
平成27年	27	9	29	10	261	115	213	84
平成28年	28	12	21	7	247	108	173	59
平成29年	35	15	35	14	229	102	195	76
平成30年	17	6	17	7	206	99	163	69
令和元年	18	9	16	7	194	91	158	70
令和2年	29	14	31	16	165	48	154	43
令和3年	26	6	26	6	150	49	127	36
令和4年	27	9	27	9	148	34	126	27
岩国	7	3	7	3	12	1	9	1
柳井					13	3	12	3
光					2	2	2	1
下松	1		1		3	2	3	1
周南	2	2	2	2	21	3	17	2
防府	2		2		12	2	9	1
山口	2		2		10	3	9	2
山口南					5	2	3	1
宇部	5	2	5	2	24	7	22	7
山陽小野田	1		1		10	3	8	3
小串								
美祢	1	1	1	1	1		2	
長門					1	1	1	1
萩	2		2		6	1	5	1
下関	3	1	3	1	21	3	15	2
長府	1		1		7	1	9	1

(注) 1 この資料では、認知件数は当該警察署が認知した件数であり、検挙件数は発生地主義の件数としている。

街頭犯罪 年次別 警察署別 特定罪種・手口別 認知・検挙状況 (つづき)

傷害		器物損壊等						年次及び警察署
認知件数	うち街頭等	検挙件数	うち街頭等	認知件数	うち街頭等	検挙件数	うち街頭等	
270	117	228	95	1,491	869	124	51	平成25年
224	86	180	66	1,246	690	108	42	平成26年
205	90	158	70	1,125	674	127	37	平成27年
191	80	145	55	935	534	102	43	平成28年
197	70	164	54	797	454	76	25	平成29年
162	70	155	59	667	360	129	64	平成30年
179	61	153	49	590	327	80	32	令和元年
129	31	107	27	447	133	61	17	令和2年
127	34	111	26	438	116	51	8	令和3年
152	45	117	34	403	85	71	8	令和4年
9	3	7	3	54	16	8		岩国
13	4	14	3	23	5	1		柳井
8	3	4	2	24	3	2		光
5	2	4	2	14	4			下松
21	9	15	6	36	4	8	2	周南
8	2	5		24	6	4		防府
14		9		24	3	4		山口
5	2	6	3	12	1	2		山口南
23	7	23	7	76	17	18	6	宇部
4		3		16	2	7		山陽小野田
4	1	3		4	2	1		小串
3	1	3	1	9	2	2		美祢
3		2		3				長門
4	2	3	2	16	2	8		萩
18	7	7	3	52	14	3		下関
10	2	9	2	16	4	3		長府

2 街頭犯罪は、駐車(輪)場、道路上、駅、その他の鉄道施設、空港、海港、都市公園、地下街・地下通路、高速道路、地下鉄内、新幹線内、その他の列車内、航空機内、船舶内、バス内、タクシー内、その他の自動車内、工事現場、資材置場、田畑、河川敷及び空き地が発生場所の恐喝、強制性交等、強制わいせつ、暴行、傷害、器物損壊等及び路上強盗並びに特定の窃盗手口(乗り物盗、ひったくり、車上ねらい、部品ねらい、自動販売機ねらい)を対象とした。

街頭犯罪 年次別 警察署別 特定罪種・手口別 認知・検挙状況 (つづき)

年次及び警察署	自動車盗		オートバイ盗		自転車盗		車上ねらい	
	認知件数	検挙件数	認知件数	検挙件数	認知件数	検挙件数	認知件数	検挙件数
平成25年	48	35	159	41	2,215	164	529	209
平成26年	28	21	142	20	1,818	134	519	189
平成27年	27	15	84	22	1,449	110	312	216
平成28年	19	16	71	11	1,327	96	290	54
平成29年	19	21	73	21	1,265	100	340	152
平成30年	33	30	25	16	1,035	80	241	59
令和元年	17	17	22	7	1,035	93	245	143
令和2年	7	6	25	5	705	80	140	45
令和3年	11	11	9	5	562	53	97	19
令和4年	15	13	21	8	640	67	93	53
岩国	2	1	6	4	66	5	5	2
柳井	1				16	6	6	5
光					19	2	2	1
下松	1	1	1		25	1	6	4
周南	1				69	2	11	5
防府					40	1	3	4
山口					74	5	3	
山口南					21	3	3	9
宇部	1	1	2	2	119	10	13	12
山陽小野田	1	1			29	3	4	4
小串					2	1		
美祢		1			2	1		
長門	3	3			3		1	
萩	1	1			8	12	8	1
下関	2	2	9	2	120	11	18	2
長府	2	2	3		27	4	10	4

(注) 1 この資料では、認知件数は当該警察署が認知した件数であり、検挙件数は発生地主義の件数としている。

街頭犯罪 年次別 警察署別 特定罪種・手口別 認知・検挙状況 (つづき)

部品ねらい		ひったくり		自動販売機ねらい		年次及び警察署
認知件数	検挙件数	認知件数	検挙件数	認知件数	検挙件数	
113	21	18	13	102	60	平成25年
134	17	11	5	53	20	平成26年
128	12	12	10	40	25	平成27年
81	18	6	2	110	10	平成28年
75	22	14	10	31	59	平成29年
47	8	10	10	35	24	平成30年
71	12	3	2	32	2	令和元年
33	33	3	4	6	15	令和2年
28	4			15	11	令和3年
29	3	5	5	3	2	令和4年
5				1	1	岩国
4						柳井
1	1					光
4						下松
1		1	1			周南
1		1	1			防府
1						山口
2		1	1	1	1	山口南
2	1					宇部
1						山陽小野田
1						小串
1				1		美祢
1						長門
4	1	2	2			萩
2						下関
						長府

2 街頭犯罪は、駐車（輪）場、道路上、駅、その他の鉄道施設、空港、海港、都市公園、地下街・地下通路、高速道路、地下鉄内、新幹線内、その他の列車内、航空機内、船舶内、バス内、タクシー内、その他の自動車内、工事現場、資材置場、田畑、河川敷及び空き地が発生場所の恐喝、強制性交等、強制わいせつ、暴行、傷害、器物損壊等及び路上強盗並びに特定の窃盗手口（乗り物盗、ひったくり、車上ねらい、部品ねらい、自動販売機ねらい）を対象とした。

1 2 罪種別 認知の端緒別 認知件数

罪種	認知の端緒	総数	既届事件						
			告 訴	告 発	被害者・被害関係者の届出			警備計	
					計	110通報	その他		
刑法犯総数		3,845	3,525	22	3	3,359	951	2,408	39
凶 悪 犯		25	20			16	5	11	
殺 人		6	3			1	1		
殺 嬰 児		6	3			1	1		
強 自 人 殺 予 関									
強 盗 殺 人		8	8			8	4	4	
強 盗 傷 人		3	3			3	1	2	
強 盗 ・ 強 制 性 交 等									
強 盗 ・ 準 強 盗		5	5			5	3	2	
放 火		2	1						
強 制 性 交 等		9	8			7		7	
粗 暴 犯 集 合		326	321	2		291	99	192	2
凶 器 準 備									
暴 行		148	145	1		134	57	77	2
傷 害 致 死		152	150	1		132	37	95	
う ち) 傷 害 致 死		2	2			1	1		
脅 迫		19	19			18	5	13	
脅 恐		7	7			7		7	
窃 盗 犯		2,397	2,206	1		2,148	623	1,525	30
侵 入		252	197	1		190	76	114	4
り 物 盗 竊		676	649			647	102	545	
非 侵 入 盗 竊		1,469	1,360			1,311	445	866	26
知 能 犯		371	333	8	3	313	35	278	1
詐 欺		342	313	3		304	35	269	1
横 領		9	9	3		6		6	
横 領		2	2			2		2	
横 領		7	7	3		4		4	
偽 造		18	10	1	3	3		3	
通 貨 偽 造									
文 書 偽 造		14	9	1	3	2		2	
支 払 用 カ ー ド 偽 造									
有 価 証 券 偽 造		3	1			1		1	
印 章 偽 造		1							
汚 職		2	1	1					
う ち) 賄 賂		1							
あ っ せ ん 利 得 処 罰 法 任									
風 俗 犯		54	49			28	7	21	1
賭 博									
普 通 賭 博									
賭 博 開 張									
わ い せ つ		54	49			28	7	21	1
う ち) 強 制 わ い せ つ		27	26			22	5	17	
う ち) 公 然 わ い せ つ		25	23			6	2	4	1
そ の 他 の 刑 法 犯		672	596	11		563	182	381	5
占 有 離 脱 物 横 領		88	51			50	7	43	
公 務 執 行 妨 害		13	5			5	4	1	
住 居 侵 入		101	92			86	39	47	3
逮 捕 監 禁		3	3			3		3	
略 取 誘 拐 ・ 人 身 売 買		2	2			2		2	
盗 竊 品 等		1							
器 物 損 壊 等		403	397	4		384	123	261	2
そ の 他		61	46	7		33	9	24	

罪種別 認知の端緒別 認知件数 (つづき)

					認知の端緒			罪種
会社からの届出		第三者からの届出			常人逮捕 同行	119番 転送	他機関から の引継ぎ	
110通報	その他	計	110通報	その他				
18	21	89	40	49	6	6	1	刑法犯総数
		3	2	1		1		凶悪
		1	1			1		殺
		1	1			1		殺嬰
								児
								予
								関
								強
								強
								強
								強
								強
		1	1					放
		1		1				強
1	1	23	11	12		3		粗
								凶
1	1	8	3	5				暴
		14	7	7				傷
								うち) 傷 害 致
		1	1					脅
								恐
14	16	23	9	14	4			窃
4		2	1	1				侵
		2	1	1				乘
10	16	19	7	12	4			非
	1	7	1	6	1			知
	1	4	1	3	1			詐
								横
								横
		3		3				業
		3		3				偽
								通
								文
								支
								有
								印
								汚
								あ
								背
	1	19	10	9			1	風
								賭
								普
								常
								賭
	1	19	10	9			1	わ
		3	2	1				い
								う
								う
3	2	14	7	7	1	2		そ
		1		1				の
								占
3		2	1	1	1			有
								務
								居
								速
								略
								取
								略
								盗
								器
								そ
	2	7	4	3				物
		4	2	2				損
								の
								横
								妨
								領
								入
								禁
								買
								等
								他

罪種別 認知の端緒別 認知件数 (つづき)

罪種	認知の端緒	未届事件				
		警察活動	現認	犯跡発見	職務質問	
						数
刑法犯総数		320	311	32	3	43
凶悪犯		5	3			
殺		3	1			
殺嬰	児	3	1			
強自	人殺					
強強	強盗					
強強	強盗・強制的性交					
強強	強盗・強制的性交					
放強	強制的性交	1	1			
粗凶	凶器準備集	5	3	2		
粗暴	暴行	3	2	2		
粗傷	うち) 傷害	2	1			
粗脅	うち) 脅害					
窃盗	盗入	191	190	15	1	20
窃乗	り物	55	55	4		
窃非	り物	27	26			13
窃能	能	109	109	11	1	7
知詐	横領	38	36	1		
知横	横領	29	27	1		
偽業	業務上横領					
偽通	通文書偽造	8	8			
偽支	支払用カード偽造	5	5			
偽有	有価証券偽造	2	2			
偽印	印章偽造	1	1			
汚	うち) 賄	1	1			
汚	あっせん利得	1	1			
風背	俗	5	5	2		
風賭	賭博					
風賭	普通賭博					
風賭	通習賭博					
風賭	博開張					
風賭	わいせつ	5	5	2		
風賭	うち) 強制わいせつ	1	1			
風賭	うち) 公然わいせつ	2	2	2		
その他	刑法犯	76	74	12	2	23
占有	離脱物横領	37	37			23
公務	務執行妨害	8	8	6		
居住	居侵入	9	9	3		
逮捕	捕監禁					
略取	誘拐・人身売買					
略盗	品等	1	1			
略器	物損壊	6	6	2	2	
略そ	その他	15	13	1		

罪種別 認知の端緒別 認知件数 (つづき)

				認知の端緒	
聞き込み	取調べ	サイバーパトロール	その他	自	首
2	117	2	112	9	刑 法 犯 総
			3	2	凶 悪 数
			1	2	殺 人 人
			1	2	殺 嬰 児 人 殺 備 与 盗 人 人
					強 自 人 殺 予 関 盗 傷 人 人 等 盗 火 等 犯 合 行 害 死 迫 喝 犯 盗 盗 盗 犯 欺 領 領 造 造 造 造 造 造 職 賂 法 任 犯 博 博 博 等 っ つ つ つ つ
	1			2	粗 制 性 交 暴 準 備 集 行 害 致 犯 盗 盗 盗 犯 欺 領 領 造 造 造 造 造 造 職 賂 法 任 犯 博 博 博 等 っ つ つ つ つ
			1	1	放 強 制 性 交 暴 準 備 集 行 害 致 犯 盗 盗 盗 犯 欺 領 領 造 造 造 造 造 造 職 賂 法 任 犯 博 博 博 等 っ つ つ つ つ
			1	1	凶 暴 傷 うち) 傷 害 致 犯 盗 盗 盗 犯 欺 領 領 造 造 造 造 造 造 職 賂 法 任 犯 博 博 博 等 っ つ つ つ つ
					脅 恐 盗 入 物 入 能 横 業 務 上 横 偽 通 文 書 偽 偽 偽 偽 偽 偽 偽 汚 うち) 賄 罰 法 任 犯 博 博 博 等 っ つ つ つ つ
2	105		47	1	窃 侵 乘 非 知 詐 横 偽 通 文 書 偽 偽 偽 偽 偽 偽 汚 うち) 賄 罰 法 任 犯 博 博 博 等 っ つ つ つ つ
	48		3	1	入 物 入 能 横 業 務 上 横 偽 通 文 書 偽 偽 偽 偽 偽 偽 汚 うち) 賄 罰 法 任 犯 博 博 博 等 っ つ つ つ つ
	2		11	1	り 物 入 能 横 業 務 上 横 偽 通 文 書 偽 偽 偽 偽 偽 偽 汚 うち) 賄 罰 法 任 犯 博 博 博 等 っ つ つ つ つ
2	55		33	2	非 侵 能 横 業 務 上 横 偽 通 文 書 偽 偽 偽 偽 偽 偽 汚 うち) 賄 罰 法 任 犯 博 博 博 等 っ つ つ つ つ
	2		33	2	知 詐 横 偽 通 文 書 偽 偽 偽 偽 偽 偽 汚 うち) 賄 罰 法 任 犯 博 博 博 等 っ つ つ つ つ
	1		25	2	横 業 務 上 横 偽 通 文 書 偽 偽 偽 偽 偽 偽 汚 うち) 賄 罰 法 任 犯 博 博 博 等 っ つ つ つ つ
			7		偽 通 文 書 偽 偽 偽 偽 偽 偽 汚 うち) 賄 罰 法 任 犯 博 博 博 等 っ つ つ つ つ
			4		通 文 書 偽 偽 偽 偽 偽 偽 汚 うち) 賄 罰 法 任 犯 博 博 博 等 っ つ つ つ つ
			2		支 払 用 カ ー ド 偽 偽 偽 偽 汚 うち) 賄 罰 法 任 犯 博 博 博 等 っ つ つ つ つ
			1		有 価 証 券 偽 偽 汚 うち) 賄 罰 法 任 犯 博 博 博 等 っ つ つ つ つ
			1		印 章 偽 汚 うち) 賄 罰 法 任 犯 博 博 博 等 っ つ つ つ つ
			1		汚 うち) 賄 罰 法 任 犯 博 博 博 等 っ つ つ つ つ
			1		あ っ せん 利 得 処 罰 法 任 犯 博 博 博 等 っ つ つ つ つ
		2			風 賭 俗 賭 博 博 博 等 っ つ つ つ つ
	1				普 常 賭 博 開 張 等 っ つ つ つ つ
		2			わ い せ っ つ つ つ つ
	1				わ い せ っ つ つ つ つ
	1				うち) 強 制 わ い せ っ つ つ つ つ
					うち) 公 然 わ い せ っ つ つ つ つ
	8		29	2	そ の 他 の 刑 法 犯 領 害 入 禁 買 等 等 他
	2		12		占 有 離 脱 物 横 妨 犯 領 害 入 禁 買 等 等 他
			2		務 執 行 妨 犯 領 害 入 禁 買 等 等 他
	3		3		公 住 居 侵 犯 領 害 入 禁 買 等 等 他
					速 捕 監 犯 領 害 入 禁 買 等 等 他
	1				略 取 誘 拐 ・ 人 身 売 買 等 等 他
	1		1		盗 器 物 損 壞 等 等 他
	1		11	2	そ の 他 の 刑 法 犯 領 害 入 禁 買 等 等 他

1 3 窃盗 手口別 認知の端緒別 認知件数

手 口	認知の端緒	総 数	既 届 事 件				被害者・被害関係者の届出			警備 計
			告 訴	告 発	計	110通報	その他			
窃 盗 総 数		2,397	2,206	1		2,148	623	1,525	30	
侵 入 盗 犯		252	197	1		190	76	114	4	
空 巣 盗 犯		69	60	1		58	26	32		
忍 込 盗 犯		39	25			25	9	16		
居 空 盗 犯		5	3			3	1	2		
A T M 破 損		1	1			1	1			
金 庫 破 損		1								
旅 館 荒 廃		1								
官 公 署 荒 廃		3	2			2		2		
学 校 荒 廃		2	2			2		2		
病 院 荒 廃		27	24			23	10	13	1	
給 油 所 荒 廃		25	19			17	10	7	2	
事 務 所 荒 廃		3	3			3	2	1		
出 店 荒 廃		32	22			22	5	17		
工 場 荒 廃		45	36			34	12	22	1	
更 衣 室 荒 廃		676	649			647	102	545		
倉 庫 荒 廃		15	10			10	3	7		
そ の 他		21	20			20	6	14		
乗 り 物 盗 犯		640	619			617	93	524		
自 動 車 盗 犯		1,469	1,360			1,311	445	866	26	
才 一 ト バ イ		1	1			1		1		
自 転 車 盗 犯		3	2			2	1	1		
非 侵 入 盗 犯		9	7			7		7		
職 権 盗 犯		36	13			13		13		
職 権 盗 犯										
追 出 し 盗 犯										
買 物 盗 犯										
訪 問 盗 犯										
払 出 盗 犯										
A T M ね ら い										
窓 口 ね ら い										
途 中 ね ら い										
室 内 ね ら い		1	1			1		1		
客 室 ね ら い		1	1			1		1		
病 室 ね ら い		1	1							
ひ っ た く り		5	5			4	1	3		
す り		4	4			2	1	1		
置 引 き		45	38			35	10	25	1	
仮 睡 者 ね ら い		2	1			1	1			
車 上 ね ら い		93	86			85	28	57		
部 品 ね ら い		29	26			26	3	23		
脱 衣 場 ね ら い		4	4			4	1	3		
自 動 販 売 機 ね ら い		3	3			3	1	2		
色 情 ね ら い		36	32			32	7	25		
工 事 場 ね ら い		28	25			25	5	20		
万 引 き		741	717			691	288	403	23	
職 場 ね ら い		60	57			56	7	49		
同 居 ね ら い		7	7			7	2	5		
さ い 銭 ね ら い		18	15			13	5	8		
そ の 他		342	314			302	84	218	2	

窃盗 手口別 認知の端緒別 認知件数 (つづき)

					認知の端緒		手口	
会社からの届出		第三者からの届出			常人逮捕 同行	119番 転送		他機関から の引継ぎ
110通報	その他	計	110通報	その他				
14	16	23	9	14	4		窃盗 総数	
4		2	1	1			侵入	
		1		1			空き巣	
							忍居	
							A T M 破	
							金庫 破	
							旅館 荒	
							官署 荒	
							学校 荒	
							病院 荒	
1							給油所 荒	
2							事務所 荒	
							出店 荒	
							工場 荒	
							更衣室 荒	
1		1	1				倉庫 荒	
		2	1	1			その他	
							乗り物 盗	
							自動車 盗	
		2	1	1			オートバイ 盗	
10	16	19	7	12	4		非侵入 盗	
							職権 盗	
							慶吊 盗	
							追出し 盗	
							買物 盗	
							払出 盗	
							A T M ねら	
							窓口中 ねら	
							途室内 ねら	
							室客室 ねら	
		1		1			病室 ねら	
		1	1				ひった くり	
		2		2			す くり	
1		1	1		1		置引 き	
							仮睡者 ねら	
		1		1			車上 ねら	
							部品 ねら	
							脱衣場 ねら	
							自動販売機 ねら	
							色情場 ねら	
8	15						工事場 ねら	
		1		1			万引 き	
							職場 ねら	
		2	2				同居 ねら	
1	1	10	3	7			さし銭 ねら	
							その他	

窃盗 手口別 認知の端緒別 認知件数 (つづき)

手口	認知の端緒	未届事件			
		警察活動	現認	犯跡発見	職務質問
窃盗 総		191	190	15	20
侵入		55	55	4	
空き巣		9	9		
忍込		14	14		
居空		2	2		
A T M 破					
金庫破					
旅館荒		1	1		
官署荒					
学校荒		1	1		
病院荒					
給油所荒					
給務所荒		3	3	1	
出店荒		6	6		
工場荒					
更衣室荒					
倉庫荒		10	10	1	
その他		9	9	2	
乗り物		27	26		13
自動車		5	4		
オートバイ		1	1		
自転車		21	21		13
非侵入		109	109	11	7
職権					
慶弔					
追出し					
買物		1	1		
訪問		2	2	1	
払出		23	23		
A T M ねらい					
窓ねらい					
途中ねらい					
室内ねらい					
客室ねらい					
病室ねらい					
ひったくり					
すき		7	7		
仮睡者ねらい		1	1		
車上ねらい		7	7		
部品ねらい		3	3		
脱衣場ねらい					
自動販売機ねらい					
色情ねらい		4	4	1	1
工事場ねらい		3	3		
万引		24	24	3	2
職場ねらい		3	3		
同居ねらい					
さい銭ねらい		3	3	1	
その他		28	28	5	4

窃盗 手口別 認知の端緒別 認知件数 (つづき)

				認知の端緒	
				自 首	
聞込み	取調べ	サイバーパトロール	その他	手 口	
2	105		47	1	窃 盗 総 数
	48		3		侵 入
	8		1		空 盗
	14				忍 居
	2				A T M 破
					金 庫 破
	1				旅 館 荒
			1		官 公 署 荒
					学 校 荒
					病 院 荒
	2				給 油 所 荒
	6				事 務 所 荒
					出 店 荒
					工 場 荒
	9				更 衣 室 荒
	6		1		倉 庫 荒
	2		11	1	乗 り 物 盗
	2		2	1	自 動 車 盗
			1		才 ト バ イ
			8		自 転 車 盗
2	55		33		非 侵 入 盗
					職 権 盗
					慶 追 出 し 盗
	1				買 物 盗
	1				訪 問 盗
	4		19		払 出 盗
					A T M ね ら い
					窓 口 ね ら い
					途 中 ね ら い
					室 内 ね ら い
					客 室 ね ら い
					病 室 ね ら い
					ひ っ た く り
					す 置 引 き
	7		1		仮 睡 者 ね ら い
	6		1		車 上 ね ら い
	2		1		部 品 ね ら い
					脱 衣 場 ね ら い
					自 動 販 売 機 ね ら い
	1				色 情 ね ら い
	3				工 事 場 ね ら い
1	11		7		万 引 ね ら い
	3				職 場 ね ら い
					同 居 ね ら い
	2				さ い ね ら い
1	14		4		そ の 他

1 4 警察署別 認知の端緒別 認知件数

署名	認知の 端緒	総 数	既 届 事 件						
			告 訴	告 発	被害者・被害関係者の届出			警備 計	
					計	110通報	その他		
総 数		3,845	3,525	22	3	3,359	951	2,408	39
岩 国		391	369	7		349	77	272	5
柳 井		208	194			191	63	128	
光		139	113	1		108	26	82	
下 松		153	142	2		134	28	106	2
周 南		403	381		1	353	114	239	7
防 府		250	242	1		229	85	144	2
山 口		294	258			252	92	160	2
山 口 南		142	131			128	35	93	1
宇 部		668	605	7	2	572	179	393	5
山陽小野田		160	148			142	35	107	4
小 串		51	50			46	9	37	1
美 祢		33	32			31	5	26	
長 門		61	53			53	6	47	
萩		146	124			117	26	91	3
下 関		560	514	4		494	131	363	3
長 府		186	169			160	40	120	4

警察署別 認知の端緒別 認知件数 (つづき)

							認知の 端緒	署名
会社からの届出		第三者からの届出			常人逮捕 同 行	119番 転 送		
110通報	その他	計	110通報	その他				
18	21	89	40	49	6	6	1	総 数
3	2	8	3	5				岩 国
		3	2	1				柳 井
		2		2	1	1		光
1	1	3	1	2		1		下 松
5	2	17	8	9		3		周 南
	2	9	4	5			1	防 府
	2	4	1	3				山 口
1		2		2				山 口 南
3	2	16	9	7	2	1		宇 部
1	3				2			山陽小野田
1		3		3				小 串
		1	1					美 祢
								長 門
	3	4	1	3				萩
2	1	12	9	3	1			下 関
1	3	5	1	4				長 府

警察署別 認知の端緒別 認知件数 (つづき)

署名	認知の端緒 未届事件	警察活動			
		現認	犯跡発見	職務質問	
総数	320	311	32	3	43
岩国	22	21			2
柳井	14	14	3		1
光	26	26	4		
下松	11	11			1
周南	22	22			5
防府	8	8	1	1	2
山口	36	34	3		7
山口南	11	11	1		
宇部	63	61	9		6
山陽小野田	12	11	3		1
小串	1	1			1
美祢	1	1			
長門	8	8	1		1
萩	22	21	3		
下関	46	45	4		11
長府	17	16		2	5

警察署別 認知の端緒別 認知件数 (つづき)

					認知の 端緒	署名
聞込み	取調べ	サイバーパトロール	その他	自 首		
2	117	2	112	9	総 数	
	9		10	1	岩 国	
	7		3		柳 井	
	12		10		光	
	9		1		下 松	
	8	1	8		周 南	
	2	1	1		防 府	
	12		12	2	山 口	
	5		5		山 口 南	
	24		22	2	宇 部	
	3		4	1	山 陽 小 野 田	
1					小 串	
	1		5		美 祢	
	9		9	1	長 門	
1	11		18	1	萩	
	5		4	1	下 関	
					長 府	

1.5 罪種別 発生時間帯別 認知件数

罪種	発生時間帯	総数	確定時間帯						
			計	0～2時	2～4時	4～6時	6～8時	8～10時	10～12時
刑法犯総数		3,845	1,611	83	55	35	63	121	255
凶悪犯		25	16	2	3			1	
殺人		6	5	1					
殺嬰	児	6	5	1					
強盗	強盗・強制的性交	8	6		3				
強盗	強盗・強制的性交	3	1		1				
強盗	強盗・強制的性交	5	5		2				
放火	放火	2	2						
強制的性交	強制的性交	9	3	1				1	
粗	凶器準備集	326	288	31	14	10	9	24	24
暴傷	暴傷	148	137	8	5	4	2	11	15
うち)傷害致死	うち)傷害致死	152	131	21	8	5	6	8	9
脅恐	脅恐	2	1						
脅恐	脅恐	19	17	2		1		4	
脅恐	脅恐	7	3		1		1	1	
窃盗	窃盗	2,397	995	21	21	17	37	71	196
侵入	侵入	252	42	4	9	3	4	5	6
り物	り物	676	38	2	1		6	3	3
非侵入	非侵入	1,469	915	15	11	14	27	63	187
知能	知能	371	54	7		1	4	1	8
詐横	詐横	342	46	7		1	4	1	6
横領	横領	9	1						1
横領	横領	2							
偽造	偽造	7	1						1
偽造	偽造	18	6						
偽造	偽造	14	2						
偽造	偽造	3	3						
偽造	偽造	1	1						
汚職	汚職	2	1						1
あつせん利得処罰	あつせん利得処罰	1							
風俗	風俗	54	42	2	1	1	1	6	4
賭博	賭博								
普通賭博	普通賭博								
賭博	賭博								
わいせつ	わいせつ	54	42	2	1	1	1	6	4
うち)強制わいせつ	うち)強制わいせつ	27	16	1				3	1
うち)公然わいせつ	うち)公然わいせつ	25	24	1	1	1	1	3	2
その他	その他	672	216	20	16	6	12	18	23
占有横領	占有横領	88	67	4	2	1	2	7	7
公務執行妨害	公務執行妨害	13	11	1					1
居住侵入	居住侵入	101	57	4	9	4	4	4	7
逮捕監禁	逮捕監禁	3							
略取誘拐・人身売買	略取誘拐・人身売買	2							
盗器	盗器	1	1						
器物損壊	器物損壊	403	52	7	4		4	5	4
その他	その他	61	28	4	1	1	2	2	4

						不明	発生時間帯				
12～14時	14～16時	16～18時	18～20時	20～22時	22～24時		罪	種			
206	237	219	146	97	94	2,234	刑	法	犯	総	数
2		1	3	2	2	9	凶	殺	悪		犯
1			1	2		1		殺		児	人
1			1	2		1		殺		予	人
								嬰		関	殺
								自		人	備
1		1	1			2		強		殺	与
								強		強	盗
								強		盗	人
								強		強	人
1		1	1			1		強		強	等
			1					強		強	盗
			1			1		放		強	火
			1			1		強		強	等
34	23	27	30	28	34	38	粗	制	性	交	犯
							凶	器	準	備	合
19	16	15	14	13	15	11	暴				行
12	7	12	11	13	19	21	傷				害
		1				1	う				ち
3			5	2		2	脅				害
						4	恐				致
151	175	157	86	40	23	1,402	窃		盗		犯
2	3	1	1	3	1	210	侵		入		盗
1	2	6	2	8	4	638	乘		り	物	盗
148	170	150	83	29	18	554	非		侵	入	盗
4	13	9	3		4	317	知		能		犯
3	9	8	3		4	296	詐				欺
						8	横				領
						2	業				領
						6	務				上
1	4	1				12	偽				造
							通		貨	偽	造
1	1					12	文		書	偽	造
							支		用	カ	偽
	2	1					有		価	証	偽
	1						印		章	偽	造
						1	汚				職
						1	あ				賄
							つ				利
							背				得
1	7	5	5	5	4	12	風		俗		任
							賭				犯
							普		通	賭	博
							常		習	博	博
							賭		博	開	張
1	7	5	5	5	4	12	わ		い	せ	つ
	2	2	1	4	2	11	う			強	わ
	5	3	4		2	1	う			強	わ
							そ			の	わ
14	19	20	19	22	27	456	の			の	刑
1	9	7	11	8	8	21	占				法
2	3		1	3		2	公				犯
5	3	2	2	4	9	44	住				領
						3	速				害
						2	略				入
		1					取				禁
4	3	6	3	4	8	351	盗				買
2	1	4	2	3	2	33	器				等
							物				等
							損				他
							の				他

1 6 窃盗 手口別 発生時間帯別 認知件数

手 口	発生時間帯	総 数	確定時間帯						
			計	0～2時	2～4時	4～6時	6～8時	8～10時	10～12時
窃 盗 総 数		2,397	995	21	21	17	37	71	196
侵 入 盗 犯		252	42	4	9	3	4	5	6
空き巣		69	8				1	1	4
忍込		39	2		2				
居空		5	1						
A T M 破り		1							
金庫破り		1							
旅館荒らし		1							
官公署荒らし		3							
学校荒らし		2	1				1		
病院荒らし		27	5		2	1		1	1
給油所荒らし		25	8	3	4	1			
事務所荒らし		3	1	1					
工場荒らし		32	3			1			1
更衣室荒らし		45	13		1		2	3	
倉庫の他		676	38	2	1		6	3	3
乗 り 物 盗 犯		15	7	1			2		
自動車盗		21	1						
オートバイ盗		640	30	1	1		4	3	3
自転車盗		1,469	915	15	11	14	27	63	187
非 侵 入 盗 犯		1							
職権									
慶弔									
追出し									
買物盗		3	3						2
訪問盗		9	3					1	
払出盗		36	30				2	2	2
A T M ねらい									
窓口ねらい									
途中ねらい									
室内ねらい		1							
客室ねらい		1	1						1
病室ねらい		1							
ひったくり		5	5					2	2
すり引き		4	3					1	1
置引		45	25		1	1			6
仮睡者ねらい		2							
車上ねらい		93	17	2		1			2
部品ねらい		29	1						
脱衣場ねらい		4	2						1
自動販売機ねらい		3							
色情ねらい		36	7			1			2
工事場ねらい		28	3	2					1
万引		741	635	4	7	4	15	45	141
職場ねらい		60	13		1		1	1	
同居ねらい		7							
さい銭ねらい		18	9	1		1	1	1	3
その他		342	158	6	2	6	8	10	23

						不 明	発生時間帯	
12～14時	14～16時	16～18時	18～20時	20～22時	22～24時		手	口
151	175	157	86	40	23	1,402	窃 盗 総 数	
2	3	1	1	3	1	210	侵 入 盗 罪	
1		1				61	空 盗	巣 掘
						37	忍 居	込 空
				1		4	A T M	破 壊
						1	金 庫	破 壊
						1	旅 館	荒 損
						3	官 公 署	荒 損
						1	学 校	荒 損
						1	病 院	荒 損
						22	給 油 所	荒 損
						17	事 務 所	荒 損
						2	出 店	荒 損
						2	工 場	荒 損
						29	更 衣 室	荒 損
				1		29	倉 庫	荒 損
1	3		1	1	1	32	そ の	他
1	2	6	2	8	4	638	乗 り 物 盗 罪	
		2		2		8	自 動 車	盗 罪
				1		20	オ ー ト バイ	盗 罪
1	2	4	2	5	4	610	自 転 車	盗 罪
148	170	150	83	29	18	554	非 侵 入 盗 罪	
						1	職 権 追 出	盗 罪
							買 訪 問 出	盗 罪
1		1				6	訪 問 出	盗 罪
1		3				6	払 出	盗 罪
7	7						A T M	ね ら い
							窓 口	ね ら い
							途 中	ね ら い
						1	室 内	ね ら い
						1	客 室	ね ら い
		1					病 室	ね ら い
		1					ひ っ た	く り
		1				1	す	り
6	6	1	3	1		20	置 引	き
						2	仮 睡 者	ね ら い
1	6	2	1	1	1	76	車 上	ね ら い
		1				28	部 品	ね ら い
			1			2	脱 衣 場	ね ら い
						3	自 動 販 売 機	ね ら い
2		1				29	色 情	ね ら い
						25	工 事 場	ね ら い
108	119	114	58	16	4	106	万 引	き
2	1	1	2	2	2	47	職 場	ね ら い
						7	同 居	ね ら い
1	1					9	同 居	ね ら い
19	30	24	18	9	3	184	さ い 銭 の	他

17 罪種別 発生曜日別 認知件数

罪種		発生曜日								
		総数	日	月	火	水	木	金	土	不明
刑法	総数	3,845	373	311	325	308	309	354	365	1,500
凶	悪	25	4	6	1	4	4	3	3	
	殺	6	1	1		2		1	1	
	殺	6	1	1		2		1	1	
	殺									
	殺									
	殺									
	強	8	2	2		1	1	1	1	
	強	3	1	1			1			
	強	5	1	1		1		1	1	
	強	2		1			1			
	強	9	1	2	1	1	2	1	1	
粗	暴	326	64	36	43	40	41	40	52	10
	凶	148	28	18	21	21	14	12	30	4
	傷	152	33	12	17	18	25	24	20	3
	うち)	2					1			1
	脅	19	3	3	5	1	2	4	1	
	恐	7		3					1	3
窃	盗	2,397	231	199	206	204	196	221	234	906
	入	252	15	8	10	8	12	16	13	170
	り	676	45	31	44	53	37	33	42	391
	非	1,469	171	160	152	143	147	172	179	345
知	能	371	14	15	23	13	25	31	16	234
	詐	342	12	13	21	13	23	26	15	219
	横	9						1		8
	横	2								2
	業	7						1		6
	偽	18	2	1	2		2	4	1	6
	通	14		1	2		2	3		6
	支	3	2					1		
	有	1							1	
	印	2		1						1
汚	うち)	1								1
	あ									1
	背									
風	俗	54	9	6	7	8	6	8	9	1
	賭									
	普									
	常									
	賭									
	博									
	開									
	張									
	等	54	9	6	7	8	6	8	9	1
	つ	27	5	3	3	6	2	4	3	1
	うち)	25	4	3	3	2	3	4	6	
	うち)									
そ	の	672	51	49	45	39	37	51	51	349
	占	88	16	10	7	14	7	12	17	5
	有	13	1	4	2	1	1	1	2	1
	公	101	9	6	11	8	10	11	9	37
	住	3			1				1	1
	逮	2								2
	略	1			1					
	取	403	22	23	19	12	12	23	18	274
	盜	61	3	6	4	4	7	4	4	29
	器									
	物									
	損									
	の									
	他									

18 窃盗 手口別 発生曜日別 認知件数

手 口		発生曜日								
		総 数	日	月	火	水	木	金	土	不 明
窃 盗 総	数	2,397	231	199	206	204	196	221	234	906
侵 入 盗	252	15	8	10	8	12	16	13	170	
空 巣 集	69	5	7	5	2	3	4	3	40	
忍 込 み	39			1		3	3		32	
居 空 きり	5	1	1					2	1	
A T M 破										
金 庫 破	1								1	
旅 館 荒	1								1	
官 公 署 荒										
学 校 荒	3			1				1	1	
病 院 荒	2	1							1	
給 油 所 荒										
事 務 所 荒	27	1		1		1	2	2	20	
出 店 荒	25	2		1	2	2	2	2	14	
工 場 荒	3				1				2	
更 衣 室 荒										
倉 庫 荒	32	2			1		2	1	26	
そ の 他	45	3		1	2	3	3	2	31	
乗 り 物 盗	676	45	31	44	53	37	33	42	391	
自 動 車 盗	15	2	2	3	1			2	5	
才 一 ト バ イ 盗	21			3	2		3	1	12	
自 転 車 盗	640	43	29	38	50	37	30	39	374	
非 侵 入 盗	1,469	171	160	152	143	147	172	179	345	
職 権 吊 盗	1						1			
慶 追 出 し 盗										
買 物 盗	3			1			1	1		
訪 問 盗	9		1	2	1	1	1		3	
払 出 盗	36		7	5	4	6	7	2	5	
A T M ね ら い										
窓 口 ね ら い										
途 中 ね ら い										
室 内 ね ら い	1	1								
客 室 ね ら い	1							1		
病 室 ね ら い	1								1	
ひ っ た く り	5				2		1	2		
す 引 き	4	1	2	1						
置 引 き	45	10	7	3	8	6	5	4	2	
仮 睡 者 ね ら い	2	1						1		
車 上 ね ら い	93	5	12	5	9	8	5	10	39	
部 品 ね ら い	29		1	1		2	1	1	23	
脱 衣 場 ね ら い	4	2	1					1		
自 動 販 売 機 ね ら い	3								3	
色 情 ね ら い	36	1	6	1	1	4	4	3	16	
工 事 場 ね ら い	28					1	1	1	25	
万 引 き	741	111	90	102	82	81	104	111	60	
職 場 ね ら い	60	6	2	4	7	9	7	6	19	
同 居 ね ら い	7							1	6	
さ い 銭 ね ら い	18	3		1	1	2	1	2	8	
そ の 他	342	30	31	27	27	27	33	32	135	

19 罪種別 発生場所別 認知件数

罪種	発生場所													
	総数	一戸住宅	中高層住宅	その他住宅	駐車場	駐輪場	学校・幼稚園	商業施設(注)	コンビニエンスストア	ドラッグストア	道路上	風俗営業店	合計	ばちんこ屋
刑法犯総数	3,845	588	214	318	66	16	57	641	198	205	189	93	82	
凶悪犯	25	9	2	3					1		1	1	1	
殺人	6	4	1											
殺嬰	6	4	1											
強自殺人	8	3		1					1			1	1	
強盗殺人	3	1												
強盗・強姦	5	2		1					1			1	1	
強盗・強姦	2										1			
強姦	9	2	1	2										
粗凶器準備集犯	326	52	28	37	9		8	13	9	1	48	13	8	
凶暴傷害	148	18	13	14	3		2	8	6	1	18	9	6	
うち)傷害致死	152	27	13	18	4		5	5	2		28	4	2	
脅恐	2	1									1			
脅恐	19	4	1	5			1		1		1			
窃盗	7	3	1		2						1			
侵入	2,397	220	97	178	17	16	27	572	153	198	89	53	48	
り物入	252	98	8	14			3	3				2	2	
非侵入	676	37	69	125	6	16	10	68	9	1	30	2	2	
能	1,469	85	20	39	11		14	501	144	197	59	49	44	
詐横	371	163	33	34			1	17	5	4	4			
横領	342	160	33	33			1	14	5	3	3			
偽横領	9	1						1						
偽横領	2	1						1						
偽造	7													
偽造	18	2		1				2		1	1			
偽造	14	2		1										
偽造	3							2		1				
偽造	1										1			
偽造	2													
偽造	1													
汚職	2													
汚職	1													
あつせん利得処罰														
風俗	54	4	3	5			1	4	8		11			
賭博														
普通賭博														
常習賭博														
わいせつ	54	4	3	5			1	4	8		11			
うち)強制わいせつ	27	3	3	3			1		1		6			
うち)公然わいせつ	25	1		2				4	7		5			
その他の刑法犯	672	140	51	61	40		20	35	22	2	36	26	25	
占有離脱物横領	88		1	2	1		1	17	16	1	9	12	12	
公務執行妨害	13	1		2					1		4			
居住侵入	101	34	5	8			7	3						
逮捕監禁	3							2						
略取誘拐・人身売買	2											1		
盗品等	1		1											
器物損壊	403	92	41	44	39		11	12	3	1	18	13	13	
その他	61	13	3	5			1	1	2		4	1		

注) 「商業施設」とは、商品販売やサービス提供などの商業活動を目的とした施設で、比較的大型の小売店や商売を行う店舗が複数入居する建物等のことをいう。(例 デパート、ショッピングモール、ショッピングセンター、スーパーマーケット、ホームセンター、家電量販店等。)

罪種別 発生場所別 認知件数 (つづき)

罪種	発生場所													その他 その施設					
	空	港	海	港	競馬場	競輪場	オート レー ス場	競艇場	遊園地	動物園	神仏	社閤	都公		市園	地下 街下 路	高道	速路	ゴルフ 場
刑法	2	13			1		10				42	36	2	3	4	23			
凶殺		1									1	1							
殺嬰		1																	
殺兒		1																	
殺予		1																	
強自											1	1							
強強											1	1							
強強											1	1							
強強											1	1							
放強																			
粗凶								1			2	8	1	1					3
凶暴								1			2	4	1						3
傷												4	1						
うち)												4							
脅																			
窃盗			10			1	7				35	15		1	2	14			
侵入											12								3
り物											1	6							
非侵入			10			1	7				22	9		1	2	11			
知能																			1
詐横		1																	1
横業		1																	1
偽務																			1
通貨																			1
文書																			1
支用																			1
有価																			1
印																			1
汚																			1
うち)																			1
あ																			1
背																			1
風																			1
賭																			1
普通																			1
常賭																			1
博																			1
わ																			1
うち)																			1
うち)																			1
その他	1	2					2			4	11	1	1	1	1	5			
占							1												
公																			
住																			
速																			
略																			
盗																			
器																			
そ	1	2					1			2	8	1	1						2
の																			

20 窃盗 手口別 発生場所別 認知件数

手口	発生場所	総数	一戸建住宅	中高層住宅	その他の住宅	駐車場	駐輪場	学校・幼稚園	商業施設 (注)	コンビニエンスストア	ドラッグストア	道路上	風俗営業店	合計
			数	数	数	数	数	数	数	数	数	数	数	ばちんこ屋
窃盗	総数	2,397	220	97	178	17	16	27	572	153	198	89	53	48
侵入	盗	252	98	8	14			3	3				2	2
空き巣	盗	69	53	4	10									
忍込	盗	39	37		1									
居空	盗	5	4	1										
A T M 破	り	1							1					
金庫	り	1												
旅館	し	1												
官署	し	3						2						
学校	し	2												
病院	し	2												
給油所	し	27												
事務所	し	25							1					
出店	し	3												
工更倉	し	32	4					1						
そ	の	45		3	3				1				2	2
乗り物	盗	676	37	69	125	6	16	10	68	9	1	30	2	2
自動車	盗	15	3	1	1				1	1		2		
オート	盗	21	3	6	2				1			1		
自転車	盗	640	31	62	122	6	16	10	66	8	1	27	2	2
非侵入	盗	1,469	85	20	39	11		14	501	144	197	59	49	44
職権	盗	1	1											
追出	盗													
買物	盗	3									3			
訪問	盗	9	6	2	1									
払出	盗	36							2	24				
A T M ねら	い													
窓口	い													
途室内	い	1	1											
室客	い	1												
病室	い	1												
ひす	り	5		1							4			
す置	き	4							1					
仮睡者	ねら	45		1				1	15	2		1	3	3
飯上	い	2										2		
車部品	ねら	93	26	2	10	3			6	3	2	12	3	2
脱衣場	い	29	3	5	3	3		1	2			1	1	1
自動販売機	ねら	4												
自働	い	3												
色情	ねら	36	19	3	12									
工事場	ねら	28												
万引	き	741							432	95	186			
職場	ねら	60						1	12	5			2	1
同居	い	7	2		5									
さい	ねら	18												
その	他	342	27	6	8	5		11	31	15	6	39	40	37

注) 「商業施設」とは、商品販売やサービス提供などの商業活動を目的とした施設で、比較的大型の小売店や商売を行う店舗が複数入居する建物等のことをいう。(例 デパート、ショッピングモール、ショッピングセンター、スーパーマーケット、ホームセンター、家電量販店等。)

窃盗 手口別 発生場所別 認知件数 (つづき)

特定遊興飲食店 合計			店舗型性風俗特殊営業店 合計				駅	その他 施設	発生場所
まあ じゃん 屋	ゲー ム セ ン タ	その 他 の 営 業 店	ナ イ ト ク ラ ブ 等	その 他 の 営 業 店	個 室 付 場 浴	モー テ ル ラ ブ ホ テ ル 等			
	4	1			2		2	249	窃 盗 総 数
					1		1		侵入
									空き
									忍居
									A T M 破
									金庫 破
									旅館 破
									官署 破
									学校 破
									病院 破
									給油所 破
									給務所 破
									出店 破
									工場 破
									更衣室 破
					1		1	237	倉庫 破
									その他
								4	乗 り 物 盗
								233	自動車 盗
								12	オート 盗
	4	1			1		1		非 侵入
									職 権
									慶 吊
									追 出
									買 物
									訪 問
									払 出
									A T M ね
									窓 口 ね
					1		1		途 中 ね
									室 内 ね
									客 室 ね
									病 室 ね
									ひ す た
									置 引
								2	飯 睡 者 ね
	1							1	車 上 ね
								6	部 品 ね
									脱 衣 場 ね
									自 動 販 売 機 ね
									色 情 ね
									工 事 場 ね
									万 引 ね
									職 場 ね
									同 居 ね
									さ い 銭 ね
	3							3	そ の 他

窃盗 手口別 発生場所別 認知件数 (つづき)

手口	発生場所												その他 のボ ー施 設	病(医) 院診 療所						
	空	港	海	港	競馬場	競輪場	オート レー ス場	競艇場	遊園地 動物園	神仏	社 間	都 公			市 園	地 通	下 路	高 道	速 路	ゴ ル フ 場
窃盗 総数			10			1		7			35	15				1		2	14	17
侵入											12									2
空き巣																				
忍居																				
A T M 破																				
金庫 破																				
旅館 荒																				
官署 荒																				
学校 荒																				
病院 荒																				2
給油所 荒																				
事務所 荒																				
出店 荒																				
工場 荒																				
更衣室 荒																				
倉庫 荒											1									
その他											11									
乗り物 盗											1	6							3	5
自動車 盗																				
オートバイ 盗																				
自転車 盗											1	5							3	5
非侵入 盗			10			1		7			22	9				1	2		11	10
職権 盗																				
慶弔 盗																				
追出し 盗																				
買物 盗																				
訪問 盗																				
払出 盗																				
A T M ねらい																				
窓 ねらい																				
途中 ねらい																				
室内 ねらい																				
客室 ねらい																				
病室 ねらい																				1
ひったく																				
すき																				
置引								1												1
仮睡者 ねらい								1				3				1			8	2
車上 ねらい			1																	
部品 ねらい			1									2							1	
脱衣場 ねらい																				
自動販売機 ねらい																				
色情 ねらい																				
工事場 ねらい																				
万引 ねらい																				
職場 ねらい											1									4
同居 ねらい																				
さい銭 ねらい												17								
その他			8					5			4	4					2		2	2

窃盗 手口別 発生場所別 認知件数 (つづき)

老人ホーム・介護、障害者福祉施設	一般ホテル・旅館	サウナ・公衆浴場	コイランド	映画館等	景観交換品所	給油所	レンタルビデオ	貴金属店	金店	古物店	その他店	カケク	ラボ	オックス	発生場所	
															手	口
6	10	3	2			30	3			6	58	3	窃	盗	総	数
1	1									1	11		侵	入	盗	集
											1		空	き	盗	み
													忍	込	盗	き
													居	空	盗	り
													A	T	M	破
													金	庫	破	り
	1												旅	館	荒	し
													官	公	署	荒
													学	校	荒	し
													病	院	荒	し
													給	油	所	荒
													事	務	所	荒
										1	10		出	店	荒	し
													工	場	荒	し
													更	衣	荒	し
													倉	庫	荒	し
													そ	の	他	盗
	1	2	1			1					2	3	乗	り	物	盗
													自	動	車	盗
													才	ト	バ	盗
													自	転	車	盗
	4	7	2	2		29	3			5	45		非	侵	入	盗
													職	権	盗	盗
													慶	吊	盗	盗
													追	出	盗	盗
													買	物	盗	盗
													訪	問	盗	盗
													払	出	盗	盗
													A	T	M	ね
													窓	口	ね	ら
													途	中	ね	ら
													室	内	ね	ら
													客	室	ね	ら
													病	室	ね	ら
													ひ	っ	た	く
													す	置	引	り
													仮	者	ね	ら
													車	上	ね	ら
													部	品	ね	ら
													脱	衣	場	ね
													自	動	機	ね
													色	情	ね	ら
													工	事	場	ね
													万	引	ね	ら
	3	1				2	2			4	21		職	場	ね	ら
													同	居	ね	ら
													さ	い	ね	ら
	1	2				26	1			1	19		そ	の	他	盗

窃盗 手口別 発生場所別 認知件数 (つづき)

航機	空内	船舶内	バス内	タクシー内	その他 その車	空家	工現	事場	資置	材場	田	畑	河川敷	空地	その他	発生場所	
																手	口
		1				27		20	32		4		3	6	42		窃盗総数
						21		3	9						11		侵入
																	空き巣
																	忍居
																	A
																	金庫
																	旅館
																	官署
																	学校
																	病院
																	給油所
																	事務所
																	出張所
																	工場
																	更衣室
																	倉庫
						1		2	9								その他
						20		1									盗
						1			2						1		乗
									2								自動車
									2								オート
									2								自転車
																	非侵入
		1				5		17	21		4		3	5	23		職
																	慶
																	追
																	買
																	訪
																	払
																	A
																	窓
																	途
																	室
																	客
																	病
																	ひ
																	す
																	置
																	仮
						1		1	1		1			2	2		車
															1		部
																	脱
																	自動
																	色
																	工
								14	14								万
								2									職
																	同
																	居
																	さ
		1				4			6		3		3	2	18		そ

2 1 罪種別 犯罪供用物・犯行手段別 認知件数

罪種	犯罪供用物・ 犯行手段	総 数	犯 罪 供 用 物									
			銃 砲									
			計	拳銃	拳銃の 銃も 様の	その 銃	他砲	その 銃の 様の	他の 砲の 様の	クロス ボウ	ロボ ウの	ス 様の
刑法犯総数		3,845	1		1							
凶殺悪		25	1		1							
殺		6										
殺嬰	児	6										
殺自	人 予 殺 関	6										
強強強強強	強強強強強 強強強強強	8	1		1							
強強強強強	強強強強強 強強強強強	3										
強強強強強	強強強強強 強強強強強	5	1		1							
放強強強強	放強強強強 強強強強強	2										
粗強強強強	粗強強強強 強強強強強	9										
粗強強強強	粗強強強強 強強強強強	326										
粗強強強強	粗強強強強 強強強強強	148										
粗強強強強	粗強強強強 強強強強強	152										
粗強強強強	粗強強強強 強強強強強	2										
粗強強強強	粗強強強強 強強強強強	19										
粗強強強強	粗強強強強 強強強強強	7										
粗強強強強	粗強強強強 強強強強強	2,397										
粗強強強強	粗強強強強 強強強強強	252										
粗強強強強	粗強強強強 強強強強強	676	-	-	-	-	-	-	-	-	-	-
粗強強強強	粗強強強強 強強強強強	1,469										
粗強強強強	粗強強強強 強強強強強	371										
粗強強強強	粗強強強強 強強強強強	342										
粗強強強強	粗強強強強 強強強強強	9										
粗強強強強	粗強強強強 強強強強強	2										
粗強強強強	粗強強強強 強強強強強	7										
粗強強強強	粗強強強強 強強強強強	18										
粗強強強強	粗強強強強 強強強強強	14										
粗強強強強	粗強強強強 強強強強強	3										
粗強強強強	粗強強強強 強強強強強	1										
粗強強強強	粗強強強強 強強強強強	2										
粗強強強強	粗強強強強 強強強強強	1										
粗強強強強	粗強強強強 強強強強強	54										
粗強強強強	粗強強強強 強強強強強	54										
粗強強強強	粗強強強強 強強強強強	27										
粗強強強強	粗強強強強 強強強強強	25										
粗強強強強	粗強強強強 強強強強強	672										
粗強強強強	粗強強強強 強強強強強	88										
粗強強強強	粗強強強強 強強強強強	13										
粗強強強強	粗強強強強 強強強強強	101										
粗強強強強	粗強強強強 強強強強強	3										
粗強強強強	粗強強強強 強強強強強	2										
粗強強強強	粗強強強強 強強強強強	1										
粗強強強強	粗強強強強 強強強強強	403										
粗強強強強	粗強強強強 強強強強強	61										

(注) 「-」表示の乗り物盗及び非侵入盗の一部は、調査対象になっていない。

罪種別 犯罪供用物・犯行手段別 認知件数（つづき）

物					犯行手段				犯罪供用物・犯行手段	罪種		
計	刀剣類等				クレジットカード	レトリード	キャッシュカード	消費者融ド			ペイカード	リドド
	日本刀	その 他の 刀剣 類	包丁類	その 他の 刃物 類								
31	1	3	14	13	5	36					刑法犯総	数
7	1		4	2							凶殺悪	犯人
3	1		2								殺嬰	人
3	1		2								殺子	人
											児予	殺
											人殺	備与
3			1	2							強強強強	盗盗
											強強強強	盗盗
3			1	2							強強強強	盗盗
1			1								放強	制性交
18		3	10	5							粗凶器暴備集	犯合
10		3	4	3							暴傷	害致
1		1									うち) 傷	害致
8			6	2							脅恐	犯盗
					1	36					窃侵入	盗盗
-	-	-	-	-	-	-	-	-	-	-	侵入	盗盗
						1	36				非侵入	盗盗
						4	4				詐横	欺領
											横業務上横	領領
											偽通文支有印	造造造
											偽貨書偽偽	造造造
											支払用カード偽	造造
											有価証券偽偽	造造
											汚印章偽偽	造造
											うち) 賄	賂法
											あつせん利得処罰	任
											背俗	任
											風賭	博博
											普通賭	博博
											博習開張	博博等
											わいせい	つ
6				6							うち) 強制わいせい	つ
											うち) 公然わいせい	つ
											その他の刑法犯	領
											占公務執行妨	害
											住居侵入	入
											速捕・人身	禁
											略誘拐・人身	買
6				6							略誘拐・人身	等
											盗器	等
											そ	他
											物の品損	等
											の	他

罪種別 犯罪供用物・犯行手段別 認知件数 (つづき)

罪種	犯罪供用物・犯行手段	犯 行 手 段							
		変 硬 紙	(偽) 貨	造 ・ 幣	チ ラ シ ・ パ ン フ レ ット	新 聞 ・ 雑 誌 廣 告	手 小 形 切 ・ 手 証	証 債 ・ 券 權 ・ 証	商 品 券
刑 法 犯 悪 総 数 犯 人 人 人 殺 備 与 盗 人 人 等 盗 火 等 犯 合 行 害 死 迫 喝 犯 盗 盗 盗 犯 欺 領 領 造 造 造 造 造 職 賂 法 任 犯 博 博 博 等 つ つ つ 犯 領 害 入 禁 買 等 等 他	凶 殺				1		2	2	
	殺 嬰 殺 自 強	兒 人 殺 予 関	人 殺 備 与 盗 人 人 等 盗 火 等 犯 合 行 害 死 迫 喝 犯 盗 盗 盗 犯 欺 領 領 造 造 造 造 造 職 賂 法 任 犯 博 博 博 等 つ つ つ 犯 領 害 入 禁 買 等 等 他						
	強 強 強 強	盗 盗 ・ 強 制 性 交 強	人 人 人 等 盗 火 等 犯 合 行 害 死 迫 喝 犯 盗 盗 盗 犯 欺 領 領 造 造 造 造 造 職 賂 法 任 犯 博 博 博 等 つ つ つ 犯 領 害 入 禁 買 等 等 他						
	放 強	制 性 交 暴 準 備 集	人 人 人 等 盗 火 等 犯 合 行 害 死 迫 喝 犯 盗 盗 盗 犯 欺 領 領 造 造 造 造 造 職 賂 法 任 犯 博 博 博 等 つ つ つ 犯 領 害 入 禁 買 等 等 他						
	粗 凶 暴 傷 うち) 脅 恐	器 準 備 集 う ち) 傷 害 致	人 人 人 等 盗 火 等 犯 合 行 害 死 迫 喝 犯 盗 盗 盗 犯 欺 領 領 造 造 造 造 造 職 賂 法 任 犯 博 博 博 等 つ つ つ 犯 領 害 入 禁 買 等 等 他						
	窃 侵 乘 非	盗 入 り 物 入 侵 能	人 人 人 等 盗 火 等 犯 合 行 害 死 迫 喝 犯 盗 盗 盗 犯 欺 領 領 造 造 造 造 造 職 賂 法 任 犯 博 博 博 等 つ つ つ 犯 領 害 入 禁 買 等 等 他	-	-	-	-	-	-
	知 詐 横	横 業 務 上 横	人 人 人 等 盗 火 等 犯 合 行 害 死 迫 喝 犯 盗 盗 盗 犯 欺 領 領 造 造 造 造 造 職 賂 法 任 犯 博 博 博 等 つ つ つ 犯 領 害 入 禁 買 等 等 他			1		2	2
	偽 通 文 支 有 印	貨 書 偽 偽 一 下 偽 偽 偽 偽	人 人 人 等 盗 火 等 犯 合 行 害 死 迫 喝 犯 盗 盗 盗 犯 欺 領 領 造 造 造 造 造 職 賂 法 任 犯 博 博 博 等 つ つ つ 犯 領 害 入 禁 買 等 等 他					1	2
	汚 あ 背	うち) っ せん 利 得 処 罰	人 人 人 等 盗 火 等 犯 合 行 害 死 迫 喝 犯 盗 盗 盗 犯 欺 領 領 造 造 造 造 造 職 賂 法 任 犯 博 博 博 等 つ つ つ 犯 領 害 入 禁 買 等 等 他						
	風 賭 普 常 賭 賭 博 開 張 わ い せ つ つ	俗 通 習 賭 賭 博 開 張 わ い せ つ つ	人 人 人 等 盗 火 等 犯 合 行 害 死 迫 喝 犯 盗 盗 盗 犯 欺 領 領 造 造 造 造 造 職 賂 法 任 犯 博 博 博 等 つ つ つ 犯 領 害 入 禁 買 等 等 他						
	そ の 他 の 刑 法 犯 領 害 入 禁 買 等 等 他	占 公 住 速 略 盜 器 そ の 他 の 刑 法 犯 領 害 入 禁 買 等 等 他	人 人 人 等 盗 火 等 犯 合 行 害 死 迫 喝 犯 盗 盗 盗 犯 欺 領 領 造 造 造 造 造 職 賂 法 任 犯 博 博 博 等 つ つ つ 犯 領 害 入 禁 買 等 等 他						

(注) 「-」表示の乗り物盗及び非侵入盗の一部は、調査対象になっていない。

罪種別 犯罪供用物・犯行手段別 認知件数 (つづき)

段			不明	その他	犯罪供用物・ 該当なし	犯罪供用物・ 犯行手段		種別		
通帳	電話・ 携帯電話・ ファックス	パソコン				犯罪供用物・ 該当なし	犯行手段		種別	
	209	58	651	446	1,726	刑	法	犯	総	数
			1	9	7	凶	殺	悪		犯
				3		殺	殺			人
				3		殺	殺			人
							殺	児		人
							殺	予		備
							殺	関		与
				3	1	強	強	盗		盗
				2	1	強	強	盗		人
						強	強	盗	殺	人
						強	強	盗	傷	等
				1	1	強	強	盗	性	盗
				1	1	放	放	強	性	火
				2	2	強	強	強	交	等
	12		3	36	257	粗	制	性	交	犯
						凶	器	準	備	集
				12	136	凶	暴			行
	1		3	24	114	暴	傷			害
						う	ち)	傷	害	致
	9				2	脅	恐			迫
	2				5					喝
			264	275	1,144	窃	盗			犯
			80	39	133	侵	入			盗
-	-	-	-	-	-	乘	り			物
			184	236	1,011	非	侵			入
		55	36	46	43	知	能			盗
	182	54	36	34	33	詐				犯
	179	1		3	5	横				欺
					2	横				領
		1		3	3	業	務	上	横	領
	3			9	3	偽				造
						通	貨	偽		造
	3			9	2	文	書	偽		造
						支	払	用	カ	一
						有	価	証	券	偽
						印	章	偽		造
					1	汚				造
					2	う	ち)	賭		職
					1	あ	つ	せ	ん	利
						背				得
	1		1		52	風	俗			処
						賭				罰
						普	通	賭		任
						常	習	賭		犯
						賭	博	開	張	博
	1		1		52	わ	い	せ		博
					27	う	ち)	強	制	張
					25	う	ち)	公	然	等
		3	346	80	223	そ	の	他	の	つ
	14			5	81	占	有	離	脱	つ
	1			3	9	公	務	執	行	犯
	1		33	7	60	住	居	侵		害
				2	1	速	捕	監		入
	2					略	取	誘	拐	禁
			297	48	51	盜	器	物	品	買
	9	3	14	15	20	そ				等

2.2 侵入強盗 発生場所別 侵入口・侵入手段別 認知件数

侵入手段 発生場所・侵入口		総数	施錠開け				格子 破り	ドア錠破り			ガラス破	
			ピッキング	サム ターン	合かぎ	その他		かぎ穴 壊し	ドア錠 こじ破り	その他	焼切り	ガラス こじ破り
総数	計	4										
	表出入口	2										
	非常口											
	その他の出入口											
	窓 { 縁側・ベランダ 居室 その他	1										
その他 不明	1											
一戸建住宅	計	2										
	表出入口	1										
	非常口											
	その他の出入口											
	窓 { 縁側・ベランダ 居室 その他	1										
その他 不明												
中高層住宅	計											
	表出入口											
	非常口											
	その他の出入口											
	窓 { 縁側・ベランダ 居室 その他											
その他 不明												
その他の住宅	計											
	表出入口											
	非常口											
	その他の出入口											
	窓 { 縁側・ベランダ 居室 その他											
その他 不明												
商店	計	1										
	表出入口	1										
	非常口											
	その他の出入口											
	窓 { 縁側・ベランダ 居室 その他											
その他 不明												
生活環境営業	計											
	表出入口											
	非常口											
	その他の出入口											
	窓 { 縁側・ベランダ 居室 その他											
その他 不明												
その他	計	1										
	表出入口											
	非常口											
	その他の出入口											
	窓 { 縁側・ベランダ 居室 その他											
その他 不明	1											

- (注) 1 「商店」とは、商業施設（デパート、ショッピングモール、ショッピングセンター、スーパーマーケット等）、コンビニエンスストア、ドラッグストア、給油所、レンタルビデオ店、貴金属店、古物店及びその他の商店を発生場所とするもの。
2 「生活環境営業」とは、一般ホテル・旅館、サウナ等公衆浴場、コインランドリー、映画館劇場等、

り	郵便 受け 壊し	戸板 破り	戸外し	シャッ ター 破り	シャッ ター 錠破り	自動 ドア 破り	壁破り	無締り	その他	不明	侵入手段	発生場所・侵入口
その他								4			計 表出入口 非常口 その他の出入口 窓 { 縁側・ベランダ 居室 その他 その他 不明	総数
								2			計 表出入口 非常口 その他の出入口 窓 { 縁側・ベランダ 居室 その他 その他 不明	一戸建住宅
								1			計 表出入口 非常口 その他の出入口 窓 { 縁側・ベランダ 居室 その他 その他 不明	中高層住宅
								1			計 表出入口 非常口 その他の出入口 窓 { 縁側・ベランダ 居室 その他 その他 不明	その他の住宅
								1			計 表出入口 非常口 その他の出入口 窓 { 縁側・ベランダ 居室 その他 その他 不明	商店
								1			計 表出入口 非常口 その他の出入口 窓 { 縁側・ベランダ 居室 その他 その他 不明	生活環境営業
								1			計 表出入口 非常口 その他の出入口 窓 { 縁側・ベランダ 居室 その他 その他 不明	その他

景品交換所、ぱちんこ屋、まあじゃん屋、ゲームセンター、その他の風俗営業店、ナイトクラブ等、その他の特定遊興飲食店、個室付浴場、モーテル・ラブホテル等、その他の店舗型性風俗特殊営業店、カラオケボックス、マンガ喫茶・インターネットカフェ、深夜飲食店及びその他の飲食店を発生場所とするもの。

2.3 侵入盗 発生場所別 侵入口・侵入手段別 認知件数

侵入手段 発生場所・侵入口		総数	施錠開け				格子 破り	ドア錠破り			ガラス破		
			ビッグ キング	サム ターン	合かぎ	その他		かぎ穴 壊し	ドア錠 こじ破り	その他	焼切り	ガラス こじ破り	
総数	計	252			16	5	1		4	5	1	21	
	表出入口	97			13	4		1	3			3	
	非常口	4										4	
	その他の出入口	57			3			2	2			4	
	窓	縁側・ベランダ	13										2
		居室	26						1				4
		その他	35				1	1			1		4
	その他	2											
不明	18												
一戸建住宅	計	98			1		1		2	1	1	4	
	表出入口	12			1								
	非常口												
	その他の出入口	27						1		1			
	窓	縁側・ベランダ	11										1
		居室	22						1				2
		その他	13					1			1		1
	その他												
不明	13												
中高層住宅	計	8			1	1							
	表出入口	4			1								
	非常口												
	その他の出入口	2											
	窓	縁側・ベランダ											
		居室											
		その他	1				1						
	その他												
不明	1												
その他の住宅	計	14			3	1							
	表出入口	12			3	1							
	非常口												
	その他の出入口												
	窓	縁側・ベランダ											
		居室											
		その他	2										
	その他												
不明													
商店	計	15				1						3	
	表出入口	8				1						1	
	非常口	2										2	
	その他の出入口	4											
	窓	縁側・ベランダ											
		居室											
		その他	1										
	その他												
不明													
生活環境営業	計	18			2							2	
	表出入口	14			2							1	
	非常口	1										1	
	その他の出入口	1											
	窓	縁側・ベランダ											
		居室											
		その他	2										
	その他												
不明													
その他	計	99			9	2			2	4		12	
	表出入口	47			6	2		1	2			1	
	非常口	1										1	
	その他の出入口	23			3			1	2			4	
	窓	縁側・ベランダ	2										1
		居室	4										2
		その他	16										3
	その他	2											
不明	4												

- (注) 1 「商店」とは、商業施設（デパート、ショッピングモール、ショッピングセンター、スーパーマーケット等）、コンビニエンスストア、ドラッグストア、給油所、レンタルビデオ店、貴金属店、古物店及びその他の商店を発生場所とするもの。
2 「生活環境営業」とは、一般ホテル・旅館、サウナ等公衆浴場、コインランドリー、映画館劇場等、

り	郵便 受け 壊し	戸板 破り	戸外し	シャッ ター 破り	シャッ ター 錠破り	自動 ドア 破り	壁破り	無締り	その他	不明	侵入手段	
											発生場所・侵入口	
19		2						158	11	9	計	総数
4		1						60	5	3	表出入口	
3		1						36	5	1	非常口	
2								9			その他の出入口	
3								18			窓 { 縁側・ベランダ	
7								20	1		居室	
								2			その他	
								13		5	その他 不明	
3								77	4	4	計	一戸建住宅
								9	1		表出入口	
								23	3		非常口	
1								9			その他の出入口	
2								17			窓 { 縁側・ベランダ	
								10			居室	
								9		4	その他 不明	
								6			計	中高層住宅
								3			表出入口	
								2			非常口	
								1			その他の出入口	
		1						8		1	計	その他の住宅
		1						6		1	表出入口	
											非常口	
								2			その他の出入口	
											窓 { 縁側・ベランダ	
											居室	
											その他	
											その他 不明	
3		1						5	1	1	計	商店
1								4		1	表出入口	
								1	1		非常口	
1		1									その他の出入口	
											窓 { 縁側・ベランダ	
											居室	
											その他	
											その他 不明	
2								12			計	生活環境営業
1								10			表出入口	
								1			非常口	
								1			その他の出入口	
											窓 { 縁側・ベランダ	
											居室	
											その他	
											その他 不明	
11								50	6	3	計	その他
2								28	4	1	表出入口	
											非常口	
2								9	1	1	その他の出入口	
1											窓 { 縁側・ベランダ	
1								1	1		居室	
5								7	1		その他	
								2			その他	
								3		1	その他 不明	

景品交換所、ぱちんこ屋、まあじゃん屋、ゲームセンター、その他の風俗営業店、ナイトクラブ等、その他の特定遊興飲食店、個室付浴場、モーテル・ラブホテル等、その他の店舗型性風俗特殊営業店、カラオケボックス、マンガ喫茶・インターネットカフェ、深夜飲食店及びその他の飲食店を発生場所とするもの。

24 器物損壊等事犯 発生場所別 被害器物等・損壊等の状況別 認知件数

被害器物等 発生場所・損壊等		総数	家屋及び建築物					車			
			計	塀・壁	ドア・扉	窓	その他	計	自動車	オートバイ	
総数	計	403	77	8	23	39	7	250	231	5	
	焼損	6									
	破損	ガラス	103	50		14	36		52	52	
		鍵	3						1		
		タイヤ	30						29	26	
		車両ボディ	141						141	134	3
	汚損	その他	83	18	4	6	3	5	18	12	1
		スプレー式塗料	8	3	1				4	3	1
		その他の塗料	6	1	1				4	4	
		その他	6			1					
その他		17	4	2	2			1			
住宅	計	177	30	3	11	15	1	128	117	3	
	焼損	1									
	破損	ガラス	47	19		6	13		28	28	
		鍵	2						1		
		タイヤ	20						19	17	
		車両ボディ	63						63	60	1
	汚損	その他	24	6		3	2	1	8	5	1
		スプレー式塗料	4						4	3	1
		その他の塗料	5	1	1				4	4	
		その他	4	1		1					
その他		7	3	2	1			1			
駐車(輪)場	計	39						35	33		
	焼損										
	破損	ガラス	9						9	9	
		鍵	3						3	3	
		タイヤ	20						20	18	
		車両ボディ	5						3	3	
	汚損	その他	2								
		スプレー式塗料									
		その他の塗料									
		その他									
その他											
道路上	計	18	1	1				14	13		
	焼損										
	破損	ガラス	1						1	1	
		鍵									
		タイヤ	12						12	12	
		車両ボディ	4								
	汚損	その他	1	1	1				1		
		スプレー式塗料									
		その他の塗料									
		その他									
その他											
商店	計	23	2				2	12	11	1	
	焼損										
	破損	ガラス	4						3	3	
		鍵	1						1	1	
		タイヤ	7						7	6	1
		車両ボディ	8	2					1	1	
	汚損	その他	3					2			
		スプレー式塗料									
		その他の塗料									
		その他									
その他											
生活環境営業	計	33	14	3	7	2	2	9	9		
	焼損										
	破損	ガラス	9	8		6	2		1	1	
		鍵	1						1	1	
		タイヤ	7						7	7	
		車両ボディ	12	5	3						
	汚損	その他	2					2			
		スプレー式塗料	2								
		その他の塗料									
		その他									
その他											
その他	計	113	30	1	5	22	2	52	48	1	
	焼損	5									
	破損	ガラス	33	23		2	21		10	10	
		鍵	1								
		タイヤ	5						5	4	
		車両ボディ	32						32	31	1
	汚損	その他	30	5	1	3	1		5	3	
		スプレー式塗料	3	2							
		その他の塗料	1					2			
		その他									
その他											

(注) 1 「住宅」とは、一戸建住宅、中高層住宅及びその他の住宅を発生場所とするもの。
 2 「商店」とは、商業施設(デパート、ショッピングモール、ショッピングセンター、スーパーマーケット等)、コンビニエンスストア、ドラッグストア、給油所、レンタルビデオ店、貴金属店、古物店及びその他の商店を発生場所とするもの。
 3 「生活環境営業」とは、一般ホテル・旅館、サウナ等公衆浴場、コインランドリー、映画館劇場等、

両		自動販売機	ATM	スタンド式 電光看板	その他 の看板	動植物	その他	被害器物等	発生場所・損壊等	
自転車	その他									
13	1	3			5	3	65	計	総数	
							6	焼 損		
1							1	破 損 { ガラス 鍵 タイヤ 車両ボディ その他		
3							2			
3	1						1			
5		3			5	1	38	汚 損 { スプレー式塗料 その他の塗料 その他		
							1			
							5			
1						2	10	その他		
8					2	2	15	計		住宅
							1	焼 損		
1							1	破 損 { ガラス 鍵 タイヤ 車両ボディ その他		
2							1			
2					2	1	7			
2							7	汚 損 { スプレー式塗料 その他の塗料 その他		
							3			
1						1	2			
1	1				1		3	計		
							1	焼 損	駐車(輪)場	
1	1						1	破 損 { ガラス 鍵 タイヤ 車両ボディ その他		
							1			
							1			
							2	汚 損 { スプレー式塗料 その他の塗料 その他		
							2			
							2			
1		1					2	計		
							1	焼 損		道路上
1							2	破 損 { ガラス 鍵 タイヤ 車両ボディ その他		
							2			
		1					2			
							2	汚 損 { スプレー式塗料 その他の塗料 その他		
							2			
							2			
							9	計		
							1	焼 損	商店	
							1	破 損 { ガラス 鍵 タイヤ 車両ボディ その他		
							5			
							5			
							3	汚 損 { スプレー式塗料 その他の塗料 その他		
							3			
							3			
					1		9	計		
							1	焼 損		生活環境営業
							1	破 損 { ガラス 鍵 タイヤ 車両ボディ その他		
							6			
							6			
							2	汚 損 { スプレー式塗料 その他の塗料 その他		
							2			
							1			
3		2			1	1	27	計		
							5	焼 損	その他	
1							1	破 損 { ガラス 鍵 タイヤ 車両ボディ その他		
2							17			
		2			1		17			
							1	汚 損 { スプレー式塗料 その他の塗料 その他		
							1			
							2			

景品交換所、ぱちんこ・まあじゃん屋等、ゲームセンター、その他の風俗営業店、ナイトクラブ等、その他の特定遊興飲食店、個室付き浴場、モーテル・ラブホテル等、その他の店舗型風俗特殊営業店、カラオケボックス、マンガ喫茶・インターネットカフェ、深夜飲食店及びその他の飲食店を発生場所とするもの。

4 「信書隠匿罪」を除く。

25 罪種別 成人・少年事件別 共犯形態別 検挙件数

注 解決事件を除く。

罪種	共犯形態	総数								
		計	単独犯	2人組	3人組	4人組	5人組	6～9人組	10人以上の組	共犯人不明
刑法犯総数		2,305	2,126	63	7	20	1	1		87
凶悪犯		22	16	3	1	1	1			
殺		6	5	1						
殺	人殺	6	5	1						
強	強盗・強制的性交	6	3	2			1			
強	強盗・強制的性交	2		2						
強	強盗・強制的性交	4	3				1			
放	放火	2	2							
強	強制的性交	8	6		1	1				
粗	粗暴犯	263	248	13	2					
凶	凶器準備	126	122	4						
暴	暴行	115	106	8	1					
傷	うち)傷害	2	1	1						
脅	脅迫	17	16		1					
恐	恐喝	5	4	1						
窃	窃盗	1,495	1,388	33	1	13				60
侵	侵入	299	281	9	1	8				
乘	り物	77	75	1						1
非	侵入	1,119	1,032	23		5				59
知	能	191	160	4	2	2				23
詐	詐欺	170	142	4	1	2				21
横	横領	7	7							
横	業務上横領	1	1							
偽	偽造	6	6							
偽	偽造	14	11		1					2
通	通貨偽造	10	7		1					2
支	支払用カード偽造									
有	有価証券偽造	3	3							
印	印章偽造	1	1							
汚	汚職									
あ	うち)賄									
背	あつせん利得処罰									
風	俗	63	62				1			
賭	賭博	1					1			
普	普通賭博	1					1			
賭	賭博開張									
わ	わいせつ	62	62							
う	うち)強制わいせつ	27	27							
う	うち)公然わいせつ	29	29							
そ	その他の刑法犯	271	252	10	1	3		1		4
占	占有離脱物横領	81	79	2						
公	公務執行妨害	13	12	1						
住	居住侵入	71	67			3		1		
逮	逮捕監禁	4	2	1	1					
略	略取誘拐・人身売買	2	2							
盗	盗品	1	1							
器	器物損壊	57	56	1						
そ	その他	42	33	5						4

罪種別 成人・少年事件別 共犯形態別 検挙件数 (つづき)

注 解決事件を除く。

罪種	共犯形態	少年事件								
		計	単独犯	2人組	3人組	4人組	5人組	6～9人組	10人以上の組	共犯人不明
刑法犯総数		131	113	8	1	1		1		7
凶悪犯		1			1					
殺人										
殺嬰	兇									
殺自	兇									
強盗	強									
強盗・強制的性交	強									
強盗・強制的性交	強									
放火	放	1				1				
強制的性交	強									
粗 凶器準備集	粗	17	16	1						
暴行	暴	8	8							
傷害	傷	7	6	1						
うち) 傷害致死	うち)									
脅迫	脅	2	2							
窃盗	窃	76	69	6						1
侵入	侵	2	1	1						
り物	り	21	19	1						1
非侵入	非	53	49	4						
知能	知	8	2							6
詐欺	詐	8	2							6
横領	横									
偽造	偽									
通貨偽造	通									
文書偽造	文									
支用カード偽造	支									
有価証券偽造	有									
印章偽造	印									
汚職	汚									
うち) 賄賂	うち)									
あつせん利得処罰	あ									
背任	背	9	9							
風俗	風									
賭博	賭									
普通賭博	普									
常習賭博	常									
賭博開張	賭									
わいせつ	わ	9	9							
うち) 強制わいせつ	うち)	6	6							
うち) 公然わいせつ	うち)	2	2							
その他の刑法犯	そ	20	17	1				1		
占領横領	占	9	8	1						
公務執行妨害	公									
居住侵入	住	6	4					1		
逮捕監禁	逮									
略取誘拐・人身売買	略									
盗器物損壊等	盗	1	1							
器物損壊等	器	3	3							
その他	そ	1	1							

罪種別 成人・少年事件別 共犯形態別 検挙件数 (つづき)

成人・少年共犯事件							共犯形態	罪種
計	2人組	3人組	4人組	5人組	6～9人組	10人以上の組		
3	1	1	1	1				刑法犯総数
1			1					凶悪犯人殺人殺人準備
								殺嬰殺児予関
								強自人殺
								強強盗盗殺傷
								強強盗・強制性交
								強強盗・準強
1			1					放強制性交
								粗凶器準備集
								凶暴傷うち)傷害致
								脅恐盗盗盗盗
1	1							窃侵入物入
								知り侵入能
1	1							横詐横
								横業務上横
								偽通貨偽偽
								通文書偽偽
								支払用カード偽
								有価証券偽
								印章偽
								汚うち)賄
								あっせん利得処罰
								風背俗
								賭普通賭賭
								博通賭博博
								博習賭博張等
								博開張
								博博
1		1						つ
								わ
								うち)強制わいせつ
								うち)公然わいせつ
								その他刑法犯
1								占公住速略盗器
								有務離脱物横
								占公住速略盗器
								取誘拐・人身売
								品損の
								壊
								入禁買等
								入禁買等
								他
								他

26 窃盗 手口別 成人・少年事件別 共犯形態別 検挙件数

注 解決事件を除く。

手 口		共犯形態	総 数									
			計	単 独 犯	2 人 組	3 人 組	4 人 組	5 人 組	6 ～ 9 人 組	10 人 以上 組	共 犯 人 数 不 明	
窃 盗 総	数		1,495	1,388	33	1	13					60
侵 入 盗	数		299	281	9	1	8					
空 巣 盗	数		54	50	4							
忍 込 盗	数		64	64								
居 空 盗	数		6	6								
A T M 破	り		1	1								
金 庫 破	り		1	1								
旅 館 荒	し		1	1								
官 公 署 荒	し											
学 校 荒	し		3	3								
病 院 荒	し		1	1								
給 油 所 荒	し		1	1								
事 務 所 荒	し		63	63								
出 店 荒	し		19	18	1							
工 場 荒	し		2	2								
更 衣 室 荒	し		2	2								
倉 庫 荒	し		42	34	1	1	6					
そ の 他			40	35	3		2					
乗 り 物 盗	数		77	75	1							1
自 動 車 盗	数		12	11								1
才 一 ト バ イ 盗	数		7	7								
自 転 車 盗	数		58	57	1							
非 侵 入 盗	数		1,119	1,032	23		5					59
職 権 盗	数											
慶 弔 盗	数											
追 出 し 盗	数											
買 物 盗	数		3	3								
訪 問 盗	数		5	5								
払 出 盗	数		61	25	1							35
A T M ね ら い												
窓 口 ね ら い												
途 中 ね ら い												
室 内 ね ら い												
客 室 ね ら い												
病 室 ね ら い												
ひ っ た く り			5	4			1					
す り き			6	6								
置 引 き			36	36								
仮 睡 者 ね ら い			1	1								
車 上 ね ら い			57	52	5							
部 品 ね ら い			3	2	1							
脱 衣 場 ね ら い												
自 動 販 売 機 ね ら い			26	26								
色 情 ね ら い			17	17								
工 事 場 ね ら い			9	8			1					
万 引 き			650	617	9							24
職 場 ね ら い			24	24								
同 居 ね ら い			3	3								
さ い 銭 ね ら い			13	13								
そ の 他			200	190	7		3					

窃盗 手口別 成人・少年事件別 共犯形態別 検挙件数 (つづき)

成人事件									共犯形態
計	単独犯	2人組	3人組	4人組	5人組	6～9人	10人以上の組	共犯人数不明	
1,418	1,319	26	1	13				59	窃盗総数
297	280	8	1	8					侵入盗
54	50	4							空き巣
63	63								忍居
6	6								居A
1	1								T庫
1	1								M破
									荒破
3	3								官署
1	1								学校
1	1								病院
63	63								給油所
19	18	1							事務所
2	2								店場
2	2								工場
42	34	1	1	6					更衣室
39	35	2		2					倉庫
56	56								その他
9	9								乗り物
1	1								自動車
46	46								オートバイ
1,065	983	18		5				59	非侵入盗
									職慶
									追出
3	3								買物
5	5								訪問
61	25	1						35	払出
									A窓
									T口
									M中
									室内
									客室
									病室
5	4			1					ひす
6	6								置
36	36								引
1	1								仮睡者
57	52	5							車上
2	2								部品
									脱衣場
26	26								自動販売機
16	16								色情
9	8			1					工事
607	576	7						24	万引
22	22								職場
3	3								同居
12	12								さい
194	186	5		3					その

窃盗 手口別 成人・少年事件別 共犯形態別 検挙件数 (つづき)

注 解決事件を除く。

手口	共犯形態	少年事件								
		計	単独犯	2人組	3人組	4人組	5人組	6～9人組	10人以上の組	共犯人数不明
窃盗 総数		76	69	6						1
侵入 盗		2	1	1						
空き巣		1	1							
忍居										
A T M 破										
金庫 破										
旅館 荒										
官署 荒										
学校 荒										
病院 荒										
給油所 荒										
事務所 荒										
店場 荒										
更衣室 荒										
倉庫 荒										
その他		1		1						
乗り物 盗		21	19	1						1
自動車 盗		3	2							1
オートバイ 盗		6	6							
自転車 盗		12	11	1						
非侵入 盗		53	49	4						
職権 盗										
慶弔 盗										
追出し 盗										
買物 盗										
訪問 盗										
払出 盗										
A T M ねらい										
窓ねらい										
途中ねらい										
室内ねらい										
客室ねらい										
病室ねらい										
ひったくり										
置き引き										
仮睡者ねらい										
車上ねらい										
部品ねらい		1		1						
脱衣場ねらい										
自動販売機ねらい										
色情ねらい		1	1							
工事場ねらい										
万引き		42	41	1						
職場ねらい		2	2							
同居ねらい										
さい銭ねらい		1	1							
その他		6	4	2						

27 罪種別 主たる被疑者の犯行時の年齢別 検挙件数 (総数表)

注 解決事件を除く。

罪種	犯行時の年齢	総数	20歳未満						計	
			計	14歳	15歳	16歳	17歳	18歳		19歳
刑法犯総数		2,305	139	28	18	25	29	19	20	2,166
凶悪犯		22	1						1	21
殺人		6								6
殺嬰		6								6
強盗		6								6
強盗・強制的性交		2								2
強盗・準強盗		4								4
放火		2								2
強制的性交		8	1						1	7
粗暴犯		263	20	6	1	3	2	5	3	243
凶器準備集										
暴傷		126	9	2	1	2		3	1	117
うち)傷害致死		115	9	3		1	2	1	2	106
脅恐		2								2
脅恐		17	2	1				1		15
窃盗		5								5
窃盗		1,495	80	20	10	16	18	9	7	1,415
侵入		299	3		1				2	296
り物入		77	21	7	2	3	5	3	1	56
非侵入		1,119	56	13	7	13	13	6	4	1,063
知能		191	9		2			1	6	182
詐横		170	9		2			1	6	161
横領		7								7
横領		1								1
偽造		6								6
偽造		14								14
偽造		10								10
偽造		3								3
偽造		1								1
汚職										
うち)賄										
あっせん利得処罰										
風俗		63	9	1	2	3	2	1		54
賭博		1								1
普通賭博		1								1
賭博開張										
わいせつ		62	9	1	2	3	2	1		53
うち)強制わいせつ		27	6	1	1	2	1	1		21
うち)公然わいせつ		29	2		1	1				27
その他の刑法犯		271	20	1	3	3	7	3	3	251
占有離脱物横領		81	9	1	1	1	4	1	1	72
公務執行妨害		13								13
居住侵入		71	6		1	1	1	2	1	65
逮捕監禁		4								4
略取誘拐・人身売買		2								2
盗器		1	1					1		2
器物損壊		57	3		1		1		1	54
その他		42	1			1				41

20歳以上										犯行時の年齢	種			
20～ 24歳	25～ 29歳	30～ 39歳	40～ 49歳	50～ 59歳	60～ 64歳	65～ 69歳	70～ 74歳	75～ 79歳	80歳 以上					
215	150	369	402	352	123	157	146	108	144	刑	法	犯	総	数
5	4	5	2	3		1	1			凶	殺	悪	犯	人
1		1	1	2		1					殺	児	人	人
1		1	1	2		1					殺	予	殺	備
											強	人	関	与
3	2			1							強	殺	盗	盗
											強	盗	殺	人
2											強	盗	傷	人
											強	盗	強	人
1	2			1							強	盗	強	等
	1	1									放	強	強	盗
1	1	3	1				1				放	強	強	火
24	14	56	63	35	5	13	14	10	9	粗	制	性	交	犯
										凶	器	準	備	合
12	6	17	35	16	3	9	6	6	7	暴	傷			行
10	8	34	24	13	2	3	7	3	2	傷	う	ち)	害
		1	1								脅	恐		致
1		5	3	4		1	1							死
1		1	1	2										迫
113	94	187	238	249	94	119	108	90	123	窃	盗			犯
24	21	68	97	45	20	6	3	7	5	侵	入			盗
	13	11	8	3	3	3	13	2		乘	り	物		盗
89	60	108	133	201	71	110	92	81	118	非	入			盗
28	13	64	37	18	10	3	7		2	知	能			犯
27	12	61	28	14	10	2	5		2	詐				欺
	1	1	3	1		1				横				領
			1							業	務	上	横	領
1	1	1	2	1		1				偽				造
		2	6	3										造
1		2	3	3										造
														造
			2											造
			1											造
														職
														汚
														うち)
														あ
														っ
														せ
														ん
														利
														得
														処
														罰
														法
7	6	11	11	12	1	5			1	風	俗			犯
			1							賭				博
														博
			1											博
														等
														つ
7	6	11	10	12	1	5			1	わ	い	せ		つ
1	3	6	4	5		1			1	う	ち)	強	制
6	2	4	5	5		1			4	う	ち)	公	然
38	19	46	51	35	13	16	16	8	9	そ	の	他	の	刑
6	6	9	12	13	4	5	6	6	5	占	有	離	脱	物
										公	務	執	行	妨
13	6	16	12	7	6	2	1	1	1	住	居	侵	入	害
2	1		1							逮	捕	監	禁	入
1		1								略	取	誘	拐	人
										略	取	誘	拐	身
										盗	器	品	損	等
11	3	7	13	5	2	3	7		3	器	物	損	壊	等
5	2	9	12	7	1	3	1	1		そ	の	の	の	他

20歳以上										犯行時の年齢	種
20～ 24歳	25～ 29歳	30～ 39歳	40～ 49歳	50～ 59歳	60～ 64歳	65～ 69歳	70～ 74歳	75～ 79歳	80歳 以上		
27	16	48	47	51	20	35	37	37	69	刑 法 犯 総 数	犯人殺人備与盗人人等盗火等犯合行害死迫喝犯盗盗盗犯欺領領造造造造造造造職賂法任犯博博博等つ
4	2	9	9	5	1	2				凶 殺 強 強 強 強 強 放 強 粗	殺人 殺嬰殺人 強強強強強強 放強 粗
3		5	6	3		1	1			凶 暴 傷	凶暴傷
1	2	3	1	1	1	1	1			うち) 傷 害 致	うち) 傷 害 致
		1	2	1						脅 恐	脅恐
11	13	28	31	39	15	30	31	36	63	窃 盗 入 物 入	窃 盗 入 物 入
		2	4	2						侵 乘 非 知	侵乘非知
11	13	23	27	37	15	30	31	36	63	知 詐 横 偽 通 文 支 有 印 汚	知 詐 横 偽 通 文 支 有 印 汚
10		4	2	2	2	1	3			能	能
10		2	1	1	2	1	1			横 業 務 上 横 偽 通 文 支 有 印	横 業 務 上 横 偽 通 文 支 有 印
		1								汚	汚
		1	1	1						うち) 賄	うち) 賄
		1	1	1						あ っ せ ん 利 得 処 罰	あ っ せ ん 利 得 処 罰
										風 賭 俗	風 賭 俗
										普 常 賭 博 開 張 通 習 賭 博 開 張 せ っ っ	普 常 賭 博 開 張 通 習 賭 博 開 張 せ っ っ
										わ っ ち) 強 制 っ っ っ っ っ っ っ っ っ っ っ	わ っ ち) 強 制 っ っ っ っ っ っ っ っ っ っ っ
2	1	6	5	5	2	2	3	1	4	そ の 他 の 刑 法 犯	そ の 他 の 刑 法 犯
2		1	3	4	1	1	2		3	占 有 離 脱 物 横 領 害	占 有 離 脱 物 横 領 害
		2		1						公 住 逮 略 取 誘 拐 ・ 人 身 売 等 他	公 住 逮 略 取 誘 拐 ・ 人 身 売 等 他
										風 賭 俗	風 賭 俗
		1								通 習 賭 博 開 張	通 習 賭 博 開 張
		1	2							わ っ ち) 強 制 っ っ っ っ っ っ っ っ っ っ っ	わ っ ち) 強 制 っ っ っ っ っ っ っ っ っ っ っ
		2	2							占 有 離 脱 物 横 領 害	占 有 離 脱 物 横 領 害

28 窃盗 手口別 主たる被疑者の犯行時の年齢別 検挙件数 (総数表)

注 解決事件を除く。

手口	犯行時の年齢	総数	20歳未満						計	
			計	14歳	15歳	16歳	17歳	18歳		19歳
窃盗 総数		1,495	80	20	10	16	18	9	7	1,415
侵入 盗		299	3		1				2	296
空き巣		54	1						1	53
忍込		64	1		1					63
居室		6								6
A T M 破り										
金庫		1								1
旅館		1								1
官公署										
学校		3								3
病院		1								1
給油所		1								1
事務所		63								63
出店		19								19
工場		2								2
更衣室		2								2
倉庫		42								42
その他		40	1						1	39
乗り物 盗		77	21	7	2	3	5	3	1	56
自動車		12	3	2		1				9
オートバイ		7	6	4			2			1
自転車		58	12	1	2	2	3	3	1	46
非侵入 盗		1,119	56	13	7	13	13	6	4	1,063
職権										
追出										
買物		3								3
訪問		5								5
払出		61								61
A T M ねらい										
窓										
途中										
室内										
客室										
病室										
ひっ		5								5
す		6								6
置		36								36
仮睡者		1								1
車上		57								57
部品		3	1							2
脱衣場							1			
自動販売機		26								26
色情		17	1	1						16
工事		9								9
万引		650	45	12	5	11	10	4	3	605
職場		24	2			1	1			22
同居		3								3
さい		13	1					1		12
その		200	6		2	1	1	1	1	194

成人事件										犯行時の年齢			
20～ 24歳	25～ 29歳	30～ 39歳	40～ 49歳	50～ 59歳	60～ 64歳	65～ 69歳	70～ 74歳	75～ 79歳	80歳 以上				
113	94	187	238	249	94	119	108	90	123	窃	盗	総	数
24	21	68	97	45	20	6	3	7	5	侵	入	盗	盗
	10	10	24	1	3	1	1	3		空	き	巢	み
3	1	29	25	1	1	2	1			忍	込	み	き
2	1		2			1				居	空	き	り
										A	T	M	破
1										金	庫	破	り
						1				旅	館	荒	り
										官	公	署	し
	2			1						学	校	荒	し
				1						病	院	荒	し
1										給	油	所	し
5	2	8	20	19	6			3		事	務	所	し
1	2	8	5	2	1					出	店	荒	し
				1						工	場	荒	し
			1	1						更	衣	室	し
9	1	5	9	13	4		1			倉	庫	荒	し
2	2	8	11	5	5	1				そ	の	他	盗
	13	11	8	3	3	3	13	2		乗	り	物	盗
		1	4	1	1		1	1		自	動	車	盗
				1						才	ト	バ	盗
	13	10	4	1	2	3	12	1		自	転	車	盗
89	60	108	133	201	71	110	92	81	118	非	侵	入	盗
										職	権	盗	盗
										慶	吊	盗	盗
										追	出	盗	盗
							3			買	物	盗	盗
2	2									訪	問	盗	盗
6	2	14	8	25		5	1		1	払	出	盗	盗
										A	T	M	ね
										窓	口	ね	ら
										途	中	ね	ら
										室	内	ね	ら
										客	室	ね	ら
										病	室	ね	ら
1	1			3						ひ	っ	た	く
		1		1		1	1		2	す		り	り
	4	1	2	14	1	2	1	1	10	置	引	き	い
1										仮	睡	者	ね
12	1	3	24	10	2	5				車	上	ね	ら
1		1								部	品	ね	ら
										脱	衣	場	ね
				26						自	動	販	機
2		3	4	4	2		1			色	情	ね	ら
1		1	1	5			1			工	事	場	ね
41	35	60	65	75	48	56	68	63	94	万	場	引	き
7	2	2	5	5	1					職	場	ね	ら
2		1								同	居	ね	ら
		1	4	2	2	1	1	1		さ	い	銭	ね
13	13	20	20	31	15	37	18	15	12	そ	の	他	盗

窃盗 手口別 主たる被疑者の犯行時の年齢別 検挙件数 (女表)

注 解決事件を除く。

手口	犯行時の年齢	総数	20歳未満						計	
			計	14歳	15歳	16歳	17歳	18歳		19歳
窃盗 総数		327	30	11	3	5	7	3	1	297
侵入 盗		8								8
空き巣		3								3
忍込		1								1
居室 破										
A T M										
金庫 破										
旅館 荒										
官署 荒										
学校 荒		1								1
病院 荒		1								1
給油所 荒										
事務所 荒										
出店 荒		1								1
工場 荒										
更衣室 荒		1								1
倉庫 荒										
その他 盗		7	4	3					1	3
乗り物 盗		2	2	2						
自動車 盗										
オートバイ 盗		5	2	1					1	3
自転車 盗										
非侵入 盗		312	26	8	3	5	7	3		286
職権 盗										
慶弔 盗										
追出し 盗										
買物 盗		2								2
訪問 盗		8								8
A T M ねら										
窓ねら										
途中ねら										
室内ねら										
客室ねら										
病室ねら										
ひったく										
すき		3								3
置引 ねら										
仮睡者 ねら										
車上 ねら										
部品 ねら										
脱衣場 ねら										
自動販売機 ねら										
色情 ねら										
工事 ねら										
万引 ねら		259	24	8	3	4	6	3		235
職場 ねら		9	2			1	1			7
同居 ねら										
さい銭 ねら										
その他		31								31

29 罪種別 主たる被疑者特定の端緒別 検挙件数（主たる警察活動）

注 解決事件を除く。

罪種	主たる被疑者特定の端緒	総数	現認	職務質問										開込み	盗品等捜査	遺留品鑑識を(鑑動を)			
				計	緊配備中	急中	検問中	検索中	密行張中	見立番	張中	徒歩・自転車警ら中	自動車警ら中				警乗中	その他	
刑法犯総数		2,305	31	137	1			51	21				3	37		24	17	24	2
凶悪犯		22		2	1										1				
殺		6																	
殺	人	6																	
殺	人	6																	
殺	人	6																	
殺	人	6																	
強	盗	6		1	1														
強	盗	2																	
強	盗	2																	
強	盗	4		1	1														
強	盗	2		1											1				
強	盗	8																	
粗	暴	263	3	8				5	1							2	2		
凶器	準備	126	2	6				3	1							2			
暴	行	115	1	2				2									2		
傷	害	2															1		
うち)	傷	17																	
脅	喝	5																	
窃	盗	1,495	9	86				37	12				2	21		14	8	23	1
侵	入	299	3	11				7	2					1		1	4	11	
乗	り	77	1	26				3	2				2	15		4	1	2	
非	入	1,119	5	49				27	8					5		9	3	10	1
知	能	191	3	3					2							1		1	
詐	欺	170	3	3					2							1		1	
横	領	7																	
横	領	1																	
業	務	6																	
偽	造	14																	
通	貨	10																	
文	書	10																	
支	払	3																	
有	価	3																	
印	章	1																	
汚	職																		
うち)	賄																		
あ	っ																		
背	任																		
風	俗	63	3	6				5								1	2		
賭	博	1																	
普	通	1																	
常	習	1																	
賭	博	62	3	6				5								1	2		
わ	い	27		2				2									2		
うち)	強	29	3	4				3								1			
うち)	公	271	13	32				4	6				1	16		5	5		1
占	有	81		24				2	3				1	16		2			
公	務	13	6	1				1									1		
住	居	71	5	3				1	1							1	3		1
逮	捕	4																	
略	取	2																	
盜	品	1																	
器	物	57	1	4					2							2			
そ	の	42	1														1		

面通し	鑑 識 活 動										防犯カメラ等の画像の確認 防犯カメラ ドライブレコーダー	パソコン・携帯電話等解析	通信ログ解析	その他の活動	該な	当し	主たる被疑者特定の端緒			
	計	指掌紋	足跡	被疑者写真	DNA型	その他	手捜	口査	参考人の調べ	被疑者の調べ							罪 種	数		
	78	28	1		47	2	36	55	520	519	5	15	10	225	631	刑	法	犯	総	数
	1				1				2	2				5	10	凶	悪	犯	数	
									1					1	4	殺		人	人	
									1					1	4	殺	児	人	殺	
														2	2	強	自	予	備	
										1				2	2	強	強	人	関	
														2	2	強	強	殺	人	
										1				2	2	強	強	強	人	
										1				2	2	強	強	強	等	
										1				2	4	放	強	交	火	
	1				1				1					2	4	強	制	性	交	
	2	1				1		26		20	1	2	2	41	156	粗	暴	犯	合	
														19	73	凶	器	準	備	
								12		10			1	19	73	暴	傷	集	行	
								9		9	1			18	73	暴	傷	害	致	
								4		1				2	9	脅		害	死	
								1		1			1	2	1	脅		害	迫	
								1		1			1	2	1	脅		害	喝	
	30	16	1		12	1	33	9	453	391				72	378	窃	盗	犯	犯	
	19	11	1		7		28	3	164	24				21	10	侵	入	盜	盜	
	2	1			1			1	27	5				9	2	乘	り	物	盜	
	9	4			4	1	4	5	262	362				42	366	非	侵	入	盜	
	37	9			28			15	14	17	1	4	1	61	34	知	能	犯	犯	
	35	7			28			13	14	16	1	3	1	53	27	詐		欺	領	
								2						2	3	横		領	領	
								2						1	3	横	業	務	上	
														1	3	偽		横	造	
	2	2								1				6	4	偽		造	造	
														5	4	通	貨	偽	造	
														5	4	文	書	偽	造	
										1						支	払	用	偽	
	2	2												1		有	価	証	偽	
																印	章	偽	造	
																汚		職	偽	
																うち)	賄	賂	罰	
																あ	っ	せ	ん	
																背		利	得	
	2				2			2	7	7		2	1	14	17	風	俗	犯	任	
														1		賭		博	博	
																普	通	賭	博	
																常	習	賭	博	
																賭	博	開	張	
	2				2			2	7	7		2	1	13	17	わ	い	せ	つ	
	2				2			2	3	2		1		5	8	うち)	強	制	わ	
									3	5				5	9	うち)	公	然	わ	
	6	2			4		3	3	44	82	3	6	5	32	36	そ	の	他	の	
									3	49				4	1	占	有	離	脱	
														1	4	公	務	執	行	
	4	2			2		3		21	9				6	14	住	居	侵	入	
								1	1					1	1	逮	捕	監	禁	
										1						略	取	誘	拐	
																人	身	売	買	
									16	15				1	9	盜	器	品	等	
	2				2			2	3	8		2	5	14	7	器	物	損	壊	
																そ	の	の	他	

30 窃盗 手口別 主たる被疑者特定の端緒別 検挙件数 (主たる警察活動)

注 解決事件を除く。

手口	主たる被疑者特定の端緒	総数	現認	職務質問										間込み	品等盗捜査	品鑑動遺検識を(除く)	
				計	緊配中	急検問中	検索中	密行中	見立張中	徒歩・自転車から	自動車から	警乗中	その他				
窃盗	総数	1,495	9	86			37	12			2	21		14	8	23	1
侵入盗		299	3	11			7	2				1		1	4	11	
空き巣		54		1												2	
忍込み		64		1				1									
居空き		6															
ATM破り																	
金庫破り		1															
旅館荒し		1															
官公署荒し																	
学校荒し		3															
病院荒し		1															
給油所荒し		1															
事務所荒し		63		2			1	1								1	
出店荒し		19		1			1										
工場荒し		2		1			1										
更衣室荒し		2															
倉庫荒し		42	1	1			1								2	7	
その他		40	2	4			3					1				1	
乗り物盗		77	1	26			3	2			2	15		4	1	2	
自動車盗		12		2			1							1	1		
オートバイ盗		7		2										2			
自転車盗		58	1	22			2	2			2	15		1		2	
非侵入盗		1,119	5	49			27	8				5		9	3	10	1
職権盗																	
慶弔盗																	
追出し盗																	
買物盗		3															
訪問盗		5	1														
払出盗		61															
ATMねらい																	
窓口ねらい																	
途中ねらい																	
室内ねらい																	
客室ねらい																	
病室ねらい																	
ひったくり		5															
すり		6															
置き引き		36		3			2					1					
仮睡者ねらい		1															
車上ねらい		57		2				1							1		
部品ねらい		3															
脱衣場ねらい																	
自動販売機ねらい		26															
色情ねらい		17	1	1									1				
工事場ねらい		9															
万引き		650	2	18			11	1				1		5	1		
職場ねらい		24															
同居ねらい		3															
さい銭ねらい		13		4			4										
その他		200	1	21			10	6				2		3	1	10	1

面通し	鑑 識 活 動						手 口	参 考 人 調 査	被 疑 者 調 査	防 犯 カ メ ラ 等 の 画 像 の 確 認		ハ ン ド 携 帯 電 話 等 解 析	通 信 ロ グ 解 析	そ の 他 警 察 動 該 当	主たる被疑者特定 の端緒	
	計	指 掌 紋	足 跡	被 疑 者 写 真	D N A 型	そ の 他				防 犯 カ メ ラ	ド ラ イ ブ レ コーダー					
	30	16	1		12	1	33	9	453	391		1	1	72	378	窃 盗 総 数
	19	11	1		7		28	3	164	24		1		21	10	侵 入 盗
	5	3	1		1		2	1	27	5		1		5	3	空 き 巢
	2	1			1		23	1	34	2				1		忍 込 み
	1	1					2		2					1		居 空 き
										1						A T M 破 り
									1							金 庫 破 り
										1						旅 館 荒 し
									1	1					1	官 公 署 荒 し
										1						学 校 荒 し
										1						病 院 荒 し
									1	49				1	5	給 油 所 荒 し
	3	2			1				49	1				2	1	事 務 所 荒 し
	1	1							6	9					2	出 店 荒 し
									2						1	工 場 荒 し
							1		24	3				2		更 衣 室 荒 し
	6	3			3				18	1				4	4	倉 庫 荒 し
	2	1			1		1	1	27	5				9	2	そ の 他
							1		3	2				2	1	乗 り 物 盗
								1	3						1	自 動 車 盗
								1	3						7	オ ー ト バ イ 盗
	2	1			1		4	5	262	362			1	42	366	非 侵 入 盗
	9	4			4	1	4	5	262	362						職 権 盗
																職 権 盗
									2						1	追 出 し 盗
									1	1				1		買 物 盗
	1					1		1	14	39				7		訪 問 盗
								1								払 出 盗
																A T M ね ら い
																窓 口 ね ら い
																途 中 ね ら い
																室 内 ね ら い
																客 室 ね ら い
	1				1				2					1	1	病 室 ね ら い
									2	3				1		ひ っ た く り
	1				1		2		19	9					2	す り き
										1						置 引 き
									41	8				2	2	仮 睡 者 ね ら い
									2				1		1	車 上 ね ら い
																部 品 ね ら い
									26							脱 衣 場 ね ら い
							1		10	1				1	2	自 動 販 売 機 ね ら い
									6	2					1	色 情 ね ら い
	3	3						3	70	202				14	337	工 事 場 ね ら い
							1	1	4	13				2	3	万 引 き
									1					2		職 場 ね ら い
	1				1				5	2				1		同 居 ね ら い
	2	1			1				57	81				10	16	さ い 銭 ね ら い
																そ の 他

3 1 罪種別 主たる被疑者特定の端緒別 検挙件数 (民間協力等)

注 解決事件を除く。

罪種	主たる被疑者特定の端緒	総数	被害者・被疑者関係者の協力	警備会社力の協力	古物商の申告	第三者の協力	告訴告発	自首	他機関の引き継ぎ	該当なし
刑法犯総数		2,305	1,098	108	2	328	10	15	8	736
凶悪犯		22	9			6		2	1	4
殺	殺人	6	2					2	1	1
	殺嬰	6	2					2	1	1
	殺予									
	強自									
	強盗	6	2			3				1
	強盗	2	1			1				
	強盗・強									
	強盗・強	4	1			2				1
	放火	2				1				1
	強制性交	8	5			2				1
粗	暴犯	263	204			29		2	4	24
	凶器準備									
	暴行	126	103			12		1	2	8
	傷害	115	85			16		1	2	11
	うち)傷害	2	1			1				
	脅迫	17	13			1				3
	脅恐	5	3							2
窃	盗犯	1,495	698	106	1	187		4	1	498
	侵入	299	72	1		36		1		189
	り物	77	15		1	14		1		46
	非侵入	1,119	611	105		137		2	1	263
知	能犯	191	70	1	1	16	6	3		94
	詐欺	170	61	1	1	16	2	3		86
	横領	7	5				1			1
	横領	1	1							
	業務上	6	4				1			1
	偽造	14	4				3			7
	通貨偽									
	文書偽	10	1				3			6
	支払用									
	有価証券	3	3							
	印章偽	1								1
汚	職									
	うち)賄									
	あつせん									
背	利得処罰									
風	俗犯	63	30	1		15			2	15
	賭博	1				1				
	普通賭									
	常習賭	1				1				
	賭博開張									
	わいせ	62	30	1		14			2	15
	うち)強制	27	16			5			2	4
	うち)公然	29	14	1		8				6
そ	他の刑法犯	271	87			75	4	4		101
	占有離脱	81	19			46				16
	公務執行	13	7							6
	住居侵入	71	25			13		2		31
	逮捕監禁	4	4							
	略取誘拐	2	1			1				
	人身売買									
	盗品等	1								1
	器物損壊	57	21			7	2			27
	その他	42	10			8	2	2		20

32 窃盗 手口別 主たる被疑者特定の端緒別 検挙件数（民間協力等）

注 解決事件を除く。

手口	主たる被疑者特定の端緒		被害者・被害関係者の協力	警備会社協力の協力	古物商の申告	第三者の協力	告訴告発	自首	他機関からの引き継ぎ	該当なし
	総数	数								
窃盗 総数	1,495	698		106	1	187		4	1	498
侵入 盗	299	72		1		36		1		189
空き巣	54	16				17				21
忍込	64	4				2				58
居空	6	1				1				4
A T M 破り										
金庫破り	1	1								
旅館荒し	1									1
官公署荒し										
学校荒し	3	2								1
病院荒し	1	1								
給油所荒し	1									1
事務所荒し	63	7				7				49
出店荒し	19	10				2				7
工場荒し	2	2								
更衣室荒し	2									2
倉庫荒し	42	15				2				25
その他の	40	13		1		5		1		20
乗り物 盗	77	15			1	14		1		46
自動車 盗	12	3				2		1		6
オートバイ 盗	7	1				4				2
自転車 盗	58	11			1	8				38
非侵入 盗	1,119	611		105		137		2	1	263
職権 盗										
慶弔 盗										
追出し 盗										
買物 盗	3	3								
訪問 盗	5	5								
払出 盗	61	37				16				8
A T M ねらい										
窓口ねらい										
途中ねらい										
室内ねらい										
客室ねらい										
病室ねらい										
ひったくり	5	3				2				
すき	6	2				2				2
置引	36	7				16				13
仮睡者ねらい	1	1								
車上ねらい	57	5				12				40
部品ねらい	3	1								2
脱衣場ねらい										
自動販売機ねらい	26	1								25
色情ねらい	17	5				1				11
工事場ねらい	9	2						1		6
万引	650	462		104		12		1		71
職場ねらい	24	16				3			1	4
同居ねらい	3	2								1
さい銭ねらい	13	8				2				3
その他の	200	51		1		71				77

3.3 罪種別 主たる被疑者特定の端緒を得た係別 検挙件数

注 解決事件を除く。

罪種	主たる被疑者特定の端緒係		地域係		鉄道警察隊		刑事部門	
	総数	うち) 本件	うち) 本件	うち) 本件	うち) 本件	うち) 本件	うち) 本件	
刑法犯総数	2,305	1,554	908	887			1,270	577
凶悪犯	22	19	5	5			17	14
殺人人	6	5	3	3			3	2
殺嬰人	6	5	3	3			3	2
強自人殺予備								
強盗殺傷	6	5					6	5
強盗強盗傷	2	2					2	2
強盗・強制的性交等								
強盗・準強盗	4	3					4	3
放火	2	2	2	2				
強制的性交等	8	7					8	7
粗暴犯	263	261	104	104			128	126
凶器準備集								
行	126	126	68	68			40	40
傷害	115	113	33	33			72	70
うち)傷害致死	2	2					2	2
脅迫	17	17	2	2			12	12
脅喝	5	5	1	1			4	4
窃盗犯	1,495	899	660	640			783	235
侵入	299	91	27	24			272	67
り物	77	45	37	33			35	9
非侵入	1,119	763	596	583			476	159
知能犯	191	110	16	16			166	88
詐欺	170	91	15	15			148	72
横領	7	7	1	1			6	6
横領	1	1					1	1
横領	6	6	1	1			5	5
偽造	14	12					12	10
偽造								
偽造	10	8					9	7
偽造								
偽造	3	3					3	3
偽造	1	1						
汚職								
うち)賄賂								
あつせん利得処罰								
背任								
風俗犯	63	55	18	18			23	20
賭博	1	1					1	1
普通賭博	1	1					1	1
賭博開張等								
わいせつ	62	54	18	18			22	19
うち)強制わいせつ	27	24	3	3			22	19
うち)公然わいせつ	29	25	15	15				
その他の刑法犯	271	210	105	104			153	94
占有離脱物横領	81	78	60	60			21	18
公務執行妨害	13	13	9	9			4	4
住居侵入	71	41	18	18			45	16
逮捕監禁	4	3	1	1			3	2
略取誘拐・人身売買	2	2					2	2
盗品等	1	1					1	1
盗器物損壊等	57	36	11	10			44	24
その他	42	36	6	6			33	27

(注) 「刑事部門」は組織犯罪対策係を含む。

生活安全部門	警備・公安係		交通部門の係		その他		主たる被疑者特定の 端緒係	罪種
	うち) 本件	うち) 本件	うち) 本件	うち) 本件	うち) 本件	うち) 本件		
122	85		3	3	2	2	刑法犯総 凶殺 殺嬰 殺自 強強 強強 強強 強強 放強 粗凶器 暴傷 うち)傷害 脅恐 窃侵入 侵乘り 非侵入 知能 詐横 横業務上横 偽通貨偽 文書偽 支払用カ一ド偽 有価証券偽 印章偽 汚うち)賄 あっせん利得処罰 背俗 風賭 普通賭 賭博開張 賭博等 わいせい うち)強制わいせい うち)公然わいせい その他の刑法犯 占有離脱物横 公務執行妨 住居侵入 逮捕監禁 略取誘拐・人身売 盗器物品損壊 その他	
31	31						粗凶器 暴備集	犯合
18	18							害死
10	10							致
3	3							迫喝
50	22		1	1	1	1	窃盗	犯盗
5	3							盗
45	19		1	1	1	1	侵入	盗
7	4		1	1	1	1	非侵入	盗
6	3							犯欺
								領領
1	1		1	1			横業務上横	領領
1	1						偽通貨偽	造造
							文書偽	造造
							支払用カ一ド偽	造造
			1	1			有価証券偽	造造
							印章偽	造造
							汚うち)賄	職賂
							あっせん利得処罰	法任
22	17						背俗	犯博
							風賭	博博
							普通賭	博博
							賭博開張	等
22	17						わいせい	つ
2	2						うち)強制わいせい	つ
14	10						うち)公然わいせい	つ
12	11		1	1			その他の刑法犯	犯領
							占有離脱物横	害入
8	7						公務執行妨	禁
							住居侵入	買
							逮捕監禁	等
							略取誘拐・人身売	等
2	2						盗器物品損壊	等
2	2		1	1			その他	他

3 4 罪種別 被疑者特定の端緒を得た係別 検挙人員

罪種	被疑者特定の端緒 を得た係	総数	地域係						鉄道警察隊			
			計	交番(署)所在地活動所管	駐在所活動	在所活動	警用無線自動車	その他地域活動	地域警察隊以外	計	警活	乗動
刑法犯総数		1,507	853	685	7	141	17	3				
凶悪犯		28	5	2		2	1					
殺人人		7	3	1		2						
殺嬰児		7	3	1		2						
強自殺人		6										
強強盗		3										
強強盗・強制性交		3										
強強盗・強制性交		2	2	1			1					
放強制性交		13										
粗凶器準備集		264	103	82	1	19	1					
凶暴傷		108	63	51	1	11						
うち)傷害致死		132	37	28		8	1					
脅恐		3										
脅恐		19	2	2								
脅恐		5	1	1								
窃盗犯		868	622	511	5	95	10	1				
侵入		108	26	21		3	2					
り物		44	35	26		9						
非侵入		716	561	464	5	83	8	1				
知能犯		99	12	10		2						
詐横		84	12	10		2						
横領		6										
横領		1										
横領		5										
偽造		9										
偽造		8										
偽造		1										
偽造												
偽造												
偽造												
汚職												
うち)賄賂												
あつせん利得処罰												
背俗犯		47	12	7	1	2	2					
賭博		4										
普通賭博		1										
常習賭博		3										
賭博開張												
わいせつ		43	12	7	1	2	2					
うち)強制わいせつ		22	3	3								
うち)公然わいせつ		18	9	4	1	2	2					
その他の刑法犯		201	99	73		21	3	2				
占有離脱物横領		75	56	41		15						
公務執行妨害		8	7	4		2	1					
住居侵入		40	20	15		3	1	1				
逮捕監禁		3										
略取誘拐・人身売買		3										
盗器												
物品損壊		38	11	9			1	1				
その他		34	5	4		1						

罪種別 被疑者特定の端緒を得た係別 検挙人員 (つづき)

組織	犯罪対策係		刑 事 部 門						被疑者特定の端緒を得た係		罪 種
	暴犯	力係	計	強犯	行係	盗犯係	知犯	能係	鑑識係	その他係	
38	18	20	543	221	245	64	4	9	刑 法 犯 総	数	
			22	21	1				凶 殺 悪	犯 人 人	
			4	4					殺 嬰 児	人 殺 備	
			4	4					殺 自 人 予	関 与 盗	
			6	5	1				強 強 盗 殺	人 人 等	
			3	3					強 強 盗 傷	人 人 等	
			3	2	1				強 強 盗 強 制 性 交	等 盗 火	
			12	12					放 強 制 性 交	等 犯 合	
12	11	1	122	117	1	1	1	3	粗 凶 器 準 備 集	犯 行 害	
5	4	1	29	27	1	1			凶 暴 傷	害 死 迫	
4	4		78	76					うち) 傷 害 致	死 迫 喝	
			3	3					脅 恐	犯 盗 盗	
3	3		1	1					窃 侵 乘 非	入 入 入	
1		1	229	1	220	1	3	4	知 詐 横	犯 欺 領	
			82		79		1	2	横 業 務 上 横	領 領 造	
			6		6				偽 通 貨 偽	造 造 造	
1		1	141	1	135	1	2	2	支 払 用 カ 一 下 偽	造 造 造	
17	3	14	64		1	62	1	1	有 価 証 券 偽	造 造 造	
15	3	12	52		1	50		1	汚 印 章 偽	造 造 職	
			6			6			うち) 賄	賂 法 任	
			1			1			あ っ せ ん 利 得 処 罰	法 任 犯	
2		2	6			5			風 賭 普 通 賭	博 博 博	
			5			5			賭 博 開 張	等 等 等	
2		2	6			6			わ い せ	つ っ っ	
			5			5			うち) 強 制 わ い せ	つ っ っ	
			1			1			うち) 公 然 わ い せ	つ っ っ	
5	4	1	88	65	22			1	そ の 他 の 刑 法 犯	犯 刑 法 犯	
			19		18			1	占 有 離 脱 刑 法 横	害 入 禁	
			1	1					公 務 執 行 妨	害 入 禁	
			14	10	4				住 居 侵 入	禁 買 等	
2	2		1	1					逮 捕 監	禁 買 等	
			3	3					略 取 誘 拐 ・ 人 身 売	買 等 等	
1	1		24	24					盜 器 物 損 壞	等 他	
2	1	1	26	26					そ の	他	

3 5 窃盗 手口別 被疑者特定の端緒を得た係別 検挙人員

手口	被疑者特定の端緒を得た係	総数	地域係							鉄道警察隊				
			計	交番(署)所在地活動	駐在所活動	在所活動	警用自動車活動	無線活動	その他活動	の警察隊	他	計	警活	乗動
窃盗	総数	868	622	511	5	95	10	1						
侵入	盗	108	26	21		3	2							
空き巣	み	27	5	5										
忍込	き	9												
居室	空	1												
A T M	破													
金庫	荒	1	1	1										
旅館	荒													
官署	荒													
学校	荒	2												
病院	荒	1												
給油所	荒													
事務所	荒	12	2	2										
出店	荒	7	1	1										
工場	荒	2	2						2					
更衣室	荒													
倉庫	荒	21	3	3										
その他	盗	25	12	9		1	2							
乗り物	盗	44	35	26		9								
自動車	盗	10	6	5		1								
オートバイ	盗	4	1	1										
自転車	盗	30	28	20		8								
非侵入	盗	716	561	464	5	83	8	1						
職権	盗													
慶弔	盗													
追出し	盗													
買物	盗	2	2	2										
訪問	盗	3												
払出	盗	5												
A T M	ねらい													
窓口	ねらい													
途中	ねらい													
室内	ねらい													
客室	ねらい													
病室	ねらい													
病室	ねらい													
ひったく	り	4	2	1			1							
すき	り	5	1	1										
置引	き	15	10	6		4								
仮睡者	ねらい													
車上	ねらい	11	5	5										
部品	ねらい	1												
脱衣場	ねらい													
自動販売機	ねらい													
色情	ねらい	3	3	3										
工事場	ねらい	3	1		1									
万引	き	508	441	366	3	67	4	1						
職場	ねらい	18	7	6		1								
同居	ねらい	2	1	1										
さい銭	ねらい	6	3	3										
その他	盗	130	85	70	1	11	3							

窃盗 手口別 被疑者特定の端緒を得た係別 検挙人員 (つづき)

組織犯罪対策係			刑 事 部 門							被疑者特定の端緒を得た係	
計	暴犯力係	その他	計	強犯	行係	盗犯係	知能係	鑑識係	その他係	手	口
1		1	229	1		220	1	3	4	窃盗	総数
			82			79		1	2	侵入	盗
			22			22				空き	巣
			9			8		1		忍込	み
			1			1				居空	き
										A T M	破
										金庫	り
										旅館	し
										官公署	し
			2			2				学校	し
			1			1				病院	し
										給油所	し
			10			10				給務所	し
			6			6				出店	し
										工更	し
			18			16			2	倉庫	し
			13			13				その他	盗
			6			6				乗り物	盗
			4			4				自動車	盗
			1			1				オート	盗
			1			1				自転車	盗
1		1	141	1		135	1	2	2	非侵入	盗
										職慶	盗
										追出	盗
										買物	盗
			3			3				訪問	盗
			3			2	1			払出	盗
										A T M	ねらい
										窓口	ねらい
										途中	ねらい
										室内	ねらい
										客室	ねらい
			2			2				病室	ねらい
			4			4				ひっ	たり
			5			5				置	き
										仮睡	ねらい
			6			6				車上	ねらい
			1			1				部品	ねらい
										脱衣	ねらい
										自動	ねらい
										色情	ねらい
			2			2				工事	ねらい
										万職	ねらい
1		1	58	1		56		1		万職	ねらい
			10			10				同居	ねらい
			1			1				同居	ねらい
			2			2				同居	ねらい
			44			41		1	2	同居	ねらい
										その他	盗

窃盗 手口別 被疑者特定の端緒を得た係別 検挙人員 (つづき)

手口	被疑者特定の端緒 を得た係	生活安全部門						
		計	防犯・生活 安全係	少年係	福祉犯係	保安係	サイバー犯罪 捜査担当係	その他の 係
窃盗 総数		15		13				2
侵入 盗								
空き巣								
忍込								
居空								
A T M 破								
金庫 荒								
旅館 荒								
官公署 荒								
学校 荒								
病院 荒								
給油所 荒								
事務所 荒								
出店 荒								
工場 荒								
更衣室 荒								
倉庫 荒								
その他								
乗り物 盗		3		3				
自動車 盗								
オートバイ 盗		2		2				
自転車 盗		1		1				
非侵入 盗		12		10				2
職権 盗								
慶弔 盗								
追出し 盗								
買物 盗								
訪問 盗								
払出 盗		2						2
A T M ねらい								
窓口 ねらい								
途中 ねらい								
室内 ねらい								
客室 ねらい								
病室 ねらい								
ひったく								
すき								
置引 ねらい								
仮睡者 ねらい								
車上 ねらい								
部品 ねらい								
脱衣場 ねらい								
自動販売機 ねらい								
色情 ねらい								
工事場 ねらい								
万引 ねらい		8		8				
職場 ねらい		1		1				
同居 ねらい								
同さ ねらい								
さい銭 ねらい								
その他		1		1				

窃盗 手口別 被疑者特定の端緒を得た係別 検挙人員 (つづき)

警備・公安係	交通部門の係	その他の係	被疑者特定の端緒を得た係
			手口
	1		窃盗総数 侵入 盗み 空き巣 入り 忍居 空き巣 居 A T M 破り 金庫 破り 旅館 破り 官公署 破り 学校 破り 病院 破り 給油所 破り 事務所 破り 出店 破り 工場 破り 更衣室 破り 倉庫 破り その他 他盗 乗り物 盗 自動車 バイ 才ト車 盗 自転車 盗 非侵入 盗 職権 盗 慶吊 盗 追出し 盗 買物 盗 訪問 盗 払出 盗 A T M ねらい 窓口 ねらい 途中 ねらい 室内 ねらい 客室 ねらい 病室 ねらい ひっ ねらい す ねらい 置 ねらい 仮睡者 ねらい 車上 ねらい 部品 ねらい 脱衣場 ねらい 自動販売機 ねらい 色情 ねらい 工事場 ねらい 万引 ねらい 職場 ねらい 同居 ねらい さい銭 ねらい その他 他
		1	

3 6 罪種別 身柄措置別 送致別 検挙人員

罪種	送致	身柄措置	総数	現行犯逮捕						緊急逮捕		
				計	身柄付送致		書類送致(付)		少年簡易送致	微処罪分	計	身柄付送致
					うち)	うち)	うち)	うち)				
		簡易書式		簡易書式		簡易書式						
刑法犯総数			1,507	158	114		43			1	5	4
凶殺	悪	犯人	28	4	4							
殺		人	7	3	3							
		人	7	3	3							
	児	殺										
	予	備										
	関	与										
強盗	強盗	強盗	6									
	強盗	強盗	3									
	強盗	強盗	3									
	強盗	強盗	3									
放火	強盗	強盗	2	1	1							
強姦	強盗	強盗	13									
粗暴	強盗	強盗	264	49	26		23					
凶器	強盗	強盗	108	27	13		14					
暴傷	強盗	強盗	132	21	12		9					
うち)	強盗	強盗	3									
脅害	強盗	強盗	19	1	1							
脅恐	強盗	強盗	5									
窃盗	強盗	強盗	868	70	60		10				4	3
侵入	強盗	強盗	108	18	16		2				2	1
り物	強盗	強盗	44	1	1							
侵入	強盗	強盗	716	51	43		8				2	2
能	強盗	強盗	99	10	8		1			1	1	1
詐欺	強盗	強盗	84	10	8		1			1	1	1
横領	強盗	強盗	6									
横領	強盗	強盗	1									
横領	強盗	強盗	5									
偽造	強盗	強盗	9									
偽造	強盗	強盗	8									
偽造	強盗	強盗	1									
偽造	強盗	強盗	1									
偽造	強盗	強盗	1									
汚職	強盗	強盗										
うち)	強盗	強盗										
あつせん	強盗	強盗										
背俗	強盗	強盗	47	6	5		1					
風賭	強盗	強盗	4	3	3							
普通	強盗	強盗	1	1	1							
賭博	強盗	強盗	3	2	2							
賭博	強盗	強盗	43	3	2		1					
うち)	強盗	強盗	22	1	1							
うち)	強盗	強盗	18	2	1		1					
その他	強盗	強盗	201	19	11		8					
占領	強盗	強盗	75									
公務	強盗	強盗	8	6	3		3					
住居	強盗	強盗	40	4	3		1					
逮捕	強盗	強盗	3									
略取	強盗	強盗	3	1	1							
盗器	強盗	強盗	38	7	4		3					
器物	強盗	強盗	34	1			1					

捕書送致(付)	通常逮捕			捕書送致(付)	他の事由により身柄束縛	身柄不拘留束				身柄措置		罪種		
	計	身柄送致	付致			計	書類送致(付)	うち)	少簡送	年易致	微処		罪分	送致
							簡易書式							
1	330	316	14		1,014	582	124	20	412	刑	法	犯	総	数
	23	23			1	1				凶	殺	悪		犯
	4	4								殺	殺			人
	4	4								殺	嬰	児		人
										殺	自	人	予	備
	6	6								強	強	強	強	与
	3	3								強	強	強	強	盗
	3	3								強	強	強	強	人
	1	1								強	強	強	強	等
	12	12			1	1				放	放	強	強	盗
	60	56	4		155	138	13		17	粗	粗	強	強	火
	10	8	2		71	54	9		17	凶	凶	強	強	等
	35	35			76	76	4			暴	暴	強	強	行
	3	3								傷	傷	強	強	害
	10	8	2		8	8				うち)	うち)	強	強	死
	5	5								脅	脅	強	強	迫
	5	5								恐	恐	強	強	喝
1	164	162	2		630	277	99	14	339	窃	窃	強	強	犯
1	68	67	1		20	19			1	侵	侵	強	強	盗
	9	8	1		34	14	2	6	14	乘	乘	強	強	盗
	87	87			576	244	97	8	324	非	非	強	強	盗
	38	37	1		50	42			8	知	知	強	強	犯
	31	30	1		42	34			8	詐	詐	強	強	欺
	5	5			1	1				横	横	強	強	領
	1	1								業	業	強	強	領
	4	4			1	1				偽	偽	強	強	造
	2	2			7	7				偽	偽	強	強	造
	2	2			6	6				通	通	強	強	造
					1	1				文	文	強	強	造
										支	支	強	強	造
										有	有	強	強	造
										印	印	強	強	造
										汚	汚	強	強	職
										うち)	うち)	強	強	賂
										あ	あ	強	強	法
										背	背	強	強	任
	19	17	2		22	22				風	風	強	強	犯
	1	1								賭	賭	強	強	博
										普	普	強	強	博
	1	1								常	常	強	強	博
	18	16	2		22	22				賭	賭	強	強	等
	14	13	1		7	7				博	博	強	強	張
	4	3	1		12	12				開	開	強	強	等
	26	21	5		156	102	12	6	48	わ	わ	強	強	つ
	2	2			73	23	12	2	48	い	い	強	強	つ
	1	1			1	1				強	強	強	強	犯
	5	3	2		31	27				そ	そ	強	強	の
	3	3								占	占	強	強	領
	2	2								有	有	強	強	犯
	1	1								公	公	強	強	害
	5	3	2							住	住	強	強	入
	3	3								逮	逮	強	強	禁
	2	2								略	略	強	強	買
	9	8	1		22	22				盜	盜	強	強	等
	4	2	2		29	29				器	器	強	強	等
										そ	そ	強	強	他

3 7 窃盗 手口別 身柄措置別 送致別 検挙人員

手口	身柄措置 送致	総数	現行犯逮捕					緊急逮捕				
			計	身柄付送致 うち) 簡易書式	書類送致(付)		少簡送	年易致	微処	罪分	計	身柄付送致
					うち)	うち)						
窃盗	総数	868	70	60		10					4	3
侵入	盗	108	18	16		2					2	1
空巣	き巣	27	3	3								
忍込	込	9										
居室	空	1										
A T M	破り	1									1	1
金庫	破	1										
旅館	荒											
官署	荒											
学校	荒	2										
病院	荒	1										
給油	所											
事務所	荒	12	3	3								
出店	荒	7	1	1								
工場	荒	2	1			1						
更衣	室											
倉庫	荒	21	1	1								
その他	他	25	9	8		1					1	
乗り物	盗	44	1	1								
自動車	盗	10										
オートバイ	盗	4										
自転車	盗	30	1	1								
非侵入	盗	716	51	43		8					2	2
職権	盗											
追出	盗											
買物	盗	2										
訪問	盗	3	1	1								
払出	盗	5										
A T M	ねらい											
窓	ねらい											
途	ねらい											
室	ねらい											
客	ねらい											
病	ねらい											
室	ねらい											
ひ	た	4	1	1								
す	り	5										
置	き	15	1	1								
仮	ねらい											
車	ねらい	11										
部	ねらい	1										
脱	ねらい											
自動	ねらい											
色	ねらい	3										
工	ねらい	3										
万	引	508	46	39		7					2	2
職	ねらい	18										
同	ねらい	2										
さ	ねらい	6										
そ	の他	130	2	1		1						

捕 書 送 (付)	通 常 逮 捕			他 の 事 由 に 身 柄 拘 束	身 柄 不 拘 束				身柄措置			
	計	身 柄 送 致	書 送 致 (付)		計	書 類 送 致 (付)		少 簡 送	年 易 致	微 処	罪 分	送 致
						うち)	簡易書式					
1	164	162	2		630	277	99		14	339	窃 盗 総 数	
1	68	67	1		20	19				1	侵 入 盗 竊	
	21	21			3	3					空 巣 盗 竊	
	8	8			1	1					忍 居 空 巣 破 壊	
					1	1					A T M 破 壊	
											金 庫 破 壊	
											旅 館 荒 廃	
	2	2									官 公 署 荒 廃	
					1	1					学 校 荒 廃	
											病 院 荒 廃	
	8	8			1	1					給 油 所 荒 廃	
	5	5			1	1					事 務 所 荒 廃	
	1	1									出 店 荒 廃	
											工 場 荒 廃	
	14	14			6	5				1	更 衣 室 荒 廃	
	9	8	1		6	6					倉 庫 荒 廃	
1	9	8	1		34	14	2	6	14	14	乗 り 物 盗 竊	
	6	5	1		4	4					自 動 車 盗 竊	
					4	4					自 才 一 ト バ イ	
	3	3			26	6	2	6	14	14	非 自 転 車 盗 竊	
	87	87			576	244	97	8	324	324	非 侵 入 盗 竊	
											職 場 権 限 盗 竊	
											職 場 追 出 し 盗 竊	
	1	1			1	1					買 物 盗 竊	
					2	2					訪 問 盗 竊	
	4	4			1	1					払 出 盗 竊	
											A T M ね ら い	
											窓 口 ね ら い	
											途 中 ね ら い	
											室 内 ね ら い	
											客 室 ね ら い	
											病 室 ね ら い	
	3	3									ひ っ た く り	
	5	5									す 引 き	
	5	5			9	4	1			5	置 引 き	
	4	4			7	4				3	仮 睡 者 ね ら い	
					1	1					車 上 ね ら い	
											部 品 ね ら い	
											脱 衣 場 ね ら い	
											自 動 販 売 機 ね ら い	
	2	2			1	1					色 情 ね ら い	
	2	2			1	1					工 事 場 ね ら い	
	32	32			428	177	86	8	243	243	万 引 き	
	5	5			13	9				4	職 場 ね ら い	
					2	1				1	同 居 ね ら い	
	4	4			2	1				1	同 居 ね ら い	
	20	20			108	41	10		67	67	そ の 他	

38 罪種別 主たる被疑者の逃走時の交通手段別 検挙件数（発生地主義）

注 解決事件を除く。

罪種	交通手段	総数	盗難車			盗難車以外の		
			計	自動車	オートバイ	計	自己所有の自動車	レンタカー
刑法犯総数		2,099	38	26	12	630	502	38
凶悪犯		22	1	1		8	4	2
殺人		6				1		
殺嬰		6				1		
強自強盗	人殺予関	6	1	1		4	2	2
強盗	強盗・強制的性交	2				1	1	
強盗	強盗・強制的性交	4	1	1		3	1	2
放強	制的性交	2						
粗	暴犯	8				3	2	
凶器準備集		263				40	27	1
暴傷		126				18	13	
うち)傷害致		115				17	13	
脅恐		2				1		
脅恐		17				3	1	1
脅恐		5				2		
窃盗	盗入	1,337	36	25	11	464	381	21
侵乘非	り物入	221	2	1	1	81	65	8
知	能	71	18	12	6	8	8	
詐横		1,045	16	12	4	375	308	13
偽		156				31	13	14
偽		132				27	10	14
偽		7				1	1	
偽		1				1	1	
偽		6						
偽		16				3	2	
偽		12				2	1	
偽		3						
偽		1				1	1	
汚		1						
汚		1						
あ		1						
背								
風		62				14	11	
賭		1						
賭		1						
賭		61				14	11	
賭		27				3	1	
賭		29				11	10	
その他		259	1		1	73	66	
占有		80				35	33	
公務		13				1	1	
住居		66				18	17	
逮捕		4				2	1	
略取		2						
略取		1	1		1			
盗器		53				13	11	
その他		40				4	3	

39 窃盗 手口別 主たる被疑者の逃走時の交通手段別 検挙件数（発生地主義）

注 解決事件を除く。

手口	交通手段	総数	盗難車			盗難車以外の		
			計	自動車	オートバイ	計	自己所有の自動車	レンタカー
窃盗総数		1,337	36	25	11	464	381	21
侵入盗		221	2	1	1	81	65	8
空き巣		43				19	15	2
忍込		49				10	9	
居空		5				2	2	
A T M 破								
金庫破		1						
旅館荒		1				1	1	
官公署荒								
学校荒		3						
病院荒		1				1	1	
給油所荒		1				1	1	
事務所荒		27				10	10	
出店荒		18	1	1		8	6	
工場荒		2				1	1	
更衣室荒								
倉庫荒		30				20	14	4
その他		40	1		1	8	5	2
乗り物盗		71	18	12	6	8	8	
自動車盗		12	12	12				
オートバイ盗		6	6		6			
自転車盗		53				8	8	
非侵入盗		1,045	16	12	4	375	308	13
職権								
慶弔								
追出し								
買物		3						
訪問		5				1	1	
払出		31				16	15	
A T M ねらい								
窓中ねらい								
入室ねらい								
客室ねらい								
病室ねらい								
ひったくり		5	3		3			
すり		5				2	2	
置引き		32				5	3	
仮睡者ねらい		1						
車上ねらい		48				23	21	1
部品ねらい		2	1		1	1	1	
脱衣場ねらい								
自動販売機ねらい		2				2	2	
色情ねらい		17				3	3	
工事場ねらい		11				10	6	4
万引		638	1	1		185	149	2
職場ねらい		24				6	6	
同居ねらい		2						
さい銭ねらい		13						
その他		206	11	11		121	99	6

自動車・オートバイ			自 転 車	そ の 他	該 当 な し	交通手段
タクシ- ハイヤー	そ の 他 自 動 車	オートバイ				
4	47	11	172	50	615	窃 盗 総 数
3	5		35	43	60	侵 入 盗
	2		5	5	14	空 盗
	1		4	31	4	忍 込
			1	1	1	居 空
				1		A T M 破
				1		金 庫 破
						旅 館 荒
			2		1	官 公 署 荒
						学 校 荒
						病 院 荒
			3		14	給 油 所 荒
2			6		3	事 務 所 荒
					1	出 店 荒
						工 場 荒
	2		1		9	更 衣 室 荒
1			13	5	13	倉 庫 荒
			44	1		そ の 他
				1		乗 り 物 盗
						自 動 車 盗
			44	1		才 一 ト バ イ 盗
1	42	11	93	6	555	非 侵 入 盗
						職 権 盗
						慶 吊 盗
			2		1	追 出 し 盗
					4	買 訪 盗
	1			1	14	払 出 盗
						A T M ね ら い
						窓 口 ね ら い
						途 中 ね ら い
						室 内 ね ら い
						客 室 ね ら い
			1		1	病 室 ね ら い
						ひ っ た く り
			1		2	す 引 き
	2		15		12	置 引 き
					1	仮 睡 者 ね ら い
	1		15		10	車 上 ね ら い
						部 品 ね ら い
						脱 衣 場 ね ら い
						自 動 販 売 機 ね ら い
			7		7	色 情 ね ら い
					1	工 事 場 ね ら い
1	26	7	39	2	411	万 引 き
			2		16	職 場 ね ら い
					2	同 居 ね ら い
			4	1	8	さ い ね ら い
	12	4	7	2	65	そ の 他

40 罪種別 被疑者の犯行府県数別 検挙人員

罪種	犯行府県数	総数					
		総数	1 県	2 県		3 県以上	
				1 管区	2 管区	1 管区	2 管区
刑法犯総数	1,507	1,475	6	8	1	5	12
凶悪犯	28	28					
殺人	7	7					
殺嬰	7	7					
強自強盗	6	6					
強盗・強制的性交	3	3					
強盗・準強	3	3					
放火	2	2					
強制的性交	13	13					
粗暴犯	264	264					
凶器準備集							
暴傷	108	108					
うち) 傷害致死	132	132					
脅恐	3	3					
脅恐	19	19					
脅恐	5	5					
窃盗犯	868	848	4	6	1	4	5
侵入	108	98	3	2	1	1	3
り物入	44	44					
非侵入	716	706	1	4		3	2
知能犯	99	89	1	1		1	7
詐欺	84	74	1	1		1	7
横領	6	6					
横領	1	1					
横領	5	5					
偽造	9	9					
偽造	8	8					
偽造	1	1					
偽造							
汚職							
うち) 賄							
あっせん利得処罰							
風俗犯	47	47					
賭博	4	4					
普通賭博	1	1					
常習賭博	3	3					
賭博開張							
わいせつ	43	43					
うち) 強制わいせつ	22	22					
うち) 公然わいせつ	18	18					
その他の刑法犯	201	199	1	1			
占有離脱物横領	75	75					
公務執行妨害	8	8					
住居侵入	40	40					
逮捕監禁	3	3					
略取誘拐・人身売買	3	1	1	1			
盗器物損壊	38	38					
その他	34	34					

う ち) 少 年						犯行府県数	罪 種
計	1 県	2 県		3 県 以 上			
		1 管区	2 管区	1 管区	2 管区		
122	121				1		刑 法 犯 総 数
6	6						凶 殺
							殺 嬰 児
							殺 嬰 児 予 関
1	1						強 強 盗 強 盗 強 盗 強 盗 強 盗 強 盗
1	1						強 強 盗 強 盗 強 盗 強 盗 強 盗 強 盗
5	5						放 強 制 性 交
18	18						粗 凶 器 準 備 集
7	7						凶 暴 傷
9	9						うち) 傷 害 致
2	2						脅 恐
60	60						窃 盗 入
4	4						侵 乘 非
17	17						り 物 入
39	39						知 詐 横
5	4				1		能
5	4				1		横 業 務 上 横
							偽 通 文 書 偽 偽
							支 払 用 カ 一 下 偽 偽
							有 価 証 券 偽 偽
							印 章
							汚 うち) 賄
							あ っ せ ん 利 得 処 罰
7	7						風 賭 俗
							普 常 賭 博 開 張
7	7						わ い せ
6	6						うち) 強 制 わ い せ
1	1						うち) 公 然 わ い せ
26	26						そ の 他 の 刑 法 犯
7	7						占 有 離 脱 物 横 領
							公 務 執 行 妨 害
16	16						住 居 侵 入 禁
1	1						逮 捕 監 禁
							略 取 誘 拐 ・ 人 身 売
2	2						盗 器 物 品 損 壊 等 他

4 1 窃盗 手口別 被疑者の犯行府県数別 検挙人員

手口	犯行府県数	総 数						
		総 数	1 県	2 県		3 県 以 上		
				1 管区	2 管区	1 管区	2 管区	3 管区以上
窃 盗 総 数	868	848	4	6	1	4	5	
侵 入 盗 犯	108	98	3	2	1	1	3	
空 巣 盗 犯	27	25	1		1			
忍 込 み 盗 犯	9	8					1	
居 空 き り 盗 犯	1	1						
A T M 破 損	1	1						
金 庫 破 損	1	1						
旅 館 荒 廃								
官 公 署 荒 廃								
学 校 荒 廃	2	2						
病 院 荒 廃	1	1						
給 油 所 荒 廃								
事 務 所 荒 廃	12	8	1			1	2	
出 店 荒 廃	7	6		1				
工 場 荒 廃	2	2						
更 衣 室 荒 廃								
倉 庫 荒 廃	21	20	1					
そ の 他	25	24		1				
乗 り 物 盗 犯	44	44						
自 動 車 盗 犯	10	10						
才 一 ト バ イ 盗 犯	4	4						
自 転 車 盗 犯	30	30						
非 侵 入 盗 犯	716	706	1	4		3	2	
職 権 盗 犯								
慶 弔 盗 犯								
追 出 し 盗 犯								
買 物 盗 犯	2	2						
訪 問 盗 犯	3	3						
払 出 し 盗 犯	5	4				1		
A T M ね ら い								
窓 口 ね ら い								
途 中 ね ら い								
室 内 ね ら い								
客 室 ね ら い								
病 室 ね ら い								
ひ っ た く り	4	3		1				
す り	5	4					1	
置 引 き	15	14				1		
仮 睡 者 ね ら い								
車 上 ね ら い	11	10		1				
部 品 ね ら い	1	1						
脱 衣 場 ね ら い								
自 動 販 売 機 ね ら い								
色 ね ら い	3	3						
工 事 場 ね ら い	3	3						
万 引 き	508	503	1	2		1	1	
職 場 ね ら い	18	18						
同 居 ね ら い	2	2						
さ い 銭 ね ら い	6	6						
そ の 他	130	130						

う ち) 少 年						犯行府県数	手 口
計	1 県	2 県		3 県 以 上			
		1 管区	2 管区	1 管区	2 管区		
60	60						窃 盗 総 数
4	4						侵入
1	1						空き巣
1	1						忍居
							A 破
							金庫
							旅館
							官署
							学校
							病院
							給油所
							事務所
							出店
							工場
							更衣室
							倉庫
2	2						その他
17	17						乗 り 物
3	3						自動車
4	4						オートバイ
10	10						非 自 転 車
39	39						侵入
							職 権
							慶 弔
							追 出
							買 物
							訪 問
							払 出
							A T M
							窓 口
							途 中
							室 内
							客 室
							病 室
							ひ っ
							す 引
							置 ね
							仮 睡
							車 上
							部 品
							脱 衣
							自 動 販 売 機
							色 情
31	31						工 事 場
2	2						万 引
							職 場
1	1						同 居
5	5						さ い 銭
							そ の の
							他

4 2 罪種別 犯罪供用物別 検挙件数 (発生地主義)

注 解決事件を除く。

罪種	犯罪供用物	総数	犯罪供用物あり	犯罪供用物なし	銃 砲						
					計	拳銃	ライフル銃	散弾銃	空気銃	その他の銃砲	クロスボウ
刑法犯総数		2,099	527	1,501							
凶悪犯		22	16	6							
殺		6	6								
殺		6	6								
殺	児										
殺	人										
殺	予										
殺	関										
強		6	6								
強	盗										
強	盗	2	2								
強	盗・強										
強	盗・強	4	4								
強	盗・強	2	2								
強	盗・強	2	2								
強	盗・強	8	2	6							
粗	暴	263	56	207							
粗	器										
粗	器	126	11	115							
粗	器	115	29	86							
粗	器	2	1	1							
粗	器	17	14	3							
粗	器	5	2	3							
粗	器	1,337	298	968							
粗	器	221	60	161							
粗	器	71									
粗	器	1,045	238	807							
粗	器	156	85	71							
粗	器	132	74	58							
粗	器	7	1	6							
粗	器	1		1							
粗	器	6	1	5							
粗	器	16	10	6							
粗	器	12	7	5							
粗	器	3	3								
粗	器	1		1							
粗	器	1		1							
粗	器	1		1							
粗	器	62	4	58							
粗	器	1	1								
粗	器	1	1								
粗	器	61	3	58							
粗	器	27		27							
粗	器	29		29							
粗	器	259	68	191							
粗	器	80	5	75							
粗	器	13	5	8							
粗	器	66	11	55							
粗	器	4	2	2							
粗	器	2	1	1							
粗	器	1		1							
粗	器	53	27	26							
粗	器	40	17	23							

(注) 「-」表示の乗り物盗及び非侵入盗の一部は、調査対象になっていないため総数とは異なる。

罪種別 犯罪供用物別 検挙件数 (発生地主義) (つづき)

毒劇物 (薬)						火薬・爆薬類					犯罪供用物	
計	青酸剤	農薬剤	麻酔剤	催眠剤	その 毒・ 物劇	他 劇毒 薬	計	火 薬	ダイ ナイト マ	その 他 爆 薬		手 りゅう 弾・実包・ 導爆線等の 火工品
2				2								刑 法 犯 悪 総 数 犯人 殺人 人殺 備与 盗人 人等 盗火 等犯 合行 害死 迫喝 犯盜 盜盜 盜犯 欺領 領造 造造 造造 造造 職賂 法任 犯博 博博 博等 つ そ の 占 有 公 住 速 略 盜 器 そ
2				2								
2				2								刑 法 犯 悪 総 数 犯人 殺人 人殺 備与 盗人 人等 盗火 等犯 合行 害死 迫喝 犯盜 盜盜 盜犯 欺領 領造 造造 造造 造造 職賂 法任 犯博 博博 博等 つ そ の 占 有 公 住 速 略 盜 器 そ

罪種別 犯罪供用物別 検挙件数 (発生地主義) (つづき)

その他						犯罪供用物	罪種	
エソガ	アフトン	ロープ・類	スプレー	ガター	玩具の拳銃(エアガンを除く)			鉄器・棒
1	1		5			4	396	刑法犯総数
			1			1	5	凶殺
							2	殺嬰
							2	殺子
	1		1			1	1	強自
							1	強盗
	1		1				1	強盗
							2	放強
			1			3	35	粗
			1				10	凶暴
						3	16	傷
							7	脅
							2	恐
							229	窃
							28	侵入
							201	非
							85	知
							74	詐
							1	横
							1	横
							10	偽
							7	通
							3	支
								汚
								あ
							4	風
							1	賭
							1	普
							3	わ
			3				38	そ
							5	占
							3	有
							3	公
							2	住
							1	速
							1	略
			3				8	盗
							16	器

4.3 罪種別 犯行の直接の動機・原因別 検挙件数（総数表）

注 解決事件を除く。

罪種	犯行の動機・原因	総数	直 接 の																		
			生困	活窮	保険目	金当て	ばち依	ん存	ギブ	ン依	遊充	興費	債返	務済	職業的	一時的	象の消費的	自所費的	その	他欲	介看疲
刑法犯総数		2,305	458					5	36	281	68	85	5	703	114						
凶悪犯		22	1					1													2
殺		6																			1
殺		6																			1
嬰児殺																					
殺人予備																					
強盗		6	1					1													1
強盗殺傷		2																			
強盗・強姦等		4	1					1													1
強盗・準強姦等		2																			
放火		8																			
強姦		263								1	1										4
粗凶器準備集																					
暴行		126																			1
傷害		115																			1
うち)傷害致死		2																			
脅迫		17																			1
恐喝		5								1	1										1
窃盗犯		1,495	340					4	27	219	53	79	5	645	65						
侵入盗		299	97						5	107	4	50		20	3						
乗り物盗		77	5						8				4	44	3						
非侵入盗		1,119	238					4	22	104	49	29	1	581	59						
知能犯		191	88						8	32	12			6	25						
詐欺		170	84						7	31	11			5	21						
横領		7	1						1	1	1				1						
横領		1																			1
業務上横領		6	1						1	1	1										
偽造		14	3											1	3						
通貨偽造		10	3																		
文書偽造														1							
支払用カード偽造		3																			3
有価証券偽造																					
印章偽造		1																			
汚職																					
うち)賄賂																					
あつせん利得処罰法																					
背任		63	1							2											2
風俗犯		1																			
賭博		1																			
普通賭博		1																			
常習賭博																					
賭博開張等		62	1							2											2
わいせつ		27																			
うち)強制わいせつ		29																			1
うち)公然わいせつ																					
その他の刑法犯		271	28						1	27	1	6		52	16						
占有離脱物横領		81	11							16				49	4						
公務執行妨害		13													1						
住居侵入		71	11							11	1	4			4						4
逮捕監禁		4																			
略取誘拐・人身売買		2																			1
盗品等		1												1							
器物損壊等		57	2											1	1						4
その他		42	4											1	1						2

4 4 罪種別 被疑者の精神障害等の有無別 検挙人員 (総数表)

罪種	障害等の有無	総 数											
		総計	精神障害者	精神障害の疑いのある者	認知症の疑いのある者	又、症状の疑いのある者	性格異常者	覚醒剤常用者	麻薬常用者	大麻常用者	その他薬物常用者	有機溶剤乱用者	アルコール中毒者
刑法犯総数		1,507	14	2	2	8							1,481
凶悪犯		28	1										27
殺人		7											7
殺嬰		7											7
殺人予備													
強盗		6											6
強盗殺人		3											3
強盗・強姦等		3											3
強盗・強姦		3											3
放火		2	1										1
強姦		13											13
粗暴犯		264	5	1		4							254
凶器準備集合													
暴行		108	2			2							104
傷害		132	3	1		2							126
うち)傷害致死		3											3
脅迫		19											19
脅恐		5											5
窃盗犯		868			2	3							863
侵入盗		108			1	1							106
り物盗		44			1								43
非侵入盗		716				2							714
知能犯		99	2										97
詐欺		84	2										82
横領		6											6
横領		1											1
業務上横領		5											5
偽造		9											9
通貨偽造													
文書偽造		8											8
支払用カード偽造													
有価証券偽造		1											1
印章偽造													
汚職													
うち)賄賂													
あつせん利得処罰法													
背任													
風俗犯		47	2										45
賭博		4											4
普通賭博		1											1
常習賭博		3											3
賭博開張等													
わいせつ		43	2										41
うち)強制わいせつ		22											22
うち)公然わいせつ		18	2										16
その他の刑法犯		201	4	1		1							195
占有離脱物横領		75											75
公務執行妨害		8	1										7
住居侵入		40	2										38
逮捕監禁		3											3
略取誘拐・人身売買		3											3
盗品等													
盗器物損壊		38		1									37
その他		34	1			1							32

罪種別 被疑者の精神障害等の有無別 検挙人員 (女表)

総計	うち) 女										当し	障害等の有無					
	精神障害者	精神障害の疑いのある者	認知症の疑いのある者	又症の疑いのある者	性格異常者	覚醒剤常用者	麻薬常用者	大麻常用者	その他常用者	有機溶剤乱用者		アルコール中毒者	該な	罪	種		
370	5	1										364	刑	法	犯	総	数
1												1	凶	殺	悪	犯	人
1												1	殺	嬰	児	人	人
1												1	殺	自	予	備	与
													強	強	盗	殺	人
													強	強	盗	傷	人
													強	強	盗	強	等
													強	強	盗	強	盗
													放	強	制	性	交
													粗	凶	器	準	備
35	2											33	粗	凶	器	準	備
18	1											17	凶	暴	傷	集	行
13	1											12	傷	うち)	傷	害	致
													脅	う	ち)	傷	害
4												4	脅	う	ち)	傷	害
279												279	窃	入	盗	犯	盗
8												8	侵	入	物	盗	盗
3												3	乘	り	物	盗	盗
268												268	非	侵	入	盗	盗
23	1											22	知	能	犯	欺	
17	1											16	詐	横	領	領	
1												1	横	業	務	上	
1												1	偽	通	貨	偽	
5												5	偽	通	貨	偽	
5												5	文	書	偽	造	
													支	払	用	カ	
													有	印	証	券	
													汚	う	ち)	賄	
													あ	っ	せ	ん	
													背	風	俗	犯	
1												1	賭	博	博	博	
1												1	普	通	賭	博	
													常	習	賭	博	
1												1	賭	博	開	張	
													わ	い	せ	つ	
													う	ち)	強	制	
													う	ち)	公	然	
31	2	1										28	そ	の	他	の	
17												17	占	有	離	脱	
1												1	公	務	執	行	
2	1											1	住	居	侵	入	
													逮	捕	監	禁	
													略	取	誘	拐	
													盗	品	損	等	
3		1										2	器	物	損	等	
8	1											7	そ	の	他	等	

45 罪種別 犯行時の職業別 検挙人員

罪種	職業	総数	自営業・家族従業者						
			農・漁・林業	販売店主	飲食店主	土建・木築・業営	不動産業営	製造業営	その他の業主
刑法犯総数		1,507	6	6	11	43		1	53
凶悪犯		28		1					1
殺		7							1
殺嬰	児	7							1
強自	人殺	6							
強盗	強盗	3							
強盗	強盗	3							
放火	放火	2							
強制的性交	強制的性交	13		1					
粗	粗	264	1	2	5	18			10
凶暴傷	凶暴傷	108					8		7
うち)傷害致	うち)傷害致	132	1	2	5	7			2
脅恐	脅恐	3							
脅恐	脅恐	19					2		1
窃	窃	5					1		
窃	窃	868	3	3	5	13			17
侵入	侵入	108			1	3			5
り物入	り物入	44							2
非侵入	非侵入	716	3	3	4	10			10
知	知	99				5			11
詐横	詐横	84				5			10
横	横	6							
横	横	1							
偽	偽	5							
偽	偽	9							1
通文書偽	通文書偽	8							1
支払用カ一ド偽	支払用カ一ド偽								
有価証券偽	有価証券偽	1							
印	印								
汚	汚								
うち)賄	うち)賄								
あっせん利得処罰	あっせん利得処罰								
風	風	47	1						6
賭	賭	4							1
普通習賭	普通習賭	1							
賭博開張	賭博開張	3							1
わいせつ	わいせつ	43	1						5
うち)強制わいせつ	うち)強制わいせつ	22							5
うち)公然わいせつ	うち)公然わいせつ	18							
その他の刑法犯	その他の刑法犯	201	1		1	7		1	8
占有離脱物横領	占有離脱物横領	75				2		1	3
公務執行妨	公務執行妨	8							1
住居侵入	住居侵入	40	1			1			1
逮捕監禁	逮捕監禁	3				1			
略取誘拐・人身売買	略取誘拐・人身売買	3							1
略盗器	略盗器	3							1
盗器	盗器	38			1	2			2
その他	その他	34				1			

罪種別 犯行時の職業別 検挙人員 (つづき)

被 雇 用 者 ・ 勤 め 人										職 業
専 門 ・ 技 術 職					管 理 的 職 業 事 務 職				事 務 員	
教 員	医 療 ・ 健 保 従 事 者	芸 能 人 ・ プ ロ セ ッ 選 手	弁 護 士	情 報 処 理 技 術 者	そ の 他 の 専 門 技 術 職	議 員 課 長 以 上 の 公 務 員	知 事 以 上 の 公 務 員	社 会 的 公 益 団 体 等 の 役 員		
4	20	1		1	13	1	10	3	29	刑 法 犯 罪 総 数
										凶 殺
										殺 嬰 児
										殺 嬰 児 予 関
										強 盗 強 制 性 交 渉
										強 盗 強 制 性 交 渉
										放 強 制 性 交 渉
3	5				4		1	3	5	粗 凶 暴 傷
2	2				3			1	3	凶 暴 傷
1	3				1			2	2	うち) 傷 害 致
							1			脅 恐
1	7	1			4			2	16	窃 盗 入 物 入
	1				2					侵 乘 非 能
1	6	1			2			2	16	知 詐 横 偽
	1			1	1			1	3	横 業 務 上 横
	1								2	偽 通 貨 偽 偽
									1	通 文 書 偽 偽
									1	支 払 用 カ ー ド 偽
										有 価 証 券 偽
										印 章 偽
										汚 うち) 賄 罰
										あ っ せ ん 利 得 処 罰
	1				1		1		1	風 賭 俗
										普 通 賭 博 博 博 等
	1				1			1	1	わ い せ つ
	1				1				1	うち) 強 制 わ い せ つ
										うち) 公 然 わ い せ つ
	6				4			2	4	そ の 他 の 刑 法 犯
	3				1				2	占 有 離 脱 物 横 領
										公 務 居 行 妨 害
	1				2				1	住 居 捕 侵 入
										速 捕 監 禁
										略 取 誘 拐 ・ 人 身 売
									1	略 盗 器 品 損 壞
	2				1					そ の 他

罪種別 犯行時の職業別 検挙人員 (つづき)

勤 業 人										職 業	罪 種			
工 業 者						保 安 従 事 者		通 信 運 輸 従 事 者						
技 術 工	機 械 工	機 械 工 (輸 送 密 封 除 け)	金 加 工 工	食 品 工	食 料 工	そ の 他 の 技 術 工	警 察 官	官 衛 官	そ の 他 の 従 事 者	運 輸 従 事 者	通 信 従 事 者			
63	12	16	12	15	25	8	12	38	2	刑	法	犯	総	数
3	1					1		2		凶	殺	悪	犯	人
								1			殺		人	人
											殺	児	予	備
											強	自	人	関
2	1										強	盗	殺	与
2											強	盗	傷	盗
											強	盗	強	人
	1										強	盗	強	人
1						1		1			放	制	性	交
13	5	3	5	3	5	2	1	10		粗	凶	暴	集	合
3	2			1	3		1	6			凶	器	準	行
9	3	2	5	2	2	2		3			暴	傷	害	害
1		1						1				う	ち	致
1								1				脅	恐	死
29	5	8	5	8	15	4	6	16	1	窃	盗	入	犯	盗
4		1		1	2	1		2			侵	入	盗	盗
2		1		1							り	物	入	盗
23	5	6	5	6	13	3	6	14	1	知	非	侵	入	盗
4	1	1		3	1		1				知	能	能	犯
4	1	1		2	1		1				詐	横	領	領
											横	務	上	造
				1							偽	業	造	造
											通	貨	偽	造
											文	書	偽	造
											支	用	カ	偽
					1						有	証	券	偽
											印	章	偽	造
											汚			職
											う	ち	賄	賂
											あ	っ	せ	罰
											背			任
1		2	1			1	1	2		風	賭	俗		犯
											賭			博
											普	通	賭	博
											常	習	賭	博
											賭	博	開	等
1		2	1			1	1	2			わ	い	せ	つ
1			1					1			う	ち	強	わ
											う	ち	公	わ
		2					1	1			う	ち	公	わ
13	2	1	1	1	4		3	8	1	そ	の	他	の	刑
3				1	1		1	1			占	有	離	物
2											公	務	執	行
1					3			2			住	居	侵	妨
2											逮	捕	監	入
											略	取	誘	禁
											略	取	誘	買
2		1						3	1		盜	器	品	等
3		1						2			そ	の	損	等

罪種別 犯行時の職業別 検挙人員 (つづき)

専修学校等 主	職 業						罪 種
	無	職 者				者	
	婦	失業者	利子・配当 ・家賃等 生活者	年金・ 雇用保険等 生活者	浮浪者	その他 無職者	
5	34	8	1	310	21	286	刑法犯総数
1				1		5	凶殺
				1		3	殺嬰
				1		3	殺子
							強自
						2	強盗
						2	強盗・強制的性交
1	4	4	1	31	1	33	放強 制性交
	1	3	1	14	1	13	粗凶器準備集
	1	1		15		15	凶暴傷
	2			2		2	うち) 傷害致
2	27	4		247	18	190	脅恐
		1		15	6	35	窃 盗入
1		1		4		11	侵入物入
1	27	2		228	12	144	非 侵入
	2			8	1	21	知 能
	2			6	1	20	詐横
						1	横業 務上 横
				2			偽
				2			通文 貨書 偽
							支払用カ一ド偽
							有価証券偽
							印 章 偽
							汚
							うち) 賄
							あっせん利得処罰
						7	風 俗
							賭 博
							普通 通 賭
							常習 習 賭
							賭博 開張
						7	わ い せ
						1	うち) 強制わいせ
						6	うち) 公然わいせ
2	1			23	1	30	その他の刑法犯
1				11	1	14	占有離物横
				1		2	公務執行妨
1						5	居住侵入
							逮捕監
						1	略取誘拐・人身売
				6		2	略取誘拐・人身売
				5		6	盗器そ 物損の

4 6 窃盗 手口別 犯行時の職業別 検挙人員

手口	職業	総数	自 営 業 ・ 家 族 従 業 者					
			農・林・漁業	販売店主	飲食店主	土木建築・業営	不動産業営	製造業営
窃盗 総	数	868	3	3	5	13		17
侵入 盗	盗	108			1	3		5
空き巣	巣	27			1	1		2
忍込	み	9						
居込	き	1						
A T M 破	り	1						
金庫破	り	1						
旅館荒	し							
官公署荒	し							
学校荒	し	2						
病院荒	し	1						
給油所荒	し							
事務所荒	し	12						1
出店荒	し	7						
工場荒	し	2						
更衣室荒	し							
倉庫荒	し	21				1		1
その他	他	25				1		1
乗り物	盗	44						2
自動車	盗	10						
オートバイ	盗	4						
自転車	盗	30						2
非侵入 盗	盗	716	3	3	4	10		10
職権	盗							
慶弔	盗							
追出し	盗							
買物	盗	2						
訪問	盗	3						
払出	盗	5						
A T M ねら	い							
窓ねら	い							
途中ねら	い							
室内ねら	い							
客室ねら	い							
病室ねら	い							
ひったく	り	4						
すき	り	5	1			1		
置引	き	15						1
仮睡者ねら	い							
車上ねら	い	11				1		
部品ねら	い	1						
脱衣場ねら	い							
自動販売機ねら	い							
色情ねら	い	3						
工事場ねら	い	3				1		
万引	き	508	1	2	3	1		5
職場ねら	い	18						
同居ねら	い	2				1		
さい銭ねら	い	6						
その他	他	130	1	1	1	5		4

窃盗 手口別 犯行時の職業別 検挙人員 (つづき)

教員	被雇用者・勤め人					職業			
	専門・技術職			管理的職業		事務職		手口	
	医療従事者	芸能人ボクサー選手	弁護士	情報処理技術者	その他の専門・職	議員知事以上の公務員	会社・団体の役員		会社・団体の部長・課長
1	7	1			4		2	16	窃盗 総数
	1				2				侵入
					1				空き巣
									忍居
									A T M 破
									金庫 破
									旅館 荒
									官署 荒
	1								学校 荒
									病院 荒
									給油所 荒
					1				給油所 荒
									事務所 荒
									商店 荒
									工場 荒
									更衣室 荒
									倉庫 荒
									その他の
									乗り物
									自動車
									オートバイ
									自転車
1	6	1			2		2	16	非侵入
									職権
									慶弔
									追出し
									買物
									訪問
								2	払出
									A T M ね
									窓ね
									途中ね
									室内ね
									客室内ね
									病室ね
									ひす
									置引
									仮睡者ね
								1	車上ね
									部品ね
									脱衣場ね
									自動販売機ね
									色情ね
	6				1		1	7	工事場ね
								2	万引ね
									職場ね
									同居ね
									さい銭ね
1		1			1		1	4	その他

窃盗 手口別 犯行時の職業別 検挙人員 (つづき)

手口	職業	被雇用者								
		販売従事者			サービス従事者					
		販売店員	外交員 セールスマン	露天・ 行商・ 廃品回収	美容師 美容師	調理人 バーテン ダ	飲食店 店員	ホステス ・ホスト	遊技店 場員	その他の サービス 職
窃盗 総数		26	1		3	4	15	1	2	15
侵入 盗		1					2		1	
空き巣		1					1			
忍居										
A T M 破										
金庫破										
旅館荒										
官公署荒										
学校荒										
病院荒										
給油所荒										
事務所荒										
出店荒							1			
工場荒										
更衣室荒										
倉庫荒										
その他									1	
乗り物 盗		1					1			2
自動車 盗										
オートバイ 盗										
自転車 盗		1					1			2
非侵入 盗		24	1		3	4	12	1	1	13
職権 盗										
慶弔 盗										
追出し 盗										
買物 盗									1	
訪問 盗										
払出 盗										1
A T M ねらい										
窓ねらい										
途中ねらい										
室内ねらい										
客室ねらい										
病室ねらい										
ひったくり										
置き引き										1
仮睡者ねらい										
車上ねらい										
部品ねらい										
脱衣場ねらい										
自動販売機ねらい										
色情ねらい										
工事場ねらい										
万引		15	1		3	1	8	1		7
職場ねらい		7					2			1
同居ねらい										
さい銭ねらい										
その他		2				3	2			3

窃盗 手口別 犯行時の職業別 検挙人員 (つづき)

建設 職人・ 配管工	勤 業 人						職 業				
	技 能 工			保 安 従 事 者			通 信 運 輸 従 事 者				
	輸 送 機 械 (密 工)	機 械 工 (輸 送 密 工 を 除 く)	工 業 工	金 加 工	属 工	食 品 工 衣 料 製 造	警 察 官 自 衛 隊 消 防 士	官 官 等	そ の 他 の 保 安 従 事 者	運 輸 従 事 者	通 信 従 事 者
29	5	8	5	8	15	4	6	16	1	窃 盗 総 数	侵 入
4		1		1	2	1		2		空 忍 居	き 込 空
1					1					A 金 旅 官 学 病 給 事 出 工 更 倉 所	T M 破 庫 館 署 校 院 油 務 所 店 場 衣 室 庫 の
1					1					給 事 出 工 更 倉 所	荒 荒 荒 荒 荒 荒 荒 荒 荒 荒
2								2		更 倉 所	荒 荒 荒 荒
2		1		1						乗 り	物 盗
1		1		1						自 動 車	盗 盗
1		1		1						才 ト バ イ	盗 盗
23	5	6	5	6	13	3	6	14	1	非 侵 入	盗 盗
										職 慶 追 買 訪 払 A 窓 途 室 客 病 ひ す 置 仮 車 部 脱 自 動 色 工 万 職 同 さ そ	権 吊 し 物 問 出 ね ら ね ら ね ら ね ら ね ら ね っ た く 引 睡 者 ね ら ね ら ね ら ね ら ね 情 ね ら ね 場 引 場 居 銭 ね ら 他
					1					置 仮 車 部 脱 自 動 色 工 万 職 同 さ そ	引 睡 者 ね ら ね ら ね ら ね ら ね 情 ね ら ね 場 引 場 居 銭 ね ら 他
		1	1						1	色 工 万 職 同 さ そ	ね ら ね ら ね ら ね ら ね 情 ね ら ね 場 引 場 居 銭 ね ら 他
	4	4	3	6	6	1	5	6	1	万 職 同 さ そ	ね ら ね ら ね ら ね ら ね 情 ね ら ね 場 引 場 居 銭 ね ら 他
	1				1					万 職 同 さ そ	ね ら ね ら ね ら ね ら ね 情 ね ら ね 場 引 場 居 銭 ね ら 他
7		1	1		5	1	1	7		同 さ そ	ね ら ね ら ね ら ね ら ね 情 ね ら ね 場 引 場 居 銭 ね ら 他

窃盗 手口別 犯行時の職業別 検挙人員 (つづき)

手口	職業	被雇用者・勤め人				無		
		労働作業者			その他	学生・生徒等		
		土木建設 労働作業者	運搬 労働作業者	その他の 労働作業者	その他	中学生	高校生	大学生
窃盗 総数		32	7	45	18	14	23	5
侵入 盗		9	2	8	2		2	1
空き巣		2	1					
忍込							1	1
居込			1					
A T M 破り								
金庫破り								
旅館 荒し								
官署 荒し								
学校 荒し								
病院 荒し								
給油所 荒し								
事務所 荒し		1		2				
出店 荒し								
工場 荒し								
更衣室 荒し								
倉庫 荒し		4		4	2			
その他		2		2			1	
乗り物 盗		2	1	2		3	9	
自動車 盗				1		1		
オートバイ 盗		1				2	1	
自転車 盗		1	1	1			8	
非侵入 盗		21	4	35	16	11	12	4
職権 盗								
慶弔 盗								
追出し 盗								
買物 盗								1
訪問 盗								
払出 盗								
A T M ねらい								
窓ねらい								
途中ねらい								
室内ねらい								
客室ねらい								
病室ねらい								
ひったくり								
置き引き		1		1	2			
仮睡者ねらい								
車上ねらい		3	1		1			1
部品ねらい								
脱衣場ねらい								
自動販売機ねらい								
色情ねらい								
工事場ねらい		1						
万引		7	3	23	4	11	10	1
職場ねらい		1		1	2			
同居ねらい								
さい銭ねらい				2				
その他		8		8	7		2	1

窃盗 手口別 犯行時の職業別 検挙人員 (つづき)

専修学校等 主 婦	職 者				職 業	
	無	職	者	者		
失業者	利子・配当 ・家賃等 生活者	年金・保 険等者 雇用生活者	浮浪者	その他の 無職者	手口	
2	27	4	247	18	190	窃盗総数
		1	15	6	35	侵入
		1	6	1	7	空き巣
			1		5	忍居
					1	A T M 破
					2	金庫破
					2	旅館荒
					2	官公署荒
					2	学校荒
					2	病院荒
			2	3	2	給油所荒
					4	事務所荒
					2	出店荒
					2	工場荒
					4	更衣室荒
			1		4	倉庫荒
			5	2	8	その他
1		1	4		11	乗り物盗
			1		5	自動車盗
1		1	3		6	オートバイ盗
1	27	2	228	12	144	非侵入盗
						職権盗
						慶弔盗
						追出し盗
			2			買物盗
			1			訪問盗
					2	払出盗
						A T M ねらい
						窓口ねらい
						途中ねらい
						室内ねらい
						客室ねらい
						病室ねらい
					4	ひったくり
					2	すき
	2		1	1	3	置引
						仮睡者ねらい
					2	車上ねらい
						部品ねらい
						脱衣場ねらい
						自動販売機ねらい
					2	色情ねらい
			1			工事場ねらい
1	23	1	192	10	108	万引
						職場ねらい
						同居ねらい
			1		3	同さい
	2	1	29	1	18	その他

4 7 罪種別 犯行時の年齢別 検挙人員 (総数表)

罪 種	年 齢	総 数	2 0 歳 未 満						計	
			計	1 4 歳	1 5 歳	1 6 歳	1 7 歳	1 8 歳		1 9 歳
刑 法 犯 総 数		1,507	126	18	15	23	23	28	19	1,381
凶 悪 犯 人		28	6			1	3	2		22
殺 人		7								7
殺 嬰 児		7								7
強 盗 殺 傷 人		6	1				1			5
強 盗 殺 傷 人		3	1				1			2
強 盗 ・ 強 制 性 交 渉		3								3
強 盗 ・ 強 制 性 交 渉		2								2
放 火		2								2
強 制 性 交 渉		13	5			1	2	2		8
粗 暴 犯 合 行 害 死 迫 喝		264	19	6	1	2	3	5	2	245
凶 器 準 備 集 行 害 死 迫 喝		108	7	2	1	1		2	1	101
暴 傷		132	10	3		1	3	2	1	122
うち) 傷 害 致 死 迫 喝		3								3
脅 恐		19	2	1				1		17
窃 盗 犯 盗 入 物 入		5								5
窃 盗 犯 盗 入 物 入		868	60	9	9	15	12	9	6	808
侵 乘 非 能		108	4		1			1	2	104
侵 乘 非 能		44	17	3	1	6	3	3	1	27
知 詐 横 偽 通 文 支 有 印 汚 風 賭 普 常 賭 わ		716	39	6	7	9	9	5	3	677
知 詐 横 偽 通 文 支 有 印 汚 風 賭 普 常 賭 わ		99	6		2			1	3	93
知 詐 横 偽 通 文 支 有 印 汚 風 賭 普 常 賭 わ		84	6		2			1	3	78
知 詐 横 偽 通 文 支 有 印 汚 風 賭 普 常 賭 わ		6								6
知 詐 横 偽 通 文 支 有 印 汚 風 賭 普 常 賭 わ		1								1
知 詐 横 偽 通 文 支 有 印 汚 風 賭 普 常 賭 わ		5								5
知 詐 横 偽 通 文 支 有 印 汚 風 賭 普 常 賭 わ		9								9
知 詐 横 偽 通 文 支 有 印 汚 風 賭 普 常 賭 わ		8								8
知 詐 横 偽 通 文 支 有 印 汚 風 賭 普 常 賭 わ		1								1
知 詐 横 偽 通 文 支 有 印 汚 風 賭 普 常 賭 わ		47	7	1	1	3		1	1	40
知 詐 横 偽 通 文 支 有 印 汚 風 賭 普 常 賭 わ		4								4
知 詐 横 偽 通 文 支 有 印 汚 風 賭 普 常 賭 わ		1								1
知 詐 横 偽 通 文 支 有 印 汚 風 賭 普 常 賭 わ		3								3
知 詐 横 偽 通 文 支 有 印 汚 風 賭 普 常 賭 わ		43	7	1	1	3		1	1	36
知 詐 横 偽 通 文 支 有 印 汚 風 賭 普 常 賭 わ		22	6	1	1	2		1	1	16
知 詐 横 偽 通 文 支 有 印 汚 風 賭 普 常 賭 わ		18	1			1				17
そ の 他 の 刑 法 犯 領 害 入 禁 買 等		201	28	2	2	2	5	10	7	173
占 有 離 脱 物 横 領 害 入 禁 買 等		75	7	1	1	1	1	1	2	68
公 務 執 行 妨 害 入 禁 買 等		8								8
住 居 侵 入 禁 買 等		40	17	1	1	1	3	9	2	23
逮 捕 監 禁 買 等		3	1						1	2
略 取 誘 拐 ・ 人 身 売 買 等		3								3
盜 器 物 損 壊 等		38	3				1		2	35
そ の 他		34								34

20歳以上										年 齢	罪 種
20～ 24歳	25～ 29歳	30～ 39歳	40～ 49歳	50～ 59歳	60～ 64歳	65～ 69歳	70～ 74歳	75～ 79歳	80歳 以上		
125	95	199	227	182	89	111	130	100	123	刑 法 犯 総 数	
4	5	5	3	3		1	1			凶 殺	
1	1	1	1	2		1	1			殺 嬰 児	
1	1	1	1	2		1	1			人 殺 予 関	
					1					強 自 人 殺	
2	2									強 強 強 強	
2				1						強 強 強 強	
	2									強 強 強 強	
1	1	1	2				1			放 強	
25	15	57	59	35	6	13	15	11	9	粗 凶 暴 傷	
10	5	13	28	16	3	8	6	6	6	凶 暴 傷	
11	10	40	26	14	3	4	7	4	3	凶 暴 傷	
		1	2							うち) 傷 害 致	
3		4	4	3		1	2			脅 恐	
1		1	1	2				1		脅 恐	
52	50	80	107	98	66	76	94	80	105	窃 盗 入 物 入	
11	12	24	21	11	9	3	3	4	6	窃 盗 入 物 入	
	3	5	6	1	3	3	4	2		窃 盗 入 物 入	
41	35	51	80	86	54	70	87	74	99	窃 盗 入 物 入	
17	10	18	19	9	8	4	7		1	知 詐 横 偽	
17	9	16	14	6	7	3	5		1	知 詐 横 偽	
	1	1	2	1	1					横 偽	
	1	1	2	1	1					横 偽	
		1	3	2		1	2			偽 通 文 支 有 印	
		1	2	2		1	2			偽 通 文 支 有 印	
			1							偽 通 文 支 有 印	
										汚 うち) 賄 あっ せん 利 得 処 罰	
4	3	9	8	9	1	3	1	1	1	風 賭 俗	
1			1				1	1		風 賭 俗	
1								1		風 賭 俗	
			1					1		風 賭 俗	
3	3	9	7	9	1	3			1	風 賭 俗	
1	1	5	3	4		1			1	風 賭 俗	
2	2	3	3	4	1	2				風 賭 俗	
23	12	30	31	28	8	14	12	8	7	そ の 他 の 刑 法 犯	
6	4	6	12	14	4	5	6	6	5	そ の 他 の 刑 法 犯	
	1	3	4	2	1	2				占 有 離 脱 物 横 妨	
3	3	7	4	3		1		1		占 有 離 脱 物 横 妨	
1			1							占 有 離 脱 物 横 妨	
1		2								占 有 離 脱 物 横 妨	
8	2	5	5	4	1	3	5		2	占 有 離 脱 物 横 妨	
4	2	7	9	5	2	3	1	1		占 有 離 脱 物 横 妨	

20歳以上										年 齢	種 罪 類
20～ 24歳	25～ 29歳	30～ 39歳	40～ 49歳	50～ 59歳	60～ 64歳	65～ 69歳	70～ 74歳	75～ 79歳	80歳 以上		
22	12	39	45	45	17	32	36	35	62	刑 法 犯 総 数	
		1								凶 殺	
		1								殺 嬰 殺 自	
		1								強 強 強 強	
										強 強 強 強	
										放 強 制 性 交	
3	2	10	9	5	1	3				粗 凶 器 暴 準 備 集	
2		4	6	3		1				凶 暴 傷	
1	2	5	1	1	1	2				うち) 傷 害 致	
		1	2	1						脅 恐	
9	9	19	28	33	12	26	31	33	58	窃 侵 乘 非 知 詐 横 偽 通 文 支 有 印 汚	
		1	3	3						盗 入 物 入 能	
9	9	17	25	30	12	26	31	33	57	横 業 務 上 横 偽 通 文 支 有 印	
7		4	2	2	2	1	3			偽 貨 書 偽 偽 偽 偽 偽 偽 偽 偽 偽 偽 偽	
7		3	1	1	2		1			支 払 用 カ 一 ド 偽 有 価 証 券 偽 印 章 偽 偽 偽 偽 偽 偽 偽 偽 偽 偽	
		1								うち) 賄 利 得 処 罰	
			1	1						風 賭 俗	
									1	賭 普 常 賭 博 開 張 等	
									1	わ い せ っ	
										うち) 強 制 わ い せ っ	
										うち) 公 然 わ い せ っ	
3	1	5	6	5	2	2	2	1	3	そ の 他 の 刑 法 犯 領 害 入 禁 買 等 他	
2			4	4	1	1	1		3	占 有 離 脱 物 横 妨 公 務 執 行 妨 住 居 侵 監 入 禁 買 等 他	
		1		1						逮 捕 誘 拐 ・ 人 身 売	
1										略 取 誘 拐 ・ 品 損 壞	
	1	3	2		1	1	1			盗 器 そ の 物 損 の	

48 窃盗 手口別 犯行時の年齢別 検挙人員 (総数表)

手口	年 齢	総 数	2 0 歳 未 満						計	
			計	14歳	15歳	16歳	17歳	18歳		19歳
窃 盗 総 数		868	60	9	9	15	12	9	6	808
侵 入 盗 犯		108	4		1			1	2	104
空 巣 盗 犯		27	1						1	26
忍 込 盗 犯		9	1		1					8
居 空 盗 犯		1								1
A T M 破 犯		1								1
金 庫 破 犯		1								1
旅 館 荒 犯										
官 公 署 荒 犯		2								2
学 校 荒 犯		1								1
病 院 荒 犯		12								12
給 油 所 荒 犯		7								7
事 務 所 荒 犯		2								2
出 店 荒 犯		21								21
工 場 荒 犯		25	2						1	23
更 衣 室 荒 犯		44	17	3	1	6	3	3	1	27
倉 庫 荒 犯		10	3	1		2				7
そ の 他		4	4	2		1	1			20
乗 り 物 盗 犯		30	10		1	3	2	3	1	20
自 動 車 盗 犯		716	39	6	7	9	9	5	3	677
自 才 自 転 車 盗 犯										
非 侵 入 盗 犯										
職 権 盗 犯										
慶 弔 盗 犯										
追 出 し 盗 犯		2								2
買 物 盗 犯		3								3
訪 問 盗 犯		5								5
払 出 盗 犯										
A T M ね ら い 盗 犯										
窓 口 ね ら い 盗 犯										
途 中 ね ら い 盗 犯										
室 内 ね ら い 盗 犯										
客 室 ね ら い 盗 犯										
病 室 ね ら い 盗 犯										
ひ っ た く り 盗 犯		4								4
す り 盗 犯		5								5
置 引 き 盗 犯		15								15
仮 睡 者 ね ら い 盗 犯										
車 上 ね ら い 盗 犯		11								11
部 品 ね ら い 盗 犯		1								1
脱 衣 場 ね ら い 盗 犯										
自 動 販 売 機 ね ら い 盗 犯										
色 情 ね ら い 盗 犯		3								3
工 事 場 ね ら い 盗 犯		3								3
万 引 き 盗 犯		508	31	6	6	7	7	3	2	477
職 場 ね ら い 盗 犯		18	2			1	1			16
同 居 ね ら い 盗 犯		2								2
さ い 銭 ね ら い 盗 犯		6	1					1		5
そ の 他		130	5		1	1	1	1	1	125

窃盗 手口別 犯行時の年齢別 検挙人員 (女表)

手口	年 齢	総 数	2 0 歳 未 満						計	
			計	1 4 歳	1 5 歳	1 6 歳	1 7 歳	1 8 歳		1 9 歳
窃 盗 総 数		279	21	5	3	4	5	2	2	258
侵 入 盗 犯		8								8
空 巣 盗 犯		1								1
忍 居 空 盗 犯		1								1
A T M 破 犯										
金 庫 破 犯										
旅 館 破 犯										
官 公 署 破 犯										
学 校 破 犯		1								1
病 院 破 犯		1								1
給 油 所 破 犯										
事 務 所 破 犯										
出 店 破 犯		1								1
工 場 破 犯										
更 衣 室 破 犯										
倉 庫 破 犯		1								1
そ の 他 盗 犯		2								2
乗 り 物 盗 犯		3	2	1					1	1
自 動 車 盗 犯		1	1	1						
才 一 ト バ イ 盗 犯										
自 転 車 盗 犯		2	1						1	1
非 侵 入 盗 犯		268	19	4	3	4	5	2	1	249
職 権 盗 犯										
慶 弔 盗 犯										
追 出 し 盗 犯										
買 物 盗 犯										
訪 問 盗 犯		2								2
払 出 盗 犯		2								2
A T M ね ら い 盗 犯										
窓 口 ね ら い 盗 犯										
途 中 ね ら い 盗 犯										
室 内 ね ら い 盗 犯										
客 室 ね ら い 盗 犯										
病 室 ね ら い 盗 犯										
ひ っ た く り 盗 犯										
す ず き 盗 犯		4								4
仮 睡 者 ね ら い 盗 犯										
車 上 ね ら い 盗 犯										
部 品 ね ら い 盗 犯										
脱 衣 場 ね ら い 盗 犯										
自 動 販 売 機 ね ら い 盗 犯										
色 情 ね ら い 盗 犯										
工 事 場 ね ら い 盗 犯										
万 引 ね ら い 盗 犯		224	17	4	3	3	4	2	1	207
職 場 ね ら い 盗 犯		8	2			1	1			6
同 居 ね ら い 盗 犯										
さ い 銭 ね ら い 盗 犯										
そ の 他 盗 犯		28								28

4 9 罪種別 初犯者・再犯者別 再犯者の前回処分別 検挙人員

罪種	前回処分	総数	初犯者	再犯者	再犯									
					未決					既決(執行終了)				
					保釈中	勾留中	留中	試験中	その他	懲禁	役固	罰拘科	金留料	各少退
刑法犯総数		1,507	713	794	1				8	104	140	10	25	1
凶悪犯		28	17	11						1	1		1	
殺害		7	5	2										
殺嬰		7	5	2										
殺予														
強盗		6	2	4						1			1	
強盗		3	2	1									1	
強盗		3		3						1				
放火		2	2											
強盗		13	8	5							1			
粗暴犯		264	136	128						14	25	4	6	
凶器準備														
暴行		108	58	50						4	8	1	2	
傷害		132	69	63						5	16	3	3	
うち)傷害致死		3		3							2			
脅迫		19	9	10						2			1	
脅恐		5		5						3	1			
窃盗犯		868	357	511				5	68	82	4	10	1	
侵入		108	31	77				1	18	9	3	2	2	
り物		44	28	16					2	2		1	1	
非侵入		716	298	418				4	48	71	1	7	1	
知能犯		99	46	53				2	10	14	1	2	2	
詐欺		84	37	47				2	10	12	1	2	2	
横領		6	4	2										
横領		1	1											
業務上横領		5	3	2										
偽造		9	5	4							2			
通貨偽造														
文書偽造		8	4	4							2			
支払用カード偽造														
有価証券偽造		1	1											
印章偽造														
汚職														
うち)賄賂														
あっせん利得処罰														
背任														
風俗犯		47	32	15						4	5			
賭博		4	2	2						1				
普通賭博		1		1										
常習賭博		3	2	1						1				
賭博開張等														
わいせつ		43	30	13						3	5			
うち)強制わいせつ		22	15	7						1	4			
うち)公然わいせつ		18	13	5						2	1			
その他の刑法犯		201	125	76	1			1	7	13	1	6		
占有離脱物横領		75	48	27				1	2	3	1	1		
公務執行妨害		8	3	5					1	1				
住居侵入		40	29	11					3	3		1		
逮捕監禁		3		3								2		
略取誘拐・人身売買		3		3								1		
盗品等														
器物損壊等		38	23	15	1					1		1		
その他		34	22	12						1	5			

者の前回処分											前回処分									
既決(その他)					その他															
執行停止	仮出獄猶予	各種退院	少年院中	保護観察(少年)	児童自立支援施設・児童養護施設収容中	その他	起猶	訴予	審判開始	不処分		微処	罪分	児相送	童所致	児相通	童所告	警限	察り	その他
	27			1		31	158	36	30	151									71	刑法犯総数
	2			1			1	1	2										1	凶殺
							1	1	1											殺
							1													殺
	1								1											強自
																				強
	1																			強
																				強
	1			1				1												放強
	6					5	31	9	6	8										粗
																				凶
	2					2	17	3	2	3										暴
	2					3	13	5	4	5										傷
																				うち)傷害致
								1	1											脅
																				恐
	14					21	98	15	15	133										窃
	2					6	15	3	2	6										侵
							4	1		5										入
	12					15	79	11	13	122										非
	3					1	9	3	1	3										知
	3					1	5	3	1	3										詐
							2													横
																				横
																				業
																				偽
																				通
																				文
																				支
																				有
																				印
																				汚
																				うち)賄
																				あ
																				っ
																				せん
																				利
																				得
																				処
																				罰
																				任
	1						3		1											風
	1																			賭
	1																			普
																				常
																				賭
																				博
																				博
																				等
																				つ
																				わ
																				い
																				せ
																				つ
																				わ
																				い
																				せ
	1					4	16	8	5	7										6
							7	2	3	6										1
							1	1	1											そ
							1	1	1											の
							1													刑
																				法
																				犯
																				罪
																				種
																				数

50 罪種別 前科数別 検挙人員 (成人)

罪種	前科	総数	前科なし	前科													
				計	1 犯			2 犯									
					計	同種科	一の前科なし	同種科1	罪前科1	計	同種科	一の前科なし	同種科1	罪前科1	同種科2	一の前科2	罪前科2
刑法犯総数		1,385	977	408	171	99	72	80	24	19	37						
凶悪犯		22	17	5	2	2											
殺		7	7														
殺嬰		7	7														
強自	人殺	5	3	2	1	1											
強強	盗殺	2	2														
強強	盗・強	3	1	2	1	1											
強強	盗・強	2	2														
放強	制性	8	5	3	1	1											
粗	凶暴	246	174	72	27	13	14	19	7	7	5						
凶暴	傷	101	73	28	11	5	6	7	1	4	2						
傷	うち) 傷	123	89	34	15	7	8	8	3	3	2						
脅	うち) 傷	3		3	1	1		1	1								
脅	うち) 傷	17	11	6	1	1		3	3								
脅	うち) 傷	5	1	4				1									
窃	盗	808	559	249	95	47	48	46	8	11	27						
侵	入	104	53	51	21	7	14	7			7						
乘	り物	27	20	7	4	4											
非	侵入	677	486	191	70	36	34	39	8	11	20						
知	能	94	57	37	20	15	5	10	6	1	3						
詐	犯	79	46	33	18	14	4	9	5	1	3						
横	領	6	5	1													
横	領	1	1														
業	務上	5	4	1													
偽	造	9	6	3	2	1	1	1	1								
通	貨偽	8	5	3	2	1	1	1	1								
文	書偽																
支	用カ	1	1														
有	価証																
印	章偽																
汚	職																
あ	つせ																
背	ん利																
風	俗	40	29	11	7	6	1	1	1								
賭	博	4	2	2	1	1											
普	通	1		1	1	1											
常	習	3	2	1													
賭	博開																
わ	いせ	36	27	9	6	5	1	1	1								
う	ち) 強	16	11	5	4	4		1	1								
う	ち) 公	17	13	4	2	1	1										
そ	の他	175	141	34	20	16	4	4	2		2						
占	有	68	61	7	4	4		1	1								
公	務	8	6	2	2	1											
住	居	24	16	8	4	3		1									
逮	捕	2	1	1													
略	取	3	1	2	2	2											
盗	品																
器	物	36	31	5	3	3											
そ	の	34	25	9	5	3		2	1								

5 1 窃盗 手口別 前科数別 検挙人員 (成人)

手口	前科	総数	前科なし	窃盗以外の 前科のみ あり	計	窃 盗		
						1 犯	2 犯	3 犯
窃 盗 総	数	808	559	71	178	64	39	26
侵 入 盗	104	53	7	44	14	9	7	
空 巣	26	8	3	15	7	2	1	
忍 込	8	2	1	5		2	2	
居 空	1	1						
A T M 破								
金 庫 破	1	1						
旅 館 荒								
官 公 署 荒								
学 校 荒	2	2						
病 院 荒	1			1	1			
給 油 所 荒								
事 務 所 荒	12	6		6	1	1		
出 店 荒	7	4		3	1		1	
工 場 荒	2	1		1		1		
更 衣 室 荒								
倉 庫 荒	21	19		2	1		1	
そ の 他	23	9	3	11	3	3	2	
乗 り 物 盗	27	20	4	3			1	
自 動 車 盗	7	3	2	2				
オ ー ト バ イ								
自 転 車 盗	20	17	2	1			1	
非 侵 入 盗	677	486	60	131	50	30	18	
職 権 盗								
慶 弔 盗								
追 出 し 盗								
買 物 盗	2		1	1		1		
訪 問 盗	3	2		1	1			
払 出 盗	5	3	2					
A T M ね ら								
窓 口 ね ら								
途 中 ね ら								
室 内 ね ら								
客 室 ね ら								
病 室 ね ら								
ひ っ た く	4	3		1			1	
す り	5			5		2	1	
置 引 き	15	10	2	3	1	1		
仮 睡 者 ね ら								
車 上 ね ら	11	8	1	2			1	
部 品 ね ら	1	1						
脱 衣 場 ね ら								
自 動 販 売 機 ね ら								
色 情 ね ら	3	1	2					
工 事 場 ね ら	3	3						
万 引 き	477	335	41	101	41	21	11	
職 場 ね ら	16	15		1	1			
同 居 ね ら	2	2						
さ い 銭 ね ら	5	2		3	1	2		
そ の 他	125	101	11	13	5	3	4	

5 2 財産犯 被害額・回復額及び被害品別 認知・検挙件数（発生地主義）

罪種 被害・被害回復 認知・検挙	品目	総金額	現金		銃 砲	ク ロ ス ボ ス ウ	刀 剣 類	火 薬 ・ 毒 物 類 爆 薬 類 劇 物 類
		(千円)	件 数	金額(千円)	件 数	件 数	件 数	件 数
総 数	被害額 { 計	1,113,378	702	770,241				1
	認知件数 { うち既届	1,070,043	622	738,344				
	被害回復額 { 計	143,453	149	70,505				1
	検挙件数 { うち既届	140,804	139	69,927				
強 盗	被害額 { 計	14,024	5	12,759				
	認知件数 { うち既届	14,024	5	12,759				
	被害回復額 { 計	1,200						
	検挙件数 { うち既届	1,200						
恐 喝	被害額 { 計	11,703	3	11,000				
	認知件数 { うち既届	11,703	3	11,000				
	被害回復額 { 計							
	検挙件数 { うち既届							
窃 盗 犯	被害額 { 計	179,625	448	65,944				1
	認知件数 { うち既届	161,755	389	57,034				
	被害回復額 { 計	58,281	101	22,757				1
	検挙件数 { うち既届	56,464	95	22,722				
侵 入 盗	被害額 { 計	45,816	122	19,329				
	認知件数 { うち既届	42,866	98	17,670				
	被害回復額 { 計	4,149	9	2,176				
	検挙件数 { うち既届	3,943	8	2,175				
乗 り 物 盗	被害額 { 計	40,178						
	認知件数 { うち既届	33,802						
	被害回復額 { 計	25,164						
	検挙件数 { うち既届	24,256						
非 侵 入 盗	被害額 { 計	93,631	326	46,615				1
	認知件数 { うち既届	85,087	291	39,364				
	被害回復額 { 計	28,968	92	20,581				1
	検挙件数 { うち既届	28,265	87	20,547				
詐 欺	被害額 { 計	804,492	192	577,686				
	認知件数 { うち既届	779,402	178	554,772				
	被害回復額 { 計	36,925	9	1,718				
	検挙件数 { うち既届	36,425	8	1,218				
横 領	被害額 { 計	101,559	7	101,429				
	認知件数 { うち既届	101,559	7	101,429				
	被害回復額 { 計	45,399	2	44,907				
	検挙件数 { うち既届	45,399	2	44,907				
占 有 離 脱	被害額 { 計	1,975	47	1,423				
	認知件数 { うち既届	1,600	40	1,350				
	被害回復額 { 計	1,648	37	1,123				
	検挙件数 { うち既届	1,316	34	1,080				

(注) 1 「被害額」は、被害発生時における時価（公定価格のあるものはそれによる。）で計上している。

2 (1) 「回復額」は、検挙した事件について計上したもので、被害品の発見その他によって被害が回復しても事件が未検挙のものは計上されていない。

(2) 「回復額」は、被害品が被害者に返還された場合だけでなく、警察で差押え・領置の手続きをとった盗品及び被害財物そのものが回復されなくても賠償等によってそれに相当する金品が回復された場合等すべて被害発生時の金額を基準に計上している。

財産犯 被害額・回復額及び被害品別 認知・検挙件数（発生地主義）（つづき）

乗用自動車 件数	貨物自動車 件数	特殊自動車 (建設用) 件数	特殊自動車 (その他) 件数	その他 自動車 件数	自動車 二輪車 件数	原動機付 自転車 件数	自転車 件数	品目		罪種
								被害・被害回復 認知・検挙		
10	6		1		4	17	667	計	被害額	総 数
8	4				4	16	621	うち既届	認知件数	
8	6		1		1	7	92	計	被害回復額	
7	4				1	7	53	うち既届	検挙件数	
								計	被害額	強盗
								うち既届	認知件数	
								計	被害回復額	
								うち既届	検挙件数	
								計	被害額	恐喝
								うち既届	認知件数	
								計	被害回復額	
								うち既届	検挙件数	
8	6		1		4	17	642	計	被害額	窃盗犯
6	4				4	16	620	うち既届	認知件数	
6	6		1		1	7	69	計	被害回復額	
5	4				1	7	52	うち既届	検挙件数	
								2	被害額	侵入盗
								1	認知件数	
								2	被害回復額	
								1	検挙件数	
8	6		1		4	17	640	計	被害額	乗り物盗
6	4				4	16	619	うち既届	認知件数	
6	6		1		1	7	67	計	被害回復額	
5	4				1	7	51	うち既届	検挙件数	
								計	被害額	非侵入盗
								うち既届	認知件数	
								計	被害回復額	
								うち既届	検挙件数	
1								計	被害額	詐欺
1								うち既届	認知件数	
2								計	被害回復額	
2								うち既届	検挙件数	
1								計	被害額	横領
1								うち既届	認知件数	
								計	被害回復額	
								うち既届	検挙件数	
							25	計	被害額	占有離脱 物横領
							1	うち既届	認知件数	
							23	計	被害回復額	
							1	うち既届	検挙件数	

3 「現金」とは、日本国内で流通している貨幣、紙幣（日本銀行券）をいい、ドル・軍票等の外国通貨等は含まない。

4 一つの事件について現金以外に3品目以上の被害品があった場合には、件数は3品目を限度として、それぞれの品目に計上している。

5 回復件数では、平成15年以前の被害品は1品目であったことを考慮する必要がある。

財産犯 被害額・回復額及び被害品別 認知・検挙件数（発生地主義）（つづき）

罪種 被害・被害回復 認知・検挙	品目	タイヤ・ホイール	ナンバープレート	カーナビ	車両用バッテリー	その他の車両用品	家電製品類(ビデオカメラを含む)	カメラ類	携帯電話	ゲーム機	
		件数	件数	件数	件数	件数	件数	件数	件数	件数	
総数	被害額	計	11	11	1	1	29	43	4	31	5
	認知件数	うち既届	10	9	1	1	27	38	4	30	5
	被害回復額	計	6	1	1	2	3	30	6	20	4
	検挙件数	うち既届	5		1	2	3	24	5	19	4
強盗	被害額	計								1	
	認知件数	うち既届								1	
	被害回復額	計								1	
	検挙件数	うち既届								1	
恐喝	被害額	計									
	認知件数	うち既届									
	被害回復額	計									
	検挙件数	うち既届									
窃盗犯	被害額	計	11	11	1	1	29	40	4	27	5
	認知件数	うち既届	10	9	1	1	27	37	4	27	5
	被害回復額	計	6	1	1	2	3	26	6	16	4
	検挙件数	うち既届	5		1	2	3	22	5	16	4
侵入盗	被害額	計					1	12	2	2	3
	認知件数	うち既届					1	11	2	2	3
	被害回復額	計						8	2	2	3
	検挙件数	うち既届						7	2	2	3
乗り物盗	被害額	計					12				
	認知件数	うち既届					11				
	被害回復額	計					2				
	検挙件数	うち既届					2				
非侵入盗	被害額	計	11	11	1	1	16	28	2	25	2
	認知件数	うち既届	10	9	1	1	15	26	2	25	2
	被害回復額	計	6	1	1	2	1	18	4	14	1
	検挙件数	うち既届	5		1	2	1	15	3	14	1
詐欺	被害額	計						1		1	
	認知件数	うち既届						1		1	
	被害回復額	計						2		1	
	検挙件数	うち既届						2		1	
横領	被害額	計									
	認知件数	うち既届									
	被害回復額	計									
	検挙件数	うち既届									
占有離脱物横領	被害額	計						2		2	
	認知件数	うち既届								1	
	被害回復額	計						2		2	
	検挙件数	うち既届								1	

(注) 1 「被害額」は、被害発生時における時価（公道価格のあるものはそれによる。）で計上している。

2 (1) 「回復額」は、検挙した事件について計上したもので、被害品の発見その他によって被害が回復しても事件が未検挙のものは計上されていない。

(2) 「回復額」は、被害品が被害者に返還された場合だけでなく、警察で差押え・領置の手続きをとった盗品及び被害財物そのものが回復されなくても賠償等によってそれに相当する金品が回復された場合等すべて被害発生時の金額を基準に計上している。

財産犯 被害額・回復額及び被害品別 認知・検挙件数（発生地主義）（つづき）

パソコン	建設機械	室外機	その他機械	クレジットカード	レシードカード	キャッシュカード	消費者金融カード	プリペイドカード	その他のカード	品目	罪種	
											被害・被害回復	認知・検挙
件数	件数	件数	件数	件数	件数	件数	件数	件数	件数			
7	11	7	41	44	96			41	17	計 } 被害額 うち既届 } 認知件数	}	総
5	6	5	37	43	87			40	15			
5	9	4	22	34	68			24	17	計 } 被害回復額 うち既届 } 検挙件数	}	数
3	3	2	18	33	59			23	15			
				1	2					計 } 被害額 うち既届 } 認知件数	}	強盗
				1	2							
						1				計 } 被害回復額 うち既届 } 検挙件数	}	
						1						
										計 } 被害額 うち既届 } 認知件数	}	恐喝
										計 } 被害回復額 うち既届 } 検挙件数	}	
7	11	7	40	40	70			31	13	計 } 被害額 うち既届 } 認知件数	}	窃盗犯
5	6	5	36	39	66			31	11			
5	9	4	21	29	47			15	13	計 } 被害回復額 うち既届 } 検挙件数	}	
3	3	2	17	28	43			15	11			
3	8	2	9	4	4				2	計 } 被害額 うち既届 } 認知件数	}	侵入盗
1	4	2	9	4	4				3			
3	6	2	7	3	6				3	計 } 被害回復額 うち既届 } 検挙件数	}	
1	2	2	7	3	6				1			
			3							計 } 被害額 うち既届 } 認知件数	}	乗り物盗
			2									
			2							計 } 被害回復額 うち既届 } 検挙件数	}	
			1									
4	3	5	28	36	66			31	11	計 } 被害額 うち既届 } 認知件数	}	非侵入盗
4	2	3	25	35	62			31	11			
2	3	2	12	26	41			15	10	計 } 被害回復額 うち既届 } 検挙件数	}	
2	1		9	25	37			15	10			
			1		17				2	計 } 被害額 うち既届 } 認知件数	}	詐欺
			1		13				2			
			1		12				2	計 } 被害回復額 うち既届 } 検挙件数	}	
			1		8				2			
										計 } 被害額 うち既届 } 認知件数	}	横領
										計 } 被害回復額 うち既届 } 検挙件数	}	
				3	7			10	2	計 } 被害額 うち既届 } 認知件数	}	占有離脱 物横領
				3	6			9	2			
				5	8			9	2	計 } 被害回復額 うち既届 } 検挙件数	}	
				5	7			8	2			

3 「現金」とは、日本国内で流通している貨幣、紙幣（日本銀行券）をいい、ドル・軍票等の外国通貨等は含まない。

4 一つの事件について現金以外に3品目以上の被害品があった場合には、件数は3品目を限度として、それぞれの品目に計上している。

5 回復件数では、平成15年以前の被害品は1品目であったことを考慮する必要がある。

財産犯 被害額・回復額及び被害品別 認知・検挙件数（発生地主義）（つづき）

罪種 被害・被害回復 認知・検挙	品目	手形	印切	紙手	商品券	乗車券	その他 有価証券	預金通帳 預金証書	外国通貨
		件数	件数	件数	件数	件数	件数	件数	件数
総 数	被害額			計	5	11	4	4	18
	認知件数			うち既届	5	7	4	4	15
	被害回復額			計	1	9	2	3	12
	検挙件数			うち既届	1	5	2	3	9
強盗	被害額			計					1
	認知件数			うち既届					1
	被害回復額			計					
	検挙件数			うち既届					
恐喝	被害額			計					
	認知件数			うち既届					
	被害回復額			計					
	検挙件数			うち既届					
窃盗犯	被害額			計	3	9	4	4	11
	認知件数			うち既届	3	6	4	4	11
	被害回復額			計		7	2	3	9
	検挙件数			うち既届		4	2	3	9
侵入盗	被害額			計	2	5	1		4
	認知件数			うち既届	2	4	1		4
	被害回復額			計		3			3
	検挙件数			うち既届		2			3
乗り物盗	被害額			計					
	認知件数			うち既届					
	被害回復額			計					
	検挙件数			うち既届					
非侵入盗	被害額			計	1	4	3	4	7
	認知件数			うち既届	1	2	3	4	7
	被害回復額			計		4	2	3	6
	検挙件数			うち既届		2	2	3	6
詐欺	被害額			計	2				6
	認知件数			うち既届	2				3
	被害回復額			計	1				3
	検挙件数			うち既届	1				
横領	被害額			計					
	認知件数			うち既届					
	被害回復額			計					
	検挙件数			うち既届					
占有離脱 物横領	被害額			計		2			
	認知件数			うち既届		1			
	被害回復額			計		2			
	検挙件数			うち既届		1			

(注) 1 「被害額」は、被害発生時における時価（公道価格のあるものはそれによる。）で計上している。

2 (1) 「回復額」は、検挙した事件について計上したもので、被害品の発見その他によって被害が回復しても事件が未検挙のものは計上されていない。

(2) 「回復額」は、被害品が被害者に返還された場合だけでなく、警察で差押え・領置の手続きをとった盗品及び被害財物そのものが回復されなくても賠償等によってそれに相当する金品が回復された場合等すべて被害発生時の金額を基準に計上している。

財産犯 被害額・回復額及び被害品別 認知・検挙件数（発生地主義）（つづき）

運 転 免 許 証	健 康 保 険 証	パスポート	マ ナ ン バ ー ド	イ 身 証 明 証	美術骨とう品（銃砲刀剣類を除く）			品 目		罪種
					絵 画	彫 刻	そ の 他			
件 数	件 数	件 数	件 数	件 数	件 数	件 数	件 数	計	うち既届	被害・被害回復 認知・検挙
61	27		9	7	1		10	計		総 数
53	23		9	6			9	うち既届	被害額 認知件数	
39	14		3	6			3	計	被害回復額	
33	11		3	4			2	うち既届	検挙件数	
				1			1	計	被害額	強 盗
				1			1	うち既届	認知件数	
				1			1	計	被害回復額	
				1			1	うち既届	検挙件数	
								計	被害額	恐 喝
								うち既届	認知件数	
								計	被害回復額	
								うち既届	検挙件数	
55	23		8	5	1		8	計	被害額	窃 盗 犯
49	21		8	4			8	うち既届	認知件数	
34	12		2	4			1	計	被害回復額	
29	10		2	2			1	うち既届	検挙件数	
5	5		1	1	1		1	計	被害額	侵 入 盗
4	4		1	1			1	うち既届	認知件数	
2	2			1				計	被害回復額	
1	1			1				うち既届	検挙件数	
								計	被害額	乗 り 物 盗
								うち既届	認知件数	
								計	被害回復額	
								うち既届	検挙件数	
50	18		7	4			7	計	被害額	非 侵 入 盗
45	17		7	3			7	うち既届	認知件数	
32	10		2	3			1	計	被害回復額	
28	9		2	1			1	うち既届	検挙件数	
								計	被害額	詐 欺
								うち既届	認知件数	
								計	被害回復額	
								うち既届	検挙件数	
								計	被害額	横 領
								うち既届	認知件数	
								計	被害回復額	
								うち既届	検挙件数	
6	4		1	1			1	計	被害額	占 有 離 脱
4	2		1	1				うち既届	認知件数	
5	2		1	1			1	計	被害回復額	
4	1		1	1				うち既届	検挙件数	

3 「現金」とは、日本国内で流通している貨幣、紙幣（日本銀行券）をいい、ドル・軍票等の外国通貨等は含まない。

4 一つの事件について現金以外に3品目以上の被害品があった場合には、件数は3品目を限度として、それぞれの品目に計上している。

5 回復件数では、平成15年以前の被害品は1品目であったことを考慮する必要がある。

財産犯 被害額・回復額及び被害品別 認知・検挙件数（発生地主義）（つづき）

罪種 被害・被害回復 認知・検挙	品目	金 属 類 (銅板、銅線、溝蓋・マンホール等)	貴 金 属 ・ 宝 石 等	時 計 類	農 作 物	衣 料 品 類	食 料 品 類	
		件 数	件 数	件 数	件 数	件 数	件 数	
総 数	被害額	計	104	16	17	5	120	449
	認知件数	うち既届	91	14	15	3	105	433
	被害回復額	計	69	12	12	6	86	413
	検挙件数	うち既届	54	10	10	4	69	398
強盗	被害額	計						
	認知件数	うち既届						
	被害回復額	計						
	検挙件数	うち既届						
恐喝	被害額	計						
	認知件数	うち既届						
	被害回復額	計						
	検挙件数	うち既届						
窃盗犯	被害額	計	100	15	15	5	118	434
	認知件数	うち既届	87	13	13	3	104	420
	被害回復額	計	65	12	9	6	85	397
	検挙件数	うち既届	50	10	7	4	69	384
侵入盗	被害額	計	10	10	10		13	16
	認知件数	うち既届	4	8	9		8	13
	被害回復額	計	10	8	5		13	18
	検挙件数	うち既届	4	6	4		8	15
乗り物盗	被害額	計			1		7	1
	認知件数	うち既届					7	1
	被害回復額	計			1		2	
	検挙件数	うち既届					2	
非侵入盗	被害額	計	90	5	4	5	98	417
	認知件数	うち既届	83	5	4	3	89	406
	被害回復額	計	55	4	3	6	70	379
	検挙件数	うち既届	46	4	3	4	59	369
詐欺	被害額	計	4	1	1		2	15
	認知件数	うち既届	4	1	1		1	13
	被害回復額	計	4		1		1	16
	検挙件数	うち既届	4		1			14
横領	被害額	計			1			
	認知件数	うち既届			1			
	被害回復額	計			2			
	検挙件数	うち既届			2			
占有離脱 物横領	被害額	計						
	認知件数	うち既届						
	被害回復額	計						
	検挙件数	うち既届						

(注) 1 「被害額」は、被害発生時における時価（公定価格のあるものはそれによる。）で計上している。

2 (1) 「回復額」は、検挙した事件について計上したもので、被害品の発見その他によって被害が回復しても事件が未検挙のものは計上されていない。

(2) 「回復額」は、被害品が被害者に返還された場合だけでなく、警察で差押え・領置の手続きをとった盗品及び被害財物そのものが回復されなくても賠償等によってそれに相当する金品が回復された場合等すべて被害発生時の金額を基準に計上している。

財産犯 被害額・回復額及び被害品別 認知・検挙件数（発生地主義）（つづき）

化粧品類	医薬品	書籍	バッグ 財布類	その他	品目		罪種
					被害・被害回復 認知・検挙		
件数	件数	件数	件数	件数			
78	81	41	201	405	計	被害額	総 数
74	79	40	186	367	うち既届	認知件数	
53	68	23	124	276	計	被害回復額	
49	66	22	108	235	うち既届	検挙件数	
					計	被害額	強 盗
					うち既届	認知件数	
						被害回復額	
						検挙件数	
					計	被害額	恐 喝
					うち既届	認知件数	
					計	被害回復額	
					うち既届	検挙件数	
75	80	41	174	382	計	被害額	窃 盗 犯
72	78	40	163	349	うち既届	認知件数	
51	68	23	103	259	計	被害回復額	
48	66	22	90	223	うち既届	検挙件数	
1	1		22	39	計	被害額	侵 入 盗
1	1		18	36	うち既届	認知件数	
1	1		13	28	計	被害回復額	
1	1		9	25	うち既届	検挙件数	
			4	38	計	被害額	乗 り 物 盗
			4	37	うち既届	認知件数	
			2	4	計	被害回復額	
			2	3	うち既届	検挙件数	
74	79	41	148	305	計	被害額	非 侵 入 盗
71	77	40	141	276	うち既届	認知件数	
50	67	23	88	227	計	被害回復額	
47	65	22	79	195	うち既届	検挙件数	
2	1		2	18	計	被害額	詐 欺
1	1		2	13	うち既届	認知件数	
1				12	計	被害回復額	
				7	うち既届	検挙件数	
1			1		計	被害額	横 領
1			1		うち既届	認知件数	
1			1		計	被害回復額	
1			1		うち既届	検挙件数	
			24	5	計	被害額	占 有 離 脱
			20	5	うち既届	認知件数	
			20	5	計	被害回復額	
			17	5	うち既届	検挙件数	

3 「現金」とは、日本国内で流通している貨幣、紙幣（日本銀行券）をいい、ドル・軍票等の外国通貨等は含まない。

4 一つの事件について現金以外に3品目以上の被害品があった場合には、件数は3品目を限度として、それぞれの品目に計上している。

5 回復件数では、平成15年以前の被害品は1品目であったことを考慮する必要がある。

5 3 財産犯 被害程度別 認知件数

手口・罪種	被害程度		被害なし 被害額認定困難なもの		3,000円未満	
	総計	うち)既届	総計	うち)既届	総計	うち)既届
窃盗総数	2,397	2,206	74	58	669	623
侵入盗	252	197	42	35	29	21
空き巣	69	60	10	10	5	3
忍込	39	25	2	1	1	
居室	5	3	1	1		
ATM破り						
金庫破り	1	1				
旅館荒らし	1					
官署荒らし						
学校荒らし	3	2				
病院荒らし	2	2				
給油所荒らし						
事務所荒らし	27	24	6	6	7	6
出店荒らし	25	19	1	1	1	1
工場荒らし	3	3	1	1	1	1
更衣室荒らし						
倉庫荒らし	32	22	2	1	3	2
その他	45	36	19	14	11	8
乗り物盗	676	649			53	48
自動車盗	15	10				
オートバイ盗	21	20				
自転車盗	640	619			53	48
非侵入盗	1,469	1,360	32	23	587	554
職権盗	1	1	1	1		
慶弔盗						
追出し盗						
買物盗	3	2			3	2
訪問盗	9	7	2	1		
払出盗	36	13	4		1	1
ATMねらい						
窓口ねらい						
途中ねらい						
室内ねらい	1	1				
客室ねらい	1	1				
病室ねらい	1	1				
ひったくり	5	5				
すきり	4	4				
置引	45	38			4	4
仮睡者ねらい	2	1				
車上ねらい	93	86	4	4	5	5
部品ねらい	29	26	8	6	11	10
脱衣場ねらい	4	4				
自動販売機ねらい	3	3	1	1		
色情ねらい	36	32	4	3	16	14
工事場ねらい	28	25				
万引	741	717	2	2	462	446
職場ねらい	60	57	1		8	8
同居ねらい	7	7				
さい銭ねらい	18	15	4	4	11	8
その他	342	314	1	1	66	56
強盗	8	8	2	2		
恐喝	7	7	3	3		
詐欺	342	313	34	25	12	12
横領	9	9				
背任						
占有離脱物横領	88	51	2	1	5	3

財産犯 被害程度別 認知件数 (つづき)

1万円未満		10万円未満		50万円未満		被害程度
計	うち) 既届	計	うち) 既届	計	うち) 既届	
616	578	848	788	132	107	窃盗 総数
29	23	97	71	40	32	侵入 盗
5	4	30	26	11	9	空き巣
6	5	21	12	8	6	忍込
		3	1	1	1	居空
		1		1	1	A T M 破
		2	1			金庫 荒
1	1	1	1			旅館 署 荒
		1	1			官公 校 荒
		2	1			学病 院 荒
4	4	4	3	4	3	給油 所 荒
1	1	14	9	7	6	事務 所 荒
						出店 場 荒
		15	13	6	4	工更 倉 荒
5	1	6	5	2	2	倉そ の 荒
7	7	340	334	14	10	乗 り 物 他
262	251	1	1	7	3	自 動 車 盗
		17	16	4	4	才一 ト バ イ
262	251	322	317	3	3	自 転 車 盗
325	304	411	383	78	65	非 侵 入 盗
						職 権 盗
						慶 追 出 し 盗
		6	5			買 物 盗
		6		10	2	訪 払 出 盗
						A T M ね ら い
		1	1			窓 中 ね ら い
1	1	1	1			途 室 ね ら い
		1	1			客 病 室 ね ら い
1	1	3	3			ひ す た く り
3	3	1	1			置 引 き
9	5	29	26	3	3	仮 睡 者 ね ら い
		1		1	1	車 上 ね ら い
15	14	56	50	12	12	部 品 ね ら い
3	3	6	6	1	1	脱 衣 場 ね ら い
		3	3			自 動 販 売 機 ね ら い
1	1	1	1			色 情 ね ら い
11	11	5	4			工 事 場 ね ら い
2	2	10	10	10	7	万 引 き
172	167	97	95	8	7	職 場 ね ら い
9	9	33	32	7	6	同 居 ね ら い
2	2	1	1	2	2	さ い ね ら い
1	1	2	2			そ の 他
95	84	149	142	24	24	
		3	3	1	1	強 盗
29	24	76	74	64	60	恐 詐 横 領
		1	1	2	2	背 任
46	25	31	18	4	4	占 有 離 脱 物 横 領

財産犯 被害程度別 認知件数 (つづき)

手口・罪種	被害程度		100万円未満		500万円未満		1,000万円未満	
	計	うち) 既届	計	うち) 既届	計	うち) 既届	計	うち) 既届
窃盗 総数	30	28	22	19	3	2		
侵入盗	8	8	6	6				
空き巣	4	4	3	3				
忍居 A	1	1						
T M 破								
金庫 破								
旅館 署 荒								
官公 署 荒								
学校 院 荒	1	1						
病給 所 荒	1	1						
事務 所 荒	2	2						
出店 荒			1	1				
工更 場 荒			1	1				
倉庫 室 荒			1	1				
その他								
乗取物盗	3	3	2	2	1	1		
自動車盗	3	3	2	2	1	1		
バイク盗								
非侵入盗	19	17	14	11	2	2		
職權盗								
慶出物盗								
追訪問盗								
払出盗	9	7	6	3	1	1		
A T M ねら								
窓口 ねら								
途室 ねら								
客室 ねら								
病室 ねら								
ひす ねら								
置引 ねら								
仮睡者 ねら	1	1						
車上 ねら	1	1						
部品 ねら	1	1						
脱衣 ねら								
自動 ねら								
色情 ねら								
工事 場 ねら	1	1	4	4	1	1		
万場 引 ねら	1	1						
職場 ねら	2	2						
同居 ねら	1	1	1	1				
さい 銭 ねら								
その他	4	4	3	3				
強盗	3	3	1	1				
恐詐	33	30	60	55	11	11		
横背			3	3				
占有 離脱物横領								

5 4 罪種別 被害者の年齢・性別 認知件数

罪 種	被害者の年齢・性別 総 数	人の被害の計		0歳～5歳		6歳～12歳		13歳～19歳	
		うち) 女	うち) 女	うち) 女	うち) 女	うち) 女	うち) 女		
刑 法 犯 総 数	3,845	2,485	920	4	2	38	22	454	143
凶 悪 犯	25	22	12			1	1	8	8
殺 人	6	6	2						
殺 嬰 児	6	6	2						
強 自 人 殺 予 関	8	7	1						
強 強 盜 殺 傷 人 人	3	3							
強 盜 ・ 強 制 性 交 等	5	4	1						
強 盜 ・ 準 強 盜 火 等	2								
放 強 制 性 交	9	9	9			1	1	8	8
粗 暴 犯 合 行 害	326	326	133	2	1	13	7	43	13
凶 器 準 備 集	148	148	67	1		7	5	21	6
暴 傷	152	152	53	1	1	6	2	17	3
うち) 傷 害 致 死 迫 喝	2	2							
脅 恐	19	19	11					5	4
7	7	2							
窃 犯 盗 入	2,397	1,340	441			18	8	368	96
侵 乘 非 侵 能	252	175	56					3	2
り 物 入	676	665	183			14	5	323	73
1,469	500	202				4	3	42	21
知 犯 欺 詐 横	371	257	123					7	3
横 領	342	253	122					7	3
9	2	1							
横 業 務 上 横	2	2	1						
7									
偽 造	18	1							
通 貨 偽 造	14	1							
文 書 偽 造									
支 払 用 カ ー ド 偽 造	3								
有 価 証 券 偽 造	1								
印 章 偽 造	1								
汚 職	2	1							
うち) 賄 賂	1								
あ っ せ ん 利 得 処 罰 法 任									
風 俗 犯 博 博 博 博	54	38	37			6	6	16	15
賭 博									
普 通 賭 博									
常 習 賭 博									
賭 博 開 張 等									
わ い せ つ	54	38	37			6	6	16	15
うち) 強 制 わ い せ つ	27	27	26					13	12
うち) 公 然 わ い せ つ	25	11	11			6	6	3	3
そ の 他 の 刑 法 犯	672	502	174	2	1			12	8
占 有 離 脱 物 横 領	88	88	21					2	1
公 務 執 行 妨 害	13	12	3					1	1
住 居 侵 入	101	62	20					2	2
逮 捕 監 禁	3	3	2						
略 取 誘 拐 ・ 人 身 売 買	2	2	2					2	2
盜 器 物 損 壊 等	1								
403	305	119						5	2
そ の 他	61	30	7	2	1				

(注) 「人の被害の計」は、「法人・団体」及び「被害者なし」を除く。

罪種別 被害者の年齢・性別 認知件数 (つづき)

20歳～24歳		25歳～29歳		30歳～39歳		40歳～49歳		被害者の年齢・性別	罪種
うち) 女		うち) 女		うち) 女		うち) 女			
302	118	187	76	279	98	349	140	刑 法 犯 総 数	数
3		1		1				凶 殺	犯人
1		1		1				殺 嬰 児	人殺
1		1		1				殺 自 人 予 関	備与
2								強 強 盗 強 盗 強 盗	盗人
2								強 強 盗 強 盗 強 盗	人等
								放 強 制 性 交	盗火
43	18	35	15	52	17	58	33	粗 凶 器 準 備 集	犯合
20	10	12	6	26	9	27	18	暴 傷	行害
20	8	20	8	21	6	25	11	うち) 傷 害 致	死迫
		3	1	4	2	4	3	脅 恐	喝
3				1		2	1		犯
198	71	88	29	121	32	156	55	窃 侵 乘 非 知 詐 横 偽 通 文 支 有 印 汚	盗 入 物 入 能
10	2	10	3	18	6	29	7		盗
135	42	42	14	48	11	36	13		盗
53	27	36	12	55	15	91	35		盗
13	8	19	9	26	12	38	19		犯
13	8	19	9	25	12	38	19		欺 領
				1				横 業 務 上 横	領
				1				偽 通 文 支 有 印	造 造 造 造 造
				1				汚	造 職
								うち) 賄 あっ せん 利 得 処 罰	路 法 任
7	7	2	2	3	3	2	2	風 賭	犯 博
								普 常 賭	博 博 等
7	7	2	2	3	3	2	2	わ	張 等 つ
6	6	1	1	1	1			うち) 強 制 わい せ つ	わい せ つ
1	1	1	1	2	2	2	2	うち) 公 然 わい せ つ	わい せ つ
38	14	42	21	76	34	95	31	そ の 他 の 刑 法	犯
9	3	8	3	10	7	9	1	占 有 離 脱 物 横	領 害
1		1		2	1	4		公 務 執 行 妨	入
2		4	3	6	2	10	3	住 速 略 取 誘 拐 ・ 人 身 売	禁 買 等
1						2	2	捕 監	等 他
24	10	28	14	53	22	65	24	盜 器 物 損 の	等 他
1	1	1	1	5	2	5	1		

罪種別 被害者の年齢・性別 認知件数 (つづき)

被害者の年齢・性別 罪 種	50～59歳		60歳～64歳		65歳～69歳		70歳～74歳	
	うち)	女	うち)	女	うち)	女	うち)	女
刑法犯総数	249	71	112	26	117	47	145	54
凶悪犯人殺	1		2		2	2		
殺嬰人殺					2	2		
強自人殺予	1		2					
強強盗強強盗・強強強盗	1		2					
強強盗・強強強盗	1		2					
放強制性交								
粗凶器準備集	36	14	12	5	11	4	12	2
粗凶器準備集	15	5	5	4	3	2	8	1
粗凶器準備集	18	8	7	1	7	1	4	1
脅恐	2		1		1	1		
脅恐	1	1						
窃盗犯	101	27	48	14	46	16	77	32
窃盗犯	24	6	13	1	11	4	18	6
窃盗犯	20	5	10	4	7	4	14	7
窃盗犯	57	16	25	9	28	8	45	19
窃盗犯	37	10	22	2	25	13	25	15
窃盗犯	36	10	22	2	24	13	24	14
窃盗犯	1						1	1
窃盗犯	1						1	1
偽造								
偽造								
偽造								
偽造								
偽造								
汚					1			
汚								
風俗犯	1	1	1	1				
風俗犯								
風俗犯								
風俗犯	1	1	1	1				
風俗犯								
風俗犯	1	1	1	1				
風俗犯	1	1	1	1				
その他	73	19	27	4	33	12	31	5
その他	6		6	1	3		2	
その他	3	1						
その他	11	2	5		5	3	7	1
その他								
その他	46	15	15	3	22	9	20	4
その他	7	1	1		3		2	

罪種別 被害者の年齢・性別 認知件数 (つづき)

75歳～79歳		80歳以上		年齢不明		法人・団体	被害者なし	被害者の年齢・性別		罪種		
うち) 女		うち) 女		うち) 女								
117	61	107	62	25		1,316	44	刑	法	犯	総	数
2		1	1			2	1	凶	殺	悪		犯
1									殺			人
1									殺		児	人
									嬰			人
									殺		予	人
									自		関	備
1		1	1			1			強			与
									強			盗
									強			人
									強			人
1		1	1			1			強			等
									強			盗
									強			火
									強			等
6	3	3	1						放			犯
									強			合
									粗			行
3	1								凶			害
3	2	3	1						暴			死
									傷			迫
									うち) 傷			喝
									脅			犯
54	27	65	34			1,057			窃			盗
14	6	25	13			77			侵			入
8	3	8	2			11			乘			盗
32	18	32	19			969			非			盗
27	15	18	17			102	12		知			犯
27	15	18	17			89			詐			欺
						7			横			領
									横			領
						7			業			領
						6	11		偽			造
									通			造
						5	8		文			造
									支			造
									払			造
									用			造
									カ			偽
									ー			造
									ド			造
									偽			造
									有			造
									価			造
									証			造
									券			造
									偽			造
									印			造
									章			造
									汚			職
									うち) 賄			賂
									あ			法
									っ			任
									せ			犯
									ん			博
									利			博
									得			博
									処			博
									罰			等
									任			つ
									犯			つ
									博			つ
									賭			等
									普			等
									常			つ
									賭			つ
									博			つ
									開			つ
									張			つ
									わ			つ
									い			つ
									強			つ
									制			つ
									わ			つ
									い			つ
									せ			つ
									わ			つ
									い			つ
									せ			つ
28	16	20	9	25	25	155	15	そ	の	他	の	刑
3	3	5	2						占			法
									有			犯
									離			領
									脱			害
									物			入
									横			禁
									妨			買
									入			等
									住			等
									速			他
									捕			
									誘			
									拐			
									・			
									人			
									身			
									売			
									等			
18	11	9	5			98	1		品			
1		2				18	13		損			
									の			
									壊			
									等			
									他			

5 5 罪種別 被害者の職業別 認知件数

罪種	職業	総数	自営業・家族従業者							
			農・漁	林業	販売店主	飲食店主	土木建築・業営	不動産業営	製造業営	その他の業主
刑法犯総数		3,845	42	40	56	63	8	5	87	
凶殺		25				1			2	
殺		6								
殺		6								
殺嬰	児									
殺自	人殺									
強	予	8							2	
強	強盗	3				1				
強	強盗・強	5							1	
強	強盗・強	2				1			1	
放	強盗・強	2								
強	強盗・強	9								
粗	強盗・強	326	5	3	10	12		1	7	
凶暴	器準備	148	3	2	3	1			3	
傷	害	152	2	1	5	8		1	3	
うち)	うち) 傷	2								
脅	脅	19			2	1			1	
恐	恐	7				2				
窃	盗入	2,397	27	26	22	26	3	3	53	
侵	り	252	5	4	5	11	2	1	19	
乘	り	676	2	4	5			1	3	
非	侵入	1,469	20	18	12	15	1	1	31	
知	能	371	3	2	1	8	1		13	
詐	詐	342	3	2	1	7	1		13	
横	横	9				1				
偽	偽	2				1				
偽	偽	7				1				
偽	偽	18								
通	通	14								
文	文	14								
支	支	3								
有	有	1								
印	印	1								
汚	汚	2								
うち)	うち) 賄	1								
あ	あ	1								
背	背	1								
風	風	54								
賭	賭	54								
普	普	54								
常	常	54								
賭	賭	54								
博	博	54								
開	開	54								
わ	わ	54								
うち)	うち) 強	27								
うち)	うち) 公	25								
そ	そ	672	7	9	23	16	4	1	12	
占	占	88				1				
公	公	13								
住	住	101	2	4	3	2			2	
逮	逮	3								
略	略	2								
取	取	2								
盜	盜	1								
器	器	403	5	4	18	11	3	1	9	
そ	そ	61		1	2	2	1		1	

罪種別 被害者の職業別 認知件数 (つづき)

被 雇 用 者 ・ 勤 め 人										職 業		
専 門 ・ 技 術 職					管 理 的 職 業						事 務 職	
教 員	医 療 ・ 保 健 従 事 者	芸 能 プ ー ツ 選 手	弁 護 士	情 報 処 理 技 術 者	そ の 他 の 専 門 技 術 職	議 員 議 長 公 務 員	知 事 上 務 員	会 社 公 的 職 員	社 団 役 員 ・ 等 員			会 社 公 的 課 長
	事 務 員	事 務 員	事 務 員	事 務 員	事 務 員	事 務 員	事 務 員	事 務 員	事 務 員		事 務 員	
20	67	3		6	35	6		26		7	130	刑 法 犯 悪 総 数
	1											凶 殺
												殺 嬰 児
												殺 人 予 閑
												強 強 盗 強 制 性 交 渉
												強 強 盗 強 制 性 交 渉
												放 火
												強 強 制 性 交 渉
2	14	1		1	1		1	4			14	粗 凶 器 暴 準 備 集 団
1	6	1			1						7	凶 器 暴 準 備 集 団
1	7										5	凶 器 暴 準 備 集 団
							1				2	うち) 傷 害 致 死 迫 喝
												脅 恐
9	22			3	21			10			59	窃 盗 入 物 入
3	2				3			5			11	入 物 入
1	9			2	9						20	り 物 入
5	11			1	9			5			28	非 侵 能
1	12			1	5		1	4		1	22	知 詐 横
1	12			1	5		1	4		1	22	詐 横
												横 偽
												偽 通 文 支 有 印
												貨 書 偽 偽 偽 偽 偽 偽 偽 偽
												支 用 カ ー ド 偽 偽 偽 偽 偽 偽 偽 偽
												汚 有 印 章 偽 偽 偽 偽 偽 偽 偽 偽
												うち) 賄 利 得 処 罰
												あ っ せ ん
												風 賭 俗
	1											博 博 博 博 等
												普 常 賭 博 開 張
												わ い せ っ
												うち) 強 制 わ い せ っ
												うち) 公 然 わ い せ っ
8	17	2		1	8		4	8		6	35	そ の 他 の 刑 法 犯
2	2									1	2	占 有 離 脱 物 横 領
												公 務 執 行 妨 害
					1			3			4	住 居 侵 入 禁 入
												逮 捕 監 禁
												略 取 誘 拐 ・ 人 身 売 買 等
												略 盗 器 物 品 損 壊 等
6	12	2		1	7		3	4		2	25	盗 器 物 品 損 壊 等 他
	3							1		3	1	器 物 品 損 壊 等 他

罪種別 被害者の職業別 認知件数 (つづき)

勤 務 者									職 業	罪 種	
技 能 工						保 安 従 事 者					通 信 運 輸 従 事 者
建 設 職 人 配 管 工	輸 送 精 密 機 械 工	機 械 工 (輸 送 精 密 機 械 工 を 除 く)	金 属 工 加 工	食 品 ・ 衣 料 製 造 工	そ の 他 の 技 能 工	警 察 官 等	自 衛 隊 員	そ の 他 の 従 事 者	運 送 従 事 者	輸 送 従 事 者	信 息 従 事 者
1										凶 殺	
										殺 嬰 児 予 関	
										強 強 強 強 強	
										盗 強 強 強 強	
										放 強 強 強 強	
										粗 凶 暴 傷	
										うち) 傷 害 致	
										脅 恐	
										窃 侵 乘 非	
										知 詐 横 偽	
										横 業 務 上 横	
										偽 通 貨 偽	
										文 書 カード 偽	
										支 払 用 カード 偽	
										有 価 証 券 偽	
										印 章 偽	
										汚 うち) 賄 利 得 処 罰	
										あ っ せ ん	
										風 賭 俗	
										普 常 賭 博 開 張	
										わ い せ つ	
										うち) 強 制 わ い せ つ	
										うち) 公 然 わ い せ つ	
										そ の 他 の 刑 法 犯	
										占 有 離 脱 物 横	
										公 住 居 行 妨	
										逮 捕 監	
										略 取 誘 拐 ・ 人 身 売	
										略 盗 器 物 品 損 壊 等 他	
										そ の 他 の 刑 法 犯	

罪種別 被害者の職業別 認知件数 (つづき)

罪種	業	被雇用者・勤め人				無			
		労務作業			その他	学 生 ・ 生 徒			
		土木建設 労務作業 者	運搬 労務作業 者	その他の 労務作業 者	その他	未就 学童	小学 生	中学 生	高校 生
刑法	総	49	13	72	97	5	30	70	283
凶	悪						1	2	4
殺	人								
殺	人								
強	予								
強	関								
強	盗								
強	盗								
強	盗								
強	盗								
放	強						1	2	4
強	制						12	11	22
粗	暴	8	6	10	8	3	6	3	11
凶	器						2	6	6
暴	準						1	5	9
傷	備							3	2
うち) 傷 害 致	集							3	2
脅	犯							53	239
恐	行							44	216
窃	害							19	23
侵	死							9	4
乘	迫							10	4
非	喝							2	4
知	犯							9	10
詐	盗							1	10
横	入							1	10
偽	入							1	10
通	能							1	10
文	犯							1	10
支	領							1	10
有	領							1	10
印	造							1	10
汚	造							1	10
うち) 賄	造							1	10
あ	造							1	10
背	造							1	10
風	造							1	10
賭	職							1	10
普	賄							1	10
常	法							1	10
賭	任							1	10
博	犯							1	10
博	博							1	10
博	博							1	10
等	等							1	10
つ	つ							1	10
うち) 強	つ							1	10
うち) 公	つ							1	10
そ	つ							1	10
占	犯	15	4	15	33	2	1	1	3
公	領	4		3	7				2
住	害								
逮	入	2		2	4				
略	禁								
取	買								
略	等								
盗	等								
器	等	8	4	10	21				1
そ	他	1			1	2			

罪種別 被害者の職業別 認知件数 (つづき)

職								法人・団体 被害者なし	職業	罪種
等		無職者								
大 学 生	専修学校 生	主 婦	失 業 者	利子・配 当 ・ 家賃等 生活者	年 金 ・ 雇 用 保 険 等 生 活 者	浮 浪 者	そ の 他 の 無 職 者			
181	31	57	2	3	199		211	1,360	刑 法 犯 総 数	
1	1				3		5	3	凶 殺	
					1		5		殺 嬰 児	
					1		5		殺 嬰 児 予 関	
						2		1	強 強 盗 強 盗 強 盗	
									強 強 盗 強 盗 強 盗	
					2			1	強 強 盗 強 盗 強 盗	
1	1							2	放 強 制 性 交 犯 行 害 死 迫 喝 盗 盗 盗 盗 犯 欺 領 領 造 造 造 造 造 造 造 造 職 賂 法 任 犯 博 博 博 等 つ	
4	2	10	1	1	20		26		粗 凶 暴 傷 うち) 傷 害 致 脅 恐 盗 入 物 入 能 横 業 務 上 横 偽 通 文 支 有 印 汚 うち) 賭 っ せん 利 得 処 罰 風 賭 俗 賭 博 博 博 張 等 つ	
3		3		1	7		15		凶 暴 傷	
1	2	6	1	1	13		11		うち) 傷 害 致	
		1			1				脅 恐	
159	24	25		1	98		60	1,057	窃 侵 乘 非 知 詐 横 偽 通 文 支 有 印 汚 うち) 賭 っ せん 利 得 処 罰 風 賭 俗 賭 博 博 博 張 等 つ	
6		3			35		11	77	盗 入	
140	19	6			6		23	11	り 物 入	
13	5	16		1	57		26	969	能	
7	1	12	1		39		56	114	知 詐 横	
7	1	12	1		37		56	89	横 業 務 上 横 偽 通 文 支 有 印 汚 うち) 賭 っ せん 利 得 処 罰 風 賭 俗 賭 博 博 博 張 等 つ	
					1			7	横 業 務 上 横 偽 通 文 支 有 印 汚 うち) 賭 っ せん 利 得 処 罰 風 賭 俗 賭 博 博 博 張 等 つ	
					1			7	横 業 務 上 横 偽 通 文 支 有 印 汚 うち) 賭 っ せん 利 得 処 罰 風 賭 俗 賭 博 博 博 張 等 つ	
								13	偽 通 文 支 有 印 汚 うち) 賭 っ せん 利 得 処 罰 風 賭 俗 賭 博 博 博 張 等 つ	
								3	偽 通 文 支 有 印 汚 うち) 賭 っ せん 利 得 処 罰 風 賭 俗 賭 博 博 博 張 等 つ	
					1			1	偽 通 文 支 有 印 汚 うち) 賭 っ せん 利 得 処 罰 風 賭 俗 賭 博 博 博 張 等 つ	
					1			1	偽 通 文 支 有 印 汚 うち) 賭 っ せん 利 得 処 罰 風 賭 俗 賭 博 博 博 張 等 つ	
2	3							16	汚 うち) 賭 っ せん 利 得 処 罰 風 賭 俗 賭 博 博 博 張 等 つ	
									うち) 強 制 わいせつ	
2	3							16	うち) 強 制 わいせつ	
1	2								うち) 公 然 わいせつ	
1	1								うち) 公 然 わいせつ	
8		10		1	39		64	170	そ の 他 の 刑 法 犯 領 害 入 禁 買 等 他	
4		3			7		30	1	占 有 離 脱 物 横 領 害 入 禁 買 等 他	
1					11		7	39	有 務 執 行 妨 害 入 禁 買 等 他	
									住 居 侵 入 禁 買 等 他	
									逮 捕 監 禁 買 等 他	
									略 取 誘 拐 ・ 人 身 売 買 等 他	
3		7			18		24	98	盗 器 物 損 壊 等 他	
				1	3		3	31	そ の 他 の 刑 法 犯 領 害 入 禁 買 等 他	

5 6 罪種別 被疑者と被害者との関係別 検挙件数（発生地主義）

注 解決事件を除く。

罪種	被害者	総数	実父母	養父母	継父母	配偶者	うち)女		実子	養子	継子	兄弟姉妹
							うち)女	うち)女				
刑法犯総数		2,099	6			29	28	18	3	3	6	
凶悪犯		22				1	1	2	1	1	1	
殺人		6				1	1	1			1	
殺嬰		6				1	1	1			1	
殺児												
強自殺人		6										
強盗		2										
強盗・強盗		4										
強盗・強盗		2										
強盗・強盗		8						1	1	1		
強盗・強盗		263	6			26	25	14	1	1	5	
粗凶器準備集		126	2			11	11	7			1	
粗暴傷		115	4			12	12	7	1	1	4	
うち)傷害致		2										
脅恐		17				3	2					
窃盗		1,337				1	1					
侵入		221				1	1					
り物		71										
非侵入		1,045										
知能		156										
詐横		132										
横領		7										
横領		1										
横領		6										
偽造		16										
通文書偽造		12										
支払用カード偽造		3										
有価証券偽造		1										
印章偽造		1										
汚		1										
うち)賄		1										
あっせん利得処罰												
風俗		62							1	1		
賭博		1										
普通賭博		1										
習開張		61							1	1		
わいせつ		27							1	1		
うち)公然わいせつ		29										
その他の刑法犯		259				1	1	2				
占有離脱物横領		80										
公務執行妨害		13										
住居侵入		66										
逮捕監禁		4										
略取誘拐・人身売買		2										
盗品等		1										
盗器物の損壊		53				1	1	1				
その他		40						1				

5 7 特定罪種別 死傷別 被害者数

罪 種	総 数		死 者		重 傷 者		軽 傷 者	
		うち) 女		うち) 女		うち) 女		うち) 女
刑 法 犯 総 数	176	60	9	2	23	4	144	54
殺 人 罪	6	2	2	1	3	1	1	
嬰 児 殺 罪								
自殺関与・同意殺人罪								
強 盗 殺 人 罪								
強 盗 傷 人 罪	3						3	
強盗・強制性交等罪								
放 火 罪								
強 制 性 交 等 罪	2	2					2	2
傷 害 罪	160	55	2		20	3	138	52
うち) 傷害致死罪	2		2					
汚 職 罪								
強 制 わ い せ つ 罪								
危 険 運 転 致 死 傷 罪 (交通業過を除く)								
過 失 傷 害 罪								
過 失 致 死 罪	1	1	1	1				
業 務 上 等 過 失 致 死 傷 罪 (交通業過を除く)	3		3					
失 火 罪	1		1					
爆発物破裂・ガス等漏出罪								
墮 胎 罪								
往 来 妨 害 罪								
遺 棄 罪								
逮 捕 監 禁 罪								
建 造 物 損 壊 罪								
決 闘 罪 二 関 ス ル 件								
爆 発 物 取 締 罰 則								
航 空 危 険 行 為 処 罰 法								