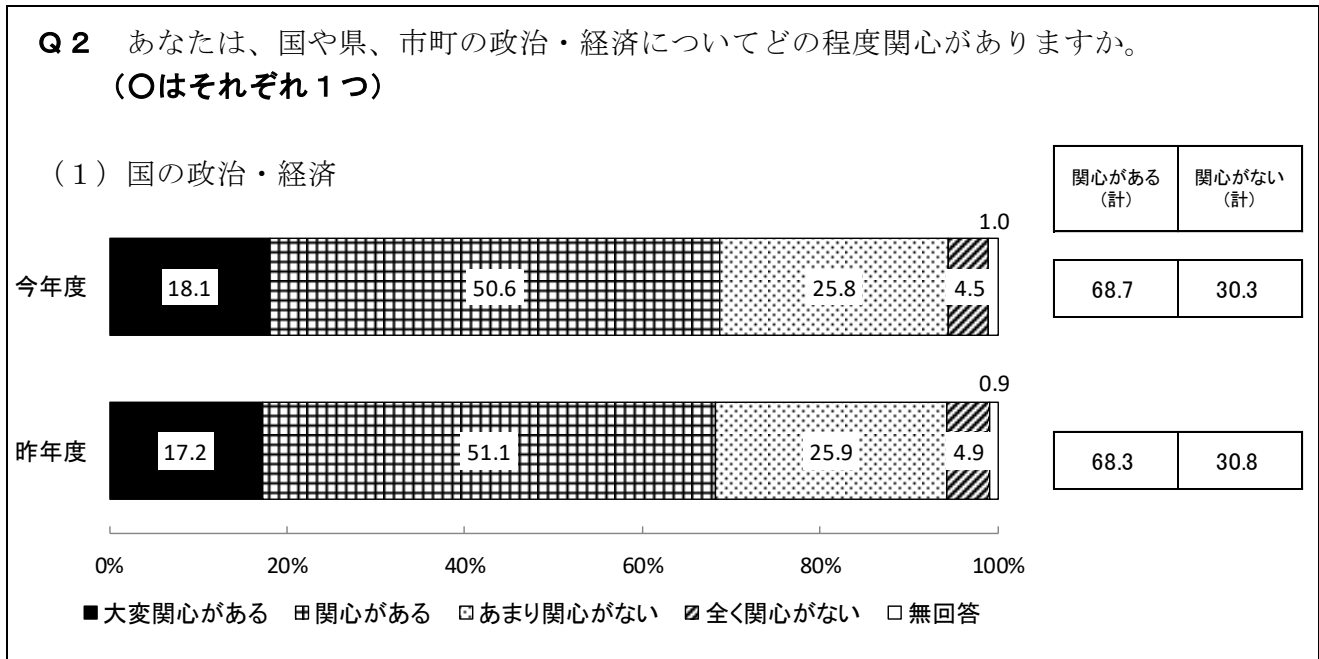


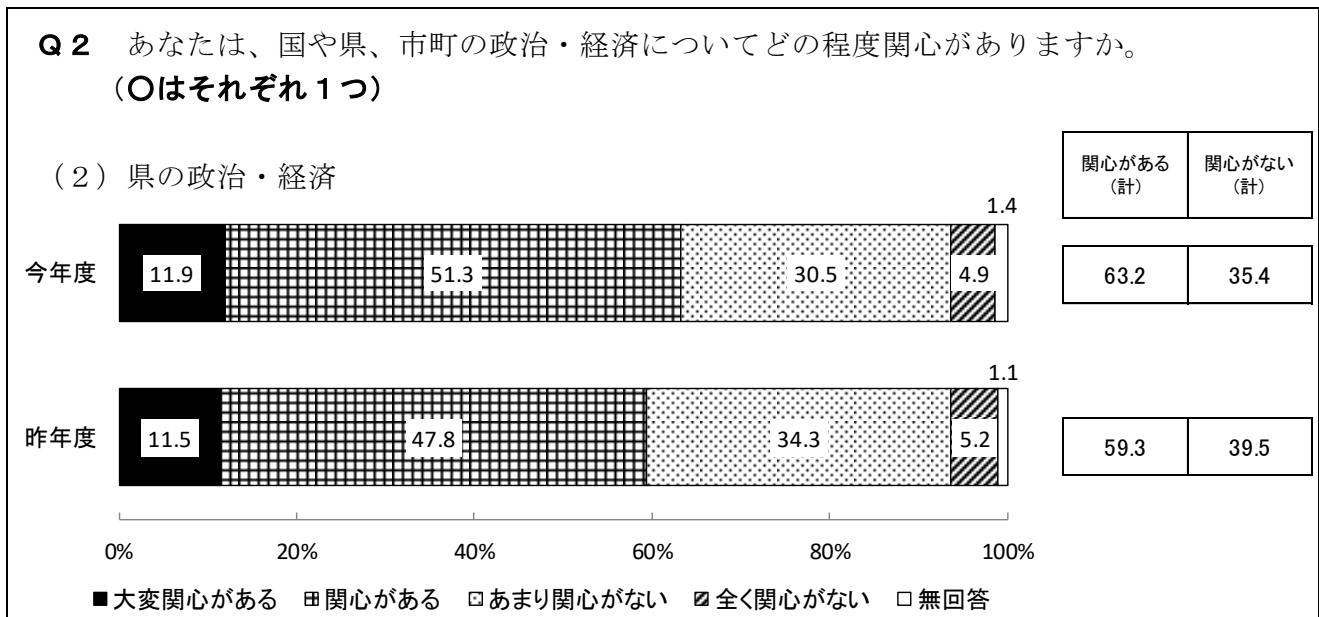
## 2. 政治や経済への関心

### 2-1. 国の政治や経済への関心



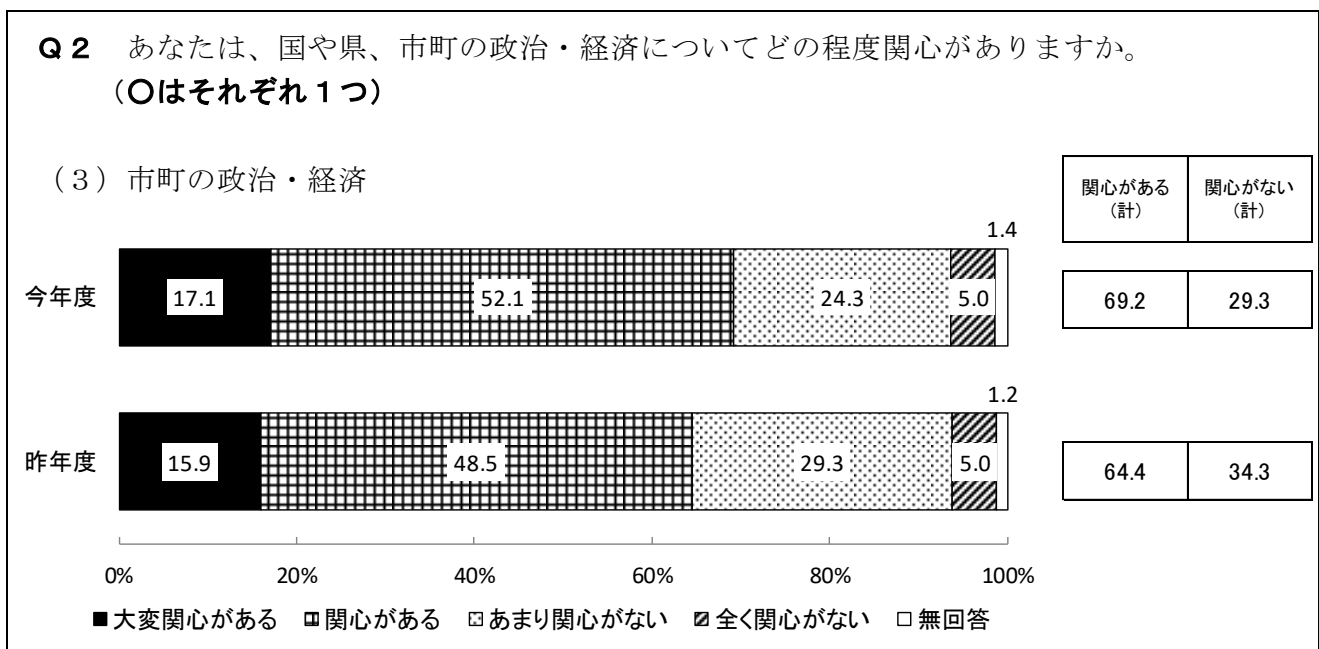
国の政治・経済に対する関心度について、「大変関心がある」と「関心がある」を合わせた『関心がある(計)』が68.7%、「全く関心がない」と「あまり関心がない」を合わせた『関心がない(計)』が30.3%と、関心を持つ人の割合が高くなっている。昨年度と比較しても、差はみられなかった。

## 2-2. 県の政治や経済への関心



県の政治・経済に対する関心度について、「大変関心がある」と「関心がある」を合わせた『関心がある(計)』が63.2%、「全く関心がない」と「あまり関心がない」を合わせた『関心がない(計)』が35.4%と、関心を持つ人の割合が高くなっている。昨年度と比較すると、『関心がある(計)』は3.9ポイント上昇、『関心がない(計)』は4.1ポイント低下している。

## 2-3. 市町の政治や経済への関心



市町の政治・経済に対する関心度について、「大変関心がある」と「関心がある」を合わせた『関心がある(計)』が69.2%、「全く関心がない」と「あまり関心がない」を合わせた『関心がない(計)』が29.3%と、関心を持つ人の割合が高くなっている。昨年度と比較すると、『関心がある(計)』は4.8ポイント上昇、『関心がない(計)』は5.0ポイント低下している。