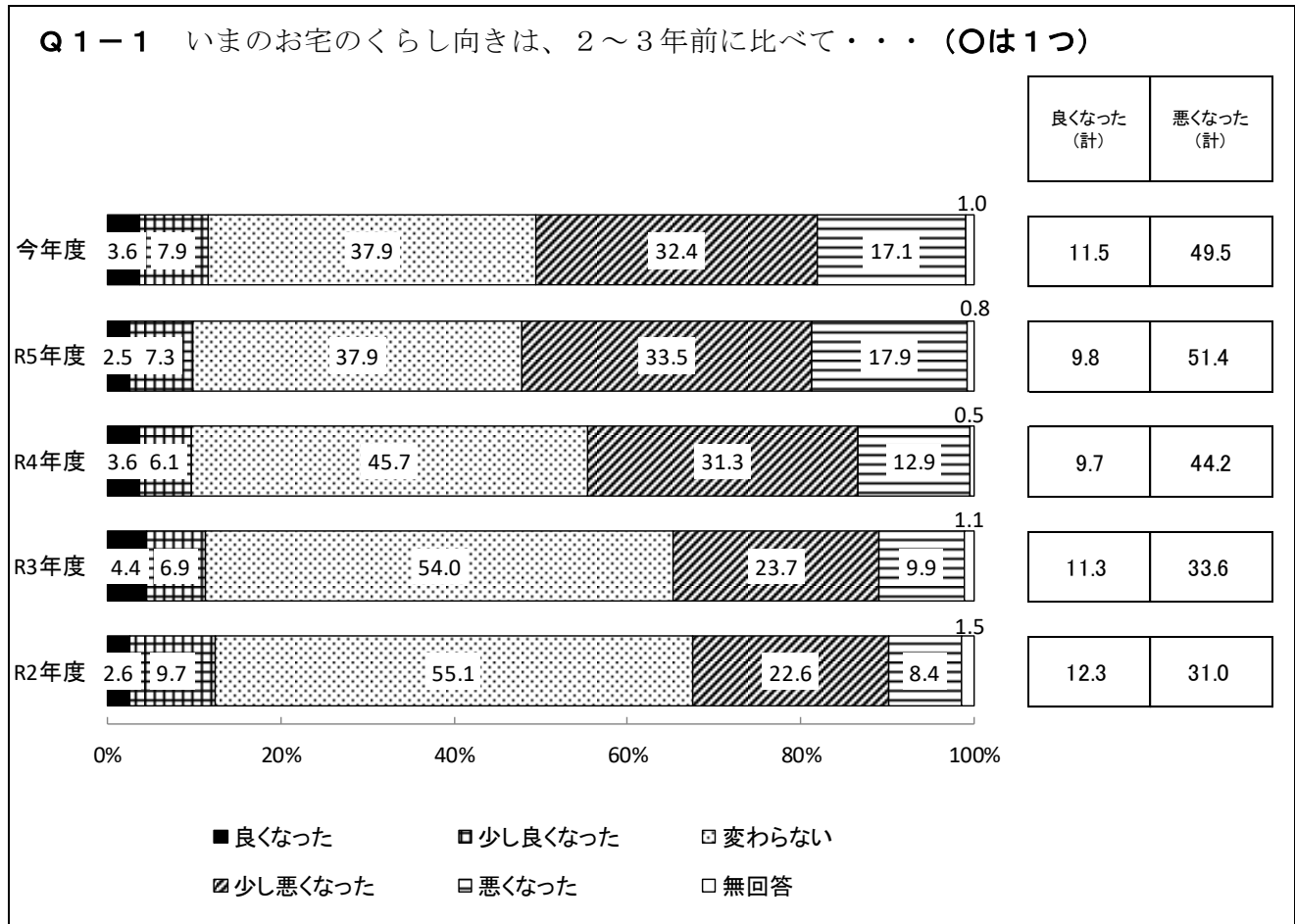


Ⅱ. 調査結果

1. 県民の生活実感

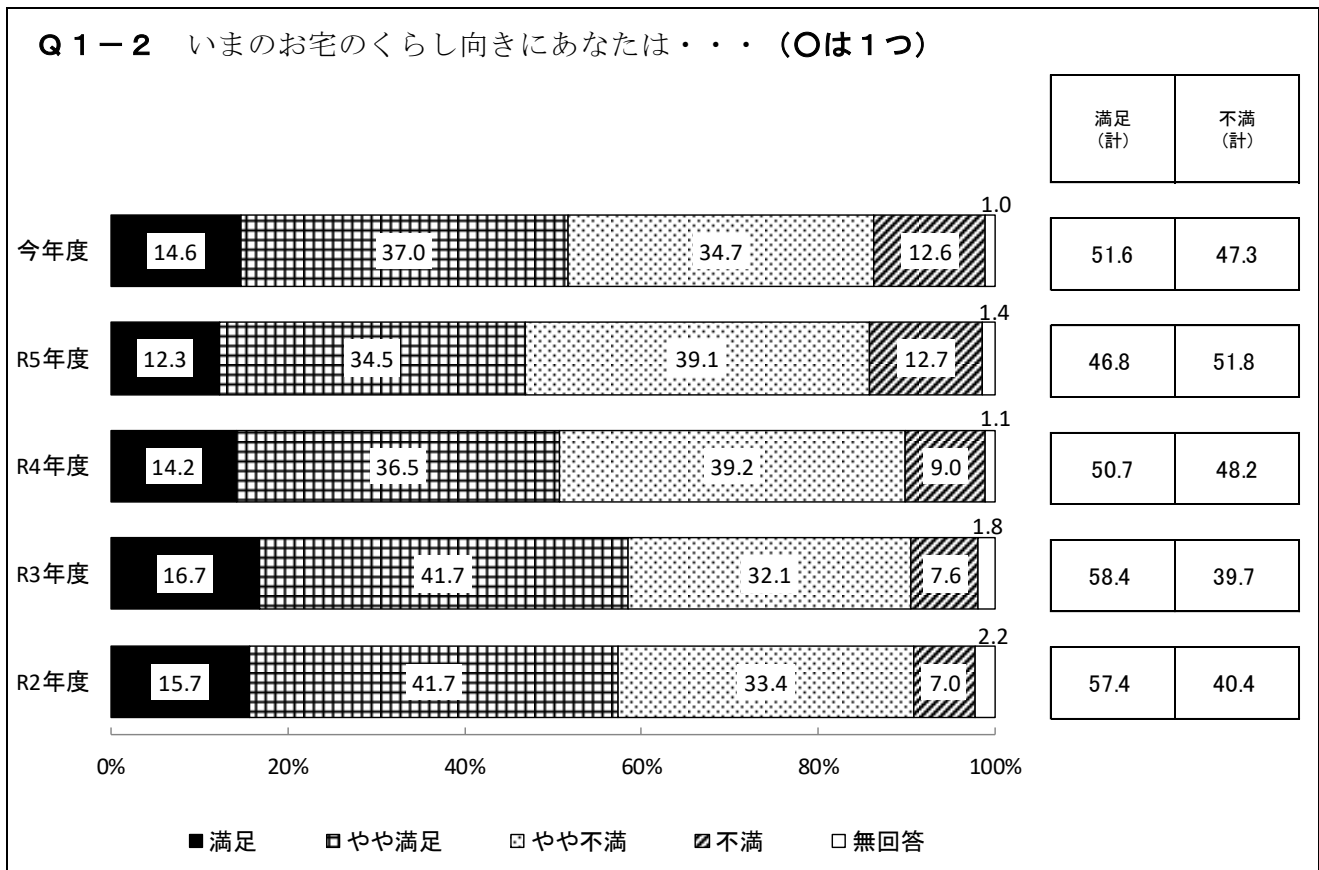
1-1. 暮らし向きの変化



2～3年前に比べて暮らし向きは、「良くなった」と「少し良くなった」を合わせた『良くなった(計)』が11.5%、「悪くなった」と「少し悪くなった」を合わせた『悪くなった(計)』が49.5%となっている。

直近5年間の回答状況をみると、『良くなった(計)』が1割前後、『悪くなった(計)』は3割から5割強で推移している。

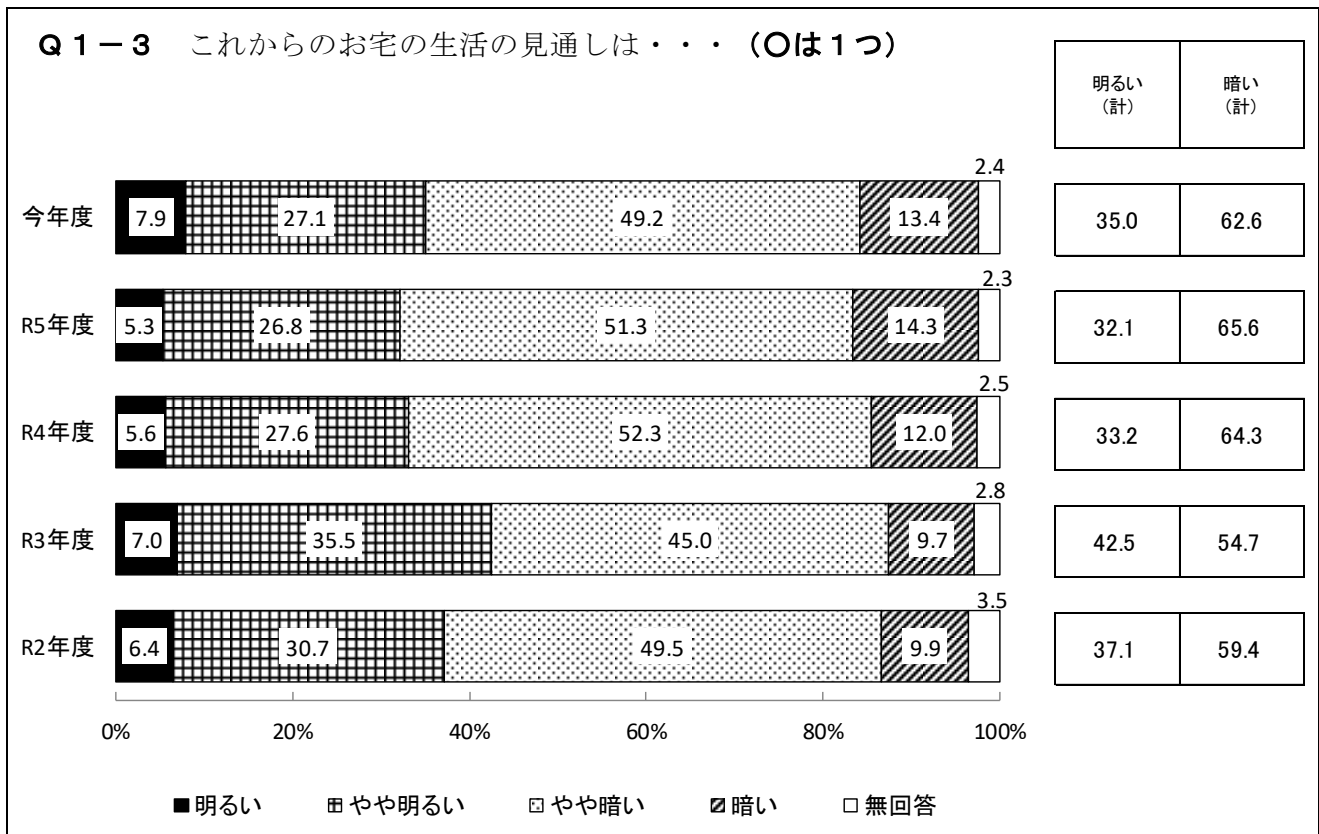
1-2. 暮らしの満足度



現在の暮らし向きに関する満足度について、「満足」と「やや満足」を合わせた『満足 (計)』が 51.6%、「不満」と「やや不満」を合わせた『不満 (計)』が 47.3%となっている。

直近5年間の回答状況を見ると、『満足 (計)』は4割半ばから5割台、『不満 (計)』は4割前後から5割強で推移している。

1-3. 今後の生活の見通し



今後の生活の見通しについて、「明るい」と「やや明るい」を合わせた『明るい (計)』が35.0%、「暗い」と「やや暗い」を合わせた『暗い (計)』が62.6%となっている。

直近5年間の回答状況をみると、『明るい (計)』は3割強から4割強、『暗い (計)』は5割半ばから6割半ばで推移している。