

## バランスシートと行政コスト計算書

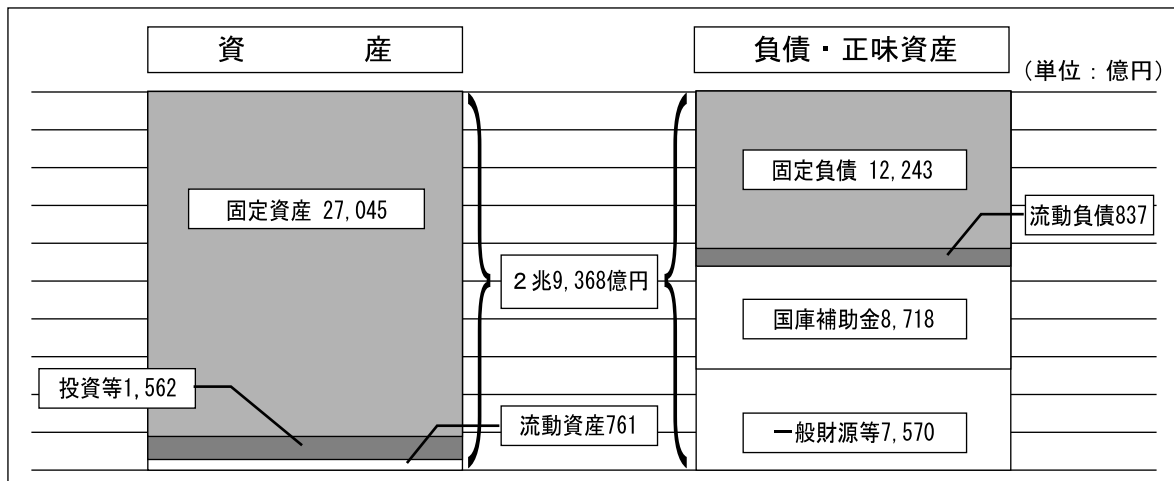
資産や負債等に関するストックの状況や資産形成につながらない行政活動の状況などの総合的な財政状況の把握のため、企業会計的手法を活用したバランスシート及び行政コスト計算書を作成しました。

(作成の基準)

総務省の「地方公共団体の総合的な財政分析に関する調査研究会報告書（平成12年3月及び平成13年3月公表）」で示された作成マニュアル」によるものです。

### バランスシート（普通会計）

平成16年度末の資産総額は2兆9,368億円で、その大半は、道路や河川等の有形固定資産です。一方、資産形成等に要した資金としては、負債が1兆3,080億円、正味資産が1兆6,288億円となっています。

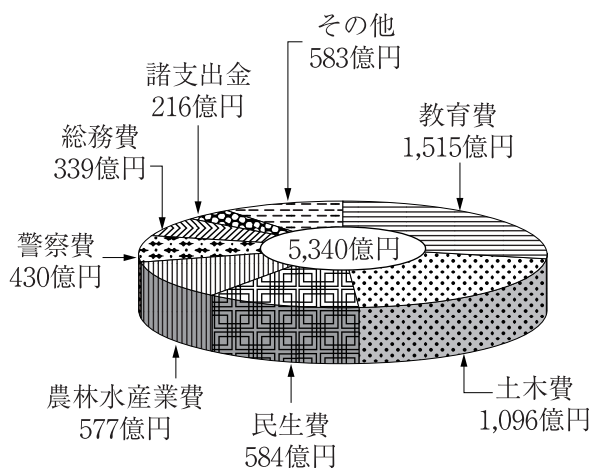


### 行政コスト計算書（普通会計）

平成16年度の行政コストは5,340億円で、目的別には教育費が最も多く1,515億円、性質別には人にかかるコストが最も多く2,087億円となっています。

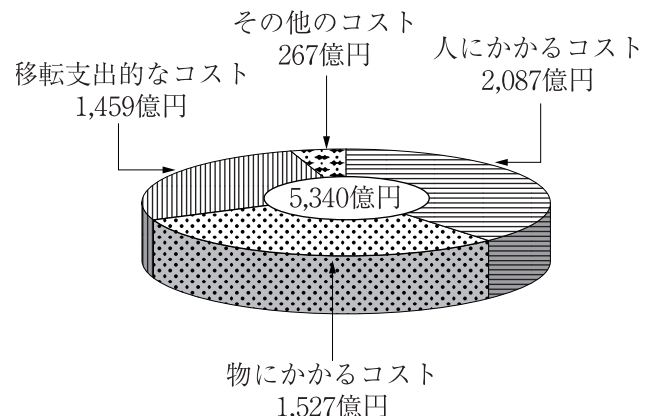
【目的別】

(単位：億円)



【性質別】

(単位：億円)



## バランスシート（県全体）

平成16年度末の県全体の資産総額は3兆1,630億円で、負債が1兆4,024億円、正味資産が1兆7,606億円となっています。資産、負債・正味資産のいずれにおいても、普通会計が大半を占めています。

## 連結バランスシート

### 1 作成の目的

県全体のバランスシートに加え、県と連携協力して行政サービスを実施している関係団体を連結したバランスシートを新たに作成、公表することにより、その資産及び負債等の全体像を把握し、財政の透明性の一層の向上や県民に対するより分かりやすい説明に資することとします。

### 2 作成の基準

総務省の「地方公共団体の連結バランスシート（試案）について」（平成17年9月）で示された作成マニュアルに基づき作成しました。

### 3 連結の対象範囲

県の事務事業と密接な関連を有する業務を行っている地方三公社及び第三セクター（県の出資比率25%以上）を対象としました。

具体的な法人は、山口県連結バランスシート〔試案〕に掲げたとおりです。

### 4 作成の基準日

平成17年3月31日を基準としますが、出納整理期間の普通会計と対象団体との現金の受払い等については、基準日には終了しているものとして調整を行っています。

### 5 会計基準

それぞれ固有の会計基準に基づいて、法人が作成しているバランスシートを基礎として、連結を行っています。

### 6 各会計間の相殺消去等の調整

全体像をより正確に表すため、県から法人への出資金など連結する各会計間の取引を、相殺等を行って調整し、調整後の純計を示すようにしています。

# 山口県のバランスシート（普通会計）

（平成17年 3月31日現在）

（単位：百万円）

借 方	貸 方
[資産の部]	[負債の部]
1. 有形固定資産	1. 固定負債
(1)総務費 <span style="float: right;">147,919</span>	(1)地方債 <span style="float: right;">1,021,923</span>
(2)民生費 <span style="float: right;">3,481</span>	(2)債務負担行為
(3)衛生費 <span style="float: right;">14,747</span>	①物件の購入等 <span style="float: right;">0</span>
(4)労働費 <span style="float: right;">1,087</span>	②債務保証又は損失補償 <span style="float: right;">0</span>
(5)農林水産業費 <span style="float: right;">366,455</span>	債務負担行為計 <span style="float: right;">0</span>
(6)商工費 <span style="float: right;">20,987</span>	(3)退職給与引当金 <span style="float: right;">202,425</span>
(7)土木費 <span style="float: right;">1,937,946</span>	
(8)消防費 <span style="float: right;">0</span>	固定負債合計 <span style="float: right;">1,224,348</span>
(9)警察費 <span style="float: right;">55,622</span>	
(10)教育費 <span style="float: right;">156,033</span>	2. 流動負債
(11)その他 <span style="float: right;">247</span>	(1)翌年度償還予定額 <span style="float: right;">83,675</span>
計 <span style="float: right;">2,704,524</span>	(2)翌年度繰上充用金 <span style="float: right;">0</span>
（うち土地 <span style="float: right;">635,085</span> ）	
有形固定資産合計 <span style="float: right;">2,704,524</span>	流動負債合計 <span style="float: right;">83,675</span>
2. 投資等	負債合計 <span style="float: right;">1,308,023</span>
(1)投資及び出資金 <span style="float: right;">57,800</span>	
(2)貸付金 <span style="float: right;">61,053</span>	[正味資産の部]
(3)基金	1. 国庫支出金 <span style="float: right;">871,842</span>
①特定目的基金 <span style="float: right;">8,191</span>	2. 一般財源等 <span style="float: right;">756,965</span>
②土地取得基金 <span style="float: right;">10,416</span>	
③定額運用基金 <span style="float: right;">18,731</span>	正味資産合計 <span style="float: right;">1,628,807</span>
基金計 <span style="float: right;">37,338</span>	
投資等合計 <span style="float: right;">156,191</span>	
3. 流動資産	負債・正味資産合計 <span style="float: right;">2,936,830</span>
(1)現金・預金	
①財政調整基金 <span style="float: right;">9,787</span>	
②減債基金 <span style="float: right;">41,884</span>	
③歳計現金 <span style="float: right;">15,366</span>	
現金・預金計 <span style="float: right;">67,037</span>	
(2)未収金	
①地方税 <span style="float: right;">3,558</span>	
②その他 <span style="float: right;">5,520</span>	
未収金計 <span style="float: right;">9,078</span>	
流動資産合計 <span style="float: right;">76,115</span>	
資産合計 <span style="float: right;">2,936,830</span>	

※債務負担行為に係る補償等

①物件の購入等に係るもの	42,681 百万円
②債務保証及び損失補償に係るもの	161,230 百万円
③利子補給等に係るもの	4,064 百万円

## 県民一人当たりのバランスシート（普通会計）

（平成17年3月31日現在）

（単位：千円）

借 方	貸 方
[資産の部]	[負債の部]
1. 有形固定資産	1. 固定負債
(1)総務費 <span style="float: right;">98</span>	(1)地方債 <span style="float: right;">679</span>
(2)民生費 <span style="float: right;">2</span>	(2)債務負担行為
(3)衛生費 <span style="float: right;">10</span>	①物件の購入等 <span style="float: right;">0</span>
(4)労働費 <span style="float: right;">1</span>	②債務保証又は損失補償 <span style="float: right;">0</span>
(5)農林水産業費 <span style="float: right;">244</span>	債務負担行為計 <span style="float: right;">0</span>
(6)商工費 <span style="float: right;">14</span>	(3)退職給与引当金 <span style="float: right;">135</span>
(7)土木費 <span style="float: right;">1,288</span>	
(8)消防費 <span style="float: right;">0</span>	固定負債合計 <span style="float: right;">814</span>
(9)警察費 <span style="float: right;">37</span>	
(10)教育費 <span style="float: right;">104</span>	2. 流動負債
(11)その他 <span style="float: right;">0</span>	(1)翌年度償還予定額 <span style="float: right;">56</span>
計 <span style="float: right;">1,798</span>	(2)翌年度繰上充用金 <span style="float: right;">0</span>
(うち土地 <span style="float: right;">422</span> )	
有形固定資産合計 <span style="float: right;">1,798</span>	流動負債合計 <span style="float: right;">56</span>
2. 投資等	負債合計 <span style="float: right;">870</span>
(1)投資及び出資金 <span style="float: right;">38</span>	
(2)貸付金 <span style="float: right;">41</span>	[正味資産の部]
(3)基金	1. 国庫支出金 <span style="float: right;">579</span>
①特定目的基金 <span style="float: right;">5</span>	2. 一般財源等 <span style="float: right;">503</span>
②土地取得基金 <span style="float: right;">7</span>	
③定額運用基金 <span style="float: right;">12</span>	正味資産合計 <span style="float: right;">1,082</span>
基金計 <span style="float: right;">24</span>	
投資等合計 <span style="float: right;">103</span>	
3. 流動資産	負債・正味資産合計 <span style="float: right;">1,952</span>
(1)現金・預金	
①財政調整基金 <span style="float: right;">7</span>	
②減債基金 <span style="float: right;">28</span>	
③歳計現金 <span style="float: right;">10</span>	
現金・預金計 <span style="float: right;">45</span>	
(2)未収金	
①地方税 <span style="float: right;">2</span>	
②その他 <span style="float: right;">4</span>	
未収金計 <span style="float: right;">6</span>	
流動資産合計 <span style="float: right;">51</span>	
資産合計 <span style="float: right;">1,952</span>	

※債務負担行為に係る補償等

①物件の購入等に係るもの	28 千円
②債務保証及び損失補償に係るもの	107 千円
③利子補給等に係るもの	3 千円

山口県の行政コスト計算書（自平成16年4月1日 至平成17年3月31日）（普通会計）

【行政コスト】

（単位 百万円）

区分	総額	構成比率	議会費	総務費	民生費	衛生費	労働費	農林水産業費	商工費	土木費	警察費	教育費	災害復旧費	公債費	諸支出金	不納欠損額
人件費	190,737	35.7%	1,055	8,204	3,179	5,559	1,301	9,068	1,578	7,126	32,385	121,282				0
②退職給与引当金繰入等	17,953	3.4%	27	848	297	537	112	1,004	151	977	2,728	11,272				0
小計	208,690	39.1%	1,082	9,052	3,476	6,096	1,413	10,072	1,729	8,103	35,113	132,554				0
①物件費	22,854	4.3%	194	6,458	442	2,092	282	1,851	940	1,161	4,079	5,342			13	0
②維持補修費	5,078	1.0%	2	541	7	40	1	209	14	3,482	527	255				
③減価償却費	124,772	23.3%	13	6,826	262	775	115	25,989	929	83,026	2,967	3,870				
小計	152,704	28.6%	209	13,825	711	2,907	398	28,049	1,883	87,669	7,573	9,467			13	
①扶助費	14,126	2.6%			9,154	4,687						285				
②補助費等	100,417	18.8%	242	10,499	42,671	4,708	497	5,903	3,895	1,147	308	8,986	0		21,561	
③繰出金	814	0.2%		0	0	0	0	0	154	660	0	0				0
④普通建設事業費 (他団体等への補助金等)	30,593	5.7%	0	528	2,377	1,729	0	13,706	28	12,032	13	180				0
小計	145,950	27.3%	242	11,027	54,202	11,124	497	19,609	4,077	13,839	321	9,451	0		21,561	
①災害復旧事業費	4,697	0.9%											4,697			
②失業対策事業費	0	0.0%					0									
③公債費(利子のみ)	21,587	4.0%												21,587		
④債務負担行為繰入	0	0.0%	0	0	0	0	0	0	0	0	0	0				
⑤不納欠損額	400	0.1%														400
小計	26,684	5.0%	0	0	0	0	0	0	0	0	0	0	4,697	21,587		400
行政コストa	534,028		1,533	33,904	58,389	20,127	2,308	57,730	7,689	109,611	43,007	151,472	4,697	21,600	21,561	400
(構成比率)			0.3%	6.4%	10.9%	3.8%	0.4%	10.8%	1.4%	20.5%	8.1%	28.4%	0.9%	4.0%	4.0%	0.1%

【収入項目】

1 使用料・手数料等	b	32,490		2	7,797	3,151	547	24	3,561	294	9,487	2,211	5,412	4	0	0
b/a		6.1%		0.1%	23.0%	5.4%	2.7%	1.0%	6.2%	3.8%	8.7%	5.1%	3.6%	0.1%	0.0%	0.0%
2 国庫支出金	c	84,619			1,780	9,718	5,287	509	12,020	1,088	16,070	428	35,127	2,612	0	0
c/a		15.8%			5.3%	16.6%	26.2%	22.1%	20.8%	14.2%	14.7%	1.0%	23.2%	55.6%	0.0%	0.0%
3 一般財源	d	387,598														
d/a		67.0%														
収入 (b + c + d)	e	474,707														
4 正味資産増減額	f	35,887														
5 期首一般財源等	g	780,399														
差引 (e - a + f)	h	△23,434														
6 期末一般財源等	i	756,965														

「使用料・手数料等」…分担金及び負担金、使用料、手数料、財産収入、寄付金、繰入金、諸収入

「一般財源」…地方税、地方譲与税、地方特別交付金、地方交付税、交通安全対策特別交付金

山口県の行政コスト計算書（自平成16年4月1日 至平成17年3月31日）（県民1人当たり）（普通会計）

【行政コスト】

（単位 円）

区分	総額	構成比率	議会費	総務費	民生費	衛生費	労働費	農林水産業費	商工費	土木費	警察費	教育費	災害復旧費	公債費	諸支出金	不納欠損額
人にかかると 物にかかると	126,745	35.7%	701	5,451	2,112	3,694	865	6,027	1,049	4,735	21,520	80,591			0	
(1)人件費	11,929	3.4%	18	563	198	357	74	667	100	649	1,813	7,490			0	
(2)退職給付引当金繰入等	138,674	39.1%	719	6,014	2,310	4,051	939	6,694	1,149	5,384	23,333	88,081			0	
小計	15,186	4.3%	129	4,291	293	1,390	187	1,230	625	771	2,711	3,550		9	0	
(1)物件費	3,375	1.0%	1	360	5	26	0	139	10	2,314	350	170				
(2)維持補修費	82,907	23.3%	8	4,536	174	515	76	17,269	617	55,170	1,971	2,571				
(3)減価償却費	101,468	28.6%	138	9,187	472	1,931	263	18,638	1,252	58,255	5,032	6,291		9		
小計	9,386	2.6%			6,083	3,114						189				
(1)扶助費	66,724	18.8%	161	6,976	28,354	3,128	331	3,922	2,588	762	204	5,971	0		14,327	
(2)補助費等	542	0.2%		0	0	0	0	0	103	439	0	0			0	
(3)繰入金	20,329	5.7%	0	351	1,580	1,149	0	9,107	19	7,995	8	120			0	
(5)普通建設事業費 (他団体等への補助金等)	96,981	27.3%	161	7,327	36,017	7,391	331	13,029	2,710	9,196	212	6,280	0		14,327	
小計	3,121	0.9%											3,121			
(1)災害復旧事業費	0	0.0%					0									
(2)失業対策事業費	14,344	4.0%												14,344		
(3)公債費(利子のみ)	0	0.0%														
(4)債務負担行為繰入	265	0.1%														265
(5)不納欠損額	17,730	5.0%														265
行政コストa (構成比率)	354,853		1,018	22,528	38,799	13,373	1,533	38,361	5,111	72,835	28,577	100,652	3,121	14,353	14,327	265
			0.3%	6.4%	10.9%	3.8%	0.4%	10.8%	1.4%	20.5%	8.1%	28.4%	0.9%	4.0%	4.0%	0.1%

【収入項目】

1 使用料・手数料等	b	21,589		2	5,180	2,094	364	16	2,366	195	6,304	1,469	3	3,596	0	0
b/a		6.1%		0.2%	23.0%	5.4%	2.7%	1.0%	6.2%	3.8%	8.7%	5.1%	0.1%	3.6%	0.0%	0.0%
2 国庫支出金	c	56,227			1,183	6,457	3,500	338	7,987	723	10,678	284	1,736	23,341	0	0
c/a		15.8%			5.3%	16.6%	26.2%	22.1%	20.8%	14.1%	14.7%	1.0%	55.6%	23.2%	0.0%	0.0%
3 一般財源	d	237,620														
d/a		67.0%														
収入 (b + c + d)	e	315,436														
4 正味資産増減額	f	23,846														
5 支首一般財源等	g	518,565														
差引 (e - a + f)		△15,571														
6 期末一般財源等		502,994														

「使用料・手数料等」…分担金及び負担金、使用料、手数料、財産収入、寄付金、繰入金、諸収入

「一般財源」…地方税、地方譲与税、地方特別交付金、地方交付税、交通安全対策特別交付金

山口県全体のバランスシート(平成17年3月31日現在)

区 分	公 営 企 業 会 計					市 場 事 業			特 殊 保 険 公 共 事 業			合 計	調 整	調 整 後	
	普通会計	工業用水道事業	電気事業	病院事業	港湾整備事業	市場事業	臨海・地産物事業	流域下水道事業	特別保険	公共	宝くじ事業				
[資産の部]															
1.有形固定資産															
(1)総務費	147,919														
(2)民生費	3,481														
(3)衛生費	14,747														
(4)労働費	1,087														
(5)農林水産業費	366,455														
(6)商工費	20,987														
(7)土木費	1,937,946														
(8)消防費	0														
(9)警察費	55,622														
(10)教育費	156,033														
(11)その他	247														
合 計	2,704,524	140,945	8,039	12,292	40,297	4,284	1,473	22,479	5,315	0		2,939,648	0	2,939,648	
2.投資等															
(1)投資及び出資金	57,800	0	0	0	0	0	0	0	0	0	0	57,800	△18,395	39,405	
(2)貸付金	61,053	0	1,297	0	0	0	0	0	0	0	0	62,350	△4,524	47,826	
(3)基金	37,338	0	0	0	0	0	0	0	0	0	0	37,338	0	37,338	
(4)その他	0	10,710	169	4	0	0	0	0	0	0	0	10,883	0	10,883	
合 計	156,191	10,710	1,466	4	0	0	0	0	0	0	0	168,371	△32,919	135,452	
3.流動資産															
(1)現金・預金	67,037	2,715	2,959	2,969	0	8	0	11	0	159		75,838	0	75,838	
(2)未収金	9,078	960	187	1,635	4	0	0	0	0	0		11,864	0	11,864	
(3)その他	0	87	0	84	0	29	0	0	0	0		200	0	200	
合 計	76,115	3,762	3,146	4,708	4	37	0	11	0	159		87,942	0	87,942	
4.繰延資産	0	0	0	0	0	0	0	0	0	0		0	0	0	
資 産 合 計	2,936,830	155,417	12,651	17,004	40,301	4,321	1,473	22,490	5,315	159		3,195,961	△32,919	3,163,042	
[負債の部]															
1.固定負債															
(1)地方債	1,021,923	9	0	0	17,735	3,132	0	4,875	1,105	0		1,048,770	48,833	1,097,603	
(2)債務負担行為	0	0	0	0	0	0	0	0	0	0		0	0	0	
(3)引当金	202,425	1,462	592	31	62	62	0	83	0	0		204,717	0	204,717	
(4)退職給付引当金	202,425	51	137	31	62	62	0	83	0	0		202,851	0	202,851	
(5)その他の引当金	0	1,411	455	0	0	0	0	0	0	0		1,866	0	1,866	
(6)他会計借入金	0	1,050	0	0	0	0	0	0	0	0		1,050	△1,050	0	
(7)その他	0	0	0	0	0	0	0	0	0	0		0	0	0	
合 計	1,224,348	2,512	592	31	17,797	3,194	0	4,958	1,105	0		1,254,537	47,783	1,302,320	
2.流動負債															
(1)地方債翌年度償還予定額	83,675	0	0	0	1,393	60	0	402	43	0		85,573	6,067	91,640	
(2)翌年度繰上充用金	0	0	0	0	0	0	0	0	0	0		0	0	0	
(3)他会計借入金翌年度償還予定額	0	0	0	0	0	0	0	0	0	0		0	0	0	
(4)その他	0	838	164	1,802	0	0	0	0	0	0		2,824	0	2,824	
合 計	83,675	838	164	1,802	1,393	60	0	402	43	0		88,397	6,067	94,464	
負 債 合 計	1,308,023	3,370	756	1,833	19,190	3,254	0	5,360	1,148	0		1,342,934	53,850	1,396,784	
[正味資産の部]															
正 味 資 産 合 計	1,628,807	152,047	11,895	15,171	21,111	1,067	1,473	17,130	4,167	159		1,853,027	△86,769	1,766,258	
負 債 ・ 正 味 資 産 合 計	2,936,830	155,417	12,651	17,004	40,301	4,321	1,473	22,490	5,315	159		3,195,961	△32,919	3,163,042	
債務負担行為に関する情報	42,681	0	0	0	0	0	0	0	0	0		42,681	0	42,681	
①物件の購入等に係るもの	161,230	0	0	0	0	0	0	0	0	0		161,230	0	161,230	
②債務保証又は損失補償に係るもの	4,064	0	0	0	0	0	0	0	0	0		4,064	0	4,064	
③利子補給等に係るもの															

山口県連結バランスシート〔試算〕(平成17年3月31日現在)

(単位 百万円)

	地方公共団体										調整	調整後 (A+B+C+D) E	地方公共団体				
	普通会計					公営事業会計							宝くじ事業 (小計) B	収益事業会計 (小計) C	山口県土地 供給公社	山口県住宅 供給公社	
	工業用水道	電気事業	病院事業	港湾整備事業	市場事業	都市土地造成事業	流域下水道事業	特定臨時空域下道	公共企業会計	収益事業会計							
A																	
<b>〔資産の部〕</b>																	
1.有形固定資産																	
(1)地方公共団体																	
①普通会計	2,704,524																
②公営事業会計	440,945	8,033	12,222	40,227	4,284	1,473	22,477	5,315	235,124	0	2,704,524	0	2,704,524	0	2,704,524	0	0
地方公共団体計	2,704,524	8,033	12,222	40,227	4,284	1,473	22,477	5,315	235,124	0	2,704,524	0	2,704,524	0	2,704,524	0	0
(2)関係団体																	
①部署務組合・広域連合																	
②地方独立行政法人																	
③地方公共団体																	
④第三セクター																	
関係団体計																	
有形固定資産合計	2,704,524	8,033	12,222	40,227	4,284	1,473	22,477	5,315	235,124	0	2,704,524	0	2,704,524	0	2,704,524	0	0
2.投資等																	
(1)投資及び出資金	57,800	0	0	0	0	0	0	0	0	0	0	0	57,800	△15,375	37,405	0	0
(2)貸付金	61,833	1,227	0	0	0	0	0	0	1,227	0	62,060	0	63,287	△14,574	47,713	0	0
(3)基金	31,338	0	0	0	0	0	0	0	0	0	31,338	0	31,338	0	31,338	0	0
(4)退職手当組合積立金	0	0	0	0	0	0	0	0	0	0	0	0	0	0	0	0	0
(5)その他	10,710	169	4	0	0	0	0	0	0	0	10,883	0	10,883	0	10,883	0	0
投資等合計	156,191	1,466	4	0	0	0	0	0	1,227	0	172,180	0	173,647	△15,375	158,272	0	0
3.流動資産																	
(1)現金・預金	61,037	2,937	2,937	0	8	8	11	0	6,662	157	75,858	157	76,015	0	75,858	2,035	883
(2)未収金	9,018	167	1,655	4	4	0	0	0	2,806	0	11,834	0	11,834	0	11,834	84	157
(3)その他	76,115	3,162	4,108	4	31	20	11	0	11,668	157	87,942	157	88,100	0	87,942	38,072	4,372
流動資産合計	146,170	6,266	8,700	8	43	28	22	0	21,136	314	175,730	314	176,044	0	175,730	42,185	5,412
4.繰延資産																	
繰延資産合計	0	0	0	0	0	0	0	0	0	0	0	0	0	0	0	0	0
<b>資産合計</b>	2,936,830	155,417	17,004	40,301	4,321	1,473	22,490	5,315	256,972	157	3,195,961	157	3,195,961	△32,919	3,163,042	40,181	34,965
<b>〔負債の部〕</b>																	
1.固定負債																	
(1)地方公共団体																	
①普通会計	1,021,923																
②公営事業会計																	
地方公共団体計	1,021,923	0	0	17,135	3,130	0	0	4,815	1,105	26,817	0	1,091,923	0	1,091,923	0	1,091,923	0
(2)関係団体																	
①一部事務組合・広域連合地方債																	
②地方独立行政法人長期借入金																	
③地方公共団体長期借入金																	
④第三セクター長期借入金																	
関係団体計																	
(3)関係団体計																	
(4)引当金	202,425	1,462	31	62	62	0	0	0	0	0	204,977	0	204,977	0	204,977	67	767
(うち退職給付引当金)	202,425	31	31	62	62	0	0	0	0	0	202,851	0	202,851	0	202,851	63	767
(うちその他の引当金)	0	1,431	0	0	0	0	0	0	0	0	1,866	0	1,866	0	1,866	4	603
(5)その他	0	1,030	0	0	0	0	0	0	0	0	1,030	0	1,030	△1,030	0	0	607
(うち他会計借入金)	0	1,030	0	0	0	0	0	0	0	0	1,030	0	1,030	△1,030	0	0	607
固定負債合計	1,224,348	2,512	32	17,197	3,194	0	0	4,815	1,105	26,817	0	1,254,531	0	1,254,531	47,783	38,157	28,757
2.流動負債																	
(1)翌年度償還予定額																	
①地方公共団体	83,675	0	0	1,333	60	0	0	0	43	0	85,513	0	85,513	6,067	91,640	0	4,105
②関係団体																	
翌年度償還予定額計	83,675	0	0	1,333	60	0	0	0	43	0	85,513	0	85,513	6,067	91,640	0	4,105
(2)翌年度繰上充当金	0	0	0	0	0	0	0	0	0	0	0	0	0	0	0	0	0
(3)その他	836	164	1,802	0	0	0	0	0	2,824	0	2,824	0	2,824	0	2,824	126	1,573
(うち他会計借入金翌年度償還予定額)	836	164	1,802	0	0	0	0	0	2,824	0	2,824	0	2,824	0	2,824	126	1,573
流動負債合計	83,675	164	1,802	1,333	60	0	0	0	43	0	88,371	0	88,371	6,067	94,464	126	5,678
<b>負債合計</b>	1,308,023	3,370	756	19,190	3,254	0	0	4,815	1,148	26,817	0	1,312,934	0	1,312,934	53,850	38,283	34,457
<b>〔資産・負債差額の部〕</b>																	
資産・負債差額合計	1,628,807	152,047	15,171	21,111	1,067	1,473	17,130	4,167	224,061	157	1,883,027	157	1,883,027	△86,769	1,766,258	1,898	508
負債及びひび資産・負債差額合計	2,936,830	155,417	17,004	40,301	4,321	1,473	22,490	5,315	256,972	157	3,195,961	157	3,195,961	△32,919	3,163,042	40,181	34,965

この連結バランスシートは、山口県と連携協力して行政サービスを実施している関係団体を連結して一つの行政主体と見なして作成したものであり、関係団体の資産及び負債等が山口県に帰属するものではない点にご留意ください。



山口県連結バランスシート（試算）（平成17年3月31日現在）

（単位 百万円）

	山口県道路公社		地方公社		第三セクター 民法法人												
	山口県道路公社	(合計)	山口県勤労者福祉事業団	山口県文化振興財団	明やまぐち女性財団	明やまぐち健康福祉財団	明やまぐち森林担い手財団	明やまぐち際綜合センター	明やまぐち農産振興財団	明やまぐち農林振興財団	明やまぐち農林活動きらめき財団	山口県国際交流協会	山口県建設技術センター	山口県下水道公社	山口県福祉基金協会	山口県農興財団	明やまぐち農林振興公社
<b>〔資産の部〕</b>																	
1.有形固定資産																	
(1)地方公共団体																	
①普通会計																	
②公営事業会計																	
地方公共団体計																	
(2)関係団体																	
①部事務組合・広域連合																	
②地方独立行政法人																	
③地方公社																	
④第三セクター関係団体計																	
有形固定資産合計																	
2.投資等																	
(1)投資及び出資金																	
(2)貸付金																	
(3)基金																	
(4)連帯手当組合積立金																	
(5)その他投資等合計																	
3.流動資産																	
(1)現金・預金																	
(2)未収金																	
(3)その他																	
流動資産合計																	
4.繰延資産																	
<b>資産合計</b>																	
<b>〔負債の部〕</b>																	
1.固定負債																	
(1)地方公共団体																	
①普通会計債																	
②公営企業債																	
地方公共団体計																	
(2)関係団体																	
①一部事務組合・広域連合地方債																	
②地方独立行政法人長期借入金																	
③地方公社長期借入金																	
④第三セクター長期借入金																	
関係団体計																	
(3)債務負担行為																	
(4)当金																	
(うち 退職給付引当金)																	
その他の引当金)																	
(5)その他																	
(うち 他会計借入金)																	
固定負債合計																	
2.流動負債																	
(1)翌年度繰越予定額																	
①地方公共団体																	
翌年度繰越予定額計																	
(2)翌年度繰上先入金																	
(3)その他																	
(うち 他会計借入金翌年度繰越予定額)																	
流動負債合計																	
<b>負債合計</b>																	
<b>〔資産・負債差額の部〕</b>																	
資産・負債差額合計																	
負債及び資産・負債差額合計																	

山口県連結バランスシート〔試算〕(平成17年3月31日現在)

(単位 百万円)

	第三セクター										調整	調整後 J (E+F+I+J)	
	民法法人					商法法人							
	山口県 力追放県民 会議	明やまぐち角 野・醫院等 合バンク	山口県青果 物生産出荷安 定基金協会	山口県和種 培殖公社	山口県農 振興公社	山口県流通 センター(株)	山口宇部空 港ビル(株)	山口宇部空 港ビル(株)	山口宇部空 港ビル(株)	山口宇部空 港ビル(株)			
(資産の部)													
1.有形固定資産													
①地方公共団体													
②公営事業会計													
③地方公共団体計													
(2)関係団体													
①部署務組合・広域連合													
②地方独立行政法人													
③地方公社													
④第三セクター													
⑤関係団体													
有形固定資産合計													
2.投資等													
(1)投資及び引出資金													
(2)貸付金													
(3)基金													
(4)退職手当組合積立金													
(5)その他													
投資等合計													
3.流動資産													
(1)現金・預金													
(2)未収金													
(3)その他													
流動資産合計													
4.繰延資産													
資産合計	596	312	650	259	1,118	135,046	268	3,763	3,402,262	△ 63,191	3,339,071		
(負債の部)													
1.固定負債													
(1)地方公共団体													
①普通会計債													
②公営企業債													
③地方公共団体計													
(2)関係団体													
①一部事務組合・広域連合地方債													
②地方独立行政法人長期借入金													
③地方公社長期借入金													
④第三セクター長期借入金													
⑤関係団体計													
(3)債務負担行為													
(4)引当金													
(うち退職給付引当金)													
(その他の引当金)													
(5)その他													
(うち他会計借入金)													
固定負債合計	2	1	77	18	1,001,910	2,618	2	2,618	1,494,794	△ 30,883	1,463,911		
2.流動負債													
(1)翌年度繰越予定額													
①地方公共団体													
②関係団体													
③翌年度繰越予定額計													
(2)翌年度繰上充当金													
(3)その他													
(うち他会計借入金翌年度繰越予定額)													
流動負債合計	0	0	236	4	3,665	4	4	338	4,024	△ 1,477	2,547		
負債合計	2	1	313	22	1,004,895	6	2,953	2,953	1,071,554	△ 32,382	1,039,172		
(資産・負債差額の部)													
資産・負債差額合計	594	311	337	255	1,088	30,451	262	810	1,072	31,533	1,811,360	△ 30,809	1,780,551
負債及び資産・負債差額合計	596	312	650	259	1,118	135,046	268	3,763	3,402,262	△ 63,191	3,339,071		