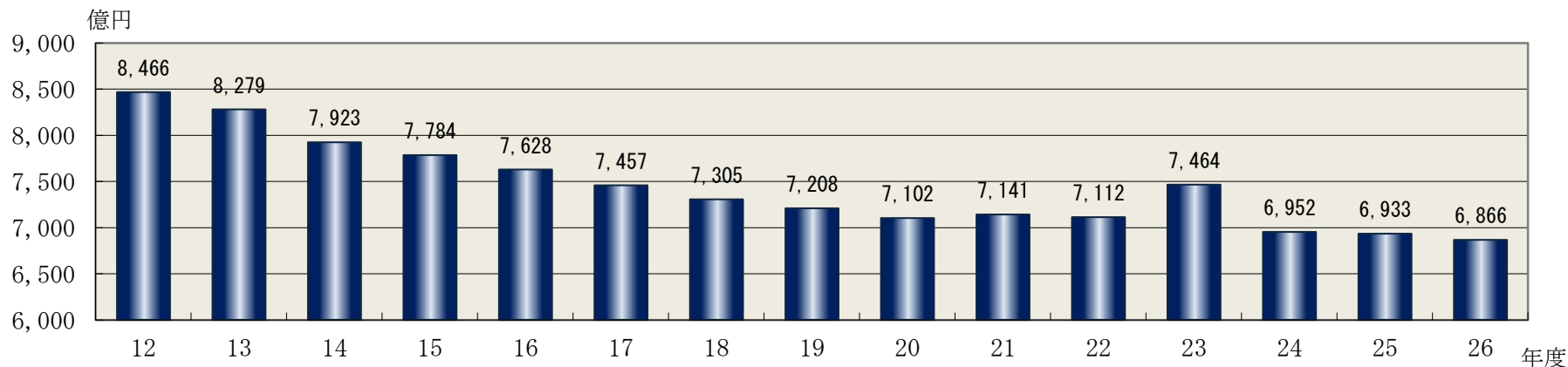


《付 属 資 料》

1 歳入・歳出予算等の推移（一般会計）

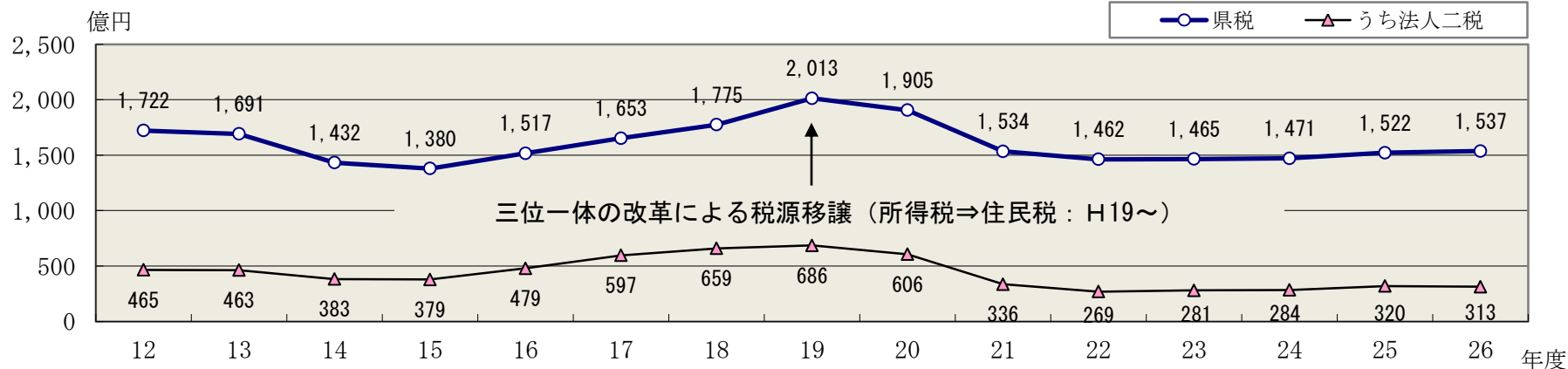
○ 予算規模

《当初予算ベース（H26は6月補正後予算ベース）》



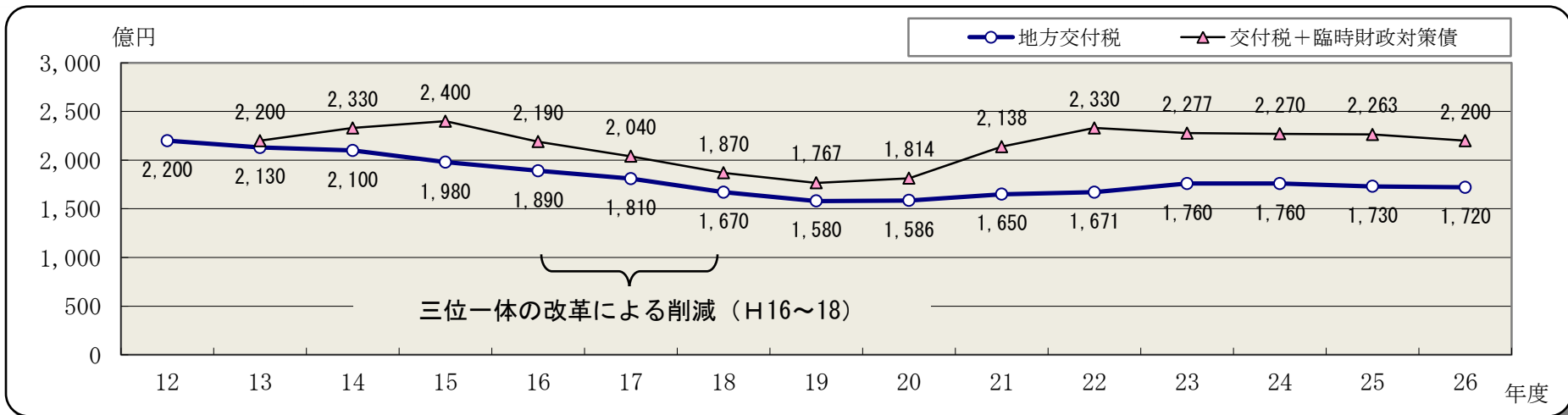
○ 県税収入

《H24までは決算額、H25は見込額、H26は6月補正後予算額》



○ 地方交付税

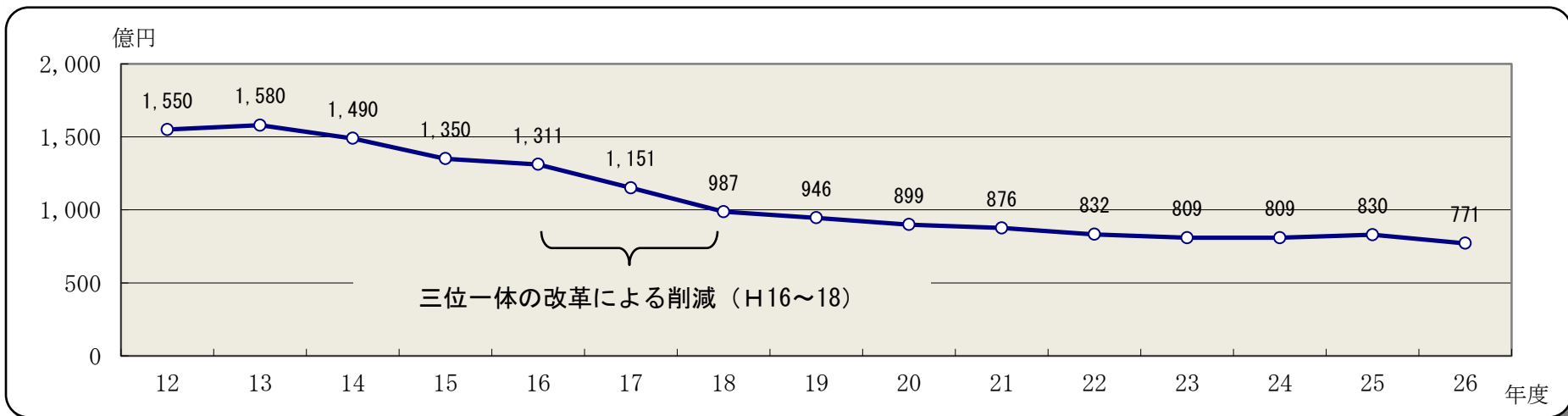
《当初予算ベース（H26は6月補正後予算ベース）》



※臨時財政対策債：国の地方財政対策により、地方交付税の振替措置として発行する県債（H13～）

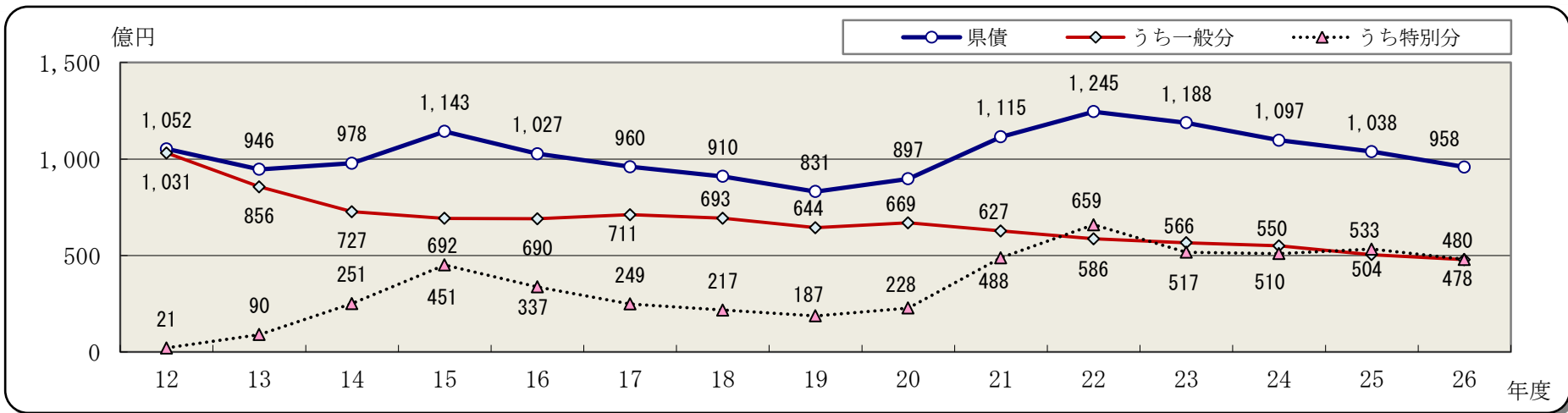
○ 国庫支出金

《当初予算ベース（H26は6月補正後予算ベース）》



○ 県債発行額

《当初予算ベース（H26は6月補正後予算ベース）》

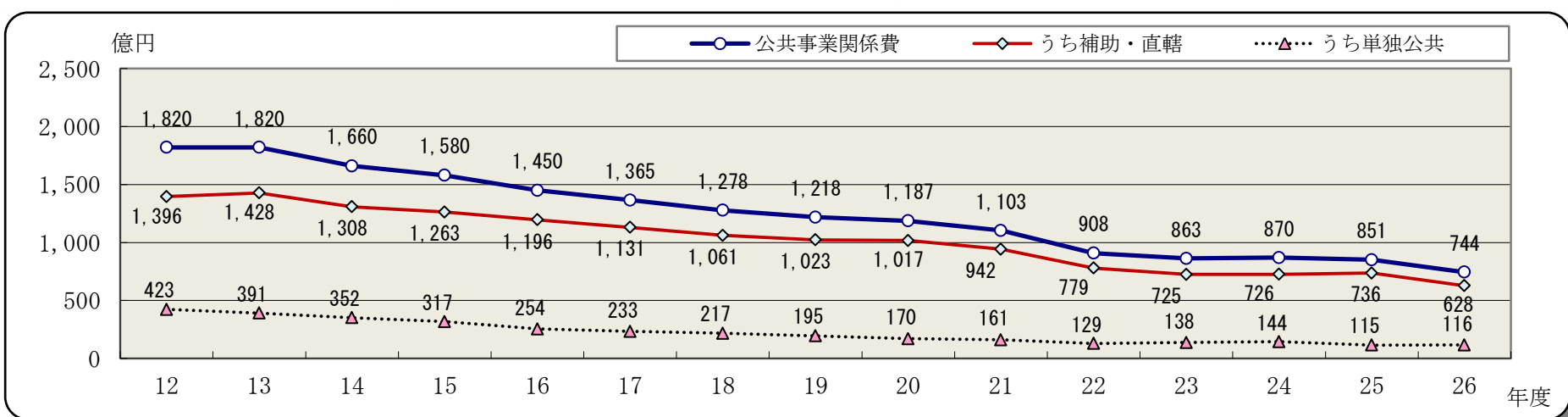


※一般分：公共事業等の財源に充当するため発行する県債

※特別分：地方交付税の振替措置等として発行する県債（臨時財政対策債、減税補てん債、減収補てん債）

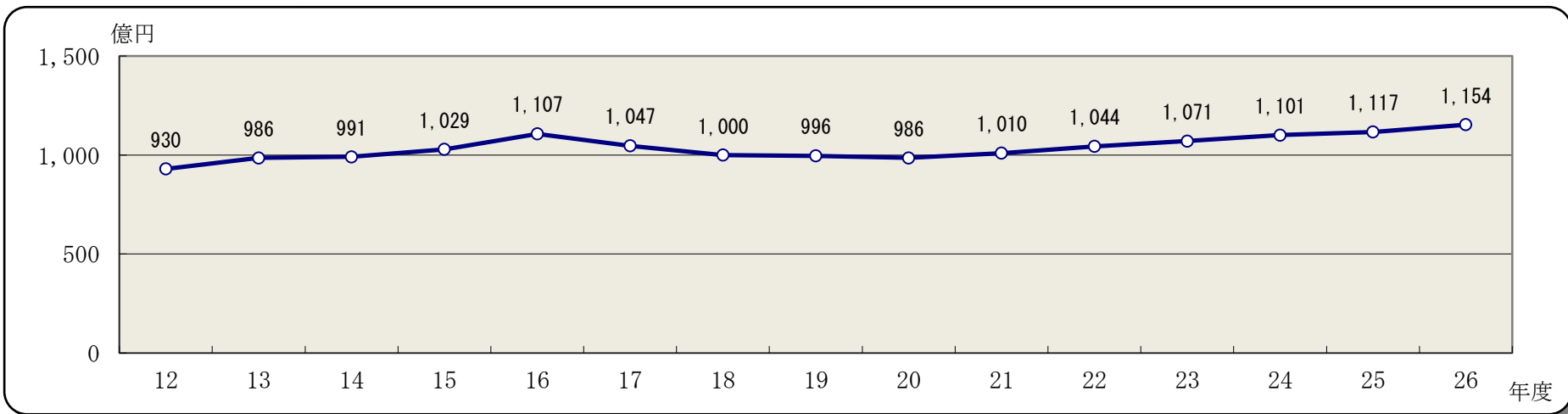
○ 公共事業関係費

《当初予算ベース（H26は6月補正後予算ベース）》



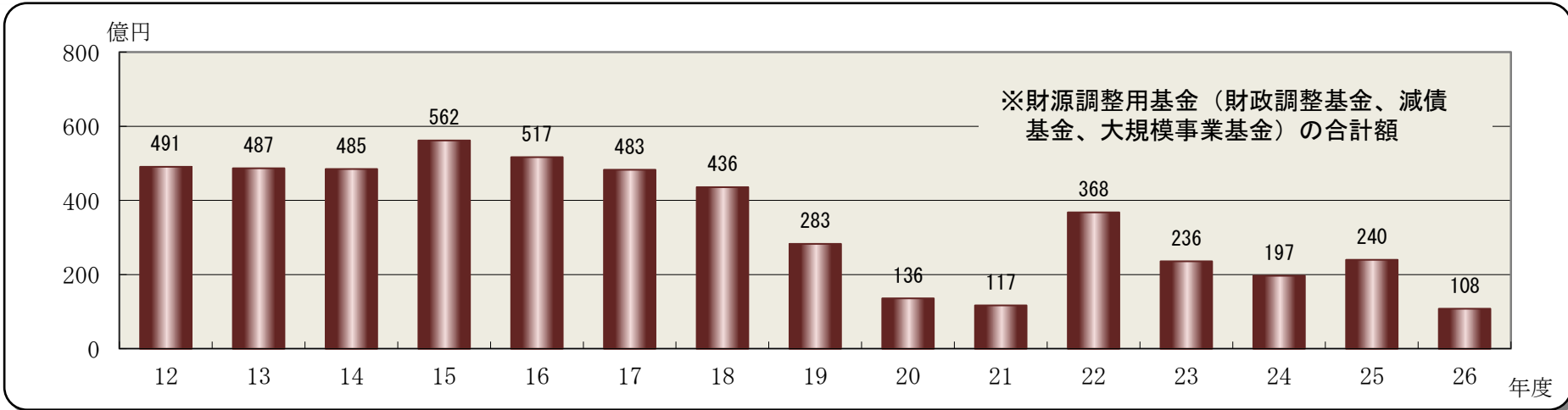
○ 公債費

《当初予算ベース（H26は6月補正後予算ベース）》

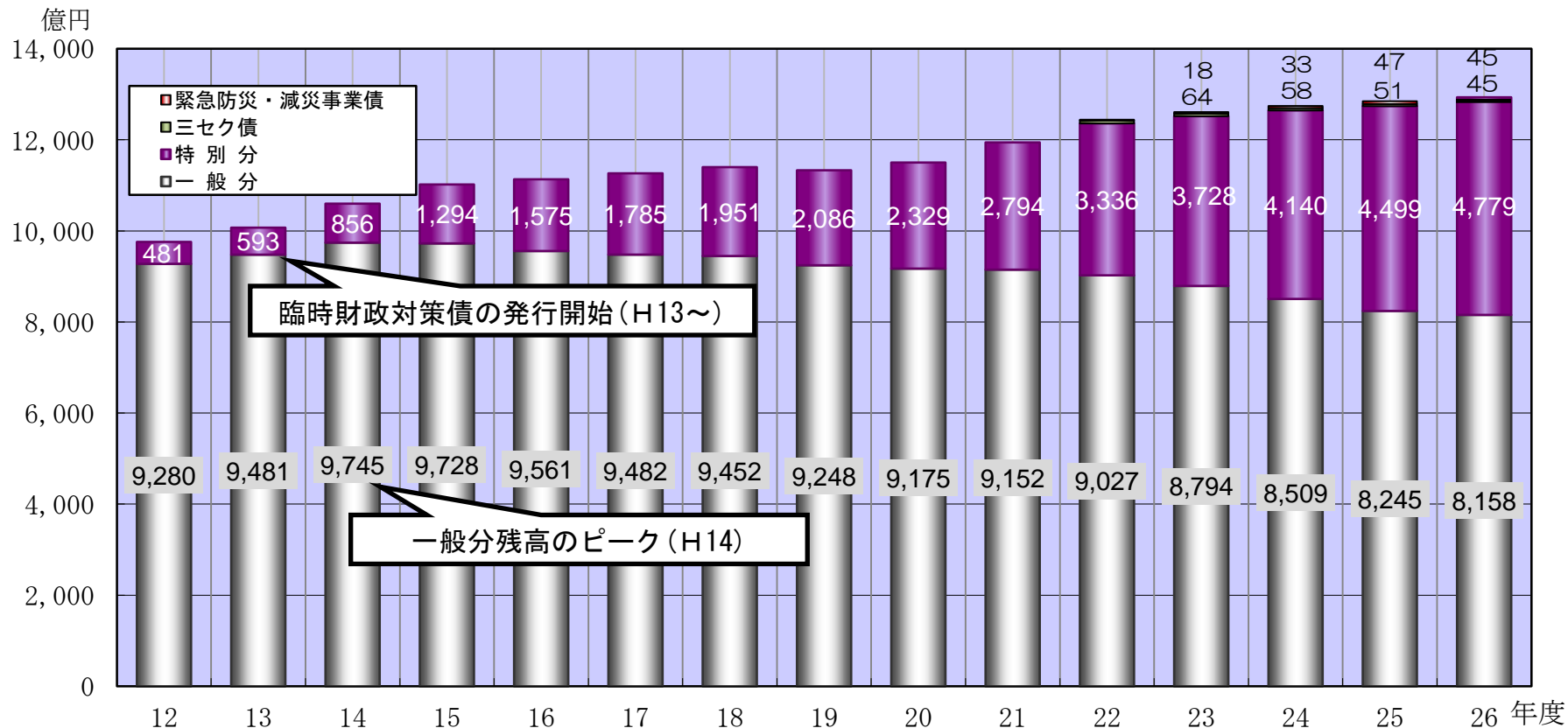


○ 基金残高

《H24までは決算額、H25は見込額、H26は6月補正後予算ベース》



2 県債残高の推移（一般会計）



(単位 億円)

区分	H12	H13	H14	H15	H16	H17	H18	H19	H20	H21	H22	H23	H24	H25	H26
県債残高	9,761 (608)	10,074 (313)	10,601 (527)	11,022 (421)	11,136 (114)	11,267 (131)	11,403 (136)	11,334 (▲69)	11,504 (170)	11,946 (442)	12,363 (417)	12,604 (241)	12,740 (136)	12,842 (102)	13,027 (185)
うち 特別分	481 (▲4)	593 (112)	856 (263)	1,294 (438)	1,575 (281)	1,785 (210)	1,951 (166)	2,086 (135)	2,329 (243)	2,794 (465)	3,336 (542)	3,728 (392)	4,140 (412)	4,499 (359)	4,779 (280)
うち 一般分	9,280 (612)	9,481 (201)	9,745 (264)	9,728 (▲17)	9,561 (▲167)	9,482 (▲79)	9,452 (▲30)	9,248 (▲204)	9,175 (▲73)	9,152 (▲23)	9,027 (▲125)	8,794 (▲233)	8,509 (▲285)	8,245 (▲264)	8,158 (▲87)

※H13末～24末は決算、25末は決算見込、26末は6月補正後予算ベース。

※H19以降は、港湾整備事業特別会計（H19設置）分を含まない額。

3 特別会計予算

平成26年度6月補正予算においては、特別会計の補正はありません。

(単位 千円)

会計名	平成26年度 現計予算額 A	平成25年度 当初予算額 B	増減 A - B
母子寡婦福祉資金	812,772	597,385	215,387
中小企業 近代化資金	2,304,670	2,481,746	▲ 177,076
下関漁港 地方卸売市場	538,107	546,448	▲ 8,341
林業・木材産業 改善資金	124,241	124,437	▲ 196
沿岸漁業改善資金	101,172	101,172	0
当せん金付証券 発売事業	4,859,042	4,857,945	1,097
収入証紙	3,931,026	5,229,968	▲ 1,298,942

(単位 千円)

会計名	平成26年度 現計予算額 A	平成25年度 当初予算額 B	増減 A - B
土地取得事業	264,218	472,674	▲ 208,456
流域下水道事業	1,766,453	1,456,045	310,408
公債管理	127,208,319	124,497,181	2,711,138
港湾整備事業	3,440,798	3,567,057	▲ 126,259
地方独立行政法人 山口県立病院機構	2,465,849	1,565,803	900,046
就農支援資金	153,932	158,845	▲ 4,913
合計	147,970,599	145,656,706	2,313,893

4 企業会計予算

(単位 千円)

会計名	平成26年度			平成25年度	増減 A - B	予算補正の内容
	当初 予算額	6月補正 予算額	6月補正後 予算額 A	当初 予算額 B		
電気事業						※補正なし
収益的収入	1,735,449		1,735,449	1,450,916	284,533	
収益的支出	1,589,834		1,589,834	1,307,070	282,764	
資本的収入	1,621,680		1,621,680	15,715	1,605,965	
資本的支出	454,538		454,538	2,554,973	▲2,100,435	
工業用水道事業						
収益的収入	24,487,226		24,487,226	6,778,535	17,708,691	
収益的支出	52,284,213		52,284,213	5,784,602	46,499,611	
資本的収入	1,292,101	13,100	1,305,201	1,552,903	▲247,702	国庫補助金
資本的支出	4,167,284	43,700	4,210,984	4,633,410	▲422,426	島田川工業用水道建設事業
合計	58,495,869	43,700	58,539,569	14,280,055	44,259,514	