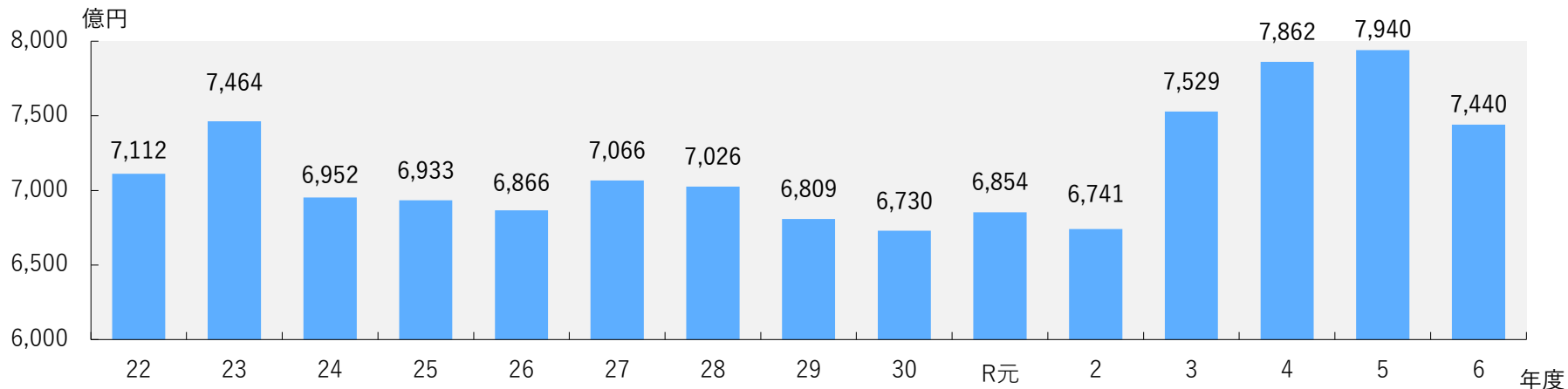


## 1 歳入・歳出予算等の推移（一般会計）

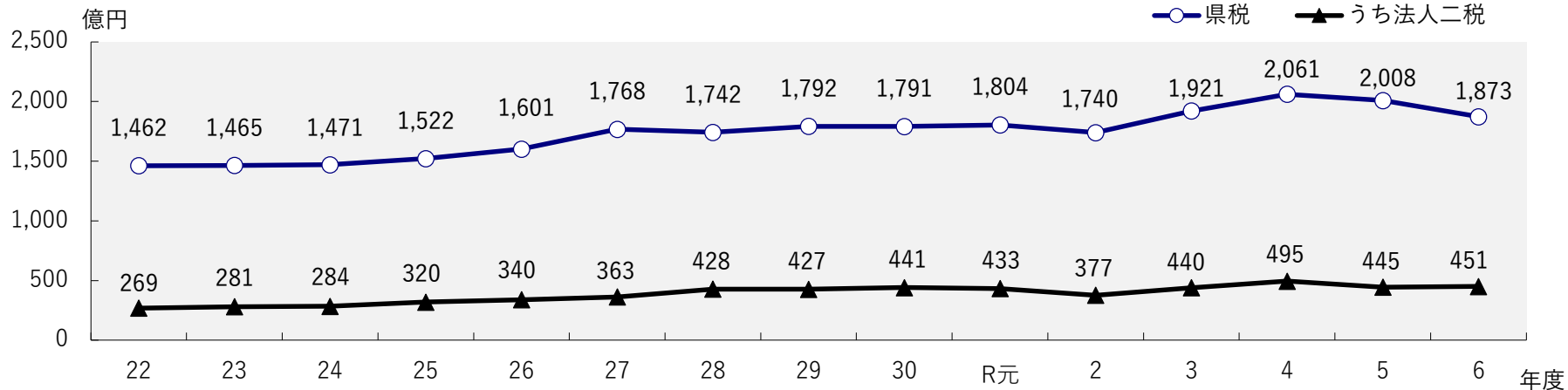
### ● 予算規模

《当初予算ベース（H26は6月補正後予算ベース）》



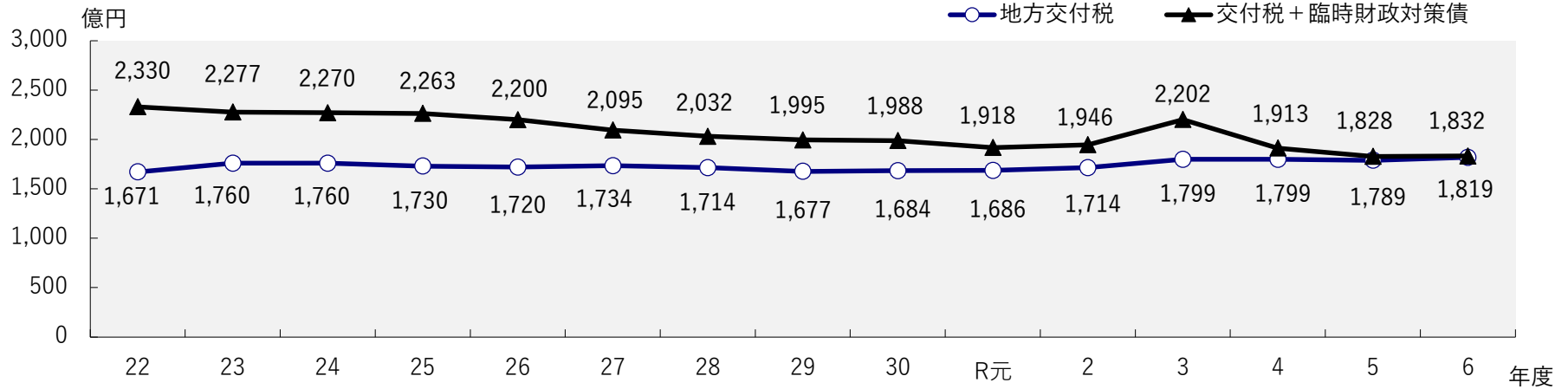
### ● 県税収入

《R4までは決算額、R5は見込額、R6は当初予算額》



## ● 地方交付税

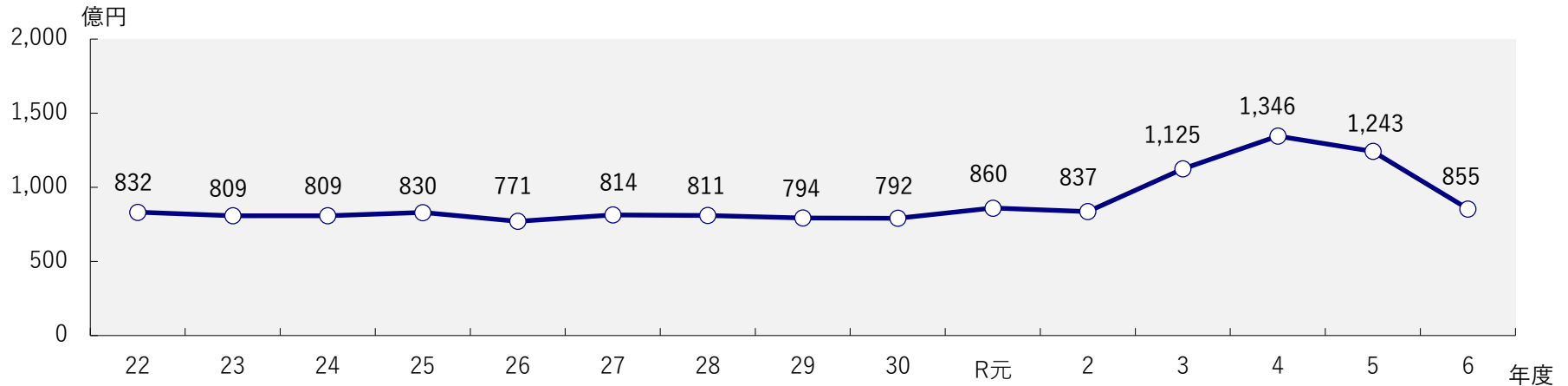
《当初予算ベース（H26は6月補正後予算ベース）》



※臨時財政対策債：国の地方財政対策により、地方交付税の振替措置として発行する県債（H13～）

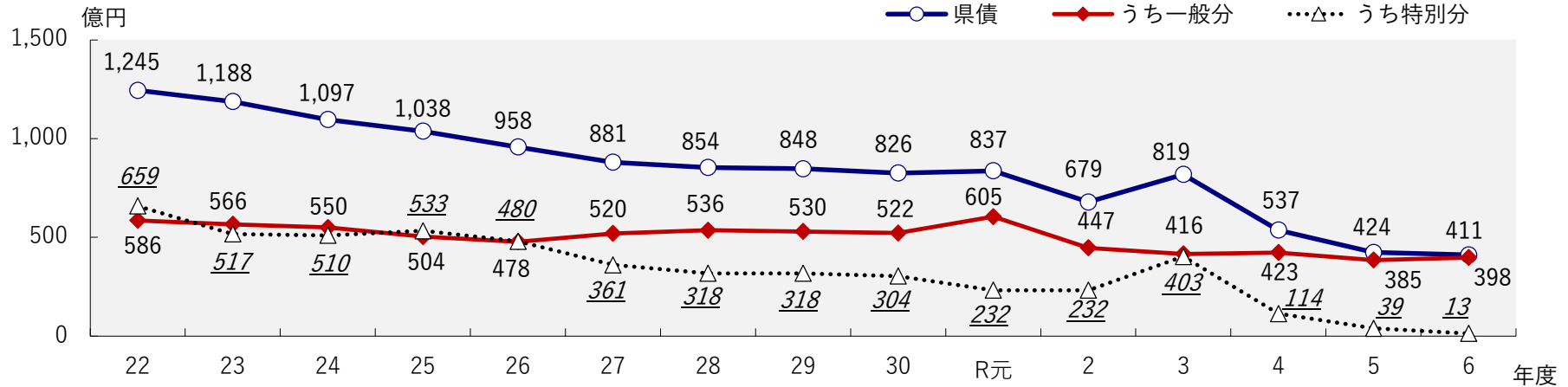
## ● 国庫支出金

《当初予算ベース（H26は6月補正後予算ベース）》



## ● 県債発行額

《当初予算ベース（H26は6月補正後予算ベース）》

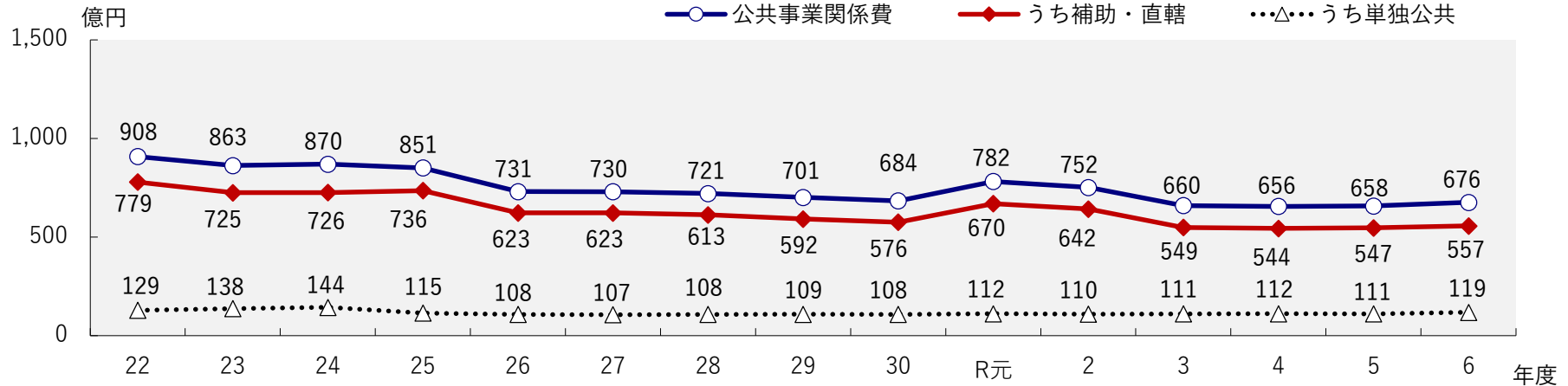


※一般分：公共事業等の財源に充当するため発行する県債

※特別分：地方交付税の振替措置等として発行する県債（臨時財政対策債、減税補てん債、減収補てん債）

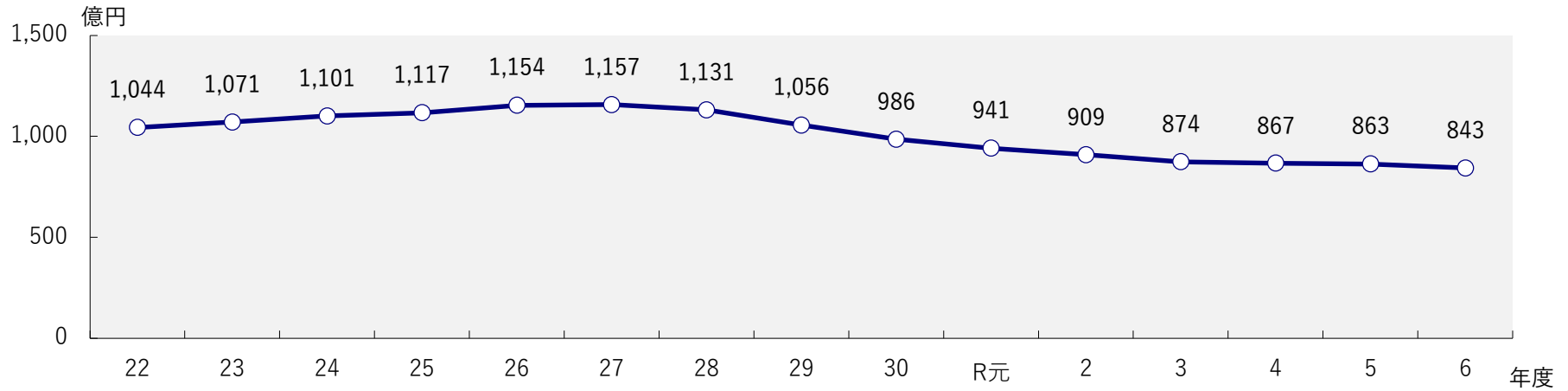
## ● 公共事業関係費

《当初予算ベース（H26は6月補正後予算ベース）》



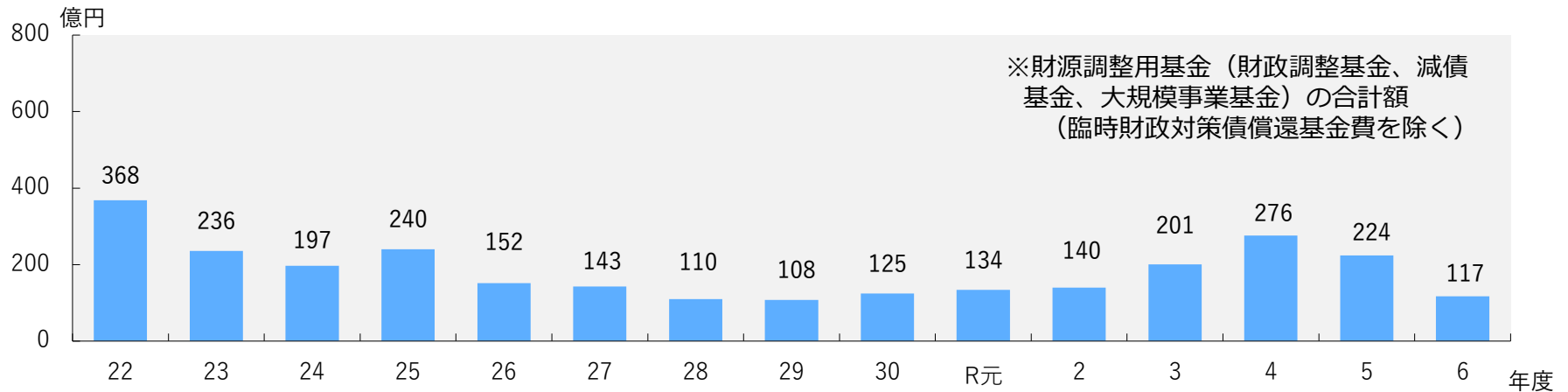
## ● 公債費

《当初予算ベース（H26は6月補正後予算ベース）》

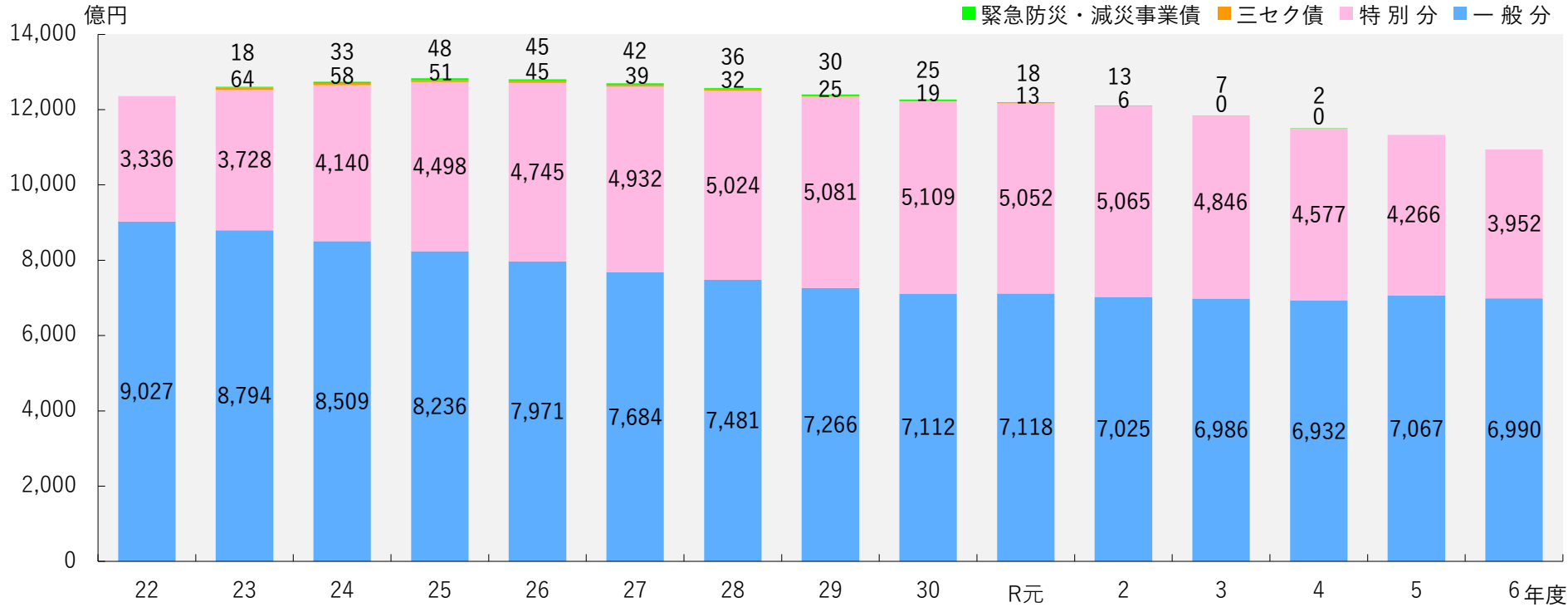


## ● 基金残高

《R4までは決算額、R5は見込額、R6は当初予算ベース》



## 2 県債残高の推移（一般会計）



(単位 億円)

区分	H22	H23	H24	H25	H26	H27	H28	H29	H30	R元	R2	R3	R4	R5	R6
一般分	9,027 (▲125)	8,794 (▲233)	8,509 (▲285)	8,236 (▲273)	7,971 (▲265)	7,684 (▲287)	7,481 (▲203)	7,266 (▲215)	7,112 (▲154)	7,118 (6)	7,025 (▲93)	6,986 (▲39)	6,932 (▲54)	7,067 (135)	6,990 (▲77)
特別分	3,336 (542)	3,728 (392)	4,140 (412)	4,498 (358)	4,745 (247)	4,932 (187)	5,024 (92)	5,081 (57)	5,109 (28)	5,052 (▲57)	5,065 (13)	4,846 (▲219)	4,577 (▲269)	4,266 (▲311)	3,952 (▲314)
三セク債		64 (皆増)	58 (▲6)	51 (▲7)	45 (▲6)	39 (▲6)	32 (▲7)	25 (▲7)	19 (▲6)	13 (▲6)	6 (▲7)	0 (▲6)			
緊急防災・減災事業債		18 (皆増)	33 (15)	48 (15)	45 (▲3)	42 (▲3)	36 (▲6)	30 (▲6)	25 (▲5)	18 (▲7)	13 (▲5)	7 (▲6)	2 (▲5)	0 (▲2)	0 (▲0)
合計	12,363 (417)	12,604 (241)	12,740 (136)	12,833 (93)	12,806 (▲27)	12,697 (▲109)	12,573 (▲124)	12,402 (▲171)	12,265 (▲137)	12,201 (▲64)	12,109 (▲92)	11,839 (▲270)	11,511 (▲328)	11,333 (▲178)	10,942 (▲391)

※ H22末～R4末は決算、R5末は2月補正後予算、R6末は当初予算ベース

# 3 今後の財政収支の見通し（一般会計） [R5~R10]（粗い試算）

## 1 歳入

(単位 億円)

区分	5年度	6年度	7年度	8年度	9年度	10年度
県税・地方譲与税	2,937	2,785	2,851	2,877	2,847	2,871
地方交付税等	1,797	1,861	1,920	1,958	1,940	1,969
国庫支出金	1,243	855	818	818	814	809
県債	424	411	425	420	430	399
うち臨時財政対策債	39	13	6	0	0	0
その他の収入	1,451	1,495	1,428	1,471	1,371	1,382
合計	7,852	7,407	7,442	7,544	7,402	7,430
うち一般財源 A	4,907	4,801	4,864	4,894	4,844	4,895

### 【試算の前提条件】

令和6年度当初予算額をベースに、以下の手法により機械的に推計

## 1 歳入

- ① 県税・地方譲与税 内閣府「中長期の経済財政に関する試算(令和6年1月22日経済財政諮問会議提出)資料」(以下「内閣府資料」という。)等を参考に試算
- ② 地方交付税・臨時財政対策債 内閣府資料、県税推計、令和6年度普通交付税額算定見込み等から試算
- ③ 国庫支出金・その他の収入 令和6年度当初予算額をベースに、歳出連動で試算
- ④ 県債(臨財債以外) 令和6年度当初予算額をベースに、歳出連動で試算

## 2 歳出

(単位 億円)

区分	5年度	6年度	7年度	8年度	9年度	10年度
義務的な経費	4,067	4,005	3,955	4,073	3,917	4,037
人件費	1,584	1,675	1,558	1,650	1,547	1,619
扶助費	519	529	539	545	550	555
公債費	863	843	849	851	860	876
税関係交付金	1,101	958	1,009	1,027	960	987
投資的経費	845	886	947	981	938	885
その他の経費	3,028	2,549	2,572	2,534	2,581	2,540
合計	7,940	7,440	7,474	7,588	7,436	7,462
うち一般財源 B	4,995	4,834	4,896	4,938	4,878	4,927

## 2 歳出

- ① 人件費 職員給与費は、今後の定員の状況等を勘案し試算  
退職手当は、退職見込人員の積上げにより試算
- ② 扶助費 令和6年度当初予算額をベースに、社会保障関係費伸び率等を勘案して試算
- ③ 公債費 既往債分の積上額に、毎年度の新規発行見込み分に係る元利償還金を加えて試算
- ④ 投資的経費 公共事業(補助・直轄)は、令和6年度当初予算額をベースに  
防災・減災、国土強靱化5か年加速化対策(令和3~7年度)を反映  
公共事業(単独)は、令和6年度当初予算額をベースに試算  
県営建築事業費で、計画的に進めている事業は積上げにより試算
- ⑤ その他の経費 税関係交付金は、各税目の税収に連動して試算  
社会保障関係費は、内閣府資料等の伸び率を勘案して試算

## 3 収支(歳入-歳出)

(単位 億円)

要調整額 [歳入A - 歳出B] ( )は令和5年2月時点の 収支見通しの数値	C					
執行段階での節減等 D	37	37	37	37	37	37
収支[実質ベース] C+D	▲51	4	5	▲7	3	5

【参考】財源調整用基金残高[当初予算ベース]

(単位 億円)

区分	5年度末	6年度末	7年度末	8年度末	9年度末	10年度末
年度末基金残高 ( )は令和5年2月時点の 収支見通しの数値	98 (98)	117 (86)	122 (68)	115 (31)	118 (10)	123

(注)ここに計上された計数は、試算に当たっての前提条件に応じて変化するものである。

## 4 特別会計予算

(単位 千円)

会計名	令和6年度 当初 A	令和5年度 当初 B	増減 A - B
母子父子寡婦 福祉資金	51,549	63,085	▲ 11,536
中小企業業 近代化資金	491,033	1,138,535	▲ 647,502
下関漁港 地方卸売市場	346,136	404,971	▲ 58,835
林業・木材産業 改善資金	153,847	122,201	31,646
沿岸漁業改善資金	101,397	101,397	0
当せん金付証券 発売事業	3,786,494	3,871,761	▲ 85,267
収入証紙	3,840,176	3,883,084	▲ 42,908

(単位 千円)

会計名	令和6年度 当初 A	令和5年度 当初 B	増減 A - B
土地取得事業	274,268	86,841	187,427
公債管理	113,290,424	125,426,619	▲ 12,136,195
港湾整備事業	3,632,211	3,934,685	▲ 302,474
地方独立行政法人 山口県立病院機構	1,648,503	2,325,641	▲ 677,138
就農支援資金	15,938	15,736	202
国民健康保険	137,959,944	138,341,229	▲ 381,285
産業団地整備事業	281,298	260,707	20,591
合計	265,873,218	279,976,492	▲ 14,103,274

## 5 企業会計予算

(単位 千円)

会計名	令和6年度 当初 A	令和5年度 当初 B	増減 A - B	主な内容
電気事業				
収益的収入	2,538,477	1,829,841	708,636	電力料 2,456,858
支出	2,320,300	1,650,291	670,009	営業費用 2,197,722
資本的収入	5,731	1,102,322	▲1,096,591	
支出	319,949	898,426	▲578,477	平瀬発電所建設費 416
工業用水道事業				
収益的収入	7,318,964	7,091,103	227,861	給水収益 6,555,861
支出	6,636,676	6,710,425	▲73,749	営業費用 6,443,079
資本的収入	1,812,809	1,879,724	▲66,915	企業債 1,130,000
支出	5,332,775	4,962,317	370,458	木屋川改良費 817,342 厚東川改良費 629,456 佐波川改良費 317,203
流域下水道事業				
収益的収入	1,858,509	1,838,937	19,572	維持管理費負担金 934,221
支出	1,858,509	1,838,937	19,572	営業費用 1,823,273
資本的収入	1,218,432	536,464	681,968	国庫補助金 579,332
支出	1,218,432	536,464	681,968	周南流域下水道整備事業費 628,400 田布施川流域下水道整備事業費 283,000
合計	17,686,641	16,596,860	1,089,781	収益的支出及び資本的支出の合計